

## ÖSSZEFOGLALÓ TÁJÉKOZTATÓ az egészségügyben dolgozók létszám- és bérhelyzetéről 2005. IV. negyedév

**A feldolgozás mintája:** Azon egészségügyi intézmények létszám és béradatai, amelyek bérszámfejtését 2005. IV. negyedévben a Magyar Államkincstár végezte.

A mintában 130 – elsősorban önkormányzati – egészségügyi szolgáltató által foglalkoztatott, közel 70 ezer főre vonatkozó adat szerepel.

A legfontosabb összefoglaló adatokat az 1-4. sz. táblázatok tartalmazzák.

A vizsgált időszakban és intézményekben dolgozók egy főre jutó havi bruttó átlagkeresete 141 988 forint. A kereset az előző év azonos időszakához hasonlítva 7,9 %-kal, a 2004. évihez mérten 6 %-kal emelkedett.

Az egy főre jutó havi bruttó átlagkereset alakulása kereset elemek és kiemelt munkakörök szerint

Megnevezés	Orvosok		Egészségügyi szakdolgozók		Más munkakörben alkalmazottak	
	Összeg (Ft/fő/hó)	%	Összeg (Ft/fő/hó)	%	Összeg (Ft/fő/hó)	%
<b>Alapbér</b>	191 054	72,0	94 538	70,4	86 727	81,4
<b>Illetmény pótlékok</b>	18 854	7,1	27 434	20,4	8 528	8,0
<b>Illetménykiegészítés</b>	22 232	8,4	6 671	5,0	6 175	5,8
<b>Ügyeleti, készenléti díj</b>	31 037	11,7	4 144	3,1	3 879	3,6
<b>Túlmunkadíj</b>	2 310	0,9	1 486	1,1	1 197	1,1
<b>Összesen</b>	<b>265 486</b>	<b>100,0</b>	<b>134 273</b>	<b>100,0</b>	<b>106 506</b>	<b>100,0</b>

### 2005. IV. negyedévben az előző év azonos időszakához hasonlítva

- az orvosok keresete 7,9 %-kal, reál értéken 4,5 %-kal emelkedett,
- az egészségügyi szakdolgozók keresete 7,3 %-kal, reál értéken 3,9 %-kal emelkedett,
- a más munkakörben foglalkoztatott dolgozók keresete 8,6 %-kal, reál értéken 5,1 %-kal emelkedett.

(A további információkat az 1-es és a 2-es számú táblázatok tartalmazzák.)

Az adatok szerint az állandó (alapvetően a törvényes munkaidőhöz kapcsolódó) bérelemek összes kereseten belüli részaránya az orvosok munkaköri csoportjában 79,1 %, az egészségügyi szakdolgozók csoportjában 90,8 %, a más munkakörökben foglalkoztatottak körében 89,4 %. A többletmunkavégzéshez kapcsolódó bérelemek súlya az orvosok munkaköri csoportban a legmagasabb, 12,6 %.

A teljes munkaidőben foglalkoztatott dolgozók keresetének alakulását intézménycsoportok szerint a 3. számú táblázatban mutatjuk be.

### Az adatok szerint az egy főre jutó havi bruttó átlagkereset

- a fővárosi intézményekben 162 571 forint,
- a megyei önkormányzati intézményekben 147 615 forint,
- a városi intézményekben 140 898 forint,
- a szakkórházakban 146 425 forint,
- az egyéb intézményekben 160 657 forint.

A minta szerinti megfigyelési körben a dolgozók átlagléttszáma 69459 fő, az előző év azonos időszakához hasonlítva 3,5 %-kal, 2004. évhez képest 4,3 %-kal alacsonyabb.

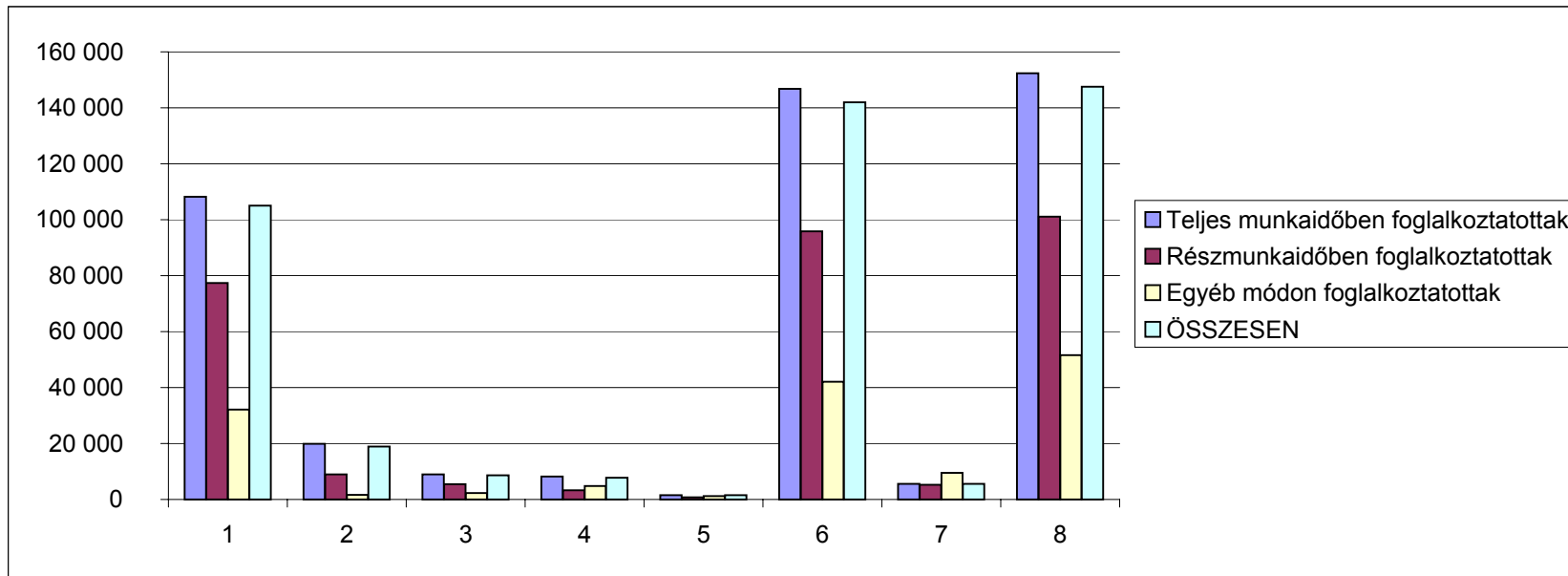
A foglalkoztatottak 92,4 %-a teljes munkaidőben, 6,0 %-a részmunkaidőben, 1,7 %-a egyéb módon kerül alkalmazásra. A foglalkoztatási formák részarányát tekintve – az összehasonlítás időszakaihoz hasonlítva – érdemi elmozdulás nem figyelhető meg.

A teljes munkaidőben történő foglalkoztatás érvényesül minden munkaköri csoportban (orvos: 85,3 %, egészségügyi szakdolgozó: 95,0 %, más munkakörben foglalkoztatottak: 91,6 %). Részmunkaidőben volt foglalkoztatva az orvosok 7,7 %-a, az egészségügyi szakdolgozók 4,5 %-a, a más munkakörben dolgozók 7,2 %-a. Az egyéb módon történő foglalkoztatás az orvosi munkakörökben 7,1 %, az egészségügyi szakdolgozókat tekintve 0,5 %, a más munkakörökben dolgozókat érintően 1,2 % (a részletes adatokat a 4. számú táblázat tartalmazza).

Budapest, 2006. március 10.

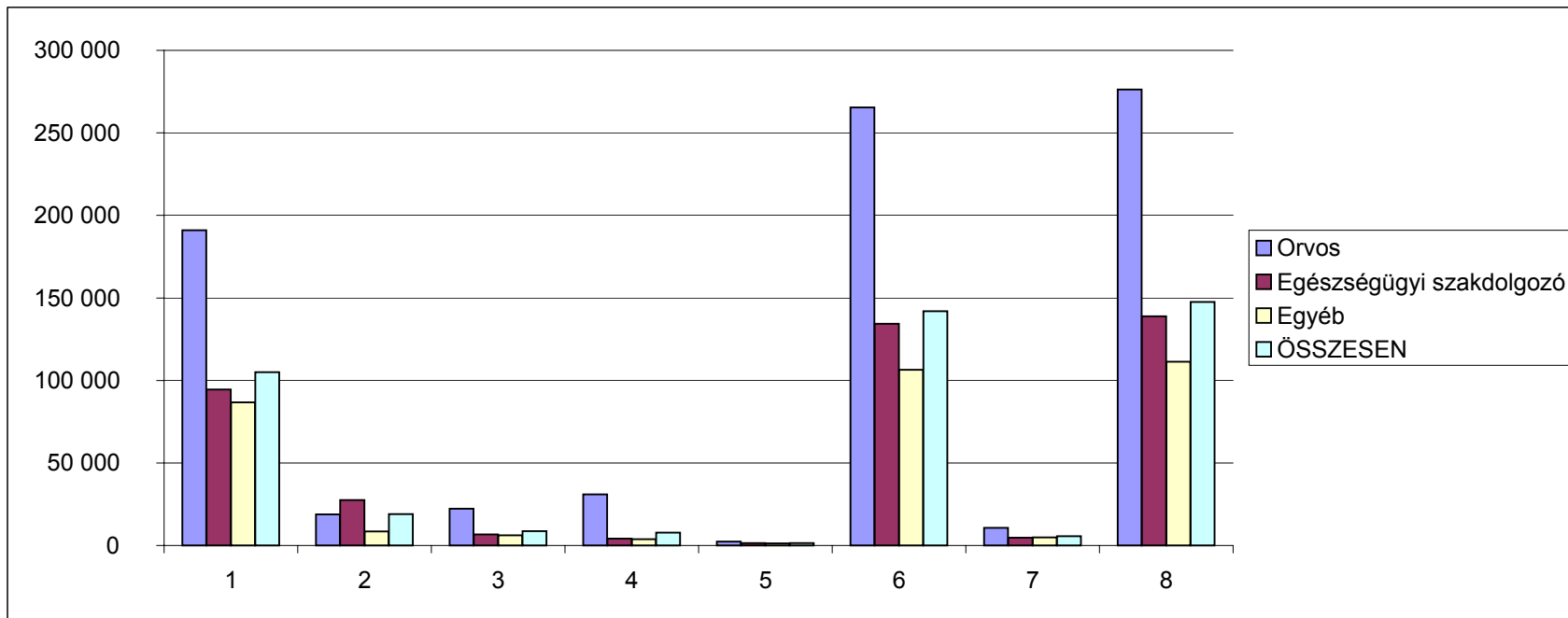
**Átlagos létszám és illetményadatok foglalkoztatási formák szerint**

Megnevezés	Személyi juttatás terhére történő kifizetés						Kereset összesen	Egyéb juttatások	Jövedelem összesen	Átlagléttség			
	Kereset					Ft/fő/hó					Ft/fő/hó	Ft/fő/hó	fő
	Alapilletmény	Illetmény pótlékok	Illetmény kiegészítések	Ügyeleti, készenléti díj	Túlmunka díj								
	Ft/fő/hó	Ft/fő/hó	Ft/fő/hó	Ft/fő/hó	Ft/fő/hó								
<b>Teljes munkaidőben foglalkoztatottak</b>	108 189	19 917	8 985	8 161	1 543	<b>146 795</b>	5 531	152 325	64 148				
<b>Részmunkaidőben foglalkoztatottak</b>	77 402	8 946	5 459	3 275	767	<b>95 848</b>	5 289	101 137	4 133				
<b>Egyéb módon foglalkoztatottak</b>	32 164	1 594	2 316	4 836	1 164	<b>42 075</b>	9 473	51 548	1 177				
<b>ÖSSZESEN</b>	217 755	29 457	16 760	16 272	3 474	<b>184 718</b>	20 293	205 010	70 458				
<b>Összesenből nyugdíjas</b>	121 236	16 290	15 460	6 990	1 284	<b>161 261</b>	9 563	170 823	5 531				
<b>ABRÁBAN</b>	<b>1</b>	<b>2</b>	<b>3</b>	<b>4</b>	<b>5</b>	<b>6</b>	<b>7</b>	<b>8</b>					



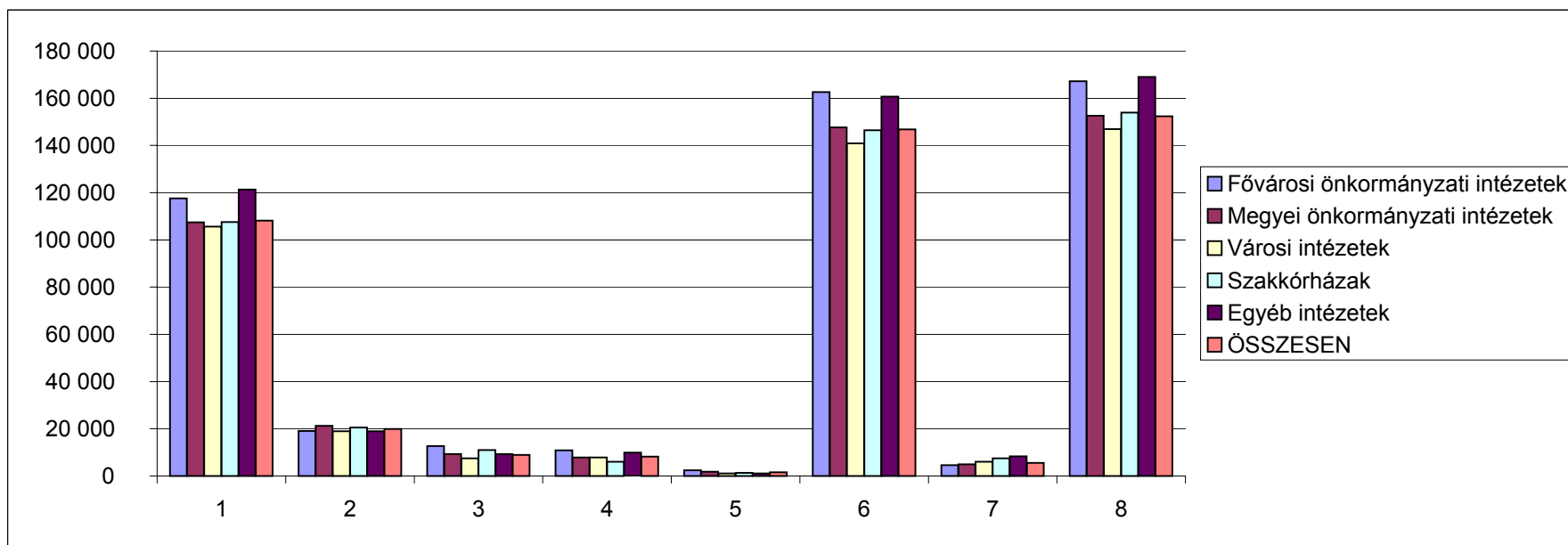
**Átlagos létszám és illetményadatok kiemelt munkaköri csoportok szerint**

Megnevezés	Személyi juttatás terhére történő kifizetés						Kereset összesen	Egyéb juttatások	Jövedelem összesen	Átlaglétszám							
	Kereset					Kereset összesen					Egyéb juttatások	Jövedelem összesen	Átlaglétszám				
	Alapilletmény	Illetmény pótlékok	Illetmény kiegészítések	Ügyeleti, készenléti díj	Túlmunka díj									Kereset összesen	Egyéb juttatások	Jövedelem összesen	Átlaglétszám
	Ft/fő/hó	Ft/fő/hó	Ft/fő/hó	Ft/fő/hó	Ft/fő/hó												
<b>Orvos</b>	191 054	18 854	22 232	31 037	2 310	<b>265 486</b>	10 767	276 254	9 742								
<b>Egészségügyi szakdolgozó</b>	94 538	27 434	6 671	4 144	1 486	<b>134 273</b>	4 647	138 920	32 979								
<b>Egyéb</b>	86 727	8 528	6 175	3 879	1 197	<b>106 506</b>	4 848	111 354	26 738								
<b>ÖSSZESEN</b>	105 068	18 953	8 662	7 814	1 491	<b>141 988</b>	5 583	147 571	69 459								
<b>ÁBRÁBAN</b>	<b>1</b>	<b>2</b>	<b>3</b>	<b>4</b>	<b>5</b>	<b>6</b>	<b>7</b>	<b>8</b>									



**A teljes munkaidőben foglalkoztatottak létszám és illetmény adatai intézmény csoportok szerint**

Megnevezés	Személyi juttatás terhére történő kifizetés						Kereset összesen	Egyéb juttatások	Jövedelem összesen	Átlagléttség fő
	Kereset									
	Alapilletmény	Illetmény pótlékok	Illetmény kiegészítések	Ügyeleti, készenléti díj	Túlmunka díj					
	Ft/fő/hó	Ft/fő/hó	Ft/fő/hó	Ft/fő/hó	Ft/fő/hó					
<b>Fővárosi önkormányzati intézetek</b>	117 612	19 043	12 616	10 841	2 458	<b>162 571</b>	4 637	167 208	7 768	
<b>Megyei önkormányzati intézetek</b>	107 388	21 273	9 302	7 797	1 855	<b>147 615</b>	4 966	152 581	25 453	
<b>Városi intézetek</b>	105 637	18 917	7 505	7 802	1 036	<b>140 898</b>	6 013	146 911	27 529	
<b>Szakkórházak</b>	107 574	20 484	10 994	6 065	1 308	<b>146 425</b>	7 545	153 970	1 982	
<b>Egyéb intézetek</b>	121 353	18 955	9 330	9 911	1 108	<b>160 657</b>	8 390	169 047	1 417	
<b>ÖSSZESEN</b>	108 189	19 917	8 985	8 161	1 543	<b>146 795</b>	5 531	152 325	64 148	
<b>ÁBRÁBAN</b>	<b>1</b>	<b>2</b>	<b>3</b>	<b>4</b>	<b>5</b>	<b>6</b>	<b>7</b>	<b>8</b>		



4. számú táblázat

## Az átlagléttség alakulása 2005. IV. negyedévben foglalkoztatási formák és kiemelt munkaköri csoportok szerint

Megnevezés	Átlagléttség (fő)				Átlagléttség (%)			
	Teljes munkaidőben	Rész munkaidőben	Egyéb módon	Összesen	Teljes munkaidőben	Rész munkaidőben	Egyéb módon	Összesen
	foglalkoztatottak				foglalkoztatottak			
<b>2005. IV. negyedév</b>								
Orvosok	8 306	749	687	9 742	85,3	7,7	7,1	100,0
Egészségügyi szakdolgozók	31 343	1 469	167	32 979	95,0	4,5	0,5	100,0
Más munkakörben foglalkoztatottak	24 499	1 916	323	26 738	91,6	7,2	1,2	100,0
Összesen	64 148	4 133	1 177	69 459	92,4	6,0	1,7	100,0
<b>2004. IV. negyedév</b>								
Orvosok	8 597	710	811	10 117	85,0	7,0	8,0	100,0
Egészségügyi szakdolgozók	32 110	1 522	204	33 836	94,9	4,5	0,6	100,0
Más munkakörben foglalkoztatottak	25 687	1 971	359	28 016	91,7	7,0	1,3	100,0
Összesen	66 394	4 202	1 374	71 970	92,3	5,8	1,9	100,0
<b>2004. év</b>								
Orvosok	8 702	687	786	10 176	85,5	6,8	7,7	100,0
Egészségügyi szakdolgozók	32 212	1 528	201	33 941	94,9	4,5	0,6	100,0
Más munkakörben foglalkoztatottak	26 059	1 979	390	28 428	91,7	7,0	1,4	100,0
Összesen	66 974	4 195	1 377	72 545	92,3	5,8	1,9	100,0

## A 2005. IV. negyedévi létszám változása

## 2004. IV. negyedév = 100 %

Orvosok	96,6	105,5	84,8	96,3
Egészségügyi szakdolgozók	97,6	96,5	81,9	97,5
Más munkakörben foglalkoztatottak	95,4	97,2	89,9	95,4
Összesen	96,6	98,4	85,7	96,5

## 2004. év = 100 %

Orvosok	95,4	108,9	87,4	95,7
Egészségügyi szakdolgozók	97,3	96,1	83,3	97,2
Más munkakörben foglalkoztatottak	94,0	96,8	82,8	94,1
Összesen	95,8	98,5	85,5	95,7