

# **ÉVKÖZI MINTA AZ EGÉSZSÉGÜGYI BÉR- ÉS LÉTSZÁMSTATISZTIKÁBÓL**

**(2006. I. negyedév)**



Budapest, 2006. május

## Vezetői összefoglaló

### Módszertan

#### Táblázatok:

1. **A 2005. és a 2006. I. negyedévi átlagos illetmény és létszám adatok összehasonlítása – foglalkoztatási típusok és munkaköri csoportok szerint, reprezentatív minta alapján**
  - 1/1. Összes foglalkoztatott
  - 1/2. Teljes munkaidőben foglalkoztatottak
  - 1/3. Rész munkaidőben foglalkoztatottak
  - 1/4. Egyéb módon foglalkoztatottak
  - 1/5. Nyugdíjasként foglalkoztatottak
  
2. **Az egészségügyben foglalkoztatottak létszám és illetmény adatai havonként 2006. I. negyedévében, és azok változása az előző évhez mérten – munkaköri csoportok szerint, reprezentatív minta alapján**
  - 2/1. Összes foglalkoztatott
  - 2/2. Orvosok
  - 2/3. Egészségügyi szakdolgozók
  - 2/4. Egyéb egészségügyi dolgozók
  
3. **Az egészségügyben foglalkoztatottak létszám és illetmény adatai havonként 2006. I. negyedévében, és azok változása az előző évhez mérten – munkaköri csoportok és foglalkoztatási módok szerint, reprezentatív minta alapján**
  - 3/1. Teljes munkaidőben foglalkoztatottak összesen
  - 3/2. Teljes munkaidőben foglalkoztatott orvosok
  - 3/3. Teljes munkaidőben foglalkoztatott egészségügyi szakdolgozók
  - 3/4. Teljes munkaidőben foglalkoztatott egyéb egészségügyi dolgozók
  - 3/5. Rész munkaidőben foglalkoztatottak összesen
  - 3/6. Rész munkaidőben foglalkoztatott orvosok
  - 3/7. Rész munkaidőben foglalkoztatott egészségügyi szakdolgozók
  - 3/8. Rész munkaidőben foglalkoztatottak egyéb egészségügyi dolgozók
  - 3/9. Egyéb módon foglalkoztatottak összesen
  - 3/10. Egyéb módon foglalkoztatott orvosok
  - 3/11. Egyéb módon foglalkoztatott egészségügyi szakdolgozók
  - 3/12. Egyéb módon foglalkoztatott egyéb egészségügyi dolgozók
  - 3/13. Nyugdíjasként foglalkoztatottak összesen
  - 3/14. Nyugdíjasként foglalkoztatott orvosok
  - 3/15. Nyugdíjasként foglalkoztatott egészségügyi szakdolgozók
  - 3/16. Nyugdíjasként foglalkoztatott egyéb egészségügyi dolgozók
  
4. **Az egészségügyben teljes munkaidőben foglalkoztatottak létszám és illetmény adatai havonként 2006. I. negyedévében, azok változása az előző évhez mérten – a fenntartó és a foglalkoztatás módja szerint, reprezentatív minta alapján**
  - 4/1. Fővárosi önkormányzati intézetek
  - 4/2. Megyei önkormányzati intézetek
  - 4/3. Városi intézetek
  - 4/4. Szakkórházak
  - 4/5. Egyéb kórházak
  - 4/6. Egyéb intézetek, szakorvosi rendelőintézetek, alapellátási szolgálatok

## 5. ÁNTSZ intézetek létszám és illetmény adatai

- 5/1. ÁNTSZ intézetek létszám és illetmény adatai besorolási osztályonként
- 5/2. ÁNTSZ intézetek létszám és illetmény adatai besorolási csoportok szerint
- 5/3/1. ÁNTSZ intézetek létszám és illetmény adatai fő foglalkozási csoportok szerint
- 5/3/2. ÁNTSZ intézetek létszám és illetmény adatai fő foglalkozási csoportok szerint
- 5/3/3. ÁNTSZ intézetek létszám és illetmény adatai fő foglalkozási csoportok szerint

### Diagramok:

1. **A 2005. és a 2006. I. negyedévi illetményadatok összehasonlítása munkaköri csoportok szerint**
  - 1/1. Összes foglalkoztatott
  - 1/2. Orvosok
  - 1/3. Egészségügyi szakdolgozók
  - 1/4. Egyéb egészségügyi dolgozók
2. **A 2005. és a 2006. I. negyedévi létszámadatak összehasonlítása munkaköri csoportok szerint**
3. **Az egészségügyben foglalkoztatottak illetményei munkaköri csoportok szerint**
  - 3/1. Összes foglalkoztatott
  - 3/2. Orvosok
  - 3/3. Egészségügyi szakdolgozók
  - 3/4. Egyéb egészségügyi dolgozók
4. **A mintában szereplő intézetek létszámadatai munkaköri csoportok szerint**
5. **A mintában szereplő intézetek létszámadatai foglalkoztatási módok szerint**
6. **A teljes munkaidőben foglalkoztatott egészségügyi dolgozók illetményei intézet típusonként**
  - 6/1. Fővárosi intézetek
  - 6/2. Megyei intézetek
  - 6/3. Városi intézetek
  - 6/4. Szakkórházak
  - 6/5. Egyéb kórházak
  - 6/6. Egyéb intézetek, szakorvosi rendelőintézetek, alapellátási szolgálatok
7. **A mintában szereplő intézetek teljes munkaidős alkalmazotti létszáma fenntartó szerint**

## ÖSSZEFOGLALÓ TÁJÉKOZTATÓ az egészségügyben dolgozók létszám- és bérhelyzetéről 2006. I. negyedév

**A feldolgozás mintája:** Azon egészségügyi intézmények létszám és béradatai, amelyek bérszámfejtését 2006. I. negyedévben a Magyar Államkincstár végezte.

A mintában 175 – elsősorban önkormányzati – egészségügyi szolgáltató által foglalkoztatott, közel 73 ezer főre vonatkozó adat szerepel és új elemként külön táblázatokban teljes körűen az ÁNTSz intézmények adatai.

A legfontosabb összefoglaló adatokat a melléklet 1-4. sz. táblázatai tartalmazzák.

A vizsgált időszakban és intézményekben, a teljes munkaidőben foglalkoztatott dolgozók egy főre jutó havi bruttó átlagkeresete 181 458 forint, amely tartalmazza a januárban fizetett 13. havi illetményt. A kereset az előző év azonos időszakához hasonlítva 4,6 %-kal, a 2005. évihez mérten 19,7 %-kal magasabb. Az éves összehasonlításban a nagyon magas emelkedést a 13. havi illetmény eloszlása eredményezi, mert a 2005. évben tizenkét részre, az első negyedévi adatokban pedig a kifizetés harmada jelenik meg.

A teljes munkaidőben foglalkoztatottak egy főre jutó havi bruttó átlagkeresete kereset elemek és kiemelt munkakörök szerint:

Megnevezés	Orvosok		Egészségügyi szakdolgozók		Más munkakörben alkalmazottak	
	Összeg (Ft/fő/hó)	%	Összeg (Ft/fő/hó)	%	Összeg (Ft/fő/hó)	%
Alapbér	208 077	59,4	97 308	57,9	90 425	64,5
Illetmény pótlékok	21 044	6,0	27 200	16,2	9 071	6,5
Illetménykiegészítés	16 270	4,6	4 824	2,9	4 505	3,2
13. havi illetmény	68 915	19,7	33 056	19,7	30 472	21,8
Ügyeleti, készenléti díj	33 266	9,5	4 059	2,4	4 122	2,9
Túlmunkadíj	2 962	0,8	1 577	0,9	1 499	1,1
Összesen	350 533	100,0	168 024	100,0	140 094	100,0

### 2006. I. negyedévben az előző év azonos időszakához hasonlítva a teljes munkaidőben foglalkoztatott

- orvosok keresete 3,6 %-kal, reál értéken 1,1 %-kal,
- egészségügyi szakdolgozók keresete 4,7 %-kal, reál értéken 2,1 %-kal,
- más munkakörben foglalkoztatott dolgozók keresete 5,1 %-kal, reál értéken 2,5 %-kal emelkedett.

(További információkat az 1-es és a 2-es számú táblázatok tartalmazzák.)

Az adatok szerint az állandó (alapvetően a törvényes munkaidőhöz kapcsolódó) bérelemek összes kereseten belüli részaránya az orvosok munkaköri csoportjában 85,1 %, az egészségügyi szakdolgozók csoportjában 93,8 %, a más munkakörökben foglalkoztatottak körében 92,8 %.

A többletmunkavégzéshez kapcsolódó bérelemek súlya az orvosok munkaköri csoportban a legmagasabb, 10,3 %.

A teljes munkaidőben foglalkoztatott dolgozók keresetének alakulását intézménycsoportok szerint a 3. számú táblázatban mutatjuk be, az adatok tartalmazzák a januárban fizetett 13. havi illetményt.

#### **Az adatok szerint az egy főre jutó havi bruttó átlagkereset**

- a fővárosi intézményekben 197 968 forint,
- a megyei önkormányzati intézményekben 182 495 forint,
- a városi intézményekben 173 877 forint,
- a szakkórházakban 172 351 forint,
- az egyéb kórházakban 206 036 forint,
- az egyéb szakorvosi rendelőintézetekben és alapellátási intézetekben 184 849 forint.

A minta szerinti megfigyelési körben a dolgozók átlagléttszáma 73 148 fő, az előző év azonos időszakához hasonlítva 1,6 %-kal, 2005. évhez képest 0,1 %-kal csökkent.

A foglalkoztatottak 90,1 %-a teljes munkaidőben, 5,8 %-a részmunkaidőben, 4,2 %-a egyéb módon kerül alkalmazásra. A foglalkoztatási formák részarányát tekintve – az összehasonlítás időszakaihoz hasonlítva – a teljes munkaidőben foglalkoztatottak aránya 2 %-kal csökkent, az egyéb módon foglalkoztatottak aránya pedig 2,2 %-kal nőtt.

A teljes munkaidőben történő foglalkoztatás érvényesül minden munkaköri csoportban (orvos: 83,6 %, egészségügyi szakdolgozó: 92,2 %, más munkakörben foglalkoztatottak: 89,7 %). Részmunkaidőben volt foglalkoztatva az orvosok 7,6 %-a, az egészségügyi szakdolgozók 4,2 %-a, a más munkakörben dolgozók 7,1 %-a. Az egyéb módon történő foglalkoztatás az orvosi munkakörökben 8,9 %, az egészségügyi szakdolgozókat tekintve 3,6 %, a más munkakörökben dolgozókat érintően 3,1 % (a részletes adatokat a 4. számú táblázat tartalmazza).

Budapest, 2006. május 31.

### **MELLÉKLET**

[Vissza a tartalomhoz](#)

## MÓDSZERTAN

A mintába az a 176 intézet került, amelynek bérszámfejtését 2005-ben és 2006. I. negyedévében a Magyar Államkincstár végezte.

A jövedelemadatok illetmény-elemei: **Alapilletmény, Illetménypótlékok** (Vezetői pótlék + Címpótlék + Gépjármű vezetési pótlék + Idegennyelv-tudási pótlék + Munkahelyi pótlék + Műszakpótlék + Egyéb pótlék) **Illetménykiegészítések** (Illetménykiegészítés + Egyéb többletmunkadíj és egyéb jogcímen történő kifizetés + Tizenharmadik havi illetmény + Jutalom) **Ügyeleti és készenléti díj, Túlmunkadíj, Kereset** (Alapilletmény + Illetménypótlékok + Illetménykiegészítések + Ügyeleti és készenléti díj + Túlmunkadíj), **Egyéb személyi juttatás, Jövedelem** (Kereset + Egyéb személyi juttatás)

Munkaköri csoportok: **Orvosok** (FEOR: 0110, 2211, 2212, 2213, 2214, 2240, 1333, 1312, 1212, 2410) **Egészségügyi szakdolgozók** (FEOR: 2221, 2222, 2223, 2224, 2225, 2226, 2229, 2230, 3211, 3212, 3213, 3221, 3222, 3231, 3232, 3233, 3234, 3235, 3239, 3241, 3242, 3244, 3246, 3248, 3250) **Egyéb egészségügyi dolgozók** (egyéb FEOR kategóriák)

Az Útmutató a munkaügy-statisztikai adatszolgáltatáshoz c. kiadvány (KSH, 2003) ajánlásainak megfelelően az Egyéb foglalkoztatási jellegű jogviszonyokat – függetlenül a ledolgozott órák számától – 1 fős statisztikai létszámmal vesszük figyelembe a feldolgozásokban.

Az állományok tartalmi leírása [honlapunkon](#) megtekinthető.

*[Vissza a tartalomjegyzékhez](#)*

## **TÁBLÁZATOK – DIAGRAMOK**

[Vissza a tartalomjegyzékhez](#)[következő](#)

**A 2005. és a 2006. I. negyedévi átlagos illetmény és létszámadatok összehasonlítása  
- foglalkoztatási típusok és munkaköri csoportok szerint, reprezentatív minta alapján**

Összes foglalkoztatott

Időszak (havi Kh-Ri átlag)	Jövedelem							Jövedelem összesen	Átlaglétszám
	Kereset					Kereset összesen	Egyéb juttatások		
	Alapilletmény	Illetmény pótlékok	Illetmény kiegészítések	Ügyeleti, készenléti díj	Túlmunka díj				
	Ft/fő/hó	Ft/fő/hó	Ft/fő/hó	Ft/fő/hó	Ft/fő/hó	Ft/fő/hó	Ft/fő/hó		
<b>Orvosok</b>									
2005. 01 - 03	181 983	18 288	76 294	28 357	2 334	307 257	6 579	313 836	10 567
2006. 01 - 03.	188 090	18 485	80 299	29 307	2 650	318 830	7 888	326 719	10 318
(2005. 01 - 03 =100%)	103,4	101,1	105,2	103,3	113,5	103,8	119,9	104,1	97,6
2005. 01 - 12.	185 085	18 510	34 181	29 431	2 461	269 668	8 610	278 279	10 357
(2005. 01 - 12 =100%)	101,6	99,9	234,9	99,6	107,7	118,2	91,6	117,4	99,6
<b>Egészségügyi szakdolgozók</b>									
2005. 01 - 03	90 101	25 729	36 196	3 637	1 403	157 067	3 404	160 471	35 184
2006. 01 - 03.	92 644	25 751	38 504	3 813	1 491	162 203	4 167	166 370	35 356
(2005. 01 - 03 =100%)	102,8	100,1	106,4	104,8	106,3	103,3	122,4	103,7	100,5
2005. 01 - 12.	92 369	26 205	14 302	3 835	1 556	138 266	4 661	142 927	34 816
(2005. 01 - 12 =100%)	100,3	98,3	269,2	99,4	95,9	117,3	89,4	116,4	101,6
<b>Egyéb egészségügyi dolgozók</b>									
2005. 01 - 03	82 548	8 334	32 568	3 429	1 335	128 214	3 565	131 779	28 596
2006. 01 - 03.	85 989	8 438	35 141	3 736	1 400	134 704	5 002	139 705	27 474
(2005. 01 - 03 =100%)	104,2	101,2	107,9	109,0	104,8	105,1	140,3	106,0	96,1
2005. 01 - 12.	84 376	8 458	12 900	3 616	1 374	110 723	4 329	115 052	28 041
(2005. 01 - 12 =100%)	101,9	99,8	272,4	103,3	101,9	121,7	115,5	121,4	98,0
<b>Foglalkoztatottak összesen</b>									
2005. 01 - 03	100 255	17 981	40 499	7 071	1 509	167 316	3 917	171 233	74 347
2006. 01 - 03.	103 607	18 224	43 136	7 380	1 620	173 967	5 005	178 972	73 148
(2005. 01 - 03 =100%)	103,3	101,3	106,5	104,4	107,3	104,0	127,8	104,5	98,4
2005. 01 - 12.	102 424	18 319	16 577	7 372	1 614	146 306	5 093	151 398	73 214
(2005. 01 - 12 =100%)	101,2	99,5	260,2	100,1	100,4	118,9	98,3	118,2	99,9



[Vissza a tartalomjegyzékhez](#)[előző](#)[következő](#)

**A 2005. és a 2006. I. negyedévi átlagos illetmény és létszámadatok összehasonlítása  
- foglalkoztatási típusok és munkaköri csoportok szerint, reprezentatív minta alapján**

Teljes munkaidőben foglalkoztatottak

Időszak (havi Kh-Ri átlag)	Jövedelem							Jövedelem összesen	Átlaglétszám
	Kereset					Kereset összesen	Egyéb juttatások		
	Alapilletmény	Illetmény pótlékok	Illetmény kiegészítések	Ügyeleti, készenléti díj	Túlmunka díj				
	Ft/fő/hó	Ft/fő/hó	Ft/fő/hó	Ft/fő/hó	Ft/fő/hó	Ft/fő/hó	Ft/fő/hó		
<b>Orvosok</b>									
2005. 01 - 03	199 211	20 631	83 988	31 794	2 613	338 237	6 743	344 980	8 968
2006. 01 - 03.	208 077	21 044	85 185	33 266	2 962	350 533	6 866	357 399	8 621
(2005. 01 - 03 =100%)	104,5	102,0	101,4	104,6	113,3	103,6	101,8	103,6	96,1
2005. 01 - 12.	202 493	20 854	37 728	32 975	2 705	296 755	9 035	305 790	8 775
(2005. 01 - 12 =100%)	102,8	100,9	225,8	100,9	109,5	118,1	76,0	116,9	98,3
<b>Egészségügyi szakdolgozók</b>									
2005. 01 - 03	91 963	26 387	36 986	3 764	1 437	160 537	3 441	163 978	33 440
2006. 01 - 03.	97 308	27 200	37 880	4 059	1 577	168 024	3 816	171 839	32 596
(2005. 01 - 03 =100%)	105,8	103,1	102,4	107,8	109,7	104,7	110,9	104,8	97,5
2005. 01 - 12.	94 242	26 880	14 630	3 970	1 595	141 317	4 731	146 048	33 082
(2005. 01 - 12 =100%)	103,3	101,2	258,9	102,2	98,9	118,9	80,6	117,7	98,5
<b>Egyéb egészségügyi dolgozók</b>									
2005. 01 - 03	85 532	8 858	33 831	3 721	1 407	133 350	3 177	136 527	26 115
2006. 01 - 03.	90 425	9 071	34 977	4 122	1 499	140 094	3 952	144 046	24 653
(2005. 01 - 03 =100%)	105,7	102,4	103,4	110,8	106,5	105,1	124,4	105,5	94,4
2005. 01 - 12.	87 405	8 984	13 446	3 931	1 451	115 216	3 936	119 152	25 568
(2005. 01 - 12 =100%)	103,5	101,0	260,1	104,9	103,3	121,6	100,4	120,9	96,4
<b>Foglalkoztatottak összesen</b>									
2005. 01 - 03	103 548	18 953	41 935	7 416	1 580	173 432	3 772	177 205	68 522
2006. 01 - 03.	109 230	19 609	42 985	7 905	1 729	181 458	4 266	185 724	65 871
(2005. 01 - 03 =100%)	105,5	103,5	102,5	106,6	109,4	104,6	113,1	104,8	96,1
2005. 01 - 12.	105 738	19 309	17 187	7 730	1 685	151 648	4 990	156 638	67 424
(2005. 01 - 12 =100%)	103,3	101,6	250,1	102,3	102,6	119,7	85,5	118,6	97,7

[Vissza a tartalomjegyzékhez](#)[előző](#)[következő](#)

**A 2005. és a 2006. I. negyedévi átlagos illetmény és létszámadatak összehasonlítása  
- foglalkoztatási típusok és munkaköri csoportok szerint, reprezentatív minta alapján**

Rész munkaidőben foglalkoztatottak

Időszak (havi Kh-Ri átlag)	Jövedelem							Jövedelem összesen	Átlagléttség
	Kereset					Kereset összesen	Egyéb juttatások		
	Alapilletmény	Illetmény pótlékok	Illetmény kiegészítések	Ügyeleti, készenléti díj	Túlmunka díj				
	Ft/fő/hó	Ft/fő/hó	Ft/fő/hó	Ft/fő/hó	Ft/fő/hó	Ft/fő/hó	Ft/fő/hó		
<b>Orvosok</b>									
2005. 01 - 03	136 807	9 422	54 995	12 168	642	214 034	7 023	221 057	755
2006. 01 - 03.	143 237	9 716	54 236	12 259	795	220 243	4 775	225 019	781
(2005. 01 - 03 =100%)	104,7	103,1	98,6	100,8	123,8	102,9	68,0	101,8	103,4
2005. 01 - 12.	139 099	9 722	23 350	12 831	877	185 879	7 878	193 757	779
(2005. 01 - 12 =100%)	103,0	99,9	232,3	95,5	90,7	118,5	60,6	116,1	100,3
<b>Egészségügyi szakdolgozók</b>									
2005. 01 - 03	58 982	14 455	22 941	1 144	845	98 366	2 542	100 908	1 518
2006. 01 - 03.	63 971	14 721	20 237	1 309	771	101 009	3 057	104 066	1 497
(2005. 01 - 03 =100%)	108,5	101,8	88,2	114,4	91,2	102,7	120,3	103,1	98,7
2005. 01 - 12.	60 956	14 578	8 635	1 276	886	86 331	3 344	89 675	1 531
(2005. 01 - 12 =100%)	104,9	101,0	234,4	102,6	87,0	117,0	91,4	116,0	97,8
<b>Egyéb egészségügyi dolgozók</b>									
2005. 01 - 03	57 870	3 265	21 896	332	660	84 023	4 580	88 603	2 070
2006. 01 - 03.	64 727	3 875	22 660	358	656	92 276	3 084	95 360	1 956
(2005. 01 - 03 =100%)	111,9	118,7	103,5	107,6	99,4	109,8	67,3	107,6	94,5
2005. 01 - 12.	60 152	3 508	8 102	355	645	72 762	5 154	77 916	2 073
(2005. 01 - 12 =100%)	107,6	110,5	279,7	100,8	101,7	126,8	59,9	122,4	94,4
<b>Foglalkoztatottak összesen</b>									
2005. 01 - 03	71 988	8 246	28 018	2 675	722	111 649	4 293	115 941	4 343
2006. 01 - 03.	78 940	8 788	27 627	2 889	722	118 966	3 387	122 353	4 234
(2005. 01 - 03 =100%)	109,7	106,6	98,6	108,0	100,1	106,6	78,9	105,5	97,5
2005. 01 - 12.	74 460	8 479	10 997	2 893	770	97 601	5 005	102 606	4 382
(2005. 01 - 12 =100%)	106,0	103,6	251,2	99,9	93,8	121,9	67,7	119,2	96,6

[Vissza a tartalomjegyzékhez](#)[előző](#)[következő](#)

**A 2005. és a 2006. I. negyedévi átlagos illetmény és létszámadatok összehasonlítása  
- foglalkoztatási típusok és munkaköri csoportok szerint, reprezentatív minta alapján**

Egyéb módon foglalkoztatottak

Időszak (havi Kh-Ri átlag)	Jövedelem						Jövedelem összesen	Átlaglétszám	
	Kereset					Kereset összesen			Egyéb juttatások
	Alapilletmény	Illetmény pótlékok	Illetmény kiegészítések	Ügyeleti, készenléti díj	Túlmunka díj				
	Ft/fő/hó	Ft/fő/hó	Ft/fő/hó	Ft/fő/hó	Ft/fő/hó	Ft/fő/hó			Ft/fő/hó
<b>Orvosok</b>									
2005. 01 - 03	39 299	1 330	13 585	6 320	886	61 421	4 439	65 860	844
2006. 01 - 03.	38 104	1 869	56 513	6 564	1 293	104 343	20 176	124 519	915
(2005. 01 - 03 =100%)	97,0	140,5	416,0	103,8	146,0	169,9	454,5	189,1	108,5
2005. 01 - 12.	39 608	1 437	5 955	6 830	1 328	55 158	4 680	59 837	804
(2005. 01 - 12 =100%)	96,2	130,0	949,0	96,1	97,4	189,2	431,2	208,1	113,9
<b>Egészségügyi szakdolgozók</b>									
2005. 01 - 03	23 845	4 207	8 465	1 593	160	38 271	3 776	42 047	227
2006. 01 - 03.	6 206	1 427	76 281	433	144	84 492	14 551	99 043	1 262
(2005. 01 - 03 =100%)	26,0	33,9	901,1	27,2	90,2	220,8	385,4	235,6	556,1
2005. 01 - 12.	24 327	3 916	3 638	1 089	232	33 202	3 156	36 358	204
(2005. 01 - 12 =100%)	25,5	36,4	2096,9	39,8	62,3	254,5	461,0	272,4	619,0
<b>Egyéb egészségügyi dolgozók</b>									
2005. 01 - 03	17 272	579	6 050	467	144	24 513	23 129	47 642	411
2006. 01 - 03.	7 664	701	68 038	373	252	77 028	39 225	116 253	865
(2005. 01 - 03 =100%)	44,4	121,0	1124,5	79,9	174,8	314,2	169,6	244,0	210,4
2005. 01 - 12.	16 297	525	2 859	376	232	20 289	25 185	45 474	400
(2005. 01 - 12 =100%)	47,0	133,6	2379,5	99,2	108,8	379,7	155,7	255,6	216,2
<b>Foglalkoztatottak összesen</b>									
2005. 01 - 03	30 818	1 563	10 710	3 972	569	47 631	9 525	57 156	1 482
2006. 01 - 03.	16 216	1 353	67 991	2 260	520	88 341	23 260	111 601	3 043
(2005. 01 - 03 =100%)	52,6	86,6	634,9	56,9	91,5	185,5	244,2	195,3	205,3
2005. 01 - 12.	30 769	1 537	4 740	4 164	857	42 067	10 287	52 354	1 408
(2005. 01 - 12 =100%)	52,7	88,1	1434,5	54,3	60,7	210,0	226,1	213,2	216,1

[Vissza a tartalomjegyzékhez](#)[előző](#)[következő](#)

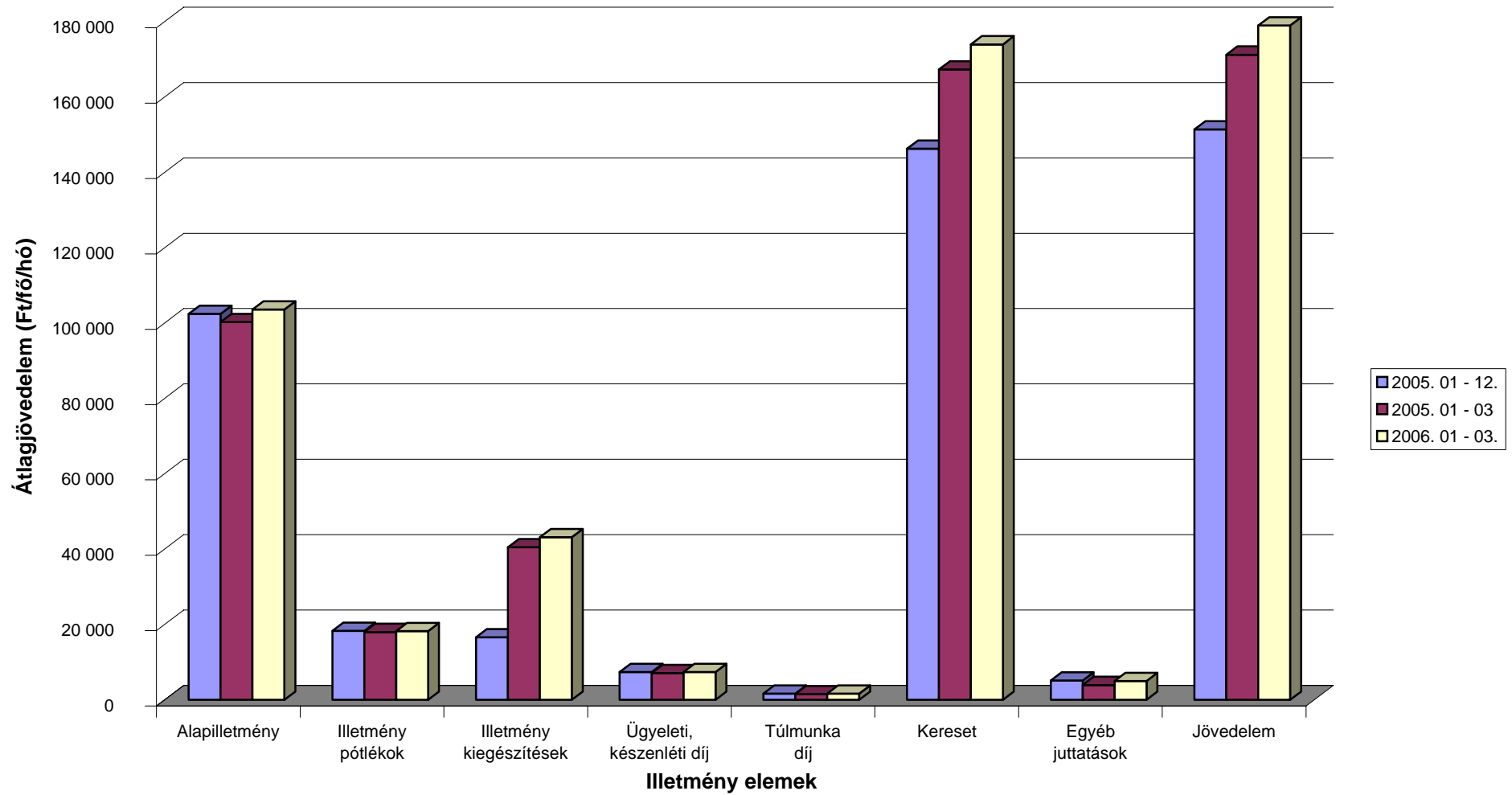
**A 2005. és a 2006. I. negyedévi átlagos illetmény és létszámadatok összehasonlítása  
- foglalkoztatási típusok és munkaköri csoportok szerint, reprezentatív minta alapján**

Nyugdíjasként foglalkoztatottak

Időszak (havi Kh-Ri átlag)	Jövedelem							Jövedelem összesen	Átlagléttség
	Kereset					Kereset összesen	Egyéb juttatások		
	Alapilletmény	Illetmény pótlékok	Illetmény kiegészítések	Ügyeleti, készenléti díj	Túlmunka díj				
	Ft/fő/hó	Ft/fő/hó	Ft/fő/hó	Ft/fő/hó	Ft/fő/hó	Ft/fő/hó	Ft/fő/hó		
<b>Orvosok</b>									
2005. 01 - 03	196 406	18 969	83 272	16 781	1 325	316 752	8 660	325 412	1 395
2006. 01 - 03.	201 205	18 615	100 699	18 358	1 801	340 678	16 080	356 758	1 447
(2005. 01 - 03 =100%)	102,4	98,1	120,9	109,4	136,0	107,6	185,7	109,6	103,7
2005. 01 - 12.	200 241	18 899	40 966	18 264	1 574	279 944	12 372	292 316	1 403
(2005. 01 - 12 =100%)	100,5	98,5	245,8	100,5	114,4	121,7	130,0	122,0	103,1
<b>Egészségügyi szakdolgozók</b>									
2005. 01 - 03	91 394	21 021	38 378	2 903	1 086	154 783	5 679	160 461	2 232
2006. 01 - 03.	90 728	21 018	47 543	3 198	1 191	163 678	9 545	173 223	2 581
(2005. 01 - 03 =100%)	99,3	100,0	123,9	110,2	109,7	105,7	168,1	108,0	115,6
2005. 01 - 12.	93 688	21 631	17 656	3 242	1 226	137 444	8 130	145 574	2 280
(2005. 01 - 12 =100%)	96,8	97,2	269,3	98,7	97,1	119,1	117,4	119,0	113,2
<b>Egyéb egészségügyi dolgozók</b>									
2005. 01 - 03	85 582	6 388	35 169	1 698	1 043	129 880	5 853	135 733	2 170
2006. 01 - 03.	88 540	6 651	46 312	1 815	1 186	144 504	9 153	153 657	2 196
(2005. 01 - 03 =100%)	103,5	104,1	131,7	106,9	113,7	111,3	156,4	113,2	101,2
2005. 01 - 12.	88 465	6 705	16 179	1 801	1 076	114 227	7 310	121 537	2 136
(2005. 01 - 12 =100%)	100,1	99,2	286,2	100,7	110,2	126,5	125,2	126,4	102,8
<b>Foglalkoztatottak összesen</b>									
2005. 01 - 03	114 487	15 049	47 979	5 791	1 127	184 434	6 461	190 895	5 797
2006. 01 - 03.	115 638	15 390	59 466	6 234	1 331	198 058	10 926	208 984	6 224
(2005. 01 - 03 =100%)	101,0	102,3	123,9	107,6	118,1	107,4	169,1	109,5	107,4
2005. 01 - 12.	117 461	15 494	22 734	6 335	1 255	163 279	8 852	172 131	5 819
(2005. 01 - 12 =100%)	98,4	99,3	261,6	98,4	106,0	121,3	123,4	121,4	107,0

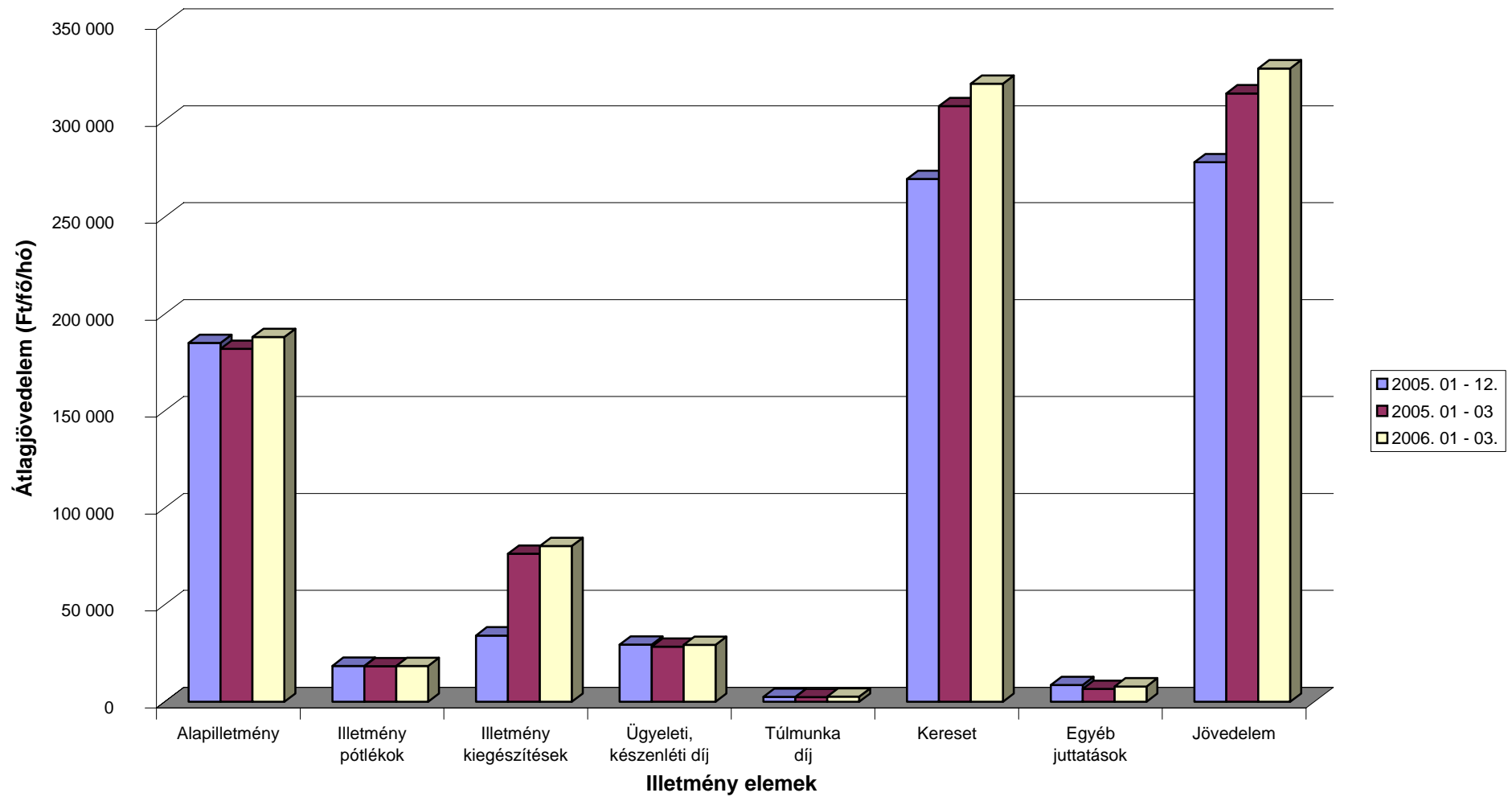
[Vissza a tartalomjegyzékhez](#)[előző](#)[következő](#)

### A 2005. és a 2006. I. negyedévi illetményadatok összehasonlítása munkaköri csoportok szerint Összes foglalkoztatott



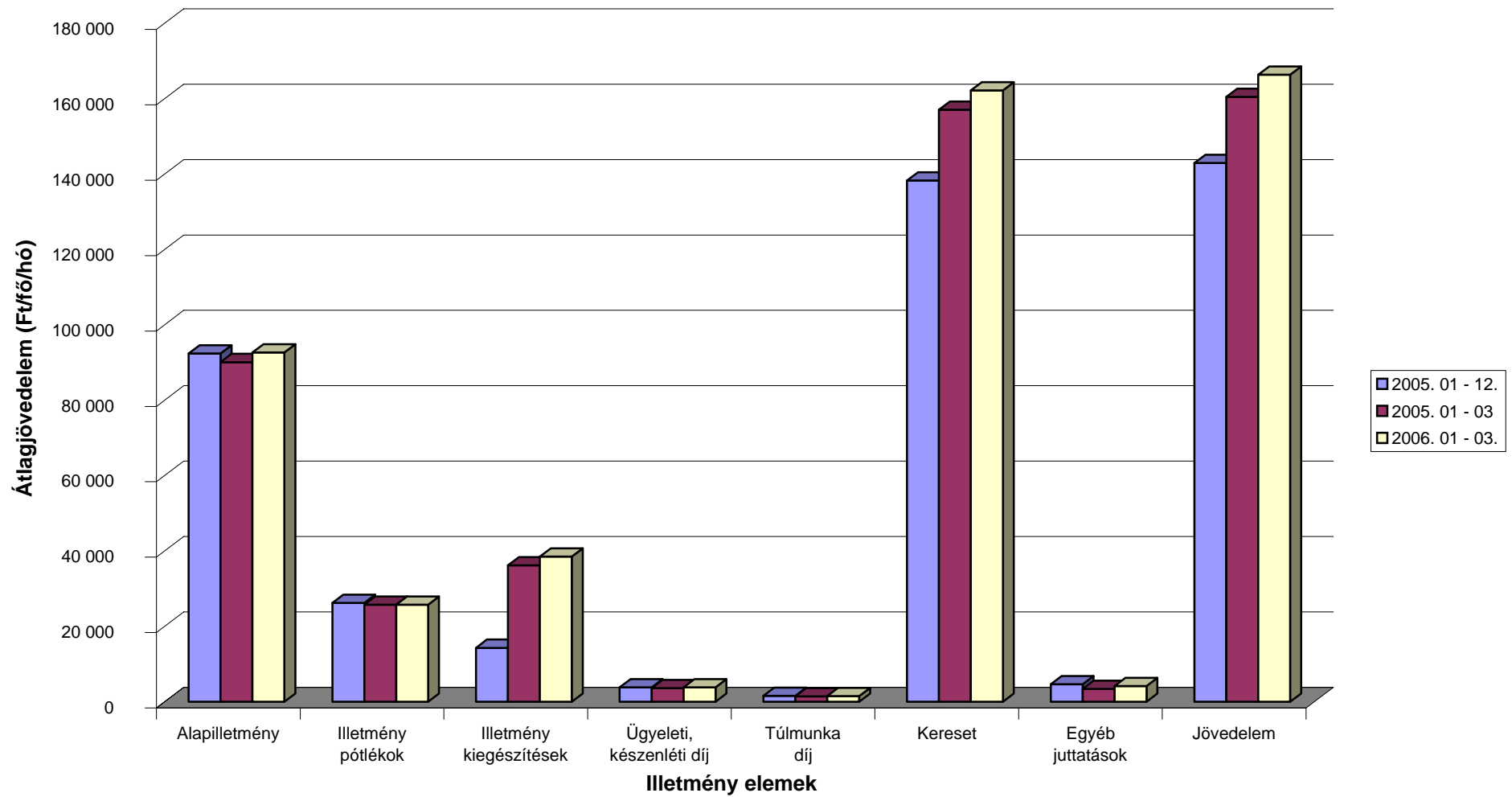
[Vissza a tartalomjegyzékhez](#)[előző](#)[következő](#)

### A 2005. és a 2006. I. negyedévi illetményadatok összehasonlítása munkaköri csoportok szerint Orvosok



[Vissza a tartalomjegyzékhez](#)[előző](#)[következő](#)

### A 2005. és a 2006. I. negyedévi illetményadatok összehasonlítása munkaköri csoportok szerint Egészségügyi szakdolgozók

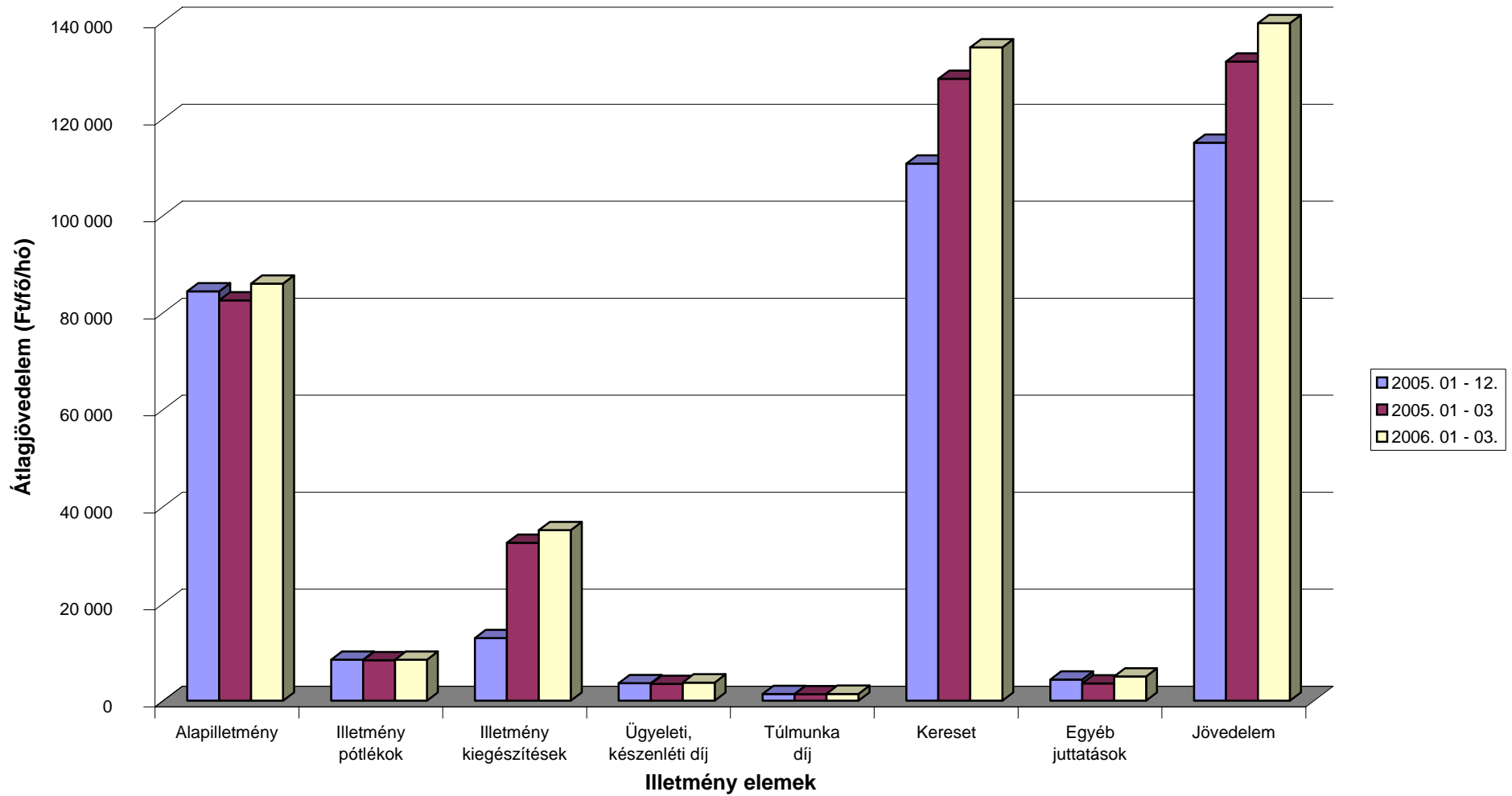


[Vissza a tartalomjegyzékhez](#)

[előző](#)

[következő](#)

### A 2005. és a 2006. I. negyedévi illetményadatok összehasonlítása munkaköri csoportok szerint Egyéb egészségügyi dolgozók



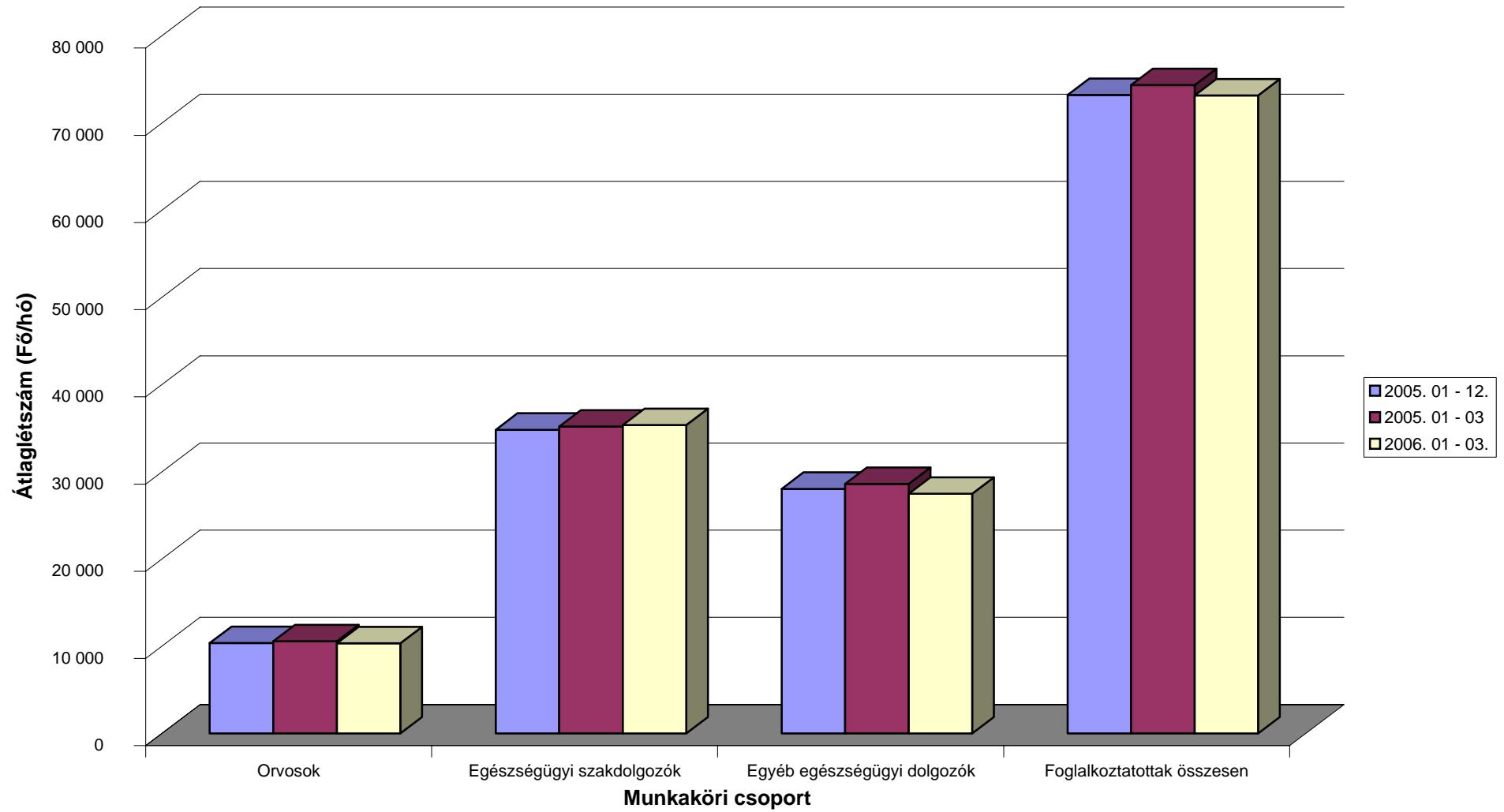


[Vissza a tartalomjegyzékhez](#)

[előző](#)

[következő](#)

**A 2005. és a 2006. I. negyedévi létszámadatok összehasonlítása munkaköri csoportok szerint**



[Vissza a tartalomjegyzékhez](#)[előző](#)[következő](#)

**Az egészségügyben foglalkoztatottak létszám és illetmény adatai havonként 2006 I. negyedében, és azok változása az előző évhez mérten  
- munkaköri csoportok szerint, reprezentatív minta alapján**

Összes foglalkoztatott

Időszak (havi Kh-Ri átlag)	Jövedelem							Jövedelem összesen	Átlagléttség fő
	Kereset					Kereset összesen	Egyéb juttatások		
	Alapilletmény	Illetmény pótlékok	Illetmény kiegészítések	Ügyeleti, készenléti díj	Túlmunka díj				
	Ft/fő/hó	Ft/fő/hó	Ft/fő/hó	Ft/fő/hó	Ft/fő/hó	Ft/fő/hó	Ft/fő/hó		
<b>2005. 01 - 03.</b>	100 255	17 981	40 499	7 071	1 509	167 316	3 917	171 233	74 347
<b>2006. 01 - 03.</b>	103 607	18 224	43 136	7 380	1 620	173 967	5 005	178 972	73 148
<b>2005. 01 - 03. =100%</b>	103,3	101,3	106,5	104,4	107,3	104,0	127,8	104,5	98,4
<b>2005. 01 - 12.</b>	102 424	18 319	16 577	7 372	1 614	146 306	5 093	151 398	73 214
<b>2005. 01 - 12 =100%</b>	101,2	99,5	260,2	100,1	100,4	118,9	98,3	118,2	99,9
<b>2005. január</b>	98 105	17 580	107 618	6 913	1 677	231 892	3 197	235 089	75 006
<b>2006. január</b>	100 539	17 592	112 381	7 578	2 151	240 242	4 705	244 947	75 761
<b>2005. január =100%</b>	102,5	100,1	104,4	109,6	128,3	103,6	147,2	104,2	101,0
<b>2005. 01 - 12 =100%</b>	98,2	96,0	677,9	102,8	133,3	164,2	92,4	161,8	103,5
<b>2005. február</b>	101 098	18 292	6 572	7 588	1 517	135 067	4 502	139 569	74 082
<b>2006. február</b>	105 653	18 800	6 819	7 663	1 377	140 312	4 840	145 151	71 754
<b>2005. február =100%</b>	104,5	102,8	103,7	101,0	90,8	103,9	107,5	104,0	96,9
<b>2005. 01 - 12 =100%</b>	103,2	102,6	41,1	104,0	85,3	95,9	95,0	95,9	98,0
<b>2005. március</b>	101 591	18 076	6 412	6 713	1 332	134 124	4 063	138 187	73 953
<b>2006. március</b>	104 798	18 313	6 432	6 889	1 303	137 736	5 487	143 222	71 930
<b>2005. március =100%</b>	103,2	101,3	100,3	102,6	97,8	102,7	135,0	103,6	97,3
<b>2005. 01 - 12 =100%</b>	102,3	100,0	38,8	93,5	80,7	94,1	107,7	94,6	98,2

[Vissza a tartalomjegyzékhez](#)[előző](#)[következő](#)

**Az egészségügyben foglalkoztatottak létszám és illetmény adatai havonként 2006 I. negyedévében, és azok változása az előző évhez mérten  
- munkaköri csoportok szerint, reprezentatív minta alapján**

## Orvosok

Időszak (havi Kh-Ri átlag)	Jövedelem							Jövedelem összesen	Átlagléttség
	Kereset					Kereset összesen	Egyéb juttatások		
	Alapilletmény	Illetmény pótlékok	Illetmény kiegészítések	Ügyeleti, készenléti díj	Túlmunka díj				
	Ft/fő/hó	Ft/fő/hó	Ft/fő/hó	Ft/fő/hó	Ft/fő/hó	Ft/fő/hó	Ft/fő/hó		
<b>2005. 01 - 03.</b>	181 983	18 288	76 294	28 357	2 334	307 257	6 579	313 836	10 567
<b>2006. 01 - 03.</b>	188 090	18 485	80 299	29 307	2 650	318 830	7 888	326 719	10 318
<b>2005. 01 - 03. =100%</b>	103,4	101,1	105,2	103,3	113,5	103,8	119,9	104,1	97,6
<b>2005. 01 - 12.</b>	185 085	18 510	34 181	29 431	2 461	269 668	8 610	278 279	10 357
<b>2005. 01 - 12 =100%</b>	101,6	99,9	234,9	99,6	107,7	118,2	91,6	117,4	99,6
<b>2005. január</b>	178 120	17 944	195 186	27 841	2 777	421 868	4 958	426 826	10 661
<b>2006. január</b>	184 828	17 969	205 522	30 776	3 519	442 614	8 521	451 136	10 506
<b>2005. január =100%</b>	103,8	100,1	105,3	110,5	126,7	104,9	171,9	105,7	98,6
<b>2005. 01 - 12 =100%</b>	99,9	97,1	601,3	104,6	143,0	164,1	99,0	162,1	101,4
<b>2005. február</b>	183 181	18 459	15 535	30 524	1 992	249 691	6 618	256 309	10 538
<b>2006. február</b>	190 312	18 945	16 037	30 081	2 104	257 479	7 794	265 273	10 212
<b>2005. február =100%</b>	103,9	102,6	103,2	98,5	105,6	103,1	117,8	103,5	96,9
<b>2005. 01 - 12 =100%</b>	102,8	102,3	46,9	102,2	85,5	95,5	90,5	95,3	98,6
<b>2005. március</b>	184 703	18 466	16 575	26 707	2 229	248 680	8 185	256 865	10 502
<b>2006. március</b>	189 221	18 556	15 870	27 027	2 302	252 975	7 333	260 308	10 234
<b>2005. március =100%</b>	102,4	100,5	95,7	101,2	103,3	101,7	89,6	101,3	97,4
<b>2005. 01 - 12 =100%</b>	102,2	100,2	46,4	91,8	93,5	93,8	85,2	93,5	98,8

[Vissza a tartalomjegyzékhez](#)[előző](#)[következő](#)

**Az egészségügyben foglalkoztatottak létszám és illetmény adatai havonként 2006 I. negyedévében, és azok változása az előző évhez mérten  
- munkaköri csoportok szerint, reprezentatív minta alapján**

## Egészségügyi szakdolgozók

Időszak (havi Kh-Ri átlag)	Jövedelem							Jövedelem összesen	Átlagléttség fő
	Kereset					Kereset összesen	Egyéb juttatások		
	Alapilletmény	Illetmény pótlékok	Illetmény kiegészítések	Ügyeleti, készenléti díj	Túlmunka díj				
	Ft/fő/hó	Ft/fő/hó	Ft/fő/hó	Ft/fő/hó	Ft/fő/hó	Ft/fő/hó	Ft/fő/hó		
<b>2005. 01 - 03.</b>	90 101	25 729	36 196	3 637	1 403	157 067	3 404	160 471	35 184
<b>2006. 01 - 03.</b>	92 644	25 751	38 504	3 813	1 491	162 203	4 167	166 370	35 356
<b>2005. 01 - 03. =100%</b>	102,8	100,1	106,4	104,8	106,3	103,3	122,4	103,7	100,5
<b>2005. 01 - 12.</b>	92 369	26 205	14 302	3 835	1 556	138 266	4 661	142 927	34 816
<b>2005. 01 - 12 =100%</b>	100,3	98,3	269,2	99,4	95,9	117,3	89,4	116,4	101,6
<b>2005. január</b>	88 267	25 129	97 317	3 528	1 582	215 823	2 801	218 624	35 519
<b>2006. január</b>	89 132	24 649	101 064	3 852	2 032	220 730	3 780	224 509	37 015
<b>2005. január =100%</b>	101,0	98,1	103,9	109,2	128,5	102,3	134,9	102,7	104,2
<b>2005. 01 - 12 =100%</b>	96,5	94,1	706,7	100,5	130,6	159,6	81,1	157,1	106,3
<b>2005. február</b>	90 885	26 204	5 431	3 882	1 461	127 863	4 005	131 868	35 051
<b>2006. február</b>	94 980	26 727	5 508	3 981	1 332	132 528	3 952	136 480	34 425
<b>2005. február =100%</b>	104,5	102,0	101,4	102,6	91,1	103,6	98,7	103,5	98,2
<b>2005. 01 - 12 =100%</b>	102,8	102,0	38,5	103,8	85,6	95,9	84,8	95,5	98,9
<b>2005. március</b>	91 177	25 863	4 961	3 503	1 165	126 669	3 415	130 084	34 981
<b>2006. március</b>	94 074	25 959	4 435	3 604	1 072	129 145	4 794	133 938	34 628
<b>2005. március =100%</b>	103,2	100,4	89,4	102,9	92,1	102,0	140,4	103,0	99,0
<b>2005. 01 - 12 =100%</b>	101,8	99,1	31,0	94,0	68,9	93,4	102,8	93,7	99,5

[Vissza a tartalomjegyzékhez](#)[előző](#)[következő](#)

**Az egészségügyben foglalkoztatottak létszám és illetmény adatai havonként 2006 I. negyedévében, és azok változása az előző évhez mérten  
- munkaköri csoportok szerint, reprezentatív minta alapján**

## Egyéb egészségügyi dolgozók

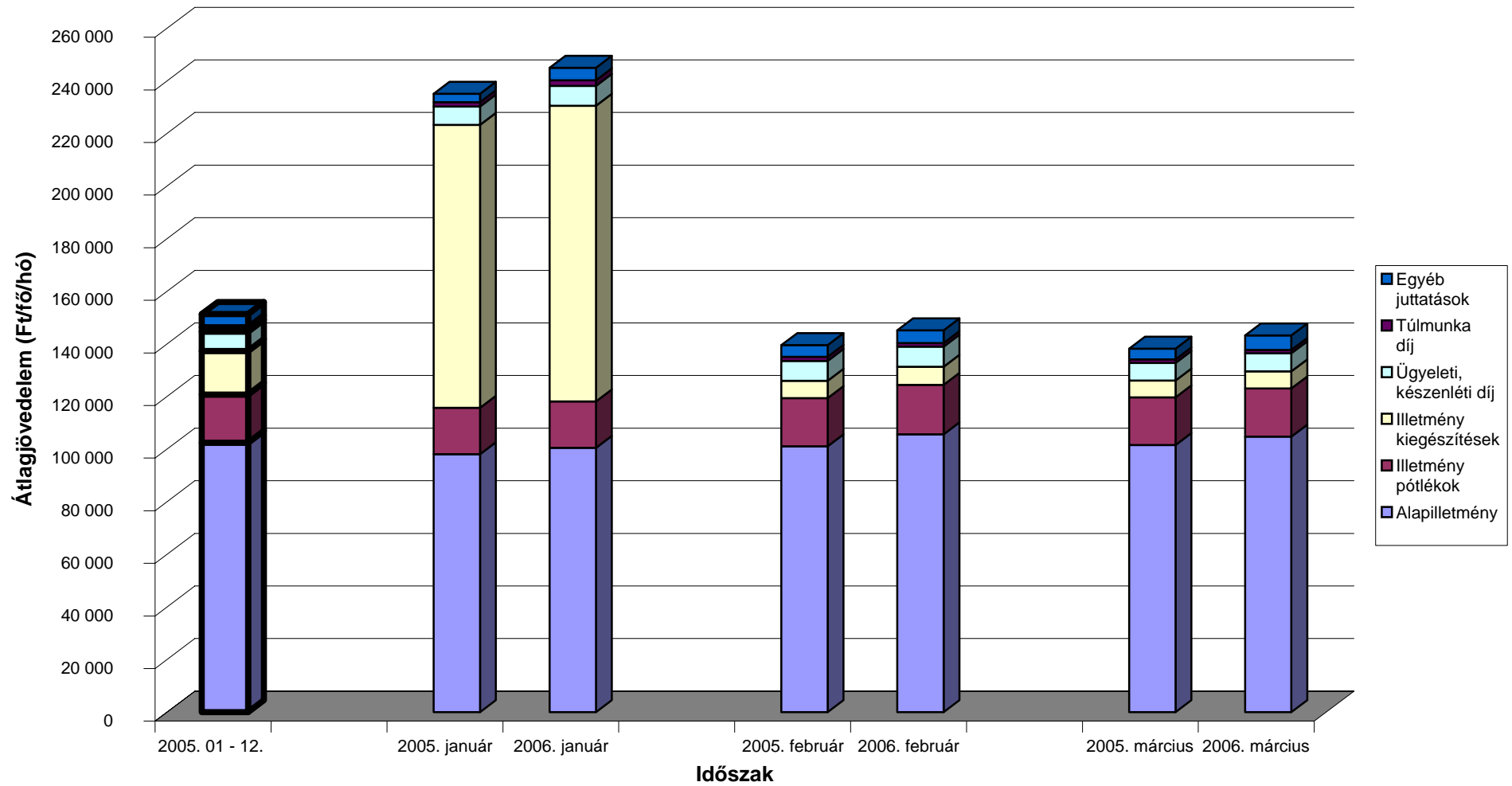
Időszak (havi Kh-Ri átlag)	Jövedelem							Jövedelem összesen	Átlagléttség
	Kereset					Kereset összesen	Egyéb juttatások		
	Alapilletmény	Illetmény pótlékok	Illetmény kiegészítések	Ügyeleti, készenléti díj	Túlmunka díj				
	Ft/fő/hó	Ft/fő/hó	Ft/fő/hó	Ft/fő/hó	Ft/fő/hó	Ft/fő/hó	Ft/fő/hó		
<b>2005. 01 - 03.</b>	82 548	8 334	32 568	3 429	1 335	128 214	3 565	131 779	28 596
<b>2006. 01 - 03.</b>	85 989	8 438	35 141	3 736	1 400	134 704	5 002	139 705	27 474
<b>2005. 01 - 03. =100%</b>	104,2	101,2	107,9	109,0	104,8	105,1	140,3	106,0	96,1
<b>2005. 01 - 12.</b>	84 376	8 458	12 900	3 616	1 374	110 723	4 329	115 052	28 041
<b>2005. 01 - 12 =100%</b>	101,9	99,8	272,4	103,3	101,9	121,7	115,5	121,4	98,0
<b>2005. január</b>	80 636	8 144	87 925	3 343	1 387	181 434	3 034	184 468	28 826
<b>2006. január</b>	84 131	8 203	92 561	3 831	1 799	190 525	4 498	195 023	28 239
<b>2005. január =100%</b>	104,3	100,7	105,3	114,6	129,7	105,0	148,3	105,7	98,0
<b>2005. 01 - 12 =100%</b>	99,7	97,0	717,6	106,0	130,9	172,1	103,9	169,5	100,7
<b>2005. február</b>	83 303	8 498	4 662	3 664	1 410	101 536	4 330	105 866	28 493
<b>2006. február</b>	87 318	8 681	5 010	3 895	1 161	106 065	4 853	110 918	27 116
<b>2005. február =100%</b>	104,8	102,2	107,5	106,3	82,3	104,5	112,1	104,8	95,2
<b>2005. 01 - 12 =100%</b>	103,5	102,6	38,8	107,7	84,5	95,8	112,1	96,4	96,7
<b>2005. március</b>	83 729	8 363	4 446	3 282	1 207	101 026	3 339	104 365	28 469
<b>2006. március</b>	86 597	8 440	5 419	3 477	1 222	105 154	5 676	110 830	27 067
<b>2005. március =100%</b>	103,4	100,9	121,9	106,0	101,2	104,1	170,0	106,2	95,1
<b>2005. 01 - 12 =100%</b>	102,6	99,8	42,0	96,2	88,9	95,0	131,1	96,3	96,5

[Vissza a tartalomjegyzékhez](#)

[előző](#)

[következő](#)

### Az egészségügyben foglalkoztatottak illetményei munkaköri csoportok szerint Összes foglalkoztatott

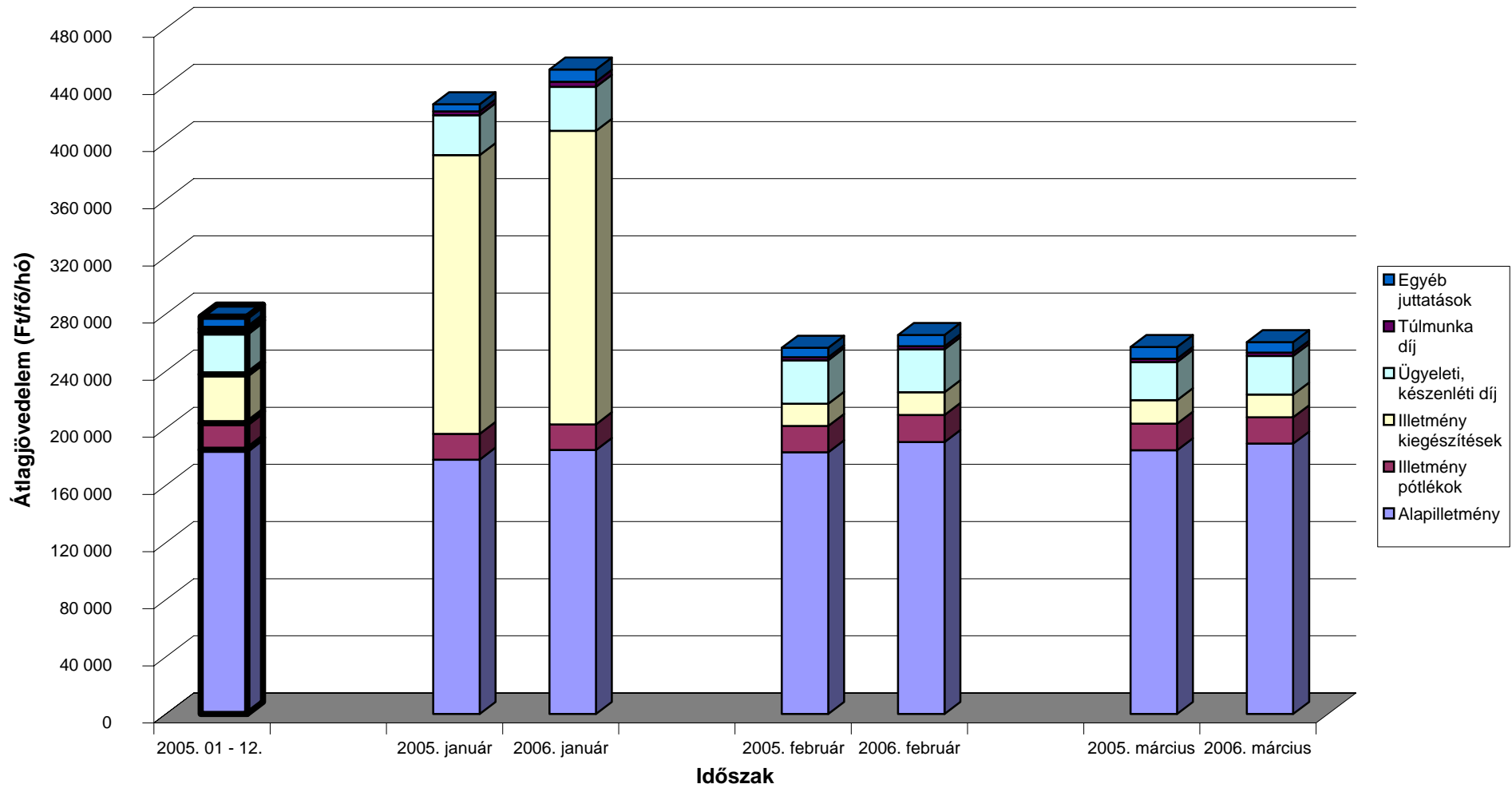


[Vissza a tartalomjegyzékhez](#)

[előző](#)

[következő](#)

### Az egészségügyben foglalkoztatottak illetményei munkaköri csoportok szerint Orvosok

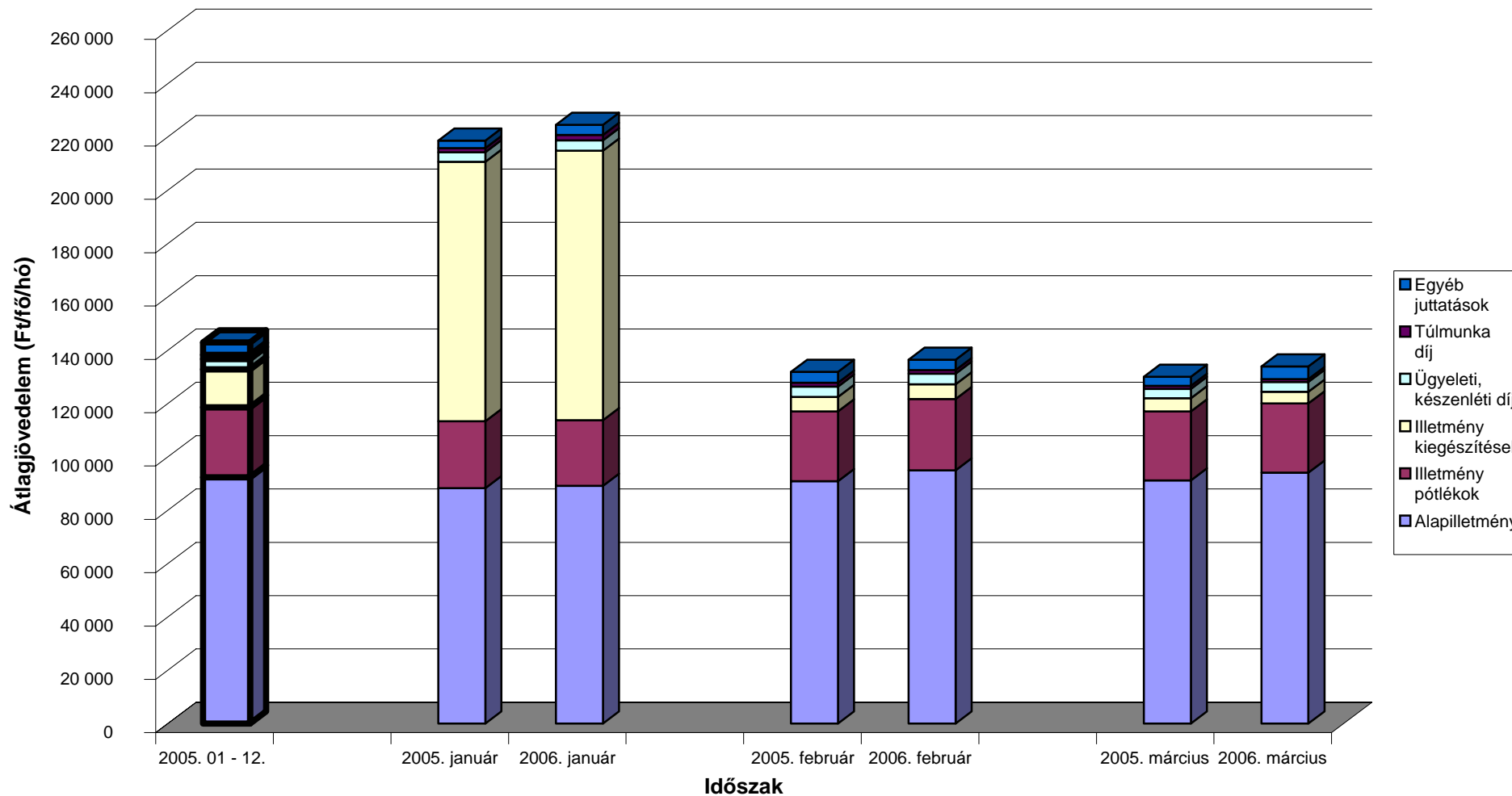


[Vissza a tartalomjegyzékhez](#)

[előző](#)

[következő](#)

### Az egészségügyben foglalkoztatottak illetményei munkaköri csoportok szerint Egészségügyi szakdolgozók



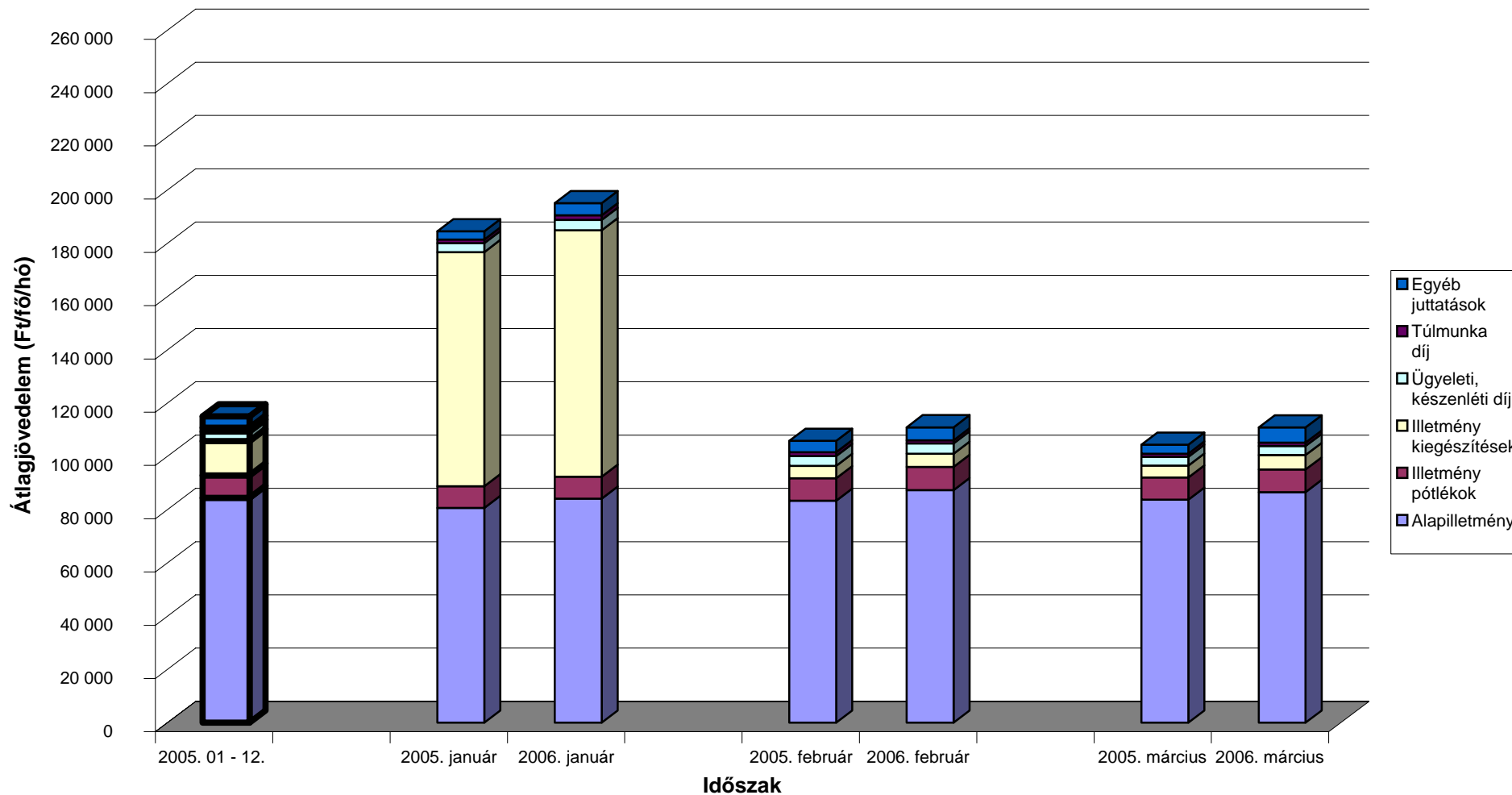


[Vissza a tartalomjegyzékhez](#)

[előző](#)

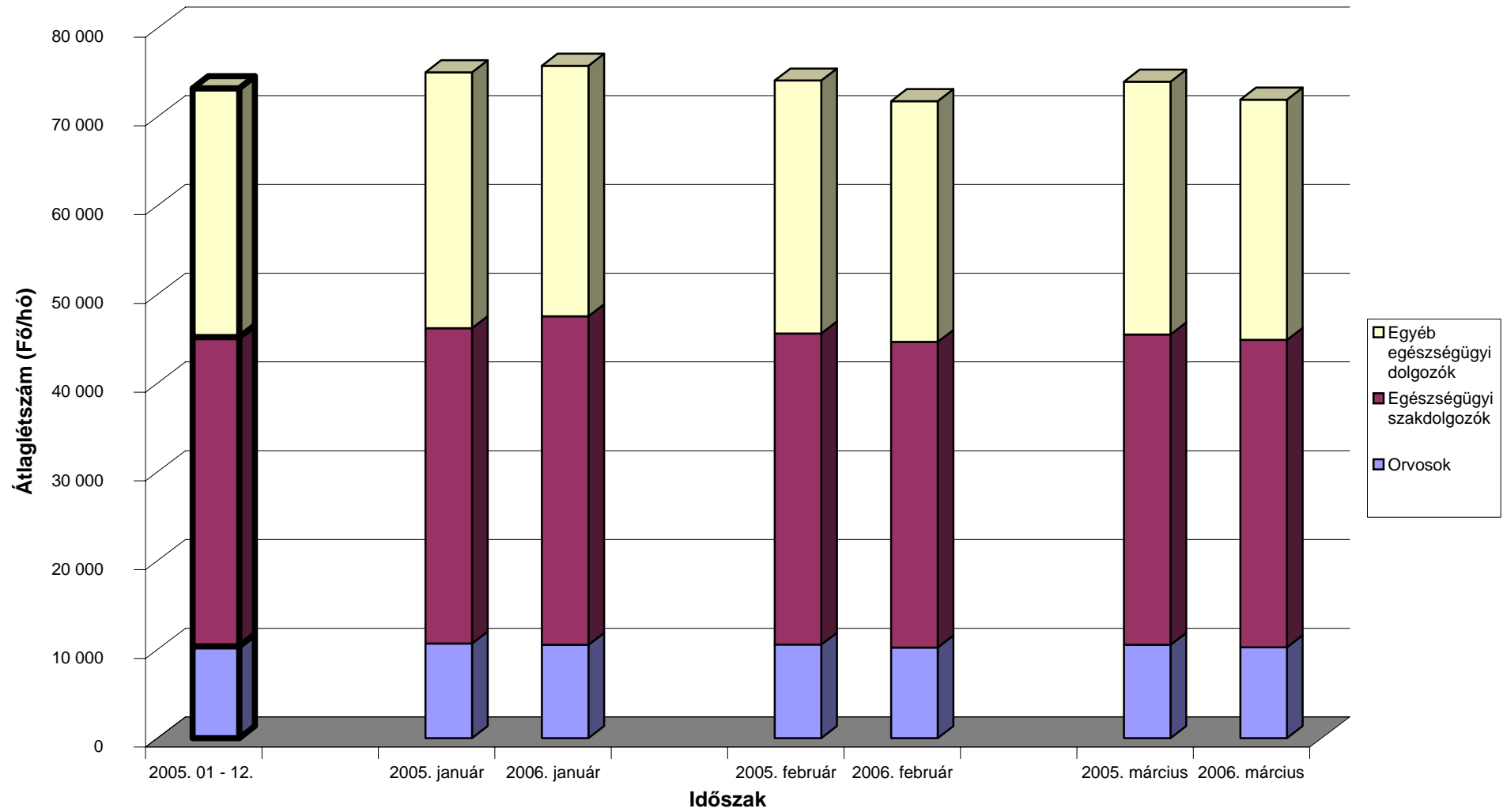
[következő](#)

### Az egészségügyben foglalkoztatottak illetményei munkaköri csoportok szerint Egyéb egészségügyi dolgozók



[Vissza a tartalomjegyzékhez](#)[előző](#)[következő](#)

### A mintában szereplő intézetek létszámadatai munkaköri csoportok szerint



[Vissza a tartalomjegyzékhez](#)[előző](#)[következő](#)

**Az egészségügyben foglalkoztatottak létszám és illetmény adatai havonként 2006 I. negyedévében, és azok változása az előző évhez mérten  
- munkaköri csoportok és foglalkoztatási módok szerint, reprezentatív minta alapján**

Teljes munkaidőben foglalkoztatottak összesen

Időszak (havi Kh-Ri átlag)	Jövedelem							Jövedelem összesen	Átlagléttség
	Kereset					Kereset összesen	Egyéb juttatások		
	Alapilletmény	Illetmény pótlékok	Illetmény kiegészítések	Ügyeleti, készenléti díj	Túlmunka díj				
	Ft/fő/hó	Ft/fő/hó	Ft/fő/hó	Ft/fő/hó	Ft/fő/hó	Ft/fő/hó	Ft/fő/hó		
<b>2005. 01 - 03.</b>	103 548	18 953	41 935	7 416	1 580	173 432	3 772	177 205	68 522
<b>2006. 01 - 03.</b>	109 230	19 609	42 985	7 905	1 729	181 458	4 266	185 724	65 871
<b>2005. 01 - 03. =100%</b>	105,5	103,5	102,5	106,6	109,4	104,6	113,1	104,8	96,1
<b>2005. 01 - 12.</b>	105 738	19 309	17 187	7 730	1 685	151 648	4 990	156 638	67 424
<b>2005. 01 - 12 =100%</b>	103,3	101,6	250,1	102,3	102,6	119,7	85,5	118,6	97,7
<b>2005. január</b>	101 335	18 530	111 272	7 240	1 752	240 129	3 024	243 153	69 162
<b>2006. január</b>	108 950	19 449	115 589	8 320	2 368	254 676	3 770	258 446	66 453
<b>2005. január =100%</b>	107,5	105,0	103,9	114,9	135,2	106,1	124,7	106,3	96,1
<b>2005. 01 - 12 =100%</b>	103,0	100,7	672,6	107,6	140,6	167,9	75,6	165,0	98,6
<b>2005. február</b>	104 421	19 284	6 873	7 960	1 586	140 124	4 380	144 505	68 269
<b>2006. február</b>	109 540	19 906	6 298	8 091	1 436	145 272	4 061	149 334	65 652
<b>2005. február =100%</b>	104,9	103,2	91,6	101,6	90,6	103,7	92,7	103,3	96,2
<b>2005. 01 - 12 =100%</b>	103,6	103,1	36,6	104,7	85,2	95,8	81,4	95,3	97,4
<b>2005. március</b>	104 921	19 050	6 683	7 050	1 399	139 104	3 923	143 026	68 135
<b>2006. március</b>	109 203	19 474	6 101	7 298	1 374	143 450	4 975	148 424	65 508
<b>2005. március =100%</b>	104,1	102,2	91,3	103,5	98,2	103,1	126,8	103,8	96,1
<b>2005. 01 - 12 =100%</b>	103,3	100,9	35,5	94,4	81,5	94,6	99,7	94,8	97,2

[Vissza a tartalomjegyzékhez](#)[előző](#)[következő](#)

**Az egészségügyben foglalkoztatottak létszám és illetmény adatai havonként 2006 I. negyedévében, és azok változása az előző évhez mérten  
- munkaköri csoportok és foglalkoztatási módok szerint, reprezentatív minta alapján**

Teljes munkaidőben foglalkoztatott orvosok

Időszak (havi Kh-Ri átlag)	Jövedelem							Jövedelem összesen	Átlagléttség fő
	Kereset					Kereset összesen	Egyéb juttatások		
	Alapilletmény	Illetmény pótlékok	Illetmény kiegészítések	Ügyeleti, készenléti díj	Túlmunka díj				
	Ft/fő/hó	Ft/fő/hó	Ft/fő/hó	Ft/fő/hó	Ft/fő/hó	Ft/fő/hó	Ft/fő/hó		
<b>2005. 01 - 03.</b>	199 211	20 631	83 988	31 794	2 613	338 237	6 743	344 980	8 968
<b>2006. 01 - 03.</b>	208 077	21 044	85 185	33 266	2 962	350 533	6 866	357 399	8 621
<b>2005. 01 - 03. =100%</b>	104,5	102,0	101,4	104,6	113,3	103,6	101,8	103,6	96,1
<b>2005. 01 - 12.</b>	202 493	20 854	37 728	32 975	2 705	296 755	9 035	305 790	8 775
<b>2005. 01 - 12 =100%</b>	102,8	100,9	225,8	100,9	109,5	118,1	76,0	116,9	98,3
<b>2005. január</b>	195 105	20 234	214 274	31 141	3 131	463 884	4 818	468 702	9 053
<b>2006. január</b>	207 706	20 758	221 183	35 351	4 086	489 083	6 793	495 876	8 655
<b>2005. január =100%</b>	106,5	102,6	103,2	113,5	130,5	105,4	141,0	105,8	95,6
<b>2005. 01 - 12 =100%</b>	102,6	99,5	586,3	107,2	151,0	164,8	75,2	162,2	98,6
<b>2005. február</b>	200 504	20 826	17 417	34 253	2 208	275 209	6 844	282 052	8 938
<b>2006. február</b>	208 613	21 393	16 430	33 962	2 255	282 653	6 651	289 303	8 601
<b>2005. február =100%</b>	104,0	102,7	94,3	99,2	102,1	102,7	97,2	102,6	96,2
<b>2005. 01 - 12 =100%</b>	103,0	102,6	43,5	103,0	83,4	95,2	73,6	94,6	98,0
<b>2005. március</b>	202 087	20 837	18 420	29 992	2 493	273 830	8 597	282 426	8 913
<b>2006. március</b>	207 913	20 983	17 146	30 473	2 539	279 054	7 154	286 208	8 608
<b>2005. március =100%</b>	102,9	100,7	93,1	101,6	101,8	101,9	83,2	101,3	96,6
<b>2005. 01 - 12 =100%</b>	102,7	100,6	45,4	92,4	93,8	94,0	79,2	93,6	98,1

[Vissza a tartalomjegyzékhez](#)[előző](#)[következő](#)

**Az egészségügyben foglalkoztatottak létszám és illetmény adatai havonként 2006 I. negyedében, és azok változása az előző évhez mérten  
- munkaköri csoportok és foglalkoztatási módok szerint, reprezentatív minta alapján**

Teljes munkaidőben foglalkoztatott egészségügyi szakdolgozók

Időszak (havi Kh-Ri átlag)	Jövedelem							Jövedelem összesen	Átlaglétszám
	Kereset					Kereset összesen	Egyéb juttatások		
	Alapilletmény	Illetmény pótlékok	Illetmény kiegészítések	Ügyeleti, készenléti díj	Túlmunka díj				
	Ft/fő/hó	Ft/fő/hó	Ft/fő/hó	Ft/fő/hó	Ft/fő/hó	Ft/fő/hó	Ft/fő/hó		
<b>2005. 01 - 03.</b>	91 963	26 387	36 986	3 764	1 437	160 537	3 441	163 978	33 440
<b>2006. 01 - 03.</b>	97 308	27 200	37 880	4 059	1 577	168 024	3 816	171 839	32 596
<b>2005. 01 - 03. =100%</b>	105,8	103,1	102,4	107,8	109,7	104,7	110,9	104,8	97,5
<b>2005. 01 - 12.</b>	94 242	26 880	14 630	3 970	1 595	141 317	4 731	146 048	33 082
<b>2005. 01 - 12 =100%</b>	103,3	101,2	258,9	102,2	98,9	118,9	80,6	117,7	98,5
<b>2005. január</b>	90 088	25 771	99 323	3 652	1 618	220 452	2 803	223 256	33 774
<b>2006. január</b>	97 170	27 008	103 564	4 249	2 229	234 220	3 349	237 569	32 928
<b>2005. január =100%</b>	107,9	104,8	104,3	116,3	137,8	106,2	119,5	106,4	97,5
<b>2005. 01 - 12 =100%</b>	103,1	100,5	707,9	107,0	139,8	165,7	70,8	162,7	99,5
<b>2005. február</b>	92 755	26 872	5 599	4 017	1 494	130 736	4 094	134 830	33 318
<b>2006. február</b>	97 519	27 611	4 942	4 142	1 374	135 588	3 623	139 211	32 448
<b>2005. február =100%</b>	105,1	102,8	88,3	103,1	92,0	103,7	88,5	103,2	97,4
<b>2005. 01 - 12 =100%</b>	103,5	102,7	33,8	104,3	86,1	95,9	76,6	95,3	98,1
<b>2005. március</b>	93 074	26 527	5 096	3 626	1 197	129 518	3 434	132 953	33 227
<b>2006. március</b>	97 236	26 984	4 128	3 784	1 117	133 248	4 482	137 730	32 413
<b>2005. március =100%</b>	104,5	101,7	81,0	104,4	93,3	102,9	130,5	103,6	97,6
<b>2005. 01 - 12 =100%</b>	103,2	100,4	28,2	95,3	70,0	94,3	94,7	94,3	98,0

[Vissza a tartalomjegyzékhez](#)[előző](#)[következő](#)

**Az egészségügyben foglalkoztatottak létszám és illetmény adatai havonként 2006 I. negyedében, és azok változása az előző évhez mérten  
- munkaköri csoportok és foglalkoztatási módok szerint, reprezentatív minta alapján**

Teljes munkaidőben foglalkoztatott egyéb egészségügyi dolgozók

Időszak (havi Kh-Ri átlag)	Jövedelem							Jövedelem összesen	Átlagléttség fő
	Kereset					Kereset összesen	Egyéb juttatások		
	Alapilletmény	Illetmény pótlékok	Illetmény kiegészítések	Ügyeleti, készenléti díj	Túlmunka díj				
	Ft/fő/hó	Ft/fő/hó	Ft/fő/hó	Ft/fő/hó	Ft/fő/hó	Ft/fő/hó	Ft/fő/hó		
<b>2005. 01 - 03.</b>	85 532	8 858	33 831	3 721	1 407	133 350	3 177	136 527	26 115
<b>2006. 01 - 03.</b>	90 425	9 071	34 977	4 122	1 499	140 094	3 952	144 046	24 653
<b>2005. 01 - 03. =100%</b>	105,7	102,4	103,4	110,8	106,5	105,1	124,4	105,5	94,4
<b>2005. 01 - 12.</b>	87 405	8 984	13 446	3 931	1 451	115 216	3 936	119 152	25 568
<b>2005. 01 - 12 =100%</b>	103,5	101,0	260,1	104,9	103,3	121,6	100,4	120,9	96,4
<b>2005. január</b>	83 527	8 658	91 191	3 625	1 450	188 452	2 691	191 142	26 336
<b>2006. január</b>	90 177	8 987	94 763	4 304	1 954	200 184	3 275	203 459	24 870
<b>2005. január =100%</b>	108,0	103,8	103,9	118,7	134,8	106,2	121,7	106,4	94,4
<b>2005. 01 - 12 =100%</b>	103,2	100,0	704,8	109,5	134,7	173,7	83,2	170,8	97,3
<b>2005. február</b>	86 348	9 036	4 882	3 977	1 490	105 734	3 901	109 635	26 013
<b>2006. február</b>	90 757	9 225	4 545	4 256	1 233	110 015	3 734	113 749	24 602
<b>2005. február =100%</b>	105,1	102,1	93,1	107,0	82,7	104,0	95,7	103,8	94,6
<b>2005. 01 - 12 =100%</b>	103,8	102,7	33,8	108,3	85,0	95,5	94,9	95,5	96,2
<b>2005. március</b>	86 748	8 882	4 688	3 562	1 281	105 160	2 944	108 105	25 995
<b>2006. március</b>	90 344	9 003	4 830	3 803	1 304	109 284	4 860	114 145	24 486
<b>2005. március =100%</b>	104,1	101,4	103,0	106,8	101,8	103,9	165,1	105,6	94,2
<b>2005. 01 - 12 =100%</b>	103,4	100,2	35,9	96,8	89,9	94,9	123,5	95,8	95,8

[Vissza a tartalomjegyzékhez](#)[előző](#)[következő](#)

**Az egészségügyben foglalkoztatottak létszám és illetmény adatai havonként 2006 I. negyedévében, és azok változása az előző évhez mérten  
- munkaköri csoportok és foglalkoztatási módok szerint, reprezentatív minta alapján**

Rész munkaidőben foglalkoztatottak összesen

Időszak (havi Kh-Ri átlag)	Jövedelem							Jövedelem összesen	Átlagléttség fő
	Kereset					Kereset összesen	Egyéb juttatások		
	Alapilletmény	Illetmény pótlékok	Illetmény kiegészítések	Ügyeleti, készenléti díj	Túlmunka díj				
	Ft/fő/hó	Ft/fő/hó	Ft/fő/hó	Ft/fő/hó	Ft/fő/hó	Ft/fő/hó	Ft/fő/hó		
<b>2005. 01 - 03.</b>	71 988	8 246	28 018	2 675	722	111 649	4 293	115 941	4 343
<b>2006. 01 - 03.</b>	78 940	8 788	27 627	2 889	722	118 966	3 387	122 353	4 234
<b>2005. 01 - 03. =100%</b>	109,7	106,6	98,6	108,0	100,1	106,6	78,9	105,5	97,5
<b>2005. 01 - 12.</b>	74 460	8 479	10 997	2 893	770	97 601	5 005	102 606	4 382
<b>2005. 01 - 12 =100%</b>	106,0	103,6	251,2	99,9	93,8	121,9	67,7	119,2	96,6
<b>2005. január</b>	70 126	7 999	76 454	2 709	902	158 190	4 045	162 234	4 345
<b>2006. január</b>	77 917	8 492	76 533	3 202	912	167 056	2 861	169 917	4 174
<b>2005. január =100%</b>	111,1	106,2	100,1	118,2	101,1	105,6	70,7	104,7	96,1
<b>2005. 01 - 12 =100%</b>	104,6	100,2	695,9	110,7	118,3	171,2	57,2	165,6	95,2
<b>2005. február</b>	72 689	8 368	3 625	2 832	715	88 230	4 623	92 853	4 334
<b>2006. február</b>	79 627	8 975	3 733	2 833	676	95 844	3 244	99 088	4 266
<b>2005. február =100%</b>	109,5	107,3	103,0	100,0	94,5	108,6	70,2	106,7	98,4
<b>2005. 01 - 12 =100%</b>	106,9	105,8	33,9	97,9	87,7	98,2	64,8	96,6	97,3
<b>2005. március</b>	73 150	8 371	3 945	2 483	548	88 496	4 212	92 708	4 350
<b>2006. március</b>	79 254	8 890	3 649	2 639	583	95 016	4 045	99 060	4 263
<b>2005. március =100%</b>	108,3	106,2	92,5	106,3	106,5	107,4	96,0	106,9	98,0
<b>2005. 01 - 12 =100%</b>	106,4	104,8	33,2	91,2	75,7	97,4	80,8	96,5	97,3

[Vissza a tartalomjegyzékhez](#)[előző](#)[következő](#)

**Az egészségügyben foglalkoztatottak létszám és illetmény adatai havonként 2006 I. negyedévében, és azok változása az előző évhez mérten  
- munkaköri csoportok és foglalkoztatási módok szerint, reprezentatív minta alapján**

Rész munkaidőben foglalkoztatott orvosok

Időszak (havi Kh-Ri átlag)	Jövedelem							Jövedelem összesen	Átlagléttség fő
	Kereset					Kereset összesen	Egyéb juttatások		
	Alapilletmény	Illetmény pótlékok	Illetmény kiegészítések	Ügyeleti, készenléti díj	Túlmunka díj				
	Ft/fő/hó	Ft/fő/hó	Ft/fő/hó	Ft/fő/hó	Ft/fő/hó	Ft/fő/hó	Ft/fő/hó		
<b>2005. 01 - 03.</b>	136 807	9 422	54 995	12 168	642	214 034	7 023	221 057	755
<b>2006. 01 - 03.</b>	143 237	9 716	54 236	12 259	795	220 243	4 775	225 019	781
<b>2005. 01 - 03. =100%</b>	104,7	103,1	98,6	100,8	123,8	102,9	68,0	101,8	103,4
<b>2005. 01 - 12.</b>	139 099	9 722	23 350	12 831	877	185 879	7 878	193 757	779
<b>2005. 01 - 12 =100%</b>	103,0	99,9	232,3	95,5	90,7	118,5	60,6	116,1	100,3
<b>2005. január</b>	132 850	9 357	145 609	12 629	862	301 307	7 986	309 293	751
<b>2006. január</b>	141 266	9 481	141 238	13 621	781	306 387	2 439	308 826	771
<b>2005. január =100%</b>	106,3	101,3	97,0	107,9	90,6	101,7	30,5	99,8	102,7
<b>2005. 01 - 12 =100%</b>	101,6	97,5	604,9	106,2	89,1	164,8	31,0	159,4	99,1
<b>2005. február</b>	138 817	9 596	8 805	12 844	546	170 608	6 183	176 791	757
<b>2006. február</b>	145 204	9 903	10 055	11 917	821	177 900	5 120	183 021	786
<b>2005. február =100%</b>	104,6	103,2	114,2	92,8	150,3	104,3	82,8	103,5	103,9
<b>2005. 01 - 12 =100%</b>	104,4	101,9	43,1	92,9	93,7	95,7	65,0	94,5	101,0
<b>2005. március</b>	138 720	9 312	11 336	11 036	521	170 924	6 907	177 831	758
<b>2006. március</b>	143 204	9 759	12 999	11 264	783	178 009	6 725	184 734	785
<b>2005. március =100%</b>	103,2	104,8	114,7	102,1	150,3	104,1	97,4	103,9	103,6
<b>2005. 01 - 12 =100%</b>	103,0	100,4	55,7	87,8	89,3	95,8	85,4	95,3	100,9



[Vissza a tartalomjegyzékhez](#)[előző](#)[következő](#)

**Az egészségügyben foglalkoztatottak létszám és illetmény adatai havonként 2006 I. negyedévében, és azok változása az előző évhez mérten  
- munkaköri csoportok és foglalkoztatási módok szerint, reprezentatív minta alapján**

Rész munkaidőben foglalkoztatott egészségügyi szakdolgozók

Időszak (havi Kh-Ri átlag)	Jövedelem							Jövedelem összesen	Átlaglétszám
	Kereset					Kereset összesen	Egyéb juttatások		
	Alapilletmény	Illetmény pótlékok	Illetmény kiegészítések	Ügyeleti, készenléti díj	Túlmunka díj				
	Ft/fő/hó	Ft/fő/hó	Ft/fő/hó	Ft/fő/hó	Ft/fő/hó	Ft/fő/hó	Ft/fő/hó		
<b>2005. 01 - 03.</b>	58 982	14 455	22 941	1 144	845	98 366	2 542	100 908	1 518
<b>2006. 01 - 03.</b>	63 971	14 721	20 237	1 309	771	101 009	3 057	104 066	1 497
<b>2005. 01 - 03. =100%</b>	108,5	101,8	88,2	114,4	91,2	102,7	120,3	103,1	98,7
<b>2005. 01 - 12.</b>	60 956	14 578	8 635	1 276	886	86 331	3 344	89 675	1 531
<b>2005. 01 - 12 =100%</b>	104,9	101,0	234,4	102,6	87,0	117,0	91,4	116,0	97,8
<b>2005. január</b>	57 683	14 015	63 900	1 095	995	137 688	2 584	140 272	1 515
<b>2006. január</b>	62 211	14 445	59 709	1 433	1 050	138 847	2 745	141 592	1 452
<b>2005. január =100%</b>	107,8	103,1	93,4	130,9	105,5	100,8	106,2	100,9	95,9
<b>2005. 01 - 12 =100%</b>	102,1	99,1	691,5	112,3	118,5	160,8	82,1	157,9	94,9
<b>2005. február</b>	59 466	14 710	2 354	1 191	906	78 627	2 103	80 730	1 509
<b>2006. február</b>	64 611	14 846	1 658	1 342	747	83 204	2 675	85 879	1 520
<b>2005. február =100%</b>	108,7	100,9	70,4	112,7	82,5	105,8	127,2	106,4	100,7
<b>2005. 01 - 12 =100%</b>	106,0	101,8	19,2	105,2	84,3	96,4	80,0	95,8	99,3
<b>2005. március</b>	59 790	14 638	2 676	1 147	635	78 886	2 934	81 820	1 529
<b>2006. március</b>	65 012	14 860	1 111	1 158	527	82 669	3 739	86 407	1 520
<b>2005. március =100%</b>	108,7	101,5	41,5	101,0	83,0	104,8	127,4	105,6	99,4
<b>2005. 01 - 12 =100%</b>	106,7	101,9	12,9	90,8	59,5	95,8	111,8	96,4	99,3

[Vissza a tartalomjegyzékhez](#)

[előző](#)

[következő](#)

**Az egészségügyben foglalkoztatottak létszám és illetmény adatai havonként 2006 I. negyedévében, és azok változása az előző évhez mérten - munkaköri csoportok és foglalkoztatási módok szerint, reprezentatív minta alapján**

Rész munkaidőben foglalkoztatott egyéb egészségügyi dolgozók

Időszak (havi Kh-Ri átlag)	Jövedelem							Jövedelem összesen	Átlagléttség fő
	Kereset					Kereset összesen	Egyéb juttatások		
	Alapilletmény	Illetmény pótlékok	Illetmény kiegészítések	Ügyeleti, készenléti díj	Túlmunka díj				
	Ft/fő/hó	Ft/fő/hó	Ft/fő/hó	Ft/fő/hó	Ft/fő/hó	Ft/fő/hó	Ft/fő/hó		
<b>2005. 01 - 03.</b>	57 870	3 265	21 896	332	660	84 023	4 580	88 603	2 070
<b>2006. 01 - 03.</b>	64 727	3 875	22 660	358	656	92 276	3 084	95 360	1 956
<b>2005. 01 - 03. =100%</b>	111,9	118,7	103,5	107,6	99,4	109,8	67,3	107,6	94,5
<b>2005. 01 - 12.</b>	60 152	3 508	8 102	355	645	72 762	5 154	77 916	2 073
<b>2005. 01 - 12 =100%</b>	107,6	110,5	279,7	100,8	101,7	126,8	59,9	122,4	94,4
<b>2005. január</b>	56 529	3 123	60 614	302	849	121 416	3 685	125 102	2 079
<b>2006. január</b>	64 555	3 670	63 467	399	860	132 952	3 114	136 067	1 951
<b>2005. január =100%</b>	114,2	117,5	104,7	132,5	101,4	109,5	84,5	108,8	93,8
<b>2005. 01 - 12 =100%</b>	107,3	104,6	783,3	112,5	133,4	182,7	60,4	174,6	94,1
<b>2005. február</b>	58 134	3 290	2 657	366	638	65 084	5 891	70 975	2 068
<b>2006. február</b>	64 967	4 047	2 806	345	562	72 727	2 932	75 660	1 959
<b>2005. február =100%</b>	111,8	123,0	105,6	94,3	88,1	111,7	49,8	106,6	94,8
<b>2005. 01 - 12 =100%</b>	108,0	115,4	34,6	97,2	87,2	100,0	56,9	97,1	94,5
<b>2005. március</b>	58 955	3 383	2 170	330	493	65 331	4 169	69 500	2 064
<b>2006. március</b>	64 659	3 907	1 869	329	546	71 311	3 207	74 518	1 958
<b>2005. március =100%</b>	109,7	115,5	86,1	99,6	110,9	109,2	76,9	107,2	94,9
<b>2005. 01 - 12 =100%</b>	107,5	111,4	23,1	92,7	84,7	98,0	62,2	95,6	94,4

[Vissza a tartalomjegyzékhez](#)[előző](#)[következő](#)

**Az egészségügyben foglalkoztatottak létszám és illetmény adatai havonként 2006 I. negyedévében, és azok változása az előző évhez mérten  
- munkaköri csoportok és foglalkoztatási módok szerint, reprezentatív minta alapján**

Egyéb módon foglalkoztatottak összesen

Időszak (havi Kh-Ri átlag)	Jövedelem						Jövedelem összesen	Átlagléttség fő	
	Kereset					Kereset összesen			Egyéb juttatások
	Alapilletmény	Illetmény pótlékok	Illetmény kiegészítések	Ügyeleti, készenléti díj	Túlmunka díj				
	Ft/fő/hó	Ft/fő/hó	Ft/fő/hó	Ft/fő/hó	Ft/fő/hó	Ft/fő/hó			Ft/fő/hó
<b>2005. 01 - 03.</b>	30 818	1 563	10 710	3 972	569	47 631	9 525	57 156	1 482
<b>2006. 01 - 03.</b>	16 216	1 353	67 991	2 260	520	88 341	23 260	111 601	3 043
<b>2005. 01 - 03. =100%</b>	52,6	86,6	634,9	56,9	91,5	185,5	244,2	195,3	205,3
<b>2005. 01 - 12.</b>	30 769	1 537	4 740	4 164	857	42 067	10 287	52 354	1 408
<b>2005. 01 - 12 =100%</b>	52,7	88,1	1434,5	54,3	60,7	210,0	226,1	213,2	216,1
<b>2005. január</b>	30 170	1 507	29 332	3 997	451	65 457	8 723	74 180	1 499
<b>2006. január</b>	10 065	954	100 000	1 534	356	112 910	18 309	131 219	5 134
<b>2005. január =100%</b>	33,4	63,3	340,9	38,4	78,9	172,5	209,9	176,9	342,5
<b>2005. 01 - 12 =100%</b>	32,7	62,1	2109,8	36,8	41,5	268,4	178,0	250,6	364,7
<b>2005. február</b>	30 964	1 589	1 340	4 320	678	38 892	9 737	48 629	1 479
<b>2006. február</b>	27 119	2 060	32 595	3 576	890	66 241	36 377	102 618	1 836
<b>2005. február =100%</b>	87,6	129,6	2432,1	82,8	131,3	170,3	373,6	211,0	124,1
<b>2005. 01 - 12 =100%</b>	88,1	134,0	687,7	85,9	103,8	157,5	353,6	196,0	130,4
<b>2005. március</b>	31 334	1 593	1 134	3 595	578	38 233	10 131	48 364	1 468
<b>2006. március</b>	21 569	1 702	21 975	2 869	597	48 711	23 877	72 587	2 159
<b>2005. március =100%</b>	68,8	106,8	1938,3	79,8	103,2	127,4	235,7	150,1	147,1
<b>2005. 01 - 12 =100%</b>	70,1	110,7	463,6	68,9	69,6	115,8	232,1	138,6	153,3

[Vissza a tartalomjegyzékhez](#)[előző](#)[következő](#)

**Az egészségügyben foglalkoztatottak létszám és illetmény adatai havonként 2006 I. negyedévében, és azok változása az előző évhez mérten  
- munkaköri csoportok és foglalkoztatási módok szerint, reprezentatív minta alapján**

Egyéb módon foglalkoztatott orvosok

Időszak (havi Kh-Ri átlag)	Jövedelem							Jövedelem összesen	Átlagléttség fő
	Kereset					Kereset összesen	Egyéb juttatások		
	Alapilletmény	Illetmény pótlékok	Illetmény kiegészítések	Ügyeleti, készenléti díj	Túlmunka díj				
	Ft/fő/hó	Ft/fő/hó	Ft/fő/hó	Ft/fő/hó	Ft/fő/hó	Ft/fő/hó	Ft/fő/hó		
<b>2005. 01 - 03.</b>	39 299	1 330	13 585	6 320	886	61 421	4 439	65 860	844
<b>2006. 01 - 03.</b>	38 104	1 869	56 513	6 564	1 293	104 343	20 176	124 519	915
<b>2005. 01 - 03. =100%</b>	97,0	140,5	416,0	103,8	146,0	169,9	454,5	189,1	108,5
<b>2005. 01 - 12.</b>	39 608	1 437	5 955	6 830	1 328	55 158	4 680	59 837	804
<b>2005. 01 - 12 =100%</b>	96,2	130,0	949,0	96,1	97,4	189,2	431,2	208,1	113,9
<b>2005. január</b>	38 386	1 281	37 006	6 323	713	83 709	3 792	87 501	857
<b>2006. január</b>	32 598	1 685	125 934	6 367	939	167 523	26 720	194 243	1 080
<b>2005. január =100%</b>	84,9	131,6	340,3	100,7	131,6	200,1	704,6	222,0	126,0
<b>2005. 01 - 12 =100%</b>	82,3	117,2	2114,7	93,2	70,7	303,7	571,0	324,6	134,4
<b>2005. február</b>	39 343	1 323	1 627	6 862	993	50 147	4 610	54 757	843
<b>2006. február</b>	42 496	2 042	17 646	6 918	1 753	70 854	22 264	93 118	825
<b>2005. február =100%</b>	108,0	154,4	1084,8	100,8	176,6	141,3	482,9	170,1	97,9
<b>2005. 01 - 12 =100%</b>	107,3	142,0	296,3	101,3	132,1	128,5	475,8	155,6	102,6
<b>2005. március</b>	40 196	1 390	1 563	5 768	955	49 871	4 934	54 805	831
<b>2006. március</b>	40 867	1 935	5 493	6 469	1 296	56 060	9 725	65 785	841
<b>2005. március =100%</b>	101,7	139,3	351,5	112,2	135,7	112,4	197,1	120,0	101,2
<b>2005. 01 - 12 =100%</b>	103,2	134,6	92,2	94,7	97,6	101,6	207,8	109,9	104,6

[Vissza a tartalomjegyzékhez](#)[előző](#)[következő](#)

**Az egészségügyben foglalkoztatottak létszám és illetmény adatai havonként 2006 I. negyedévében, és azok változása az előző évhez mérten  
- munkaköri csoportok és foglalkoztatási módok szerint, reprezentatív minta alapján**

Egyéb módon foglalkoztatott egészségügyi szakdolgozók

Időszak (havi Kh-Ri átlag)	Jövedelem							Jövedelem összesen	Átlaglétszám
	Kereset					Kereset összesen	Egyéb juttatások		
	Alapilletmény	Illetmény pótlékok	Illetmény kiegészítések	Ügyeleti, készenléti díj	Túlmunka díj				
	Ft/fő/hó	Ft/fő/hó	Ft/fő/hó	Ft/fő/hó	Ft/fő/hó	Ft/fő/hó	Ft/fő/hó		
<b>2005. 01 - 03.</b>	23 845	4 207	8 465	1 593	160	38 271	3 776	42 047	227
<b>2006. 01 - 03.</b>	6 206	1 427	76 281	433	144	84 492	14 551	99 043	1 262
<b>2005. 01 - 03. =100%</b>	26,0	33,9	901,1	27,2	90,2	220,8	385,4	235,6	556,1
<b>2005. 01 - 12.</b>	24 327	3 916	3 638	1 089	232	33 202	3 156	36 358	204
<b>2005. 01 - 12 =100%</b>	25,5	36,4	2096,9	39,8	62,3	254,5	461,0	272,4	619,0
<b>2005. január</b>	22 568	4 012	23 238	1 413	117	51 349	3 885	55 234	231
<b>2006. január</b>	3 517	797	92 619	235	106	97 275	9 730	107 005	2 635
<b>2005. január =100%</b>	15,6	19,9	398,6	16,7	91,3	189,4	250,4	193,7	1140,7
<b>2005. 01 - 12 =100%</b>	14,5	20,4	2546,0	21,6	45,9	293,0	308,3	294,3	1292,2
<b>2005. február</b>	24 469	4 372	1 145	1 920	366	32 271	3 597	35 868	224
<b>2006. február</b>	15 715	3 496	58 499	1 337	301	79 348	31 586	110 935	457
<b>2005. február =100%</b>	64,2	80,0	5107,1	69,6	82,2	245,9	878,2	309,3	204,0
<b>2005. 01 - 12 =100%</b>	64,6	89,3	1608,1	122,7	129,9	239,0	1000,8	305,1	224,1
<b>2005. március</b>	24 532	4 244	620	1 454	0	30 850	3 842	34 692	226
<b>2006. március</b>	10 148	2 454	26 031	590	185	39 408	21 632	61 040	695
<b>2005. március =100%</b>	41,4	57,8	4199,4	40,6		127,7	563,0	175,9	307,5
<b>2005. 01 - 12 =100%</b>	41,7	62,7	715,6	54,2	79,7	118,7	685,4	167,9	340,8

[Vissza a tartalomjegyzékhez](#)

[előző](#)

[következő](#)

**Az egészségügyben foglalkoztatottak létszám és illetmény adatai havonként 2006 I. negyedévében, és azok változása az előző évhez mérten - munkaköri csoportok és foglalkoztatási módok szerint, reprezentatív minta alapján**

Egyéb módon foglalkoztatott egyéb egészségügyi dolgozók

Időszak (havi Kh-Ri átlag)	Jövedelem						Jövedelem összesen	Átlaglétszám	
	Kereset					Kereset összesen			Egyéb juttatások
	Alapilletmény	Illetmény pótlékok	Illetmény kiegészítések	Ügyeleti, készenléti díj	Túlmunka díj				
	Ft/fő/hó	Ft/fő/hó	Ft/fő/hó	Ft/fő/hó	Ft/fő/hó	Ft/fő/hó			Ft/fő/hó
<b>2005. 01 - 03.</b>	17 272	579	6 050	467	144	24 513	23 129	47 642	411
<b>2006. 01 - 03.</b>	7 664	701	68 038	373	252	77 028	39 225	116 253	865
<b>2005. 01 - 03. =100%</b>	44,4	121,0	1124,5	79,9	174,8	314,2	169,6	244,0	210,4
<b>2005. 01 - 12.</b>	16 297	525	2 859	376	232	20 289	25 185	45 474	400
<b>2005. 01 - 12 =100%</b>	47,0	133,6	2379,5	99,2	108,8	379,7	155,7	255,6	216,2
<b>2005. január</b>	17 309	570	16 754	600	93	35 327	21 724	57 051	411
<b>2006. január</b>	5 075	690	93 968	266	376	100 376	27 841	128 216	1 419
<b>2005. január =100%</b>	29,3	121,0	560,9	44,4	403,3	284,1	128,2	224,7	345,3
<b>2005. 01 - 12 =100%</b>	31,1	131,5	3286,3	70,8	162,4	494,7	110,5	282,0	354,6
<b>2005. február</b>	17 351	622	860	425	204	19 462	23 567	43 028	412
<b>2006. február</b>	13 628	902	33 490	448	90	48 558	61 345	109 903	554
<b>2005. február =100%</b>	78,5	145,1	3892,9	105,3	44,4	249,5	260,3	255,4	134,5
<b>2005. 01 - 12 =100%</b>	83,6	171,9	1171,2	119,0	39,1	239,3	243,6	241,7	138,4
<b>2005. március</b>	17 156	546	549	377	135	18 763	24 096	42 859	411
<b>2006. március</b>	8 259	547	39 699	551	113	49 167	45 485	94 652	623
<b>2005. március =100%</b>	48,1	100,2	7227,4	146,1	83,3	262,0	188,8	220,8	151,6
<b>2005. 01 - 12 =100%</b>	50,7	104,2	1388,4	146,3	48,7	242,3	180,6	208,1	155,7

[Vissza a tartalomjegyzékhez](#)[előző](#)[következő](#)

**Az egészségügyben foglalkoztatottak létszám és illetmény adatai havonként 2006 I. negyedévében, és azok változása az előző évhez mérten  
- munkaköri csoportok és foglalkoztatási módok szerint, reprezentatív minta alapján**

Nyugdíjasként foglalkoztatottak összesen

Időszak (havi Kh-Ri átlag)	Jövedelem							Jövedelem összesen	Átlagléttség fő
	Kereset					Kereset összesen	Egyéb juttatások		
	Alapilletmény	Illetmény pótlékok	Illetmény kiegészítések	Ügyeleti, készenléti díj	Túlmunka díj				
	Ft/fő/hó	Ft/fő/hó	Ft/fő/hó	Ft/fő/hó	Ft/fő/hó	Ft/fő/hó	Ft/fő/hó		
<b>2005. 01 - 03.</b>	114 487	15 049	47 979	5 791	1 127	184 434	6 461	190 895	5 797
<b>2006. 01 - 03.</b>	115 638	15 390	59 466	6 234	1 331	198 058	10 926	208 984	6 224
<b>2005. 01 - 03. =100%</b>	101,0	102,3	123,9	107,6	118,1	107,4	169,1	109,5	107,4
<b>2005. 01 - 12.</b>	117 461	15 494	22 734	6 335	1 255	163 279	8 852	172 131	5 819
<b>2005. 01 - 12 =100%</b>	98,4	99,3	261,6	98,4	106,0	121,3	123,4	121,4	107,0
<b>2005. január</b>	112 365	14 682	124 249	5 692	1 174	258 161	6 297	264 458	5 793
<b>2006. január</b>	109 228	14 403	142 600	6 303	1 634	274 168	11 646	285 813	6 513
<b>2005. január =100%</b>	97,2	98,1	114,8	110,7	139,1	106,2	184,9	108,1	112,4
<b>2005. 01 - 12 =100%</b>	93,0	93,0	627,2	99,5	130,2	167,9	131,6	166,0	111,9
<b>2005. február</b>	115 513	15 316	9 935	6 335	1 213	148 312	6 147	154 460	5 782
<b>2006. február</b>	119 571	15 998	15 256	6 536	1 252	158 613	10 069	168 682	6 029
<b>2005. február =100%</b>	103,5	104,5	153,6	103,2	103,2	106,9	163,8	109,2	104,3
<b>2005. 01 - 12 =100%</b>	101,8	103,3	67,1	103,2	99,7	97,1	113,7	98,0	103,6
<b>2005. március</b>	115 580	15 151	9 840	5 350	996	146 917	6 936	153 853	5 817
<b>2006. március</b>	118 580	15 839	14 613	5 865	1 087	155 985	11 005	166 989	6 129
<b>2005. március =100%</b>	102,6	104,5	148,5	109,6	109,2	106,2	158,7	108,5	105,4
<b>2005. 01 - 12 =100%</b>	101,0	102,2	64,3	92,6	86,6	95,5	124,3	97,0	105,3

[Vissza a tartalomjegyzékhez](#)[előző](#)[következő](#)

**Az egészségügyben foglalkoztatottak létszám és illetmény adatai havonként 2006 I. negyedében, és azok változása az előző évhez mérten  
- munkaköri csoportok és foglalkoztatási módok szerint, reprezentatív minta alapján**

Nyugdíjasként foglalkoztatott orvosok

Időszak (havi Kh-Ri átlag)	Jövedelem						Jövedelem összesen	Átlaglétszám	
	Kereset					Kereset összesen			Egyéb juttatások
	Alapilletmény	Illetmény pótlékok	Illetmény kiegészítések	Ügyeleti, készenléti díj	Túlmunka díj				
	Ft/fő/hó	Ft/fő/hó	Ft/fő/hó	Ft/fő/hó	Ft/fő/hó	Ft/fő/hó			Ft/fő/hó
<b>2005. 01 - 03.</b>	196 406	18 969	83 272	16 781	1 325	316 752	8 660	325 412	1 395
<b>2006. 01 - 03.</b>	201 205	18 615	100 699	18 358	1 801	340 678	16 080	356 758	1 447
<b>2005. 01 - 03. =100%</b>	102,4	98,1	120,9	109,4	136,0	107,6	185,7	109,6	103,7
<b>2005. 01 - 12.</b>	200 241	18 899	40 966	18 264	1 574	279 944	12 372	292 316	1 403
<b>2005. 01 - 12 =100%</b>	100,5	98,5	245,8	100,5	114,4	121,7	130,0	122,0	103,1
<b>2005. január</b>	192 381	18 465	210 642	16 589	1 410	439 489	7 073	446 562	1 394
<b>2006. január</b>	193 914	17 957	252 041	18 952	2 389	485 253	22 824	508 077	1 479
<b>2005. január =100%</b>	100,8	97,2	119,7	114,2	169,4	110,4	322,7	113,8	106,1
<b>2005. 01 - 12 =100%</b>	96,8	95,0	615,2	103,8	151,7	173,3	184,5	173,8	105,4
<b>2005. február</b>	198 302	19 485	18 954	18 280	1 218	256 240	7 536	263 776	1 393
<b>2006. február</b>	205 083	18 821	24 076	18 784	1 660	268 424	12 552	280 976	1 423
<b>2005. február =100%</b>	103,4	96,6	127,0	102,8	136,3	104,8	166,6	106,5	102,1
<b>2005. 01 - 12 =100%</b>	102,4	99,6	58,8	102,8	105,4	95,9	101,5	96,1	101,5
<b>2005. március</b>	198 528	18 956	20 365	15 478	1 345	254 673	11 363	266 036	1 398
<b>2006. március</b>	204 867	19 089	20 843	17 324	1 337	263 461	12 633	276 094	1 438
<b>2005. március =100%</b>	103,2	100,7	102,3	111,9	99,4	103,5	111,2	103,8	102,9
<b>2005. 01 - 12 =100%</b>	102,3	101,0	50,9	94,9	84,9	94,1	102,1	94,5	102,5



[Vissza a tartalomjegyzékhez](#)

[előző](#)

[következő](#)

**Az egészségügyben foglalkoztatottak létszám és illetmény adatai havonként 2006 I. negyedévében, és azok változása az előző évhez mérten  
- munkaköri csoportok és foglalkoztatási módok szerint, reprezentatív minta alapján**

Nyugdíjasként foglalkoztatott egészségügyi szakdolgozók

Időszak (havi Kh-Ri átlag)	Jövedelem							Jövedelem összesen	Átlagléttség fő
	Kereset					Kereset összesen	Egyéb juttatások		
	Alapilletmény	Illetmény pótlékok	Illetmény kiegészítések	Ügyeleti, készenléti díj	Túlmunka díj				
	Ft/fő/hó	Ft/fő/hó	Ft/fő/hó	Ft/fő/hó	Ft/fő/hó	Ft/fő/hó	Ft/fő/hó		
<b>2005. 01 - 03.</b>	91 394	21 021	38 378	2 903	1 086	154 783	5 679	160 461	2 232
<b>2006. 01 - 03.</b>	90 728	21 018	47 543	3 198	1 191	163 678	9 545	173 223	2 581
<b>2005. 01 - 03. =100%</b>	99,3	100,0	123,9	110,2	109,7	105,7	168,1	108,0	115,6
<b>2005. 01 - 12.</b>	93 688	21 631	17 656	3 242	1 226	137 444	8 130	145 574	2 280
<b>2005. 01 - 12 =100%</b>	96,8	97,2	269,3	98,7	97,1	119,1	117,4	119,0	113,2
<b>2005. január</b>	89 717	20 553	101 005	2 837	1 190	215 302	6 054	221 356	2 222
<b>2006. január</b>	83 797	19 234	111 371	3 144	1 410	218 957	8 338	227 295	2 745
<b>2005. január =100%</b>	93,4	93,6	110,3	110,8	118,5	101,7	137,7	102,7	123,5
<b>2005. 01 - 12 =100%</b>	89,4	88,9	630,8	97,0	115,0	159,3	102,6	156,1	120,4
<b>2005. február</b>	92 088	21 265	8 632	3 187	1 244	126 417	5 874	132 291	2 224
<b>2006. február</b>	94 496	22 139	13 601	3 430	1 147	134 812	8 955	143 766	2 470
<b>2005. február =100%</b>	102,6	104,1	157,6	107,6	92,2	106,6	152,4	108,7	111,1
<b>2005. 01 - 12 =100%</b>	100,9	102,3	77,0	105,8	93,5	98,1	110,1	98,8	108,3
<b>2005. március</b>	92 366	21 242	5 918	2 688	827	123 040	5 115	128 155	2 250
<b>2006. március</b>	94 575	21 859	11 381	3 031	996	131 841	11 433	143 274	2 527
<b>2005. március =100%</b>	102,4	102,9	192,3	112,7	120,4	107,2	223,5	111,8	112,3
<b>2005. 01 - 12 =100%</b>	100,9	101,1	64,5	93,5	81,2	95,9	140,6	98,4	110,8

[Vissza a tartalomjegyzékhez](#)[előző](#)[következő](#)

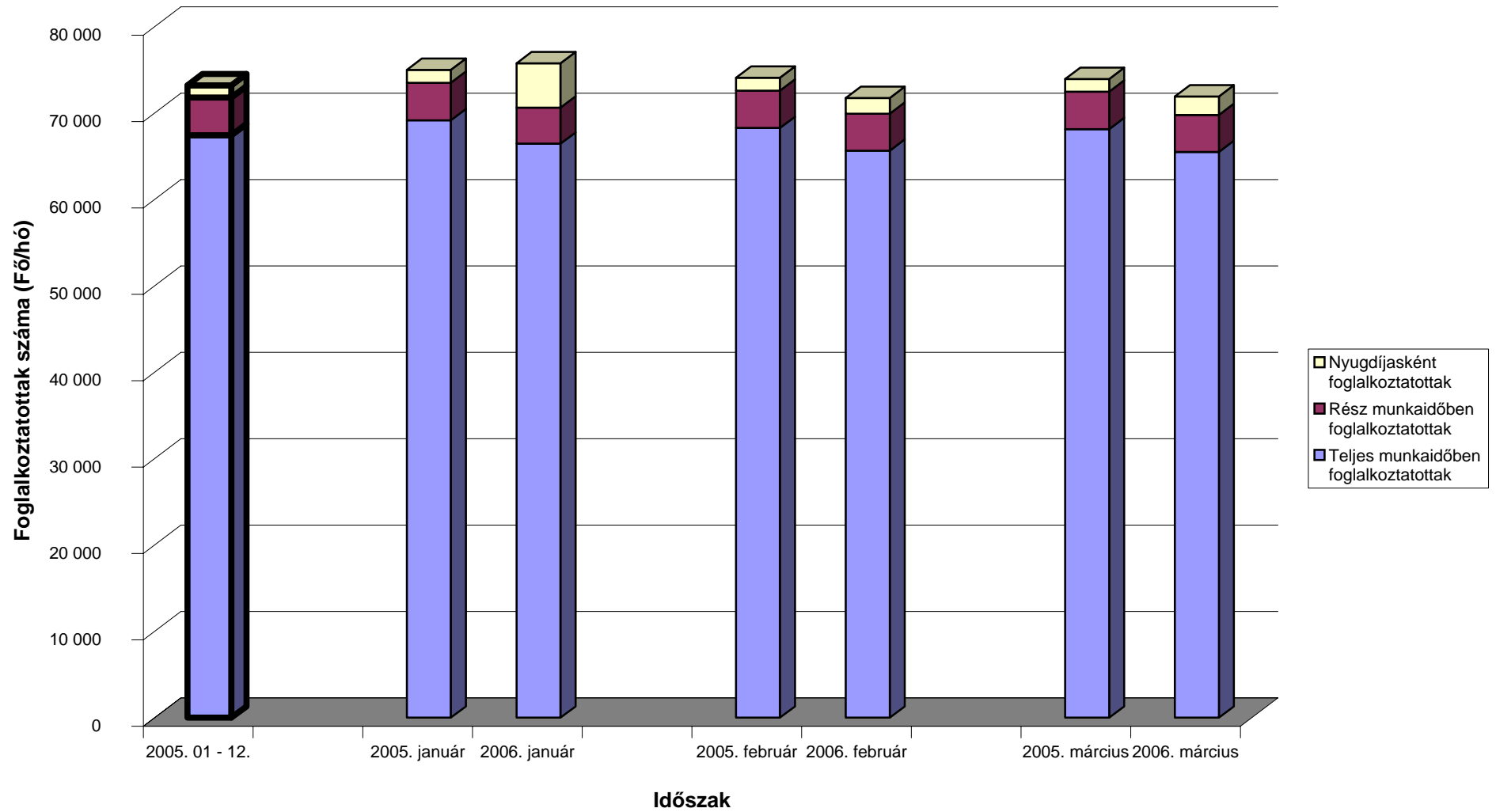
**Az egészségügyben foglalkoztatottak létszám és illetmény adatai havonként 2006 I. negyedévében, és azok változása az előző évhez mérten  
- munkaköri csoportok és foglalkoztatási módok szerint, reprezentatív minta alapján**

Nyugdíjasként foglalkoztatott egyéb egészségügyi dolgozók

Időszak (havi Kh-Ri átlag)	Jövedelem							Jövedelem összesen	Átlaglétszám
	Kereset					Kereset összesen	Egyéb juttatások		
	Alapilletmény	Illetmény pótlékok	Illetmény kiegészítések	Ügyeleti, készenléti díj	Túlmunka díj				
	Ft/fő/hó	Ft/fő/hó	Ft/fő/hó	Ft/fő/hó	Ft/fő/hó	Ft/fő/hó	Ft/fő/hó		
<b>2005. 01 - 03.</b>	85 582	6 388	35 169	1 698	1 043	129 880	5 853	135 733	2 170
<b>2006. 01 - 03.</b>	88 540	6 651	46 312	1 815	1 186	144 504	9 153	153 657	2 196
<b>2005. 01 - 03. =100%</b>	103,5	104,1	131,7	106,9	113,7	111,3	156,4	113,2	101,2
<b>2005. 01 - 12.</b>	88 465	6 705	16 179	1 801	1 076	114 227	7 310	121 537	2 136
<b>2005. 01 - 12 =100%</b>	100,1	99,2	286,2	100,7	110,2	126,5	125,2	126,4	102,8
<b>2005. január</b>	84 247	6 263	92 656	1 627	1 007	185 801	6 049	191 850	2 177
<b>2006. január</b>	84 995	6 311	109 318	1 915	1 414	203 952	8 387	212 339	2 289
<b>2005. január =100%</b>	100,9	100,8	118,0	117,7	140,3	109,8	138,7	110,7	105,1
<b>2005. 01 - 12 =100%</b>	96,1	94,1	675,7	106,3	131,3	178,5	114,7	174,7	107,2
<b>2005. február</b>	86 283	6 518	5 468	1 880	1 177	101 327	5 535	106 861	2 164
<b>2006. február</b>	91 582	7 012	11 293	1 964	1 102	112 953	9 702	122 655	2 135
<b>2005. február =100%</b>	106,1	107,6	206,5	104,5	93,6	111,5	175,3	114,8	98,7
<b>2005. 01 - 12 =100%</b>	103,5	104,6	69,8	109,0	102,4	98,9	132,7	100,9	100,0
<b>2005. március</b>	86 222	6 384	7 126	1 587	945	102 264	5 974	108 238	2 170
<b>2006. március</b>	89 286	6 655	14 249	1 562	1 027	112 779	9 422	122 202	2 165
<b>2005. március =100%</b>	103,6	104,2	200,0	98,4	108,7	110,3	157,7	112,9	99,8
<b>2005. 01 - 12 =100%</b>	100,9	99,3	88,1	86,7	95,4	98,7	128,9	100,5	101,4

[Vissza a tartalomjegyzékhez](#)[előző](#)[következő](#)

### A mintában szereplő intézetek létszámadatai foglalkoztatási módok szerint



[Vissza a tartalomjegyzékhez](#)[előző](#)[következő](#)

**Az egészségügyben teljes munkaidőben foglalkoztatottak létszám és illetmény adatai havonként 2006 I. negyedévében, és azok változása az előző évhez mérten  
- a fenntartó és a foglalkoztatás módja szerint, reprezentatív minta alapján**

Fővárosi önkormányzati intézetek

Időszak (havi Kh-Ri átlag)	Jövedelem							Jövedelem összesen	Átlaglétszám
	Kereset					Kereset összesen	Egyéb juttatások		
	Alapilletmény	Illetmény pótlékok	Illetmény kiegészítések	Ügyeleti, készenléti díj	Túlmunka díj				
	Ft/fő/hó	Ft/fő/hó	Ft/fő/hó	Ft/fő/hó	Ft/fő/hó	Ft/fő/hó	Ft/fő/hó		
<b>2005. 01 - 03.</b>	113 615	18 424	46 295	9 006	2 034	189 373	3 296	192 669	9 097
<b>2006. 01 - 03.</b>	119 610	18 663	47 505	9 862	2 328	197 968	4 428	202 396	8 587
<b>2005. 01 - 03. =100%</b>	105,3	101,3	102,6	109,5	114,5	104,5	134,4	105,0	94,4
<b>2005. 01 - 12.</b>	115 803	18 463	19 821	9 353	2 279	165 720	4 907	170 627	8 917
<b>2005. 01 - 12 =100%</b>	103,3	101,1	239,7	105,4	102,1	119,5	90,2	118,6	96,3
<b>2005. január</b>	111 366	18 043	123 153	8 748	1 636	262 946	2 943	265 889	9 229
<b>2006. január</b>	119 839	18 676	126 235	10 138	2 566	277 454	5 207	282 660	8 628
<b>2005. január =100%</b>	107,6	103,5	102,5	115,9	156,8	105,5	176,9	106,3	93,5
<b>2005. 01 - 12 =100%</b>	103,5	101,1	636,9	108,4	112,6	167,4	106,1	165,7	96,8
<b>2005. február</b>	114 702	18 712	7 368	9 490	2 158	152 430	2 897	155 328	9 055
<b>2006. február</b>	119 522	18 771	8 429	9 950	2 216	158 888	3 954	162 841	8 613
<b>2005. február =100%</b>	104,2	100,3	114,4	104,8	102,7	104,2	136,5	104,8	95,1
<b>2005. 01 - 12 =100%</b>	103,2	101,7	42,5	106,4	97,2	95,9	80,6	95,4	96,6
<b>2005. március</b>	114 825	18 524	6 672	8 783	2 316	151 119	4 058	155 178	9 006
<b>2006. március</b>	119 468	18 543	7 278	9 494	2 199	156 982	4 119	161 101	8 520
<b>2005. március =100%</b>	104,0	100,1	109,1	108,1	95,0	103,9	101,5	103,8	94,6
<b>2005. 01 - 12 =100%</b>	103,2	100,4	36,7	101,5	96,5	94,7	83,9	94,4	95,6

[Vissza a tartalomjegyzékhez](#)[előző](#)[következő](#)

**Az egészségügyben teljes munkaidőben foglalkoztatottak létszám és illetmény adatai havonként 2006 I. negyedévében, és azok változása az előző évhez mérten  
- a fenntartó és a foglalkoztatás módja szerint, reprezentatív minta alapján**

Megyei önkormányzati intézetek

Időszak (havi Kh-Ri átlag)	Jövedelem							Jövedelem összesen	Átlagléttség fő
	Kereset					Kereset összesen	Egyéb juttatások		
	Alapilletmény	Illetmény pótlékok	Illetmény kiegészítések	Ügyeleti, készenléti díj	Túlmunka díj				
	Ft/fő/hó	Ft/fő/hó	Ft/fő/hó	Ft/fő/hó	Ft/fő/hó	Ft/fő/hó	Ft/fő/hó		
<b>2005. 01 - 03.</b>	101 456	20 502	41 451	7 452	1 986	172 848	3 286	176 134	26 696
<b>2006. 01 - 03.</b>	107 517	21 381	43 584	7 936	2 077	182 495	3 402	185 896	25 975
<b>2005. 01 - 03. =100%</b>	106,0	104,3	105,1	106,5	104,6	105,6	103,5	105,5	97,3
<b>2005. 01 - 12.</b>	103 831	21 029	17 190	7 781	2 071	151 901	4 149	156 050	26 380
<b>2005. 01 - 12 =100%</b>	103,6	101,7	253,5	102,0	100,3	120,1	82,0	119,1	98,5
<b>2005. január</b>	99 077	20 080	109 643	7 394	2 443	238 637	2 387	241 024	26 913
<b>2006. január</b>	107 087	21 122	115 591	8 592	3 094	255 486	2 686	258 172	26 217
<b>2005. január =100%</b>	108,1	105,2	105,4	116,2	126,7	107,1	112,5	107,1	97,4
<b>2005. 01 - 12 =100%</b>	103,1	100,4	672,4	110,4	149,4	168,2	64,7	165,4	99,4
<b>2005. február</b>	101 877	20 791	7 471	7 870	1 763	139 772	4 940	144 712	26 607
<b>2006. február</b>	107 991	21 813	7 140	8 039	1 422	146 405	3 676	150 081	25 822
<b>2005. február =100%</b>	106,0	104,9	95,6	102,1	80,7	104,7	74,4	103,7	97,0
<b>2005. 01 - 12 =100%</b>	104,0	103,7	41,5	103,3	68,7	96,4	88,6	96,2	97,9
<b>2005. március</b>	103 445	20 642	6 401	7 091	1 747	139 326	2 541	141 867	26 567
<b>2006. március</b>	107 479	21 212	7 007	7 170	1 699	144 567	3 854	148 420	25 885
<b>2005. március =100%</b>	103,9	102,8	109,5	101,1	97,2	103,8	151,6	104,6	97,4
<b>2005. 01 - 12 =100%</b>	103,5	100,9	40,8	92,1	82,0	95,2	92,9	95,1	98,1

[Vissza a tartalomjegyzékhez](#)[előző](#)[következő](#)

**Az egészségügyben teljes munkaidőben foglalkoztatottak létszám és illetmény adatai havonként 2006 I. negyedévében, és azok változása az előző évhez mérten  
- a fenntartó és a foglalkoztatás módja szerint, reprezentatív minta alapján**

## Városi intézetek

Időszak (havi Kh-Ri átlag)	Jövedelem							Jövedelem összesen	Átlagléttség fő
	Kereset					Kereset összesen	Egyéb juttatások		
	Alapilletmény	Illetmény pótlékok	Illetmény kiegészítések	Ügyeleti, készenléti díj	Túlmunka díj				
	Ft/fő/hó	Ft/fő/hó	Ft/fő/hó	Ft/fő/hó	Ft/fő/hó	Ft/fő/hó	Ft/fő/hó		
<b>2005. 01 - 03.</b>	100 735	18 204	40 319	7 310	983	167 551	4 129	171 680	27 979
<b>2006. 01 - 03.</b>	105 929	18 772	40 257	7 751	1 169	173 877	4 465	178 343	26 725
<b>2005. 01 - 03. =100%</b>	105,2	103,1	99,8	106,0	118,9	103,8	108,1	103,9	95,5
<b>2005. 01 - 12.</b>	102 660	18 526	15 473	7 609	1 048	145 317	5 298	150 615	27 433
<b>2005. 01 - 12 =100%</b>	103,2	101,3	260,2	101,9	111,5	119,7	84,3	118,4	97,4
<b>2005. január</b>	98 534	17 747	107 191	7 047	1 118	231 638	3 362	235 000	28 229
<b>2006. január</b>	105 656	18 677	110 777	8 004	1 588	244 702	4 019	248 721	26 974
<b>2005. január =100%</b>	107,2	105,2	103,3	113,6	142,0	105,6	119,5	105,8	95,6
<b>2005. 01 - 12 =100%</b>	102,9	100,8	715,9	105,2	151,5	168,4	75,9	165,1	98,3
<b>2005. február</b>	102 023	18 588	6 288	8 007	1 110	136 015	4 146	140 161	27 878
<b>2006. február</b>	106 179	19 031	4 610	8 062	1 247	139 129	4 307	143 436	26 658
<b>2005. február =100%</b>	104,1	102,4	73,3	100,7	112,4	102,3	103,9	102,3	95,6
<b>2005. 01 - 12 =100%</b>	103,4	102,7	29,8	105,9	118,9	95,7	81,3	95,2	97,2
<b>2005. március</b>	101 676	18 283	6 580	6 879	719	134 136	4 891	139 027	27 831
<b>2006. március</b>	105 954	18 609	4 393	7 181	663	136 800	5 078	141 879	26 543
<b>2005. március =100%</b>	104,2	101,8	66,8	104,4	92,2	102,0	103,8	102,1	95,4
<b>2005. 01 - 12 =100%</b>	103,2	100,4	28,4	94,4	63,3	94,1	95,8	94,2	96,8

[Vissza a tartalomjegyzékhez](#)[előző](#)[következő](#)

**Az egészségügyben teljes munkaidőben foglalkoztatottak létszám és illetmény adatai havonként 2006 I. negyedévében, és azok változása az előző évhez mérten - a fenntartó és a foglalkoztatás módja szerint, reprezentatív minta alapján**

## Szakkórházak

Időszak (havi Kh-Ri átlag)	Jövedelem							Jövedelem összesen	Átlagléttség fő
	Kereset					Kereset összesen	Egyéb juttatások		
	Alapilletmény	Illetmény pótlékok	Illetmény kiegészítések	Ügyeleti, készenléti díj	Túlmunka díj				
	Ft/fő/hó	Ft/fő/hó	Ft/fő/hó	Ft/fő/hó	Ft/fő/hó	Ft/fő/hó	Ft/fő/hó		
<b>2005. 01 - 03.</b>	96 354	21 346	36 734	4 093	1 042	159 570	5 251	164 820	1 456
<b>2006. 01 - 03.</b>	104 434	21 833	40 397	4 227	1 460	172 351	10 581	182 932	1 432
<b>2005. 01 - 03. =100%</b>	108,4	102,3	110,0	103,3	140,1	108,0	201,5	111,0	98,4
<b>2005. 01 - 12.</b>	100 758	21 825	18 783	4 227	1 288	146 881	8 521	155 403	1 450
<b>2005. 01 - 12 =100%</b>	103,6	100,0	215,1	100,0	113,4	117,3	124,2	117,7	98,8
<b>2005. január</b>	93 974	21 174	100 881	3 815	1 272	221 116	5 395	226 511	1 461
<b>2006. január</b>	103 820	21 603	106 529	4 315	1 874	238 141	4 506	242 647	1 451
<b>2005. január =100%</b>	110,5	102,0	105,6	113,1	147,3	107,7	83,5	107,1	99,3
<b>2005. 01 - 12 =100%</b>	103,0	99,0	567,1	102,1	145,5	162,1	52,9	156,1	100,1
<b>2005. február</b>	96 262	21 447	2 802	4 722	1 093	126 327	4 637	130 963	1 443
<b>2006. február</b>	104 648	22 159	3 587	4 386	1 577	136 357	4 621	140 978	1 423
<b>2005. február =100%</b>	108,7	103,3	128,0	92,9	144,3	107,9	99,7	107,6	98,6
<b>2005. 01 - 12 =100%</b>	103,9	101,5	19,1	103,8	122,4	92,8	54,2	90,7	98,2
<b>2005. március</b>	98 823	21 417	6 123	3 752	761	130 876	5 712	136 588	1 463
<b>2006. március</b>	104 846	21 740	9 778	3 978	921	141 264	22 731	163 995	1 423
<b>2005. március =100%</b>	106,1	101,5	159,7	106,0	121,0	107,9	397,9	120,1	97,3
<b>2005. 01 - 12 =100%</b>	104,1	99,6	52,1	94,1	71,5	96,2	266,8	105,5	98,2

[Vissza a tartalomjegyzékhez](#)[előző](#)[következő](#)

**Az egészségügyben teljes munkaidőben foglalkoztatottak létszám és illetmény adatai havonként 2006 I. negyedévében, és azok változása az előző évhez mérten  
- a fenntartó és a foglalkoztatás módja szerint, reprezentatív minta alapján**

## Egyéb kórházak

Időszak (havi Kh-Ri átlag)	Jövedelem							Jövedelem összesen	Átlagléttség fő
	Kereset					Kereset összesen	Egyéb juttatások		
	Alapilletmény	Illetmény pótlékok	Illetmény kiegészítések	Ügyeleti, készenléti díj	Túlmunka díj				
	Ft/fő/hó	Ft/fő/hó	Ft/fő/hó	Ft/fő/hó	Ft/fő/hó	Ft/fő/hó	Ft/fő/hó		
<b>2005. 01 - 03.</b>	118 523	19 303	49 133	8 564	3 526	199 049	3 497	202 546	1 790
<b>2006. 01 - 03.</b>	124 131	20 499	49 570	8 842	2 995	206 036	4 303	210 339	1 711
<b>2005. 01 - 03. =100%</b>	104,7	106,2	100,9	103,2	84,9	103,5	123,1	103,8	95,6
<b>2005. 01 - 12.</b>	120 862	19 595	49 433	9 026	3 597	172 514	6 153	178 667	1 764
<b>2005. 01 - 12 =100%</b>	102,7	104,6	255,1	98,0	83,2	119,4	69,9	117,7	97,0
<b>2005. január</b>	117 880	18 706	132 543	8 122	3 067	280 317	2 954	283 271	1 814
<b>2006. január</b>	123 873	20 160	130 472	9 270	3 799	287 574	5 606	293 180	1 731
<b>2005. január =100%</b>	105,1	107,8	98,4	114,1	123,9	102,6	189,8	103,5	95,4
<b>2005. 01 - 12 =100%</b>	102,5	102,9	671,4	102,7	105,6	166,7	91,1	164,1	98,1
<b>2005. február</b>	119 527	20 036	5 648	9 268	4 341	158 820	5 189	164 009	1 780
<b>2006. február</b>	124 207	20 710	9 148	9 063	976	164 103	3 888	167 991	1 698
<b>2005. február =100%</b>	103,9	103,4	162,0	97,8	22,5	103,3	74,9	102,4	95,4
<b>2005. 01 - 12 =100%</b>	102,8	105,7	47,1	100,4	27,1	95,1	63,2	94,0	96,3
<b>2005. március</b>	118 175	19 178	7 486	8 310	3 177	156 326	2 357	158 683	1 775
<b>2006. március</b>	124 318	20 633	7 690	8 187	4 189	165 016	3 395	168 411	1 705
<b>2005. március =100%</b>	105,2	107,6	102,7	98,5	131,8	105,6	144,0	106,1	96,0
<b>2005. 01 - 12 =100%</b>	102,9	105,3	39,6	90,7	116,4	95,7	55,2	94,3	96,6



[Vissza a tartalomjegyzékhez](#)[előző](#)[következő](#)

**Az egészségügyben teljes munkaidőben foglalkoztatottak létszám és illetmény adatai havonként 2006 I. negyedévében, és azok változása az előző évhez mérten  
- a fenntartó és a foglalkoztatás módja szerint, reprezentatív minta alapján**

Egyéb intézetek, szakorvosi rendelőintézetek, alapellátási szolgálatok

Időszak (havi Kh-Ri átlag)	Jövedelem						Jövedelem összesen	Átlaglétszám	
	Kereset					Kereset összesen			Egyéb juttatások
	Alapilletmény	Illetmény pótlékok	Illetmény kiegészítések	Ügyeleti, készenléti díj	Túlmunka díj				
	Ft/fő/hó	Ft/fő/hó	Ft/fő/hó	Ft/fő/hó	Ft/fő/hó	Ft/fő/hó			Ft/fő/hó
<b>2005. 01 - 03.</b>	121 281	5 868	50 670	999	923	179 741	7 545	187 286	1 505
<b>2006. 01 - 03.</b>	126 556	5 562	50 597	1 093	1 041	184 849	8 866	193 715	1 440
<b>2005. 01 - 03. =100%</b>	104,3	94,8	99,9	109,4	112,7	102,8	117,5	103,4	95,7
<b>2005. 01 - 12.</b>	122 974	5 481	28 771	1 163	1 131	159 521	9 901	169 421	1 481
<b>2005. 01 - 12 =100%</b>	102,9	101,5	175,9	94,0	92,0	115,9	89,5	114,3	97,3
<b>2005. január</b>	119 831	5 803	128 432	1 137	874	256 076	6 343	262 419	1 515
<b>2006. január</b>	126 407	5 184	133 007	1 342	1 351	267 292	7 257	274 549	1 451
<b>2005. január =100%</b>	105,5	89,3	103,6	118,1	154,6	104,4	114,4	104,6	95,8
<b>2005. 01 - 12 =100%</b>	102,8	94,6	462,3	115,4	119,4	167,6	73,3	162,1	98,0
<b>2005. február</b>	121 869	6 062	9 491	1 048	1 065	139 534	6 565	146 099	1 507
<b>2006. február</b>	127 394	5 502	9 038	970	932	143 836	6 736	150 573	1 438
<b>2005. február =100%</b>	104,5	90,8	95,2	92,6	87,5	103,1	102,6	103,1	95,4
<b>2005. 01 - 12 =100%</b>	103,6	100,4	31,4	83,4	82,4	90,2	68,0	88,9	97,1
<b>2005. március</b>	122 159	5 739	13 313	810	831	142 852	9 756	152 608	1 492
<b>2006. március</b>	125 865	6 004	8 821	964	836	142 491	12 633	155 124	1 432
<b>2005. március =100%</b>	103,0	104,6	66,3	119,0	100,6	99,7	129,5	101,6	96,0
<b>2005. 01 - 12 =100%</b>	102,4	109,5	30,7	82,9	73,9	89,3	127,6	91,6	96,7

[Vissza a tartalomjegyzékhez](#)[előző](#)[következő](#)**ÁNTSZ intézetek létszám és illetmény adatai besorolási osztályonként**

Besorolási osztály	Jövedelem							Jövedelem összesen	Átlagléttség
	Kereset					Kereset összesen	Egyéb juttatások		
	Alapilletmény	Illetmény pótlékok	Illetmény kiegészítések	Ügyeleti, készenléti díj	Túlmunka díj				
	Ft/fő/hó	Ft/fő/hó	Ft/fő/hó	Ft/fő/hó	Ft/fő/hó	Ft/fő/hó	Ft/fő/hó		
<b>Köztisztviselők</b>									
Vezetők	268 799	58 837	246 804	0	0	574 440	39 411	613 851	385
I. besorolási osztály	173 273	5 251	115 205	0	0	293 729	16 125	309 854	2 158
II. besorolási osztály	112 107	1 887	62 402	0	0	176 396	9 048	185 444	903
<i>Összesen</i>	<i>167 919</i>	<i>10 355</i>	<i>116 070</i>	<i>0</i>	<i>0</i>	<i>294 344</i>	<i>16 872</i>	<i>311 216</i>	<i>3 446</i>
<b>Közalkalmazottak</b>									
A fizetési osztály	78 005	2 095	54 292	0	0	134 392	2 509	136 902	63
B fizetési osztály	89 229	2 458	58 077	0	0	149 764	1 433	151 197	31
C fizetési osztály	98 178	5 111	59 097	0	0	162 386	2 070	164 456	52
D fizetési osztály	97 784	8 218	66 671	0	0	172 673	7 127	179 800	220
E fizetési osztály	123 095	14 077	82 241	0	0	219 412	10 840	230 252	130
F fizetési osztály	148 650	10 673	80 763	1 544	0	241 630	625	242 255	69
G fizetési osztály	194 055	9 038	153 074	0	0	356 166	38 710	394 876	11
H fizetési osztály	158 782	15 188	96 029	1 518	11	271 529	2 681	274 210	163
I fizetési osztály	228 057	23 564	147 318	2 905	0	401 844	12 673	414 517	156
J fizetési osztály	255 399	37 293	184 080	0	0	476 772	7 441	484 212	61
<i>Összesen</i>	<i>146 088</i>	<i>13 976</i>	<i>94 901</i>	<i>843</i>	<i>2</i>	<i>255 810</i>	<i>6 919</i>	<i>262 729</i>	<i>957</i>
<b>Fizikai dolgozók</b>									
Betanított munkás	65 830	967	30 666	442	451	98 355	7 794	106 150	142
Segédmunkás	80 318	946	36 465	578	450	118 756	7 577	126 334	354
Szakmunkás	73 892	1 096	32 833	396	592	108 809	9 790	118 598	261
<i>Összesen</i>	<i>75 391</i>	<i>1 002</i>	<i>34 128</i>	<i>489</i>	<i>499</i>	<i>111 509</i>	<i>8 381</i>	<i>119 890</i>	<i>757</i>
<b>Egyéb foglalkoztatási jogviszony (megbízási szerződéses foglalkoztatás)</b>									
Megbízási szerződéses	8 459	209	87 468	0	0	96 135	43 334	139 469	377
<b>Egyéb</b>									
Mt. hatálya alá tartozók	73 699	0	34 634	1 214	0	109 546	1 437	110 984	5
Hibás kulcssz.	75 919	507	48 940	0	0	125 366	13 314	138 680	225
<b>EGYÜTT ÖSSZESEN</b>	<b>138 060</b>	<b>8 672</b>	<b>97 240</b>	<b>205</b>	<b>66</b>	<b>244 243</b>	<b>15 682</b>	<b>259 925</b>	<b>5 767</b>

[Vissza a tartalomjegyzékhez](#)[előző](#)[következő](#)**ÁNTSZ intézetek létszám és illetmény adatai besorolási csoportok szerint**

Besorolási osztály	Jövedelem							Jövedelem összesen	Átlaglétszám
	Kereset					Kereset összesen	Egyéb juttatások		
	Alapilletmény	Illetmény pótlékok	Illetmény kiegészítések	Ügyeleti, készenléti díj	Túlmunka díj				
	Ft/fő/hó	Ft/fő/hó	Ft/fő/hó	Ft/fő/hó	Ft/fő/hó	Ft/fő/hó	Ft/fő/hó		
<b>Köztisztviselők</b>									
2006. január	167 964	10 387	244 775	0	0	423 126	12 098	435 224	3 544
2006. február	167 966	10 358	51 905	0	0	230 229	17 843	248 072	3 448
2006. március	167 823	10 318	45 886	0	0	224 027	20 927	244 954	3 346
2006. I. negyedév	167 919	10 355	116 070	0	0	294 344	16 872	311 216	3 446
<b>Közalkalmazottak</b>									
2006. január	145 815	13 961	198 199	748	0	358 723	3 272	361 994	978
2006. február	144 684	13 908	45 581	1 006	0	205 180	1 331	206 511	948
2006. március	147 780	14 060	37 460	777	6	200 082	16 306	216 389	944
2006. I. negyedév	146 088	13 976	94 901	843	2	255 810	6 919	262 729	957
<b>Fizikai dolgozók</b>									
2006. január	75 269	872	79 676	570	346	156 733	4 656	161 389	781
2006. február	75 680	1 118	13 595	531	395	91 318	10 361	101 679	759
2006. március	75 222	1 020	6 843	360	770	84 215	10 300	94 515	732
2006. I. negyedév	75 391	1 002	34 128	489	499	111 509	8 381	119 890	757
<b>Egyéb foglalkoztatási jogviszony (megbízási szerződéses foglalkoztatás)</b>									
2006. január	4 435	320	106 714	0	0	111 468	38 378	149 847	417
2006. február	9 178	6	79 398	0	0	88 582	53 035	141 617	290
2006. március	11 934	238	74 027	0	0	86 198	41 568	127 766	423
2006. I. negyedév	8 459	209	87 468	0	0	96 135	43 334	139 469	377
<b>Egyéb</b>									
2006. január	77 019	465	89 130	71	0	166 684	5 595	172 279	241
2006. február	76 174	486	46 830	0	0	123 490	27 016	150 506	228
2006. március	74 320	542	6 508	0	0	81 370	6 821	88 192	221
2006. I. negyedév	75 874	496	48 650	25	0	125 045	13 073	138 118	230
<b>Összesen</b>									
2006. január	137 075	8 622	199 564	200	45	345 507	11 251	356 758	5 960
2006. február	139 921	8 789	46 924	239	53	195 926	16 250	212 175	5 673
2006. március	137 234	8 606	40 001	176	100	186 118	19 774	205 892	5 667
2006. I. negyedév	138 060	8 672	97 240	205	66	244 243	15 682	259 925	5 767

[Vissza a tartalomjegyzékhez](#)[előző](#)[következő](#)**ÁNTSZ intézetek létszám és illetmény adatai fő foglalkozási csoportok szerint**

Besorolási osztály	Jövedelem							Jövedelem összesen	Átlagléttség
	Kereset					Kereset összesen	Egyéb juttatások		
	Alapilletmény	Illetmény pótlékok	Illetmény kiegészítések	Ügyeleti, készenléti díj	Túlmunka díj				
	Ft/fő/hó	Ft/fő/hó	Ft/fő/hó	Ft/fő/hó	Ft/fő/hó	Ft/fő/hó	Ft/fő/hó		
<b>Vezetők (FEOR: 1xxx)</b>									
2006. január	262 702	52 879	468 206	370	0	784 157	31 438	815 595	526
2006. február	265 961	53 147	140 997	533	0	460 638	41 244	501 882	508
2006. március	265 072	52 143	83 069	488	0	400 772	32 357	433 129	503
2006. I. negyedév	264 555	52 727	234 001	462	0	551 745	34 979	586 724	513
<b>Műszaki és természettudományi foglalkozások (FEOR: 21xx)</b>									
2006. január	148 633	12 071	234 639	594	0	395 937	9 729	405 666	488
2006. február	156 136	12 488	65 711	557	0	234 893	13 372	248 265	440
2006. március	154 882	12 530	59 392	534	13	227 350	12 782	240 132	438
2006. I. negyedév	153 053	12 353	124 035	563	4	290 007	11 882	301 889	455
<b>Orvosok (FEOR: 2211, 2212, 2213, 2214)</b>									
2006. január	152 941	17 101	262 768	877	0	433 686	13 170	446 856	266
2006. február	167 953	19 019	47 368	1 826	0	236 166	3 009	239 175	235
2006. március	147 690	17 031	86 394	1 058	0	252 172	37 899	290 071	261
2006. I. negyedév	155 774	17 669	135 953	1 231	0	310 626	18 501	329 127	254
<b>Gyógyszerészek (FEOR: 2215, 2216)</b>									
2006. január	189 330	9 839	276 686	0	0	475 855	8 979	484 834	70
2006. február	190 824	10 712	129 728	0	0	331 264	21 359	352 623	69
2006. március	178 289	9 451	55 529	0	0	243 269	51 617	294 886	71
2006. I. negyedév	186 097	9 996	153 690	0	0	349 783	27 439	377 222	70
<b>Közegészségügyi felügyelő (FEOR: 2221)</b>									
2006. január	172 311	2 202	236 554	38	0	411 105	10 923	422 028	1 095
2006. február	174 833	2 201	39 811	33	0	216 878	14 605	231 483	1 056
2006. március	172 731	2 222	44 515	7	0	219 476	27 790	247 266	1 051
2006. I. negyedév	173 280	2 208	108 612	26	0	284 127	17 676	301 803	1 067
<b>Védőnő (FEOR: 2225)</b>									
2006. január	177 914	463	223 012	0	0	401 389	11 428	412 817	283
2006. február	179 720	489	39 086	0	0	219 295	8 481	227 776	272
2006. március	175 699	585	40 064	0	0	216 348	10 982	227 330	270
2006. I. negyedév	177 784	512	102 536	0	0	280 832	10 311	291 143	275

[Vissza a tartalomjegyzékhez](#)[előző](#)[következő](#)

**ÁNTSZ intézetek létszám és illetmény adatai fő foglalkozási csoportok szerint  
- folytatás -**

Besorolási osztály	Jövedelem							Jövedelem összesen	Átlaglétszám
	Kereset					Kereset összesen	Egyéb juttatások		
	Alapilletmény	Illetmény pótlékok	Illetmény kiegészítések	Ügyeleti, készenléti díj	Túlmunka díj				
	Ft/fő/hó	Ft/fő/hó	Ft/fő/hó	Ft/fő/hó	Ft/fő/hó	Ft/fő/hó	Ft/fő/hó		
<b>Egyéb egészségügyi, szociális és egészségnevelő felsőfokú végzettségű foglalkozások (FEOR: 23xx, 24xx, 2222, 2223, 2224, 2226, 2229, 223x, 224x)</b>									
2006. január	157 892	4 317	236 627	0	0	398 836	10 987	409 823	234
2006. február	164 036	4 229	60 794	0	0	229 059	15 711	244 770	219
2006. március	153 741	4 279	49 682	0	0	207 702	15 485	223 187	220
2006. I. negyedév	158 533	4 276	118 195	0	0	281 004	13 997	295 001	224
<b>Felsőfokú gazdasági, jogi foglalkozások és egyéb magasan képzett ügyintézők (FEOR: 25xx, 26xx, 29xx)</b>									
2006. január	143 436	11 254	234 735	0	0	389 426	2 148	391 574	132
2006. február	146 943	11 654	41 675	0	0	200 271	3 842	204 113	125
2006. március	146 477	11 247	63 071	0	0	220 794	22 640	243 434	126
2006. I. negyedév	145 580	11 382	115 277	0	0	272 240	9 434	281 673	127
<b>Technikusok és hasonló műszaki foglalkozások (FEOR: 31xx)</b>									
2006. január	111 748	2 323	145 890	0	0	259 960	12 292	272 252	228
2006. február	112 867	2 455	19 446	0	0	134 768	6 846	141 613	219
2006. március	110 221	2 283	17 661	0	154	130 319	8 442	138 761	222
2006. I. negyedév	111 609	2 353	61 998	0	51	176 011	9 232	185 243	223
<b>Ápoló, gondozó, asszisztens, közegészségügyi ellenőr (FEOR: 32xx, 33xx, 34xx)</b>									
2006. január	109 754	7 613	151 528	0	0	268 894	5 472	274 366	606
2006. február	111 656	7 536	33 973	0	0	153 165	4 720	157 885	570
2006. március	112 563	7 558	34 914	0	0	155 036	18 811	173 847	566
2006. I. negyedév	111 289	7 570	75 169	0	0	194 028	9 559	203 587	581
<b>Gazdasági és egyéb ügyintézők (FEOR: 35xx, 36xx, 37xx, 39xx, 41xx, 42xx)</b>									
2006. január	102 136	1 349	132 129	0	0	235 615	4 328	239 943	1 030
2006. február	104 970	1 498	40 522	0	0	146 990	19 272	166 262	978
2006. március	102 840	1 435	23 847	0	0	128 122	9 455	137 577	962
2006. I. negyedév	103 297	1 426	66 876	0	0	171 599	10 910	182 509	990
<b>Alacsonyabb iskolai végzettséghez kötött foglalkozások (FEOR: 5xxx, 6xxx, 7xxx, 8xxx)</b>									
2006. január	78 204	912	86 796	805	594	167 312	5 547	172 859	427
2006. február	79 559	1 235	14 671	680	511	96 657	11 595	108 252	412
2006. március	79 119	1 052	10 462	470	1 061	92 164	11 480	103 644	404
2006. I. negyedév	78 951	1 065	38 063	655	718	119 452	9 481	128 933	414

[Vissza a tartalomjegyzékhez](#)[előző](#)[következő](#)

**ÁNTSZ intézetek létszám és illetmény adatai fő foglalkozási csoportok szerint  
- folytatás -**

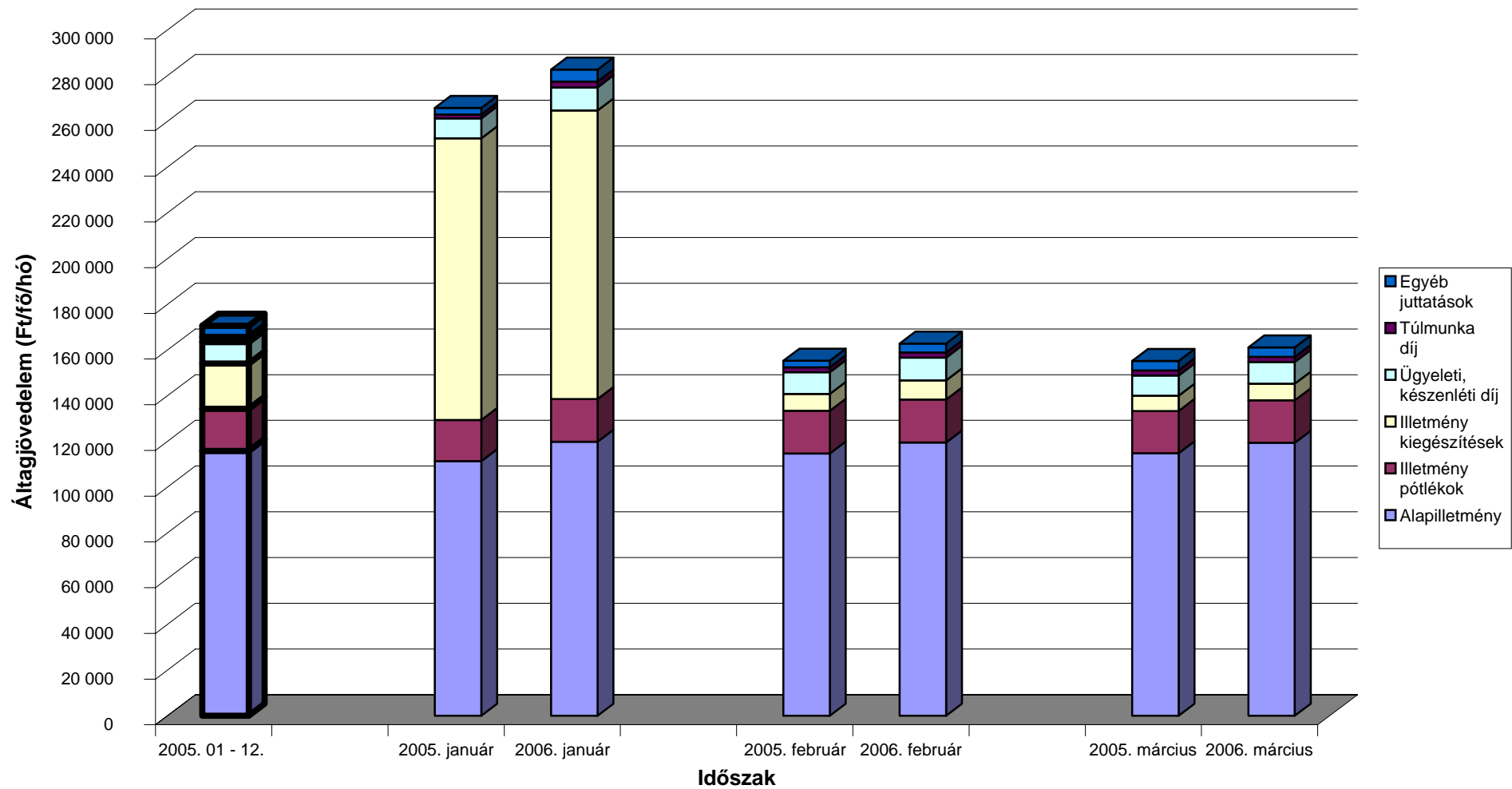
Besorolási osztály	Jövedelem							Jövedelem összesen	Átlaglétszám
	Kereset					Kereset összesen	Egyéb juttatások		
	Alapilletmény	Illetmény pótlékok	Illetmény kiegészítések	Ügyeleti, készenléti díj	Túlmunka díj				
	Ft/fő/hó	Ft/fő/hó	Ft/fő/hó	Ft/fő/hó	Ft/fő/hó	Ft/fő/hó	Ft/fő/hó		
<b>Szakképzettséget nem igénylő foglalkozások (FEOR: 9xxx)</b>									
2006. január	66 190	1 176	77 012	224	41	144 642	3 721	148 363	403
2006. február	64 300	1 273	12 971	246	226	79 016	8 352	87 368	393
2006. március	63 391	1 252	4 408	116	262	69 430	8 206	77 636	386
2006. I. negyedév	64 648	1 233	32 013	196	175	98 264	6 725	104 989	394
<b>Hibás FEOR kódszámú esetek</b>									
2006. január	1 419	0	9 765	0	0	11 184	52 849	64 033	173
2006. február	2 542	0	0	0	0	2 542	58 899	61 442	177
2006. március	2 406	0	17 875	0	0	20 281	46 950	67 232	187
2006. I. negyedév	2 133	0	9 370	0	0	11 504	52 789	64 293	179
<b>ÁNTSZ összesen</b>									
2006. január	137 075	8 622	199 564	200	45	345 507	11 251	356 758	5 960
2006. február	139 921	8 789	46 924	239	53	195 926	16 250	212 175	5 673
2006. március	137 234	8 606	40 001	176	100	186 118	19 774	205 892	5 667
2006. I. negyedév	138 060	8 672	97 240	205	66	244 243	15 682	259 925	5 767

[Vissza a tartalomjegyzékhez](#)

[előző](#)

[következő](#)

### A teljes munkaidőben foglalkoztatott egészségügyi dolgozók illetményei intézet típusonként Fővárosi intézetek

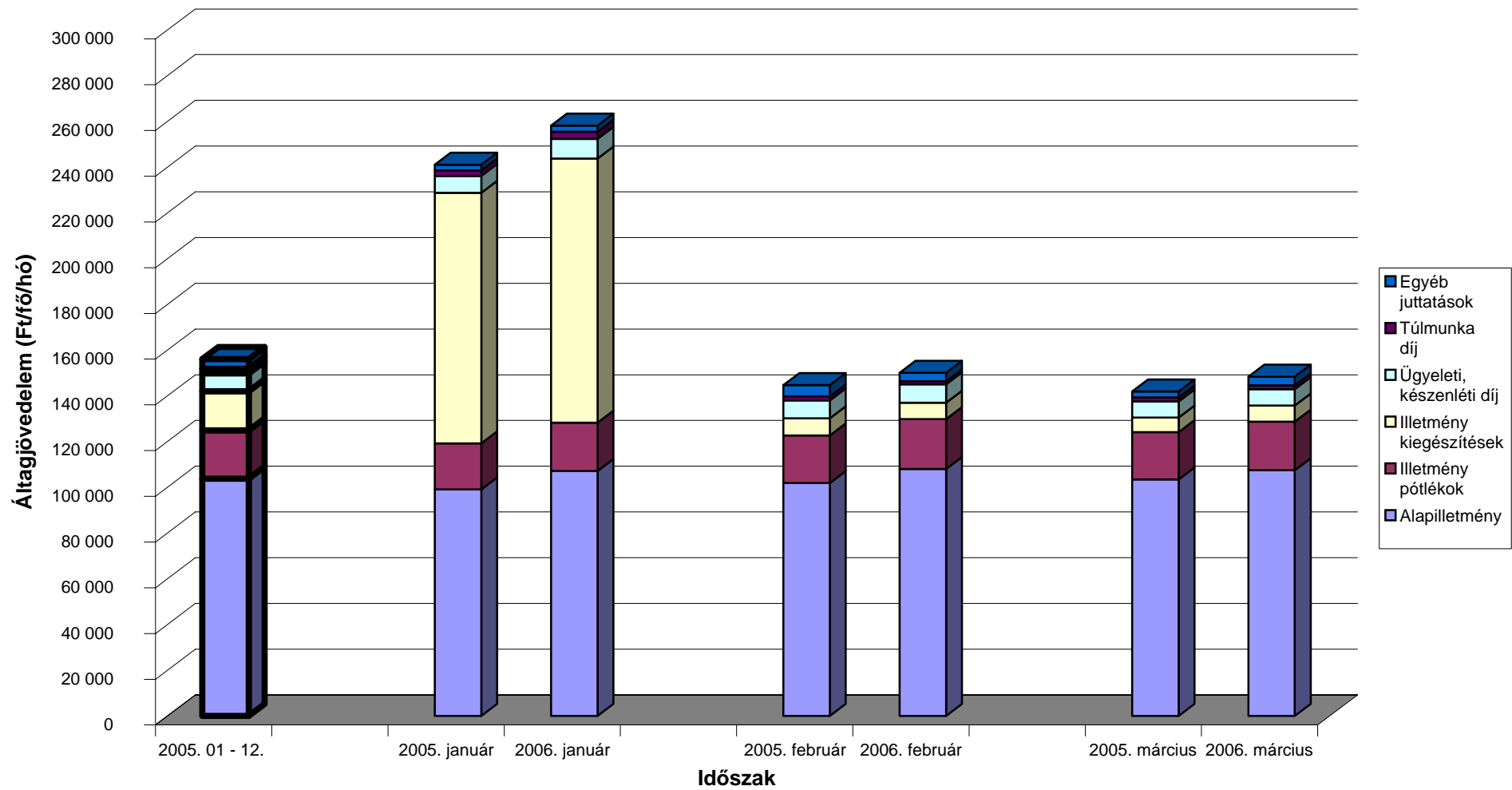


[Vissza a tartalomjegyzékhez](#)

[előző](#)

[következő](#)

### A teljes munkaidőben foglalkoztatott egészségügyi dolgozók illetményei intézet típusonként Megyei intézetek



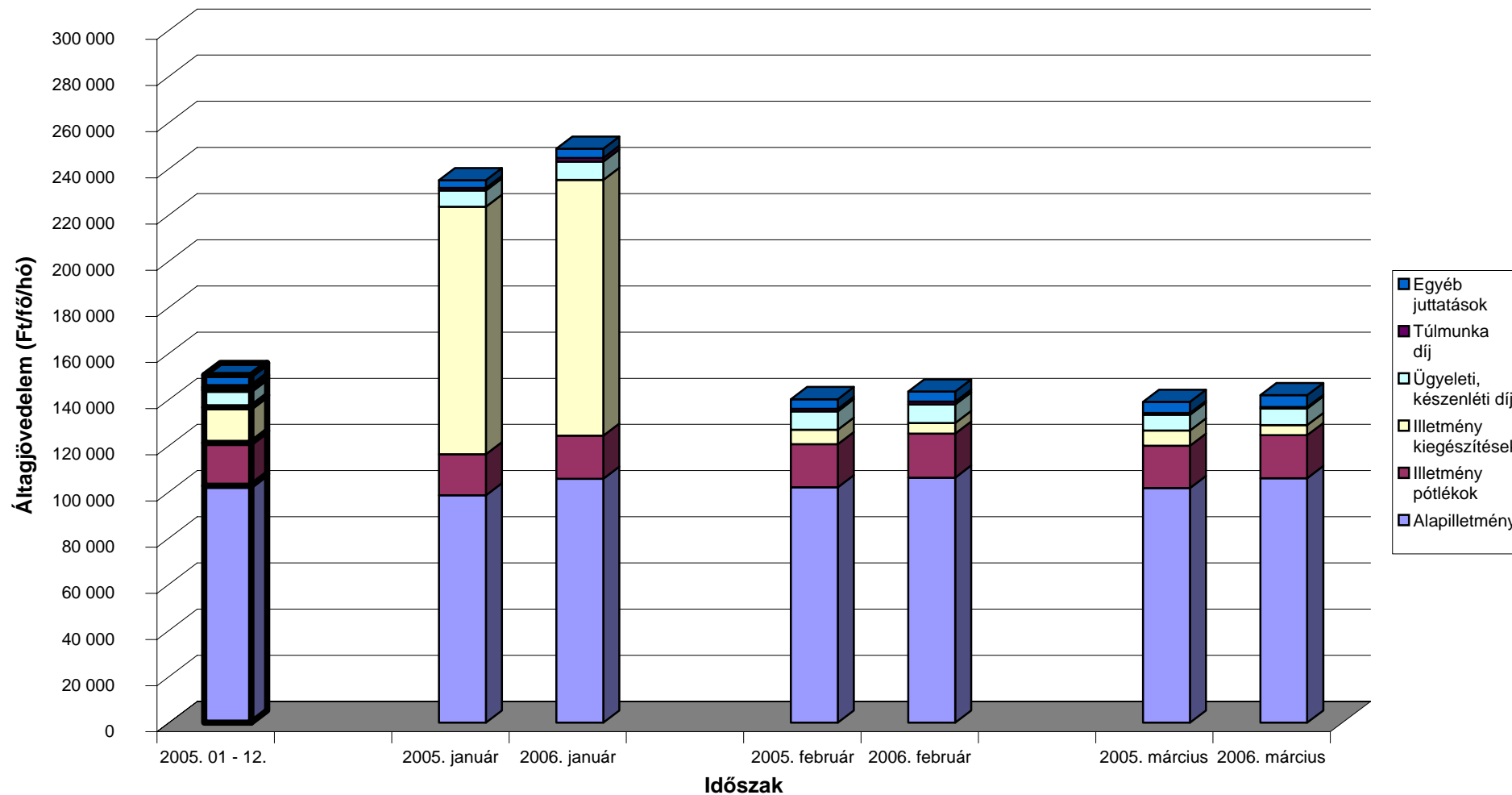


[Vissza a tartalomjegyzékhez](#)

[előző](#)

[következő](#)

### A teljes munkaidőben foglalkoztatott egészségügyi dolgozók illetményei intézet típusonként Városi intézetek

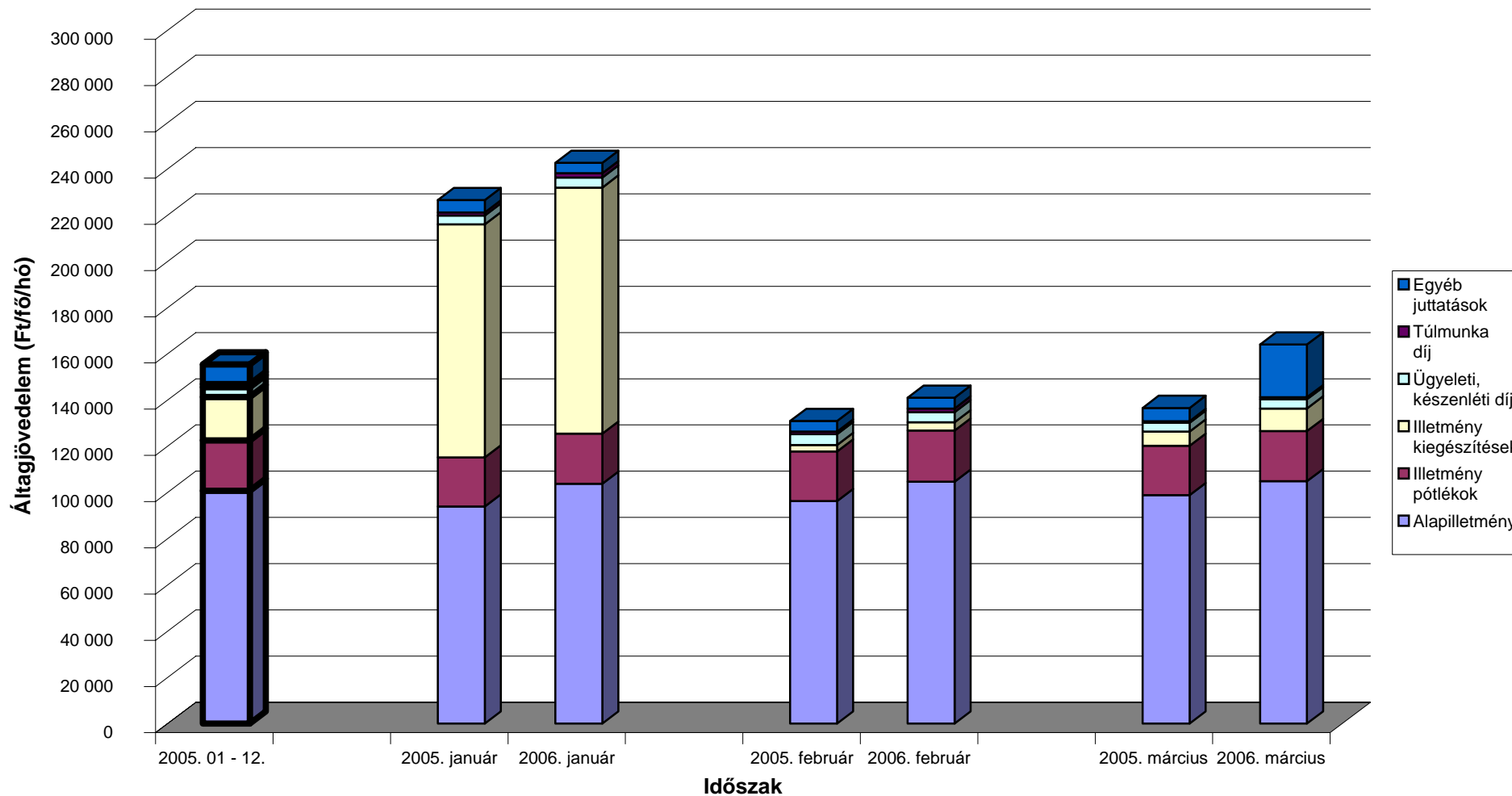


[Vissza a tartalomjegyzékhez](#)

[előző](#)

[következő](#)

### A teljes munkaidőben foglalkoztatott egészségügyi dolgozók illetményei intézet típusonként Szakkórházak

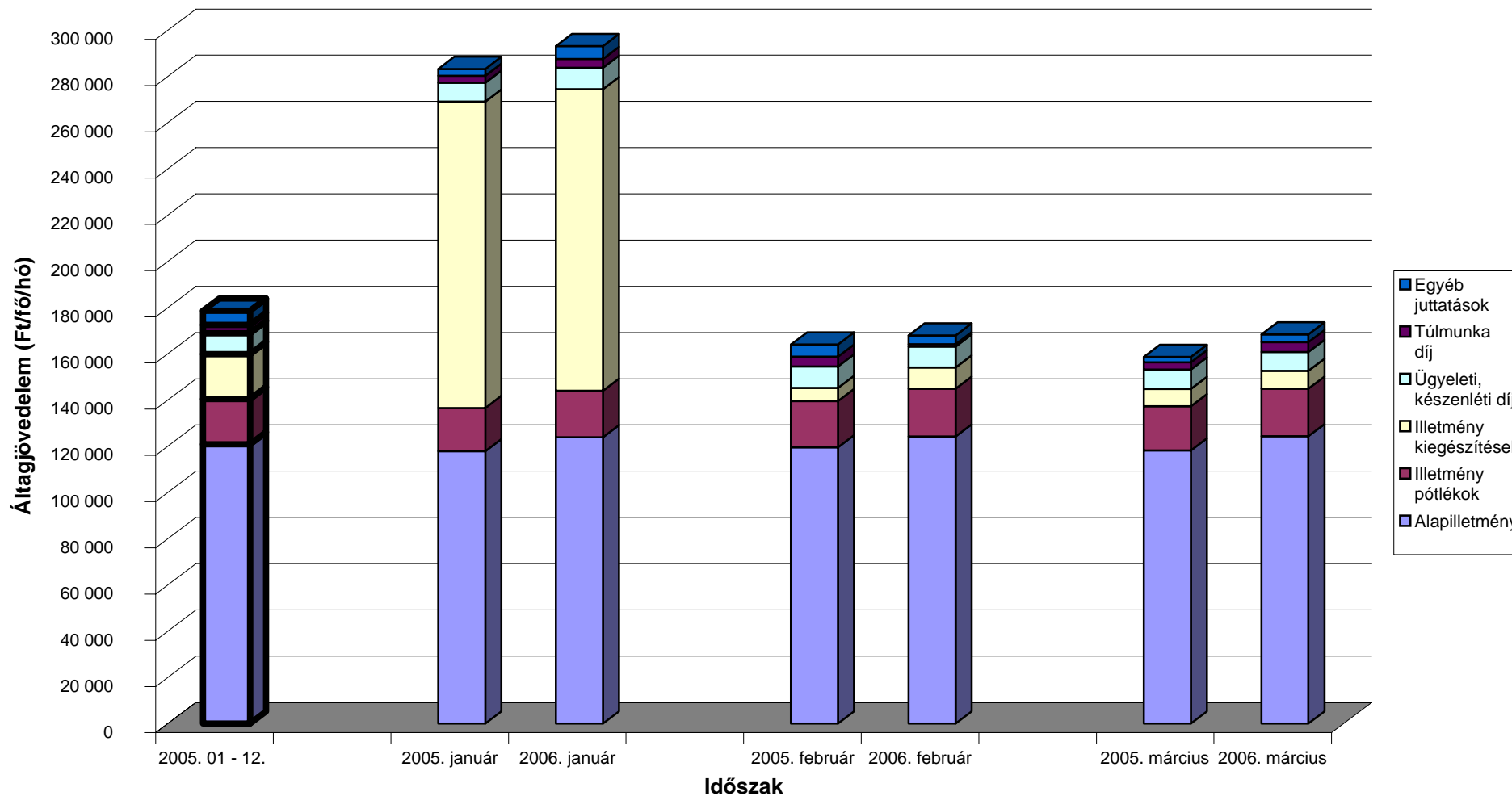


[Vissza a tartalomjegyzékhez](#)

[előző](#)

[következő](#)

### A teljes munkaidőben foglalkoztatott egészségügyi dolgozók illetményei intézet típusonként Egyéb kórházak

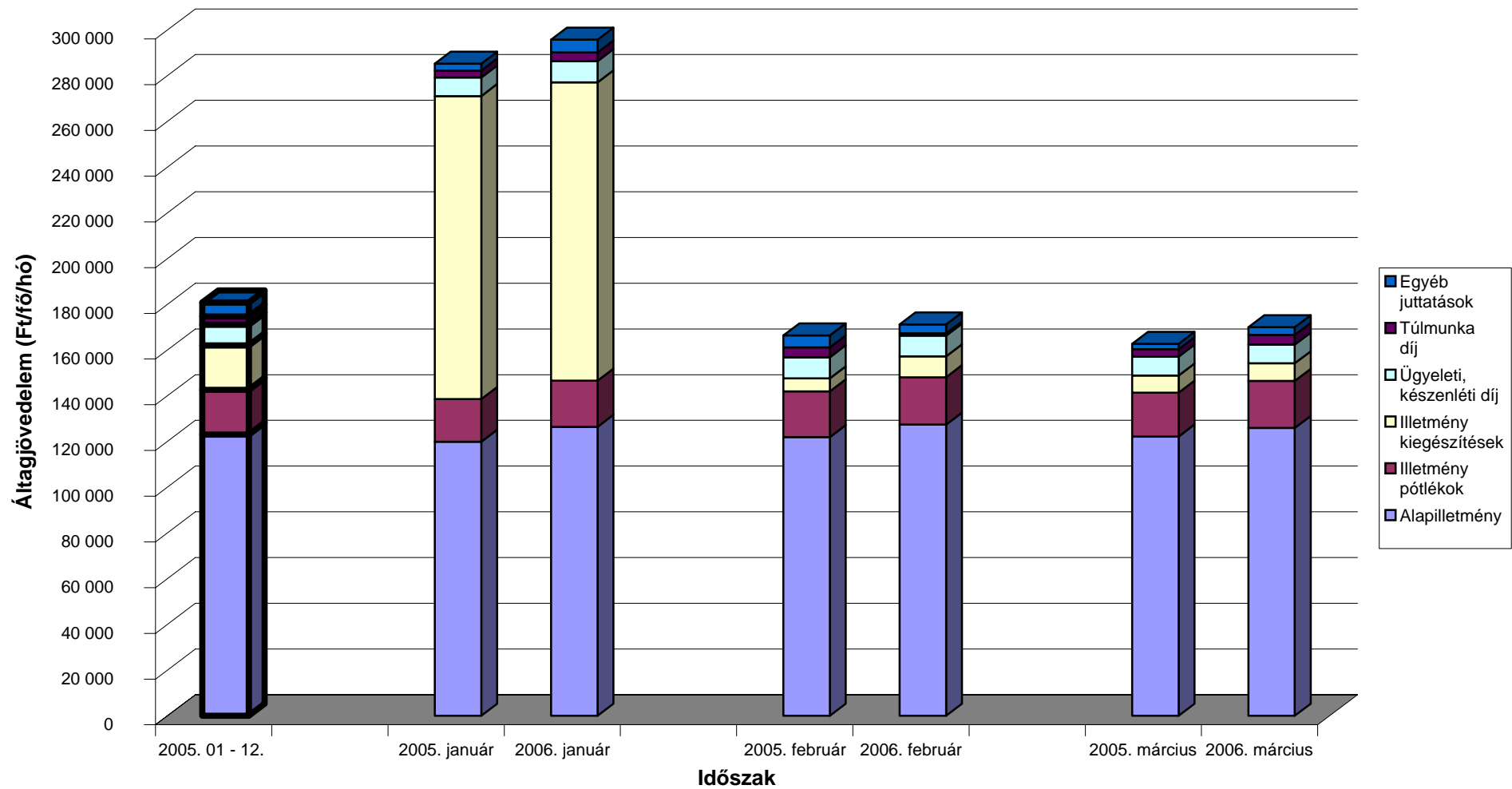


[Vissza a tartalomjegyzékhez](#)

[előző](#)

[következő](#)

### A teljes munkaidőben foglalkoztatott egészségügyi dolgozók illetményei intézet típusonként Egyéb intézetek, szakorvosi rendelőintézetek, alapellátási szolgálatok

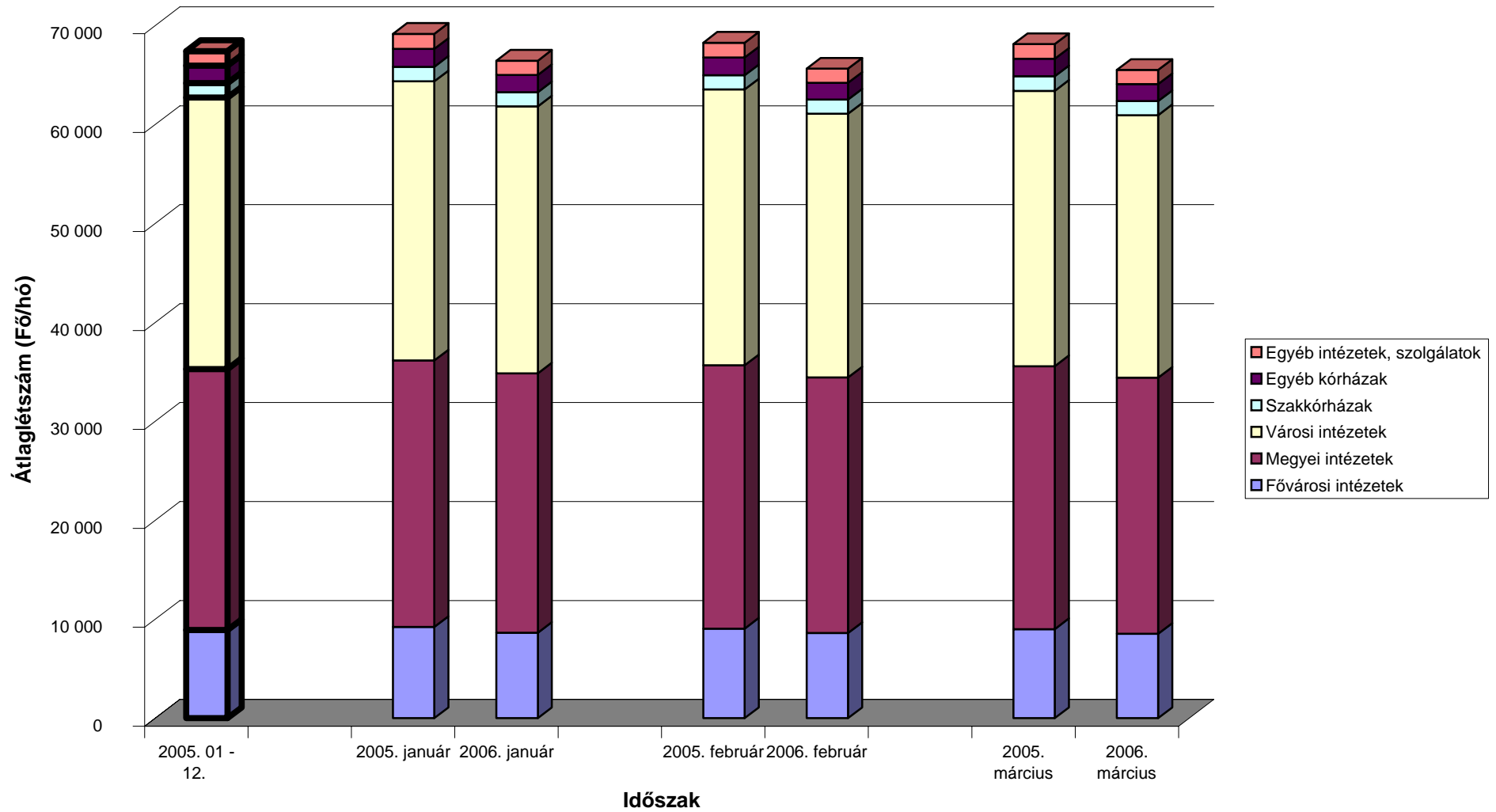


[Vissza a tartalomjegyzékhez](#)

[előző](#)

[következő](#)

**A mintában szereplő intézetek teljes munkaidős alkalmazotti létszáma fenntartó szerint**



## LISTÁK

### A MINTÁBAN SZEREPLŐ INTÉZETEK TELJES MUNKAKIDŐS ALKALMAZOTTI LÉTSZÁMA FENNTARTÓ SZERINT

**Fővárosi önkormányzati intézetek - Teljes munkaidőben foglalkoztatottak összesen**

Intézet	Átlag létszám (fő/hó)			Létszám vált.	
	2005. 01- 03. hó	2006. 01- 03. hó	2005. 01 - 12. hó	2005. 01 - 03 hó=100%	2005. 01 - 12 hó=100%
0107 FŐV.ÖNK.SZENT MARGIT KÓRHÁZ	607	582	591	95,9	98,5
0108 FŐV.ÖNK.VISEGRÁDI REHABILITÁCIÓS SZAKKÓRHÁZ	158	154	155	97,5	99,7
0109 FŐV.ÖNK.SZENT ISTVÁN KÓRHÁZ-RENDELŐINTÉZET	1 449	1 341	1 401	92,5	95,7
0118 FŐV.ÖNK.UZSOKI UTCAI KÓRHÁZ	1 263	1 121	1 233	88,7	90,9
0119 FŐVÁROSI ÖNKORMÁNYZAT NYÍRŐ GYULA KÓRHÁZ	816	793	804	97,3	98,7
0121 FŐV.ÖNK.KÁROLYI SÁNDOR KÓRHÁZ-RENDELŐINTÉZET	1 077	1 037	1 059	96,3	97,9
0124 BUDAI GYERMEK KH.ÉS RENDELŐ INT.KHT.	201	194	208	96,8	93,5
0127 FŐV.ÖNK.SZENT LÁSZLÓ KÓRHÁZ	906	864	899	95,3	96,2
0131 BUDAPESTI MÓDSZERTANI SZOC.KÖZP.ÉS INTÉZMÉNYEI	30	29	29	98,7	101,8
2101 A BUDAVÁRI ÖNK.EGÉSZSÉGÜGYI SZOLGÁLATA	79	77	77	97,7	99,5
2201 II.KERÜLETI ÖNKORMÁNYZAT EGÉSZSÉGÜGYI SZOLGÁLAT	234	244	239	103,9	102,0
2203 BUDAPESTI SZENT FERENC KÓRHÁZ	100	90	95	89,9	94,2
2301 ÓBUDA-BÉKÁSMEGYER EGÉSZSÉGÜGYI SZOLG.KÖZHASZNÚ TÁRSASÁG	251	249	252	99,0	98,8
2501 V.KER.BELVÁROS-LIPÓTVÁROS EGÉSZSÉGÜGYI SZOLGÁLAT	163	160	162	98,0	98,9
2601 VI.KER.ÖNK.TERÉZVÁROSI EGÉSZSÉGÜGYI SZOLGÁLAT	171	167	168	97,7	99,0
2701 ERZSÉBETVÁROSI EGÉSZSÉGÜGYI SZOLGÁLAT	72	53	63	73,9	84,2
2800 FŐV.ÖNK.KÖZPONTI STOMATOLÓGIAI INTÉZET	122	115	119	94,1	96,8
2801 VIII.KER.JÓZSEFVÁROSI EGÉSZSÉGÜGYI SZOLGÁLAT	301	293	299	97,2	98,0
2901 IX.KER.FERENCVÁROSI EGÉSZSÉGÜGYI SZOLGÁLAT	177	172	172	97,1	99,9
3501 XV.KERÜLETI ÖNKORMÁNYZAT EGÉSZSÉGÜGYI INTÉZMÉNY	265	249	261	93,8	95,2
3612 BUDAPEST FŐV.XVI.KERÜLETI ÖNKORM.SZAKRENDELŐJE	107	97	103	90,9	93,8
3701 XVII.KER.ÖNK.EGÉSZSÉGÜGYI SZOLG.	47	48	48	101,7	100,8
3901 XIX.KER.ÖNK.KISPESTI EÜ.INT.	235	229	232	97,4	98,7
4101 CSEPELI EGÉSZSÉGÜGYI SZOLGÁLAT	266	231	249	86,8	92,8
<b>Összesen</b>	<b>9 097</b>	<b>8 587</b>	<b>8 917</b>	<b>94,4</b>	<b>96,3</b>

## Megyei önkormányzati intézetek - Teljes munkaidőben foglalkoztatottak összesen

Intézet	Átlag létszám (fő/hó)			Létszám vált.	
	2005. 01- 03. hó	2006. 01- 03. hó	2005. 01 - 12. hó	2005. 01 - 03 hó=100%	2005. 01 - 12 hó=100%
0201 BM.PÉCS KÓRHÁZ	982	962	976	98,0	98,5
0301 BKM-I ÖNK. KÓRHÁZA A SZEGEDI TUD.EGY.ÁLT.ORVOSTUD.KAR OKT.KÓ	1 755	1 704	1 726	97,1	98,7
0401 BÉKÉS MEGYE KÉPVISELŐTESTÜLETE PÁNDY KÁLMÁN KORHÁZA	1 989	2 011	1 994	101,1	100,9
0405 BÉKÉS MEGYEI TÜDŐKÓRHÁZ	190	182	188	95,9	96,6
0502 BORSOD-ABAUJ-ZEMPLÉN MEGYEI KORHÁZ ÉS EGYETEMI OKTATÓ KÓRH	2 243	2 136	2 201	95,2	97,0
0601 DR. BUGYI ISTVÁN KÓRHÁZ, SZENTES	724	697	706	96,3	98,7
0603 SZMJV ÖNKORMÁNYZAT KORHÁZA	703	624	671	88,8	93,1
0701 FEJÉR MEGYEI SZENT GYÖRGY KÓRHÁZ	2 302	2 302	2 299	100,0	100,1
0801 PETZ ALADÁR MEGYEI KORHÁZ GYŐR	2 771	2 514	2 686	90,7	93,6
0901 KENÉZY GYULA KÓRHÁZ-RENDELŐINTÉZET, DOTE OKTATÓ KÓRHÁZA DEE	2 320	2 261	2 296	97,4	98,5
1001 HEVES MEGYEI ÖNKORMÁNYZAT MARKHOT FERENC MEGYEI KORHÁZ-RE	1 579	1 586	1 586	100,4	100,0
1201 SZENT LÁZÁR MEGYEI KORHÁZ	923	860	902	93,2	95,4
1301 SZENT RÓKUS KÓRHÁZ ÉS INTÉZMÉNYEI	851	851	843	100,0	100,9
1501 SZ-SZ-B.MEGYEI ÖNKORMÁNYZAT JÓSA ANDRÁS KÓRHÁZA	2 538	2 533	2 541	99,8	99,7
1601 JNSZ MEGYEI HETÉNYI G. KÓRHÁZ-RENDELŐINTÉZET SZOLNOK	1 821	1 766	1 794	97,0	98,5
1801 VAS MEGYE ÉS SZHELY M.JOGU VÁROS MARKUSOVSZKY KÓRHÁZA E.OK	1 475	1 470	1 452	99,7	101,3
1901 VESZPRÉM MEGYEI CSOLNOKY FERENC KÓRHÁZ-RENDELŐINTÉZET	1 530	1 514	1 519	98,9	99,6
<b>Összesen</b>	<b>26 696</b>	<b>25 975</b>	<b>26 380</b>	<b>97,3</b>	<b>98,5</b>



## Városi önkormányzati intézetek - Teljes munkaidőben foglalkoztatottak összesen

Intézet	Átlag létszám (fő/hó)			Létszám vált.		
	2005. 01- 03. hó	2006. 01- 03. hó	2005. 01 - 12. hó	2005. 01 - 03 hó=100%	2005. 01 - 12 hó=100%	
0204	MOHÁCS VÁROS KÓRHÁZA	509	473	485	92,9	97,4
0205	KOMLO VÁROS ÖNKORMÁNYZAT KÓRHÁZ-RENDELŐINTÉZETI EGYSÉGE	256	210	245	81,8	85,7
0207	SZIGETVÁR VÁROSI ÖNK. KÓRHÁZA	472	461	471	97,7	97,9
0209	BM-I "ZSIGMONDY VILMOS" REHABILITÁCIÓS ÉS GYÓGYFÜRDŐKORHÁZ	191	180	182	94,3	98,6
0221	PÉCS MJV. EGYESÍTETT EÜ. INT.-EK IGAZGATÓSÁGA	395	392	391	99,4	100,4
0302	BAJAI KORHÁZ	992	979	995	98,7	98,4
0303	KALOCSA VÁROSI ÖNKORMÁNYZAT KÓRHÁZ-RENDELŐINTÉZET	503	492	498	97,8	98,7
0304	KISKUNFÉLEGYHÁZA VÁROSI KORHÁZ-RENDELŐINTÉZET	440	409	423	92,9	96,6
0323	SZAKORVOSI RENDELŐINTÉZET, KISKÖRÖS	63	63	63	101,1	100,3
0402	BÉKÉSCSABA MEGYEI JOGU VÁROS ÖNKORM RÉTHY PÁL KORHÁZ RENDI	898	877	889	97,8	98,7
0403	OROSHÁZA VÁROSI ÖNKORMÁNYZAT KORHÁZA	712	700	705	98,3	99,2
0420	BÉKÉS VÁROS EGYESÍTETT EÜ. INT. ÉS RENDELŐINTÉZET	77	79	78	102,8	101,1
0421	VÁROSI EGÉSZSÉGÜGYI INTÉZMÉNY	25	26	26	106,3	101,3
0501	MISKOLC M JOGU VÁROS ÖNK SEMMELWEIS KORHÁZ-RENDELŐINTÉZET	1 177	1 127	1 157	95,8	97,4
0503	MISKOLC M JOGU VÁROS ÖNK DIOSGYÖRI KORHÁZ	610	596	606	97,7	98,3
0504	SÁTORALJAUJHELY VÁROSI ÖNK ERZSÉBET KORHÁZA	622	595	618	95,7	96,4
0505	KAZINCBARCIKA VÁROSI KORHÁZ	499	453	482	90,9	94,0
0506	OZD VÁROSI ÖNK ALMÁSI BALOGH PÁL KORHÁZ	534	510	529	95,4	96,3
0507	BAZ M ÖNK II. RÁKOCZI FERENC KORHÁZ, SZIKSZO	368	337	362	91,4	92,9
0511	MEZŐKÖVESD VÁROSI ÖNKORMÁNYZAT RENDELŐINTÉZETE	93	90	93	96,4	97,4
0512	MISKOLC SZENT FERENC KORHÁZ	472	469	472	99,2	99,3
0514	BAZ MEGYEI REUMA KORHÁZ, MEZŐKÖVESD	155	145	149	93,3	97,4
0524	SZERENC S VÁROSI EGYESÍTETT SZOCIÁLIS EGÉSZSÉGÜGYI INTÉZET	51	52	51	101,4	101,6
0525	SÁROSPATAK VÁROSI ÖNK RENDELŐINTÉZETE	55	52	56	94,9	92,5
0526	TISZAUJVÁROS VÁROSI RENDELŐINTÉZET	135	128	133	94,5	96,3
0530	EDELÉNY EGÉSZSÉGÜGYI INTÉZMÉNY	41	41	42	99,4	96,1
0602	HÓDMEZŐVÁSÁRHELY MJV ÖNK. ERZSÉBET KÓRHÁZ RENDELŐINTÉZET	696	675	686	97,0	98,4
0605	DR. DIÓSSZILÁGYI SÁMUEL KÓRHÁZ-RENDELŐINTÉZET, MAKÓ	480	450	461	93,7	97,5
0607	SZEGED MEGYEI JOGU VÁROS ÖNKORMÁNYZAT SZAKORVOSI ELLÁTÁS É	481	396	440	82,3	89,9
0623	DR SZARKA ÖDÖN EGYESÍTETT EGÉSZSÉGÜGYI INTÉZMÉNY CSONGRÁD	60	51	54	85,8	95,6
0703	MÓR VÁROSI KÓRHÁZ-RENDELŐINTÉZET	218	218	219	99,8	99,2
0802	SOPRON M. J. VÁROS ERZSÉBET KÓRHÁZ DE OEC OKTATÓ KÓRHÁZA	836	826	835	98,9	99,0
0803	KAROLINA KORHÁZ-RENDELŐINTÉZET	515	462	503	89,6	91,8
0804	MARGIT KORHÁZ	308	278	285	90,5	97,7
0805	LUMNICZER S VÁROSI KORHÁZ-RENDELŐINTÉZET	328	298	316	90,9	94,5
0902	TERÜLETI KÓRHÁZ BERETTYÓÚJFALU	890	849	879	95,4	96,6
0926	HAJDÚNÁNÁS VÁROSI SZAKORVOSI RENDELŐINTÉZET ÉS ÁPOLÁSI INT.	26	26	26	98,5	98,7
0927	HAJDÚSZOBOSZLÓ EGYESÍTETT EGÉSZSÉGÜGYI INTÉZMÉNYEK	40	38	39	94,5	95,7
1003	ALBERT SCHWEITZER KORHÁZ RENDELŐINTÉZET	526	511	520	97,1	98,2

## Városi önkormányzati intézetek - Teljes munkaidőben foglalkoztatottak összesen

Intézet	Átlag létszám (fő/hó)			Létszám vált.	
	2005. 01- 03. hó	2006. 01- 03. hó	2005. 01 - 12. hó	2005. 01 - 03 hó=100%	2005. 01 - 12 hó=100%
1021 VÁROSI EGÉSZSÉGÜGYI SZOLGÁLAT HEVES	43	42	43	97,5	97,0
1102 VASZARY KOLOS KÓRHÁZ ESZTERGOM	705	685	699	97,2	98,0
1103 VÁROSI REHABILITÁCIÓS SZAKKORHÁZ ÉS RENDELŐINTÉZET	177	169	171	95,3	98,3
1104 KOMÁROM VÁROS SELYE JÁNOS KORHÁZ	234	227	230	97,0	98,6
1106 KISBÉR VÁROSI ÖNK.POLGÁRMESTERI HIVATAL BATTHYÁNY KÁZMÉR SZ/	114	117	116	102,6	101,3
1121 OROSZLÁNY VÁROS SZAKORVOSI RENDELŐINTÉZETE ÉS EÜ INTÉZMÉNY	134	117	126	87,5	93,0
1202 DR KENESSEY ALBERT KORHÁZ-RENDELŐINTÉZET	711	690	700	97,0	98,6
1203 MARGIT KÓRHÁZ PÁSZTO	268	259	263	96,8	98,5
1302 TOLDY FERENC KORHÁZ-RENDELŐINTÉZET	911	868	897	95,3	96,8
1303 NAGYKÖRÖS VÁROS REHABILITÁCIÓS SZAKKORHÁZ ÉS RENDELŐINTÉZE	256	247	254	96,4	97,1
1304 VÁC JÁVORSZKY ÖDÖN KORHÁZ	716	692	718	96,6	96,4
1320 ASZÓD RENDELŐINTÉZET	45	42	44	92,3	95,4
1322 DABAS DR,HALÁSZ GÉZA SZAKORVOSI RENDELŐINTÉZET	55	56	54	102,6	104,3
1323 DUNAKESZI VÁROS ÖNKORMÁNYZATÁNAK SZAKORVOSI RENDELŐINTÉZE	63	59	62	94,1	95,8
1325 GÖDÖLLŐ VÁROS TORMAY KÁROLY EGÉSZSÉGÜGYI KÖZPONT	120	120	117	99,8	102,7
1326 SZAKORVOSI RENDELŐINTÉZET MONOR	72	72	73	99,6	99,2
1327 NAGYKÁTA SZAKORVOSI RENDELŐINTÉZET	69	57	66	82,3	86,5
1329 RÁCKEVE SZAKORVOSI RENDELŐINTÉZET	52	50	51	97,1	99,1
1330 SZENTENDRE EGÉSZSÉGÜGYI INTÉZMÉNY	84	79	83	94,2	96,1
1331 SZAKORVOSI RENDELŐINTÉZET	80	85	81	107,1	105,6
1332 SZOB SZAKORVOSI RENDELŐINTÉZET	15	15	15	99,6	96,4
1335 ÉRD SZAKORVOSI RENDELŐINTÉZET	155	145	145	93,4	99,9
1402 SIÓFOK VÁROS KÓRHÁZ ÉS RENDELŐINTÉZETE	558	550	560	98,5	98,2
1404 MARCALI VÁROS KÓRHÁZ RENDELŐINTÉZETE	402	390	392	97,0	99,6
1407 KÓRHÁZ-RENDELŐINTÉZET NAGYATÁD	638	602	621	94,4	97,0
1420 BARCS VÁROS ÖNKORMÁNYZATA JÁROBETEGELLÁTO INTÉZMÉNYEK	51	51	51	99,9	100,1
1502 TERÜLETI KÓRHÁZ MÁTÉSZALKA	779	646	683	82,9	94,5
1505 SZ.SZ.B.MEGYEI ÖNK. SZATMÁR-BEREGI KÓRHÁZ ÉS GYÓGYFÜRDŐ	645	625	636	96,8	98,3
1541 VÁROSI EGÉSZSÉGÜGYI ALAPELLÁTÁS KISVÁRDA	26	26	26	100,0	99,6
1602 VÁROSI KÓRHÁZ-RENDELŐINTÉZET MEZÖTÚR	229	237	229	103,3	103,2
1603 KÁTAI G. KÓRHÁZ-RENDELŐINTÉZET KARCAG	750	745	742	99,2	100,3
1604 ERZSÉBET KÓRHÁZ JÁSZBERÉNY	490	459	477	93,7	96,0
1622 KUNSZENTMÁRTON VÁROSI EGÉSZSÉGÜGYI KÖZPONT	31	25	29	80,7	87,4
1623 EGYESÍTETT EGÉSZSÉGÜGYI INTÉZMÉNY TISZAFÜRED	34	35	35	104,8	100,3
1624 EGYESÍTETT GYÓGYÍTÓ MEGELŐZŐ INTÉZET TÖRÖKSZENTMIKLÓS	57	50	54	88,1	92,5
1702 BONYHÁD VÁROSI KÓRHÁZ-RENDELŐINTÉZET	198	200	196	100,8	101,8
1721 PAKS VÁROS RENDELŐ INTÉZETE	64	63	64	98,9	99,2
1803 ÖNKORMÁNYZATI KÓRHÁZ SÁRVÁR	240	234	240	97,6	97,5

## Városi önkormányzati intézetek - Teljes munkaidőben foglalkoztatottak összesen

Intézet	Átlag létszám (fő/hó)			Létszám vált.	
	2005. 01- 03. hó	2006. 01- 03. hó	2005. 01 - 12. hó	2005. 01 - 03 hó=100%	2005. 01 - 12 hó=100%
1805 KEMENESALJAI EGYESITETT KÓRHÁZ CELLDÖMÖLK	243	242	245	99,6	98,5
1822 RENDELŐINTÉZET SZENTGOTTHÁRD	33	33	33	99,0	98,7
1903 PÁPA GRÓF ESTERHÁZY KÓRHÁZ ÉS RENDELŐINTÉZETI SZAKRENDELŐ	477	462	467	96,8	98,9
1907 SÜMEG VÁROSI KORHÁZ ÉS RENDELŐINTÉZET	174	167	174	95,6	95,8
1908 ZIRC VÁROSI ERZSÉBET KÓRHÁZ-RENDELŐINTÉZET	108	95	103	87,8	92,4
1909 TAPOLCA VÁROSI KORHÁZ-RENDELŐINTÉZET	219	211	215	96,4	98,1
1912 AJKA MAGYAR IMRE KÓRHÁZ	658	627	639	95,3	98,0
2020 DR HETES FERENC SZAKORVOSI RENDELŐINTÉZET	47	44	46	93,5	95,4
<b>Összesen</b>	<b>27 979</b>	<b>26 725</b>	<b>27 433</b>	<b>95,5</b>	<b>97,4</b>

**Szakkórházak - Teljes munkaidőben foglalkoztatottak összesen**

Intézet		Átlag létszám (fő/hó)			Létszám vált.	
		2005. 01- 03. hó	2006. 01- 03. hó	2005. 01 - 12. hó	2005. 01 - 03 hó=100%	2005. 01 - 12 hó=100%
		0235	BÁNYÁSZATI UTÓKEZELŐ ÉS ÉJJELEI SZANATÓRIUM	35	30	34
0508	KOCH ROBERT KORHÁZ, EDELÉNY	208	203	208	97,9	98,0
0513	BAZ M ÖNK PSZICHIÁTRIAI SZAKKORHÁZ ÉS BETEGOTTHON, IZSOFALVA	66	66	66	100,8	100,3
0606	CSONGRÁD MEGYEI ÖNKORMÁNYZAT MELLKASI BETEGSÉGEK SZAKKOF	219	208	216	95,2	96,1
0621	SZEGED MEGYEI JOGÚ VÁROS ÖNKORM. DR FARKASINSZKY TERÉZIA IFJ	12	14	13	113,9	105,8
1306	TÜDŐGYÓGYINTÉZET, TÖRÖKBÁLINT	252	256	249	101,6	102,5
1506	SZ.-SZ.-B. MEGYEI ÖNKORMÁNYZAT PSZICHIÁTRIAI SZAKKÓRHÁZA	404	398	403	98,6	98,8
1807	VAS MEGYEI REHABILITÁCIÓS KÓRHÁZ ÉS GYÓGYFÜRDŐ SZENTGOTTHÁ	104	101	104	96,9	97,1
1911	VESZPRÉM MEGYEI ÖNKORMÁNYZAT TÜDŐGYÓGYINTÉZETE FARKASGYE	158	157	157	99,4	100,1
<b>Összesen</b>		<b>1 456</b>	<b>1 432</b>	<b>1 450</b>	<b>98,4</b>	<b>98,8</b>

**Egyéb kórházak - Teljes munkaidőben foglalkoztatottak összesen**

Intézet		Átlag létszám (fő/hó)			Létszám vált.	
		2005. 01- 03. hó	2006. 01- 03. hó	2005. 01 - 12. hó	2005. 01 - 03 hó=100%	2005. 01 - 12 hó=100%
		0191	BM KÖZPONTI KORHÁZ ÉS INTÉZMÉNYEI	1 075	1 023	1 073
0193	IGAZSÁGÜGYI MEGFIGYELŐ ÉS ELMEGYÓGYÍTÓ INTÉZET, BUDAPEST	158	154	157	97,4	98,1
1393	FIATALKORÚAK BÜNTETÉS-VÉGREHAJTÁSI INTÉZETE	182	179	181	98,5	98,8
9521	MÁV KÓRHÁZ ÉS RENDELŐINTÉZET SZOLNOK	375	355	353	94,8	100,6
<b>Összesen</b>		<b>1 790</b>	<b>1 711</b>	<b>1 764</b>	<b>95,6</b>	<b>97,0</b>
9999	Egyéb intézetek, szakorvosi rendelőintézetek, alapellátási szolgálatok	1 505	1 440	1 481	96	97
<b>Együtt összesen</b>		<b>68 522</b>	<b>65 871</b>	<b>67 424</b>	<b>96,1</b>	<b>97,7</b>

[Vissza a tartalomjegyzékhez](#)

## Fővárosi önkormányzati intézetek - Teljes munkaidőben foglalkoztatottak összesen

Intézet	Átlag jövedelem (Ft/fő/hó)			Jövedelem vált.		
	2005. 01- 03. hó	2006. 01- 03. hó	2005. 01 - 12. hó	2005. 01 - 03 hó=100%	2005. 01 - 12 hó=100%	
0107	FŐV.ÖNK.SZENT MARGIT KÓRHÁZ	204 077	207 421	171 703	101,6	120,8
0108	FŐV.ÖNK.VISEGRÁDI REHABILITÁCIÓS SZAKKÓRHÁZ	170 129	174 654	147 249	102,7	118,6
0109	FŐV.ÖNK.SZENT ISTVÁN KÓRHÁZ-RENDELŐINTÉZET	182 345	197 546	162 332	108,3	121,7
0118	FŐV.ÖNK.UZSOKI UTCAI KÓRHÁZ	189 498	204 731	166 352	108,0	123,1
0119	FŐVÁROSI ÖNKORMÁNYZAT NYÍRŐ GYULA KÓRHÁZ	180 733	187 019	157 125	103,5	119,0
0121	FŐV.ÖNK.KÁROLYI SÁNDOR KÓRHÁZ-RENDELŐINTÉZET	199 333	204 562	174 527	102,6	117,2
0124	BUDAI GYERMEK KH.ÉS RENDELŐ INT.KHT.	175 859	182 140	158 787	103,6	114,7
0127	FŐV.ÖNK.SZENT LÁSZLÓ KÓRHÁZ	204 577	213 398	181 707	104,3	117,4
0131	BUDAPESTI MÓDSZERTANI SZOC.KÖZP.ÉS INTÉZMÉNYEI	223 442	245 783	219 481	110,0	112,0
2101	A BUDAVÁRI ÖNK.EGÉSZSÉGÜGYI SZOLGÁLATA	220 909	240 033	192 355	108,7	124,8
2201	II.KERÜLETI ÖNKORMÁNYZAT EGÉSZSÉGÜGYI SZOLGÁLAT	197 330	203 162	172 029	103,0	118,1
2203	BUDAPESTI SZENT FERENC KÓRHÁZ	167 939	137 931	145 428	82,1	94,8
2301	ÓBUDA-BÉKÁSMEGYER EGÉSZSÉGÜGYI SZOLG.KÖZHASZNÚ TÁRSASÁG	191 975	204 293	168 062	106,4	121,6
2501	V.KER.BELVÁROS-LIPÓTVÁROS EGÉSZSÉGÜGYI SZOLGÁLAT	195 102	216 842	209 932	111,1	103,3
2601	VI.KER.ÖNK.TERÉZVÁROSI EGÉSZSÉGÜGYI SZOLGÁLAT	210 737	218 262	202 680	103,6	107,7
2701	ERZSÉBETVÁROSI EGÉSZSÉGÜGYI SZOLGÁLAT	228 983	226 827	209 613	99,1	108,2
2800	FŐV.ÖNK.KÖZPONTI STOMATOLÓGIAI INTÉZET	188 867	203 255	160 636	107,6	126,5
2801	VIII.KER.JÓZSEFVÁROSI EGÉSZSÉGÜGYI SZOLGÁLAT	209 888	213 084	192 814	101,5	110,5
2901	IX.KER.FERENCVÁROSI EGÉSZSÉGÜGYI SZOLGÁLAT	200 696	204 374	181 006	101,8	112,9
3501	XV.KERÜLETI ÖNKORMÁNYZAT EGÉSZSÉGÜGYI INTÉZMÉNY	186 564	210 142	163 265	112,6	128,7
3612	BUDAPEST FŐV.XVI.KERÜLETI ÖNKORM.SZAKRENDELŐJE	171 699	190 368	154 203	110,9	123,5
3701	XVII.KER.ÖNK.EGÉSZSÉGÜGYI SZOLG.	211 157	221 477	205 328	104,9	107,9
3901	XIX.KER.ÖNK.KISPESTI EÜ.INT.	197 437	197 686	167 281	100,1	118,2
4101	CSEPELI EGÉSZSÉGÜGYI SZOLGÁLAT	188 119	203 118	170 761	108,0	118,9
<b>Összesen</b>		<b>192 669</b>	<b>202 396</b>	<b>170 627</b>	<b>105,0</b>	<b>118,6</b>

## Megyei önkormányzati intézetek - Teljes munkaidőben foglalkoztatottak összesen

Intézet		Átlag jövedelem (Ft/fő/hó)			Jövedelem vált.	
		2005. 01- 03. hó	2006. 01- 03. hó	2005. 01 - 12. hó	2005. 01 - 03 hó=100%	2005. 01 - 12 hó=100%
0201	BM.PÉCS KÓRHÁZ	189 815	208 164	167 569	109,7	124,2
0301	BKM-I ÖNK. KÓRHÁZA A SZEGEDI TUD.EGY.ÁLT.ORVOSTUD.KAR OKT.KÓ	181 343	192 774	170 509	106,3	113,1
0401	BÉKÉS MEGYE KÉPVISELŐTESTÜLETE PÁNDY KÁLMÁN KORHÁZA	167 540	174 783	148 126	104,3	118,0
0405	BÉKÉS MEGYEI TÜDŐKÓRHÁZ	181 544	194 791	153 876	107,3	126,6
0502	BORSOD-ABAUJ-ZEMPLÉN MEGYEI KORHÁZ ÉS EGYETEMI OKTATÓ KÓRH	184 114	185 392	155 466	100,7	119,2
0601	DR. BUGYI ISTVÁN KÓRHÁZ, SZENTES	170 609	179 173	150 418	105,0	119,1
0603	SZMJV ÖNKORMÁNYZAT KORHÁZA	176 241	186 642	156 597	105,9	119,2
0701	FEJÉR MEGYEI SZENT GYÖRGY KÓRHÁZ	167 730	180 298	150 211	107,5	120,0
0801	PETZ ALADÁR MEGYEI KORHÁZ GYÖR	166 765	179 091	146 963	107,4	121,9
0901	KENÉZY GYULA KÓRHÁZ-RENDELŐINTÉZET, DOTE OKTATÓ KÓRHÁZA DEE	185 627	196 322	164 943	105,8	119,0
1001	HEVES MEGYEI ÖNKORMÁNYZAT MARKHOT FERENC MEGYEI KORHÁZ-RE	179 764	189 812	158 353	105,6	119,9
1201	SZENT LÁZÁR MEGYEI KORHÁZ	183 724	186 597	159 874	101,6	116,7
1301	SZENT RÓKUS KÓRHÁZ ÉS INTÉZMÉNYEI	182 925	191 063	159 439	104,4	119,8
1501	SZ-SZ-B.MEGYEI ÖNKORMÁNYZAT JÓSA ANDRÁS KÓRHÁZA	176 123	194 137	158 898	110,2	122,2
1601	JNSZ MEGYEI HETÉNYI G. KÓRHÁZ-RENDELŐINTÉZET SZOLNOK	183 351	189 576	162 711	103,4	116,5
1801	VAS MEGYE ÉS SZHELY M.JOGU VÁROS MARKUSOVSKY KÓRHÁZA E.OK	169 860	178 632	151 178	105,2	118,2
1901	VESZPRÉM MEGYEI CSOLNOKY FERENC KÓRHÁZ-RENDELŐINTÉZET	163 343	167 009	143 060	102,2	116,7
<b>Összesen</b>		<b>176 134</b>	<b>185 896</b>	<b>156 050</b>	<b>105,5</b>	<b>119,1</b>

## Városi önkormányzati intézetek - Teljes munkaidőben foglalkoztatottak összesen

Intézet		Átlag jövedelem (Ft/fő/hó)			Jövedelem vált.	
		2005. 01- 03. hó	2006. 01- 03. hó	2005. 01 - 12. hó	2005. 01 - 03 hó=100%	2005. 01 - 12 hó=100%
0204	MOHÁCS VÁROS KÓRHÁZA	172 471	181 296	153 239	105,1	118,3
0205	KOMLO VÁROS ÖNKORMÁNYZAT KÓRHÁZ-RENDELŐINTÉZETI EGYSÉGE	169 135	202 667	152 380	119,8	133,0
0207	SZIGETVÁR VÁROSI ÖNK. KÓRHÁZA	162 337	172 915	141 444	106,5	122,3
0209	BM-I "ZSIGMONDY VILMOS" REHABILITÁCIÓS ÉS GYÓGYFÜRDŐKORHÁZ	168 872	159 678	142 482	94,6	112,1
0221	PÉCS MJV. EGYESÍTETT EÜ.INT.-EK IGAZGATÓSÁGA	213 439	211 128	186 688	98,9	113,1
0302	BAJAI KORHÁZ	174 976	186 482	155 427	106,6	120,0
0303	KALOCSA VÁROSI ÖNKORMÁNYZAT KÓRHÁZ-RENDELŐINTÉZET	176 772	179 578	153 059	101,6	117,3
0304	KISKUNFÉLEGYHÁZA VÁROSI KORHÁZ-RENDELŐINTÉZET	163 422	168 824	141 690	103,3	119,2
0323	SZAKORVOSI RENDELŐINTÉZET, KISKÖRÖS	175 891	193 336	155 193	109,9	124,6
0402	BÉKÉSCSABA MEGYEI JOGU VÁROS ÖNKORM RÉTHY PÁL KORHÁZ RENDI	174 996	181 882	154 509	103,9	117,7
0403	OROSHÁZA VÁROSI ÖNKORMÁNYZAT KORHÁZA	177 464	184 683	156 630	104,1	117,9
0420	BÉKÉS VÁROS EGYESÍTETT EÜ.INT.ÉS RENDELŐINTÉZET	178 472	173 613	156 240	97,3	111,1
0421	VÁROSI EGÉSZSÉGÜGYI INTÉZMÉNY	204 101	225 780	188 673	110,6	119,7
0501	MISKOLC M JOGU VÁROS ÖNK SEMMELWEIS KORHÁZ-RENDELŐINTÉZET	170 182	178 536	147 544	104,9	121,0
0503	MISKOLC M JOGU VÁROS ÖNK DIOSGYÖRI KORHÁZ	162 976	169 480	140 878	104,0	120,3
0504	SÁTORALJAUJHELY VÁROSI ÖNK ERZSÉBET KORHÁZA	157 006	155 158	133 190	98,8	116,5
0505	KAZINCBARCIKA VÁROSI KORHÁZ	154 537	171 904	136 984	111,2	125,5
0506	OZD VÁROSI ÖNK ALMÁSI BALOGH PÁL KORHÁZ	170 503	179 084	145 038	105,0	123,5
0507	BAZ M ÖNK II. RÁKOCZI FERENC KORHÁZ, SZIKSZO	155 681	164 506	135 658	105,7	121,3
0511	MEZŐKÖVESD VÁROSI ÖNKORMÁNYZAT RENDELŐINTÉZETE	163 751	182 088	144 584	111,2	125,9
0512	MISKOLC SZENT FERENC KORHÁZ	179 792	187 410	155 992	104,2	120,1
0514	BAZ MEGYEI REUMA KORHÁZ, MEZŐKÖVESD	159 363	163 736	136 879	102,7	119,6
0524	SZERENC S VÁROSI EGYESÍTETT SZOCIÁLIS EGÉSZSÉGÜGYI INTÉZET	181 071	180 205	151 284	99,5	119,1
0525	SÁROSPATAK VÁROSI ÖNK RENDELŐINTÉZETE	162 429	169 115	139 182	104,1	121,5
0526	TISZAUJVÁROS VÁROSI RENDELŐINTÉZET	161 451	172 608	137 377	106,9	125,6
0530	EDELÉNY EGÉSZSÉGÜGYI INTÉZMÉNY	151 287	174 290	132 137	115,2	131,9
0602	HÓDMEZŐVÁSÁRHELY MJV ÖNK. ERZSÉBET KÓRHÁZ RENDELŐINTÉZET	168 132	177 460	149 315	105,5	118,8
0605	DR. DIÓSSZILÁGYI SÁMUEL KÓRHÁZ-RENDELŐINTÉZET, MAKÓ	160 091	166 747	138 476	104,2	120,4
0607	SZEGED MEGYEI JOGÚ VÁROS ÖNKORMÁNYZAT SZAKORVOSI ELLÁTÁS É	243 618	183 731	183 095	75,4	100,3
0623	DR SZARKA ÖDÖN EGYESÍTETT EGÉSZSÉGÜGYI INTÉZMÉNY CSONGRÁD	158 436	170 102	144 588	107,4	117,6
0703	MÓR VÁROSI KÓRHÁZ-RENDELŐINTÉZET	182 619	187 673	155 106	102,8	121,0
0802	SOPRON M. J. VÁROS ERZSÉBET KÓRHÁZ DE OEC OKTATÓ KÓRHÁZA	168 655	176 337	147 725	104,6	119,4
0803	KAROLINA KORHÁZ-RENDELŐINTÉZET	167 042	169 955	145 651	101,7	116,7
0804	MARGIT KORHÁZ	175 032	174 328	150 498	99,6	115,8
0805	LUMNICZER S VÁROSI KORHÁZ-RENDELŐINTÉZET	156 141	167 907	139 232	107,5	120,6
0902	TERÜLETI KÓRHÁZ BERETTYÓÚJFALU	159 884	182 284	146 495	114,0	124,4
0926	HAJDÚNÁNÁS VÁROSI SZAKORVOSI RENDELŐINTÉZET ÉS ÁPOLÁSI INT.	151 622	166 066	138 416	109,5	120,0
0927	HAJDÚSZOBOSZLÓ EGYESÍTETT EGÉSZSÉGÜGYI INTÉZMÉNYEK	186 849	196 928	188 464	105,4	104,5
1003	ALBERT SCHWEITZER KORHÁZ RENDELŐINTÉZET	191 940	192 317	164 492	100,2	116,9

## Városi önkormányzati intézetek - Teljes munkaidőben foglalkoztatottak összesen

Intézet		Átlag jövedelem (Ft/fő/hó)			Jövedelem vált.	
		2005. 01- 03. hó	2006. 01- 03. hó	2005. 01 - 12. hó	2005. 01 - 03 hó=100%	2005. 01 - 12 hó=100%
1021	VÁROSI EGÉSZSÉGÜGYI SZOLGÁLAT HEVES	157 999	169 288	141 375	107,1	119,7
1102	VASZARY KOLOS KÓRHÁZ ESZTERGOM	182 490	191 050	160 732	104,7	118,9
1103	VÁROSI REHABILITÁCIÓS SZAKKORHÁZ ÉS RENDELŐINTÉZET	169 112	175 823	169 545	104,0	103,7
1104	KOMÁROM VÁROS SELYE JÁNOS KORHÁZ	178 162	182 480	157 094	102,4	116,2
1106	KISBÉR VÁROSI ÖNK.POLGÁRMESTERI HIVATAL BATTHYÁNY KÁZMÉR SZ/	138 121	153 010	122 434	110,8	125,0
1121	OROSZLÁNY VÁROS SZAKORVOSI RENDELŐINTÉZETE ÉS EÜ INTÉZMÉNY	162 750	168 719	160 592	103,7	105,1
1202	DR KENESSEY ALBERT KORHÁZ-RENDELŐINTÉZET	167 777	178 514	149 151	106,4	119,7
1203	MARGIT KÓRHÁZ PÁSZTO	166 170	174 761	146 376	105,2	119,4
1302	TOLDY FERENC KORHÁZ-RENDELŐINTÉZET	176 590	183 063	152 667	103,7	119,9
1303	NAGYKÖRÖS VÁROS REHABILITÁCIÓS SZAKKORHÁZ ÉS RENDELŐINTÉZE	161 873	171 282	141 800	105,8	120,8
1304	VÁC JÁVORSZKY ÖDÖN KORHÁZ	190 428	198 257	161 445	104,1	122,8
1320	ASZÓD RENDELŐINTÉZET	183 082	199 175	159 277	108,8	125,0
1322	DABAS DR.HALÁSZ GÉZA SZAKORVOSI RENDELŐINTÉZET	175 449	171 607	163 707	97,8	104,8
1323	DUNAKESZI VÁROS ÖNKORMÁNYZATÁNAK SZAKORVOSI RENDELŐINTÉZE	175 125	187 976	149 844	107,3	125,4
1325	GÖDÖLLŐ VÁROS TORMAY KÁROLY EGÉSZSÉGÜGYI KÖZPONT	185 223	186 163	179 300	100,5	103,8
1326	SZAKORVOSI RENDELŐINTÉZET MONOR	165 721	172 906	164 858	104,3	104,9
1327	NAGYKÁTA SZAKORVOSI RENDELŐINTÉZET	165 388	185 534	147 551	112,2	125,7
1329	RÁCKEVE SZAKORVOSI RENDELŐINTÉZET	179 288	179 084	150 092	99,9	119,3
1330	SZENTENDRE EGÉSZSÉGÜGYI INTÉZMÉNY	173 760	181 217	150 858	104,3	120,1
1331	SZAKORVOSI RENDELŐINTÉZET	147 413	154 086	137 551	104,5	112,0
1332	SZOB SZAKORVOSI RENDELŐINTÉZET	168 896	169 794	143 212	100,5	118,6
1335	ÉRD SZAKORVOSI RENDELŐINTÉZET	231 020	204 479	175 777	88,5	116,3
1402	SIÓFOK VÁROS KÓRHÁZ ÉS RENDELŐINTÉZETE	169 937	180 301	175 015	106,1	103,0
1404	MARCALI VÁROS KÓRHÁZ RENDELŐINTÉZETE	174 076	176 037	152 044	101,1	115,8
1407	KÓRHÁZ-RENDELŐINTÉZET NAGYATÁD	160 883	165 055	137 767	102,6	119,8
1420	BARCS VÁROS ÖNKORMÁNYZATA JÁROBETEGELLÁTO INTÉZMÉNYEK	175 299	186 055	147 353	106,1	126,3
1502	TERÜLETI KÓRHÁZ MÁTÉSZALKA	160 590	176 601	150 428	110,0	117,4
1505	SZ.SZ.B.MEGYEI ÖNK. SZATMÁR-BEREGI KÓRHÁZ ÉS GYÓGYFÜRDŐ	169 097	178 817	151 965	105,7	117,7
1541	VÁROSI EGÉSZSÉGÜGYI ALAPELLÁTÁS KISVÁRDA	191 418	198 452	156 729	103,7	126,6
1602	VÁROSI KÓRHÁZ-RENDELŐINTÉZET MEZŐTÚR	172 922	172 388	146 910	99,7	117,3
1603	KÁTAI G. KÓRHÁZ-RENDELŐINTÉZET KARCAG	161 877	168 333	141 035	104,0	119,4
1604	ERZSÉBET KÓRHÁZ JÁSZBERÉNY	175 534	183 226	154 334	104,4	118,7
1622	KUNSZENTMÁRTON VÁROSI EGÉSZSÉGÜGYI KÖZPONT	188 480	175 436	160 199	93,1	109,5
1623	EGYESÍTETT EGÉSZSÉGÜGYI INTÉZMÉNY TISZAFÜRED	158 708	161 902	133 403	102,0	121,4
1624	EGYESÍTETT GYÓGYÍTÓ MEGELŐZŐ INTÉZET TÖRÖKSZENTMIKLÓS	160 963	159 671	140 757	99,2	113,4
1702	BONYHÁD VÁROSI KÓRHÁZ-RENDELŐINTÉZET	171 873	172 819	146 717	100,6	117,8
1721	PAKS VÁROS RENDELŐ INTÉZETE	171 846	183 384	155 370	106,7	118,0
1803	ÖNKORMÁNYZATI KÓRHÁZ SÁRVÁR	170 501	182 780	148 277	107,2	123,3



## Városi önkormányzati intézetek - Teljes munkaidőben foglalkoztatottak összesen

Intézet		Átlag jövedelem (Ft/fő/hó)			Jövedelem vált.	
		2005. 01- 03. hó	2006. 01- 03. hó	2005. 01 - 12. hó	2005. 01 - 03 hó=100%	2005. 01 - 12 hó=100%
1805	KEMENESALJAI EGYESITETT KÓRHÁZ CELLDÖMÖLK	163 746	175 608	144 775	107,2	121,3
1822	RENDELŐINTÉZET SZENTGOTTHÁRD	182 395	196 946	159 631	108,0	123,4
1903	PÁPA GRÓF ESTERHÁZY KÓRHÁZ ÉS RENDELŐINTÉZETI SZAKRENDELŐ	167 555	168 369	145 071	100,5	116,1
1907	SÜMEG VÁROSI KORHÁZ ÉS RENDELŐINTÉZET	164 997	168 619	142 344	102,2	118,5
1908	ZIRC VÁROSI ERZSÉBET KÓRHÁZ-RENDELŐINTÉZET	159 112	151 477	138 479	95,2	109,4
1909	TAPOLCA VÁROSI KORHÁZ-RENDELŐINTÉZET	162 562	166 014	140 597	102,1	118,1
1912	AJKA MAGYAR IMRE KÓRHÁZ	168 286	180 159	150 211	107,1	119,9
2020	DR HETES FERENC SZAKORVOSI RENDELŐINTÉZET	168 465	186 821	142 512	110,9	131,1
<b>Összesen</b>		<b>171 680</b>	<b>178 343</b>	<b>150 615</b>	<b>103,9</b>	<b>118,4</b>

## Szakkórházak - Teljes munkaidőben foglalkoztatottak összesen

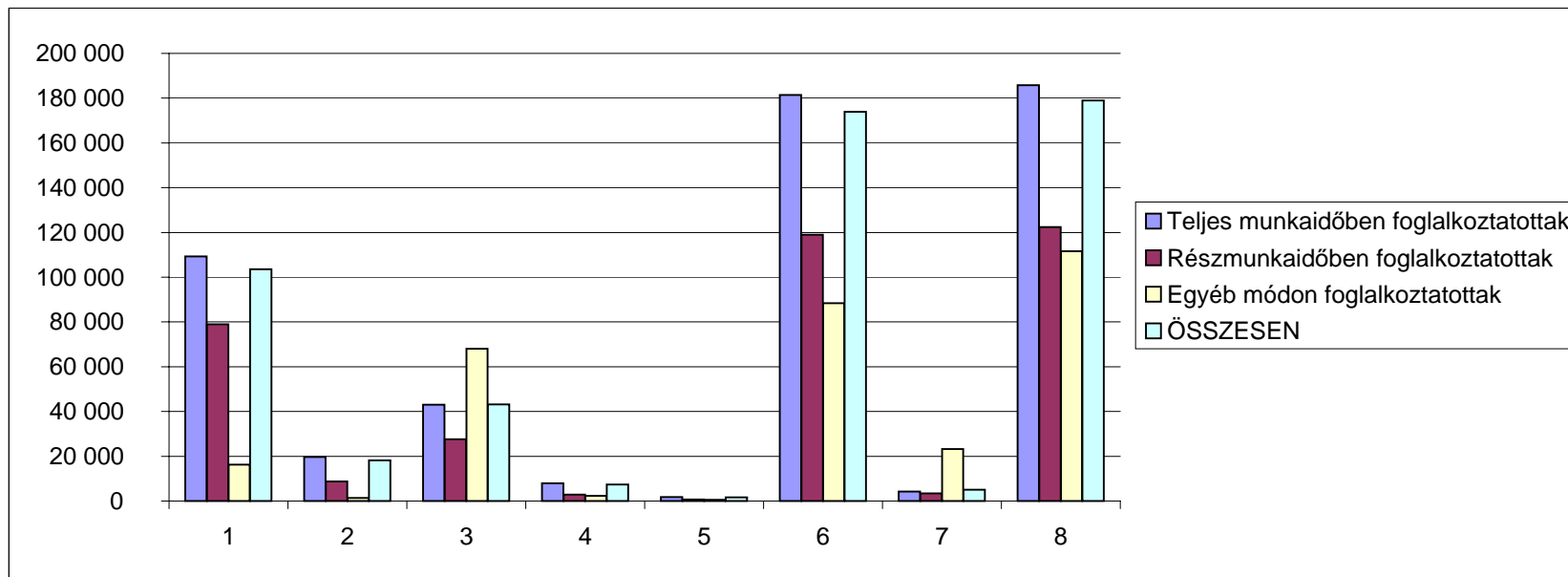
Intézet		Átlag jövedelem (Ft/fő/hó)			Jövedelem vált.	
		2005. 01- 03. hó	2006. 01- 03. hó	2005. 01 - 12. hó	2005. 01 - 03 hó=100%	2005. 01 - 12 hó=100%
0235	BÁNYÁSZATI UTÓKEZELŐ ÉS ÉJJEI SZANATÓRIUM	141 210	125 080	146 805	88,6	85,2
0508	KOCH ROBERT KORHÁZ, EDELÉNY	153 686	161 516	130 454	105,1	123,8
0513	BAZ M ÖNK PSZICHIÁTRIAI SZAKKORHÁZ ÉS BETEGOTTHON, IZSOFALVA	154 889	166 145	144 931	107,3	114,6
0606	CSONGRÁD MEGYEI ÖNKORMÁNYZAT MELLKASI BETEGSÉGEK SZAKKORHÁZ	168 566	177 013	161 883	105,0	109,3
0621	SZEGED MEGYEI JOGÚ VÁROS ÖNKORM. DR FARKASINSZKY TERÉZIA IFJ	226 045	209 787	178 579	92,8	117,5
1306	TÜDŐGYÓGYINTÉZET, TÖRÖKBÁLINT	185 455	244 581	189 608	131,9	129,0
1506	SZ.-SZ.-B. MEGYEI ÖNKORMÁNYZAT PSZICHIÁTRIAI SZAKKORHÁZA	160 111	172 791	151 296	107,9	114,2
1807	VAS MEGYEI REHABILITÁCIÓS KÓRHÁZ ÉS GYÓGYFÜRDŐ SZENTGOTTHÁ	160 649	170 359	157 401	106,0	108,2
1911	VESZPRÉM MEGYEI ÖNKORMÁNYZAT TÜDŐGYÓGYINTÉZETE FARKASGYE	160 858	167 742	138 706	104,3	120,9
<b>Összesen</b>		<b>164 820</b>	<b>182 932</b>	<b>155 403</b>	<b>111,0</b>	<b>117,7</b>

## Egyéb kórházak - Teljes munkaidőben foglalkoztatottak összesen

Intézet		Átlag jövedelem (Ft/fő/hó)			Jövedelem vált.	
		2005. 01- 03. hó	2006. 01- 03. hó	2005. 01 - 12. hó	2005. 01 - 03 hó=100%	2005. 01 - 12 hó=100%
0191	BM KÖZPONTI KORHÁZ ÉS INTÉZMÉNYEI	194 818	202 543	172 152	104,0	117,7
0193	IGAZSÁGÜGYI MEGFIGYELŐ ÉS ELMEGYÓGYÍTÓ INTÉZET, BUDAPEST	240 644	253 996	207 741	105,5	122,3
1393	FIATALKORÚAK BÜNTETÉS-VÉGREHAJTÁSI INTÉZETE	261 669	262 396	224 195	100,3	117,0
9521	MÁV KÓRHÁZ ÉS RENDELŐINTÉZET SZOLNOK	179 996	187 660	162 169	104,3	115,7
<b>Összesen</b>		<b>202 546</b>	<b>210 339</b>	<b>178 667</b>	<b>103,8</b>	<b>117,7</b>
9999	Egyéb intézetek, szakorvosi rendelőintézetek, alapellátási szolgálatok	187 286	193 715	169 421	103,4	114,3
<b>Együtt összesen</b>		<b>177 205</b>	<b>185 724</b>	<b>156 638</b>	<b>104,8</b>	<b>118,6</b>

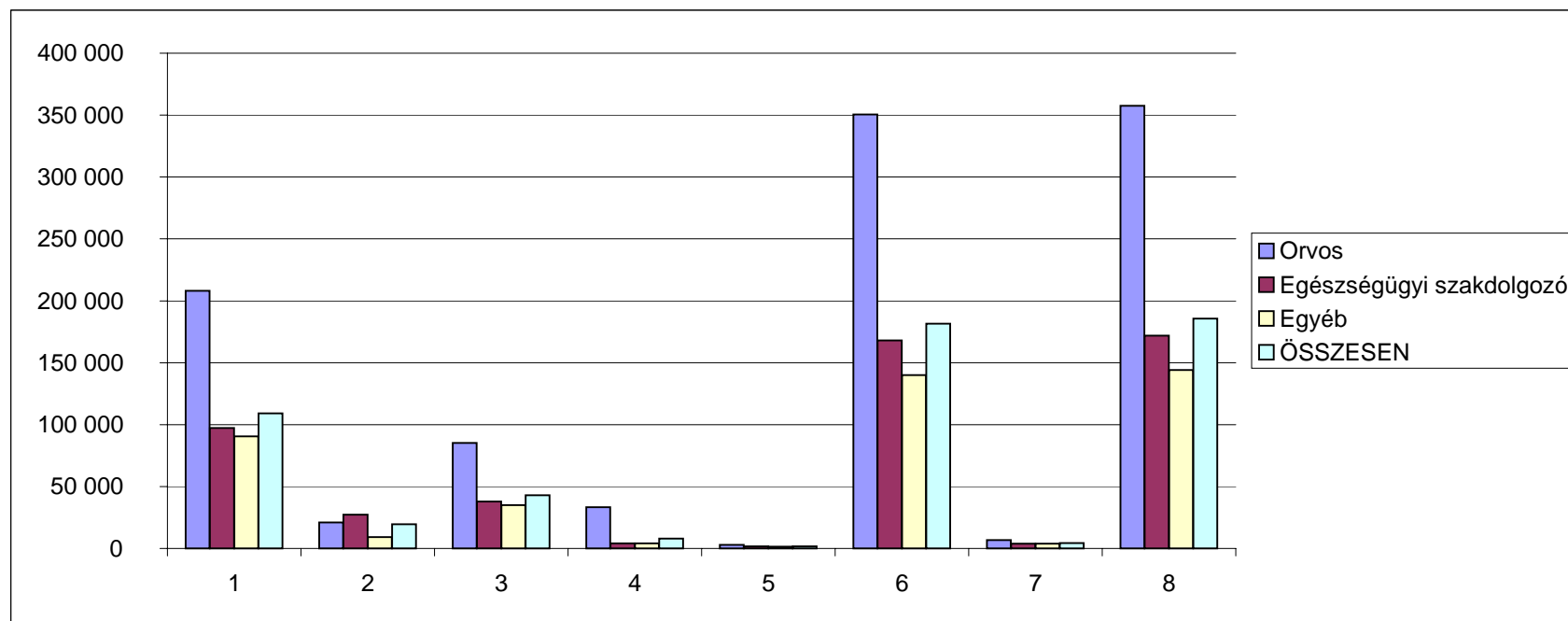
[Vissza](#)**Átlagos létszám és illetményadatok foglalkoztatási formák szerint 2006. I. negyedév**

Megnevezés	Személyi juttatás terhére történő kifizetés						Kereset összesen	Egyéb juttatások	Jövedelem összesen	Átlagléttség			
	Kereset					Ft/fő/hó					Ft/fő/hó	Ft/fő/hó	fő
	Alapilletmény	Illetmény pótlékok	Illetmény kiegészítések	Ügyeleti, készenléti díj	Túlmunka díj								
	Ft/fő/hó	Ft/fő/hó	Ft/fő/hó	Ft/fő/hó	Ft/fő/hó								
<b>Teljes munkaidőben foglalkoztatottak</b>	109 230	19 609	42 985	7 905	1 729	<b>181 458</b>	4 266	185 724	65 871				
<b>Részmunkaidőben foglalkoztatottak</b>	78 940	8 788	27 627	2 889	722	<b>118 966</b>	3 387	122 353	4 234				
<b>Egyéb módon foglalkoztatottak</b>	16 216	1 353	67 991	2 260	520	<b>88 341</b>	23 260	111 601	3 043				
<b>ÖSSZESEN</b>	103 607	18 224	43 136	7 380	1 620	<b>173 967</b>	5 005	178 972	73 148				
<b>Összesenből nyugdíjas</b>	115 638	15 390	59 466	6 234	1 331	<b>198 058</b>	10 926	208 984	6 224				
<b>ÁBRÁBAN</b>	<b>1</b>	<b>2</b>	<b>3</b>	<b>4</b>	<b>5</b>	<b>6</b>	<b>7</b>	<b>8</b>					



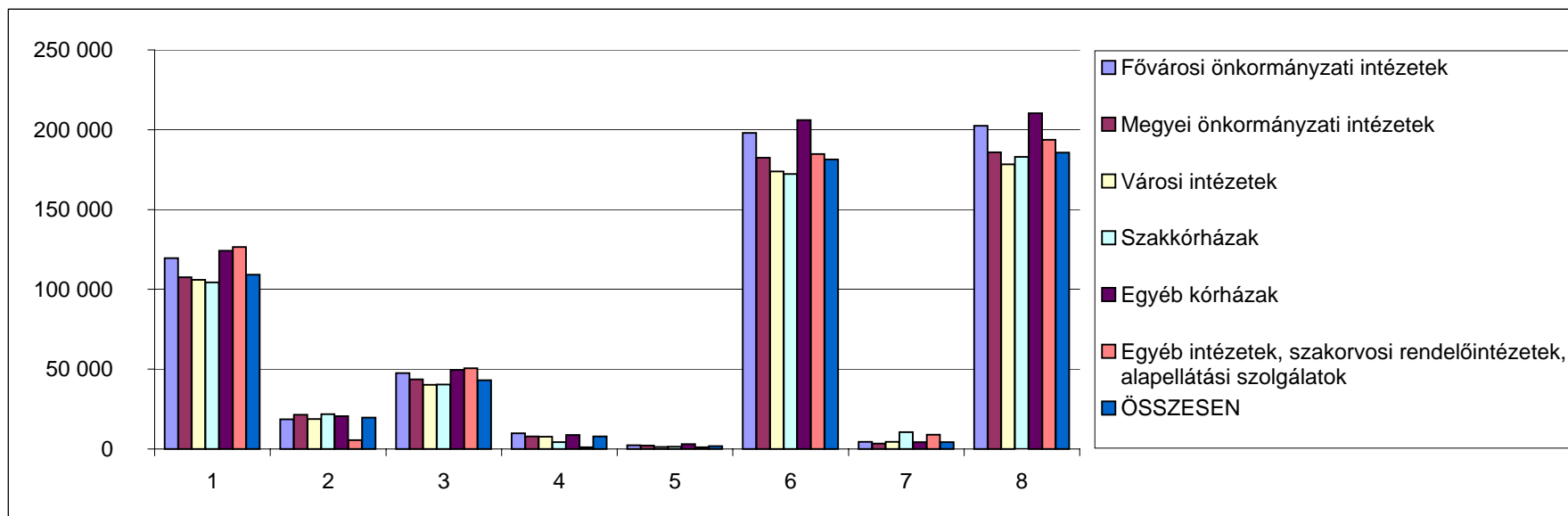
[Vissza](#)**Átlagos létszám és illetményadatok kiemelt munkaköri csoportok szerint 2006. I. negyedév, teljes munkaidőben foglalkoztatottak**

Megnevezés	Személyi juttatás terhére történő kifizetés						Kereset összesen	Egyéb juttatások	Jövedelem összesen	Átlagléttség							
	Kereset					Kereset összesen					Egyéb juttatások	Jövedelem összesen	Átlagléttség				
	Alapilletmény	Illetmény pótlékok	Illetmény kiegészítések	Ügyeleti, készenléti díj	Túlmunka díj									Kereset összesen	Egyéb juttatások	Jövedelem összesen	Átlagléttség
	Ft/fő/hó	Ft/fő/hó	Ft/fő/hó	Ft/fő/hó	Ft/fő/hó												
<b>Orvos</b>	208 077	21 044	85 185	33 266	2 962	<b>350 533</b>	6 866	357 399	8 621								
<b>Egészségügyi szakdolgozó</b>	97 308	27 200	37 880	4 059	1 577	<b>168 024</b>	3 816	171 839	32 596								
<b>Egyéb</b>	90 425	9 071	34 977	4 122	1 499	<b>140 094</b>	3 952	144 046	24 653								
<b>ÖSSZESEN</b>	109 230	19 609	42 985	7 905	1 729	<b>181 458</b>	4 266	185 724	65 871								
<b>ÁBRÁBAN</b>	<b>1</b>	<b>2</b>	<b>3</b>	<b>4</b>	<b>5</b>	<b>6</b>	<b>7</b>	<b>8</b>									



[Vissza](#)**A teljes munkaidőben foglalkoztatottak létszám és illetmény adatai intézmény csoportok szerint 2006. I. negyedév**

Megnevezés	Személyi juttatás terhére történő kifizetés						Kereset összesen	Egyéb juttatások	Jövedelem összesen	Átlagléttség							
	Kereset					Kereset összesen					Egyéb juttatások	Jövedelem összesen	Átlagléttség				
	Alapilletmény	Illetmény pótlékok	Illetmény kiegészítések	Ügyeleti, készenléti díj	Túlmunka díj									Kereset összesen	Egyéb juttatások	Jövedelem összesen	Átlagléttség
	Ft/fő/hó	Ft/fő/hó	Ft/fő/hó	Ft/fő/hó	Ft/fő/hó												
<b>Fővárosi önkormányzati intézetek</b>	119 610	18 663	47 505	9 862	2 328	<b>197 968</b>	4 428	202 396	8 587								
<b>Megyei önkormányzati intézetek</b>	107 517	21 381	43 584	7 936	2 077	<b>182 495</b>	3 402	185 896	25 975								
<b>Városi intézetek</b>	105 929	18 772	40 257	7 751	1 169	<b>173 877</b>	4 465	178 343	26 725								
<b>Szakkórházak</b>	104 434	21 833	40 397	4 227	1 460	<b>172 351</b>	10 581	182 932	1 432								
<b>Egyéb kórházak</b>	124 131	20 499	49 570	8 842	2 995	<b>206 036</b>	4 303	210 339	1 711								
<b>Egyéb intézetek, szakorvosi rendelőintézetek, alapellátási szolgálatok</b>	126 556	5 562	50 597	1 093	1 041	<b>184 849</b>	8 866	193 715	1 440								
<b>ÖSSZESEN</b>	109 230	19 609	42 985	7 905	1 729	<b>181 458</b>	4 266	185 724	65 871								
<b>ÁBRÁBAN</b>	<b>1</b>	<b>2</b>	<b>3</b>	<b>4</b>	<b>5</b>	<b>6</b>	<b>7</b>	<b>8</b>									



[Vissza](#)

4. számú táblázat

Az átlagléttség alakulása 2006. I. negyedévben foglalkoztatási formák és kiemelt munkaköri csoportok szerint

Megnevezés	Átlagléttség (fő)				Átlagléttség (%)			
	Teljes munkaidőben	Rész munkaidőben	Egyéb módon	Összesen	Teljes munkaidőben	Rész munkaidőben	Egyéb módon	Összesen
	foglalkoztatottak				foglalkoztatottak			
<b>2006. I. negyedév</b>								
Orvosok	8 621	781	915	10 318	83,6	7,6	8,9	100,0
Egészségügyi szakdolgozók	32 596	1 497	1 262	35 356	92,2	4,2	3,6	100,0
Más munkakörben foglalkoztatottak	24 653	1 956	865	27 474	89,7	7,1	3,1	100,0
Összesen	65 871	4 234	3 043	73 148	90,1	5,8	4,2	100,0
<b>2005. I. negyedév</b>								
Orvosok	8 968	755	844	10 567	84,9	7,1	8,0	100,0
Egészségügyi szakdolgozók	33 440	1 518	227	35 184	95,0	4,3	0,6	100,0
Más munkakörben foglalkoztatottak	26 115	2 070	411	28 596	91,3	7,2	1,4	100,0
Összesen	68 522	4 343	1 482	74 347	92,2	5,8	2,0	100,0
<b>2005. év</b>								
Orvosok	8 775	779	804	10 357	84,7	7,5	7,8	100,0
Egészségügyi szakdolgozók	33 082	1 531	204	34 816	95,0	4,4	0,6	100,0
Más munkakörben foglalkoztatottak	25 568	2 073	400	28 041	91,2	7,4	1,4	100,0
Összesen	67 424	4 382	1 408	73 214	92,1	6,0	1,9	100,0

A 2006. I. negyedévi létszám változása

2005. I. negyedév = 100 %

Orvosok	96,1	103,4	108,5	97,6
Egészségügyi szakdolgozók	97,5	98,7	556,1	100,5
Más munkakörben foglalkoztatottak	94,4	94,5	210,4	96,1
Összesen	96,1	97,5	210,4	98,4

2005. év = 100 %

Orvosok	98,3	100,3	113,9	99,6
Egészségügyi szakdolgozók	98,5	97,8	619,0	101,6
Más munkakörben foglalkoztatottak	96,4	94,4	216,2	98,0
Összesen	97,7	96,6	216,1	99,9