

ÖSSZEFOGLALÓ TÁJÉKOZTATÓ az egészségügyben dolgozók létszám- és bérhelyzetéről 2006. I. negyedév

A feldolgozás mintája: Azon egészségügyi intézmények létszám és béradatai, amelyek bérszámfejtését 2006. I. negyedévben a Magyar Államkincstár végezte.

A mintában 175 – elsősorban önkormányzati – egészségügyi szolgáltató által foglalkoztatott, közel 73 ezer főre vonatkozó adat szerepel és új elemként külön táblázatokban teljes körűen az ÁNTSz intézmények adatai.

A legfontosabb összefoglaló adatokat a melléklet 1-4. sz. táblázatai tartalmazzák.

A vizsgált időszakban és intézményekben, a teljes munkaidőben foglalkoztatott dolgozók egy főre jutó havi bruttó átlagkeresete 181 458 forint, amely tartalmazza a januárban fizetett 13. havi illetményt. A kereset az előző év azonos időszakához hasonlítva 4,6 %-kal, a 2005. évihez mérten 19,7 %-kal magasabb. Az éves összehasonlításban a nagyon magas emelkedést a 13. havi illetmény eloszlása eredményezi, mert a 2005. évben tizenkét részre, az első negyedévi adatokban pedig a kifizetés harmada jelenik meg.

A teljes munkaidőben foglalkoztatottak egy főre jutó havi bruttó átlagkeresete kereset elemek és kiemelt munkakörök szerint:

Megnevezés	Orvosok		Egészségügyi szakdolgozók		Más munkakörben alkalmazottak	
	Összeg (Ft/fő/hó)	%	Összeg (Ft/fő/hó)	%	Összeg (Ft/fő/hó)	%
Alapbér	208 077	59,4	97 308	57,9	90 425	64,5
Illetmény pótlékok	21 044	6,0	27 200	16,2	9 071	6,5
Illetménykiegészítés	16 270	4,6	4 824	2,9	4 505	3,2
13. havi illetmény	68 915	19,7	33 056	19,7	30 472	21,8
Ügyeleti, készenléti díj	33 266	9,5	4 059	2,4	4 122	2,9
Túlmunkadíj	2 962	0,8	1 577	0,9	1 499	1,1
Összesen	350 533	100,0	168 024	100,0	140 094	100,0

2006. I. negyedévben az előző év azonos időszakához hasonlítva a teljes munkaidőben foglalkoztatott

- orvosok keresete 3,6 %-kal, reál értéken 1,1 %-kal,
- egészségügyi szakdolgozók keresete 4,7 %-kal, reál értéken 2,1 %-kal,
- más munkakörben foglalkoztatott dolgozók keresete 5,1 %-kal, reál értéken 2,5 %-kal emelkedett.

(További információkat az 1-es és a 2-es számú táblázatok tartalmazzák.)

Az adatok szerint az állandó (alapvetően a törvényes munkaidőhöz kapcsolódó) bérelemek összes kereseten belüli részaránya az orvosok munkaköri csoportjában 85,1 %, az egészségügyi szakdolgozók csoportjában 93,8 %, a más munkakörökben foglalkoztatottak körében 92,8 %.

A többletmunkavégzéshez kapcsolódó bérelemek súlya az orvosok munkaköri csoportban a legmagasabb, 10,3 %.

A teljes munkaidőben foglalkoztatott dolgozók keresetének alakulását intézménycsoportok szerint a 3. számú táblázatban mutatjuk be, az adatok tartalmazzák a januárban fizetett 13. havi illetményt.

Az adatok szerint az egy főre jutó havi bruttó átlagkereset

- a fővárosi intézményekben 197 968 forint,
- a megyei önkormányzati intézményekben 182 495 forint,
- a városi intézményekben 173 877 forint,
- a szakkórházakban 172 351 forint,
- az egyéb kórházakban 206 036 forint,
- az egyéb szakorvosi rendelőintézetekben és alapellátási intézetekben 184 849 forint.

A minta szerinti megfigyelési körben a dolgozók átlagléttszáma 73 148 fő, az előző év azonos időszakához hasonlítva 1,6 %-kal, 2005. évhez képest 0,1 %-kal csökkent.

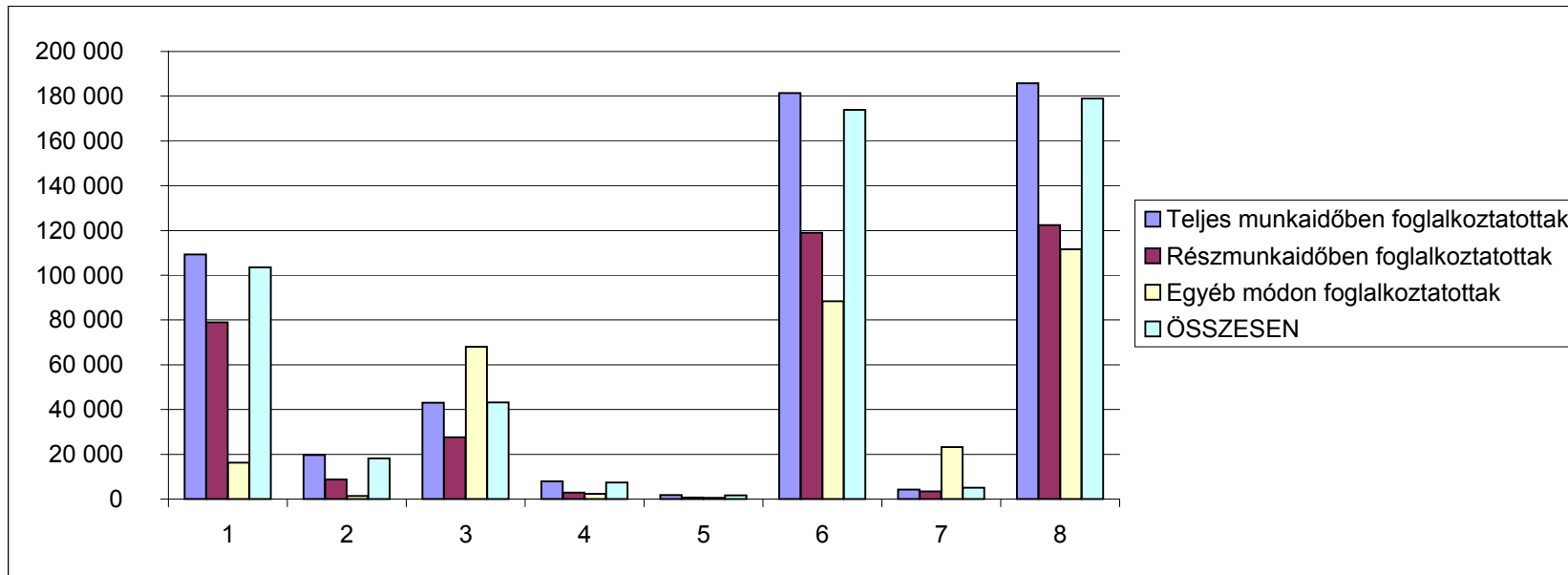
A foglalkoztatottak 90,1 %-a teljes munkaidőben, 5,8 %-a részmunkaidőben, 4,2 %-a egyéb módon kerül alkalmazásra. A foglalkoztatási formák részarányát tekintve – az összehasonlítás időszakaihoz hasonlítva – a teljes munkaidőben foglalkoztatottak aránya 2 %-kal csökkent, az egyéb módon foglalkoztatottak aránya pedig 2,2 %-kal nőtt.

A teljes munkaidőben történő foglalkoztatás érvényesül minden munkaköri csoportban (orvos: 83,6 %, egészségügyi szakdolgozó: 92,2 %, más munkakörben foglalkoztatottak: 89,7 %). Részmunkaidőben volt foglalkoztatva az orvosok 7,6 %-a, az egészségügyi szakdolgozók 4,2 %-a, a más munkakörben dolgozók 7,1 %-a. Az egyéb módon történő foglalkoztatás az orvosi munkakörökben 8,9 %, az egészségügyi szakdolgozókat tekintve 3,6 %, a más munkakörökben dolgozókat érintően 3,1 % (a részletes adatokat a 4. számú táblázat tartalmazza).

Budapest, 2006. május 31.

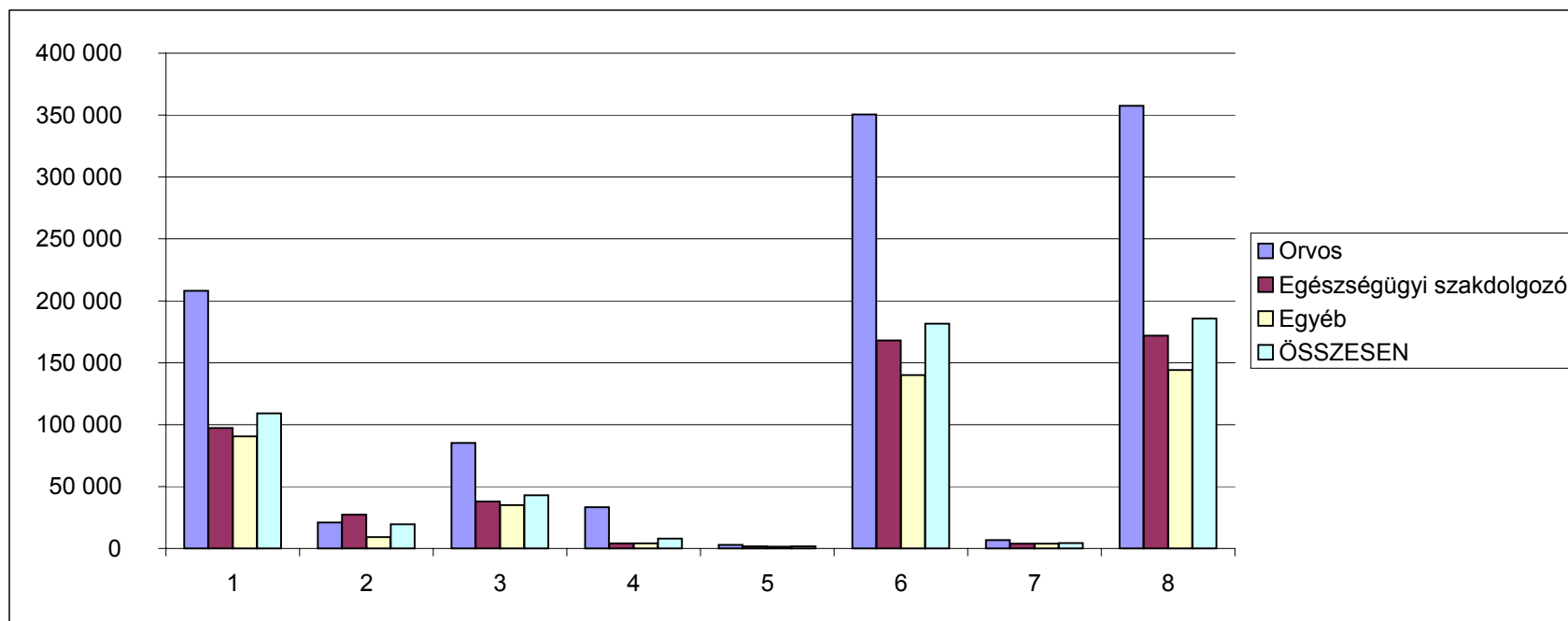
Átlagos létszám és illetményadatok foglalkoztatási formák szerint 2006. I. negyedév

Megnevezés	Személyi juttatás terhére történő kifizetés						Kereset összesen	Egyéb juttatások	Jövedelem összesen	Átlagléttség fő			
	Kereset					Ft/fő/hó					Ft/fő/hó	Ft/fő/hó	fő
	Alapilletmény	Illetmény pótlékok	Illetmény kiegészítések	Ügyeleti, készenléti díj	Túlmunka díj								
	Ft/fő/hó	Ft/fő/hó	Ft/fő/hó	Ft/fő/hó	Ft/fő/hó								
Teljes munkaidőben foglalkoztatottak	109 230	19 609	42 985	7 905	1 729	181 458	4 266	185 724	65 871				
Részmunkaidőben foglalkoztatottak	78 940	8 788	27 627	2 889	722	118 966	3 387	122 353	4 234				
Egyéb módon foglalkoztatottak	16 216	1 353	67 991	2 260	520	88 341	23 260	111 601	3 043				
ÖSSZESEN	103 607	18 224	43 136	7 380	1 620	173 967	5 005	178 972	73 148				
Összesenből nyugdíjas	115 638	15 390	59 466	6 234	1 331	198 058	10 926	208 984	6 224				
ÁBRÁBAN	1	2	3	4	5	6	7	8					



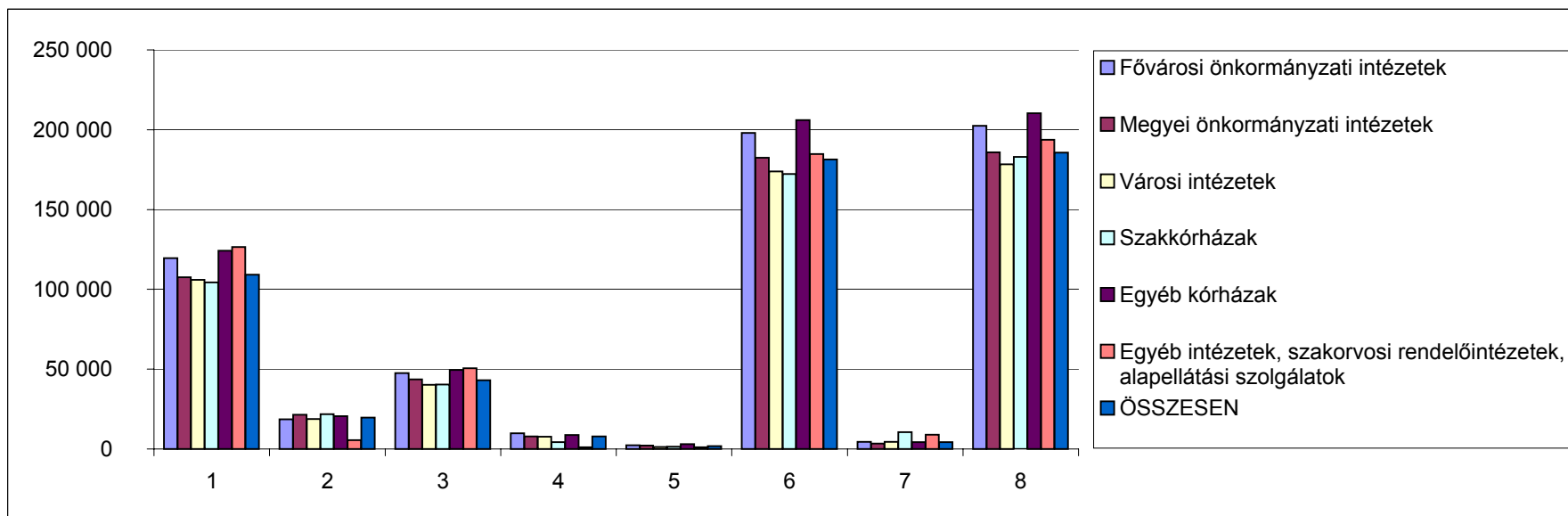
Átlagos létszám és illetményadatok kiemelt munkaköri csoportok szerint 2006. I. negyedév, teljes munkaidőben foglalkoztatottak

Megnevezés	Személyi juttatás terhére történő kifizetés						Kereset összesen	Egyéb juttatások	Jövedelem összesen	Átlaglétszám			
	Kereset					Ft/fő/hó					Ft/fő/hó	Ft/fő/hó	fő
	Alapilletmény	Illetmény pótlékok	Illetmény kiegészítések	Ügyeleti, készenléti díj	Túlmunka díj								
	Ft/fő/hó	Ft/fő/hó	Ft/fő/hó	Ft/fő/hó	Ft/fő/hó								
Orvos	208 077	21 044	85 185	33 266	2 962	350 533	6 866	357 399	8 621				
Egészségügyi szakdolgozó	97 308	27 200	37 880	4 059	1 577	168 024	3 816	171 839	32 596				
Egyéb	90 425	9 071	34 977	4 122	1 499	140 094	3 952	144 046	24 653				
ÖSSZESEN	109 230	19 609	42 985	7 905	1 729	181 458	4 266	185 724	65 871				
ÁBRÁBAN	1	2	3	4	5	6	7	8					



A teljes munkaidőben foglalkoztatottak létszám és illetmény adatai intézmény csoportok szerint 2006. I. negyedév

Megnevezés	Személyi juttatás terhére történő kifizetés						Kereset összesen	Egyéb juttatások	Jövedelem összesen	Átlaglétszám			
	Kereset					Ft/fő/hó					Ft/fő/hó	Ft/fő/hó	fő
	Alapilletmény	Illetmény pótlékok	Illetmény kiegészítések	Ügyeleti, készenléti díj	Túlmunka díj								
	Ft/fő/hó	Ft/fő/hó	Ft/fő/hó	Ft/fő/hó	Ft/fő/hó								
Fővárosi önkormányzati intézetek	119 610	18 663	47 505	9 862	2 328	197 968	4 428	202 396	8 587				
Megyei önkormányzati intézetek	107 517	21 381	43 584	7 936	2 077	182 495	3 402	185 896	25 975				
Városi intézetek	105 929	18 772	40 257	7 751	1 169	173 877	4 465	178 343	26 725				
Szakkórházak	104 434	21 833	40 397	4 227	1 460	172 351	10 581	182 932	1 432				
Egyéb kórházak	124 131	20 499	49 570	8 842	2 995	206 036	4 303	210 339	1 711				
Egyéb intézetek, szakorvosi rendelőintézetek, alapellátási szolgálatok	126 556	5 562	50 597	1 093	1 041	184 849	8 866	193 715	1 440				
ÖSSZESEN	109 230	19 609	42 985	7 905	1 729	181 458	4 266	185 724	65 871				
ÁBRÁBAN	1	2	3	4	5	6	7	8					



4. számú táblázat

Az átlagléttség alakulása 2006. I. negyedévben foglalkoztatási formák és kiemelt munkaköri csoportok szerint

Megnevezés	Átlagléttség (fő)				Átlagléttség (%)			
	Teljes munkaidőben	Rész munkaidőben	Egyéb módon	Összesen	Teljes munkaidőben	Rész munkaidőben	Egyéb módon	Összesen
	foglalkoztatottak				foglalkoztatottak			
2006. I. negyedév								
Orvosok	8 621	781	915	10 318	83,6	7,6	8,9	100,0
Egészségügyi szakdolgozók	32 596	1 497	1 262	35 356	92,2	4,2	3,6	100,0
Más munkakörben foglalkoztatottak	24 653	1 956	865	27 474	89,7	7,1	3,1	100,0
Összesen	65 871	4 234	3 043	73 148	90,1	5,8	4,2	100,0
2005. I. negyedév								
Orvosok	8 968	755	844	10 567	84,9	7,1	8,0	100,0
Egészségügyi szakdolgozók	33 440	1 518	227	35 184	95,0	4,3	0,6	100,0
Más munkakörben foglalkoztatottak	26 115	2 070	411	28 596	91,3	7,2	1,4	100,0
Összesen	68 522	4 343	1 482	74 347	92,2	5,8	2,0	100,0
2005. év								
Orvosok	8 775	779	804	10 357	84,7	7,5	7,8	100,0
Egészségügyi szakdolgozók	33 082	1 531	204	34 816	95,0	4,4	0,6	100,0
Más munkakörben foglalkoztatottak	25 568	2 073	400	28 041	91,2	7,4	1,4	100,0
Összesen	67 424	4 382	1 408	73 214	92,1	6,0	1,9	100,0

A 2006. I. negyedévi létszám változása

2005. I. negyedév = 100 %

Orvosok	96,1	103,4	108,5	97,6
Egészségügyi szakdolgozók	97,5	98,7	556,1	100,5
Más munkakörben foglalkoztatottak	94,4	94,5	210,4	96,1
Összesen	96,1	97,5	210,4	98,4

2005. év = 100 %

Orvosok	98,3	100,3	113,9	99,6
Egészségügyi szakdolgozók	98,5	97,8	619,0	101,6
Más munkakörben foglalkoztatottak	96,4	94,4	216,2	98,0
Összesen	97,7	96,6	216,1	99,9