

## ÖSSZEFOGLALÓ TÁJÉKOZTATÓ az egészségügyben dolgozók létszám- és bérhelyzetéről 2006. II. negyedév

**A feldolgozás mintája:** Azon egészségügyi intézmények létszám és béradatai, amelyek bérszámfejtését 2006. II. negyedévben a Magyar Államkincstár végezte.

A mintában 175 – elsősorban önkormányzati – egészségügyi szolgáltató által foglalkoztatott, közel 73 ezer főre vonatkozó adat szerepel és külön táblázatokban teljes körűen az ÁNTSZ intézmények adatai, mert a bérszámfejtésüket az előző évben még nem a MÁK végezte.

A legfontosabb összefoglaló adatokat a melléklet 1-4. sz. táblázatai tartalmazzák.

A vizsgált időszakban és intézményekben, a teljes munkaidőben foglalkoztatott dolgozók egy főre jutó havi bruttó átlagkeresete 151 632 forint, amely az előző év azonos időszakához hasonlítva 6,2 %-kal magasabb, a 2005. évihez mérten pedig nem változott. Azért nem tapasztalunk változást az előző évi keresettel történt összehasonlítás során, mert az előző évi átlag kereset tartalmazza a 13. havi illetmény tizenketted részét, amelynek a kifizetése az első hónapban történik, a második negyedévi kereset pedig nem tartalmaz 13. havi bérelemet.

A teljes munkaidőben foglalkoztatottak egy főre jutó havi bruttó átlagkeresetének alakulása kereset elemek és kiemelt munkakörök szerint

Megnevezés	Orvosok		Egészségügyi szakdolgozók		Más munkakörben alkalmazottak	
	Összeg (Ft/fő/hó)	%	Összeg (Ft/fő/hó)	%	Összeg (Ft/fő/hó)	%
Alapbér	212 548	72,8	100 121	70,8	93 551	80,9
Illetmény pótlékok	21 501	7,4	28 265	20,0	9 416	8,1
Illetménykiegészítés	21 112	7,2	6 963	4,9	6 835	5,9
Ügyeleti, készenléti díj	33 843	11,6	4 264	3,0	4 304	3,7
Túlmunkadíj	3 027	1,0	1 852	1,3	1 598	1,4
Összesen	292 031	100,0	141 465	100,0	115 704	100,0

### 2006. II. negyedévben az előző év azonos időszakához hasonlítva

- az orvosok keresete 4,4 %-kal, reál értéken 1,8 %-kal,
- az egészségügyi szakdolgozók keresete 6,1 %-kal, reál értéken 3,4 %-kal,
- a más munkakörben foglalkoztatott dolgozók keresete 7,3 %-kal, reál értéken 4,6 %-kal emelkedett.

(További információkat az 1-es és a 2-es számú táblázatok tartalmazzák.)

Az adatok szerint az állandó (alapvetően a törvényes munkaidőhöz kapcsolódó) bérelemek összes kereseten belüli részaránya az orvosok munkaköri csoportjában 80,2 %, az egészségügyi szakdolgozók csoportjában 90,8 %, a más munkakörökben foglalkoztatottak körében 89,0 %.

A többletmunkavégzéshez kapcsolódó bérelemek súlya az orvosok munkaköri csoportban a legmagasabb, 12,6 %.

A teljes munkaidőben foglalkoztatott dolgozók keresetének alakulását intézménycsoportok szerint a 3. számú táblázatban mutatjuk be.

### **Az adatok szerint az egy főre jutó havi bruttó átlagkereset**

- a fővárosi intézményekben 166 707 forint,
- a megyei önkormányzati intézményekben 152 432 forint,
- a városi intézményekben 144 152 forint,
- a szakkórházakban 141 754 forint,
- az egyéb kórházakban 177 218 forint,
- az egyéb szakorvosi rendelőintézetekben és alapellátási intézetekben 165 239 forint.

A minta szerinti megfigyelési körben a dolgozók átlagléttszáma 71 470 fő, az előző év azonos időszakához hasonlítva 2,5 %-kal, 2005. évhez képest 2,4 %-kal csökkent.

A foglalkoztatottak 91,4 %-a teljes munkaidőben, 6,0 %-a részmunkaidőben, 2,6 %-a egyéb módon kerül alkalmazásra. A foglalkoztatási formák részarányát tekintve – az összehasonlítás időszakaihoz hasonlítva – a teljes munkaidőben foglalkoztatottak aránya 3,2 %-kal csökkent, az egyéb jogviszony szerint foglalkoztatottak létszáma pedig a nem orvosi munkakörökben több mint 30 %-kal nőtt.

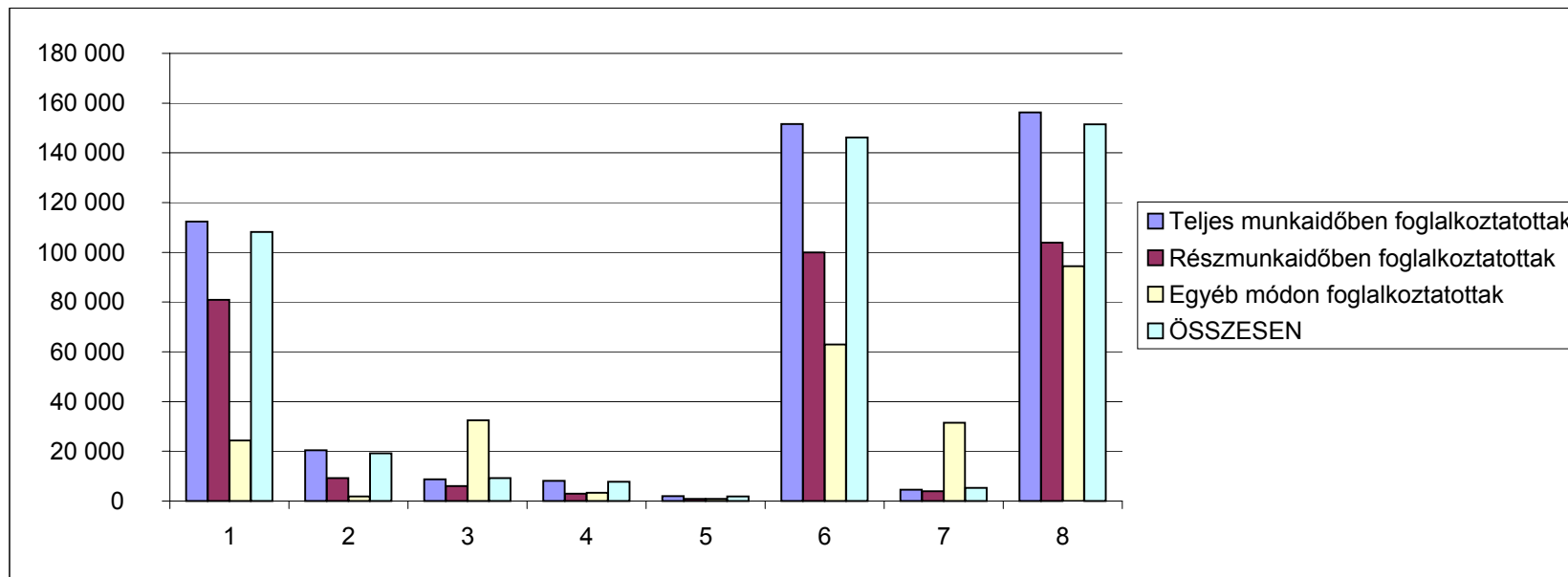
A teljes munkaidőben történő foglalkoztatás érvényesül minden munkaköri csoportban (orvos: 84,1 %, egészségügyi szakdolgozó: 94,1 %, más munkakörben foglalkoztatottak: 90,6 %). Részmunkaidőben volt foglalkoztatva az orvosok 7,7 %-a, az egészségügyi szakdolgozók 4,4 %-a, a más munkakörben dolgozók 7,3 %-a. Az egyéb módon történő foglalkoztatás az orvosi munkakörökben 8,1 %, az egészségügyi szakdolgozókat tekintve 1,4 %, a más munkakörökben dolgozókat érintően 2,1 % (a részletes adatokat a 4. számú táblázat tartalmazza).

Budapest, 2006. augusztus 4.

## **MELLÉKLET**

[következő](#)**Átlagos létszám és illetményadatok foglalkoztatási formák szerint 2006. II. negyedév, MÁK bérszámfejtési adatok**

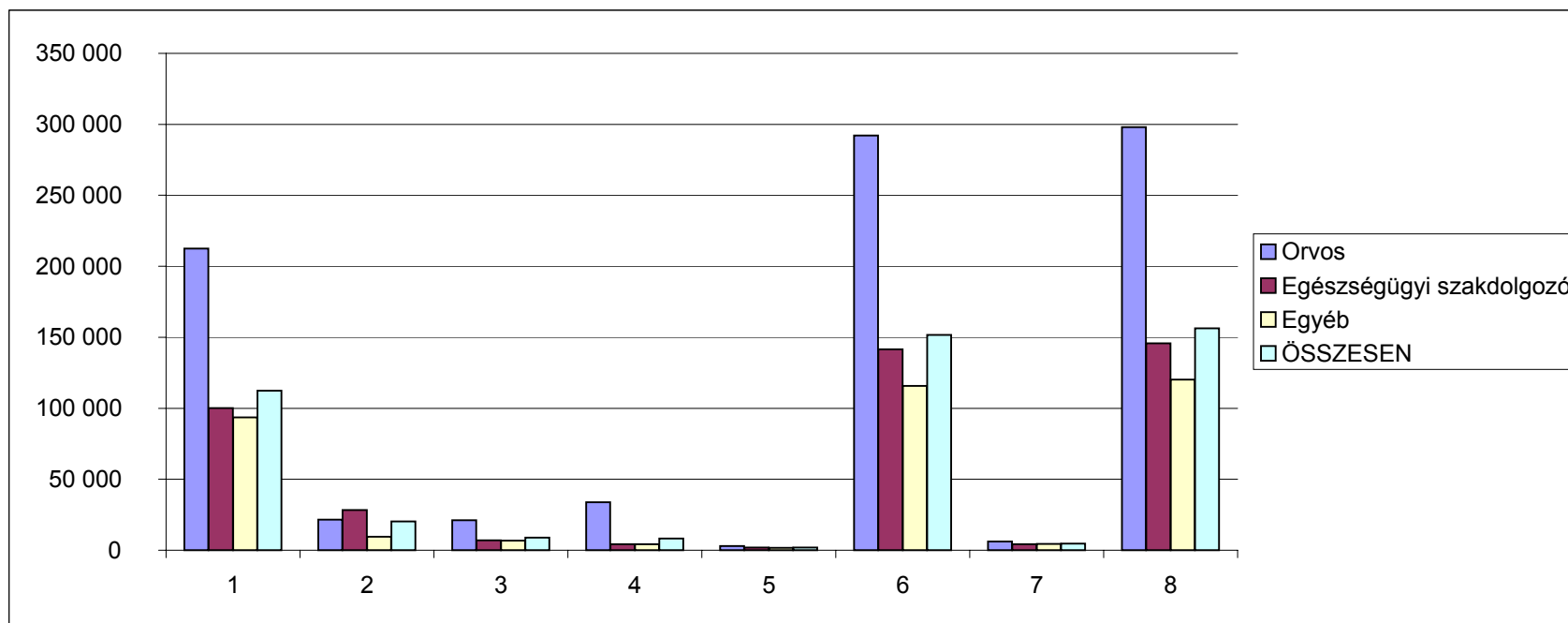
Megnevezés	Személyi juttatás terhére történő kifizetés						Kereset összesen	Egyéb juttatások	Jövedelem összesen	Minta átlaglétszáma
	Kereset									
	Alapilletmény	Illetmény pótlékok	Illetmény kiegészítések	Ügyeleti, készenléti díj	Túlmunka díj					
	Ft/fő/hó	Ft/fő/hó	Ft/fő/hó	Ft/fő/hó	Ft/fő/hó					
<b>Teljes munkaidőben foglalkoztatottak</b>	112 426	20 363	8 772	8 160	1 911	<b>151 632</b>	4 580	156 212	65 305	
<b>Részmunkaidőben foglalkoztatottak</b>	80 961	9 190	5 977	3 006	825	<b>99 959</b>	3 894	103 853	4 274	
<b>Egyéb módon foglalkoztatottak</b>	24 305	1 870	32 489	3 341	922	<b>62 926</b>	31 467	94 393	1 891	
<b>ÖSSZESEN</b>	108 212	19 205	9 232	7 724	1 820	<b>146 194</b>	5 250	151 444	71 470	
<b>Összesenből nyugdíjas</b>	122 231	16 510	19 162	6 539	1 457	<b>165 899</b>	9 748	175 647	6 118	
<b>ÁBRÁBAN</b>	<b>1</b>	<b>2</b>	<b>3</b>	<b>4</b>	<b>5</b>	<b>6</b>	<b>7</b>	<b>8</b>		



[előző](#) [következő](#)

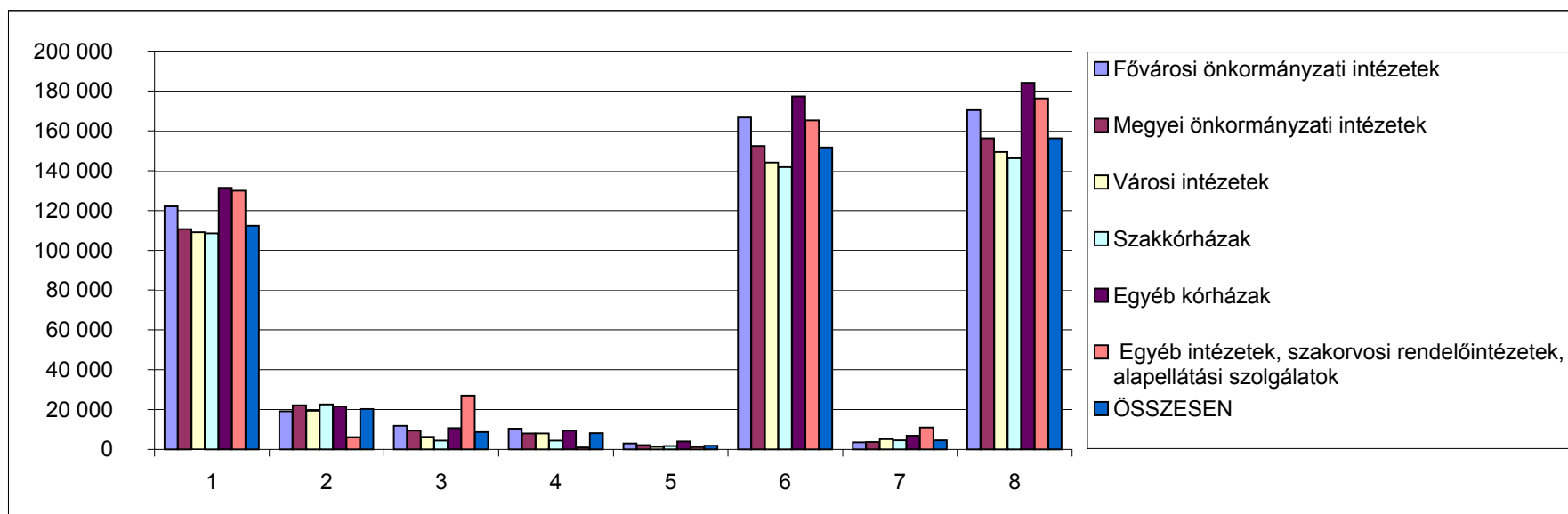
**Átlagos létszám és illetményadatok kiemelt munkaköri csoportok szerint 2006. II. negyedév, teljes munkaidőben foglalkoztatottak, MÁK  
bérszámfejtési adatok**

Megnevezés	Személyi juttatás terhére történő kifizetés						Jövedelem összesen	Minta átlagléttszáma	
	Kereset					Kereset összesen			Egyéb juttatások
	Alapilletmény	Illetmény pótlékok	Illetmény kiegészítések	Ügyeleti, készenléti díj	Túlmunka díj				
	Ft/fő/hó	Ft/fő/hó	Ft/fő/hó	Ft/fő/hó	Ft/fő/hó	Ft/fő/hó			Ft/fő/hó
<b>Orvos</b>	212 548	21 501	21 112	33 843	3 027	<b>292 031</b>	6 020	298 051	8 568
<b>Egészségügyi szakdolgozó</b>	100 121	28 265	6 963	4 264	1 852	<b>141 465</b>	4 238	145 703	32 434
<b>Egyéb</b>	93 551	9 416	6 835	4 304	1 598	<b>115 704</b>	4 528	120 232	24 303
<b>ÖSSZESEN</b>	112 426	20 363	8 772	8 160	1 911	<b>151 632</b>	4 580	156 212	65 305
<b>ÁBRÁBAN</b>	<b>1</b>	<b>2</b>	<b>3</b>	<b>4</b>	<b>5</b>	<b>6</b>	<b>7</b>	<b>8</b>	



[előző](#)[következő](#)**A teljes munkaidőben foglalkoztatottak létszám és illetmény adatai intézmény csoportok szerint 2006. II. negyedév, MÁK bérszámfejtési adatok**

Megnevezés	Személyi juttatás terhére történő kifizetés							Jövedelem összesen	Minta átlagléttszáma
	Kereset					Kereset összesen	Egyéb juttatások		
	Alapilletmény	Illetmény pótlékok	Illetmény kiegészítések	Ügyeleti, készenléti díj	Túlmunka díj				
	Ft/fő/hó	Ft/fő/hó	Ft/fő/hó	Ft/fő/hó	Ft/fő/hó	Ft/fő/hó	Ft/fő/hó		
<b>Fővárosi önkormányzati intézetek</b>	122 158	19 197	11 886	10 482	2 984	<b>166 707</b>	3 638	170 345	8 540
<b>Megyei önkormányzati intézetek</b>	110 583	22 204	9 447	8 066	2 132	<b>152 432</b>	3 776	156 208	25 684
<b>Városi intézetek</b>	109 127	19 511	6 245	7 999	1 270	<b>144 152</b>	5 171	149 322	26 528
<b>Szakkórházak</b>	108 505	22 600	4 437	4 466	1 746	<b>141 754</b>	4 519	146 273	1 424
<b>Egyéb kórházak</b>	131 374	21 617	10 789	9 428	4 010	<b>177 218</b>	6 933	184 151	1 721
<b>Egyéb intézetek, szakorvosi rendelőintézetek, alapellátási szolgálatok</b>	129 980	6 107	27 090	982	1 080	<b>165 239</b>	11 018	176 257	1 408
<b>ÖSSZESEN</b>	112 426	20 363	8 772	8 160	1 911	<b>151 632</b>	4 580	156 212	<b>65 305</b>
<b>ÁBRÁBAN</b>	<b>1</b>	<b>2</b>	<b>3</b>	<b>4</b>	<b>5</b>	<b>6</b>	<b>7</b>	<b>8</b>	



[előző](#)

4. számú táblázat

Az átlagléttség alakulása 2006. II. negyedévben foglalkoztatási formák és kiemelt munkaköri csoportok szerint, MÁK bérszámfejtési adatok

Megnevezés	Minta átlagléttszáma (fő)				Minta átlagléttszáma (%)			
	Teljes munkaidőben	Rész munkaidőben	Egyéb módon	Összesen	Teljes munkaidőben	Rész munkaidőben	Egyéb módon	Összesen
	foglalkoztatottak				foglalkoztatottak			
<b>2006. II. negyedév</b>								
Orvosok	8 568	785	830	10 182	84,1	7,7	8,1	100,0
Egészségügyi szakdolgozók	32 434	1 524	494	34 451	94,1	4,4	1,4	100,0
Más munkakörben foglalkoztatottak	24 303	1 966	568	26 837	90,6	7,3	2,1	100,0
Összesen	65 305	4 274	1 891	71 470	91,4	6,0	2,6	100,0
<b>2005. II. negyedév</b>								
Orvosok	8 806	781	829	10 416	84,5	7,5	8,0	100,0
Egészségügyi szakdolgozók	32 946	1 543	214	34 703	94,9	4,4	0,6	100,0
Más munkakörben foglalkoztatottak	25 687	2 080	402	28 169	91,2	7,4	1,4	100,0
Összesen	67 438	4 404	1 445	73 288	92,0	6,0	2,0	100,0
<b>2005. év</b>								
Orvosok	8 775	779	804	10 357	84,7	7,5	7,8	100,0
Egészségügyi szakdolgozók	33 082	1 531	204	34 816	95,0	4,4	0,6	100,0
Más munkakörben foglalkoztatottak	25 568	2 073	400	28 041	91,2	7,4	1,4	100,0
Összesen	67 424	4 382	1 408	73 214	92,1	6,0	1,9	100,0

A 2006. II. negyedévi létszám változása

2005. II. negyedév = 100 %

Orvosok	97,3	100,5	100,0	97,8
Egészségügyi szakdolgozók	98,4	98,7	231,0	99,3
Más munkakörben foglalkoztatottak	94,6	94,5	141,4	95,3
Összesen	96,8	97,0	130,9	97,5

2005. év = 100 %

Orvosok	97,6	100,8	103,2	98,3
Egészségügyi szakdolgozók	98,0	99,5	242,1	99,0
Más munkakörben foglalkoztatottak	95,1	94,8	141,9	95,7
Összesen	96,9	97,5	134,3	97,6