

ÉVKÖZI MINTA AZ EGÉSZSÉGÜGYI BÉR- ÉS LÉTSZÁMSTATISZTIKÁBÓL

(2006. III. negyedév)



Budapest, 2007. január

Vezetői összefoglaló

Módszertan

Táblázatok:

1. **A 2005. és a 2006. III. negyedévi átlagos illetmény és létszámadatok összehasonlítása – foglalkoztatási típusok és munkaköri csoportok szerint, reprezentatív minta alapján**
 - 1/1. Összes foglalkoztatott
 - 1/2. Teljes munkaidőben foglalkoztatottak
 - 1/3. Rész munkaidőben foglalkoztatottak
 - 1/4. Egyéb módon foglalkoztatottak
 - 1/5. Nyugdíjasként foglalkoztatottak

2. **Az egészségügyben foglalkoztatottak létszám és illetmény adatai havonként 2006. III. negyedévében, és azok változása az előző évhez mérten – munkaköri csoportok szerint, reprezentatív minta alapján**
 - 2/1. Összes foglalkoztatott
 - 2/2. Orvosok
 - 2/3. Egészségügyi szakdolgozók
 - 2/4. Egyéb egészségügyi dolgozók

3. **Az egészségügyben foglalkoztatottak létszám és illetmény adatai havonként 2006. III. negyedévében, és azok változása az előző évhez mérten – munkaköri csoportok és foglalkoztatási módok szerint, reprezentatív minta alapján**
 - 3/1. Teljes munkaidőben foglalkoztatottak összesen
 - 3/2. Teljes munkaidőben foglalkoztatott orvosok
 - 3/3. Teljes munkaidőben foglalkoztatott egészségügyi szakdolgozók
 - 3/4. Teljes munkaidőben foglalkoztatott egyéb egészségügyi dolgozók
 - 3/5. Rész munkaidőben foglalkoztatottak összesen
 - 3/6. Rész munkaidőben foglalkoztatott orvosok
 - 3/7. Rész munkaidőben foglalkoztatott egészségügyi szakdolgozók
 - 3/8. Rész munkaidőben foglalkoztatott egyéb egészségügyi dolgozók
 - 3/9. Egyéb módon foglalkoztatottak összesen
 - 3/10. Egyéb módon foglalkoztatott orvosok
 - 3/11. Egyéb módon foglalkoztatott egészségügyi szakdolgozók
 - 3/12. Egyéb módon foglalkoztatott egyéb egészségügyi dolgozók
 - 3/13. Nyugdíjasként foglalkoztatottak összesen
 - 3/14. Nyugdíjasként foglalkoztatott orvosok
 - 3/15. Nyugdíjasként foglalkoztatott egészségügyi szakdolgozók
 - 3/16. Nyugdíjasként foglalkoztatott egyéb egészségügyi dolgozók

4. **Az egészségügyben teljes munkaidőben foglalkoztatottak létszám és illetmény adatai havonként 2006. III. negyedévében, azok változása az előző évhez mérten – a fenntartó és a foglalkoztatás módja szerint, reprezentatív minta alapján**
 - 4/1. Fővárosi önkormányzati intézetek
 - 4/2. Megyei önkormányzati intézetek
 - 4/3. Városi intézetek
 - 4/4. Szakkórházak
 - 4/5. Egyéb kórházak
 - 4/6. Egyéb intézetek, szakorvosi rendelőintézetek, alapellátási szolgálatok

5. ÁNTSZ intézetek létszám és illetmény adatai

- 5/1. ÁNTSZ intézetek létszám és illetmény adatai besorolási osztályonként
- 5/2. ÁNTSZ intézetek létszám és illetmény adatai besorolási csoportok szerint
- 5/3/1. ÁNTSZ intézetek létszám és illetmény adatai fő foglalkozási csoportok szerint
- 5/3/2. ÁNTSZ intézetek létszám és illetmény adatai fő foglalkozási csoportok szerint
- 5/3/3. ÁNTSZ intézetek létszám és illetmény adatai fő foglalkozási csoportok szerint

Diagramok:

1. **A 2005. és a 2006. III. negyedévi illetményadatok összehasonlítása munkaköri csoportok szerint**
 - 1/1. Összes foglalkoztatott
 - 1/2. Orvosok
 - 1/3. Egészségügyi szakdolgozók
 - 1/4. Egyéb egészségügyi dolgozók
2. **A 2005. és a 2006. III. negyedévi létszámadatak összehasonlítása munkaköri csoportok szerint**
3. **Az egészségügyben foglalkoztatottak illetményei munkaköri csoportok szerint**
 - 3/1. Összes foglalkoztatott
 - 3/2. Orvosok
 - 3/3. Egészségügyi szakdolgozók
 - 3/4. Egyéb egészségügyi dolgozók
4. **A mintában szereplő intézetek létszámadatai munkaköri csoportok szerint**
5. **A mintában szereplő intézetek létszámadatai foglalkoztatási módok szerint**
6. **A teljes munkaidőben foglalkoztatott egészségügyi dolgozók illetményei intézet típusonként**
 - 6/1. Fővárosi intézetek
 - 6/2. Megyei intézetek
 - 6/3. Városi intézetek
 - 6/4. Szakkórházak
 - 6/5. Egyéb kórházak
 - 6/6. Egyéb intézetek, szakorvosi rendelőintézetek, alapellátási szolgálatok
7. **A mintában szereplő intézetek teljes munkaidős alkalmazotti létszáma fenntartó szerint**

Listák

Melléklet

ÖSSZEFOGLALÓ TÁJÉKOZTATÓ az egészségügyben dolgozók létszám- és bérhelyzetéről 2006. III. negyedév

A feldolgozás mintája: Azon egészségügyi intézmények létszám és béradatai, amelyek bérszámfejtését 2006. III. negyedévben a Magyar Allamkincstár végezte.

A mintában 173 – elsősorban önkormányzati – egészségügyi szolgáltató által foglalkoztatott, közel 71 ezer főre vonatkozó adat szerepel és külön táblázatokban teljes körűen az ÁNTSZ intézmények adatai, mert a bérszámfejtésüket az előző évben még nem a MÁK végezte.

A legfontosabb összefoglaló adatokat a melléklet 1-4. sz. táblázatai tartalmazzák.

A vizsgált időszakban és intézményekben, a teljes munkaidőben foglalkoztatott dolgozók egy főre jutó havi bruttó átlagkeresete 154 215 forint, amely az előző év azonos időszakához hasonlítva 9,0 %-kal magasabb.

A kereset növekedést az alapilletmények 7,6 %-os (8 055 ft/fő/hó), az illetmény pótlékok 6,1 %-os (1186 ft/fő/hó), az illetmény kiegészítések 18,4 %-os (1231 ft/fő/hó), és az ügyeleti, készenléti díjak 26,2 %-os (2 088 ft/fő/hó) növekedése eredményezte.

A kereset növekedése a két időszak között nem egyszeri béremelés eredménye, hanem a két időszak között több lépésben változott. 2005. IV. negyedévben az alapilletmények 2,8 %-kal, a keresetek 4,1 %-kal nőttek, az előző negyedévhez mérten. 2006. I. negyedévben csak az alapilletmények nőttek 1,0 %-kal, a keresetek pedig 1,7 %-kal csökkentek a megelőző negyedévhez mérten. 2006. második negyedévben az alapilletmények 2,9 %-kal, a keresetek 5 %-kal magasabbak az előző negyedévinél. A 2006. III. negyedévi alapilletmény növekedés 1,7 %, a kereset növekedés pedig 1,7 % az előző negyedévihez mérten.

A kereset növekedések fedezetére két forrás szolgált, az OEP fekvőbeteg ellátás finanszírozási összegének növekedése és a folyamatos létszám csökkenésből származó bér megtakarítás.

Az OEP fekvőbeteg ellátási finanszírozási díjai 2006. első kilenc hónapjában átlagosan 4,3 %-kal magasabbak, mint az előző év első kilenc havi finanszírozási összege. A vizsgált mintában 3,9 %-os a fekvőbeteg ellátás finanszírozási összegének a növekedése az év első kilenc hónapjában.

A két időszak között a foglalkoztatottak létszáma 2,8 %-kal csökkent, a teljes munkaidőben foglalkoztatottak létszáma ennél nagyobb mértékben, 3,7 %-kal csökkent. A részmunkaidőben foglalkoztatottak létszáma a két időszak között folyamatosan, átlagosan 1,8 %-kal volt alacsonyabb, a két negyedév létszáma között azonban nincs különbség. Az egyéb módon foglalkoztatottak (a foglalkoztatottak 2,6%-a) létszáma 33 %-kal magasabb, mint az előző év azonos negyedévében.

A teljes munkaidőben foglalkoztatott létszáma folyamatosan csökkent 2005. januártól, a két negyedév között az orvosok létszáma 1,7 %-kal, az egészségügyi szakdolgozók létszáma 2,0 %-kal, az egyéb egészségügyi dolgozók létszáma pedig 6,4 %-kal csökkent.

Az illetmény és létszám adatok változásáról, a fekvőbeteg ellátás finanszírozási összegének változásairól 2005. januártól részletes táblázatok, grafikonok láthatók a változáselemzés.2006.III excel táblákban.

Az orvosi ügyeleti és készenléti díjak az átlagot meghaladóan nőttek, 35,2 %-kal, 11480 ft/fő/hó-val magasabbak, mint az előző év azonos időszakában. Az ügyeleti és készenléti díjak növekedését az eredményezte, hogy az ügyeleti és készenléti órák száma augusztusban és szeptemberben 27,5 %-kal, az óradíja pedig 16,1 %-kal növekedett az előző év azonos időszakához, és az előző hónapokhoz hasonlítva is. A teljes munkaidőben foglalkoztatott orvosok munkaköri csoportban az egy főre jutó ügyeleti, készenléti órák száma 29 százalékkal nőtt augusztusban és szeptemberben, a korábbi 35,5 óra/fő/hó egy főre jutó átlagos havi ügyeleti, készenléti óra 45,5 óra/fő/hó lett.

Az ügyeleti és készenléti órák átlagos óradíja 1088 ft/óra augusztus és szeptember hónapokban, 150 ft/óra óradíjjal magasabb, mint az előző év azonos időszakában és az előző hónapokban.

A teljes munkaidőben foglalkoztatottak keresete a 2005. évi átlagnál 1,7 %-kal magasabb. Azért nem tapasztalunk nagyobb változást az előző évi keresettel történt összehasonlítás során, mert az előző évi átlag kereset tartalmazza a 13. havi illetmény tizenketted részét, a harmadik negyedévi keresetek pedig nem tartalmaznak 13. havi bérelemet. A 13.havi illetmény figyelembe vétele nélkül a 2005. évi átlaghoz hasonlítva a kereset 8,6 %-kal magasabb.

A teljes munkaidőben foglalkoztatottak egy főre jutó havi bruttó átlagkeresetének alakulása kereset elemek és fő munkaköri csoportok szerint:

Megnevezés	Orvosok		Egészségügyi szakdolgozók		Más munkakörben alkalmazottak	
	Összeg (ft/fő/hó)	%	Összeg (ft/fő/hó)	%	Összeg (ft/fő/hó)	%
Alapbér	215 376	70,8	101 774	71,7	94 551	81,1
Illetmény pótlékok	21 780	7,2	28 392	20,0	9 430	8,1
Illetménykiegészítés	19 473	6,4	5 874	4,1	6 591	5,7
Ügyeleti, készenléti díj	44 108	14,5	4 278	3,0	4 555	3,9
Túlmunkadíj	3 553	1,2	1 683	1,2	1 450	1,2
Összesen	304 255	100,0	142 002	100,0	116 577	100,0

2006. III. negyedévben az előző év azonos időszakához hasonlítva

- az orvosok keresete 9,5 %-kal, reál értéken 5,2 %-kal,
 - az egészségügyi szakdolgozók keresete 6,9 %-kal, reál értéken 2,7 %-kal,
 - a más munkakörben foglalkoztatott dolgozók keresete 9,6 %-kal, reál értéken 5,3 %-kal emelkedett.
- (További információkat az 1-es és a 2-es számú táblázatok tartalmaznak.)

Az adatok szerint az állandó (alapvetően a törvényes munkaidőhöz kapcsolódó) bérelemek összes kereseten belüli részaránya az orvosok munkaköri csoportjában 78,0 %, az egészségügyi szakdolgozók csoportjában 91,7 %, a más munkakörökben foglalkoztatottak körében 89,2 %.

A többletmunkavégzéshez kapcsolódó bérelemek súlya az orvosok munkaköri csoportban a legmagasabb, 15,7 %.

A teljes munkaidőben foglalkoztatott dolgozók keresetének alakulását intézménycsoportok szerint a 3. számú táblázatban mutatjuk be.

Az adatok szerint az egy főre jutó havi bruttó átlagkereset

- a fővárosi intézményekben 164 466 forint,
- a megyei önkormányzati intézményekben 156 604 forint,
- a városi intézményekben 147 628 forint,
- a szakkórházakban 144 016 forint,
- az egyéb kórházakban 178 182 forint,
- a szakorvosi rendelőintézetekben és az alapellátási intézetekben 153 373 forint.

A minta szerinti megfigyelési körben a dolgozók átlagléttszáma 70 572 fő, az előző év azonos időszakához hasonlítva 2,8 %-kal, 2005. évhez képest 3,2 %-kal csökkent.

A foglalkoztatottak 91,3 %-a teljes munkaidőben, 6,1 %-a részmunkaidőben, 2,6 %-a egyéb módon kerül alkalmazásra. A foglalkoztatási formák részarányát tekintve – az összehasonlítás időszakaihoz hasonlítva – a teljes munkaidőben foglalkoztatottak aránya 0,9 %-kal csökkent, az egyéb jogviszony szerint foglalkoztatottak létszáma pedig 0,8 %-kal nőtt.

A teljes munkaidőben történő foglalkoztatás érvényesül minden munkaköri csoportban (orvos: 83,2 %, egészségügyi szakdolgozó: 94,3 %, más munkakörben foglalkoztatottak: 90,5 %). Részmunkaidőben volt foglalkoztatva az orvosok 8,0 %-a, az egészségügyi szakdolgozók 4,5 %-a, a más munkakörben dolgozók 7,6 %-a. Az egyéb módon történő foglalkoztatás az orvosi munkakörökben 8,8 %, az egészségügyi szakdolgozókat tekintve 1,2 %, a más munkakörökben dolgozókat érintően 1,9 % (a részletes adatokat a 4. számú táblázat tartalmazza).

Budapest, 2007. január 19.

MELLÉKLET
Vissza a tartalomjegyzékhez

MÓDSZERTAN

A mintába az a 173 intézet került, amelynek bérszámfejtését 2005-ben és 2006. III. negyedévében a Magyar Államkincstár végezte.

A jövedelemadatok illetmény-elemei: **Alapilletmény**, **Illetménypótlékok** (Vezetői pótlék + Címpótlék + Gépjármű vezetési pótlék + Idegennyelv-tudási pótlék + Munkahelyi pótlék + Műszakpótlék + Egyéb pótlék) **Illetménykiegészítések** (Illetménykiegészítés + Egyéb többletmunkadíj és egyéb jogcímen történő kifizetés + Tizenharmadik havi illetmény + Jutalom) **Ügyeleti és készenléti díj**, **Túlmunkadíj**, **Kereset** (Alapilletmény + Illetménypótlékok + Illetménykiegészítések + Ügyeleti és készenléti díj + Túlmunkadíj), **Egyéb személyi juttatás**, **Jövedelem** (Kereset + Egyéb személyi juttatás)

Munkaköri csoportok: **Orvosok** (FEOR: 0110, 2211, 2212, 2213, 2214, 2240, 1333, 1312, 1212, 2410) **Egészségügyi szakdolgozók** (FEOR: 2221, 2222, 2223, 2224, 2225, 2226, 2229, 2230, 3211, 3212, 3213, 3221, 3222, 3231, 3232, 3233, 3234, 3235, 3239, 3241, 3242, 3244, 3246, 3248, 3250) **Egyéb egészségügyi dolgozók** (egyéb FEOR kategóriák)

Az Útmutató a munkaügy-statisztikai adatszolgáltatáshoz c. kiadvány (KSH, 2003) ajánlásainak megfelelően az Egyéb foglalkoztatási jellegű jogviszonyokat – függetlenül a ledolgozott órák számától – 1 fős statisztikai létszámmal vesszük figyelembe a feldolgozásokban.

Az állományok tartalmi leírása [honlapunkon](#) megtekinthető.

Vissza a tartalomjegyzékhez

TÁBLÁZATOK – DIAGRAMOK

Vissza a tartalomjegyzékhez

[Vissza a tartalomjegyzékhez](#)[következő](#)

**A 2005. és a 2006. III. negyedévi átlagos illetmény és létszámadatok összehasonlítása
- foglalkoztatási típusok és munkaköri csoportok szerint, reprezentatív minta alapján**

Összes foglalkoztatott

Időszak (havi Kh-Ri átlag)	Jövedelem							Jövedelem összesen	Átlagléttség
	Kereset					Kereset összesen	Egyéb juttatások		
	Alapilletmény	Illetmény pótlékok	Illetmény kiegészítések	Ügyeleti, készenléti díj	Túlmunka díj				
	Ft/fő/hó	Ft/fő/hó	Ft/fő/hó	Ft/fő/hó	Ft/fő/hó	Ft/fő/hó	Ft/fő/hó		
Orvosok									
2005. 07 - 09	185 245	18 671	15 035	29 236	2 693	250 879	10 102	260 981	10 227
2006. 07 - 09.	194 618	19 075	18 752	39 080	3 252	274 778	10 980	285 758	10 272
(2005. 07 - 09 =100%)	105,1	102,2	124,7	133,7	120,8	109,5	108,7	109,5	100,4
2005. 01 - 12.	185 338	18 536	34 231	29 488	2 469	270 062	8 611	278 673	10 306
(2005. 01 - 12 =100%)	105,0	102,9	54,8	132,5	131,7	101,7	127,5	102,5	99,7
Egészségügyi szakdolgozók									
2005. 07 - 09	93 097	26 276	5 316	3 802	1 378	129 869	5 794	135 663	34 645
2006. 07 - 09.	99 152	27 528	6 445	4 112	1 628	138 865	7 255	146 120	34 226
(2005. 07 - 09 =100%)	106,5	104,8	121,3	108,2	118,2	106,9	125,2	107,7	98,8
2005. 01 - 12.	92 385	26 215	14 314	3 834	1 561	138 309	4 666	142 975	34 677
(2005. 01 - 12 =100%)	107,3	105,0	45,0	107,3	104,3	100,4	155,5	102,2	98,7
Egyéb egészségügyi dolgozók									
2005. 07 - 09	84 741	8 493	4 697	3 592	1 248	102 772	4 206	106 978	27 756
2006. 07 - 09.	90 952	8 865	7 231	4 185	1 377	112 609	5 717	118 326	26 074
(2005. 07 - 09 =100%)	107,3	104,4	153,9	116,5	110,3	109,6	135,9	110,6	93,9
2005. 01 - 12.	84 389	8 471	12 903	3 622	1 379	110 764	4 338	115 102	27 934
(2005. 01 - 12 =100%)	107,8	104,6	56,0	115,6	99,8	101,7	131,8	102,8	93,3
Foglalkoztatottak összesen									
2005. 07 - 09	102 879	18 409	6 448	7 303	1 513	136 553	5 794	142 346	72 628
2006. 07 - 09.	110 017	19 402	8 527	9 229	1 772	148 946	7 229	156 175	70 572
(2005. 07 - 09 =100%)	106,9	105,4	132,2	126,4	117,1	109,1	124,8	109,7	97,2
2005. 01 - 12.	102 460	18 332	16 589	7 379	1 620	146 379	5 098	151 477	72 917
(2005. 01 - 12 =100%)	107,4	105,8	51,4	125,1	109,4	101,8	141,8	103,1	96,8

[Vissza a tartalomjegyzékhez](#)[előző](#)[következő](#)

**A 2005. és a 2006. III. negyedévi átlagos illetmény és létszámadatok összehasonlítása
- foglalkoztatási típusok és munkaköri csoportok szerint, reprezentatív minta alapján**

Teljes munkaidőben foglalkoztatottak

Időszak (havi Kh-Ri átlag)	Jövedelem							Jövedelem összesen	Átlagléttség
	Kereset					Kereset összesen	Egyéb juttatások		
	Alapilletmény	Illetmény pótlékok	Illetmény kiegészítések	Ügyeleti, készenléti díj	Túlmunka díj				
	Ft/fő/hó	Ft/fő/hó	Ft/fő/hó	Ft/fő/hó	Ft/fő/hó	Ft/fő/hó	Ft/fő/hó		
Orvosok									
2005. 07 - 09	202 095	20 974	16 605	32 628	2 934	275 235	10 784	286 019	8 696
2006. 07 - 09.	215 376	21 780	19 437	44 108	3 553	304 255	11 212	315 467	8 546
(2005. 07 - 09 =100%)	106,6	103,8	117,1	135,2	121,1	110,5	104,0	110,3	98,3
2005. 01 - 12.	202 494	20 857	37 731	32 966	2 708	296 756	9 029	305 785	8 754
(2005. 01 - 12 =100%)	106,4	104,4	51,5	133,8	131,2	102,5	124,2	103,2	97,6
Egészségügyi szakdolgozók									
2005. 07 - 09	94 919	26 926	5 466	3 938	1 408	132 658	5 896	138 554	32 942
2006. 07 - 09.	101 774	28 392	5 874	4 278	1 683	142 002	6 689	148 691	32 273
(2005. 07 - 09 =100%)	107,2	105,4	107,5	108,6	119,5	107,0	113,5	107,3	98,0
2005. 01 - 12.	94 244	26 883	14 639	3 969	1 600	141 335	4 734	146 070	32 957
(2005. 01 - 12 =100%)	108,0	105,6	40,1	107,8	105,2	100,5	141,3	101,8	97,9
Egyéb egészségügyi dolgozók									
2005. 07 - 09	87 778	9 010	4 916	3 911	1 317	106 931	3 811	110 742	25 292
2006. 07 - 09.	94 551	9 430	6 591	4 555	1 450	116 577	4 777	121 354	23 596
(2005. 07 - 09 =100%)	107,7	104,7	134,1	116,5	110,1	109,0	125,3	109,6	93,3
2005. 01 - 12.	87 420	8 997	13 449	3 937	1 456	115 260	3 943	119 202	25 470
(2005. 01 - 12 =100%)	108,2	104,8	49,0	115,7	99,6	101,1	121,2	101,8	92,6
Foglalkoztatottak összesen									
2005. 07 - 09	106 145	19 382	6 705	7 656	1 572	141 460	5 743	147 204	66 930
2006. 07 - 09.	114 200	20 569	7 936	9 664	1 846	154 215	6 589	160 803	64 415
(2005. 07 - 09 =100%)	107,6	106,1	118,4	126,2	117,4	109,0	114,7	109,2	96,2
2005. 01 - 12.	105 762	19 317	17 197	7 735	1 690	151 701	4 994	156 695	67 182
(2005. 01 - 12 =100%)	108,0	106,5	46,1	124,9	109,2	101,7	131,9	102,6	95,9

[Vissza a tartalomjegyzékhez](#)[előző](#)[következő](#)

**A 2005. és a 2006. III. negyedévi átlagos illetmény és létszámadatok összehasonlítása
- foglalkoztatási típusok és munkaköri csoportok szerint, reprezentatív minta alapján**

Rész munkaidőben foglalkoztatottak

Időszak (havi Kh-Ri átlag)	Jövedelem							Jövedelem összesen	Átlagléttség
	Kereset					Kereset összesen	Egyéb juttatások		
	Alapilletmény	Illetmény pótlékok	Illetmény kiegészítések	Ügyeleti, készenléti díj	Túlmunka díj				
	Ft/fő/hó	Ft/fő/hó	Ft/fő/hó	Ft/fő/hó	Ft/fő/hó	Ft/fő/hó	Ft/fő/hó		
Orvosok									
2005. 07 - 09	139 189	9 698	9 358	13 146	976	172 368	7 948	180 316	766
2006. 07 - 09.	146 259	10 145	12 202	18 865	1 320	188 791	6 757	195 548	827
(2005. 07 - 09 =100%)	105,1	104,6	130,4	143,5	135,2	109,5	85,0	108,4	107,9
2005. 01 - 12.	139 034	9 579	23 323	12 859	882	185 677	7 853	193 531	764
(2005. 01 - 12 =100%)	105,2	105,9	52,3	146,7	149,7	101,7	86,0	101,0	108,2
Egészségügyi szakdolgozók									
2005. 07 - 09	61 965	14 896	2 543	1 229	868	81 500	3 935	85 435	1 518
2006. 07 - 09.	67 152	15 686	3 286	1 351	794	88 268	4 596	92 865	1 532
(2005. 07 - 09 =100%)	108,4	105,3	129,2	110,0	91,4	108,3	116,8	108,7	100,9
2005. 01 - 12.	61 077	14 666	8 665	1 271	886	86 565	3 368	89 932	1 518
(2005. 01 - 12 =100%)	109,9	107,0	37,9	106,3	89,5	102,0	136,5	103,3	100,9
Egyéb egészségügyi dolgozók									
2005. 07 - 09	60 611	3 699	2 801	333	615	68 059	4 917	72 976	2 075
2006. 07 - 09.	67 853	4 164	3 723	479	806	77 024	3 491	80 515	1 976
(2005. 07 - 09 =100%)	111,9	112,6	132,9	143,9	131,0	113,2	71,0	110,3	95,3
2005. 01 - 12.	60 130	3 515	8 112	356	647	72 760	5 169	77 929	2 065
(2005. 01 - 12 =100%)	112,8	118,5	45,9	134,4	124,5	105,9	67,5	103,3	95,7
Foglalkoztatottak összesen									
2005. 07 - 09	74 892	8 653	3 863	2 897	767	91 072	5 108	96 179	4 360
2006. 07 - 09.	82 555	9 377	5 185	4 293	900	102 310	4 504	106 815	4 335
(2005. 07 - 09 =100%)	110,2	108,4	134,2	148,2	117,3	112,3	88,2	111,1	99,4
2005. 01 - 12.	74 333	8 475	10 979	2 874	772	97 434	5 012	102 445	4 348
(2005. 01 - 12 =100%)	111,1	110,6	47,2	149,4	116,5	105,0	89,9	104,3	99,7

[Vissza a tartalomjegyzékhez](#)[előző](#)[következő](#)

**A 2005. és a 2006. III. negyedévi átlagos illetmény és létszámadatok összehasonlítása
- foglalkoztatási típusok és munkaköri csoportok szerint, reprezentatív minta alapján**

Egyéb módon foglalkoztatottak

Időszak (havi Kh-Ri átlag)	Jövedelem							Jövedelem összesen	Átlagléttség
	Kereset					Kereset összesen	Egyéb juttatások		
	Alapilletmény	Illetmény pótlékok	Illetmény kiegészítések	Ügyeleti, készenléti díj	Túlmunka díj				
	Ft/fő/hó	Ft/fő/hó	Ft/fő/hó	Ft/fő/hó	Ft/fő/hó	Ft/fő/hó	Ft/fő/hó		
Orvosok									
2005. 07 - 09	39 773	1 483	2 864	6 774	1 672	52 566	4 512	57 077	765
2006. 07 - 09.	41 761	1 573	18 265	9 868	2 164	73 631	12 663	86 294	899
(2005. 07 - 09 =100%)	105,0	106,1	637,7	145,7	129,4	140,1	280,7	151,2	117,6
2005. 01 - 12.	39 619	1 426	5 929	6 969	1 355	55 298	4 700	59 998	788
(2005. 01 - 12 =100%)	105,4	110,3	308,1	141,6	159,7	133,2	269,4	143,8	114,1
Egészségügyi szakdolgozók									
2005. 07 - 09	24 003	3 858	1 215	656	174	29 906	2 800	32 706	184
2006. 07 - 09.	14 491	4 353	61 795	1 463	434	82 535	60 316	142 851	421
(2005. 07 - 09 =100%)	60,4	112,8	5084,6	223,1	249,3	276,0	2154,1	436,8	228,2
2005. 01 - 12.	24 335	3 946	3 648	1 102	234	33 265	3 193	36 458	202
(2005. 01 - 12 =100%)	59,5	110,3	1694,1	132,7	185,0	248,1	1889,2	391,8	208,7
Egyéb egészségügyi dolgozók									
2005. 07 - 09	16 080	501	641	263	145	17 631	26 061	43 692	389
2006. 07 - 09.	12 608	776	51 184	1 381	177	66 127	58 754	124 881	501
(2005. 07 - 09 =100%)	78,4	154,9	7986,2	524,4	121,9	375,1	225,5	285,8	128,8
2005. 01 - 12.	16 302	527	2 857	378	233	20 298	25 311	45 608	398
(2005. 01 - 12 =100%)	77,3	147,2	1791,8	365,2	75,9	325,8	232,1	273,8	125,9
Foglalkoztatottak összesen									
2005. 07 - 09	30 709	1 524	1 990	4 037	1 021	39 282	10 545	49 827	1 338
2006. 07 - 09.	27 436	1 996	37 384	5 590	1 217	73 622	36 361	109 983	1 821
(2005. 07 - 09 =100%)	89,3	130,9	1878,4	138,5	119,2	187,4	344,8	220,7	136,1
2005. 01 - 12.	30 707	1 534	4 716	4 225	870	42 053	10 396	52 449	1 388
(2005. 01 - 12 =100%)	89,3	130,1	792,7	132,3	139,9	175,1	349,8	209,7	131,2

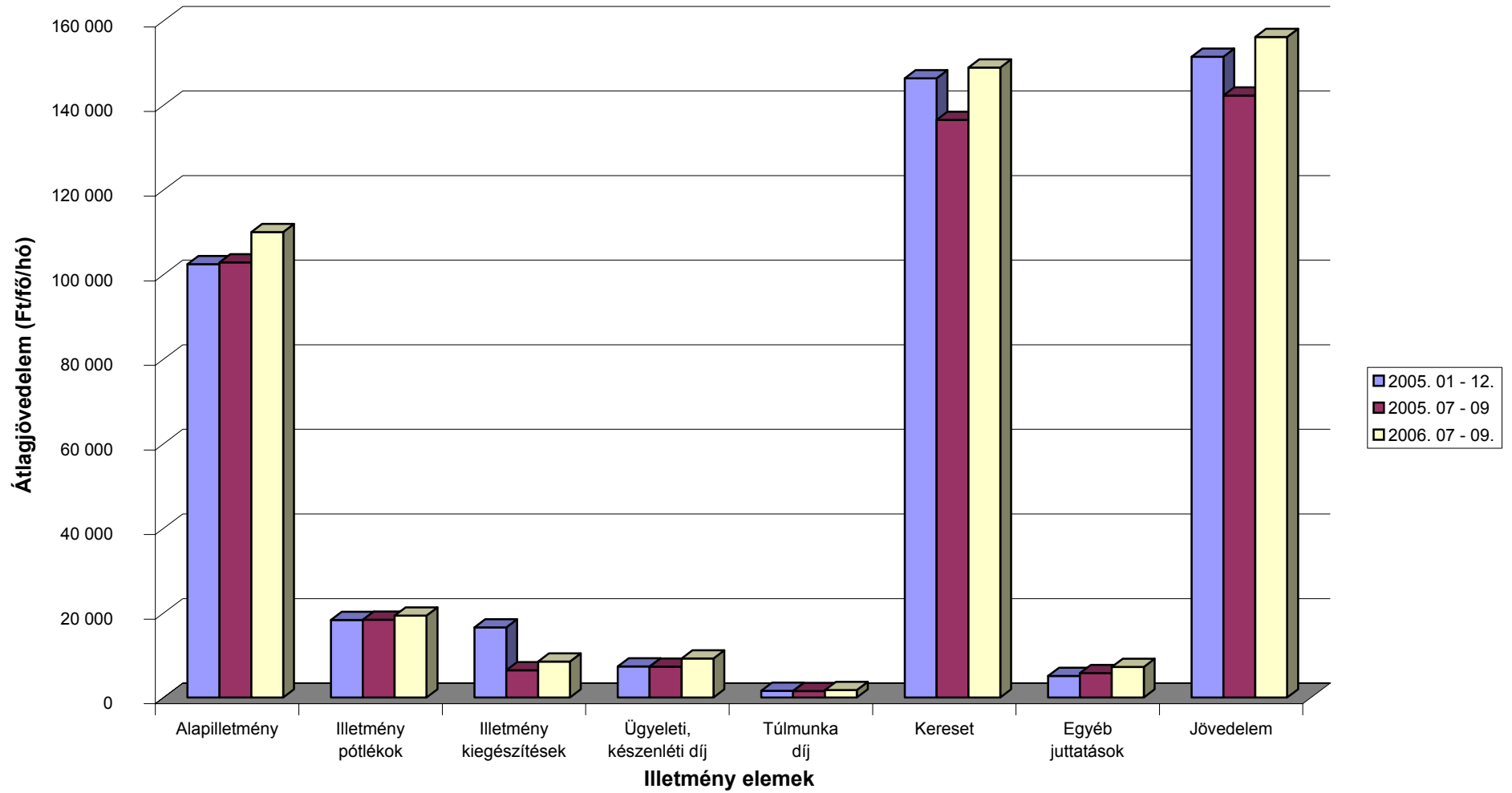
[Vissza a tartalomjegyzékhez](#)[előző](#)[következő](#)

**A 2005. és a 2006. III. negyedévi átlagos illetmény és létszámadatok összehasonlítása
- foglalkoztatási típusok és munkaköri csoportok szerint, reprezentatív minta alapján**

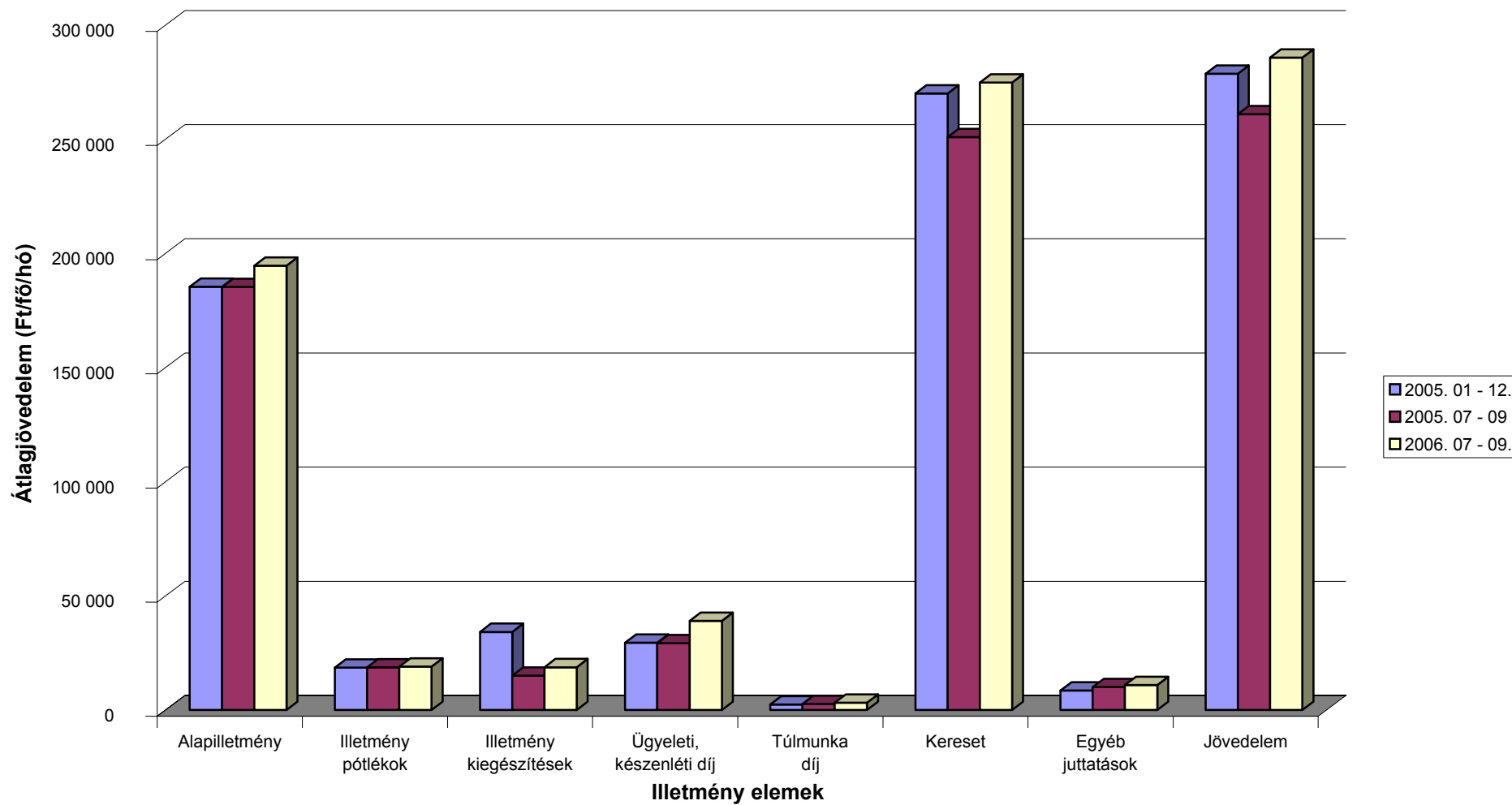
Nyugdíjasként foglalkoztatottak

Időszak (havi Kh-Ri átlag)	Jövedelem							Jövedelem összesen	Átlaglétszám
	Kereset					Kereset összesen	Egyéb juttatások		
	Alapilletmény	Illetmény pótlékok	Illetmény kiegészítések	Ügyeleti, készenléti díj	Túlmunka díj				
	Ft/fő/hó	Ft/fő/hó	Ft/fő/hó	Ft/fő/hó	Ft/fő/hó	Ft/fő/hó	Ft/fő/hó		
Orvosok									
2005. 07 - 09	201 610	18 886	19 107	19 219	1 767	260 588	15 628	276 217	1 388
2006. 07 - 09.	208 764	19 622	24 357	22 305	2 128	277 176	21 221	298 397	1 466
(2005. 07 - 09 =100%)	103,5	103,9	127,5	116,1	120,4	106,4	135,8	108,0	105,6
2005. 01 - 12.	200 746	18 978	40 887	18 329	1 581	280 520	12 308	292 828	1 393
(2005. 01 - 12 =100%)	104,0	103,4	59,6	121,7	134,6	98,8	172,4	101,9	105,2
Egészségügyi szakdolgozók									
2005. 07 - 09	94 347	21 893	8 806	3 305	1 091	129 442	10 861	140 303	2 283
2006. 07 - 09.	98 199	23 291	15 902	3 591	1 210	142 193	15 193	157 386	2 579
(2005. 07 - 09 =100%)	104,1	106,4	180,6	108,7	110,9	109,9	139,9	112,2	112,9
2005. 01 - 12.	93 708	21 664	17 660	3 206	1 221	137 460	8 131	145 591	2 273
(2005. 01 - 12 =100%)	104,8	107,5	90,0	112,0	99,1	103,4	186,9	108,1	113,4
Egyéb egészségügyi dolgozók									
2005. 07 - 09	89 324	6 860	8 452	1 718	952	107 306	7 398	114 704	2 088
2006. 07 - 09.	95 272	7 154	17 135	2 110	1 184	122 855	9 314	132 169	2 106
(2005. 07 - 09 =100%)	106,7	104,3	202,7	122,8	124,4	114,5	125,9	115,2	100,9
2005. 01 - 12.	88 450	6 707	16 188	1 804	1 078	114 228	7 317	121 544	2 132
(2005. 01 - 12 =100%)	107,7	106,7	105,8	117,0	109,8	107,6	127,3	108,7	98,8
Foglalkoztatottak összesen									
2005. 07 - 09	118 380	15 719	11 160	6 565	1 204	153 028	10 755	163 783	5 759
2006. 07 - 09.	123 550	16 891	18 339	7 544	1 420	167 744	14 617	182 361	6 151
(2005. 07 - 09 =100%)	104,4	107,5	164,3	114,9	118,0	109,6	135,9	111,3	106,8
2005. 01 - 12.	117 490	15 519	22 699	6 324	1 255	163 287	8 835	172 122	5 799
(2005. 01 - 12 =100%)	105,2	108,8	80,8	119,3	113,1	102,7	165,4	105,9	106,1

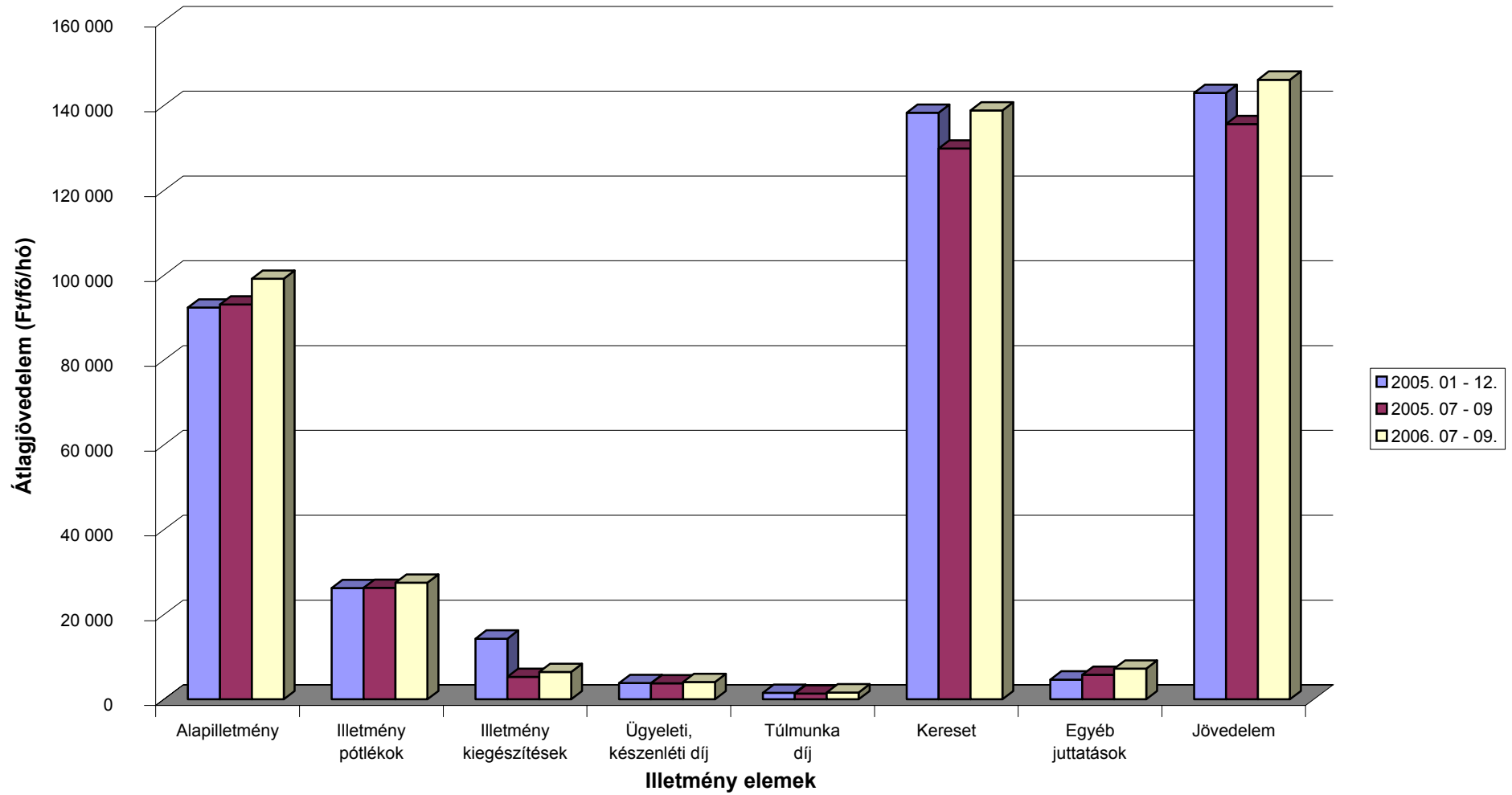
A 2005. és a 2006. I. negyedévi illetményadatok összehasonlítása munkaköri csoportok szerint Összes foglalkoztatott



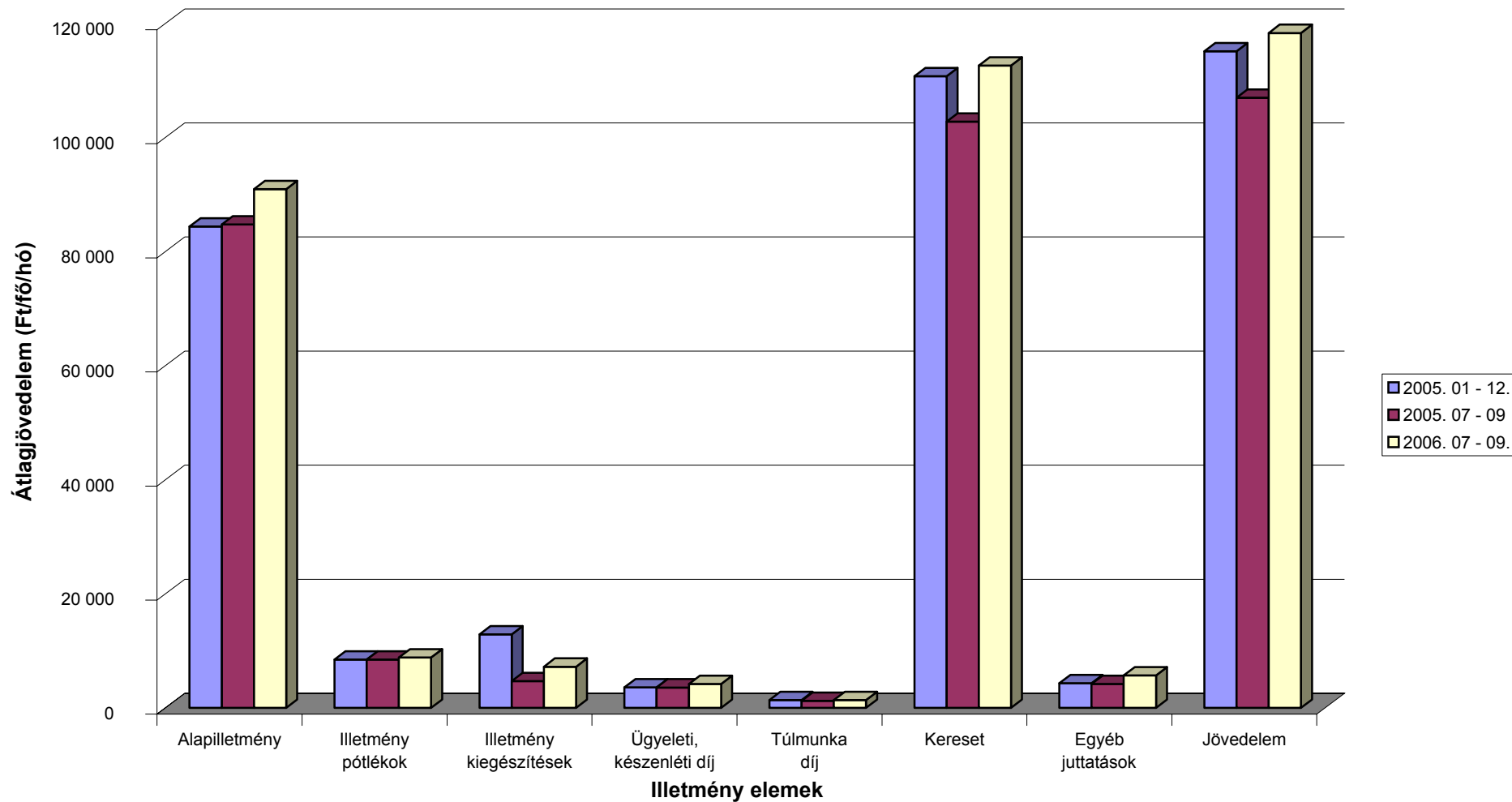
A 2005. és a 2006. I. negyedévi illetményadatok összehasonlítása munkaköri csoportok szerint Orvosok



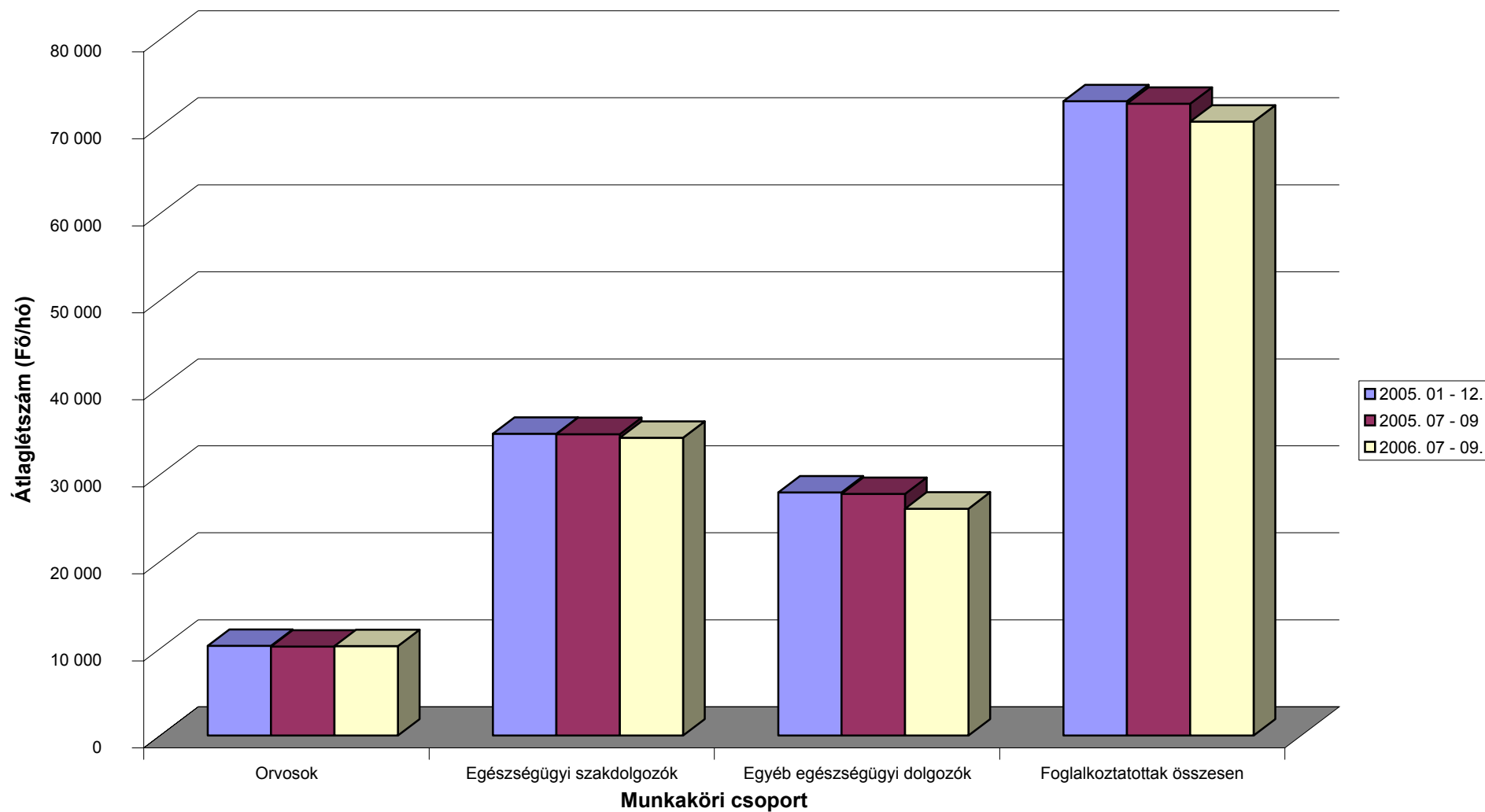
A 2005. és a 2006. I. negyedévi illetményadatok összehasonlítása munkaköri csoportok szerint Egészségügyi szakdolgozók



A 2005. és a 2006. I. negyedévi illetményadatok összehasonlítása munkaköri csoportok szerint Egyéb egészségügyi dolgozók



A 2005. és a 2006. I. negyedévi létszámadatok összehasonlítása munkaköri csoportok szerint



[Vissza a tartalomjegyzékhez](#)[előző](#)[következő](#)

**Az egészségügyben foglalkoztatottak létszám és illetmény adatai havonként 2006 III. negyedévében, és azok változása az előző évhez mérten
- munkaköri csoportok szerint, reprezentatív minta alapján**

Összes foglalkoztatott

Időszak (havi Kh-Ri átlag)	Jövedelem						Jövedelem összesen	Átlagléttség	
	Kereset					Kereset összesen			Egyéb juttatások
	Alapilletmény	Illetmény pótlékok	Illetmény kiegészítések	Ügyeleti, készenléti díj	Túlmunka díj				
	Ft/fő/hó	Ft/fő/hó	Ft/fő/hó	Ft/fő/hó	Ft/fő/hó	Ft/fő/hó			Ft/fő/hó
2005. 07 - 09.	102 879	18 409	6 448	7 303	1 513	136 553	5 794	142 346	72 628
2006. 07 - 09.	110 017	19 402	8 527	9 229	1 772	148 946	7 229	156 175	70 572
2005. 07 - 09. =100%	106,9	105,4	132,2	126,4	117,1	109,1	124,8	109,7	97,2
2005. 01 - 12.	102 460	18 332	16 589	7 379	1 620	146 379	5 098	151 477	72 917
2005. 01 - 12 =100%	107,4	105,8	51,4	125,1	109,4	101,8	141,8	103,1	96,8
2005. július	102 116	18 446	6 817	7 265	1 579	136 223	5 158	141 381	72 669
2006. július	109 380	19 115	9 017	7 561	2 102	147 175	6 542	153 717	70 724
2005. július =100%	107,1	103,6	132,3	104,1	133,1	108,0	126,8	108,7	97,3
2005. 01 - 12 =100%	106,8	104,3	54,4	102,5	129,8	100,5	128,3	101,5	97,0
2005. augusztus	102 217	18 432	6 125	7 404	1 273	135 451	5 260	140 712	72 561
2006. augusztus	110 666	19 399	7 316	9 860	1 384	148 626	6 836	155 462	70 690
2005. augusztus =100%	108,3	105,2	119,5	133,2	108,7	109,7	129,9	110,5	97,4
2005. 01 - 12 =100%	108,0	105,8	44,1	133,6	85,5	101,5	134,1	102,6	96,9
2005. szeptember	104 303	18 350	6 401	7 241	1 687	137 983	6 961	144 944	72 653
2006. szeptember	110 006	19 693	9 251	10 272	1 828	151 051	8 315	159 366	70 300
2005. szeptember =100%	105,5	107,3	144,5	141,9	108,4	109,5	119,5	110,0	96,8
2005. 01 - 12 =100%	107,4	107,4	55,8	139,2	112,9	103,2	163,1	105,2	96,4

[Vissza a tartalomjegyzékhez](#)[előző](#)[következő](#)

**Az egészségügyben foglalkoztatottak létszám és illetmény adatai havonként 2006 III. negyedében, és azok változása az előző évhez mérten
- munkaköri csoportok szerint, reprezentatív minta alapján**

Orvosok

Időszak (havi Kh-Ri átlag)	Jövedelem						Jövedelem összesen	Átlagléttség	
	Kereset					Kereset összesen			Egyéb juttatások
	Alapilletmény	Illetmény pótlékok	Illetmény kiegészítések	Ügyeleti, készenléti díj	Túlmunka díj				
	Ft/fő/hó	Ft/fő/hó	Ft/fő/hó	Ft/fő/hó	Ft/fő/hó	Ft/fő/hó			Ft/fő/hó
2005. 07 - 09.	185 245	18 671	15 035	29 236	2 693	250 879	10 102	260 981	10 227
2006. 07 - 09.	194 618	19 075	18 752	39 080	3 252	274 778	10 980	285 758	10 272
2005. 07 - 09. =100%	105,1	102,2	124,7	133,7	120,8	109,5	108,7	109,5	100,4
2005. 01 - 12.	185 338	18 536	34 231	29 488	2 469	270 062	8 611	278 673	10 306
2005. 01 - 12 =100%	105,0	102,9	54,8	132,5	131,7	101,7	127,5	102,5	99,7
2005. július	183 992	18 733	15 834	29 232	3 342	251 132	5 609	256 741	10 227
2006. július	194 224	18 940	19 653	29 436	3 279	265 533	6 541	272 073	10 199
2005. július =100%	105,6	101,1	124,1	100,7	98,1	105,7	116,6	106,0	99,7
2005. 01 - 12 =100%	104,8	102,2	57,4	99,8	132,8	98,3	76,0	97,6	99,0
2005. augusztus	183 972	18 656	14 315	29 575	2 222	248 740	5 734	254 474	10 221
2006. augusztus	196 572	18 805	16 068	42 609	3 079	277 132	8 171	285 303	10 314
2005. augusztus =100%	106,8	100,8	112,2	144,1	138,5	111,4	142,5	112,1	100,9
2005. 01 - 12 =100%	106,1	101,5	46,9	144,5	124,7	102,6	94,9	102,4	100,1
2005. szeptember	187 768	18 626	14 955	28 901	2 514	252 763	18 957	271 720	10 231
2006. szeptember	193 053	19 479	20 548	45 095	3 399	281 574	18 189	299 763	10 302
2005. szeptember =100%	102,8	104,6	137,4	156,0	135,2	111,4	95,9	110,3	100,7
2005. 01 - 12 =100%	104,2	105,1	60,0	152,9	137,7	104,3	211,2	107,6	100,0

[Vissza a tartalomjegyzékhez](#)[előző](#)[következő](#)

**Az egészségügyben foglalkoztatottak létszám és illetmény adatai havonként 2006 III. negyedévében, és azok változása az előző évhez mérten
- munkaköri csoportok szerint, reprezentatív minta alapján**

Egészségügyi szakdolgozók

Időszak (havi Kh-Ri átlag)	Jövedelem						Jövedelem összesen	Átlagléttség	
	Kereset					Kereset összesen			Egyéb juttatások
	Alapilletmény	Illetmény pótlékok	Illetmény kiegészítések	Ügyeleti, készenléti díj	Túlmunka díj				
	Ft/fő/hó	Ft/fő/hó	Ft/fő/hó	Ft/fő/hó	Ft/fő/hó	Ft/fő/hó			Ft/fő/hó
2005. 07 - 09.	93 097	26 276	5 316	3 802	1 378	129 869	5 794	135 663	34 645
2006. 07 - 09.	99 152	27 528	6 445	4 112	1 628	138 865	7 255	146 120	34 226
2005. 07 - 09. =100%	106,5	104,8	121,3	108,2	118,2	106,9	125,2	107,7	98,8
2005. 01 - 12.	92 385	26 215	14 314	3 834	1 561	138 309	4 666	142 975	34 677
2005. 01 - 12 =100%	107,3	105,0	45,0	107,3	104,3	100,4	155,5	102,2	98,7
2005. július	92 454	26 337	5 390	3 757	1 302	129 240	5 934	135 175	34 598
2006. július	98 589	27 195	6 789	3 854	2 080	138 507	7 229	145 736	34 232
2005. július =100%	106,6	103,3	125,9	102,6	159,7	107,2	121,8	107,8	98,9
2005. 01 - 12 =100%	106,7	103,7	47,4	100,5	133,2	100,1	154,9	101,9	98,7
2005. augusztus	92 468	26 328	4 917	3 869	1 133	128 715	5 963	134 678	34 593
2006. augusztus	99 612	27 622	5 509	4 244	1 111	138 098	7 669	145 767	34 264
2005. augusztus =100%	107,7	104,9	112,0	109,7	98,1	107,3	128,6	108,2	99,0
2005. 01 - 12 =100%	107,8	105,4	38,5	110,7	71,2	99,8	164,4	102,0	98,8
2005. szeptember	94 364	26 164	5 638	3 781	1 697	131 645	5 485	137 130	34 743
2006. szeptember	99 253	27 766	7 041	4 240	1 693	139 993	6 865	146 858	34 181
2005. szeptember =100%	105,2	106,1	124,9	112,1	99,8	106,3	125,2	107,1	98,4
2005. 01 - 12 =100%	107,4	105,9	49,2	110,6	108,5	101,2	147,1	102,7	98,6

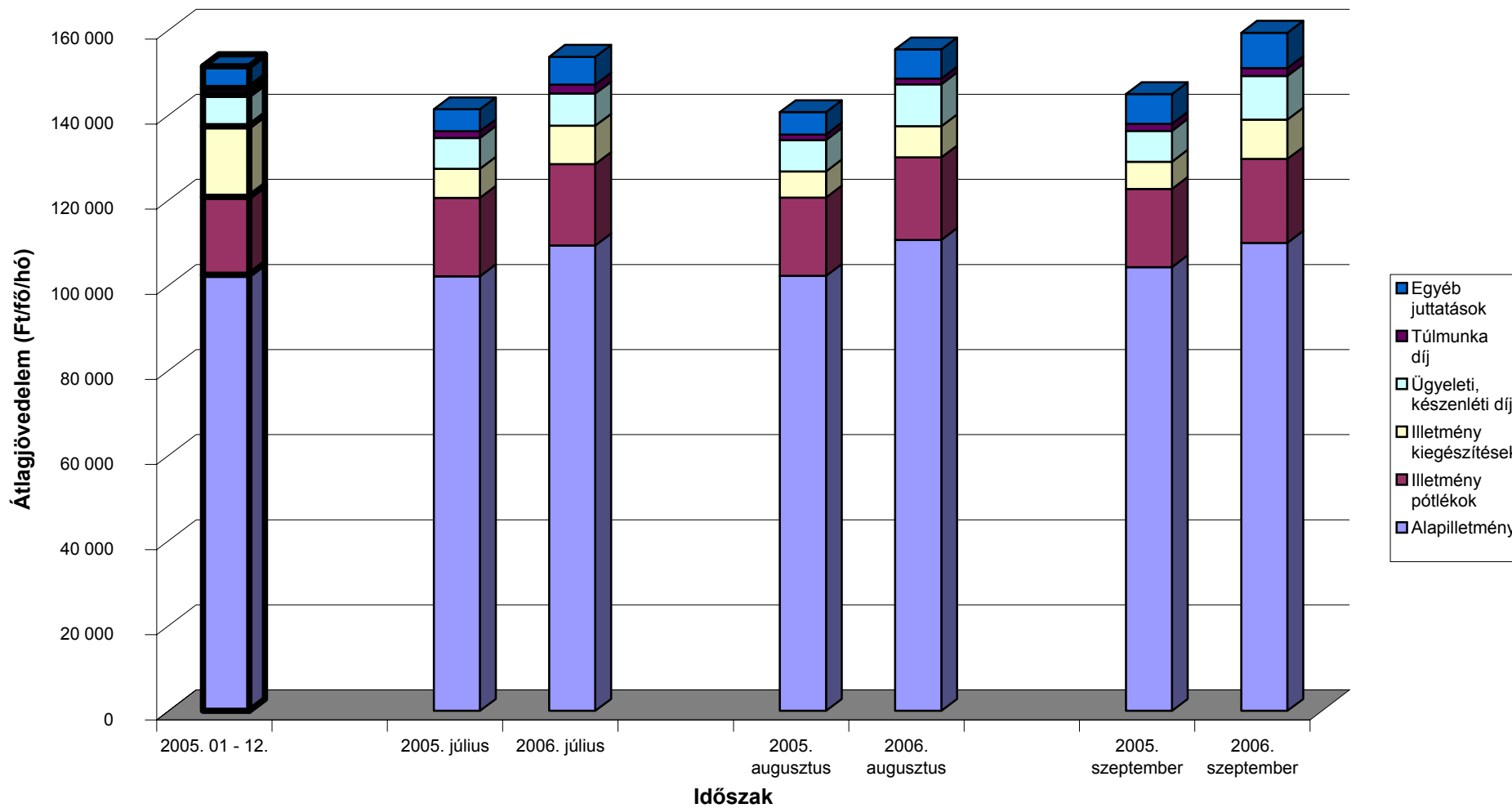
[Vissza a tartalomjegyzékhez](#)[előző](#)[következő](#)

**Az egészségügyben foglalkoztatottak létszám és illetmény adatai havonként 2006 III. negyedévében, és azok változása az előző évhez mérten
- munkaköri csoportok szerint, reprezentatív minta alapján**

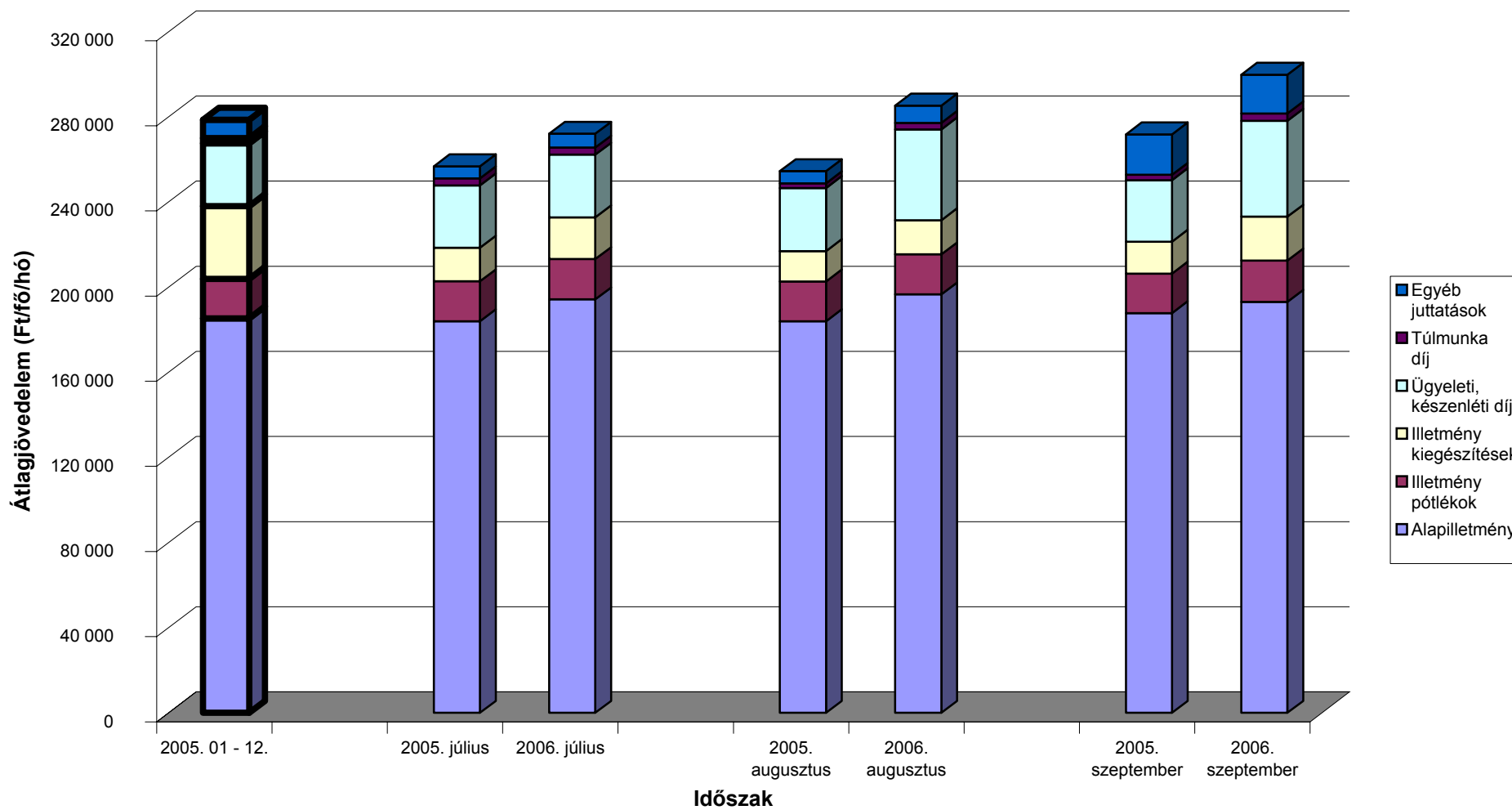
Egyéb egészségügyi dolgozók

Időszak (havi Kh-Ri átlag)	Jövedelem						Jövedelem összesen	Átlagléttség	
	Kereset					Kereset összesen			Egyéb juttatások
	Alapilletmény	Illetmény pótlékok	Illetmény kiegészítések	Ügyeleti, készenléti díj	Túlmunka díj				
	Ft/fő/hó	Ft/fő/hó	Ft/fő/hó	Ft/fő/hó	Ft/fő/hó	Ft/fő/hó			Ft/fő/hó
2005. 07 - 09.	84 741	8 493	4 697	3 592	1 248	102 772	4 206	106 978	27 756
2006. 07 - 09.	90 952	8 865	7 231	4 185	1 377	112 609	5 717	118 326	26 074
2005. 07 - 09. =100%	107,3	104,4	153,9	116,5	110,3	109,6	135,9	110,6	93,9
2005. 01 - 12.	84 389	8 471	12 903	3 622	1 379	110 764	4 338	115 102	27 934
2005. 01 - 12 =100%	107,8	104,6	56,0	115,6	99,8	101,7	131,8	102,8	93,3
2005. július	84 047	8 535	5 279	3 555	1 276	102 692	4 028	106 721	27 843
2006. július	90 517	8 663	7 794	3 900	1 675	112 549	5 648	118 197	26 293
2005. július =100%	107,7	101,5	147,6	109,7	131,3	109,6	140,2	110,8	94,4
2005. 01 - 12 =100%	107,3	102,3	60,4	107,7	121,5	101,6	130,2	102,7	94,1
2005. augusztus	84 256	8 506	4 613	3 645	1 099	102 119	4 211	106 330	27 748
2006. augusztus	91 237	8 844	6 231	4 295	1 073	111 680	5 215	116 895	26 112
2005. augusztus =100%	108,3	104,0	135,1	117,8	97,6	109,4	123,9	109,9	94,1
2005. 01 - 12 =100%	108,1	104,4	48,3	118,6	77,8	100,8	120,2	101,6	93,5
2005. szeptember	85 926	8 438	4 197	3 577	1 370	103 508	4 380	107 888	27 678
2006. szeptember	91 105	9 091	7 669	4 364	1 380	113 610	6 295	119 905	25 817
2005. szeptember =100%	106,0	107,7	182,7	122,0	100,8	109,8	143,7	111,1	93,3
2005. 01 - 12 =100%	108,0	107,3	59,4	120,5	100,1	102,6	145,1	104,2	92,4

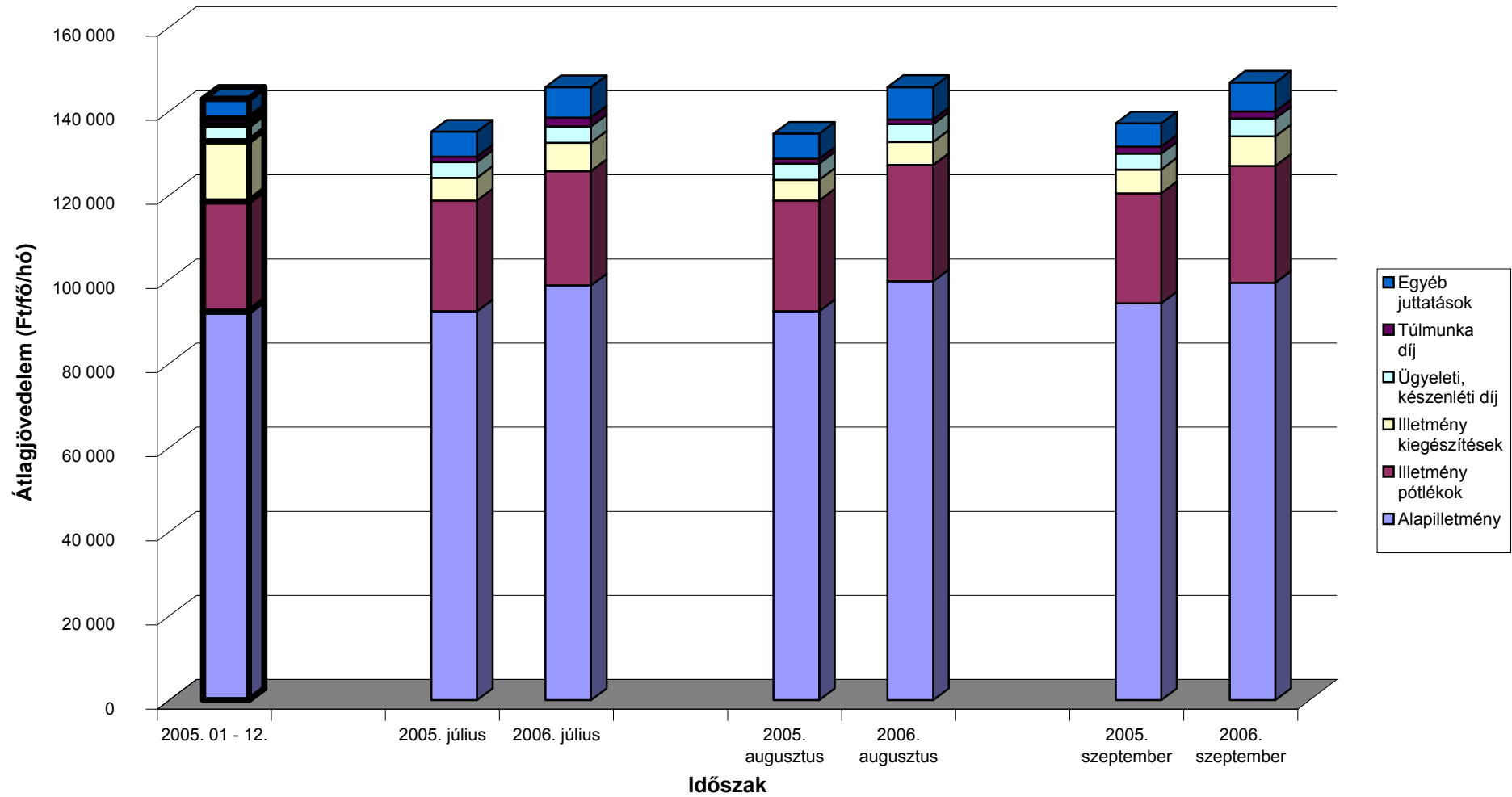
Az egészségügyben foglalkoztatottak illetményei munkaköri csoportok szerint Összes foglalkoztatott



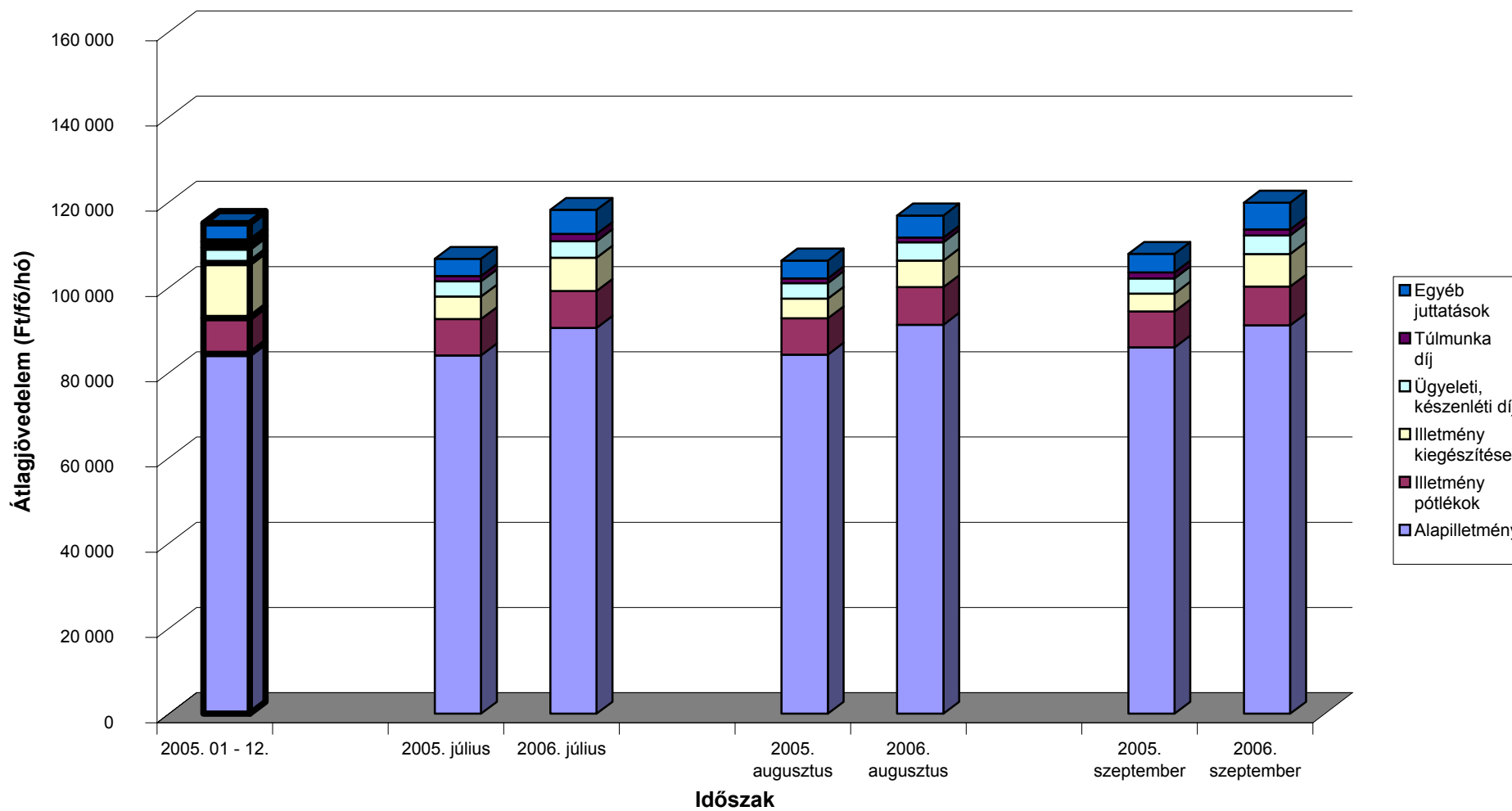
Az egészségügyben foglalkoztatottak illetményei munkaköri csoportok szerint Orvosok



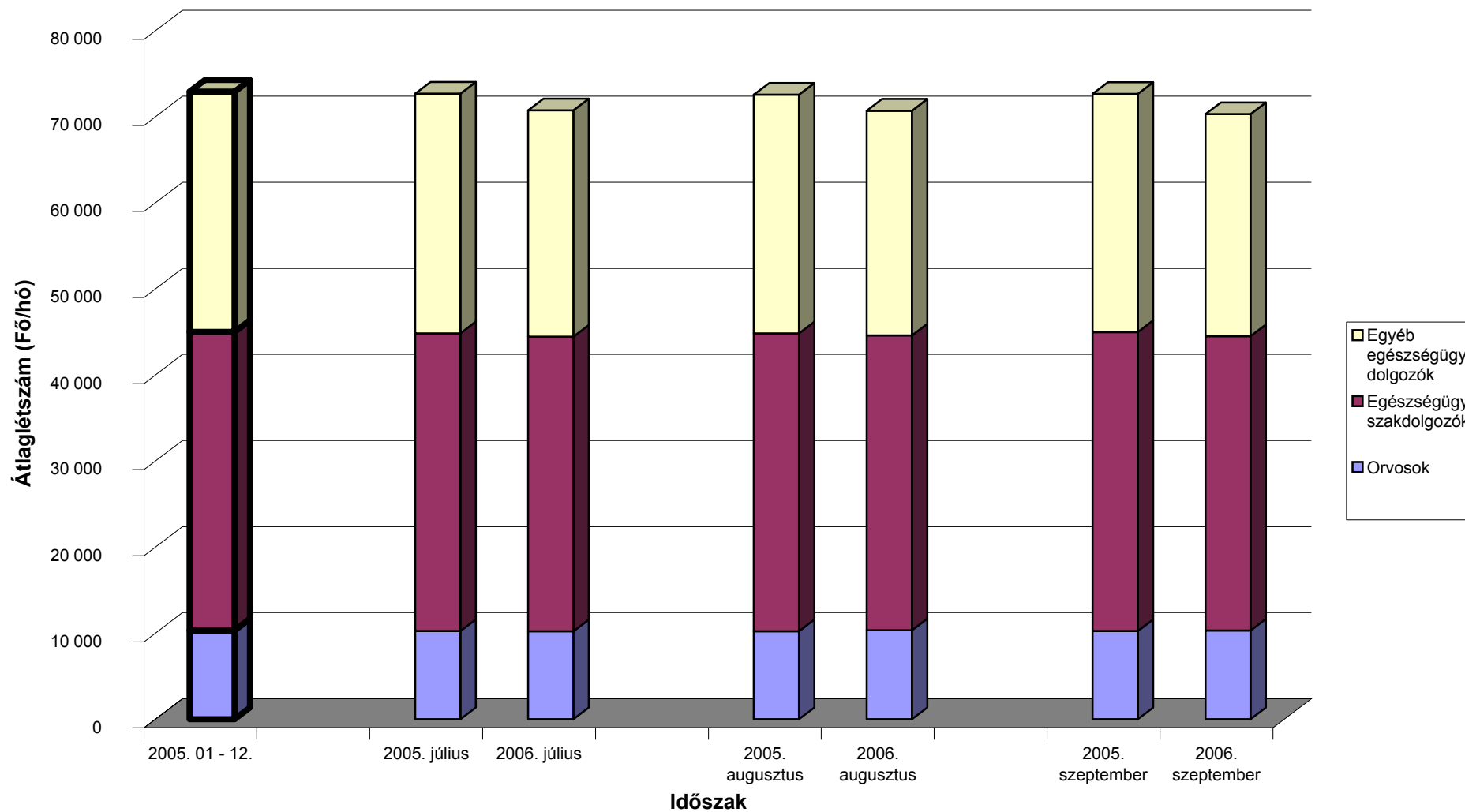
Az egészségügyben foglalkoztatottak illetményei munkaköri csoportok szerint Egészségügyi szakdolgozók



Az egészségügyben foglalkoztatottak illetményei munkaköri csoportok szerint Egyéb egészségügyi dolgozók



A mintában szereplő intézetek létszámadatai munkaköri csoportok szerint



[Vissza a tartalomjegyzékhez](#)[előző](#)[következő](#)

**Az egészségügyben foglalkoztatottak létszám és illetmény adatai havonként 2006 III. negyedévében, és azok változása az előző évhez mérten
- munkaköri csoportok és foglalkoztatási módok szerint, reprezentatív minta alapján**

Teljes munkaidőben foglalkoztatottak összesen

Időszak (havi Kh-Ri átlag)	Jövedelem						Jövedelem összesen	Átlagléttség	
	Kereset					Kereset összesen			Egyéb juttatások
	Alapilletmény	Illetmény pótlékok	Illetmény kiegészítések	Ügyeleti, készenléti díj	Túlmunka díj				
	Ft/fő/hó	Ft/fő/hó	Ft/fő/hó	Ft/fő/hó	Ft/fő/hó	Ft/fő/hó			Ft/fő/hó
2005. 07 - 09.	106 145	19 382	6 705	7 656	1 572	141 460	5 743	147 204	66 930
2006. 07 - 09.	114 200	20 569	7 936	9 664	1 846	154 215	6 589	160 803	64 415
2005. 07 - 09. =100%	107,6	106,1	118,4	126,2	117,4	109,0	114,7	109,2	96,2
2005. 01 - 12.	105 762	19 317	17 197	7 735	1 690	151 701	4 994	156 695	67 182
2005. 01 - 12 =100%	108,0	106,5	46,1	124,9	109,2	101,7	131,9	102,6	95,9
2005. július	105 372	19 428	7 091	7 630	1 645	141 165	5 097	146 262	66 950
2006. július	113 552	20 254	8 435	7 989	2 207	152 437	5 776	158 213	64 582
2005. július =100%	107,8	104,3	119,0	104,7	134,2	108,0	113,3	108,2	96,5
2005. 01 - 12 =100%	107,4	104,9	49,1	103,3	130,6	100,5	115,7	101,0	96,1
2005. augusztus	105 474	19 412	6 371	7 764	1 320	140 340	5 212	145 553	66 834
2006. augusztus	114 805	20 564	6 780	10 300	1 431	153 881	6 282	160 162	64 512
2005. augusztus =100%	108,8	105,9	106,4	132,7	108,4	109,6	120,5	110,0	96,5
2005. 01 - 12 =100%	108,6	106,5	39,4	133,2	84,7	101,4	125,8	102,2	96,0
2005. szeptember	107 587	19 308	6 654	7 573	1 751	142 872	6 918	149 791	67 006
2006. szeptember	114 243	20 890	8 596	10 710	1 900	156 340	7 716	164 056	64 152
2005. szeptember =100%	106,2	108,2	129,2	141,4	108,5	109,4	111,5	109,5	95,7
2005. 01 - 12 =100%	108,0	108,1	50,0	138,5	112,4	103,1	154,5	104,7	95,5

[Vissza a tartalomjegyzékhez](#)[előző](#)[következő](#)

**Az egészségügyben foglalkoztatottak létszám és illetmény adatai havonként 2006 III. negyedévében, és azok változása az előző évhez mérten
- munkaköri csoportok és foglalkoztatási módok szerint, reprezentatív minta alapján**

Teljes munkaidőben foglalkoztatott orvosok

Időszak (havi Kh-Ri átlag)	Jövedelem						Jövedelem összesen	Átlagléttség	
	Kereset					Kereset összesen			Egyéb juttatások
	Alapilletmény	Illetmény pótlékok	Illetmény kiegészítések	Ügyeleti, készenléti díj	Túlmunka díj				
	Ft/fő/hó	Ft/fő/hó	Ft/fő/hó	Ft/fő/hó	Ft/fő/hó	Ft/fő/hó			Ft/fő/hó
2005. 07 - 09.	202 095	20 974	16 605	32 628	2 934	275 235	10 784	286 019	8 696
2006. 07 - 09.	215 376	21 780	19 437	44 108	3 553	304 255	11 212	315 467	8 546
2005. 07 - 09. =100%	106,6	103,8	117,1	135,2	121,1	110,5	104,0	110,3	98,3
2005. 01 - 12.	202 494	20 857	37 731	32 966	2 708	296 756	9 029	305 785	8 754
2005. 01 - 12 =100%	106,4	104,4	51,5	133,8	131,2	102,5	124,2	103,2	97,6
2005. július	200 757	21 041	17 506	32 705	3 681	275 689	5 544	281 234	8 701
2006. július	214 080	21 536	20 410	33 402	3 646	293 075	6 083	299 157	8 541
2005. július =100%	106,6	102,4	116,6	102,1	99,1	106,3	109,7	106,4	98,2
2005. 01 - 12 =100%	105,7	103,3	54,1	101,3	134,7	98,8	67,4	97,8	97,6
2005. augusztus	200 700	20 977	15 833	32 998	2 414	272 922	6 066	278 988	8 689
2006. augusztus	217 438	21 450	16 717	47 979	3 334	306 919	8 319	315 238	8 574
2005. augusztus =100%	108,3	102,3	105,6	145,4	138,1	112,5	137,1	113,0	98,7
2005. 01 - 12 =100%	107,4	102,8	44,3	145,5	123,2	103,4	92,1	103,1	97,9
2005. szeptember	204 827	20 903	16 475	32 182	2 706	277 092	20 739	297 832	8 696
2006. szeptember	214 600	22 356	21 199	50 943	3 681	312 779	19 262	332 041	8 523
2005. szeptember =100%	104,8	107,0	128,7	158,3	136,0	112,9	92,9	111,5	98,0
2005. 01 - 12 =100%	106,0	107,2	56,2	154,5	135,9	105,4	213,3	108,6	97,4

[Vissza a tartalomjegyzékhez](#)[előző](#)[következő](#)

**Az egészségügyben foglalkoztatottak létszám és illetmény adatai havonként 2006 III. negyedévében, és azok változása az előző évhez mérten
- munkaköri csoportok és foglalkoztatási módok szerint, reprezentatív minta alapján**

Teljes munkaidőben foglalkoztatott egészségügyi szakdolgozók

Időszak (havi Kh-Ri átlag)	Jövedelem						Jövedelem összesen	Átlagléttség	
	Kereset					Kereset összesen			Egyéb juttatások
	Alapilletmény	Illetmény pótlékok	Illetmény kiegészítések	Ügyeleti, készenléti díj	Túlmunka díj				
	Ft/fő/hó	Ft/fő/hó	Ft/fő/hó	Ft/fő/hó	Ft/fő/hó	Ft/fő/hó			Ft/fő/hó
2005. 07 - 09.	94 919	26 926	5 466	3 938	1 408	132 658	5 896	138 554	32 942
2006. 07 - 09.	101 774	28 392	5 874	4 278	1 683	142 002	6 689	148 691	32 273
2005. 07 - 09. =100%	107,2	105,4	107,5	108,6	119,5	107,0	113,5	107,3	98,0
2005. 01 - 12.	94 244	26 883	14 639	3 969	1 600	141 335	4 734	146 070	32 957
2005. 01 - 12 =100%	108,0	105,6	40,1	107,8	105,2	100,5	141,3	101,8	97,9
2005. július	94 254	26 995	5 566	3 895	1 330	132 039	6 057	138 096	32 895
2006. július	101 193	28 048	6 241	4 018	2 147	141 646	6 593	148 240	32 274
2005. július =100%	107,4	103,9	112,1	103,2	161,4	107,3	108,9	107,3	98,1
2005. 01 - 12 =100%	107,4	104,3	42,6	101,2	134,1	100,2	139,3	101,5	97,9
2005. augusztus	94 303	26 990	5 055	4 008	1 159	131 516	6 088	137 603	32 875
2006. augusztus	102 202	28 494	5 100	4 405	1 151	141 352	7 100	148 452	32 310
2005. augusztus =100%	108,4	105,6	100,9	109,9	99,3	107,5	116,6	107,9	98,3
2005. 01 - 12 =100%	108,4	106,0	34,8	111,0	71,9	100,0	150,0	101,6	98,0
2005. szeptember	96 193	26 795	5 776	3 913	1 734	134 411	5 546	139 957	33 056
2006. szeptember	101 928	28 633	6 283	4 412	1 753	143 009	6 374	149 383	32 234
2005. szeptember =100%	106,0	106,9	108,8	112,8	101,1	106,4	114,9	106,7	97,5
2005. 01 - 12 =100%	108,2	106,5	42,9	111,2	109,6	101,2	134,6	102,3	97,8

[Vissza a tartalomjegyzékhez](#)[előző](#)[következő](#)

**Az egészségügyben foglalkoztatottak létszám és illetmény adatai havonként 2006 III. negyedévében, és azok változása az előző évhez mérten
- munkaköri csoportok és foglalkoztatási módok szerint, reprezentatív minta alapján**

Teljes munkaidőben foglalkoztatott egyéb egészségügyi dolgozók

Időszak (havi Kh-Ri átlag)	Jövedelem						Jövedelem összesen	Átlagléttség	
	Kereset					Kereset összesen			Egyéb juttatások
	Alapilletmény	Illetmény pótlékok	Illetmény kiegészítések	Ügyeleti, készenléti díj	Túlmunka díj				
	Ft/fő/hó	Ft/fő/hó	Ft/fő/hó	Ft/fő/hó	Ft/fő/hó	Ft/fő/hó			Ft/fő/hó
2005. 07 - 09.	87 778	9 010	4 916	3 911	1 317	106 931	3 811	110 742	25 292
2006. 07 - 09.	94 551	9 430	6 591	4 555	1 450	116 577	4 777	121 354	23 596
2005. 07 - 09. =100%	107,7	104,7	134,1	116,5	110,1	109,0	125,3	109,6	93,3
2005. 01 - 12.	87 420	8 997	13 449	3 937	1 456	115 260	3 943	119 202	25 470
2005. 01 - 12 =100%	108,2	104,8	49,0	115,7	99,6	101,1	121,2	101,8	92,6
2005. július	87 061	9 056	5 494	3 870	1 355	106 836	3 699	110 535	25 354
2006. július	94 211	9 209	7 112	4 249	1 772	116 553	4 556	121 109	23 768
2005. július =100%	108,2	101,7	129,4	109,8	130,8	109,1	123,2	109,6	93,7
2005. 01 - 12 =100%	107,8	102,4	52,9	107,9	121,7	101,1	115,6	101,6	93,3
2005. augusztus	87 261	9 015	4 828	3 973	1 152	106 230	3 780	110 009	25 269
2006. augusztus	94 795	9 398	5 473	4 689	1 123	115 477	4 423	119 900	23 627
2005. augusztus =100%	108,6	104,2	113,4	118,0	97,5	108,7	117,0	109,0	93,5
2005. 01 - 12 =100%	108,4	104,5	40,7	119,1	77,1	100,2	112,2	100,6	92,8
2005. szeptember	89 014	8 958	4 422	3 890	1 444	107 728	3 955	111 683	25 254
2006. szeptember	94 650	9 688	7 191	4 731	1 453	117 713	5 358	123 071	23 395
2005. szeptember =100%	106,3	108,1	162,6	121,6	100,6	109,3	135,5	110,2	92,6
2005. 01 - 12 =100%	108,3	107,7	53,5	120,2	99,7	102,1	135,9	103,2	91,9

[Vissza a tartalomjegyzékhez](#)[előző](#)[következő](#)

**Az egészségügyben foglalkoztatottak létszám és illetmény adatai havonként 2006 III. negyedévében, és azok változása az előző évhez mérten
- munkaköri csoportok és foglalkoztatási módok szerint, reprezentatív minta alapján**

Rész munkaidőben foglalkoztatottak összesen

Időszak (havi Kh-Ri átlag)	Jövedelem						Jövedelem összesen	Átlagléttség	
	Kereset					Kereset összesen			Egyéb juttatások
	Alapilletmény	Illetmény pótlékok	Illetmény kiegészítések	Ügyeleti, készenléti díj	Túlmunka díj				
	Ft/fő/hó	Ft/fő/hó	Ft/fő/hó	Ft/fő/hó	Ft/fő/hó	Ft/fő/hó			Ft/fő/hó
2005. 07 - 09.	74 892	8 653	3 863	2 897	767	91 072	5 108	96 179	4 360
2006. 07 - 09.	82 555	9 377	5 185	4 293	900	102 310	4 504	106 815	4 335
2005. 07 - 09. =100%	110,2	108,4	134,2	148,2	117,3	112,3	88,2	111,1	99,4
2005. 01 - 12.	74 333	8 475	10 979	2 874	772	97 434	5 012	102 445	4 348
2005. 01 - 12 =100%	111,1	110,6	47,2	149,4	116,5	105,0	89,9	104,3	99,7
2005. július	74 189	8 619	4 113	2 662	770	90 352	4 557	94 910	4 382
2006. július	82 005	9 385	4 525	2 830	986	99 731	3 942	103 672	4 356
2005. július =100%	110,5	108,9	110,0	106,3	128,1	110,4	86,5	109,2	99,4
2005. 01 - 12 =100%	110,3	110,7	41,2	98,5	127,7	102,4	78,7	101,2	100,2
2005. augusztus	74 344	8 666	3 687	2 954	668	90 319	4 466	94 785	4 394
2006. augusztus	82 880	9 467	4 991	4 976	734	103 048	4 191	107 239	4 410
2005. augusztus =100%	111,5	109,2	135,4	168,4	109,9	114,1	93,8	113,1	100,4
2005. 01 - 12 =100%	111,5	111,7	45,5	173,1	95,0	105,8	83,6	104,7	101,4
2005. szeptember	76 168	8 675	3 788	3 077	865	92 573	6 324	98 897	4 303
2006. szeptember	82 783	9 275	6 066	5 087	983	104 194	5 408	109 602	4 240
2005. szeptember =100%	108,7	106,9	160,1	165,3	113,7	112,6	85,5	110,8	98,5
2005. 01 - 12 =100%	111,4	109,4	55,2	177,0	127,4	106,9	107,9	107,0	97,5

[Vissza a tartalomjegyzékhez](#)[előző](#)[következő](#)

**Az egészségügyben foglalkoztatottak létszám és illetmény adatai havonként 2006 III. negyedévében, és azok változása az előző évhez mérten
- munkaköri csoportok és foglalkoztatási módok szerint, reprezentatív minta alapján**

Rész munkaidőben foglalkoztatott orvosok

Időszak (havi Kh-Ri átlag)	Jövedelem						Jövedelem összesen	Átlagléttség	
	Kereset					Kereset összesen			Egyéb juttatások
	Alapilletmény	Illetmény pótlékok	Illetmény kiegészítések	Ügyeleti, készenléti díj	Túlmunka díj				
	Ft/fő/hó	Ft/fő/hó	Ft/fő/hó	Ft/fő/hó	Ft/fő/hó	Ft/fő/hó			Ft/fő/hó
2005. 07 - 09.	139 189	9 698	9 358	13 146	976	172 368	7 948	180 316	766
2006. 07 - 09.	146 259	10 145	12 202	18 865	1 320	188 791	6 757	195 548	827
2005. 07 - 09. =100%	105,1	104,6	130,4	143,5	135,2	109,5	85,0	108,4	107,9
2005. 01 - 12.	139 034	9 579	23 323	12 859	882	185 677	7 853	193 531	764
2005. 01 - 12 =100%	105,2	105,9	52,3	146,7	149,7	101,7	86,0	101,0	108,2
2005. július	138 277	9 800	9 811	12 273	1 238	171 399	7 379	178 778	756
2006. július	145 838	9 901	10 723	11 481	912	178 854	5 398	184 253	816
2005. július =100%	105,5	101,0	109,3	93,5	73,6	104,3	73,2	103,1	107,9
2005. 01 - 12 =100%	104,9	103,4	46,0	89,3	103,4	96,3	68,7	95,2	106,7
2005. augusztus	138 537	9 529	8 834	13 502	764	171 166	3 224	174 390	766
2006. augusztus	148 997	10 320	12 123	22 165	1 359	194 964	5 445	200 409	834
2005. augusztus =100%	107,6	108,3	137,2	164,2	178,0	113,9	168,9	114,9	108,8
2005. 01 - 12 =100%	107,2	107,7	52,0	172,4	154,1	105,0	69,3	103,6	109,1
2005. szeptember	140 721	9 767	9 434	13 645	931	174 499	13 167	187 666	776
2006. szeptember	143 924	10 208	13 734	22 803	1 682	192 351	9 409	201 760	830
2005. szeptember =100%	102,3	104,5	145,6	167,1	180,6	110,2	71,5	107,5	107,0
2005. 01 - 12 =100%	103,5	106,6	58,9	177,3	190,8	103,6	119,8	104,3	108,6

[Vissza a tartalomjegyzékhez](#)[előző](#)[következő](#)

**Az egészségügyben foglalkoztatottak létszám és illetmény adatai havonként 2006 III. negyedévében, és azok változása az előző évhez mérten
- munkaköri csoportok és foglalkoztatási módok szerint, reprezentatív minta alapján**

Rész munkaidőben foglalkoztatott egészségügyi szakdolgozók

Időszak (havi Kh-Ri átlag)	Jövedelem						Jövedelem összesen	Átlagléttség	
	Kereset					Kereset összesen			Egyéb juttatások
	Alapilletmény	Illetmény pótlékok	Illetmény kiegészítések	Ügyeleti, készenléti díj	Túlmunka díj				
	Ft/fő/hó	Ft/fő/hó	Ft/fő/hó	Ft/fő/hó	Ft/fő/hó	Ft/fő/hó			Ft/fő/hó
2005. 07 - 09.	61 965	14 896	2 543	1 229	868	81 500	3 935	85 435	1 518
2006. 07 - 09.	67 152	15 686	3 286	1 351	794	88 268	4 596	92 865	1 532
2005. 07 - 09. =100%	108,4	105,3	129,2	110,0	91,4	108,3	116,8	108,7	100,9
2005. 01 - 12.	61 077	14 666	8 665	1 271	886	86 565	3 368	89 932	1 518
2005. 01 - 12 =100%	109,9	107,0	37,9	106,3	89,5	102,0	136,5	103,3	100,9
2005. július	61 769	14 823	2 003	1 147	860	80 603	3 573	84 176	1 517
2006. július	66 781	15 729	3 219	1 173	1 141	88 042	4 124	92 166	1 536
2005. július =100%	108,1	106,1	160,7	102,2	132,6	109,2	115,4	109,5	101,3
2005. 01 - 12 =100%	109,3	107,2	37,2	92,3	128,7	101,7	122,5	102,5	101,2
2005. augusztus	61 443	14 839	2 422	1 269	680	80 652	3 695	84 347	1 533
2006. augusztus	67 635	15 779	3 260	1 573	447	88 694	4 300	92 994	1 562
2005. augusztus =100%	110,1	106,3	134,6	123,9	65,8	110,0	116,4	110,3	101,9
2005. 01 - 12 =100%	110,7	107,6	37,6	123,7	50,5	102,5	127,7	103,4	102,9
2005. szeptember	62 693	15 026	3 210	1 269	1 069	83 267	4 544	87 811	1 505
2006. szeptember	67 029	15 547	3 382	1 302	798	88 057	5 388	93 446	1 499
2005. szeptember =100%	106,9	103,5	105,3	102,6	74,7	105,8	118,6	106,4	99,6
2005. 01 - 12 =100%	109,7	106,0	39,0	102,4	90,1	101,7	160,0	103,9	98,7

[Vissza a tartalomjegyzékhez](#)[előző](#)[következő](#)

**Az egészségügyben foglalkoztatottak létszám és illetmény adatai havonként 2006 III. negyedében, és azok változása az előző évhez mérten
- munkaköri csoportok és foglalkoztatási módok szerint, reprezentatív minta alapján**

Rész munkaidőben foglalkoztatott egyéb egészségügyi dolgozók

Időszak (havi Kh-Ri átlag)	Jövedelem						Jövedelem összesen	Átlagléttség	
	Kereset					Kereset összesen			Egyéb juttatások
	Alapilletmény	Illetmény pótlékok	Illetmény kiegészítések	Ügyeleti, készenléti díj	Túlmunka díj				
	Ft/fő/hó	Ft/fő/hó	Ft/fő/hó	Ft/fő/hó	Ft/fő/hó	Ft/fő/hó			Ft/fő/hó
2005. 07 - 09.	60 611	3 699	2 801	333	615	68 059	4 917	72 976	2 075
2006. 07 - 09.	67 853	4 164	3 723	479	806	77 024	3 491	80 515	1 976
2005. 07 - 09. =100%	111,9	112,6	132,9	143,9	131,0	113,2	71,0	110,3	95,3
2005. 01 - 12.	60 130	3 515	8 112	356	647	72 760	5 169	77 929	2 065
2005. 01 - 12 =100%	112,8	118,5	45,9	134,4	124,5	105,9	67,5	103,3	95,7
2005. július	60 149	3 731	3 589	306	537	68 313	4 254	72 567	2 109
2006. július	67 702	4 314	3 005	580	898	76 498	3 209	79 707	2 005
2005. július =100%	112,6	115,6	83,7	189,2	167,1	112,0	75,4	109,8	95,1
2005. 01 - 12 =100%	112,6	122,7	37,0	162,7	138,6	105,1	62,1	102,3	97,1
2005. augusztus	60 295	3 833	2 731	327	624	67 809	5 484	73 293	2 095
2006. augusztus	67 318	4 219	3 380	495	697	76 109	3 587	79 696	2 014
2005. augusztus =100%	111,6	110,1	123,8	151,4	111,7	112,2	65,4	108,7	96,1
2005. 01 - 12 =100%	112,0	120,0	41,7	138,8	107,6	104,6	69,4	102,3	97,5
2005. szeptember	61 421	3 526	2 052	366	688	68 053	5 022	73 074	2 022
2006. szeptember	68 574	3 948	4 839	357	825	78 542	3 685	82 227	1 911
2005. szeptember =100%	111,6	112,0	235,9	97,3	119,9	115,4	73,4	112,5	94,5
2005. 01 - 12 =100%	114,0	112,3	59,7	100,1	127,4	107,9	71,3	105,5	92,5

[Vissza a tartalomjegyzékhez](#)[előző](#)[következő](#)

**Az egészségügyben foglalkoztatottak létszám és illetmény adatai havonként 2006 III. negyedévében, és azok változása az előző évhez mérten
- munkaköri csoportok és foglalkoztatási módok szerint, reprezentatív minta alapján**

Egyéb módon foglalkoztatottak összesen

Időszak (havi Kh-Ri átlag)	Jövedelem						Jövedelem összesen	Átlagléttség	
	Kereset					Kereset összesen			Egyéb juttatások
	Alapilletmény	Illetmény pótlékok	Illetmény kiegészítések	Ügyeleti, készenléti díj	Túlmunka díj				
	Ft/fő/hó	Ft/fő/hó	Ft/fő/hó	Ft/fő/hó	Ft/fő/hó	Ft/fő/hó			Ft/fő/hó
2005. 07 - 09.	30 709	1 524	1 990	4 037	1 021	39 282	10 545	49 827	1 338
2006. 07 - 09.	27 436	1 996	37 384	5 590	1 217	73 622	36 361	109 983	1 821
2005. 07 - 09. =100%	89,3	130,9	1878,4	138,5	119,2	187,4	344,8	220,7	136,1
2005. 01 - 12.	30 707	1 534	4 716	4 225	870	42 053	10 396	52 449	1 388
2005. 01 - 12 =100%	89,3	130,1	792,7	132,3	139,9	175,1	349,8	209,7	131,2
2005. július	30 590	1 508	1 993	4 067	939	39 097	10 193	49 290	1 337
2006. július	25 278	1 662	41 034	3 620	1 033	72 627	40 582	113 209	1 786
2005. július =100%	82,6	110,2	2059,2	89,0	110,1	185,8	398,2	229,7	133,6
2005. 01 - 12 =100%	82,3	108,3	870,1	85,7	118,8	172,7	390,4	215,8	128,7
2005. augusztus	30 851	1 497	1 827	4 038	953	39 166	10 296	49 462	1 334
2006. augusztus	28 972	1 682	32 668	5 984	1 305	70 610	33 639	104 249	1 769
2005. augusztus =100%	93,9	112,4	1788,2	148,2	136,9	180,3	326,7	210,8	132,6
2005. 01 - 12 =100%	94,3	109,7	692,7	141,6	149,9	167,9	323,6	198,8	127,5
2005. szeptember	30 685	1 568	2 150	4 007	1 171	39 581	11 142	50 723	1 344
2006. szeptember	28 031	2 600	38 340	7 068	1 308	77 347	34 932	112 279	1 908
2005. szeptember =100%	91,4	165,8	1783,3	176,4	111,7	195,4	313,5	221,4	142,0
2005. 01 - 12 =100%	91,3	169,4	813,0	167,3	150,3	183,9	336,0	214,1	137,5

[Vissza a tartalomjegyzékhez](#)[előző](#)[következő](#)

**Az egészségügyben foglalkoztatottak létszám és illetmény adatai havonként 2006 III. negyedévében, és azok változása az előző évhez mérten
- munkaköri csoportok és foglalkoztatási módok szerint, reprezentatív minta alapján**

Egyéb módon foglalkoztatott orvosok

Időszak (havi Kh-Ri átlag)	Jövedelem						Jövedelem összesen	Átlagléttség	
	Kereset					Kereset összesen			Egyéb juttatások
	Alapilletmény	Illetmény pótlékok	Illetmény kiegészítések	Ügyeleti, készenléti díj	Túlmunka díj				
	Ft/fő/hó	Ft/fő/hó	Ft/fő/hó	Ft/fő/hó	Ft/fő/hó	Ft/fő/hó			Ft/fő/hó
2005. 07 - 09.	39 773	1 483	2 864	6 774	1 672	52 566	4 512	57 077	765
2006. 07 - 09.	41 761	1 573	18 265	9 868	2 164	73 631	12 663	86 294	899
2005. 07 - 09. =100%	105,0	106,1	637,7	145,7	129,4	140,1	280,7	151,2	117,6
2005. 01 - 12.	39 619	1 426	5 929	6 969	1 355	55 298	4 700	59 998	788
2005. 01 - 12 =100%	105,4	110,3	308,1	141,6	159,7	133,2	269,4	143,8	114,1
2005. július	39 421	1 417	2 849	6 632	1 582	51 901	4 594	56 495	770
2006. július	39 870	1 384	20 625	6 629	1 847	70 355	12 286	82 640	843
2005. július =100%	101,1	97,6	723,9	100,0	116,7	135,6	267,4	146,3	109,5
2005. 01 - 12 =100%	100,6	97,0	347,9	95,1	136,3	127,2	261,4	137,7	107,0
2005. augusztus	39 491	1 434	2 561	6 793	1 504	51 782	4 480	56 262	765
2006. augusztus	42 895	1 587	13 562	10 606	2 240	70 890	9 280	80 170	906
2005. augusztus =100%	108,6	110,6	529,6	156,1	149,0	136,9	207,2	142,5	118,4
2005. 01 - 12 =100%	108,3	111,3	228,7	152,2	165,4	128,2	197,4	133,6	115,0
2005. szeptember	40 415	1 598	3 185	6 900	1 931	54 029	4 461	58 490	759
2006. szeptember	42 360	1 728	20 663	12 042	2 372	79 165	16 232	95 396	948
2005. szeptember =100%	104,8	108,1	648,7	174,5	122,8	146,5	363,9	163,1	124,9
2005. 01 - 12 =100%	106,9	121,2	348,5	172,8	175,0	143,2	345,4	159,0	120,3

[Vissza a tartalomjegyzékhez](#)[előző](#)[következő](#)

**Az egészségügyben foglalkoztatottak létszám és illetmény adatai havonként 2006 III. negyedében, és azok változása az előző évhez mérten
- munkaköri csoportok és foglalkoztatási módok szerint, reprezentatív minta alapján**

Egyéb módon foglalkoztatott egészségügyi szakdolgozók

Időszak (havi Kh-Ri átlag)	Jövedelem						Jövedelem összesen	Átlagléttség	
	Kereset					Kereset összesen			Egyéb juttatások
	Alapilletmény	Illetmény pótlékok	Illetmény kiegészítések	Ügyeleti, készenléti díj	Túlmunka díj				
	Ft/fő/hó	Ft/fő/hó	Ft/fő/hó	Ft/fő/hó	Ft/fő/hó	Ft/fő/hó			Ft/fő/hó
2005. 07 - 09.	24 003	3 858	1 215	656	174	29 906	2 800	32 706	184
2006. 07 - 09.	14 491	4 353	61 795	1 463	434	82 535	60 316	142 851	421
2005. 07 - 09. =100%	60,4	112,8	5084,6	223,1	249,3	276,0	2154,1	436,8	228,2
2005. 01 - 12.	24 335	3 946	3 648	1 102	234	33 265	3 193	36 458	202
2005. 01 - 12 =100%	59,5	110,3	1694,1	132,7	185,0	248,1	1889,2	391,8	208,7
2005. július	24 469	3 992	1 849	637	15	30 962	3 592	34 554	186
2006. július	15 213	3 696	61 688	1 108	410	82 116	67 161	149 277	422
2005. július =100%	62,2	92,6	3336,5	174,0	2667,1	265,2	1869,7	432,0	226,9
2005. 01 - 12 =100%	62,5	93,7	1691,2	100,5	175,0	246,9	2103,6	409,4	209,3
2005. augusztus	23 416	3 805	1 082	714	259	29 276	2 548	31 823	185
2006. augusztus	13 541	2 883	48 207	1 585	523	66 738	67 993	134 731	392
2005. augusztus =100%	57,8	75,8	4456,3	222,0	201,7	228,0	2668,6	423,4	211,9
2005. 01 - 12 =100%	55,6	73,0	1321,6	143,8	223,0	200,6	2129,7	369,6	194,5
2005. szeptember	24 124	3 775	704	616	249	29 468	2 247	31 715	182
2006. szeptember	14 642	6 259	73 783	1 690	378	96 753	47 151	143 904	448
2005. szeptember =100%	60,7	165,8	10486,7	274,6	151,5	328,3	2098,7	453,7	246,2
2005. 01 - 12 =100%	60,2	158,6	2022,8	153,4	161,2	290,9	1476,9	394,7	222,2

[Vissza a tartalomjegyzékhez](#)[előző](#)[következő](#)

**Az egészségügyben foglalkoztatottak létszám és illetmény adatai havonként 2006 III. negyedében, és azok változása az előző évhez mérten
- munkaköri csoportok és foglalkoztatási módok szerint, reprezentatív minta alapján**

Egyéb módon foglalkoztatott egyéb egészségügyi dolgozók

Időszak (havi Kh-Ri átlag)	Jövedelem						Jövedelem összesen	Átlaglétszám	
	Kereset					Kereset összesen			Egyéb juttatások
	Alapilletmény	Illetmény pótlékok	Illetmény kiegészítések	Ügyeleti, készenléti díj	Túlmunka díj				
	Ft/fő/hó	Ft/fő/hó	Ft/fő/hó	Ft/fő/hó	Ft/fő/hó	Ft/fő/hó			Ft/fő/hó
2005. 07 - 09.	16 080	501	641	263	145	17 631	26 061	43 692	389
2006. 07 - 09.	12 608	776	51 184	1 381	177	66 127	58 754	124 881	501
2005. 07 - 09. =100%	78,4	154,9	7986,2	524,4	121,9	375,1	225,5	285,8	128,8
2005. 01 - 12.	16 302	527	2 857	378	233	20 298	25 311	45 608	398
2005. 01 - 12 =100%	77,3	147,2	1791,8	365,2	75,9	325,8	232,1	273,8	125,9
2005. július	15 732	479	332	558	90	17 190	24 730	41 920	381
2006. július	9 819	464	57 326	786	221	68 617	64 839	133 456	521
2005. július =100%	62,4	96,8	17265,5	141,0	247,0	399,2	262,2	318,4	136,7
2005. 01 - 12 =100%	60,2	87,9	2006,8	207,9	95,0	338,1	256,2	292,6	130,8
2005. augusztus	17 220	509	724	153	190	18 797	25 616	44 413	384
2006. augusztus	15 034	867	56 485	753	155	73 294	51 904	125 198	471
2005. augusztus =100%	87,3	170,3	7800,8	490,5	81,8	389,9	202,6	281,9	122,7
2005. 01 - 12 =100%	92,2	164,4	1977,4	198,9	66,8	361,1	205,1	274,5	118,3
2005. szeptember	15 323	514	854	90	155	16 936	27 743	44 678	403
2006. szeptember	13 215	1 011	40 057	2 565	151	57 000	58 864	115 864	512
2005. szeptember =100%	86,2	196,6	4692,4	2850,3	97,9	336,6	212,2	259,3	127,0
2005. 01 - 12 =100%	81,1	191,7	1402,3	678,2	65,0	280,8	232,6	254,0	128,6

[Vissza a tartalomjegyzékhez](#)[előző](#)[következő](#)

**Az egészségügyben foglalkoztatottak létszám és illetmény adatai havonként 2006 III. negyedében, és azok változása az előző évhez mérten
- munkaköri csoportok és foglalkoztatási módok szerint, reprezentatív minta alapján**

Nyugdíjasként foglalkoztatottak összesen

Időszak (havi Kh-Ri átlag)	Jövedelem						Jövedelem összesen	Átlagléttség	
	Kereset					Kereset összesen			Egyéb juttatások
	Alapilletmény	Illetmény pótlékok	Illetmény kiegészítések	Ügyeleti, készenléti díj	Túlmunka díj				
	Ft/fő/hó	Ft/fő/hó	Ft/fő/hó	Ft/fő/hó	Ft/fő/hó	Ft/fő/hó			Ft/fő/hó
2005. 07 - 09.	118 380	15 719	11 160	6 565	1 204	153 028	10 755	163 783	5 759
2006. 07 - 09.	123 550	16 891	18 339	7 544	1 420	167 744	14 617	182 361	6 151
2005. 07 - 09. =100%	104,4	107,5	164,3	114,9	118,0	109,6	135,9	111,3	106,8
2005. 01 - 12.	117 490	15 519	22 699	6 324	1 255	163 287	8 835	172 122	5 799
2005. 01 - 12 =100%	105,2	108,8	80,8	119,3	113,1	102,7	165,4	105,9	106,1
2005. július	117 223	15 763	13 040	6 486	1 260	153 772	7 664	161 437	5 740
2006. július	122 760	16 462	19 939	6 213	1 680	167 053	11 468	178 521	6 121
2005. július =100%	104,7	104,4	152,9	95,8	133,3	108,6	149,6	110,6	106,7
2005. 01 - 12 =100%	104,5	106,1	87,8	98,3	133,9	102,3	129,8	103,7	105,6
2005. augusztus	117 431	15 692	10 082	6 684	1 058	150 947	8 415	159 361	5 762
2006. augusztus	124 677	16 615	15 601	8 026	1 241	166 160	11 340	177 501	6 125
2005. augusztus =100%	106,2	105,9	154,7	120,1	117,3	110,1	134,8	111,4	106,3
2005. 01 - 12 =100%	106,1	107,1	68,7	126,9	98,9	101,8	128,4	103,1	105,6
2005. szeptember	120 477	15 701	10 369	6 526	1 293	154 365	16 160	170 526	5 775
2006. szeptember	123 218	17 586	19 464	8 382	1 339	169 989	20 956	190 945	6 207
2005. szeptember =100%	102,3	112,0	187,7	128,4	103,6	110,1	129,7	112,0	107,5
2005. 01 - 12 =100%	104,9	113,3	85,7	132,5	106,7	104,1	237,2	110,9	107,0

[Vissza a tartalomjegyzékhez](#)[előző](#)[következő](#)

**Az egészségügyben foglalkoztatottak létszám és illetmény adatai havonként 2006 III. negyedében, és azok változása az előző évhez mérten
- munkaköri csoportok és foglalkoztatási módok szerint, reprezentatív minta alapján**

Nyugdíjasként foglalkoztatott orvosok

Időszak (havi Kh-Ri átlag)	Jövedelem							Jövedelem összesen	Átlagléttség
	Kereset					Kereset összesen	Egyéb juttatások		
	Alapilletmény	Illetmény pótlékok	Illetmény kiegészítések	Ügyeleti, készenléti díj	Túlmunka díj				
	Ft/fő/hó	Ft/fő/hó	Ft/fő/hó	Ft/fő/hó	Ft/fő/hó	Ft/fő/hó	Ft/fő/hó		
2005. 07 - 09.	201 610	18 886	19 107	19 219	1 767	260 588	15 628	276 217	1 388
2006. 07 - 09.	208 764	19 622	24 357	22 305	2 128	277 176	21 221	298 397	1 466
2005. 07 - 09. =100%	103,5	103,9	127,5	116,1	120,4	106,4	135,8	108,0	105,6
2005. 01 - 12.	200 746	18 978	40 887	18 329	1 581	280 520	12 308	292 828	1 393
2005. 01 - 12 =100%	104,0	103,4	59,6	121,7	134,6	98,8	172,4	101,9	105,2
2005. július	200 065	19 168	19 725	19 168	2 065	260 191	7 226	267 417	1 378
2006. július	207 789	18 778	28 394	17 302	2 580	274 842	9 181	284 023	1 453
2005. július =100%	103,9	98,0	144,0	90,3	125,0	105,6	127,1	106,2	105,5
2005. 01 - 12 =100%	103,5	98,9	69,4	94,4	163,2	98,0	74,6	97,0	104,3
2005. augusztus	199 625	18 739	15 205	19 503	1 606	254 678	6 659	261 338	1 392
2006. augusztus	210 344	18 806	22 849	23 746	2 057	277 802	13 839	291 641	1 465
2005. augusztus =100%	105,4	100,4	150,3	121,8	128,1	109,1	207,8	111,6	105,2
2005. 01 - 12 =100%	104,8	99,1	55,9	129,6	130,1	99,0	112,4	99,6	105,1
2005. szeptember	205 115	18 752	22 391	18 985	1 635	266 879	32 880	299 759	1 395
2006. szeptember	208 159	21 258	21 885	25 794	1 753	278 848	40 350	319 198	1 480
2005. szeptember =100%	101,5	113,4	97,7	135,9	107,2	104,5	122,7	106,5	106,1
2005. 01 - 12 =100%	103,7	112,0	53,5	140,7	110,9	99,4	327,8	109,0	106,2

[Vissza a tartalomjegyzékhez](#)[előző](#)[következő](#)

**Az egészségügyben foglalkoztatottak létszám és illetmény adatai havonként 2006 III. negyedévében, és azok változása az előző évhez mérten
- munkaköri csoportok és foglalkoztatási módok szerint, reprezentatív minta alapján**

Nyugdíjasként foglalkoztatott egészségügyi szakdolgozók

Időszak (havi Kh-Ri átlag)	Jövedelem						Jövedelem összesen	Átlagléttség	
	Kereset					Kereset összesen			Egyéb juttatások
	Alapilletmény	Illetmény pótlékok	Illetmény kiegészítések	Ügyeleti, készenléti díj	Túlmunka díj				
	Ft/fő/hó	Ft/fő/hó	Ft/fő/hó	Ft/fő/hó	Ft/fő/hó	Ft/fő/hó			Ft/fő/hó
2005. 07 - 09.	94 347	21 893	8 806	3 305	1 091	129 442	10 861	140 303	2 283
2006. 07 - 09.	98 199	23 291	15 902	3 591	1 210	142 193	15 193	157 386	2 579
2005. 07 - 09. =100%	104,1	106,4	180,6	108,7	110,9	109,9	139,9	112,2	112,9
2005. 01 - 12.	93 708	21 664	17 660	3 206	1 221	137 460	8 131	145 591	2 273
2005. 01 - 12 =100%	104,8	107,5	90,0	112,0	99,1	103,4	186,9	108,1	113,4
2005. július	93 758	21 898	12 116	3 221	1 103	132 096	8 840	140 936	2 266
2006. július	97 865	23 114	13 436	3 371	1 476	139 262	13 068	152 330	2 557
2005. július =100%	104,4	105,6	110,9	104,7	133,8	105,4	147,8	108,1	112,9
2005. 01 - 12 =100%	104,4	106,7	76,1	105,2	120,9	101,3	160,7	104,6	112,5
2005. augusztus	93 614	21 845	7 576	3 380	932	127 347	9 868	137 215	2 287
2006. augusztus	99 021	23 136	13 605	3 763	957	140 482	12 797	153 279	2 571
2005. augusztus =100%	105,8	105,9	179,6	111,4	102,7	110,3	129,7	111,7	112,4
2005. 01 - 12 =100%	105,7	106,8	77,0	117,4	78,4	102,2	157,4	105,3	113,1
2005. szeptember	95 658	21 935	6 765	3 313	1 238	128 909	13 844	142 753	2 296
2006. szeptember	97 717	23 618	20 583	3 635	1 199	146 753	19 639	166 392	2 608
2005. szeptember =100%	102,2	107,7	304,2	109,7	96,8	113,8	141,9	116,6	113,6
2005. 01 - 12 =100%	104,3	109,0	116,6	113,4	98,2	106,8	241,5	114,3	114,7

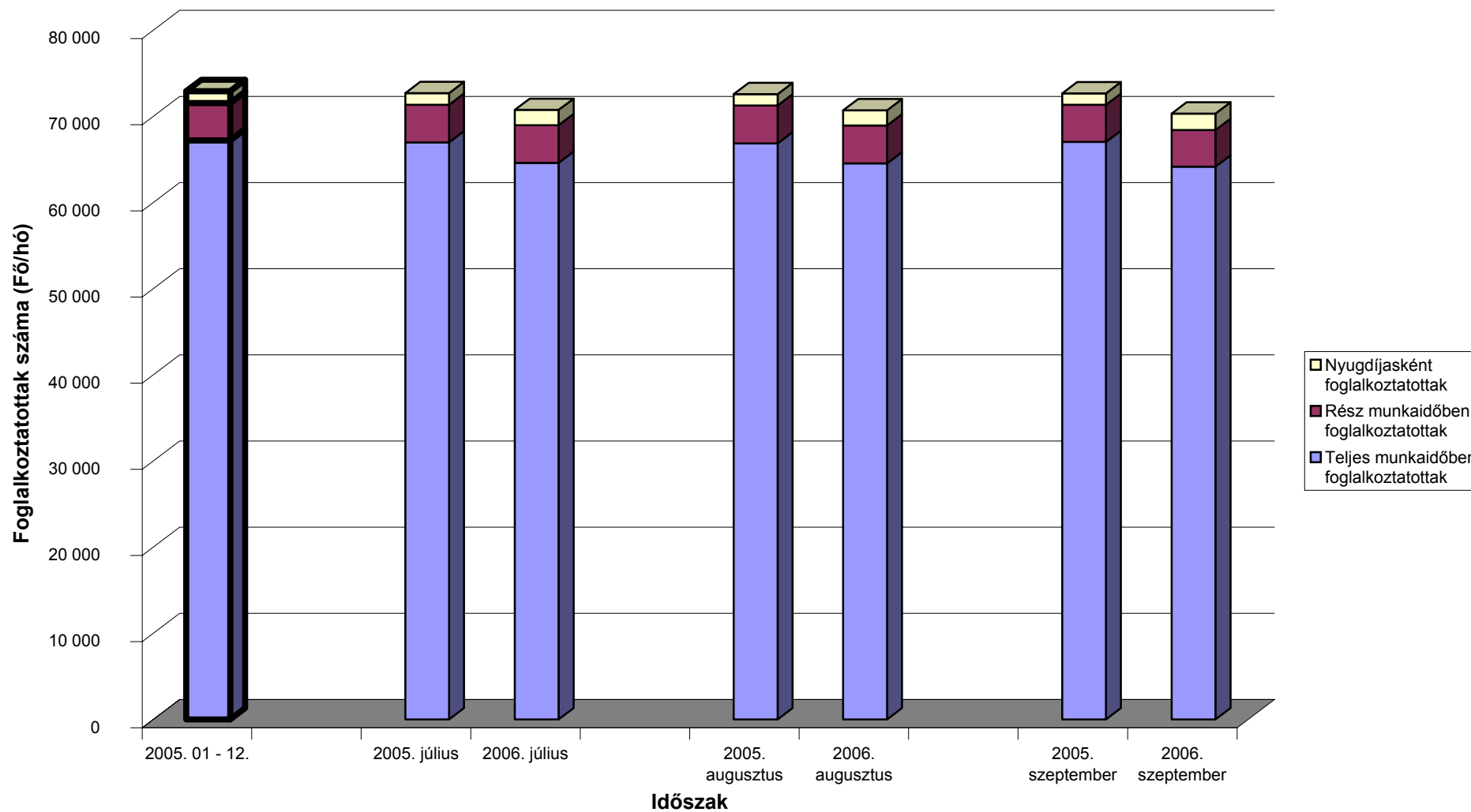
[Vissza a tartalomjegyzékhez](#)[előző](#)[következő](#)

**Az egészségügyben foglalkoztatottak létszám és illetmény adatai havonként 2006 III. negyedében, és azok változása az előző évhez mérten
- munkaköri csoportok és foglalkoztatási módok szerint, reprezentatív minta alapján**

Nyugdíjasként foglalkoztatott egyéb egészségügyi dolgozók

Időszak (havi Kh-Ri átlag)	Jövedelem						Jövedelem összesen	Átlagléttség	
	Kereset					Kereset összesen			Egyéb juttatások
	Alapilletmény	Illetmény pótlékok	Illetmény kiegészítések	Ügyeleti, készenléti díj	Túlmunka díj				
	Ft/fő/hó	Ft/fő/hó	Ft/fő/hó	Ft/fő/hó	Ft/fő/hó	Ft/fő/hó			Ft/fő/hó
2005. 07 - 09.	89 324	6 860	8 452	1 718	952	107 306	7 398	114 704	2 088
2006. 07 - 09.	95 272	7 154	17 135	2 110	1 184	122 855	9 314	132 169	2 106
2005. 07 - 09. =100%	106,7	104,3	202,7	122,8	124,4	114,5	125,9	115,2	100,9
2005. 01 - 12.	88 450	6 707	16 188	1 804	1 078	114 228	7 317	121 544	2 132
2005. 01 - 12 =100%	107,7	106,7	105,8	117,0	109,8	107,6	127,3	108,7	98,8
2005. július	88 139	6 891	9 646	1 681	900	107 257	6 682	113 939	2 096
2006. július	94 373	6 808	21 995	2 021	1 307	126 504	11 104	137 607	2 111
2005. július =100%	107,1	98,8	228,0	120,2	145,2	117,9	166,2	120,8	100,7
2005. 01 - 12 =100%	106,7	101,5	135,9	112,0	121,3	110,7	151,8	113,2	99,0
2005. augusztus	88 655	6 901	9 410	1 746	831	107 542	7 991	115 533	2 083
2006. augusztus	96 184	7 056	12 975	2 251	1 018	119 484	7 796	127 280	2 089
2005. augusztus =100%	108,5	102,2	137,9	128,9	122,6	111,1	97,6	110,2	100,3
2005. 01 - 12 =100%	108,7	105,2	80,1	124,8	94,5	104,6	106,5	104,7	98,0
2005. szeptember	91 185	6 789	6 293	1 729	1 124	107 119	7 524	114 643	2 084
2006. szeptember	95 269	7 596	16 395	2 061	1 223	122 544	9 029	131 573	2 119
2005. szeptember =100%	104,5	111,9	260,5	119,2	108,8	114,4	120,0	114,8	101,7
2005. 01 - 12 =100%	107,7	113,3	101,3	114,2	113,5	107,3	123,4	108,3	99,4

A mintában szereplő intézetek létszámadatai foglalkoztatási módok szerint



[Vissza a tartalomjegyzékhez](#)[előző](#)[következő](#)

**Az egészségügyben teljes munkaidőben foglalkoztatottak létszám és illetmény adatai havonként 2006 III. negyedévében, és azok változása az előző évhez mérten
- a fenntartó és a foglalkoztatás módja szerint, reprezentatív minta alapján**

Fővárosi önkormányzati intézetek

Időszak (havi Kh-Ri átlag)	Jövedelem							Jövedelem összesen	Átlagléttség
	Kereset					Kereset összesen	Egyéb juttatások		
	Alapilletmény	Illetmény pótlékok	Illetmény kiegészítések	Ügyeleti, készenléti díj	Túlmunka díj				
	Ft/fő/hó	Ft/fő/hó	Ft/fő/hó	Ft/fő/hó	Ft/fő/hó	Ft/fő/hó	Ft/fő/hó		
2005. 07 - 09.	116 284	18 385	7 904	9 334	2 247	154 153	6 452	160 605	8 832
2006. 07 - 09.	123 353	19 559	9 174	10 005	2 374	164 466	5 570	170 036	8 458
2005. 07 - 09. =100%	106,1	106,4	116,1	107,2	105,7	106,7	86,3	105,9	95,8
2005. 01 - 12.	115 803	18 463	19 821	9 353	2 279	165 720	4 907	170 627	8 917
2005. 01 - 12 =100%	106,5	105,9	46,3	107,0	104,2	99,2	113,5	99,7	94,9
2005. július	115 285	18 598	9 307	9 189	1 611	153 989	4 665	158 655	8 843
2006. július	123 127	19 142	13 057	10 003	2 215	167 545	4 423	171 968	8 497
2005. július =100%	106,8	102,9	140,3	108,9	137,5	108,8	94,8	108,4	96,1
2005. 01 - 12 =100%	106,3	103,7	65,9	107,0	97,2	101,1	90,1	100,8	95,3
2005. augusztus	115 746	18 337	7 357	9 388	2 388	153 216	5 815	159 031	8 819
2006. augusztus	123 885	19 145	7 929	9 977	2 542	163 478	7 205	170 683	8 459
2005. augusztus =100%	107,0	104,4	107,8	106,3	106,5	106,7	123,9	107,3	95,9
2005. 01 - 12 =100%	107,0	103,7	40,0	106,7	111,5	98,6	146,8	100,0	94,9
2005. szeptember	117 821	18 220	7 045	9 424	2 742	155 252	8 876	164 128	8 836
2006. szeptember	123 047	20 397	6 506	10 034	2 367	162 350	5 085	167 436	8 419
2005. szeptember =100%	104,4	111,9	92,4	106,5	86,3	104,6	57,3	102,0	95,3
2005. 01 - 12 =100%	106,3	110,5	32,8	107,3	103,9	98,0	103,6	98,1	94,4

[Vissza a tartalomjegyzékhez](#)[előző](#)[következő](#)

**Az egészségügyben teljes munkaidőben foglalkoztatottak létszám és illetmény adatai havonként 2006 III. negyedévében, és azok változása az előző évhez mérten
- a fenntartó és a foglalkoztatás módja szerint, reprezentatív minta alapján**

Megyei önkormányzati intézetek

Időszak (havi Kh-Ri átlag)	Jövedelem						Jövedelem összesen	Átlagléttség	
	Kereset					Kereset összesen			Egyéb juttatások
	Alapilletmény	Illetmény pótlékok	Illetmény kiegészítések	Ügyeleti, készenléti díj	Túlmunka díj				
	Ft/fő/hó	Ft/fő/hó	Ft/fő/hó	Ft/fő/hó	Ft/fő/hó	Ft/fő/hó			Ft/fő/hó
2005. 07 - 09.	104 423	21 170	7 491	7 721	1 980	142 784	4 625	147 408	26 344
2006. 07 - 09.	112 882	22 443	9 066	10 008	2 205	156 604	6 138	162 742	25 377
2005. 07 - 09. =100%	108,1	106,0	121,0	129,6	111,4	109,7	132,7	110,4	96,3
2005. 01 - 12.	103 830	21 029	17 197	7 784	2 072	151 912	4 149	156 061	26 366
2005. 01 - 12 =100%	108,7	106,7	52,7	128,6	106,4	103,1	147,9	104,3	96,2
2005. július	104 083	21 229	7 563	7 880	2 468	143 223	3 936	147 159	26 371
2006. július	111 957	22 193	9 310	8 462	2 997	154 918	5 189	160 107	25 482
2005. július =100%	107,6	104,5	123,1	107,4	121,5	108,2	131,8	108,8	96,6
2005. 01 - 12 =100%	107,8	105,5	54,1	108,7	144,7	102,0	125,1	102,6	96,6
2005. augusztus	103 604	21 218	6 953	7 770	1 394	140 939	4 065	145 004	26 354
2006. augusztus	113 858	22 441	7 127	10 743	1 418	155 587	5 520	161 108	25 427
2005. augusztus =100%	109,9	105,8	102,5	138,3	101,7	110,4	135,8	111,1	96,5
2005. 01 - 12 =100%	109,7	106,7	41,4	138,0	68,4	102,4	133,0	103,2	96,4
2005. szeptember	105 583	21 061	7 956	7 514	2 077	144 191	5 876	150 067	26 306
2006. szeptember	112 833	22 697	10 774	10 830	2 197	159 331	7 720	167 050	25 221
2005. szeptember =100%	106,9	107,8	135,4	144,1	105,8	110,5	131,4	111,3	95,9
2005. 01 - 12 =100%	108,7	107,9	62,7	139,1	106,0	104,9	186,1	107,0	95,7

[Vissza a tartalomjegyzékhez](#)[előző](#)[következő](#)

**Az egészségügyben teljes munkaidőben foglalkoztatottak létszám és illetmény adatai havonként 2006 III. negyedévében, és azok változása az előző évhez mérten
- a fenntartó és a foglalkoztatás módja szerint, reprezentatív minta alapján**

Városi intézetek

Időszak (havi Kh-Ri átlag)	Jövedelem							Jövedelem összesen	Átlagléttség
	Kereset					Kereset összesen	Egyéb juttatások		
	Alapilletmény	Illetmény pótlékok	Illetmény kiegészítések	Ügyeleti, készenléti díj	Túlmunka díj				
	Ft/fő/hó	Ft/fő/hó	Ft/fő/hó	Ft/fő/hó	Ft/fő/hó	Ft/fő/hó	Ft/fő/hó		
2005. 07 - 09.	102 856	18 582	5 217	7 513	856	135 025	6 251	141 276	27 102
2006. 07 - 09.	110 724	19 669	6 081	9 952	1 201	147 628	7 151	154 779	26 078
2005. 07 - 09. =100%	107,6	105,8	116,6	132,5	140,3	109,3	114,4	109,6	96,2
2005. 01 - 12.	102 691	18 527	15 489	7 612	1 054	145 373	5 314	150 687	27 232
2005. 01 - 12 =100%	107,8	106,2	39,3	130,7	113,9	101,6	134,6	102,7	95,8
2005. július	101 828	18 570	5 614	7 337	822	134 171	5 927	140 098	27 107
2006. július	110 162	19 250	5 818	7 336	1 391	143 956	6 564	150 521	26 110
2005. július =100%	108,2	103,7	103,6	100,0	169,1	107,3	110,7	107,4	96,3
2005. 01 - 12 =100%	107,3	103,9	37,6	96,4	131,9	99,0	123,5	99,9	95,9
2005. augusztus	102 314	18 567	4 876	7 676	735	134 168	5 661	139 829	27 022
2006. augusztus	111 074	19 944	5 948	11 218	950	149 134	6 571	155 705	26 141
2005. augusztus =100%	108,6	107,4	122,0	146,1	129,3	111,2	116,1	111,4	96,7
2005. 01 - 12 =100%	108,2	107,6	38,4	147,4	90,2	102,6	123,7	103,3	96,0
2005. szeptember	104 420	18 610	5 161	7 527	1 010	136 728	7 161	143 889	27 178
2006. szeptember	110 938	19 814	6 480	11 308	1 262	149 801	8 325	158 126	25 983
2005. szeptember =100%	106,2	106,5	125,5	150,2	124,9	109,6	116,3	109,9	95,6
2005. 01 - 12 =100%	108,0	106,9	41,8	148,6	119,8	103,0	156,7	104,9	95,4

[Vissza a tartalomjegyzékhez](#)[előző](#)[következő](#)

**Az egészségügyben teljes munkaidőben foglalkoztatottak létszám és illetmény adatai havonként 2006 III. negyedévében, és azok változása az előző évhez mérten
- a fenntartó és a foglalkoztatás módja szerint, reprezentatív minta alapján**

Szakkórházak

Időszak (havi Kh-Ri átlag)	Jövedelem							Jövedelem összesen	Átlagléttség
	Kereset					Kereset összesen	Egyéb juttatások		
	Alapilletmény	Illetmény pótlékok	Illetmény kiegészítések	Ügyeleti, készenléti díj	Túlmunka díj				
	Ft/fő/hó	Ft/fő/hó	Ft/fő/hó	Ft/fő/hó	Ft/fő/hó	Ft/fő/hó	Ft/fő/hó		
2005. 07 - 09.	101 382	21 953	6 085	4 116	1 008	134 544	7 180	141 724	1 454
2006. 07 - 09.	109 461	22 681	5 771	4 616	1 487	144 016	5 435	149 451	1 430
2005. 07 - 09. =100%	108,0	103,3	94,8	112,1	147,6	107,0	75,7	105,5	98,4
2005. 01 - 12.	100 758	21 825	18 783	4 227	1 288	146 881	8 521	155 403	1 450
2005. 01 - 12 =100%	108,6	103,9	30,7	109,2	115,5	98,0	63,8	96,2	98,7
2005. július	100 312	22 193	7 100	3 973	743	134 321	7 861	142 182	1 453
2006. július	108 894	22 655	5 026	4 471	1 652	142 698	3 952	146 650	1 431
2005. július =100%	108,6	102,1	70,8	112,5	222,2	106,2	50,3	103,1	98,5
2005. 01 - 12 =100%	108,1	103,8	26,8	105,8	128,3	97,2	46,4	94,4	98,7
2005. augusztus	101 170	22 346	7 654	4 294	978	136 441	8 010	144 451	1 451
2006. augusztus	109 891	22 742	5 303	4 775	1 335	144 047	4 838	148 885	1 431
2005. augusztus =100%	108,6	101,8	69,3	111,2	136,6	105,6	60,4	103,1	98,6
2005. 01 - 12 =100%	109,1	104,2	28,2	113,0	103,7	98,1	56,8	95,8	98,7
2005. szeptember	102 662	21 322	3 509	4 083	1 302	132 877	5 674	138 551	1 457
2006. szeptember	109 599	22 646	6 985	4 601	1 475	145 305	7 519	152 824	1 429
2005. szeptember =100%	106,8	106,2	199,1	112,7	113,3	109,4	132,5	110,3	98,1
2005. 01 - 12 =100%	108,8	103,8	37,2	108,8	114,5	98,9	88,2	98,3	98,6

[Vissza a tartalomjegyzékhez](#)[előző](#)[következő](#)

**Az egészségügyben teljes munkaidőben foglalkoztatottak létszám és illetmény adatai havonként 2006 III. negyedévében, és azok változása az előző évhez mérten
- a fenntartó és a foglalkoztatás módja szerint, reprezentatív minta alapján**

Egyéb kórházak

Időszak (havi Kh-Ri átlag)	Jövedelem							Jövedelem összesen	Átlagléttség
	Kereset					Kereset összesen	Egyéb juttatások		
	Alapilletmény	Illetmény pótlékok	Illetmény kiegészítések	Ügyeleti, készenléti díj	Túlmunka díj				
	Ft/fő/hó	Ft/fő/hó	Ft/fő/hó	Ft/fő/hó	Ft/fő/hó	Ft/fő/hó	Ft/fő/hó		
2005. 07 - 09.	121 391	19 488	9 304	8 600	3 820	162 603	6 128	168 731	1 757
2006. 07 - 09.	131 676	21 382	10 951	9 660	4 514	178 182	5 773	183 955	1 677
2005. 07 - 09. =100%	108,5	109,7	117,7	112,3	118,1	109,6	94,2	109,0	95,5
2005. 01 - 12.	120 862	19 595	19 433	9 026	3 597	172 514	6 153	178 667	1 764
2005. 01 - 12 =100%	108,9	109,1	56,4	107,0	125,5	103,3	93,8	103,0	95,1
2005. július	119 706	19 120	7 377	8 618	3 173	157 994	5 136	163 130	1 739
2006. július	131 443	21 617	8 150	9 224	4 102	174 536	5 626	180 162	1 683
2005. július =100%	109,8	113,1	110,5	107,0	129,3	110,5	109,5	110,4	96,8
2005. 01 - 12 =100%	108,8	110,3	41,9	102,2	114,0	101,2	91,4	100,8	95,4
2005. augusztus	120 946	19 886	13 454	9 011	4 234	167 531	8 091	175 622	1 755
2006. augusztus	131 777	18 940	5 379	3 110	3 621	162 827	3 122	165 949	1 679
2005. augusztus =100%	109,0	95,2	40,0	34,5	85,5	97,2	38,6	94,5	95,7
2005. 01 - 12 =100%	109,0	96,7	27,7	34,5	100,7	94,4	50,7	92,9	95,2
2005. szeptember	123 479	19 454	7 093	8 176	4 046	162 247	5 160	167 406	1 777
2006. szeptember	131 807	23 600	19 369	16 677	5 825	197 278	8 585	205 863	1 671
2005. szeptember =100%	106,7	121,3	273,1	204,0	144,0	121,6	166,4	123,0	94,0
2005. 01 - 12 =100%	109,1	120,4	99,7	184,8	161,9	114,4	139,5	115,2	94,7

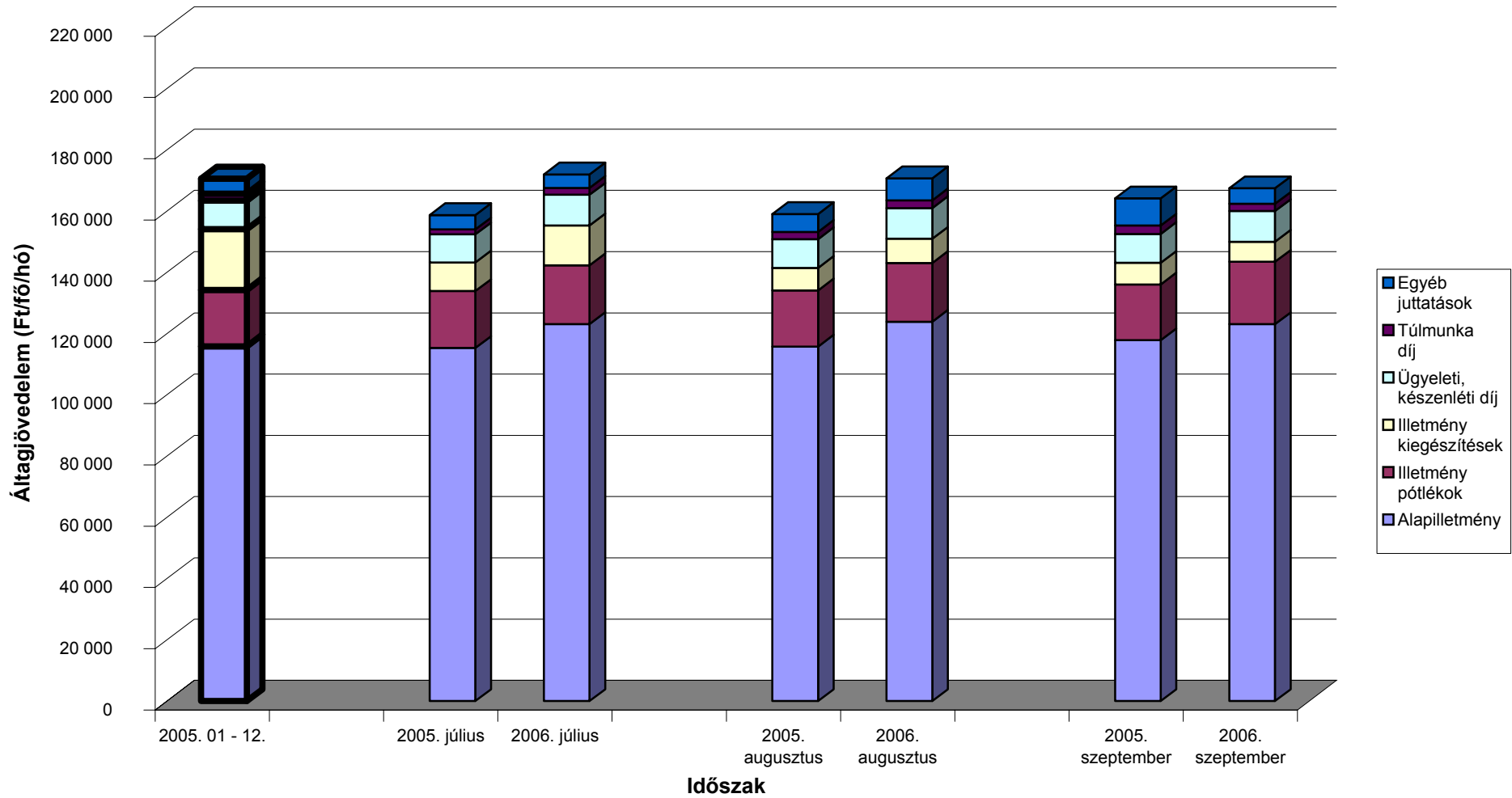
[Vissza a tartalomjegyzékhez](#)[előző](#)[következő](#)

**Az egészségügyben teljes munkaidőben foglalkoztatottak létszám és illetmény adatai havonként 2006 III. negyedévében, és azok változása az előző évhez mérten
- a fenntartó és a foglalkoztatás módja szerint, reprezentatív minta alapján**

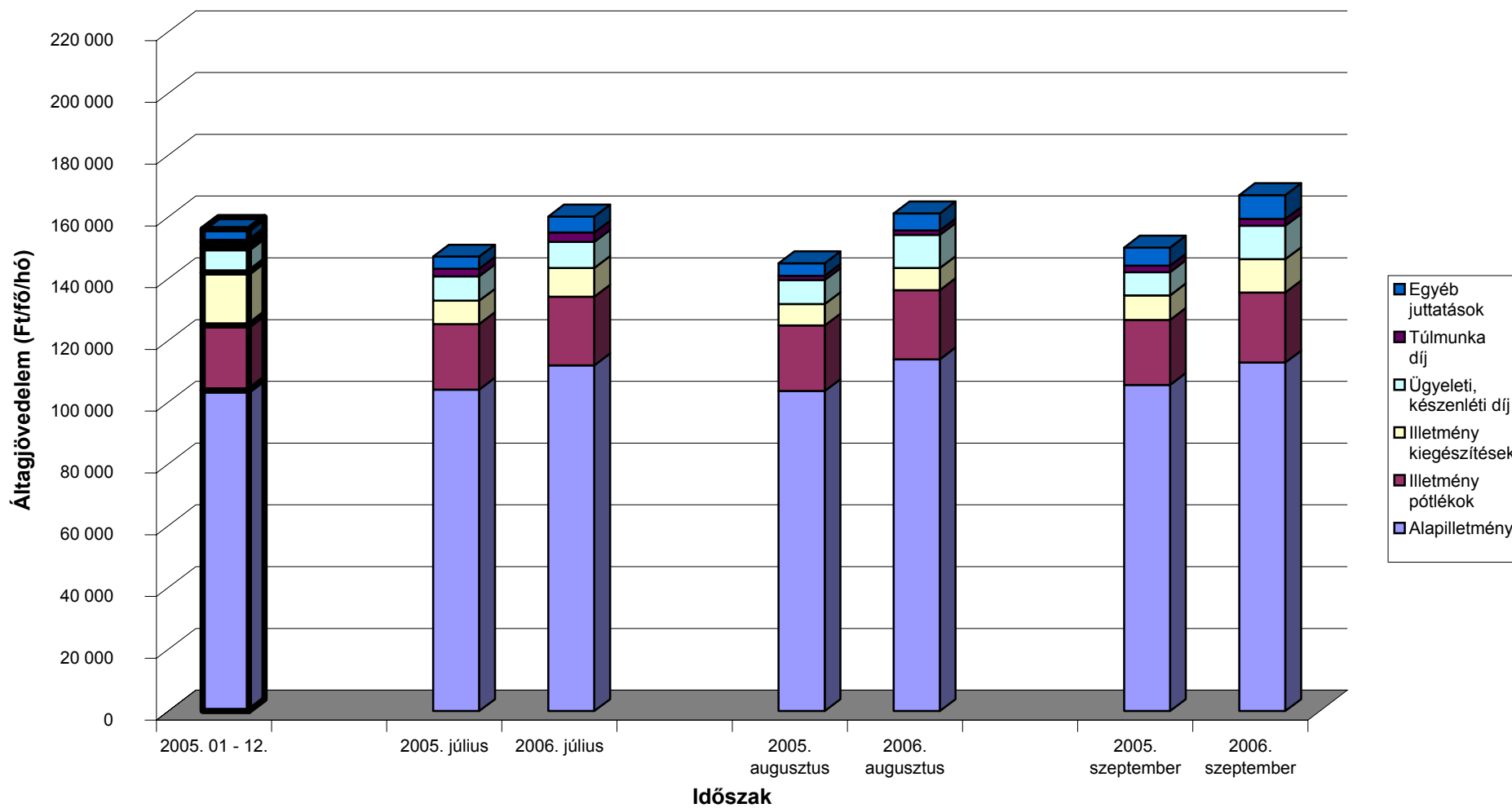
Egyéb intézetek, szakorvosi rendelőintézetek, alapellátási szolgálatok

Időszak (havi Kh-Ri átlag)	Jövedelem						Jövedelem összesen	Átlagléttség	
	Kereset					Kereset összesen			Egyéb juttatások
	Alapilletmény	Illetmény pótlékok	Illetmény kiegészítések	Ügyeleti, készenléti díj	Túlmunka díj				
	Ft/fő/hó	Ft/fő/hó	Ft/fő/hó	Ft/fő/hó	Ft/fő/hó	Ft/fő/hó			Ft/fő/hó
2005. 07 - 09.	123 567	5 152	10 457	1 264	1 275	141 715	10 378	152 093	1 441
2006. 07 - 09.	131 507	6 261	13 146	1 122	1 336	153 373	12 614	165 987	1 394
2005. 07 - 09. =100%	106,4	121,5	125,7	88,7	104,8	108,2	121,5	109,1	96,8
2005. 01 - 12.	123 417	5 449	28 797	1 184	1 152	159 999	9 923	169 922	1 454
2005. 01 - 12 =100%	106,6	114,9	45,7	94,7	116,0	95,9	127,1	97,7	95,9
2005. július	122 624	5 236	12 284	1 481	1 344	142 969	10 558	153 526	1 437
2006. július	131 247	6 117	17 224	1 333	1 293	157 215	12 111	169 326	1 379
2005. július =100%	107,0	116,8	140,2	90,0	96,2	110,0	114,7	110,3	96,0
2005. 01 - 12 =100%	106,3	112,3	59,8	112,5	112,3	98,3	122,1	99,6	94,9
2005. augusztus	121 656	5 203	7 805	1 301	1 178	137 143	7 789	144 932	1 433
2006. augusztus	131 780	6 094	12 363	1 199	1 388	152 825	14 527	167 352	1 376
2005. augusztus =100%	108,3	117,1	158,4	92,2	117,8	111,4	186,5	115,5	96,0
2005. 01 - 12 =100%	106,8	111,8	42,9	101,3	120,5	95,5	146,4	98,5	94,6
2005. szeptember	126 387	5 018	11 265	1 014	1 302	144 986	12 754	157 740	1 452
2006. szeptember	131 496	6 562	9 962	844	1 327	150 191	11 255	161 445	1 428
2005. szeptember =100%	104,0	130,8	88,4	83,2	101,9	103,6	88,2	102,3	98,3
2005. 01 - 12 =100%	106,5	120,4	34,6	71,2	115,2	93,9	113,4	95,0	98,2

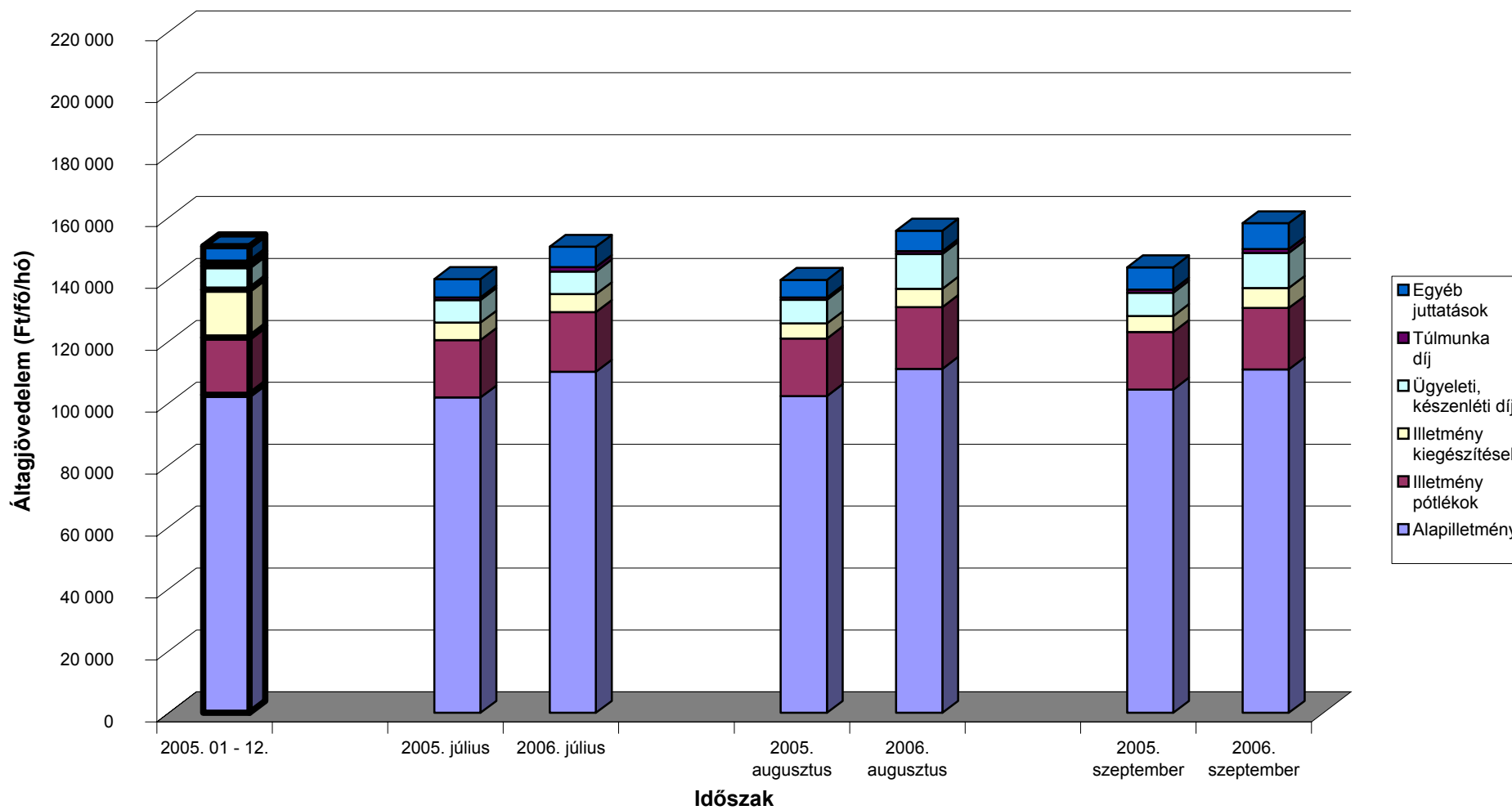
A teljes munkaidőben foglalkoztatott egészségügyi dolgozók illetményei intézet típusonként Fővárosi intézetek



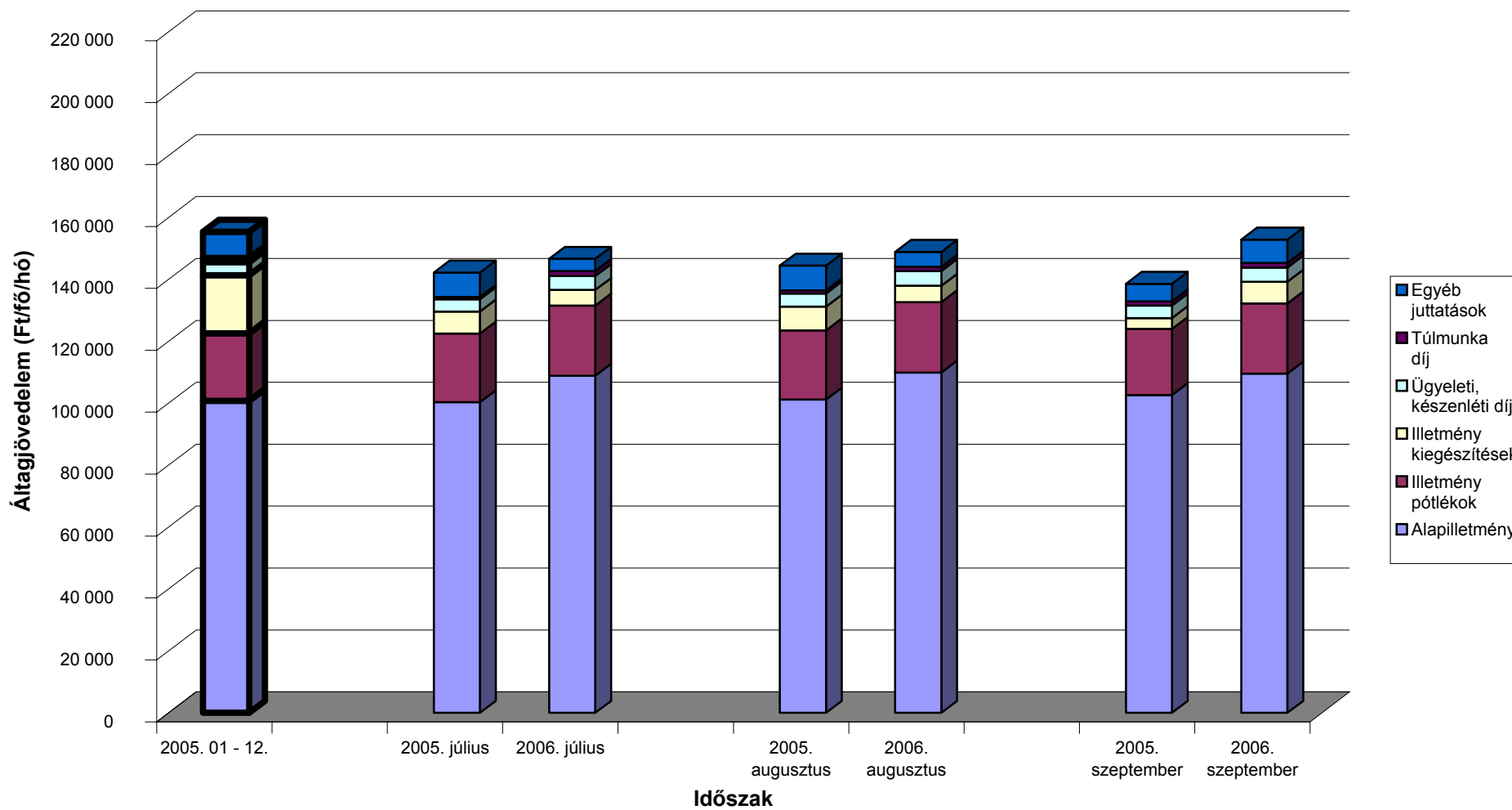
A teljes munkaidőben foglalkoztatott egészségügyi dolgozók illetményei intézet típusonként Megyei intézetek



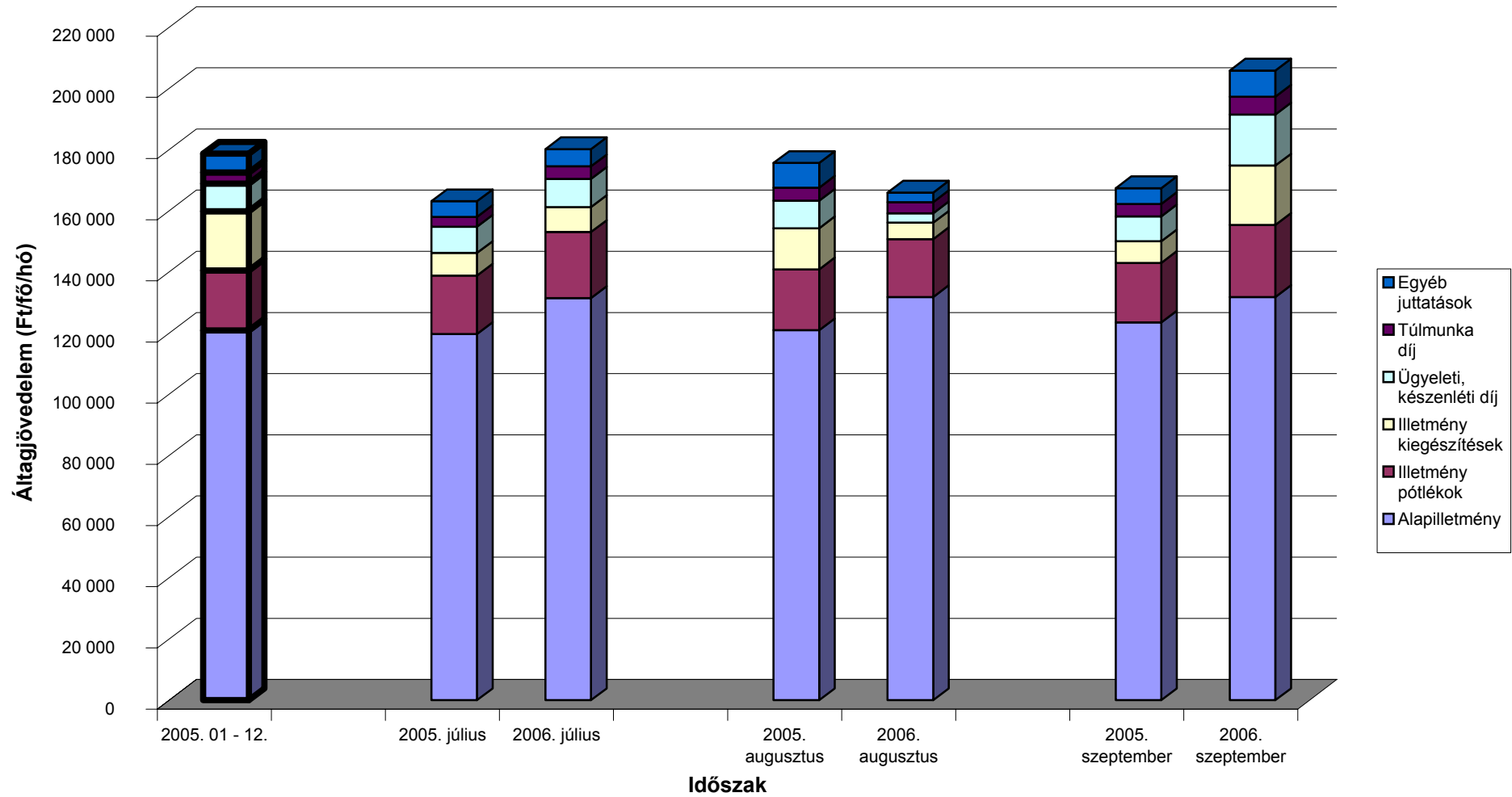
A teljes munkaidőben foglalkoztatott egészségügyi dolgozók illetményei intézet típusonként Városi intézetek



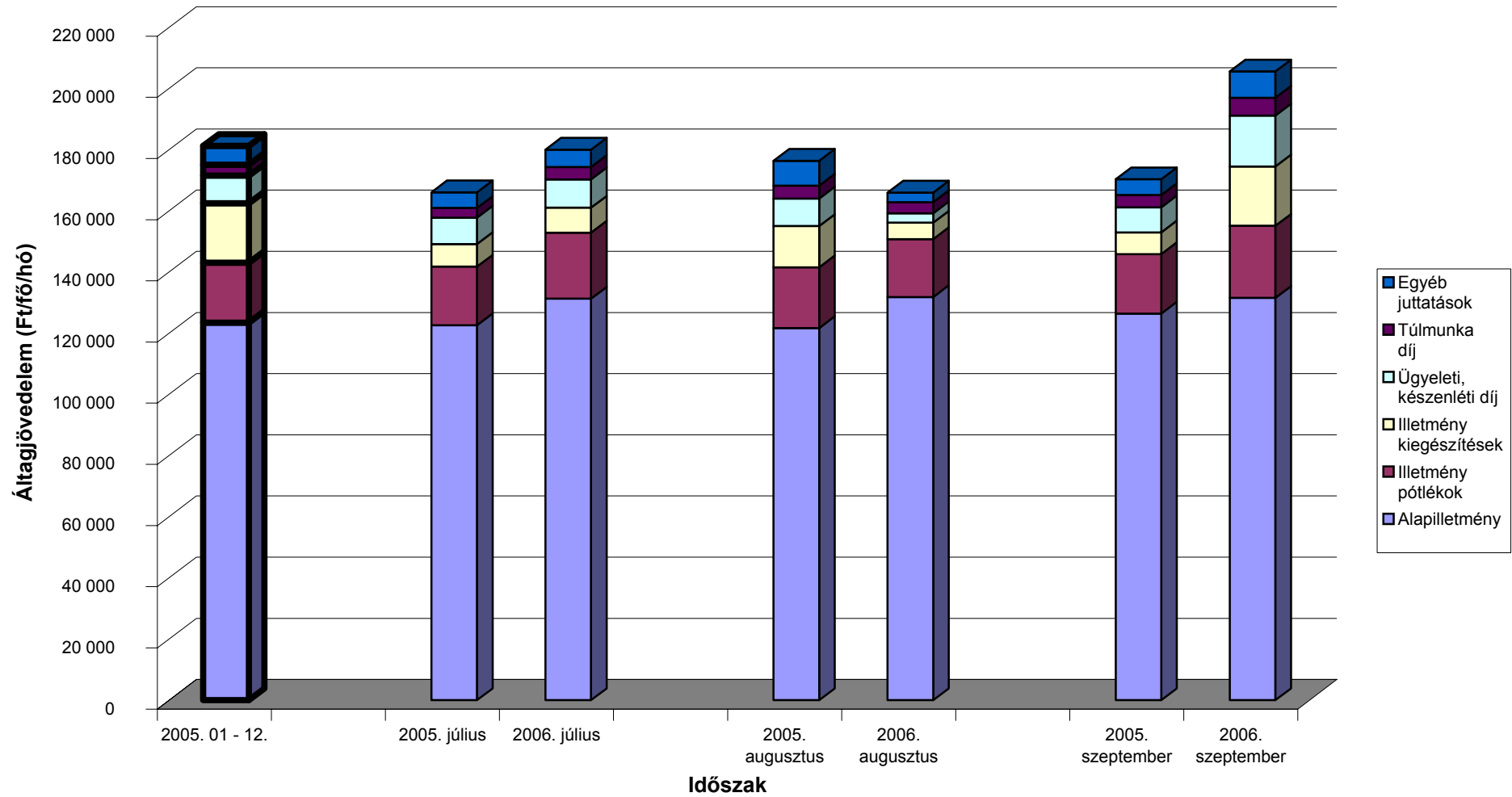
A teljes munkaidőben foglalkoztatott egészségügyi dolgozók illetményei intézet típusonként Szakkórházak



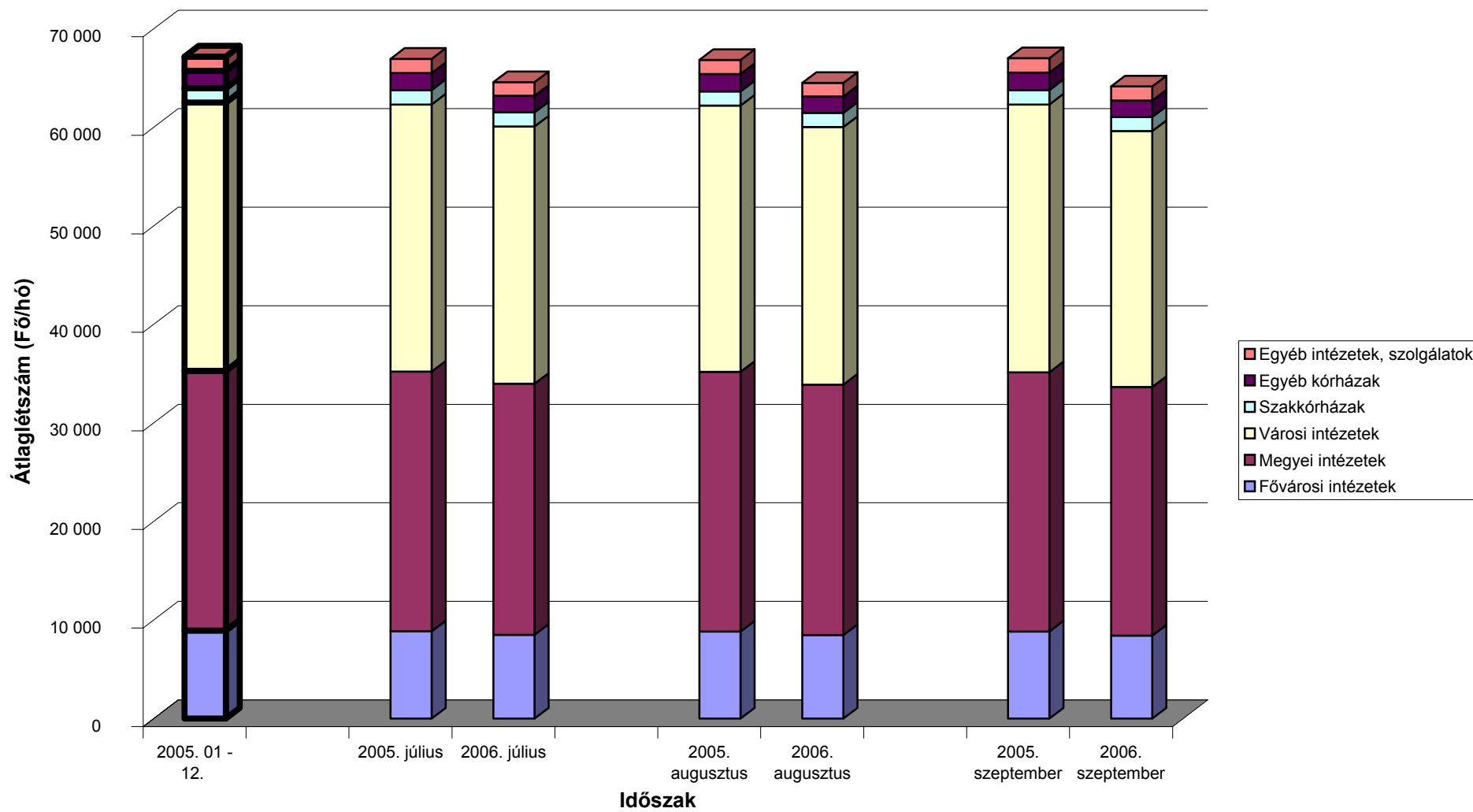
A teljes munkaidőben foglalkoztatott egészségügyi dolgozók illetményei intézet típusonként Egyéb kórházak



A teljes munkaidőben foglalkoztatott egészségügyi dolgozók illetményei intézet típusonként Egyéb intézetek, szakorvosi rendelőintézetek, alapellátási szolgálatok



A mintában szereplő intézetek teljes munkaidős alkalmazotti létszáma fenntartó szerint



[Vissza a tartalomjegyzékhez](#)[előző](#)[következő](#)**ÁNTSZ intézetek létszám és illetmény adatai besorolási osztályonként**

Besorolási osztály	Jövedelem							Jövedelem összesen	Átlaglétszám
	Kereset					Kereset összesen	Egyéb juttatások		
	Alapilletmény	Illetmény pótlékok	Illetmény kiegészítések	Ügyeleti, készenléti díj	Túlmunka díj				
	Ft/fő/hó	Ft/fő/hó	Ft/fő/hó	Ft/fő/hó	Ft/fő/hó	Ft/fő/hó	Ft/fő/hó		
Köztisztviselők									
Vezetők	282 821	62 966	130 803	0	0	476 589	38 064	514 653	361
I. besorolási osztály	182 282	5 542	41 683	0	0	229 507	23 359	252 866	2 029
II. besorolási osztály	119 635	2 024	22 876	0	0	144 535	18 386	162 921	776
<i>Összesen</i>	<i>178 382</i>	<i>11 224</i>	<i>47 229</i>	<i>0</i>	<i>0</i>	<i>236 835</i>	<i>23 816</i>	<i>260 651</i>	<i>3 166</i>
Közalkalmazottak									
A fizetési osztály	83 650	1 032	26 121	0	0	110 803	13 120	123 923	48
B fizetési osztály	97 680	2 081	36 276	0	0	136 036	28 663	164 699	25
C fizetési osztály	99 312	4 744	52 413	0	0	156 469	15 669	172 138	44
D fizetési osztály	100 849	8 669	24 051	0	0	133 570	10 529	144 099	205
E fizetési osztály	128 817	15 061	28 340	0	0	172 218	22 020	194 238	118
F fizetési osztály	153 797	10 112	12 591	2 013	0	178 514	15 443	193 957	62
G fizetési osztály	227 060	15 798	5 000	0	0	247 858	1 667	249 524	10
H fizetési osztály	163 594	16 213	20 572	1 489	35	201 903	7 307	209 211	154
I fizetési osztály	235 051	26 081	44 432	2 581	0	308 145	25 001	333 146	147
J fizetési osztály	266 020	40 280	36 974	0	0	343 274	25 501	368 775	57
<i>Összesen</i>	<i>153 357</i>	<i>15 263</i>	<i>29 179</i>	<i>842</i>	<i>6</i>	<i>198 647</i>	<i>16 121</i>	<i>214 768</i>	<i>871</i>
Fizikai dolgozók									
Betanított munkás	69 706	899	5 638	393	1 470	78 105	9 177	87 282	127
Segédmunkás	82 470	976	20 084	311	1 468	105 309	17 224	122 533	307
Szaktanácsos	77 349	1 319	8 417	418	829	88 332	10 899	99 231	239
<i>Összesen</i>	<i>78 238</i>	<i>1 083</i>	<i>13 212</i>	<i>364</i>	<i>1 242</i>	<i>94 139</i>	<i>13 457</i>	<i>107 597</i>	<i>674</i>
Egyéb foglalkoztatási jogviszony (megbízási szerződéses foglalkoztatás)									
Megbízási szerződéses	12 392	195	121 696	0	0	134 283	218 389	352 672	502
Egyéb									
Mt. hatálya alá tartozók	86 325	0	0	0	0	86 325	8 966	95 291	3
Hibás besorolási kulcssz.	64 802	542	14 486	0	0	79 830	31 108	110 938	245
EGYÜTT ÖSSZESEN	141 638	9 119	45 500	179	154	196 589	39 506	236 095	5 461

[Vissza a tartalomjegyzékhez](#)[előző](#)[következő](#)**ÁNTSZ intézetek létszám és illetmény adatai besorolási csoportok szerint**

Besorolási osztály	Jövedelem						Jövedelem összesen	Átlaglétszám	
	Kereset					Kereset összesen			Egyéb juttatások
	Alapilletmény	Illetmény pótlékok	Illetmény kiegészítések	Ügyeleti, készenléti díj	Túlmunka díj				
	Ft/fő/hó	Ft/fő/hó	Ft/fő/hó	Ft/fő/hó	Ft/fő/hó	Ft/fő/hó			Ft/fő/hó
Köztisztviselők									
2006. július	178 352	11 076	44 986	0	0	234 414	21 157	255 571	3 254
2006. augusztus	178 221	11 321	56 655	0	0	246 196	24 528	270 724	3 138
2006. szeptember	178 577	11 281	40 054	0	0	229 912	25 882	255 795	3 106
2006. III. negyedév	178 382	11 224	47 229	0	0	236 835	23 816	260 651	3 166
Közalkalmazottak									
2006. július	151 805	15 029	9 015	771	5	176 624	8 894	185 518	897
2006. augusztus	154 484	15 376	39 646	692	0	210 197	12 501	222 698	871
2006. szeptember	153 842	15 394	39 774	1 073	13	210 097	27 504	237 601	846
2006. III. negyedév	153 357	15 263	29 179	842	6	198 647	16 121	214 768	871
Fizikai dolgozók									
2006. július	78 634	1 043	5 914	411	1 105	87 108	10 926	98 034	706
2006. augusztus	78 781	1 025	29 463	338	1 363	110 971	20 199	131 170	662
2006. szeptember	77 258	1 185	4 629	340	1 267	84 679	9 360	94 039	653
2006. III. negyedév	78 238	1 083	13 212	364	1 242	94 139	13 457	107 597	674
Egyéb foglalkoztatási jogviszony (megbízási szerződéses foglalkoztatás)									
2006. július	14 477	313	87 339	0	0	102 129	191 978	294 108	498
2006. augusztus	7 119	114	202 189	0	0	209 421	338 375	547 796	523
2006. szeptember	15 946	161	70 069	0	0	86 175	115 909	202 084	484
2006. III. negyedév	12 392	195	121 696	0	0	134 283	218 389	352 672	502
Egyéb									
2006. július	73 614	672	15 091	0	0	89 377	23 103	112 479	230
2006. augusztus	58 416	479	23 300	0	0	82 195	42 791	124 986	268
2006. szeptember	64 202	470	3 837	0	0	68 509	25 156	93 665	246
2006. III. negyedév	65 033	536	14 330	0	0	79 899	30 870	110 770	248
Összesen									
2006. július	142 547	9 053	36 812	176	141	188 729	33 205	221 933	5 586
2006. augusztus	140 127	9 115	62 946	151	165	212 504	53 033	265 537	5 462
2006. szeptember	142 232	9 191	36 731	212	157	188 523	32 254	220 777	5 334
2006. III. negyedév	141 638	9 119	45 500	179	154	196 589	39 506	236 095	5 461

[Vissza a tartalomjegyzékhez](#)[előző](#)[következő](#)**ÁNTSZ intézetek létszám és illetmény adatai fő foglalkozási csoportok szerint**

Besorolási osztály	Jövedelem							Jövedelem összesen	Átlagléttség
	Kereset					Kereset összesen	Egyéb juttatások		
	Alapilletmény	Illetmény pótlékok	Illetmény kiegészítések	Ügyeleti, készenléti díj	Túlmunka díj				
	Ft/fő/hó	Ft/fő/hó	Ft/fő/hó	Ft/fő/hó	Ft/fő/hó	Ft/fő/hó	Ft/fő/hó		
Vezetők (FEOR: 1xxx)									
2006. július	272 551	54 850	112 426	351	0	440 178	38 600	478 778	509
2006. augusztus	267 590	54 201	183 303	286	0	505 380	76 341	581 721	500
2006. szeptember	272 893	54 971	101 122	341	0	429 327	49 882	479 209	483
2006. III. negyedév	271 000	54 672	132 500	326	0	458 499	54 896	513 395	497
Műszaki és természettudományi foglalkozások (FEOR: 21xx)									
2006. július	155 799	12 583	44 707	568	11	213 667	42 139	255 806	435
2006. augusztus	160 221	13 212	51 945	557	0	225 936	45 137	271 073	414
2006. szeptember	164 524	13 592	35 553	596	28	214 293	17 008	231 301	402
2006. III. negyedév	160 067	13 115	44 164	573	13	217 933	35 058	252 991	417
Orvosok (FEOR: 2211, 2212, 2213, 2214)									
2006. július	131 132	15 647	36 094	952	0	183 824	57 675	241 500	280
2006. augusztus	111 580	13 847	63 694	638	0	189 759	64 340	254 099	327
2006. szeptember	111 238	13 315	30 414	1 571	0	156 538	27 006	183 544	319
2006. III. negyedév	117 379	14 208	43 870	1 055	0	176 512	49 454	225 967	309
Gyógyszerészek (FEOR: 2215, 2216)									
2006. július	187 312	10 601	50 566	0	0	248 479	12 848	261 327	65
2006. augusztus	189 249	10 567	55 928	0	0	255 744	94 278	350 022	64
2006. szeptember	188 059	10 775	86 991	0	0	285 826	116 944	402 769	59
2006. III. negyedév	188 208	10 643	63 755	0	0	262 607	73 176	335 783	63
Közegészségügyi felügyelő (FEOR: 2221)									
2006. július	177 613	2 510	41 891	27	0	222 041	45 885	267 926	1 077
2006. augusztus	172 365	2 521	63 135	44	0	238 065	63 443	301 507	1 064
2006. szeptember	171 565	2 515	40 593	28	0	214 703	42 921	257 624	1 061
2006. III. negyedév	173 865	2 515	48 521	33	0	224 935	50 739	275 674	1 068
Védőnő (FEOR: 2225)									
2006. július	183 690	642	30 860	0	0	215 191	45 562	260 753	272
2006. augusztus	180 320	657	63 989	0	0	244 966	57 729	302 694	266
2006. szeptember	184 305	671	32 825	0	0	217 801	57 917	275 719	261
2006. III. negyedév	182 769	656	42 529	0	0	225 954	53 642	279 596	266

[Vissza a tartalomjegyzékhez](#)[előző](#)[következő](#)

**ÁNTSZ intézetek létszám és illetmény adatai fő foglalkozási csoportok szerint
- folytatás -**

Besorolási osztály	Jövedelem							Jövedelem összesen	Átlaglétszám
	Kereset					Kereset összesen	Egyéb juttatások		
	Alapilletmény	Illetmény pótlékok	Illetmény kiegészítések	Ügyeleti, készenléti díj	Túlmunka díj				
	Ft/fő/hó	Ft/fő/hó	Ft/fő/hó	Ft/fő/hó	Ft/fő/hó	Ft/fő/hó	Ft/fő/hó		
Egyéb egészségügyi, szociális és egészségnevelő felsőfokú végzettségű foglalkozások (FEOR: 23xx, 24xx, 2222, 2223, 2224, 2226, 2229, 223x, 224x)									
2006. július	163 804	4 424	42 058	0	0	210 287	48 650	258 937	220
2006. augusztus	163 225	4 589	98 976	0	0	266 791	56 080	322 871	207
2006. szeptember	167 350	4 513	43 076	0	0	214 939	27 681	242 620	205
2006. III. negyedév	164 764	4 507	61 048	0	0	230 320	44 287	274 607	211
Felsőfokú gazdasági, jogi foglalkozások és egyéb magasan képzett ügyintézők (FEOR: 25xx, 26xx, 29xx)									
2006. július	152 409	10 095	45 366	0	0	207 870	3 632	211 502	132
2006. augusztus	152 156	11 024	50 618	0	0	213 798	38 795	252 592	132
2006. szeptember	153 987	11 554	46 671	0	0	212 212	37 407	249 619	131
2006. III. negyedév	152 848	10 890	47 555	0	0	211 293	26 600	237 893	132
Technikusok és hasonló műszaki foglalkozások (FEOR: 31xx)									
2006. július	113 973	2 476	30 152	0	0	146 601	29 973	176 574	209
2006. augusztus	114 822	2 609	24 927	0	41	142 398	57 932	200 330	202
2006. szeptember	117 199	2 862	26 549	0	0	146 611	8 826	155 437	194
2006. III. negyedév	115 290	2 644	27 256	0	14	145 203	32 517	177 720	202
Ápoló, gondozó, asszisztens, közegészségügyi ellenőr (FEOR: 32xx, 33xx, 34xx)									
2006. július	115 246	7 699	16 536	0	0	139 482	29 243	168 724	548
2006. augusztus	116 843	8 023	43 254	0	0	168 119	40 889	209 008	524
2006. szeptember	118 063	7 920	31 744	0	0	157 728	24 476	182 204	517
2006. III. negyedév	116 689	7 878	30 294	0	0	154 861	31 530	186 391	530
Gazdasági és egyéb ügyintézők (FEOR: 35xx, 36xx, 37xx, 39xx, 41xx, 42xx)									
2006. július	106 493	1 426	28 840	0	0	136 759	21 285	158 044	939
2006. augusztus	102 406	1 433	46 815	0	0	150 654	53 579	204 233	916
2006. szeptember	106 477	1 550	27 801	0	0	135 828	29 953	165 781	883
2006. III. negyedév	105 120	1 468	34 520	0	0	141 109	34 887	175 996	913
Alacsonyabb iskolai végzettséghez kötött foglalkozások (FEOR: 5xxx, 6xxx, 7xxx, 8xxx)									
2006. július	80 320	1 058	4 076	515	1 734	87 703	13 197	100 899	398
2006. augusztus	80 047	1 080	33 270	389	1 518	116 305	32 638	148 943	381
2006. szeptember	79 111	1 010	3 456	397	1 454	85 428	11 471	96 899	370
2006. III. negyedév	79 840	1 050	13 550	435	1 572	96 447	19 082	115 529	383

[Vissza a tartalomjegyzékhez](#)[előző](#)[következő](#)

**ÁNTSZ intézetek létszám és illetmény adatai fő foglalkozási csoportok szerint
- folytatás -**

Besorolási osztály	Jövedelem							Jövedelem összesen	Átlagléttség
	Kereset					Kereset összesen	Egyéb juttatások		
	Alapilletmény	Illetmény pótlékok	Illetmény kiegészítések	Ügyeleti, készenléti díj	Túlmunka díj				
	Ft/fő/hó	Ft/fő/hó	Ft/fő/hó	Ft/fő/hó	Ft/fő/hó	Ft/fő/hó	Ft/fő/hó		
Szakképzettséget nem igénylő foglalkozások (FEOR: 9xxx)									
2006. július	64 015	1 162	7 309	147	242	72 876	12 027	84 903	374
2006. augusztus	62 823	846	32 291	134	878	96 971	18 753	115 724	359
2006. szeptember	62 610	1 215	11 321	134	823	76 103	15 292	91 395	350
2006. III. negyedév	63 166	1 074	16 891	138	641	81 910	15 313	97 224	361
Hibás FEOR kódszámú esetek									
2006. július	3 543	0	0	0	0	3 543	42 828	46 371	127
2006. augusztus	0	0	0	0	0	0	44 991	44 991	105
2006. szeptember	4 592	0	0	0	0	4 592	40 569	45 161	98
2006. III. negyedév	2 727	0	0	0	0	2 727	42 845	45 573	110
ÁNTSZ összesen									
2006. július	142 547	9 053	36 812	176	141	188 729	33 205	221 933	5 586
2006. augusztus	140 127	9 115	62 946	151	165	212 504	53 033	265 537	5 462
2006. szeptember	142 232	9 191	36 731	212	157	188 523	32 254	220 777	5 334
2006. III. negyedév	141 638	9 119	45 500	179	154	196 589	39 506	236 095	5 461

LISTÁK

A MINTÁBAN SZEREPLŐ INTÉZETEK TELJES MUNKAI DŐS ALKALMAZOTTI LÉTSZÁMA FENNTARTÓ SZERINT

Vissza a tartalomjegyzékhez

Fővárosi önkormányzati intézetek - Teljes munkaidőben foglalkoztatottak összesen

Intézet	Átlag létszám (fő/hó)			Létszám vált.	
	2005. 07- 09. hó	2006. 07- 09. hó	2005. 01 - 12. hó	2005. 07 - 09 hó=100%	2005. 01 - 12 hó=100%
0107 FŐV.ÖNK.SZENT MARGIT KÓRHÁZ	588	603	591	102,6	102,0
0108 FŐV.ÖNK.VISEGRÁDI REHABILITÁCIÓS SZAKKÓRHÁZ	158	163	155	103,0	105,3
0109 FŐV.ÖNK.SZENT ISTVÁN KÓRHÁZ-RENDELŐINTÉZET	1 381	1 333	1 401	96,5	95,1
0118 FŐV.ÖNK.UZSOKI UTCAI KÓRHÁZ	1 219	1 117	1 233	91,7	90,7
0119 FŐVÁROSI ÖNKORMÁNYZAT NYÍRŐ GYULA KÓRHÁZ	793	746	804	94,0	92,8
0121 FŐV.ÖNK.KÁROLYI SÁNDOR KÓRHÁZ-RENDELŐINTÉZET	1 046	1 003	1 059	95,9	94,7
0124 BUDAI GYERMEK KH.ÉS RENDELŐ INT.KHT.	217	191	208	87,7	91,7
0127 FŐV.ÖNK.SZENT LÁSZLÓ KÓRHÁZ	897	813	899	90,6	90,4
0131 BUDAPESTI MÓDSZERTANI SZOC.KÖZP.ÉS INTÉZMÉNYEI	28	29	29	105,9	102,2
2101 A BUDAVÁRI ÖNK.EGÉSZSÉGÜGYI SZOLGÁLATA	76	77	77	100,6	99,1
2201 II.KERÜLETI ÖNKORMÁNYZAT EGÉSZSÉGÜGYI SZOLGÁLAT	239	242	239	101,5	101,5
2203 BUDAPESTI SZENT FERENC KÓRHÁZ	94	92	95	97,9	96,3
2301 ÓBUDA-BÉKÁSMEGYER EGÉSZSÉGÜGYI SZOLG.KÖZHASZNÚ TÁRSASÁG	252	246	252	98,0	98,0
2501 V.KER.BELVÁROS-LIPÓTVÁROS EGÉSZSÉGÜGYI SZOLGÁLAT	162	162	162	100,5	100,4
2601 VI.KER.ÖNK.TERÉZVÁROSI EGÉSZSÉGÜGYI SZOLGÁLAT	166	166	168	99,8	98,3
2701 ERZSÉBETVÁROSI EGÉSZSÉGÜGYI SZOLGÁLAT	58	49	63	84,6	77,2
2800 FŐV.ÖNK.KÖZPONTI STOMATOLÓGIAI INTÉZET	117	116	119	99,4	98,1
2801 VIII.KER.JÓZSEFVÁROSI EGÉSZSÉGÜGYI SZOLGÁLAT	297	289	299	97,3	96,9
2901 IX.KER.FERENCVÁROSI EGÉSZSÉGÜGYI SZOLGÁLAT	170	173	172	101,6	100,5
3501 XV.KERÜLETI ÖNKORMÁNYZAT EGÉSZSÉGÜGYI INTÉZMÉNY	260	240	261	92,4	91,9
3612 BUDAPEST FŐV.XVI.KERÜLETI ÖNKORM.SZAKRENDELŐJE	103	102	103	99,2	98,5
3701 XVII.KER.ÖNK.EGÉSZSÉGÜGYI SZOLG.	47	49	48	104,3	103,6
3901 XIX.KER.ÖNK.KISPESTI EÜ.INT.	232	224	232	96,6	96,6
4101 CSEPELI EGÉSZSÉGÜGYI SZOLGÁLAT	233	232	249	99,5	93,2
Összesen	8 832	8 458	8 917	95,8	94,9

Megyei önkormányzati intézetek - Teljes munkaidőben foglalkoztatottak összesen

Intézet	Átlag létszám (fő/hó)			Létszám vált.	
	2005. 07- 09. hó	2006. 07- 09. hó	2005. 01 - 12. hó	2005. 07 - 09 hó=100%	2005. 01 - 12 hó=100%
0201 BM.PÉCS KÓRHÁZ	985	917	976	93,1	93,9
0301 BKM-I ÖNK. KÓRHÁZA A SZEGEDI TUD.EGY.ÁLT.ORVOSTUD.KAR OKT.KÓ	1 720	1 675	1 726	97,4	97,1
0401 BÉKÉS MEGYE KÉPVISELŐTESTÜLETE PÁNDY KÁLMÁN KORHÁZA	2 006	1 958	1 994	97,6	98,2
0405 BÉKÉS MEGYEI TÜDŐKÓRHÁZ	189	171	188	90,5	90,8
0502 BORSOD-ABAUJ-ZEMPLÉN MEGYEI KORHÁZ ÉS EGYETEMI OKTATÓ KÓRH	2 194	2 067	2 201	94,2	93,9
0601 DR. BUGYI ISTVÁN KÓRHÁZ, SZENTES	694	672	706	96,8	95,2
0603 SZMJV ÖNKORMÁNYZAT KORHÁZA	660	603	671	91,3	90,0
0701 FEJÉR MEGYEI SZENT GYÖRGY KÓRHÁZ	2 296	2 280	2 299	99,3	99,2
0801 PETZ ALADÁR MEGYEI KORHÁZ GYÖR	2 676	2 398	2 686	89,6	89,3
0901 KENÉZY GYULA KÓRHÁZ-RENDELŐINTÉZET,DOTE OKTATÓ KÓRHÁZA DEE	2 296	2 246	2 296	97,8	97,8
1001 HEVES MEGYEI ÖNKORMÁNYZAT MARKHOT FERENC MEGYEI KORHÁZ-RE	1 590	1 573	1 586	99,0	99,2
1201 SZENT LÁZÁR MEGYEI KORHÁZ	873	815	887	93,3	91,8
1301 SZENT RÓKUS KÓRHÁZ ÉS INTÉZMÉNYEI	845	824	843	97,5	97,7
1501 SZ-SZ-B.MEGYEI ÖNKORMÁNYZAT JÓSA ANDRÁS KÓRHÁZA	2 559	2 529	2 541	98,8	99,5
1601 JNSZ MEGYEI HETÉNYI G. KÓRHÁZ-RENDELŐINTÉZET SZOLNOK	1 797	1 741	1 794	96,9	97,1
1801 VAS MEGYE ÉS SZHELY M.JOGU VÁROS MARKUSOVSKY KÓRHÁZA E.OK	1 448	1 480	1 452	102,3	101,9
1901 VESZPRÉM MEGYEI CSOLNOKY FERENC KÓRHÁZ-RENDELŐINTÉZET	1 517	1 425	1 519	94,0	93,8
Összesen	26 344	25 377	26 366	96,3	96,2

Városi önkormányzati intézetek - Teljes munkaidőben foglalkoztatottak összesen

Intézet	Átlag létszám (fő/hó)			Létszám vált.		
	2005. 07- 09. hó	2006. 07- 09. hó	2005. 01 - 12. hó	2005. 07 - 09 hó=100%	2005. 01 - 12 hó=100%	
0204	MOHÁCS VÁROS KÓRHÁZA	479	473	485	98,7	97,4
0205	KOMLO VÁROS ÖNKORMÁNYZAT KÓRHÁZ-RENDELŐINTÉZETI EGYSÉGE	239	213	245	89,0	86,9
0207	SZIGETVÁR VÁROSI ÖNK.KÓRHÁZA	472	442	471	93,7	93,8
0209	BM-I "ZSIGMONDY VILMOS"REHABILITÁCIÓS ÉS GYÓGYFÜRDŐKORHÁZ	177	186	182	105,4	102,0
0221	PÉCS MJV. EGYESITETT EÜ.INT.-EK IGAZGATÓSÁGA	388	395	391	101,8	101,0
0302	BAJAI KORHÁZ	1 000	939	995	93,9	94,4
0303	KALOCSA VÁROSI ÖNKORMÁNYZAT KÓRHÁZ-RENDELŐINTÉZET	505	484	498	95,8	97,0
0304	KISKUNFÉLEGYHÁZA VÁROSI KORHÁZ-RENDELŐINTÉZET	417	407	423	97,6	96,2
0323	SZAKORVOSI RENDELŐINTÉZET, KISKÖRÖS	63	63	63	100,0	100,3
0402	BÉKÉSCSABA MEGYEI JOGU VÁROS ÖNKORM RÉTHY PÁL KORHÁZ RENDI	889	867	889	97,6	97,5
0403	OROSHÁZA VÁROSI ÖNKORMÁNYZAT KORHÁZA	703	687	705	97,7	97,3
0420	BÉKÉS VÁROS EGYESITETT EÜ.INT.ÉS RENDELŐINTÉZET	78	79	78	101,2	100,7
0421	VÁROSI EGÉSZSÉGÜGYI INTÉZMÉNY	27	26	26	98,8	101,3
0501	MISKOLC M JOGU VÁROS ÖNK SEMMELWEIS KORHÁZ-RENDELŐINTÉZET	1 164	1 124	1 157	96,6	97,1
0503	MISKOLC M JOGU VÁROS ÖNK DIOSGYÖRI KORHÁZ	608	598	606	98,5	98,7
0504	SÁTORALJAUJHELY VÁROSI ÖNK ERZSÉBET KORHÁZA	618	579	618	93,7	93,7
0505	KAZINCBARCIKA VÁROSI KORHÁZ	478	411	482	85,9	85,3
0506	OZD VÁROSI ÖNK ALMÁSI BALOGH PÁL KORHÁZ	530	458	529	86,4	86,5
0507	BAZ M ÖNK II. RÁKOCZI FERENC KORHÁZ, SZIKSZO	365	312	362	85,5	86,2
0511	MEZŐKÖVESD VÁROSI ÖNKORMÁNYZAT RENDELŐINTÉZETE	92	87	93	94,9	94,3
0512	MISKOLC SZENT FERENC KORHÁZ	472	455	472	96,3	96,4
0514	BAZ MEGYEI REUMA KORHÁZ, MEZŐKÖVESD	146	148	149	101,1	99,6
0524	SZERENCS VÁROSI EGYESITETT SZOCIÁLIS EGÉSZSÉGÜGYI INTÉZET	51	55	51	107,8	106,8
0525	SÁROSPATAK VÁROSI ÖNK RENDELŐINTÉZETE	57	65	56	113,7	115,9
0526	TISZAUJVÁROS VÁROSI RENDELŐINTÉZET	132	130	133	98,4	97,7
0530	EDELÉNY EGÉSZSÉGÜGYI INTÉZMÉNY	43	40	42	91,2	93,1
0602	HÓDMEZŐVÁSÁRHELY MJV ÖNK. ERZSÉBET KÓRHÁZ RENDELŐINTÉZET	686	674	686	98,2	98,2
0605	DR. DIÓSSZILÁGYI SÁMUEL KÓRHÁZ-RENDELŐINTÉZET, MAKÓ	455	441	461	96,9	95,5
0607	SZEGED MEGYEI JOGU VÁROS ÖNKORMÁNYZAT SZAKORVOSI ELLÁTÁS É	425	386	440	90,9	87,6
0623	DR SZARKA ÖDÖN EGYESITETT EGÉSZSÉGÜGYI INTÉZMÉNY CSONGRÁD	52	50	54	96,9	93,4
0703	MÓR VÁROSI KÓRHÁZ-RENDELŐINTÉZET	220	205	219	93,2	93,6
0802	SOPRON M. J. VÁROS ERZSÉBET KÓRHÁZ DE OEC OKTATÓ KÓRHÁZA	842	819	835	97,3	98,1
0803	KAROLINA KORHÁZ-RENDELŐINTÉZET	497	434	503	87,3	86,3
0804	MARGIT KORHÁZ	277	270	285	97,7	94,9
0805	LUMNICZER S VÁROSI KORHÁZ-RENDELŐINTÉZET	311	295	316	94,7	93,4
0902	TERÜLETI KÓRHÁZ BERETTYÓÚJFALU	876	818	879	93,4	93,1
0926	HAJDÚNÁNÁS VÁROSI SZAKORVOSI RENDELŐINTÉZET ÉS ÁPOLÁSI INT.	26	28	26	107,3	106,0
0927	HAJDÚSZOBOSZLÓ EGYESÍTETT EGÉSZSÉGÜGYI INTÉZMÉNYEK	38	38	39	99,5	95,7
1003	ALBERT SCHWEITZER KORHÁZ RENDELŐINTÉZET	522	498	520	95,4	95,6

Városi önkormányzati intézetek - Teljes munkaidőben foglalkoztatottak ~~összesen~~

Intézet	Átlag létszám (fő/hó)			Létszám vált.	
	2005. 07- 09. hó	2006. 07- 09. hó	2005. 01 - 12. hó	2005. 07 - 09 hó=100%	2005. 01 - 12 hó=100%
1021 VÁROSI EGÉSZSÉGÜGYI SZOLGÁLAT HEVES	43	40	43	94,1	93,6
1102 VASZARY KOLOS KÓRHÁZ ESZTERGOM	696	673	699	96,8	96,3
1103 VÁROSI REHABILITÁCIÓS SZAKKORHÁZ ÉS RENDELŐINTÉZET	171	161	171	93,9	93,9
1104 KOMÁROM VÁROS SELYE JÁNOS KÓRHÁZ	230	213	230	92,6	92,7
1106 KISBÉR VÁROSI ÖNK.POLGÁRMESTERI HIVATAL BATTHYÁNY KÁZMÉR SZ/	117	114	116	97,7	98,5
1121 OROSLÁNY VÁROS SZAKORVOSI RENDELŐINTÉZETE ÉS EÜ INTÉZMÉNY	122	121	126	99,1	95,6
1202 DR KENESSEY ALBERT KÓRHÁZ-RENDELŐINTÉZET	725	697	714	96,1	97,6
1203 MARGIT KÓRHÁZ PÁSZTO	260	264	263	101,7	100,2
1302 TOLDY FERENC KÓRHÁZ-RENDELŐINTÉZET	894	855	897	95,6	95,3
1303 NAGYKÖRÖS VÁROS REHABILITÁCIÓS SZAKKÓRHÁZ ÉS RENDELŐINTÉZE	253	232	254	91,7	91,4
1304 VÁC JÁVORSZKY ÖDÖN KÓRHÁZ	723	707	718	97,8	98,6
1320 ASZÓD RENDELŐINTÉZET	42	35	44	82,5	80,5
1322 DABAS DR.HALÁSZ GÉZA SZAKORVOSI RENDELŐINTÉZET	53	55	54	104,0	101,3
1323 DUNAKESZI VÁROS ÖNKORMÁNYZATÁNAK SZAKORVOSI RENDELŐINTÉZE	61	60	62	98,6	97,0
1325 GÖDÖLLŐ VÁROS TORMAY KÁROLY EGÉSZSÉGÜGYI KÖZPONT	115	120	117	104,3	102,9
1326 SZAKORVOSI RENDELŐINTÉZET MONOR	72	73	73	101,5	100,3
1327 NAGYKÁTA SZAKORVOSI RENDELŐINTÉZET	66	50	66	75,7	75,7
1329 RÁCKEVE SZAKORVOSI RENDELŐINTÉZET	50	54	51	107,2	106,9
1330 SZENTENDRE EGÉSZSÉGÜGYI INTÉZMÉNY	82	76	83	93,6	92,6
1331 SZAKORVOSI RENDELŐINTÉZET	81	87	81	107,2	107,4
1332 SZOB SZAKORVOSI RENDELŐINTÉZET	16	15	15	93,8	96,8
1335 ÉRD SZAKORVOSI RENDELŐINTÉZET	140	144	145	102,9	99,8
1402 SIÓFOK VÁROS KÓRHÁZ ÉS RENDELŐINTÉZETE	568	532	560	93,8	95,1
1404 MARCALI VÁROS KÓRHÁZ RENDELŐINTÉZETE	386	378	392	97,8	96,5
1407 KÓRHÁZ-RENDELŐINTÉZET NAGYATÁD	611	595	621	97,4	95,9
1420 BARCS VÁROS ÖNKORMÁNYZATA JÁROBETEGELLÁTO INTÉZMÉNYEK	52	54	51	105,2	106,0
1502 TERÜLETI KÓRHÁZ MÁTÉSZALKA	641	653	683	101,8	95,5
1505 SZ.SZ.B.MEGYEI ÖNK. SZATMÁR-BEREGI KÓRHÁZ ÉS GYÓGYFÜRDŐ	632	642	636	101,5	101,0
1541 VÁROSI EGÉSZSÉGÜGYI ALAPELLÁTÁS KISVÁRDA	27	24	26	90,0	92,0
1602 VÁROSI KÓRHÁZ-RENDELŐINTÉZET MEZŐTÚR	230	237	229	103,1	103,5
1603 KÁTAI G. KÓRHÁZ-RENDELŐINTÉZET KARCAG	741	739	742	99,7	99,6
1604 ERZSÉBET KÓRHÁZ JÁSZBERÉNY	472	457	477	96,8	95,7
1622 KUNSZENTMÁRTON VÁROSI EGÉSZSÉGÜGYI KÖZPONT	27	27	29	101,2	95,5
1623 EGYESÍTETT EGÉSZSÉGÜGYI INTÉZMÉNY TISZAFÜRED	37	39	35	104,6	109,9
1624 EGYESÍTETT GYÓGYÍTÓ MEGELŐZŐ INTÉZET TÖRÖKSZENTMIKLÓS	54	54	54	100,3	100,2
1702 BONYHÁD VÁROSI KÓRHÁZ-RENDELŐINTÉZET	194	194	196	100,0	98,7
1721 PAKS VÁROS RENDELŐ INTÉZETE	63	63	64	99,1	98,3
1803 ÖNKORMÁNYZATI KÓRHÁZ SÁRVÁR	242	225	240	93,0	93,7

Városi önkormányzati intézetek - Teljes munkaidőben foglalkoztatottak összesen

Intézet	Átlag létszám (fő/hó)			Létszám vált.	
	2005. 07-09. hó	2006. 07-09. hó	2005. 01 - 12. hó	2005. 07 - 09 hó=100%	2005. 01 - 12 hó=100%
1805 KEMENESALJAI EGYESITETT KÓRHÁZ CELLDÖMÖLK	248	244	245	98,4	99,4
1822 RENDELŐINTÉZET SZENTGOTTHÁRD	33	35	33	107,6	106,1
1903 PÁPA GRÓF ESTERHÁZY KÓRHÁZ ÉS RENDELŐINTÉZETI SZAKRENDELŐ	461	442	467	95,9	94,7
1907 SÚMEG VÁROSI KORHÁZ ÉS RENDELŐINTÉZET	174	158	174	90,4	90,7
1908 ZIRC VÁROSI ERZSÉBET KÓRHÁZ-RENDELŐINTÉZET	101	93	103	91,8	90,0
1912 AJKA MAGYAR IMRE KÓRHÁZ	631	624	639	98,8	97,6
2020 DR HETES FERENC SZAKORVOSI RENDELŐINTÉZET	46	45	46	97,7	97,7
Összesen	27 102	26 078	27 232	96,2	95,8

Szakkórházak - Teljes munkaidőben foglalkoztatottak összesen

Intézet	Átlag létszám (fő/hó)			Létszám vált.	
	2005. 07- 09. hó	2006. 07- 09. hó	2005. 01 - 12. hó	2005. 07 - 09 hó=100%	2005. 01 - 12 hó=100%
0235 Bányászati Utókezelő és Éjjeli Szanatórium	34	31	34	92,5	91,8
0508 Koch Robert Korház, Edelény	210	201	208	95,8	96,9
0513 Báz M Önk Pszichiátriai Szakkorház és Betegotthon, Izsofalva	66	66	66	98,8	99,4
0606 Csongrád Megyei Önkormányzat Mellkasi Betegségek Szakkor	216	198	216	91,9	91,5
0621 Szeged Megyei Jogú Város Önkorm. Dr Farkasinszky Terézia Ifj	14	14	13	101,6	107,5
1306 Tüdőgyógyintézet, Törökbálint	251	252	249	100,4	101,2
1506 Sz.-Sz.-B. Megyei Önkormányzat Pszichiátriai Szakkorháza	402	405	403	100,7	100,5
1807 Vas Megyei Rehabilitációs Korház és Gyógyfürdő Szentgotthá	103	107	104	103,7	103,1
1911 Veszprém Megyei Önkormányzat Tüdőgyógyintézete Farkasgye	158	157	157	98,9	99,6
Összesen	1 454	1 430	1 450	98,4	98,7

Egyéb kórházak - Teljes munkaidőben foglalkoztatottak összesen

Intézet	Átlag létszám (fő/hó)			Létszám vált.	
	2005. 07- 09. hó	2006. 07- 09. hó	2005. 01 - 12. hó	2005. 07 - 09 hó=100%	2005. 01 - 12 hó=100%
0191 BM Központi Korház és Intézményei	1 079	989	1 073	91,7	92,2
0193 Igazságügyi Megfigyelő és Elmegyógyító Intézet, Budapest	155	156	157	100,3	99,3
1393 Fiatalkorúak Büntetés-végrehajtási Intézete	180	184	181	102,3	101,4
9521 MÁV Korház és Rendelőintézet Szolnok	343	349	353	101,7	98,9
Összesen	1 757	1 677	1 764	95,5	95,1
9999 Egyéb intézetek, szakorvosi rendelőintézetek, alapellátási szolgálatok	1 441	1 394	1 454	96,8	95,9
Együtt összesen	66 930	64 415	67 182	96,2	95,9

Fővárosi önkormányzati intézetek - Teljes munkaidőben foglalkoztatottak összesen

Intézet	Átlag jövedelem (Ft/fő/hó)			Jövedelem vált.		
	2005. 07- 09. hó	2006. 07- 09. hó	2005. 01 - 12. hó	2005. 07 - 09 hó=100%	2005. 01 - 12 hó=100%	
0107	FŐV.ÖNK.SZENT MARGIT KÓRHÁZ	158 573	170 902	171 703	107,8	99,5
0108	FŐV.ÖNK.VISEGRÁDI REHABILITÁCIÓS SZAKKÓRHÁZ	140 708	163 169	147 249	116,0	110,8
0109	FŐV.ÖNK.SZENT ISTVÁN KÓRHÁZ-RENDELŐINTÉZET	154 927	169 118	162 332	109,2	104,2
0118	FŐV.ÖNK.UZSOKI UTCAI KÓRHÁZ	159 494	174 641	166 352	109,5	105,0
0119	FŐVÁROSI ÖNKORMÁNYZAT NYÍRŐ GYULA KÓRHÁZ	148 239	160 555	157 125	108,3	102,2
0121	FŐV.ÖNK.KÁROLYI SÁNDOR KÓRHÁZ-RENDELŐINTÉZET	167 986	171 993	174 527	102,4	98,5
0124	BUDAI GYERMEK KH.ÉS RENDELŐ INT.KHT.	173 722	151 694	158 787	87,3	95,5
0127	FŐV.ÖNK.SZENT LÁSZLÓ KÓRHÁZ	173 938	178 824	181 707	102,8	98,4
0131	BUDAPESTI MÓDSZERTANI SZOC.KÖZP.ÉS INTÉZMÉNYEI	172 192	188 293	219 481	109,4	85,8
2101	A BUDAVÁRI ÖNK.EGÉSZSÉGÜGYI SZOLGÁLATA	165 575	172 248	192 355	104,0	89,5
2201	II.KERÜLETI ÖNKORMÁNYZAT EGÉSZSÉGÜGYI SZOLGÁLAT	153 693	163 532	172 029	106,4	95,1
2203	BUDAPESTI SZENT FERENC KÓRHÁZ	137 781	140 495	145 428	102,0	96,6
2301	ÓBUDA-BÉKÁSMEGYER EGÉSZSÉGÜGYI SZOLG.KÖZHASZNÚ TÁRSASÁG	158 795	172 434	168 062	108,6	102,6
2501	V.KER.BELVÁROS-LIPÓTVÁROS EGÉSZSÉGÜGYI SZOLGÁLAT	168 828	173 302	209 932	102,6	82,6
2601	VI.KER.ÖNK.TERÉZVÁROSI EGÉSZSÉGÜGYI SZOLGÁLAT	181 271	192 415	202 680	106,1	94,9
2701	ERZSÉBETVÁROSI EGÉSZSÉGÜGYI SZOLGÁLAT	189 080	197 615	209 613	104,5	94,3
2800	FŐV.ÖNK.KÖZPONTI STOMATOLÓGIAI INTÉZET	152 576	157 431	160 636	103,2	98,0
2801	VIII.KER.JÓZSEFVÁROSI EGÉSZSÉGÜGYI SZOLGÁLAT	179 006	189 630	192 814	105,9	98,3
2901	IX.KER.FERENCVÁROSI EGÉSZSÉGÜGYI SZOLGÁLAT	156 238	169 266	181 006	108,3	93,5
3501	XV.KERÜLETI ÖNKORMÁNYZAT EGÉSZSÉGÜGYI INTÉZMÉNY	149 246	153 065	163 265	102,6	93,8
3612	BUDAPEST FŐV.XVI.KERÜLETI ÖNKORM.SZAKRENDELŐJE	150 819	152 279	154 203	101,0	98,8
3701	XVII.KER.ÖNK.EGÉSZSÉGÜGYI SZOLG.	158 989	169 088	205 328	106,4	82,4
3901	XIX.KER.ÖNK.KISPESTI EÜ.INT.	162 349	169 139	167 281	104,2	101,1
4101	CSEPELI EGÉSZSÉGÜGYI SZOLGÁLAT	151 129	159 699	170 761	105,7	93,5
Összesen		160 605	170 036	170 627	105,9	99,7

Megyei önkormányzati intézetek - Teljes munkaidőben foglalkoztatottak összesen

Intézet		Átlag jövedelem (Ft/fő/hó)			Jövedelem vált.	
		2005. 07- 09. hó	2006. 07- 09. hó	2005. 01 - 12. hó	2005. 07 - 09 hó=100%	2005. 01 - 12 hó=100%
0201	BM.PÉCS KÓRHÁZ	161 559	180 925	167 569	112,0	108,0
0301	BKM-I ÖNK. KÓRHÁZA A SZEGEDI TUD.EGY.ÁLT.ORVOSTUD.KAR OKT.KÓ	154 677	175 485	170 509	113,5	102,9
0401	BÉKÉS MEGYE KÉPVISELŐTESTÜLETE PÁNDY KÁLMÁN KORHÁZA	139 959	149 893	148 126	107,1	101,2
0405	BÉKÉS MEGYEI TÜDŐKÓRHÁZ	146 455	163 272	153 876	111,5	106,1
0502	BORSOD-ABAUJ-ZEMPLÉN MEGYEI KORHÁZ ÉS EGYETEMI OKTATÓ KÓRH	144 081	166 820	155 466	115,8	107,3
0601	DR. BUGYI ISTVÁN KÓRHÁZ, SZENTES	144 540	158 659	150 418	109,8	105,5
0603	SZMJV ÖNKORMÁNYZAT KORHÁZA	149 309	164 308	156 597	110,0	104,9
0701	FEJÉR MEGYEI SZENT GYÖRGY KÓRHÁZ	143 436	153 214	150 211	106,8	102,0
0801	PETZ ALADÁR MEGYEI KORHÁZ GYÖR	141 508	151 603	146 963	107,1	103,2
0901	KENÉZY GYULA KÓRHÁZ-RENDELŐINTÉZET, DOTE OKTATÓ KÓRHÁZA DEE	156 701	173 327	164 943	110,6	105,1
1001	HEVES MEGYEI ÖNKORMÁNYZAT MARKHOT FERENC MEGYEI KORHÁZ-RE	144 714	162 484	158 353	112,3	102,6
1201	SZENT LÁZÁR MEGYEI KORHÁZ	157 847	192 280	160 265	121,8	120,0
1301	SZENT RÓKUS KÓRHÁZ ÉS INTÉZMÉNYEI	150 115	165 260	159 439	110,1	103,7
1501	SZ-SZ-B.MEGYEI ÖNKORMÁNYZAT JÓSA ANDRÁS KÓRHÁZA	152 101	166 478	158 898	109,5	104,8
1601	JNSZ MEGYEI HETÉNYI G. KÓRHÁZ-RENDELŐINTÉZET SZOLNOK	154 200	162 657	162 711	105,5	100,0
1801	VAS MEGYE ÉS SZHELY M.JOGU VÁROS MARKUSOVSZKY KÓRHÁZA E.OK	139 506	156 366	151 178	112,1	103,4
1901	VESZPRÉM MEGYEI CSOLNOKY FERENC KÓRHÁZ-RENDELŐINTÉZET	134 487	148 343	143 060	110,3	103,7
Összesen		147 408	162 742	156 061	110,4	104,3

Városi önkormányzati intézetek - Teljes munkaidőben foglalkoztatottak összesen

Intézet		Átlag jövedelem (Ft/fő/hó)			Jövedelem vált.	
		2005. 07- 09. hó	2006. 07- 09. hó	2005. 01 - 12. hó	2005. 07 - 09 hó=100%	2005. 01 - 12 hó=100%
0204	MOHÁCS VÁROS KÓRHÁZA	141 340	157 060	153 239	111,1	102,5
0205	KOMLO VÁROS ÖNKORMÁNYZAT KÓRHÁZ-RENDELŐINTÉZETI EGYSÉGE	147 045	171 564	152 380	116,7	112,6
0207	SZIGETVÁR VÁROSI ÖNK. KÓRHÁZA	135 536	144 581	141 444	106,7	102,2
0209	BM-I "ZSIGMONDY VILMOS" REHABILITÁCIÓS ÉS GYÓGYFÜRDŐKORHÁZ	129 723	145 728	142 482	112,3	102,3
0221	PÉCS MJV. EGYESITETT EÜ. INT.-EK IGAZGATÓSÁGA	170 799	168 246	186 688	98,5	90,1
0302	BAJAI KORHÁZ	149 448	163 013	155 427	109,1	104,9
0303	KALOCSA VÁROSI ÖNKORMÁNYZAT KÓRHÁZ-RENDELŐINTÉZET	139 393	162 352	153 059	116,5	106,1
0304	KISKUNFÉLEGYHÁZA VÁROSI KORHÁZ-RENDELŐINTÉZET	136 847	145 171	141 690	106,1	102,5
0323	SZAKORVOSI RENDELŐINTÉZET, KISKÖRÖS	146 276	156 107	155 193	106,7	100,6
0402	BÉKÉSCSABA MEGYEI JOGU VÁROS ÖNKORM RÉTHY PÁL KORHÁZ RENDI	149 478	155 909	154 509	104,3	100,9
0403	OROSHÁZA VÁROSI ÖNKORMÁNYZAT KORHÁZA	148 702	155 569	156 630	104,6	99,3
0420	BÉKÉS VÁROS EGYESITETT EÜ. INT. ÉS RENDELŐINTÉZET	141 690	147 152	156 240	103,9	94,2
0421	VÁROSI EGÉSZSÉGÜGYI INTÉZMÉNY	215 091	185 173	188 673	86,1	98,1
0501	MISKOLC M JOGU VÁROS ÖNK SEMMELWEIS KORHÁZ-RENDELŐINTÉZET	139 865	154 603	147 544	110,5	104,8
0503	MISKOLC M JOGU VÁROS ÖNK DIOSGYÖRI KORHÁZ	132 949	148 093	140 878	111,4	105,1
0504	SÁTORALJAUJHELY VÁROSI ÖNK ERZSÉBET KORHÁZA	124 202	147 254	133 190	118,6	110,6
0505	KAZINCBARCIKA VÁROSI KORHÁZ	130 660	152 969	136 984	117,1	111,7
0506	OZD VÁROSI ÖNK ALMÁSI BALOGH PÁL KORHÁZ	137 037	153 128	145 038	111,7	105,6
0507	BAZ M ÖNK II. RÁKOCZI FERENC KORHÁZ, SZIKSZO	125 236	146 940	135 658	117,3	108,3
0511	MEZŐKÖVESD VÁROSI ÖNKORMÁNYZAT RENDELŐINTÉZETE	140 062	171 331	144 584	122,3	118,5
0512	MISKOLC SZENT FERENC KORHÁZ	149 873	158 291	155 992	105,6	101,5
0514	BAZ MEGYEI REUMA KORHÁZ, MEZŐKÖVESD	133 053	133 461	136 879	100,3	97,5
0524	SZERENCS VÁROSI EGYESITETT SZOCIÁLIS EGÉSZSÉGÜGYI INTÉZET	141 841	149 119	151 284	105,1	98,6
0525	SÁROSPATAK VÁROSI ÖNK RENDELŐINTÉZETE	125 071	150 804	139 182	120,6	108,4
0526	TISZAUJVÁROS VÁROSI RENDELŐINTÉZET	129 294	163 921	137 377	126,8	119,3
0530	EDELÉNY EGÉSZSÉGÜGYI INTÉZMÉNY	122 233	132 669	132 137	108,5	100,4
0602	HÓDMEZŐVÁSÁRHELY MJV ÖNK. ERZSÉBET KÓRHÁZ RENDELŐINTÉZET	142 060	150 724	149 315	106,1	100,9
0605	DR. DIÓSSZILÁGYI SÁMUEL KÓRHÁZ-RENDELŐINTÉZET, MAKÓ	130 239	144 344	138 476	110,8	104,2
0607	SZEGED MEGYEI JOGÚ VÁROS ÖNKORMÁNYZAT SZAKORVOSI ELLÁTÁS É	144 366	148 968	183 095	103,2	81,4
0623	DR SZARKA ÖDÖN EGYESITETT EGÉSZSÉGÜGYI INTÉZMÉNY CSONGRÁD	131 307	144 726	144 588	110,2	100,1
0703	MÓR VÁROSI KÓRHÁZ-RENDELŐINTÉZET	142 671	164 751	155 106	115,5	106,2
0802	SOPRON M. J. VÁROS ERZSÉBET KÓRHÁZ DE OEC OKTATÓ KÓRHÁZA	138 779	149 698	147 725	107,9	101,3
0803	KAROLINA KORHÁZ-RENDELŐINTÉZET	137 368	147 721	145 651	107,5	101,4
0804	MARGIT KORHÁZ	139 306	148 084	150 498	106,3	98,4
0805	LUMNICZER S VÁROSI KORHÁZ-RENDELŐINTÉZET	134 311	142 043	139 232	105,8	102,0
0902	TERÜLETI KÓRHÁZ BERETTYÓÚJFALU	140 442	154 940	146 495	110,3	105,8
0926	HAJDÚNÁNÁS VÁROSI SZAKORVOSI RENDELŐINTÉZET ÉS ÁPOLÁSI INT.	145 748	159 189	138 416	109,2	115,0
0927	HAJDÚSZOBOSZLÓ EGYESITETT EGÉSZSÉGÜGYI INTÉZMÉNYEK	181 989	169 658	188 464	93,2	90,0
1003	ALBERT SCHWEITZER KORHÁZ RENDELŐINTÉZET	156 297	184 336	164 492	117,9	112,1

Városi önkormányzati intézetek - Teljes munkaidőben foglalkoztatottak összesen

Intézet		Átlag jövedelem (Ft/fő/hó)			Jövedelem vált.	
		2005. 07- 09. hó	2006. 07- 09. hó	2005. 01 - 12. hó	2005. 07 - 09 hó=100%	2005. 01 - 12 hó=100%
1021	VÁROSI EGÉSZSÉGÜGYI SZOLGÁLAT HEVES	131 612	147 158	141 375	111,8	104,1
1102	VASZARY KOLOS KÓRHÁZ ESZTERGOM	151 109	168 918	160 732	111,8	105,1
1103	VÁROSI REHABILITÁCIÓS SZAKKÓRHÁZ ÉS RENDELŐINTÉZET	147 804	174 757	169 545	118,2	103,1
1104	KOMÁROM VÁROS SELYE JÁNOS KÓRHÁZ	150 439	159 469	157 094	106,0	101,5
1106	KISBÉR VÁROSI ÖNK.POLGÁRMESTERI HIVATAL BATTHYÁNY KÁZMÉR SZ/	115 738	125 670	122 434	108,6	102,6
1121	OROSZLÁNY VÁROS SZAKORVOSI RENDELŐINTÉZETE ÉS EÜ INTÉZMÉNY	132 503	148 146	160 592	111,8	92,2
1202	DR KENESSEY ALBERT KÓRHÁZ-RENDELŐINTÉZET	140 271	157 920	148 878	112,6	106,1
1203	MARGIT KÓRHÁZ PÁSZTO	136 704	155 300	146 376	113,6	106,1
1302	TOLDY FERENC KÓRHÁZ-RENDELŐINTÉZET	145 185	164 738	152 667	113,5	107,9
1303	NAGYKŐRÖS VÁROS REHABILITÁCIÓS SZAKKÓRHÁZ ÉS RENDELŐINTÉZE	133 483	141 680	141 800	106,1	99,9
1304	VÁC JÁVORSZKY ÖDÖN KÓRHÁZ	151 411	173 351	161 445	114,5	107,4
1320	ASZÓD RENDELŐINTÉZET	155 938	153 553	159 277	98,5	96,4
1322	DABAS DR.HALÁSZ GÉZA SZAKORVOSI RENDELŐINTÉZET	151 125	147 597	163 707	97,7	90,2
1323	DUNAKESZI VÁROS ÖNKORMÁNYZATÁNAK SZAKORVOSI RENDELŐINTÉZE	140 094	153 971	149 844	109,9	102,8
1325	GÖDÖLLŐ VÁROS TORMAY KÁROLY EGÉSZSÉGÜGYI KÖZPONT	146 511	169 303	179 300	115,6	94,4
1326	SZAKORVOSI RENDELŐINTÉZET MONOR	143 655	143 780	164 858	100,1	87,2
1327	NAGYKÁTA SZAKORVOSI RENDELŐINTÉZET	142 796	154 802	147 551	108,4	104,9
1329	RÁCKEVE SZAKORVOSI RENDELŐINTÉZET	142 181	132 734	150 092	93,4	88,4
1330	SZENTENDRE EGÉSZSÉGÜGYI INTÉZMÉNY	143 384	152 129	150 858	106,1	100,8
1331	SZAKORVOSI RENDELŐINTÉZET	124 460	129 695	137 551	104,2	94,3
1332	SZOB SZAKORVOSI RENDELŐINTÉZET	143 917	134 086	143 212	93,2	93,6
1335	ÉRD SZAKORVOSI RENDELŐINTÉZET	156 265	170 287	175 777	109,0	96,9
1402	SIÓFOK VÁROS KÓRHÁZ ÉS RENDELŐINTÉZETE	142 864	155 469	175 015	108,8	88,8
1404	MARCALI VÁROS KÓRHÁZ RENDELŐINTÉZETE	143 683	156 919	152 044	109,2	103,2
1407	KÓRHÁZ-RENDELŐINTÉZET NAGYATÁD	131 559	143 911	137 767	109,4	104,5
1420	BARCS VÁROS ÖNKORMÁNYZATA JÁROBETEGELLÁTO INTÉZMÉNYEK	135 629	153 526	147 353	113,2	104,2
1502	TERÜLETI KÓRHÁZ MÁTÉSZALKA	146 491	156 467	150 428	106,8	104,0
1505	SZ.SZ.B.MEGYEI ÖNK. SZATMÁR-BEREGI KÓRHÁZ ÉS GYÓGYFÜRDŐ	141 132	151 211	151 965	107,1	99,5
1541	VÁROSI EGÉSZSÉGÜGYI ALAPELLÁTÁS KISVÁRDA	140 363	190 073	156 729	135,4	121,3
1602	VÁROSI KÓRHÁZ-RENDELŐINTÉZET MEZŐTÚR	139 030	151 400	146 910	108,9	103,1
1603	KÁTAI G. KÓRHÁZ-RENDELŐINTÉZET KARCAG	130 723	144 014	141 035	110,2	102,1
1604	ERZSÉBET KÓRHÁZ JÁSZBERÉNY	150 434	153 914	154 334	102,3	99,7
1622	KUNSZENTMÁRTON VÁROSI EGÉSZSÉGÜGYI KÖZPONT	152 154	157 214	160 199	103,3	98,1
1623	EGYESÍTETT EGÉSZSÉGÜGYI INTÉZMÉNY TISZAFÜRED	121 659	143 814	133 403	118,2	107,8
1624	EGYESÍTETT GYÓGYÍTÓ MEGELŐZŐ INTÉZET TÖRÖKSZENTMIKLÓS	138 018	131 616	140 757	95,4	93,5
1702	BONYHÁD VÁROSI KÓRHÁZ-RENDELŐINTÉZET	139 126	148 565	146 717	106,8	101,3
1721	PAKS VÁROS RENDELŐ INTÉZETE	146 692	161 157	155 370	109,9	103,7
1803	ÖNKORMÁNYZATI KÓRHÁZ SÁRVÁR	138 582	169 035	148 277	122,0	114,0

Városi önkormányzati intézetek - Teljes munkaidőben foglalkoztatottak összesen

Intézet		Átlag jövedelem (Ft/fő/hó)			Jövedelem vált.	
		2005. 07- 09. hó	2006. 07- 09. hó	2005. 01 - 12. hó	2005. 07 - 09 hó=100%	2005. 01 - 12 hó=100%
1805	KEMENESALJAI EGYESITETT KÓRHÁZ CELLDÖMÖLK	136 627	148 389	144 775	108,6	102,5
1822	RENDELŐINTÉZET SZENTGOTTHÁRD	153 215	152 838	159 631	99,8	95,7
1903	PÁPA GRÓF ESTERHÁZY KÓRHÁZ ÉS RENDELŐINTÉZETI SZAKRENDELŐ	137 952	152 149	145 071	110,3	104,9
1907	SÜMEG VÁROSI KORHÁZ ÉS RENDELŐINTÉZET	134 701	142 974	142 344	106,1	100,4
1908	ZIRC VÁROSI ERZSÉBET KÓRHÁZ-RENDELŐINTÉZET	125 685	131 396	138 479	104,5	94,9
1912	AJKA MAGYAR IMRE KÓRHÁZ	141 863	150 818	150 211	106,3	100,4
2020	DR HETES FERENC SZAKORVOSI RENDELŐINTÉZET	134 888	141 116	142 512	104,6	99,0
Összesen		141 276	154 779	150 687	109,6	102,7

Szakkórházak - Teljes munkaidőben foglalkoztatottak összesen

Intézet		Átlag jövedelem (Ft/fő/hó)			Jövedelem vált.	
		2005. 07- 09. hó	2006. 07- 09. hó	2005. 01 - 12. hó	2005. 07 - 09 hó=100%	2005. 01 - 12 hó=100%
0235	BÁNYÁSZATI UTÓKEZELŐ ÉS ÉJJELI SZANATÓRIUM	113 793	104 974	146 805	92,2	71,5
0508	KOCH ROBERT KORHÁZ, EDELÉNY	121 821	135 770	130 454	111,5	104,1
0513	BAZ M ÖNK PSZICHIÁTRIAI SZAKKORHÁZ ÉS BETEGOTTHON, IZSOFALVA	161 629	136 104	144 931	84,2	93,9
0606	CSONGRÁD MEGYEI ÖNKORMÁNYZAT MELLKASI BETEGSÉGEK SZAKKOR	144 129	154 824	161 883	107,4	95,6
0621	SZEGED MEGYEI JOGÚ VÁROS ÖNKORM. DR FARKASINSZKY TERÉZIA IFJ	195 942	166 015	178 579	84,7	93,0
1306	TÜDŐGYÓGYINTÉZET, TÖRÖKBÁLINT	157 516	179 446	189 608	113,9	94,6
1506	SZ.-SZ.-B. MEGYEI ÖNKORMÁNYZAT PSZICHIÁTRIAI SZAKKORHÁZA	143 941	144 993	151 296	100,7	95,8
1807	VAS MEGYEI REHABILITÁCIÓS KÓRHÁZ ÉS GYÓGYFÜRDŐ SZENTGOTTHÁ	130 954	142 850	157 401	109,1	90,8
1911	VESZPRÉM MEGYEI ÖNKORMÁNYZAT TÜDŐGYÓGYINTÉZETE FARKASGYE	134 094	140 906	138 706	105,1	101,6
Összesen		141 724	149 451	155 403	105,5	96,2

Egyéb kórházak - Teljes munkaidőben foglalkoztatottak összesen

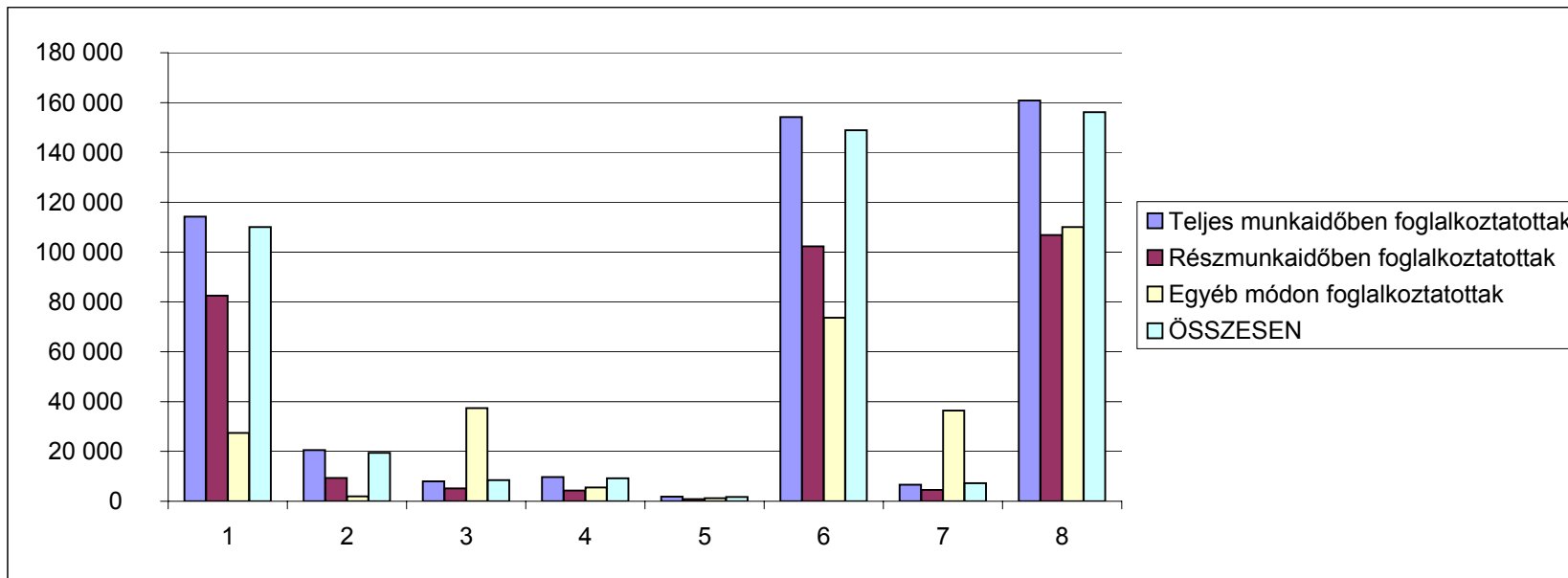
Intézet		Átlag jövedelem (Ft/fő/hó)			Jövedelem vált.	
		2005. 07- 09. hó	2006. 07- 09. hó	2005. 01 - 12. hó	2005. 07 - 09 hó=100%	2005. 01 - 12 hó=100%
0191	BM KÖZPONTI KORHÁZ ÉS INTÉZMÉNYEI	164 792	182 037	172 152	110,5	105,7
0193	IGAZSÁGÜGYI MEGFIGYELŐ ÉS ELMEGYÓGYÍTÓ INTÉZET, BUDAPEST	198 161	215 483	207 741	108,7	103,7
1393	FIATALKORÚAK BÜNTETÉS-VÉGREHAJTÁSI INTÉZETE	205 800	211 708	224 195	102,9	94,4
9521	MÁV KÓRHÁZ ÉS RENDELŐINTÉZET SZOLNOK	148 383	160 702	162 169	108,3	99,1
Összesen		168 731	183 955	178 667	109,0	103,0
9999	Egyéb intézetek, szakorvosi rendelőintézetek, alapellátási szolgálatok	152 093	165 987	169 922	109,1	97,7
Együtt összesen		147 204	160 803	156 695	109,2	102,6

MELLÉKLET

Vissza a tartalomjegyzékhez

[Vissza a tartalomhoz](#)[Következő](#)**Átlagos létszám és illetményadatok foglalkoztatási formák szerint 2006. III. negyedév, MÁK bérszámfejtési adatok**

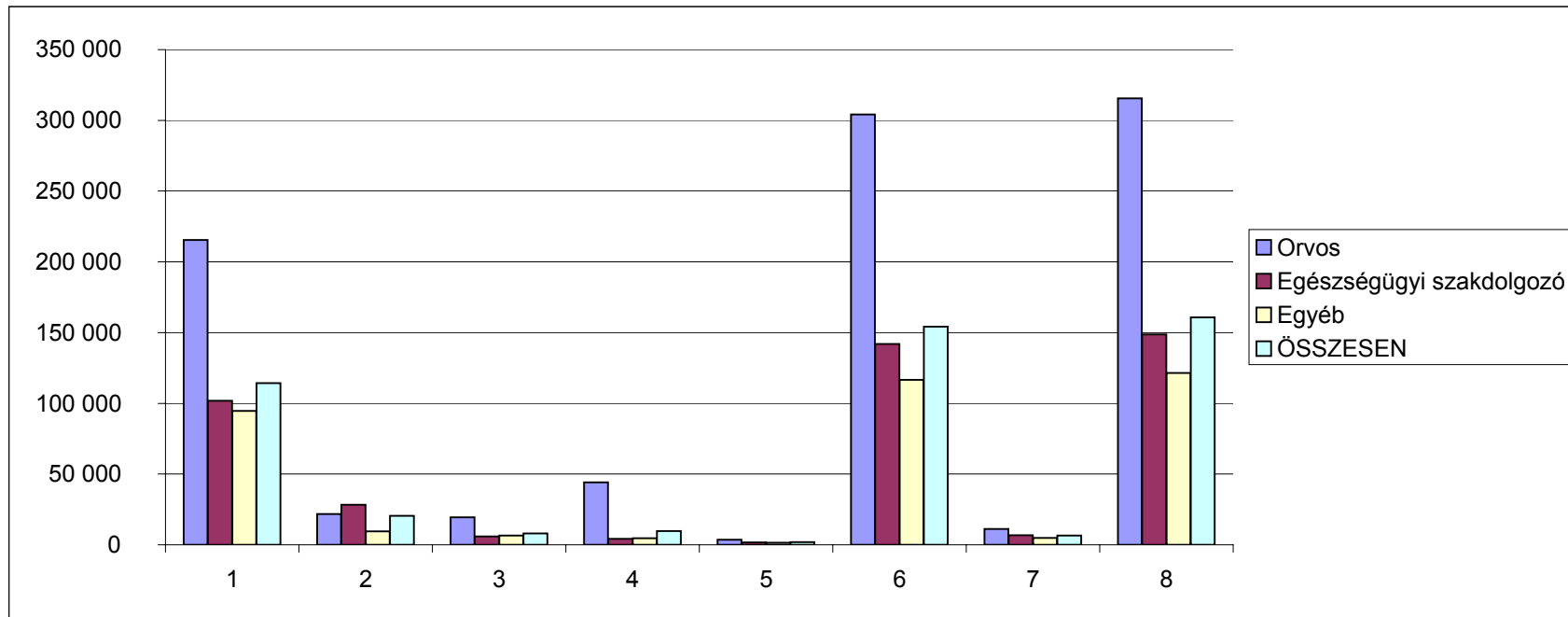
Megnevezés	Személyi juttatás terhére történő kifizetés						Kereset összesen	Egyéb juttatások	Jövedelem összesen	Minta átlagléttszáma
	Kereset									
	Alapilletmény	Illetmény pótlékok	Illetmény kiegészítések	Ügyeleti, készenléti díj	Túlmunka díj					
	Ft/fő/hó	Ft/fő/hó	Ft/fő/hó	Ft/fő/hó	Ft/fő/hó					
Teljes munkaidőben foglalkoztatottak	114 200	20 569	7 936	9 664	1 846	154 215	6 589	160 803	64 415	
Részmunkaidőben foglalkoztatottak	82 555	9 377	5 185	4 293	900	102 310	4 504	106 815	4 335	
Egyéb módon foglalkoztatottak	27 436	1 996	37 384	5 590	1 217	73 622	36 361	109 983	1 821	
ÖSSZESEN	110 017	19 402	8 527	9 229	1 772	148 946	7 229	156 175	70 572	
Összesenből nyugdíjas	123 550	16 891	18 339	7 544	1 420	167 744	14 617	182 361	6 151	
ÁBRÁBAN	1	2	3	4	5	6	7	8		



[Vissza a tartalomhoz](#)[Előző](#)[Következő](#)

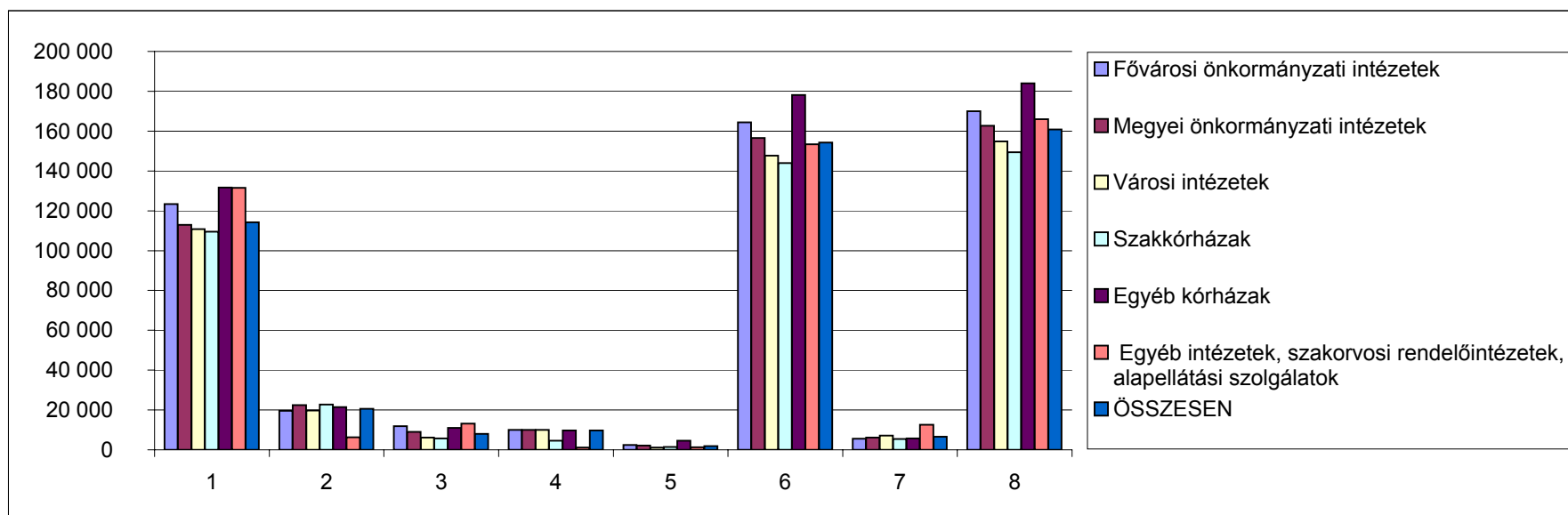
Átlagos létszám és illetményadatok fő munkaköri csoportok szerint 2006. III. negyedév, teljes munkaidőben foglalkoztatottak, MÁK bérszámfejtési adatok

Megnevezés	Személyi juttatás terhére történő kifizetés						Jövedelem összesen	Minta átlagléttszáma	
	Kereset					Kereset összesen			Egyéb juttatások
	Alapilletmény	Illetmény pótlékok	Illetmény kiegészítések	Ügyeleti, készenléti díj	Túlmunka díj				
	Ft/fő/hó	Ft/fő/hó	Ft/fő/hó	Ft/fő/hó	Ft/fő/hó	Ft/fő/hó			Ft/fő/hó
Orvos	215 376	21 780	19 437	44 108	3 553	304 255	11 212	315 467	8 546
Egészségügyi szakdolgozó	101 774	28 392	5 874	4 278	1 683	142 002	6 689	148 691	32 273
Egyéb	94 551	9 430	6 591	4 555	1 450	116 577	4 777	121 354	23 596
ÖSSZESEN	114 200	20 569	7 936	9 664	1 846	154 215	6 589	160 803	64 415
ÁBRÁBAN	1	2	3	4	5	6	7	8	



[Vissza a tartalomhoz](#)[Előző](#)[Következő](#)**A teljes munkaidőben foglalkoztatottak létszám és illetmény adatai intézmény csoportok szerint 2006. III. negyedév, MÁK bérszámfejtési adatok**

Megnevezés	Személyi juttatás terhére történő kifizetés							Jövedelem összesen	Minta átlagléttszáma
	Kereset					Kereset összesen	Egyéb juttatások		
	Alapilletmény	Illetmény pótlékok	Illetmény kiegészítések	Ügyeleti, készenléti díj	Túlmunka díj				
	Ft/fő/hó	Ft/fő/hó	Ft/fő/hó	Ft/fő/hó	Ft/fő/hó	Ft/fő/hó	Ft/fő/hó		
Fővárosi önkormányzati intézetek	123 353	19 559	11 886	10 005	2 374	164 466	5 570	170 036	8 458
Megyei önkormányzati intézetek	112 882	22 443	9 066	10 008	2 205	156 604	6 138	162 742	25 377
Városi intézetek	110 724	19 669	6 081	9 952	1 201	147 628	7 151	154 779	26 078
Szakkórházak	109 461	22 681	5 771	4 616	1 487	144 016	5 435	149 451	1 430
Egyéb kórházak	131 676	21 382	10 951	9 660	4 514	178 182	5 773	183 955	1 677
Egyéb intézetek, szakorvosi rendelőintézetek, alapellátási szolgálatok	131 507	6 261	13 146	1 122	1 336	153 373	12 614	165 987	1 394
ÖSSZESEN	114 200	20 569	7 936	9 664	1 846	154 215	6 589	160 803	64 415
ÁBRÁBAN	1	2	3	4	5	6	7	8	



[Vissza a tartalomhoz](#)[Előző](#)

Az átlagléttség alakulása 2006. III. negyedévben foglalkoztatási formák és fő munkaköri csoportok szerint, MÁK bérszámfejtési adatok

Megnevezés	Minta átlagléttszáma (fő)				Minta átlagléttszáma (%)			
	Teljes munkaidőben	Rész munkaidőben	Egyéb módon	Összesen	Teljes munkaidőben	Rész munkaidőben	Egyéb módon	Összesen
	foglalkoztatottak				foglalkoztatottak			
2006. III. negyedév								
Orvosok	8 546	827	899	10 272	83,2	8,0	8,8	100,0
Egészségügyi szakdolgozók	32 273	1 532	421	34 226	94,3	4,5	1,2	100,0
Más munkakörben foglalkoztatottak	23 596	1 976	501	26 074	90,5	7,6	1,9	100,0
Összesen	64 415	4 335	1 821	70 572	91,3	6,1	2,6	100,0
2005. III. negyedév								
Orvosok	8 696	766	765	10 227	85,0	7,5	7,5	100,0
Egészségügyi szakdolgozók	32 942	1 518	184	34 645	95,1	4,4	0,5	100,0
Más munkakörben foglalkoztatottak	25 292	2 075	389	27 756	91,1	7,5	1,4	100,0
Összesen	66 930	4 360	1 338	72 628	92,2	6,0	1,8	100,0
2005. év								
Orvosok	8 754	764	788	10 306	84,9	7,4	7,6	100,0
Egészségügyi szakdolgozók	32 957	1 518	202	34 677	95,0	4,4	0,6	100,0
Más munkakörben foglalkoztatottak	25 470	2 065	398	27 934	91,2	7,4	1,4	100,0
Összesen	67 182	4 348	1 388	72 917	92,1	6,0	1,9	100,0

A 2006. III. negyedévi létszám változása

2005. III. negyedév = 100 %

Orvosok	98,3	107,9	117,6	100,4
Egészségügyi szakdolgozók	98,0	100,9	228,2	98,8
Más munkakörben foglalkoztatottak	93,3	95,3	128,8	93,9
Összesen	96,2	99,4	136,1	97,2

2005. év = 100 %

Orvosok	97,6	108,2	114,1	99,7
Egészségügyi szakdolgozók	97,9	100,9	208,7	98,7
Más munkakörben foglalkoztatottak	92,6	95,7	125,9	93,3
Összesen	95,9	99,7	131,2	96,8