

## ÖSSZEFOGLALÓ TÁJÉKOZTATÓ az egészségügyben dolgozók létszám- és bérhelyzetéről 2006. III. negyedév

**A feldolgozás mintája:** Azon egészségügyi intézmények létszám és béradatai, amelyek bérszámfejtését 2006. III. negyedévben a Magyar Allamkincstár végezte.

A mintában 173 – elsősorban önkormányzati – egészségügyi szolgáltató által foglalkoztatott, közel 71 ezer főre vonatkozó adat szerepel és külön táblázatokban teljes körűen az ÁNTSZ intézmények adatai, mert a bérszámfejtésüket az előző évben még nem a MÁK végezte.

A legfontosabb összefoglaló adatokat a melléklet 1-4. sz. táblázatai tartalmazzák.

A vizsgált időszakban és intézményekben, a teljes munkaidőben foglalkoztatott dolgozók egy főre jutó havi bruttó átlagkeresete 154 215 forint, amely az előző év azonos időszakához hasonlítva 9,0 %-kal magasabb.

A kereset növekedést az alapilletmények 7,6 %-os (8 055 ft/fő/hó), az illetmény pótlékok 6,1 %-os (1186 ft/fő/hó), az illetmény kiegészítések 18,4 %-os (1231 ft/fő/hó), és az ügyeleti, készenléti díjak 26,2 %-os (2 088 ft/fő/hó) növekedése eredményezte.

A kereset növekedése a két időszak között nem egyszeri béremelés eredménye, hanem a két időszak között több lépésben változott. 2005. IV. negyedévben az alapilletmények 2,8 %-kal, a keresetek 4,1 %-kal nőttek, az előző negyedévhez mérten. 2006. I. negyedévben csak az alapilletmények nőttek 1,0 %-kal, a keresetek pedig 1,7 %-kal csökkentek a megelőző negyedévhez mérten. 2006. második negyedévben az alapilletmények 2,9 %-kal, a keresetek 5 %-kal magasabbak az előző negyedévinél. A 2006. III. negyedévi alapilletmény növekedés 1,7 %, a kereset növekedés pedig 1,7 % az előző negyedévihez mérten.

A kereset növekedések fedezetére két forrás szolgált, az OEP fekvőbeteg ellátás finanszírozási összegének növekedése és a folyamatos létszám csökkenésből származó bér megtakarítás.

Az OEP fekvőbeteg ellátási finanszírozási díjai 2006. első kilenc hónapjában átlagosan 4,3 %-kal magasabbak, mint az előző év első kilenc havi finanszírozási összege. A vizsgált mintában 3,9 %-os a fekvőbeteg ellátás finanszírozási összegének a növekedése az év első kilenc hónapjában.

A két időszak között a foglalkoztatottak létszáma 2,8 %-kal csökkent, a teljes munkaidőben foglalkoztatottak létszáma ennél nagyobb mértékben, 3,7 %-kal csökkent. A részmunkaidőben foglalkoztatottak létszáma a két időszak között folyamatosan, átlagosan 1,8 %-kal volt alacsonyabb, a két negyedév létszáma között azonban nincs különbség. Az egyéb módon foglalkoztatottak (a foglalkoztatottak 2,6%-a) létszáma 33 %-kal magasabb, mint az előző év azonos negyedévében.

A teljes munkaidőben foglalkoztatott létszáma folyamatosan csökkent 2005. januártól, a két negyedév között az orvosok létszáma 1,7 %-kal, az egészségügyi szakdolgozók létszáma 2,0 %-kal, az egyéb egészségügyi dolgozók létszáma pedig 6,4 %-kal csökkent.

Az illetmény és létszám adatok változásáról, a fekvőbeteg ellátás finanszírozási összegének változásairól 2005. januártól részletes táblázatok, grafikonok láthatók a változáselemzés.2006.III excel táblákban.

Az orvosi ügyeleti és készenléti díjak az átlagot meghaladóan nőttek, 35,2 %-kal, 11480 ft/fő/hó-val magasabbak, mint az előző év azonos időszakában. Az ügyeleti és készenléti díjak növekedését az eredményezte, hogy az ügyeleti és készenléti órák száma augusztusban és szeptemberben 27,5 %-kal, az óradíja pedig 16,1 %-kal növekedett az előző év azonos időszakához, és az előző hónapokhoz hasonlítva is. A teljes munkaidőben foglalkoztatott orvosok munkaköri csoportban az egy főre jutó ügyeleti, készenléti órák száma 29 százalékkal nőtt augusztusban és szeptemberben, a korábbi 35,5 óra/fő/hó egy főre jutó átlagos havi ügyeleti, készenléti óra 45,5 óra/fő/hó lett.

Az ügyeleti és készenléti órák átlagos óradíja 1088 ft/óra augusztus és szeptember hónapokban, 150 ft/óra óradíjjal magasabb, mint az előző év azonos időszakában és az előző hónapokban.

A teljes munkaidőben foglalkoztatottak keresete a 2005. évi átlagnál 1,7 %-kal magasabb. Azért nem tapasztalunk nagyobb változást az előző évi keresettel történt összehasonlítás során, mert az előző évi átlag kereset tartalmazza a 13. havi illetmény tizenketted részét, a harmadik negyedévi keresetek pedig nem tartalmaznak 13. havi bérelemet. A 13.havi illetmény figyelembe vétele nélkül a 2005. évi átlaghoz hasonlítva a kereset 8,6 %-kal magasabb.

**A teljes munkaidőben foglalkoztatottak egy főre jutó havi bruttó átlagkeresetének alakulása kereset elemek és fő munkaköri csoportok szerint:**

Megnevezés	Orvosok		Egészségügyi szakdolgozók		Más munkakörben alkalmazottak	
	Összeg (ft/fő/hó)	%	Összeg (ft/fő/hó)	%	Összeg (ft/fő/hó)	%
Alapbér	215 376	70,8	101 774	71,7	94 551	81,1
Illetmény pótlékok	21 780	7,2	28 392	20,0	9 430	8,1
Illetménykiegészítés	19 473	6,4	5 874	4,1	6 591	5,7
Ügyeleti, készenléti díj	44 108	14,5	4 278	3,0	4 555	3,9
Túlmunkadíj	3 553	1,2	1 683	1,2	1 450	1,2
<b>Összesen</b>	<b>304 255</b>	<b>100,0</b>	<b>142 002</b>	<b>100,0</b>	<b>116 577</b>	<b>100,0</b>

**2006. III. negyedévben az előző év azonos időszakához hasonlítva**

- az orvosok keresete 9,5 %-kal, reál értéken 5,2 %-kal,
  - az egészségügyi szakdolgozók keresete 6,9 %-kal, reál értéken 2,7 %-kal,
  - a más munkakörben foglalkoztatott dolgozók keresete 9,6 %-kal, reál értéken 5,3 %-kal emelkedett.
- ( További információkat az 1-es és a 2-es számú táblázatok tartalmazzák.)

Az adatok szerint az állandó (alapvetően a törvényes munkaidőhöz kapcsolódó) bérelemek összes kereseten belüli részaránya az orvosok munkaköri csoportjában 78,0 %, az egészségügyi szakdolgozók csoportjában 91,7 %, a más munkakörökben foglalkoztatottak körében 89,2 %.

A többletmunkavégzéshez kapcsolódó bérelemek súlya az orvosok munkaköri csoportban a legmagasabb, 15,7 %.

A teljes munkaidőben foglalkoztatott dolgozók keresetének alakulását intézménycsoportok szerint a 3. számú táblázatban mutatjuk be.

**Az adatok szerint az egy főre jutó havi bruttó átlagkereset**

- a fővárosi intézményekben 164 466 forint,
- a megyei önkormányzati intézményekben 156 604 forint,
- a városi intézményekben 147 628 forint,
- a szakkórházakban 144 016 forint,
- az egyéb kórházakban 178 182 forint,
- a szakorvosi rendelőintézetekben és az alapellátási intézetekben 153 373 forint.

A minta szerinti megfigyelési körben a dolgozók átlagléttszáma 70 572 fő, az előző év azonos időszakához hasonlítva 2,8 %-kal, 2005. évhez képest 3,2 %-kal csökkent.

A foglalkoztatottak 91,3 %-a teljes munkaidőben, 6,1 %-a részmunkaidőben, 2,6 %-a egyéb módon kerül alkalmazásra. A foglalkoztatási formák részarányát tekintve – az összehasonlítás időszakaihoz hasonlítva – a teljes munkaidőben foglalkoztatottak aránya 0,9 %-kal csökkent, az egyéb jogviszony szerint foglalkoztatottak létszáma pedig 0,8 %-kal nőtt.

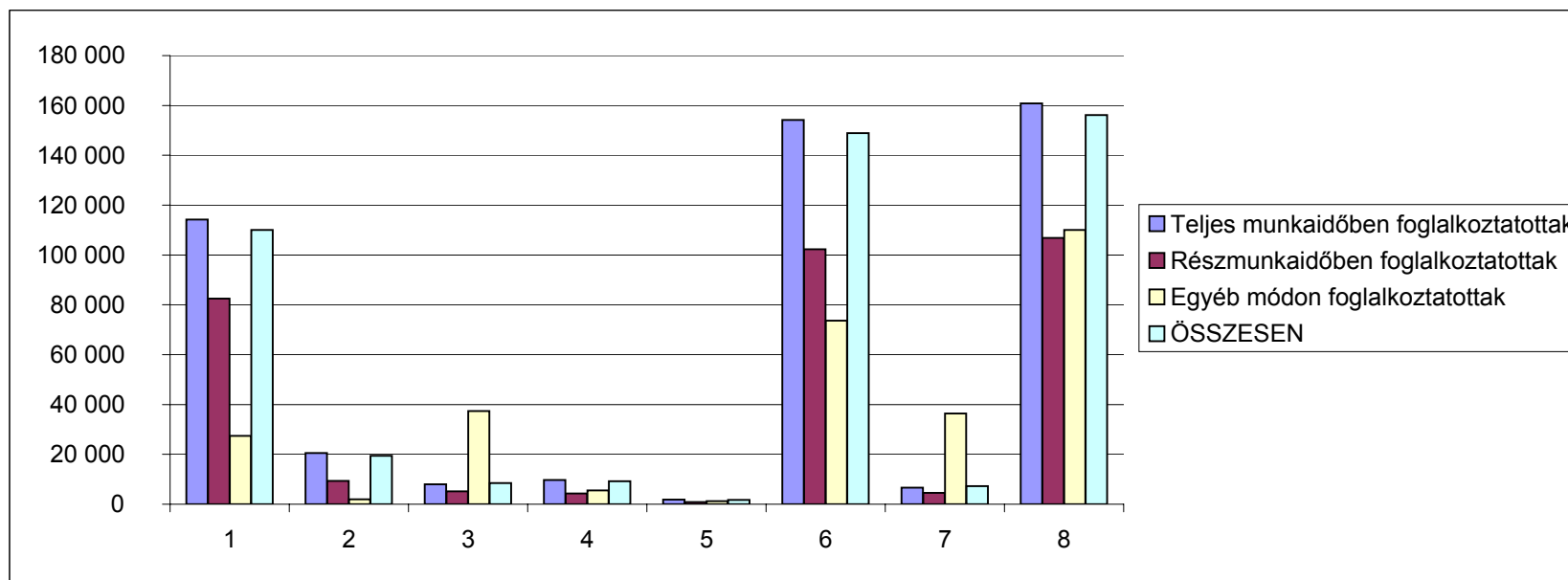
A teljes munkaidőben történő foglalkoztatás érvényesül minden munkaköri csoportban (orvos: 83,2 %, egészségügyi szakdolgozó: 94,3 %, más munkakörben foglalkoztatottak: 90,5 %). Részmunkaidőben volt foglalkoztatva az orvosok 8,0 %-a, az egészségügyi szakdolgozók 4,5 %-a, a más munkakörben dolgozók 7,6 %-a. Az egyéb módon történő foglalkoztatás az orvosi munkakörökben 8,8 %, az egészségügyi szakdolgozókat tekintve 1,2 %, a más munkakörökben dolgozókat érintően 1,9 % (a részletes adatokat a 4. számú táblázat tartalmazza).

Budapest, 2007. január 19.

## **MELLÉKLET**

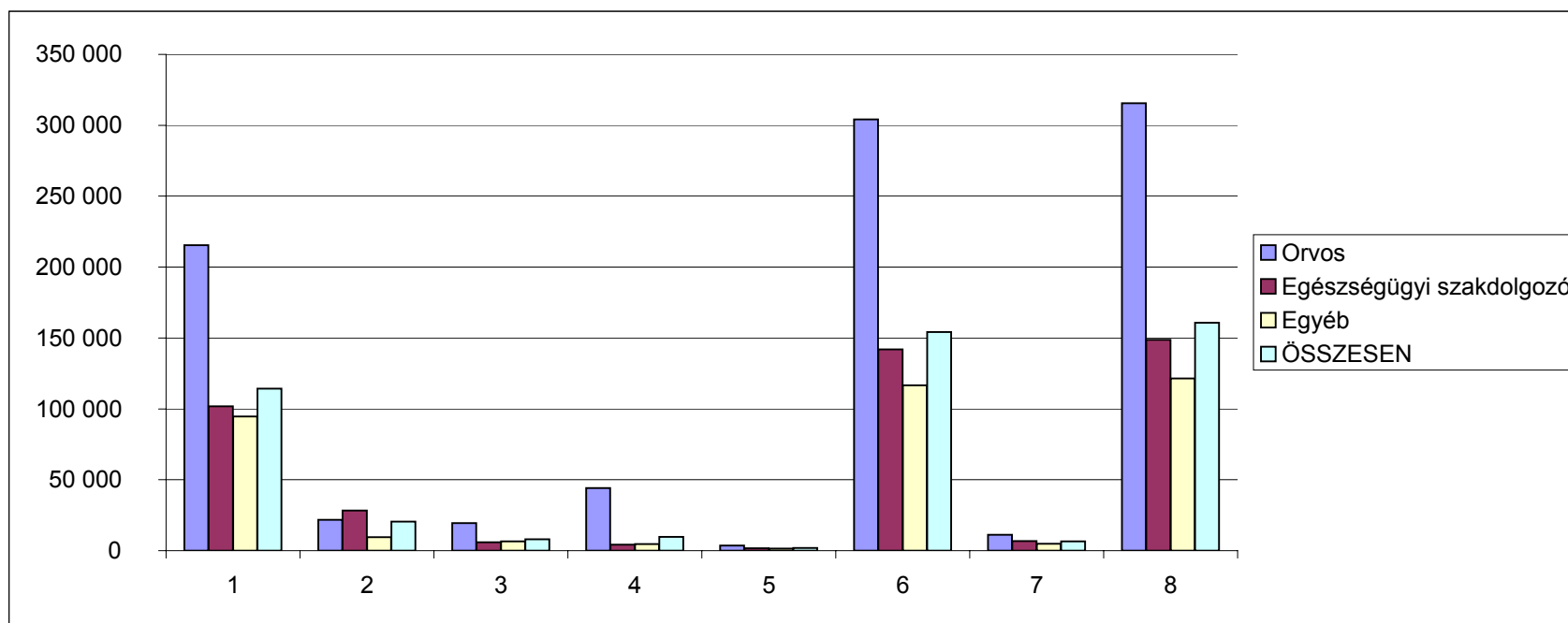
**Átlagos létszám és illetményadatok foglalkoztatási formák szerint 2006. III. negyedév, MÁK bérszámfejtési adatok**

Megnevezés	Személyi juttatás terhére történő kifizetés						Kereset összesen	Egyéb juttatások	Jövedelem összesen	Minta átlaglétszáma			
	Kereset					Ft/fő/hó					Ft/fő/hó	Ft/fő/hó	fő
	Alapilletmény	Illetmény pótlékok	Illetmény kiegészítések	Ügyeleti, készenléti díj	Túlmunka díj								
	Ft/fő/hó	Ft/fő/hó	Ft/fő/hó	Ft/fő/hó	Ft/fő/hó								
<b>Teljes munkaidőben foglalkoztatottak</b>	114 200	20 569	7 936	9 664	1 846	<b>154 215</b>	6 589	160 803	64 415				
<b>Részmunkaidőben foglalkoztatottak</b>	82 555	9 377	5 185	4 293	900	<b>102 310</b>	4 504	106 815	4 335				
<b>Egyéb módon foglalkoztatottak</b>	27 436	1 996	37 384	5 590	1 217	<b>73 622</b>	36 361	109 983	1 821				
<b>ÖSSZESEN</b>	110 017	19 402	8 527	9 229	1 772	<b>148 946</b>	7 229	156 175	70 572				
<b>Összesenből nyugdíjas</b>	123 550	16 891	18 339	7 544	1 420	<b>167 744</b>	14 617	182 361	6 151				
<b>ÁBRÁBAN</b>	<b>1</b>	<b>2</b>	<b>3</b>	<b>4</b>	<b>5</b>	<b>6</b>	<b>7</b>	<b>8</b>					



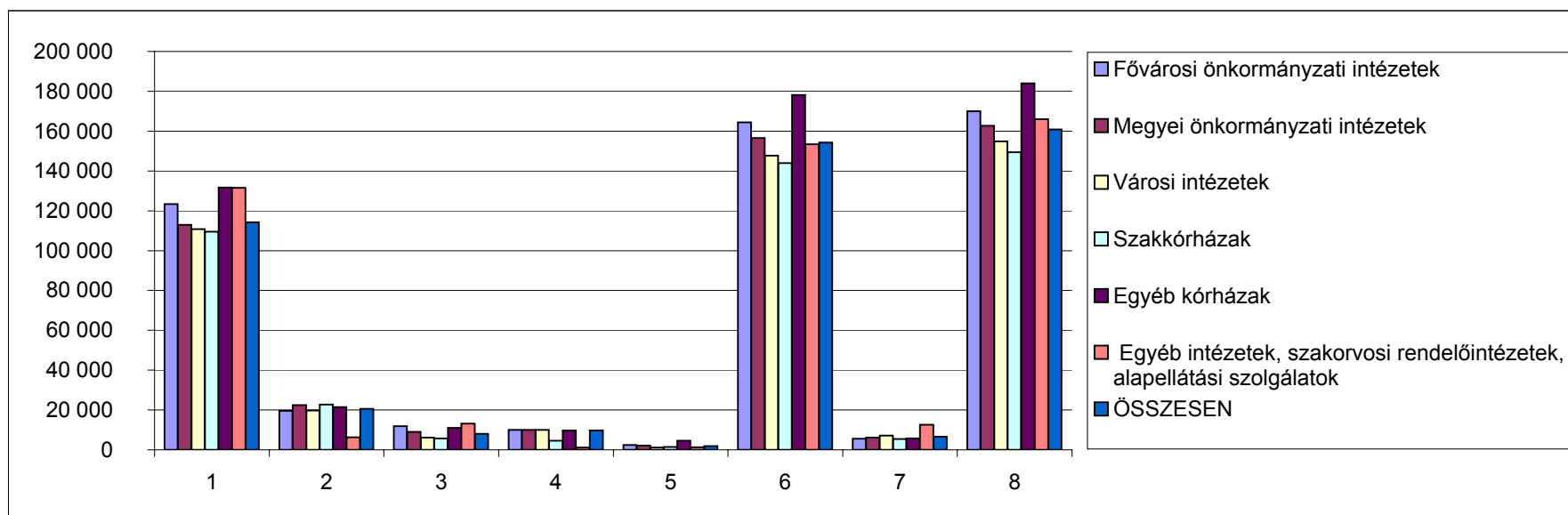
**Átlagos létszám és illetményadatok fő munkaköri csoportok szerint 2006. III. negyedév, teljes munkaidőben foglalkoztatottak, MÁK bérszámfejtési adatok**

Megnevezés	Személyi juttatás terhére történő kifizetés						Jövedelem összesen	Minta átlagléttszáma	
	Kereset					Kereset összesen			Egyéb juttatások
	Alapilletmény	Illetmény pótlékok	Illetmény kiegészítések	Ügyeleti, készenléti díj	Túlmunka díj				
	Ft/fő/hó	Ft/fő/hó	Ft/fő/hó	Ft/fő/hó	Ft/fő/hó	Ft/fő/hó			Ft/fő/hó
<b>Orvos</b>	215 376	21 780	19 437	44 108	3 553	<b>304 255</b>	11 212	315 467	8 546
<b>Egészségügyi szakdolgozó</b>	101 774	28 392	5 874	4 278	1 683	<b>142 002</b>	6 689	148 691	32 273
<b>Egyéb</b>	94 551	9 430	6 591	4 555	1 450	<b>116 577</b>	4 777	121 354	23 596
<b>ÖSSZESEN</b>	114 200	20 569	7 936	9 664	1 846	<b>154 215</b>	6 589	160 803	64 415
<b>ÁBRÁBAN</b>	<b>1</b>	<b>2</b>	<b>3</b>	<b>4</b>	<b>5</b>	<b>6</b>	<b>7</b>	<b>8</b>	



**A teljes munkaidőben foglalkoztatottak létszám és illetmény adatai intézmény csoportok szerint 2006. III. negyedév, MÁK bérszámfejtési adatok**

Megnevezés	Személyi juttatás terhére történő kifizetés							Jövedelem összesen	Minta átlagléttszáma
	Kereset					Kereset összesen	Egyéb juttatások		
	Alapilletmény	Illetmény pótlékok	Illetmény kiegészítések	Ügyeleti, készenléti díj	Túlmunka díj				
	Ft/fő/hó	Ft/fő/hó	Ft/fő/hó	Ft/fő/hó	Ft/fő/hó	Ft/fő/hó	Ft/fő/hó		
<b>Fővárosi önkormányzati intézetek</b>	123 353	19 559	11 886	10 005	2 374	<b>164 466</b>	5 570	170 036	8 458
<b>Megyei önkormányzati intézetek</b>	112 882	22 443	9 066	10 008	2 205	<b>156 604</b>	6 138	162 742	25 377
<b>Városi intézetek</b>	110 724	19 669	6 081	9 952	1 201	<b>147 628</b>	7 151	154 779	26 078
<b>Szakkórházak</b>	109 461	22 681	5 771	4 616	1 487	<b>144 016</b>	5 435	149 451	1 430
<b>Egyéb kórházak</b>	131 676	21 382	10 951	9 660	4 514	<b>178 182</b>	5 773	183 955	1 677
<b>Egyéb intézetek, szakorvosi rendelőintézetek, alapellátási szolgálatok</b>	131 507	6 261	13 146	1 122	1 336	<b>153 373</b>	12 614	165 987	1 394
<b>ÖSSZESEN</b>	114 200	20 569	7 936	9 664	1 846	<b>154 215</b>	6 589	160 803	<b>64 415</b>
<b>ÁBRÁBAN</b>	<b>1</b>	<b>2</b>	<b>3</b>	<b>4</b>	<b>5</b>	<b>6</b>	<b>7</b>	<b>8</b>	



## Az átlaglétszám alakulása 2006. III. negyedévben foglalkoztatási formák és fő munkaköri csoportok szerint, MÁK bérszámfejtési adatok

Megnevezés	Minta átlaglétszáma (fő)				Minta átlaglétszáma (%)			
	Teljes munkaidőben	Rész munkaidőben	Egyéb módon	Összesen	Teljes munkaidőben	Rész munkaidőben	Egyéb módon	Összesen
	foglalkoztatottak				foglalkoztatottak			
<b>2006. III. negyedév</b>								
Orvosok	8 546	827	899	10 272	83,2	8,0	8,8	100,0
Egészségügyi szakdolgozók	32 273	1 532	421	34 226	94,3	4,5	1,2	100,0
Más munkakörben foglalkoztatottak	23 596	1 976	501	26 074	90,5	7,6	1,9	100,0
Összesen	64 415	4 335	1 821	70 572	91,3	6,1	2,6	100,0
<b>2005. III. negyedév</b>								
Orvosok	8 696	766	765	10 227	85,0	7,5	7,5	100,0
Egészségügyi szakdolgozók	32 942	1 518	184	34 645	95,1	4,4	0,5	100,0
Más munkakörben foglalkoztatottak	25 292	2 075	389	27 756	91,1	7,5	1,4	100,0
Összesen	66 930	4 360	1 338	72 628	92,2	6,0	1,8	100,0
<b>2005. év</b>								
Orvosok	8 754	764	788	10 306	84,9	7,4	7,6	100,0
Egészségügyi szakdolgozók	32 957	1 518	202	34 677	95,0	4,4	0,6	100,0
Más munkakörben foglalkoztatottak	25 470	2 065	398	27 934	91,2	7,4	1,4	100,0
Összesen	67 182	4 348	1 388	72 917	92,1	6,0	1,9	100,0

## A 2006. III. negyedévi létszám változása

## 2005. III. negyedév = 100 %

Orvosok	98,3	107,9	117,6	100,4
Egészségügyi szakdolgozók	98,0	100,9	228,2	98,8
Más munkakörben foglalkoztatottak	93,3	95,3	128,8	93,9
Összesen	96,2	99,4	136,1	97,2

## 2005. év = 100 %

Orvosok	97,6	108,2	114,1	99,7
Egészségügyi szakdolgozók	97,9	100,9	208,7	98,7
Más munkakörben foglalkoztatottak	92,6	95,7	125,9	93,3
Összesen	95,9	99,7	131,2	96,8