

ÖSSZEFOGLALÓ TÁJÉKOZTATÓ az egészségügyben dolgozók létszám- és bérhelyzetéről 2006. IV. negyedév

A feldolgozás mintája: Azon egészségügyi intézmények létszám és béradatai, amelyek bérszámfejtését 2006. IV. negyedévben a Magyar Államkincstár végezte.

A mintában 172 – elsősorban önkormányzati – egészségügyi szolgáltató által foglalkoztatott, közel 70 ezer főre vonatkozó adat szerepel és külön táblázatokban teljes körűen az ÁNTSZ intézmények adatai, mert a bérszámfejtésüket az előző évben még nem a MÁK végezte.

A legfontosabb összefoglaló adatokat a melléklet 1-4. sz. táblázatai és a tartalmazzák.

Az illetmény és létszám adatok változásáról, a fekvőbeteg ellátás finanszírozási összegének változásairól 2005. januártól részletes táblázatok, grafikonok láthatók a változáselemzés.2006. IV excel táblázat munkalapjain.

A vizsgált időszakban és intézményekben, a teljes munkaidőben foglalkoztatott dolgozók egy főre jutó havi bruttó átlagkeresete 156 814 forint, amely az előző év azonos időszakához hasonlítva 6,3 %-kal magasabb, reál értéken változatlan. A keresetek reálértéken csökkentek volna, ha az ügyleti díjak nem emelkednek az átlagot meghaladó mértékben.

A kereset növekedést az alapilletmények 4,8 %-os (5 184 ft/fő/hó), az illetmény pótlékok 6,3 %-os (1 228 ft/fő/hó), és az ügyleti, készenléti díjak 32,0 %-os (2 495 ft/fő/hó) növekedése eredményezte. Az illetmény kiegészítések összege nem változott.

A keresetek nem a IV. negyedévben emelkedtek, az alapilletmény 2006. április-májusban emelkedett 4,2 százalékkal, és az illetmény pótlékok 5,2 százalékkal. Az illetmény kiegészítések összege a folyamatos létszám csökkenéssel összefüggésben, folyamatosan nőtt, mert tartalmazza a le nem dolgozott felmondási időre jutó illetményeket és a végkielégítéseket.

Az egy főre jutó ügyleti, készenléti díjak 2006. augusztustól emelkedtek. Az ügyleti díjak emelkedését két tényező eredményezte, emelkedett az ügyleti órák óradíja, és emelkedett az egy főre jutó ügyleti, készenléti órák száma.

Az orvosi ügyleti és készenléti díjak az átlagot meghaladóan nőttek, 44,2 %-kal, 13 021 ft/fő/hóval magasabbak, mint az előző év azonos időszakában. A teljes munkaidőben foglalkoztatott orvosok átlagos havi ügyleti, készenléti órája 45,5 óra/fő/hó, 9,4 órával magasabb az előző évinél. Az ügyleti és készenléti órák átlagos óradíja 1083 ft/óra, 155 forinttal több, mint az előző év azonos időszakában.

Az ügyleti óradíjak emelése az ügyletek EU-os szabályozásával hozható összefüggésbe, de még nem mondható rendezettnek, az átlagos ügyleti óradíj nem felel meg annak az Uniós szabálynak, hogy az ügyletet teljes munkaidőnek kell tekinteni.

Az egy főre jutó ügyleti órák száma feltehetően azért nőtt, mert sok helyen 2006. júliusig vállalkozási formában látták el az ügyleteket, de 2006. júliusban jogszabály megszüntette a színlelt szerződéssel történő foglalkoztatásokat. 2006. júliustól nőtt a rész munkaidőben és az egyéb módon foglalkoztatott orvosok létszáma, sőt nagyobb mértékben mint a teljes munkaidőben foglalkoztatottak száma csökkent.

A kereset növekedések fedezetére két forrás szolgált, az OEP fekvőbeteg ellátás finanszírozási összegének növekedése és a létszám csökkenésből származó bér megtakarítás.

Az OEP fekvőbeteg ellátási finanszírozási díjai 2006. I-III negyedévben átlagosan 4,3 %-kal magasabbak, mint az előző év azonos időszakában. A vizsgált mintában 3,7 %-os a fekvőbeteg ellátás finanszírozási összegének a növekedése az év I-III negyedévében.

A 2006. IV. negyedévben azonban a kórházi finanszírozási összeg jelentősen csökkent, az év első három negyedévi átlagának 84,4 százaléka a kifizetett finanszírozási díj. A 2006. júliusi teljesítmények elszámolásától megváltoztak a finanszírozási szabályok (módosított HBCs-k, módosított teljesítmény volumen korlát), amelyek hatása az év IV. negyedévtől kezdődően jelentkezik az utólagos teljesítmény elszámolás következtében.

2006-ban a foglalkoztatottak létszáma 2,4 %-kal csökkent, a teljes munkaidőben foglalkoztatottak létszáma ennél nagyobb mértékben, 4,8 %-kal. A részmunkaidőben foglalkoztatottak létszáma átlagosan 3,1 %-kal csökkent. Az egyéb módon foglalkoztatottak (a foglalkoztatottak 3,7%-a 2006. IV. név) létszáma 110,4 %-kal magasabb az előző év végihez hasonlítva.

A teljes munkaidőben foglalkoztatottak létszáma folyamatosan csökkent 2005. januártól, 2006-ban az orvosok létszáma 1,9 %-kal, az egészségügyi szakdolgozók létszáma 2,8 %-kal, az egyéb egészségügyi dolgozók létszáma pedig 8,1 %-kal csökkent.

A IV. negyedévben a teljes munkaidőben foglalkoztatottak keresete a 2005. évi átlagnál 3,6 %-kal magasabb. Az összehasonlítás során figyelembe kell venni, hogy az előző évi átlag kereset tartalmazza a 13. havi illetmény tizenketted részét, a harmadik negyedévi keresetek pedig nem tartalmazzak 13. havi bérelemet. A 13.havi illetmény figyelembevétele nélkül a 2005. évi átlaghoz hasonlítva a kereset 9,8 %-kal magasabb.

A teljes munkaidőben foglalkoztatottak egy főre jutó havi bruttó átlagkeresetének alakulása kereset elemek és fő munkaköri csoportok szerint:

Megnevezés	Orvosok		Egészségügyi szakdolgozók		Más munkakörben alkalmazottak	
	Összeg (ft/fő/hó)	%	Összeg (ft/fő/hó)	%	Összeg (ft/fő/hó)	%
Alapbér	215 097	68,0	101 632	71,0	94 690	80,8
Illetmény pótlékok	21 893	6,9	28 534	19,9	9 498	8,1
Illetménykiegészítés	26 293	8,3	7 235	5,1	7 015	6,0
Ügyeleti, készenléti díj	48 681	15,4	4 265	3,0	4 532	3,9
Túlmunkadíj	4 222	1,3	1 514	1,1	1 415	1,2
Összesen	316 186	100,0	143 180	100,0	117 150	100,0

2006. IV. negyedévben az előző év azonos időszakához hasonlítva, a teljes munkaidőben foglalkoztatott

- orvosok keresete 9,3 %-kal, reál értéken 2,7 %-kal nőtt,
- az egészségügyi szakdolgozók keresete 4,1 %-kal nőtt, reál értéken csökkent 2,1 %-kal,
- a más munkakörben foglalkoztatott dolgozók keresete 4,8 %-kal nőtt, reál értéken 1,5 %-kal csökkent.

(További információkat az 1-es és a 2-es számú táblázatok tartalmazzák.)

Az adatok szerint az állandó (alapvetően a törvényes munkaidőhöz kapcsolódó) bérelemek összes kereseten belüli részaránya az orvosok munkaköri csoportjában 74,9 %, az egészségügyi szakdolgozók csoportjában 90,9 %, a más munkakörökben foglalkoztatottak körében 88,9 %.

A többletmunkavégzéshez kapcsolódó bérelemek súlya az orvosok munkaköri csoportban a legmagasabb, 16,7 %.

A teljes munkaidőben foglalkoztatott dolgozók keresetének alakulását intézménycsoportok szerint a 3. számú táblázatban mutatjuk be.

Az adatok szerint az egy főre jutó havi bruttó átlagkereset

- a fővárosi intézményekben 170 854 forint,
- a megyei önkormányzati intézményekben 157 957 forint,
- a városi intézményekben 149 587 forint,
- a szakkórházakban 152 496 forint,
- az egyéb kórházakban 175 074 forint,
- a szakorvosi rendelőintézetekben és az alapellátási intézetekben 165 118 forint.

A minta szerinti megfigyelési körben a dolgozók átlagléttszáma 69 515 fő, az előző év azonos időszakához hasonlítva 2,7 %-kal, 2005. évhez képest 3,9 %-kal csökkent.

A foglalkoztatottak 90,3 %-a teljes munkaidőben, 6,0 %-a részmunkaidőben, 3,7 %-a egyéb módon kerül alkalmazásra. A foglalkoztatási formák részarányát tekintve – az összehasonlítás időszakaihoz hasonlítva – a teljes munkaidőben foglalkoztatottak aránya 1,8 %-kal csökkent, az egyéb jogviszony szerint foglalkoztatottak létszámának részaránya pedig 1,8 %-kal nőtt. A részmunkaidőben foglalkoztatottak részaránya nem változott.

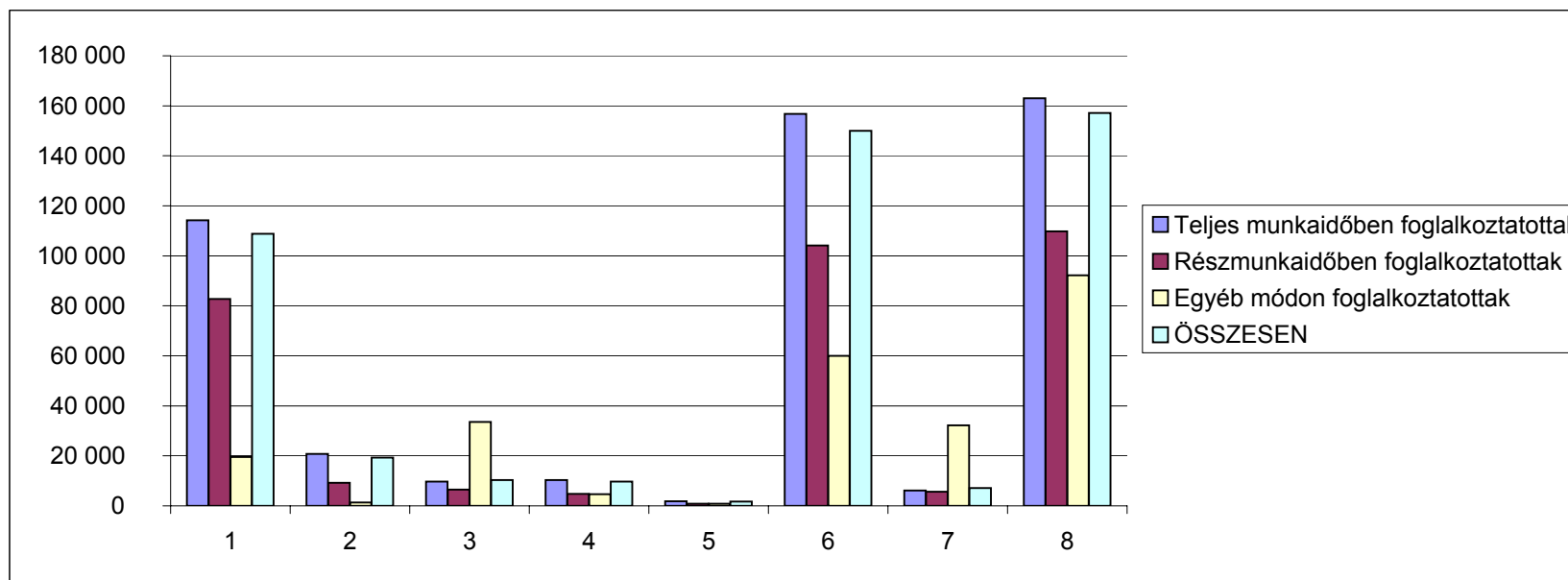
A teljes munkaidőben történő foglalkoztatás érvényesül minden munkaköri csoportban (orvos: 81,7 %, egészségügyi szakdolgozó: 93,2 %, más munkakörben foglalkoztatottak: 89,9 %). Részmunkaidőben volt foglalkoztatva az orvosok 8,2 %-a, az egészségügyi szakdolgozók 4,3 %-a, a más munkakörben dolgozók 7,5 %-a. Az egyéb módon történő foglalkoztatás az orvosi munkakörökben 10,1 %, az egészségügyi szakdolgozókat tekintve 2,6 %, a más munkakörökben dolgozókat érintően 2,7 % (a részletes adatokat a 4. számú táblázat tartalmazza).

Budapest, 2007. május 2.

MELLÉKLET

[következő](#)**Átlagos létszám és illetményadatok foglalkoztatási formák szerint 2006. IV. negyedév, MÁK bérszámfejtési adatok**

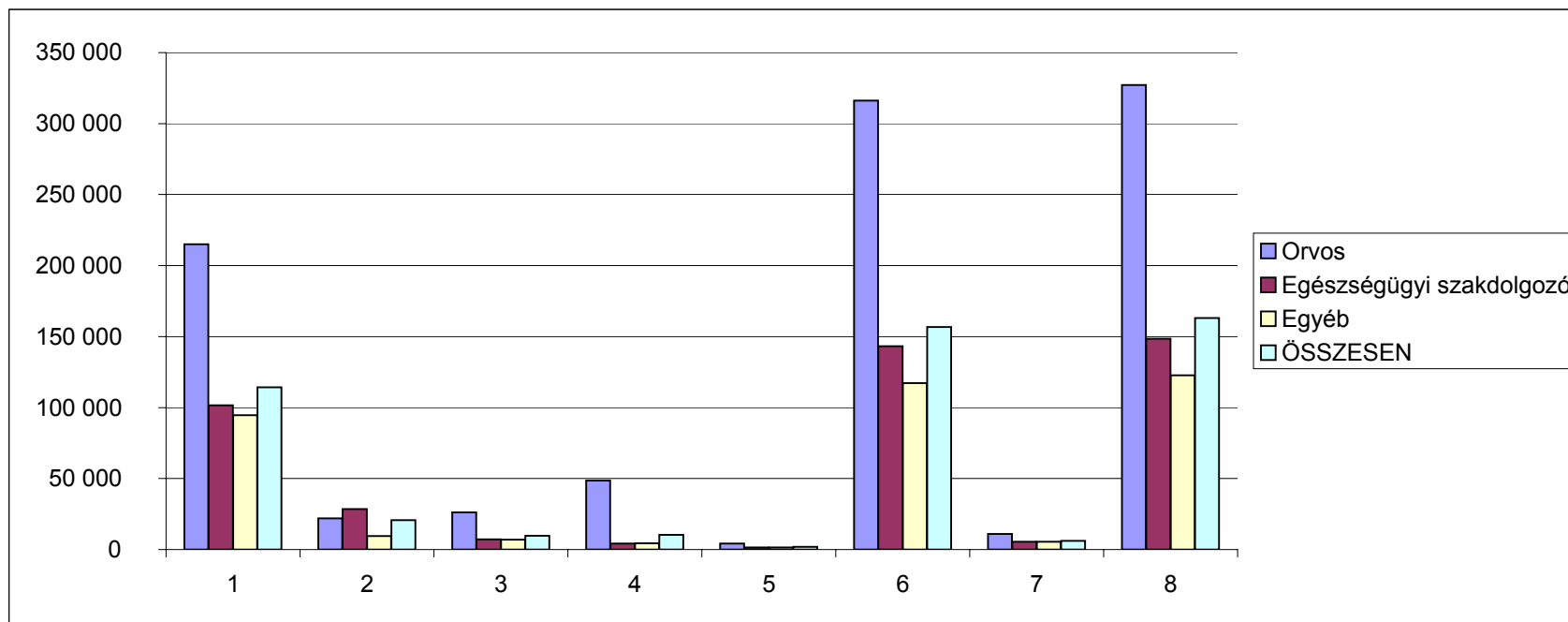
Megnevezés	Személyi juttatás terhére történő kifizetés						Kereset összesen	Egyéb juttatások	Jövedelem összesen	Minta átlagléttszáma
	Kereset									
	Alapilletmény	Illetmény pótlékok	Illetmény kiegészítések	Ügyeleti, készenléti díj	Túlmunka díj					
	Ft/fő/hó	Ft/fő/hó	Ft/fő/hó	Ft/fő/hó	Ft/fő/hó					
Teljes munkaidőben foglalkoztatottak	114 250	20 740	9 697	10 287	1 840	156 814	6 188	163 001	62 747	
Részmunkaidőben foglalkoztatottak	82 709	9 261	6 508	4 855	850	104 184	5 621	109 804	4 189	
Egyéb módon foglalkoztatottak	19 540	1 336	33 507	4 713	895	59 990	32 218	92 208	2 579	
ÖSSZESEN	108 835	19 328	10 389	9 753	1 745	150 049	7 119	157 169	69 515	
Összesenből nyugdíjas	121 858	16 763	24 328	8 053	1 355	172 356	14 420	186 777	6 294	
ÁBRÁBAN	1	2	3	4	5	6	7	8		



[előző](#)[következő](#)

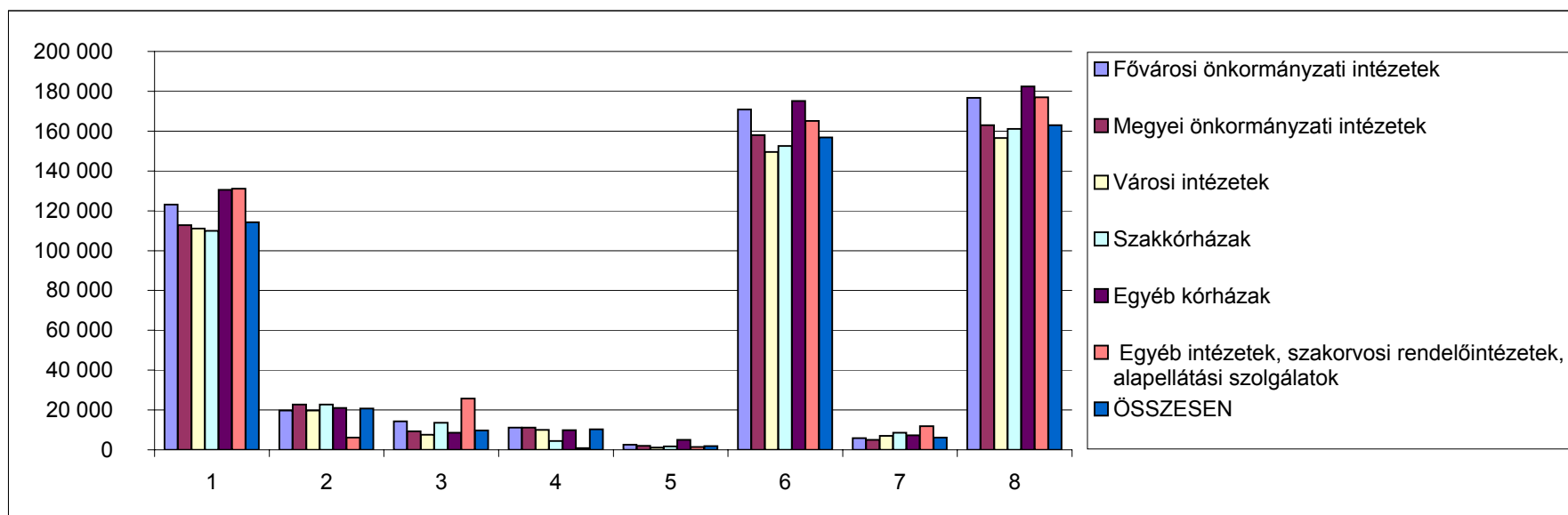
Átlagos létszám és illetményadatok fő munkaköri csoportok szerint 2006. IV. negyedév, teljes munkaidőben foglalkoztatottak, MÁK bérszámfejtési adatok

Megnevezés	Személyi juttatás terhére történő kifizetés						Jövedelem összesen	Minta átlagléttszáma	
	Kereset					Kereset összesen			Egyéb juttatások
	Alapilletmény	Illetmény pótlékok	Illetmény kiegészítések	Ügyeleti, készenléti díj	Túlmunka díj				
	Ft/fő/hó	Ft/fő/hó	Ft/fő/hó	Ft/fő/hó	Ft/fő/hó	Ft/fő/hó			Ft/fő/hó
Orvos	215 097	21 893	26 293	48 681	4 222	316 186	11 027	327 213	8 371
Egészségügyi szakdolgozó	101 632	28 534	7 235	4 265	1 514	143 180	5 417	148 597	31 605
Egyéb	94 690	9 498	7 015	4 532	1 415	117 150	5 479	122 629	22 771
ÖSSZESEN	411 419	60 925	40 543	57 488	7 151	626 757	21 933	648 690	63 747
ÁBRÁBAN	1	2	3	4	5	6	7	8	



[előző](#)[következő](#)**A teljes munkaidőben foglalkoztatottak létszám és illetmény adatai intézmény csoportok szerint 2006. IV. negyedév, MÁK bérszámfejtési adatok**

Megnevezés	Személyi juttatás terhére történő kifizetés							Jövedelem összesen	Minta átlagléttszáma
	Kereset					Kereset összesen	Egyéb juttatások		
	Alapilletmény	Illetmény pótlékok	Illetmény kiegészítések	Ügyeleti, készenléti díj	Túlmunka díj				
	Ft/fő/hó	Ft/fő/hó	Ft/fő/hó	Ft/fő/hó	Ft/fő/hó	Ft/fő/hó	Ft/fő/hó		
Fővárosi önkormányzati intézetek	123 019	19 745	14 334	11 180	2 576	170 854	5 835	176 689	8 331
Megyei önkormányzati intézetek	112 743	22 730	9 264	11 157	2 063	157 957	4 979	162 936	24 818
Városi intézetek	111 046	19 796	7 534	10 017	1 194	149 587	6 975	156 562	25 094
Szakkórházak	109 929	22 669	13 636	4 493	1 769	152 496	8 594	161 090	1 425
Egyéb kórházak	130 535	21 053	8 542	9 918	5 026	175 074	7 274	182 348	1 665
Egyéb intézetek, szakorvosi rendelőintézetek, alapellátási szolgálatok	131 043	6 116	25 769	831	1 359	165 118	11 822	176 940	1 414
ÖSSZESEN	114 250	20 740	9 697	10 287	1 840	156 814	6 188	163 001	62 747
ÁBRÁBAN	1	2	3	4	5	6	7	8	



[előző](#)

4. számú táblázat

Az átlaglétszám alakulása 2006. IV. negyedévben foglalkoztatási formák és fő munkaköri csoportok szerint, MÁK bérszámfejtési adatok

Megnevezés	Minta átlaglétszáma (fő)				Minta átlaglétszáma (%)			
	Teljes munkaidőben	Rész munkaidőben	Egyéb módon	Összesen	Teljes munkaidőben	Rész munkaidőben	Egyéb módon	Összesen
	foglalkoztatottak				foglalkoztatottak			
2006. IV. negyedév								
Orvosok	8 371	839	1 040	10 249	81,7	8,2	10,1	100,0
Egészségügyi szakdolgozók	31 605	1 452	867	33 923	93,2	4,3	2,6	100,0
Más munkakörben foglalkoztatottak	22 771	1 898	673	25 342	89,9	7,5	2,7	100,0
Összesen	62 747	4 189	2 579	69 515	90,3	6,0	3,7	100,0
2005. IV. negyedév								
Orvosok	8 545	784	747	10 076	84,8	7,8	7,4	100,0
Egészségügyi szakdolgozók	32 475	1 504	185	34 164	95,1	4,4	0,5	100,0
Más munkakörben foglalkoztatottak	24 796	2 042	394	27 232	91,1	7,5	1,4	100,0
Összesen	65 816	4 330	1 326	71 472	92,1	6,1	1,9	100,0
2005. év								
Orvosok	8 686	762	786	10 234	84,9	7,4	7,7	100,0
Egészségügyi szakdolgozók	32 689	1 502	201	34 392	95,0	4,4	0,6	100,0
Más munkakörben foglalkoztatottak	25 288	2 058	397	27 742	91,2	7,4	1,4	100,0
Összesen	66 662	4 323	1 383	72 368	92,1	6,0	1,9	100,0

A 2006. IV. negyedévi létszám változása

2005. IV. negyedév = 100 %

Orvosok	98,0	107,0	139,2	101,7
Egészségügyi szakdolgozók	97,3	96,6	469,3	99,3
Más munkakörben foglalkoztatottak	91,8	92,9	170,8	93,1
Összesen	95,3	96,7	194,6	97,3

2005. év = 100 %

Orvosok	96,4	110,1	132,3	100,2
Egészségügyi szakdolgozók	96,7	96,6	432,3	98,6
Más munkakörben foglalkoztatottak	90,0	92,2	169,7	91,3
Összesen	94,1	96,9	186,5	96,1