

ÉVKÖZI MINTA AZ EGÉSZSÉGÜGYI BÉR- ÉS LÉTSZÁMSTATISZTIKÁBÓL

(2007. I. negyedév)



Budapest, 2007. augusztus

Vezetői összefoglaló

Módszertan

Táblázatok:

1. **A 2006. és a 2007. I. negyedévi átlagos illetmény és létszámadatok összehasonlítása – foglalkoztatási típusok és munkaköri csoportok szerint, reprezentatív minta alapján**
 - 1/1. Összes foglalkoztatott
 - 1/2. Teljes munkaidőben foglalkoztatottak
 - 1/3. Rész munkaidőben foglalkoztatottak
 - 1/4. Egyéb módon foglalkoztatottak
 - 1/5. Nyugdíjasként foglalkoztatottak

2. **Az egészségügyben foglalkoztatottak létszám és illetmény adatai havonként 2007. I. negyedévében, és azok változása az előző évhez mérten – munkaköri csoportok szerint, reprezentatív minta alapján**
 - 2/1. Összes foglalkoztatott
 - 2/2. Orvosok
 - 2/3. Egészségügyi szakdolgozók
 - 2/4. Egyéb egészségügyi dolgozók

3. **Az egészségügyben foglalkoztatottak létszám és illetmény adatai havonként 2007. I. negyedévében, és azok változása az előző évhez mérten – munkaköri csoportok és foglalkoztatási módok szerint, reprezentatív minta alapján**
 - 3/1. Teljes munkaidőben foglalkoztatottak összesen
 - 3/2. Teljes munkaidőben foglalkoztatott orvosok
 - 3/3. Teljes munkaidőben foglalkoztatott egészségügyi szakdolgozók
 - 3/4. Teljes munkaidőben foglalkoztatott egyéb egészségügyi dolgozók
 - 3/5. Rész munkaidőben foglalkoztatottak összesen
 - 3/6. Rész munkaidőben foglalkoztatott orvosok
 - 3/7. Rész munkaidőben foglalkoztatott egészségügyi szakdolgozók
 - 3/8. Rész munkaidőben foglalkoztatott egyéb egészségügyi dolgozók
 - 3/9. Egyéb módon foglalkoztatottak összesen
 - 3/10. Egyéb módon foglalkoztatott orvosok
 - 3/11. Egyéb módon foglalkoztatott egészségügyi szakdolgozók
 - 3/12. Egyéb módon foglalkoztatott egyéb egészségügyi dolgozók
 - 3/13. Nyugdíjasként foglalkoztatottak összesen
 - 3/14. Nyugdíjasként foglalkoztatott orvosok
 - 3/15. Nyugdíjasként foglalkoztatott egészségügyi szakdolgozók
 - 3/16. Nyugdíjasként foglalkoztatott egyéb egészségügyi dolgozók

4. **Az egészségügyben teljes munkaidőben foglalkoztatottak létszám és illetmény adatai havonként 2007. I. negyedévében, azok változása az előző évhez mérten – a fenntartó és a foglalkoztatás módja szerint, reprezentatív minta alapján**
 - 4/1. Fővárosi önkormányzati intézetek
 - 4/2. Megyei önkormányzati intézetek
 - 4/3. Városi intézetek
 - 4/4. Szakkórházak
 - 4/5. Egyéb kórházak
 - 4/6. Egyéb intézetek, szakorvosi rendelőintézetek, alapellátási szolgálatok

5. **ÁNTSZ intézetek létszám és illetmény adatai 2007. I. negyedévben, azok változása az előző év azonos negyedévhez és az előző évhez mérten**
 - 5/1. Köztisztviselők
 - 5/2. Közalkalmazottak
 - 5/3. Egyéb foglalkoztatottak
 - 5/4. Összes foglalkoztatott

6. **ÁNTSZ intézetek létszám és illetmény adatai havonként 2007. I. negyedévben, azok változása az előző év azonos hónapjához és az előző évhez mérten**
 - 6/1. Köztisztviselők
 - 6/2. Közalkalmazottak
 - 6/3. Fizikai dolgozók
 - 6/4. Megbízási szerződéses foglalkoztatás
 - 6/5. Egyéb, az MT hatálya alá tartozó munkavállalók
 - 6/6. Hibás besorolási kulcsszám
 - 6/7. Összes foglalkoztatott

7. **ÁNTSZ intézetek létszám és illetmény adatai fő foglalkozási csoportok szerint 2007. I. negyedévben, azok változása az előző év azonos negyedévhez és előző évhez mérten**
 - 7/1. Vezetők, Műszaki és természettudományi foglalkozások, Orvosok, Gyógyszerészek, Közegészségügyi felügyelő
 - 7/2. Védőnő, Egyéb egészségügyi, szociális és egészségnevelő felsőfokú végzettségű foglalkozások, stb.
 - 7/3. Gazdasági és egyéb ügyintézők, Alacsonyabb iskolai végzettséghez kötött foglalkozások, stb.

Diagramok:

1. **A 2006. és a 2007. I. negyedévi illetményadatok összehasonlítása munkaköri csoportok szerint**
 - 1/1. Összes foglalkoztatott
 - 1/2. Orvosok
 - 1/3. Egészségügyi szakdolgozók
 - 1/4. Egyéb egészségügyi dolgozók

2. **A 2006. és a 2007. I. negyedévi létszámadatak összehasonlítása munkaköri csoportok szerint**

3. **Az egészségügyben foglalkoztatottak illetményei munkaköri csoportok szerint**
 - 3/1. Összes foglalkoztatott
 - 3/2. Orvosok
 - 3/3. Egészségügyi szakdolgozók
 - 3/4. Egyéb egészségügyi dolgozók

4. **A mintában szereplő intézetek létszámadatai munkaköri csoportok szerint**

5. **A mintában szereplő intézetek létszámadatai foglalkoztatási módok szerint**

-
6. **A teljes munkaidőben foglalkoztatott egészségügyi dolgozók illetményei intézet típusonként**
 - 6/1. Fővárosi intézetek
 - 6/2. Megyei intézetek
 - 6/3. Városi intézetek
 - 6/4. Szakkórházak
 - 6/5. Egyéb kórházak
 - 6/6. Egyéb intézetek, szakorvosi rendelőintézetek, alapellátási szolgálatok

 7. **A mintában szereplő intézetek teljes munkaidős alkalmazotti létszáma fenntartó szerint**

Listák

Melléklet

ÖSSZEFOGLALÓ TÁJÉKOZTATÓ az egészségügyben dolgozók létszám- és bérhelyzetéről 2007. I. negyedév

A feldolgozás mintája: Azon egészségügyi intézmények létszám és béradatai, amelyek bérszámfejtését 2007. I. negyedévben a Magyar Államkincstár végezte.

A mintában 167 – elsősorban önkormányzati – egészségügyi szolgáltató által foglalkoztatott, közel 68 ezer főre vonatkozó adat szerepel és külön táblázatokban teljes körűen az ÁNTSZ intézmények adatai.

A legfontosabb összefoglaló adatokat a melléklet 1-7. sz. táblázatai tartalmazzák.

Az illetmény és létszám adatok változásáról, a fekvőbeteg ellátás finanszírozási összegének változásairól 2005. januártól részletes táblázatok, grafikonok láthatók a változáselemzés.2007.I. excel munkafüzet lapjain.

A vizsgált időszakban és intézményekben, a teljes munkaidőben foglalkoztatott dolgozók egy főre jutó havi bruttó átlagkeresete 191 524 forint, amely az előző év azonos időszakához hasonlóan nominálisan 5,5 %-kal magasabb, reál értéken csökkent, 97,2 %. Az első negyedévi kereset tartalmazza a januárban kifizetett 13. havi illetményt.

Az alapilletmények 5,1 %-kal (5 605 Ft/fő/hó), az illetmény pótlékok 4,8 %-kal (952 Ft/fő/hó), az illetmény kiegészítések 2,0 %-kal (863 Ft/fő/hó) és az ügyeleti, készenléti díjak 29,4 %-kal (2 313 Ft/fő/hó) magasabbak, mint az előző év azonos időszakában.

A keresetek 2007. I. negyedévben nem emelkedtek az előző év végéhez mérten. Az alapilletmény és az illetmény pótlék még 2006. április-májusban emelkedett, az ügyeleti és készenléti díjak összege pedig 2006. augusztus hónaptól kezdődően. Az illetmény kiegészítések összege a 13. havi illetmény figyelembevételével nem változott az előző év azonos időszakához mérten. A 2006. II. félévi illetmény kiegészítéseknél alacsonyabb, mert akkor a folyamatos létszám csökkenésekkel összefüggésben magas volt, tartalmazta a le nem dolgozott felmondási időre jutó illetményeket és végkielégítéseket.

A teljes munkaidőben foglalkoztatottak egy főre jutó havi bruttó átlagkeresetének alakulása kereset elemek és fő munkaköri csoportok szerint:

Megnevezés	Orvosok		Egészségügyi szakdolgozók		Más munkakörben alkalmazottak	
	Összeg (ft/fő/hó)	%	Összeg (ft/fő/hó)	%	Összeg (ft/fő/hó)	%
Alapbér	216 115	57,4	101 730	58,4	95 036	64,9
Illetmény pótlékok	21 502	5,7	28 335	16,3	9 432	6,4
Illetménykiegészítés	17 306	4,6	4 673	2,7	4 441	3,0
13. havi illetmény	68 936	18,3	33 537	19,3	31 387	21,4
Ügyeleti, készenléti díj	47 891	12,7	4 065	2,3	4 560	3,1
Túlmunkadíj	4 440	1,2	1 729	1,0	1 578	1,1
Összesen	376 190	100,0	174 069	100,0	146 434	100,0

2007. I. negyedévben az előző év azonos időszakához hasonlóan, a teljes munkaidőben foglalkoztatott orvosok keresete 7,3 %-kal magasabb, reál értéken 1,1 %-kal csökkent.

Az egészségügyi szakdolgozók keresete 3,6 %-kal magasabb, reál értéken 4,5 %-kal csökkent.

A más munkakörben foglalkoztatott dolgozók keresete 4,5 %-kal magasabb, reál értéken 3,7 %-kal csökkent. (További információkat az 1-es és a 2-es számú táblázatok tartalmazzák.)

Az adatok szerint az állandó (alapvetően a törvényes munkaidőhöz kapcsolódó) bérelemek összes kereseten belüli részaránya az orvosok munkaköri csoportjában 77,3 %, az egészségügyi szakdolgozók csoportjában 92,6 %, a más munkakörökben foglalkoztatottak körében 90,8 %.

A többletmunkavégzéshez kapcsolódó bérelemek súlya az orvosok munkaköri csoportban a legmagasabb, 17,0 %.

A teljes munkaidőben foglalkoztatott dolgozók keresetének alakulását intézménycsoportok szerint a 3. számú táblázatban mutatjuk be.

Az adatok szerint az egy főre jutó havi bruttó átlagkereset a 13. havi illetménnyel együtt:

- a fővárosi intézményekben 202 414 forint,
- a megyei önkormányzati intézményekben 194 324 forint,
- a városi intézményekben 184 421 forint,
- a szakkórházakban 177 447 forint,
- az egyéb kórházakban 215 286 forint,
- a szakorvosi rendelőintézetekben és az alapellátási intézetekben 185 149 forint.

A létszám és a kereset változások vizsgálatával összhangban a bértömeg változásában a következőket tapasztaljuk:

A kereset bérelem bértömege, a 13. havi illetmény nélkül 2003-tól 2006-ig növekedett, 2004-ben 3,6 %-kal, 2005-ben 4,5 %-kal, 2006-ban 4,9 %-kal magasabb, mint az előző évben. Hasonló mértékben nőtt a jövedelem bértömege.

2007. I. negyedévben a bértömeg csökkent, a kereset bérelem bértömege (13. havi illetmény nélkül) 2,1 %-kal, a jövedelem bértömege 2,6 %-kal csökkent az előző évihez mérten.

Az előző évi adatokhoz hasonlítva, az egyes bérelemek bértömegének változása a következő: az alapilletmények bértömege 1,7 %-kal, az illetmény pótlékok bértömege 2,5 %-kal, az illetmény kiegészítések bértömege 22,1 %-kal, az egyéb juttatások bértömege 13,9 %-kal csökkent. Az ügyeleti, készenléti díjak bértömege 10,7 %-kal, a túlmunkadíj bértömege 7,3 %-kal emelkedett a 2006. évihez mérten. Részletes adatok a 7. sz. táblázatban láthatóak.

A 2007. I. negyedévi bértömeg csökkenés 2,7 %-os (4082 Ft/fő/hó) béremelésre adott volna lehetőséget a negyedév létszáma szerint.

A bértömeg 2007. I. negyedévi csökkenését az eredményezte, hogy a létszám csökkenés mellett a keresetek nem emelkedtek. A csökkenés másik oka, hogy a fekvőbeteg ellátás finanszírozási összege, amelyből az intézetek a működési költségeiket fedezik, 2006. IV. negyedév elejétől 10 %-kal csökkent az előző év azonos hónapjaihoz hasonlítva.

A minta szerinti megfigyelési körben a dolgozók átlagléttszáma 67 798 fő, az előző év azonos időszakához hasonlítva 5,3 %-kal, 2006. évhez képest 3,2 %-kal csökkent.

A létszámváltozásokat 2005. januártól követve folyamatos létszám csökkenést tapasztalunk:

2007. március végéig a foglalkoztatottak száma 9,4 %-kal csökkent. A teljes munkaidőben foglalkoztatottak száma 10,6 %-kal, a rész munkaidőben foglalkoztatottak száma 4,2 %-kal csökkent. Az egyéb módon foglalkoztatottak száma 28,6 %-kal nőtt, de a csoport létszámaránya alacsony, 2,8 %.

A foglalkoztatott orvosok száma 2005. januártól 4,1 %-kal csökkent, foglalkoztatási típusonként a következő módon változott:

- a teljes munkaidőben foglalkoztatottak létszáma 7,0 %-kal csökkent,
- a rész munkaidőben foglalkoztatottak létszáma 12,4 %-kal nőtt,
- az egyéb módon foglalkoztatottak létszáma 13,3 %-kal nőtt.

Az egészségügyi szakdolgozók létszáma 2005. januártól 6,8 %-kal, a teljes munkaidőben foglalkoztatottak létszáma 7,7 %-kal csökkent.

Az egyéb munkakörökben foglalkoztatott egészségügyi dolgozók létszáma 2005. januártól 14,4 %-kal, a teljes munkaidőben foglalkoztatottak létszáma 15,3 %-kal csökkent.

A foglalkoztatottak 90,3 %-a teljes munkaidőben, 6,0 %-a részmunkaidőben, 3,7 %-a egyéb módon kerül alkalmazásra.

A teljes munkaidőben történő foglalkoztatás érvényesül minden munkaköri csoportban (orvos: 82,0 %, egészségügyi szakdolgozó: 93,0 %, más munkakörben foglalkoztatottak: 90,1 %). Részmunkaidőben volt foglalkoztatva az orvosok 8,1 %-a, az egészségügyi szakdolgozók 4,3 %-a, a más munkakörben dolgozók 7,4 %-a. Az egyéb módon történő foglalkoztatás az orvosi munkakörökben 10,0 %, az egészségügyi szakdolgozókat tekintve 2,7 %, a más munkakörökben dolgozókat érintően 2,5 % (a részletes adatokat a 4. számú táblázat tartalmazza).

Az ÁNTSZ intézetekben foglalkoztatottak létszáma a 2006. évihez hasonlítva 10,8 %-kal (593 fő) csökkent. A köztisztviselők létszáma 15,1 %-kal (517 fő), a közalkalmazottak létszáma 7,1 %-kal (64 fő), a fizikai dolgozók létszáma 19,4 %-kal (134 fő) csökkent. Az egyéb jogviszony szerint foglalkoztatottak létszáma 15,8 %-kal (75 fő) nőtt. A részletes adatokat a 6. sz. táblázat tartalmazza.

Az ÁNTSZ intézetek esetében a kereset bérelem bértömege 13,6 %-kal, a jövedelem bértömege pedig 9,9 %-kal csökkent az előző év azonos időszakához hasonlítva, a foglalkoztatottak létszám csökkenésével összhangban.

Budapest, 2007. augusztus 23.

MELLÉKLET

Vissza a tartalomjegyzékhez

MÓDSZERTAN

A mintába az a 167 intézet került, amelynek bérszámfejtését 2006-ban és 2007. I. negyedévében a Magyar Államkincstár végezte.

A jövedelemadatok illetmény-elemei: **Alapilletmény**, **Illetménypótlékok** (Vezetői pótlék + Címpótlék + Gépjármű vezetési pótlék + Idegennyelv-tudási pótlék + Munkahelyi pótlék + Műszakpótlék + Egyéb pótlék) **Illetménykiegészítések** (Illetménykiegészítés + Egyéb többletmunkadíj és egyéb jogcímen történő kifizetés + Tizenharmadik havi illetmény + Jutalom) **Ügyeleti és készenléti díj**, **Túlmunkadíj**, **Kereset** (Alapilletmény + Illetménypótlékok + Illetménykiegészítések + Ügyeleti és készenléti díj + Túlmunkadíj), **Egyéb személyi juttatás**, **Jövedelem** (Kereset + Egyéb személyi juttatás)

Munkaköri csoportok: **Orvosok** (FEOR: 0110, 2211, 2212, 2213, 2214, 2240, 1333, 1312, 1212, 2410) **Egészségügyi szakdolgozók** (FEOR: 2221, 2222, 2223, 2224, 2225, 2226, 2229, 2230, 3211, 3212, 3213, 3221, 3222, 3231, 3232, 3233, 3234, 3235, 3239, 3241, 3242, 3244, 3246, 3248, 3250) **Egyéb egészségügyi dolgozók** (egyéb FEOR kategóriák)

Az Útmutató a munkaügy-statisztikai adatszolgáltatáshoz c. kiadvány (KSH, 2003) ajánlásainak megfelelően az Egyéb foglalkoztatási jellegű jogviszonyokat – függetlenül a ledolgozott órák számától – 1 fős statisztikai létszámmal vesszük figyelembe a feldolgozásokban.

Az állományok tartalmi leírása [honlapunkon](#) megtekinthető.

Vissza a tartalomjegyzékhez

TÁBLÁZATOK – DIAGRAMOK

Vissza a tartalomjegyzékhez

[Vissza a tartalomjegyzékhez](#)[következő](#)

**A 2006. és a 2007. I. negyedévi átlagos illetmény és létszámadatak összehasonlítása
- foglalkoztatási típusok és munkaköri csoportok szerint, MÁK illetményszámfejtésű intézetek adatai**

Összes foglalkoztatott

Időszak (havi Kh-Ri átlag)	Jövedelem							Jövedelem összesen	Átlagléttség
	Kereset					Kereset összesen	Egyéb juttatások		
	Alapilletmény	Illetmény pótlékok	Illetmény kiegészítések	Ügyeleti, készenléti díj	Túlmunka díj				
	Ft/fő/hó	Ft/fő/hó	Ft/fő/hó	Ft/fő/hó	Ft/fő/hó	Ft/fő/hó	Ft/fő/hó		
Orvosok									
2006. 01 - 03	188 519	18 453	80 646	29 400	2 699	319 717	7 923	327 640	10 094
2007. 01 - 03.	192 062	18 585	78 443	42 091	3 953	335 134	8 223	343 357	10 126
(2006. 01 - 03 =100%)	101,9	100,7	97,3	143,2	146,4	104,8	103,8	104,8	100,3
2006. 01 - 12.	192 137	18 803	36 504	35 161	3 139	285 744	9 062	294 805	10 084
(2006. 01 - 12 =100%)	100,0	98,8	214,9	119,7	125,9	117,3	90,7	116,5	100,4
Egészségügyi szakdolgozók									
2006. 01 - 03	92 650	25 844	38 494	3 754	1 495	162 237	4 152	166 389	34 669
2007. 01 - 03.	97 661	27 030	38 372	3 855	1 650	168 569	4 547	173 116	33 204
(2006. 01 - 03 =100%)	105,4	104,6	99,7	102,7	110,4	103,9	109,5	104,0	95,8
2006. 01 - 12.	96 673	27 014	15 146	3 960	1 588	144 381	5 466	149 847	33 991
(2006. 01 - 12 =100%)	101,0	100,1	253,3	97,4	103,9	116,8	83,2	115,5	97,7
Egyéb egészségügyi dolgozók									
2006. 01 - 03	85 936	8 463	35 149	3 726	1 399	134 673	5 009	139 682	26 860
2007. 01 - 03.	90 929	8 813	35 477	4 162	1 472	140 853	5 470	146 324	24 468
(2006. 01 - 03 =100%)	105,8	104,1	100,9	111,7	105,2	104,6	109,2	104,8	91,1
2006. 01 - 12.	89 173	8 750	14 623	3 984	1 399	117 930	5 783	123 713	25 960
(2006. 01 - 12 =100%)	102,0	100,7	242,6	104,5	105,2	119,4	94,6	118,3	94,3
Foglalkoztatottak összesen									
2006. 01 - 03	103 643	18 284	43 180	7 358	1 629	174 094	5 005	179 099	71 624
2007. 01 - 03.	109 331	19 194	43 312	9 677	1 930	183 444	5 429	188 873	67 798
(2006. 01 - 03 =100%)	105,5	105,0	100,3	131,5	118,5	105,4	108,5	105,5	94,7
2006. 01 - 12.	107 638	19 062	18 027	8 461	1 742	154 930	6 101	161 032	70 035
(2006. 01 - 12 =100%)	101,6	100,7	240,3	114,4	110,8	118,4	89,0	117,3	96,8

[Vissza a tartalomjegyzékhez](#)[előző](#)[következő](#)

**A 2006. és a 2007. I. negyedévi átlagos illetmény és létszámadatok összehasonlítása
- foglalkoztatási típusok és munkaköri csoportok szerint, MÁK illetményszámfejtésű intézetek adatai**

Teljes munkaidőben foglalkoztatottak

Időszak (havi Kh-Ri átlag)	Jövedelem						Jövedelem összesen	Átlagléttség	
	Kereset					Kereset összesen			Egyéb juttatások
	Alapilletmény	Illetmény pótlékok	Illetmény kiegészítések	Ügyeleti, készenléti díj	Túlmunka díj				
	Ft/fő/hó	Ft/fő/hó	Ft/fő/hó	Ft/fő/hó	Ft/fő/hó	Ft/fő/hó			Ft/fő/hó
Orvosok									
2006. 01 - 03	208 126	20 934	85 283	33 274	3 007	350 624	6 895	357 519	8 465
2007. 01 - 03.	216 115	21 502	86 242	47 891	4 440	376 190	7 474	383 665	8 299
(2006. 01 - 03 =100%)	103,8	102,7	101,1	143,9	147,7	107,3	108,4	107,3	98,0
2006. 01 - 12.	212 841	21 414	38 167	39 750	3 472	315 644	8 684	324 327	8 409
(2006. 01 - 12 =100%)	101,5	100,4	226,0	120,5	127,9	119,2	86,1	118,3	98,7
Egészségügyi szakdolgozók									
2006. 01 - 03	97 261	27 274	37 855	3 993	1 579	167 964	3 790	171 754	31 995
2007. 01 - 03.	101 730	28 335	38 210	4 065	1 729	174 069	4 091	178 160	30 869
(2006. 01 - 03 =100%)	104,6	103,9	100,9	101,8	109,5	103,6	107,9	103,7	96,5
2006. 01 - 12.	100 155	28 134	14 517	4 154	1 653	148 613	4 997	153 610	31 785
(2006. 01 - 12 =100%)	101,6	100,7	263,2	97,9	104,6	117,1	81,9	116,0	97,1
Egyéb egészségügyi dolgozók									
2006. 01 - 03	90 388	9 091	34 992	4 105	1 496	140 072	3 964	144 036	24 131
2007. 01 - 03.	95 036	9 432	35 828	4 560	1 578	146 434	4 246	150 680	22 038
(2006. 01 - 03 =100%)	105,1	103,8	102,4	111,1	105,5	104,5	107,1	104,6	91,3
2006. 01 - 12.	93 190	9 350	14 071	4 358	1 488	122 457	4 649	127 106	23 424
(2006. 01 - 12 =100%)	102,0	100,9	254,6	104,6	106,0	119,6	91,3	118,5	94,1
Foglalkoztatottak összesen									
2006. 01 - 03	109 224	19 650	43 002	7 873	1 735	181 483	4 262	185 745	64 591
2007. 01 - 03.	114 829	20 602	43 865	10 186	2 042	191 524	4 606	196 130	61 207
(2006. 01 - 03 =100%)	105,1	104,8	102,0	129,4	117,7	105,5	108,1	105,6	94,8
2006. 01 - 12.	112 485	20 329	17 479	8 934	1 833	161 060	5 356	166 416	63 618
(2006. 01 - 12 =100%)	102,1	101,3	251,0	114,0	111,4	118,9	86,0	117,9	96,2

[Vissza a tartalomjegyzékhez](#)[előző](#)[következő](#)

**A 2006. és a 2007. I. negyedévi átlagos illetmény és létszámadatak összehasonlítása
- foglalkoztatási típusok és munkaköri csoportok szerint, MÁK illetményszámfejtésű intézetek adatai**

Rész munkaidőben foglalkoztatottak

Időszak (havi Kh-Ri átlag)	Jövedelem							Jövedelem összesen	Átlagléttség
	Kereset					Kereset összesen	Egyéb juttatások		
	Alapilletmény	Illetmény pótlékok	Illetmény kiegészítések	Ügyeleti, készenléti díj	Túlmunka díj				
	Ft/fő/hó	Ft/fő/hó	Ft/fő/hó	Ft/fő/hó	Ft/fő/hó	Ft/fő/hó	Ft/fő/hó		
Orvosok									
2006. 01 - 03	143 518	9 808	54 450	12 216	804	220 797	4 567	225 364	754
2007. 01 - 03.	142 806	10 378	53 323	22 568	1 730	230 805	10 884	241 689	819
(2006. 01 - 03 =100%)	99,5	105,8	97,9	184,7	215,2	104,5	238,3	107,2	108,6
2006. 01 - 12.	144 525	10 196	24 680	16 183	1 166	196 751	6 291	203 041	787
(2006. 01 - 12 =100%)	98,8	101,8	216,1	139,5	148,3	117,3	173,0	119,0	104,1
Egészségügyi szakdolgozók									
2006. 01 - 03	63 785	14 873	20 152	1 268	760	100 837	3 074	103 911	1 451
2007. 01 - 03.	68 512	15 369	24 122	1 266	857	110 125	4 114	114 239	1 434
(2006. 01 - 03 =100%)	107,4	103,3	119,7	99,8	112,8	109,2	133,8	109,9	98,8
2006. 01 - 12.	65 918	15 336	7 784	1 293	816	91 147	4 254	95 401	1 464
(2006. 01 - 12 =100%)	103,9	100,2	309,9	97,9	104,9	120,8	96,7	119,7	97,9
Egyéb egészségügyi dolgozók									
2006. 01 - 03	63 868	3 871	22 476	369	673	91 257	3 107	94 364	1 898
2007. 01 - 03.	67 661	4 036	22 690	589	652	95 628	2 902	98 530	1 821
(2006. 01 - 03 =100%)	105,9	104,3	101,0	159,7	96,9	104,8	93,4	104,4	95,9
2006. 01 - 12.	66 122	4 013	8 259	485	700	79 579	3 515	83 094	1 904
(2006. 01 - 12 =100%)	102,3	100,6	274,7	121,3	93,2	120,2	82,6	118,6	95,7
Foglalkoztatottak összesen									
2006. 01 - 03	78 475	8 852	27 529	2 864	728	118 448	3 364	121 811	4 103
2007. 01 - 03.	83 064	9 299	29 351	5 245	941	127 899	4 933	132 832	4 073
(2006. 01 - 03 =100%)	105,8	105,0	106,6	183,1	129,3	108,0	146,7	109,0	99,3
2006. 01 - 12.	80 895	9 174	11 201	3 742	829	105 841	4 301	110 142	4 154
(2006. 01 - 12 =100%)	102,7	101,4	262,0	140,2	113,4	120,8	114,7	120,6	98,1

[Vissza a tartalomjegyzékhez](#)[előző](#)[következő](#)

**A 2006. és a 2007. I. negyedévi átlagos illetmény és létszámadatok összehasonlítása
- foglalkoztatási típusok és munkaköri csoportok szerint, MÁK illetményszámfejtésű intézetek adatai**

Egyéb módon foglalkoztatottak

Időszak (havi Kh-Ri átlag)	Jövedelem						Jövedelem összesen	Átlaglét- szám	
	Kereset					Kereset összesen			Egyéb juttatások
	Alapilletmény	Illetmény pótlékok	Illetmény kiegészítések	Ügyeleti, készenléti díj	Túlmunka díj				
	Ft/fő/hó	Ft/fő/hó	Ft/fő/hó	Ft/fő/hó	Ft/fő/hó	Ft/fő/hó			Ft/fő/hó
Orvosok									
2006. 01 - 03	37 607	1 898	58 361	6 721	1 353	105 939	20 758	126 697	875
2007. 01 - 03.	34 092	1 241	34 653	10 207	1 745	81 939	12 227	94 166	1 008
(2006. 01 - 03 =100%)	90,7	65,4	59,4	151,9	129,0	77,3	58,9	74,3	115,2
2006. 01 - 12.	38 377	1 714	31 240	8 541	1 734	81 606	15 090	96 696	889
(2006. 01 - 12 =100%)	88,8	72,4	110,9	119,5	100,6	100,4	81,0	97,4	113,5
Egészségügyi szakdolgozók									
2006. 01 - 03	6 328	1 469	76 938	441	149	85 324	14 880	100 204	1 224
2007. 01 - 03.	4 689	882	66 591	779	222	73 163	20 826	93 990	901
(2006. 01 - 03 =100%)	74,1	60,1	86,6	176,7	149,3	85,7	140,0	93,8	73,6
2006. 01 - 12.	8 273	2 094	56 564	889	371	68 192	27 930	96 122	743
(2006. 01 - 12 =100%)	56,7	42,1	117,7	87,6	59,8	107,3	74,6	97,8	121,3
Egyéb egészségügyi dolgozók									
2006. 01 - 03	7 097	726	68 627	389	259	77 098	39 687	116 784	831
2007. 01 - 03.	11 834	675	61 041	415	107	74 073	57 527	131 600	608
(2006. 01 - 03 =100%)	166,7	93,0	88,9	106,9	41,4	96,1	145,0	112,7	73,2
2006. 01 - 12.	9 725	814	54 225	673	209	65 647	54 651	120 298	632
(2006. 01 - 12 =100%)	121,7	82,9	112,6	61,7	51,4	112,8	105,3	109,4	96,2
Foglalkoztatottak összesen									
2006. 01 - 03	15 886	1 386	69 033	2 301	540	89 146	23 673	112 819	2 930
2007. 01 - 03.	18 190	976	52 461	4 466	804	76 897	26 249	103 147	2 518
(2006. 01 - 03 =100%)	114,5	70,4	76,0	194,1	149,0	86,3	110,9	91,4	85,9
2006. 01 - 12.	20 497	1 588	45 969	3 833	861	72 747	30 350	103 097	2 264
(2006. 01 - 12 =100%)	88,7	61,5	114,1	116,5	93,4	105,7	86,5	100,0	111,2

[Vissza a tartalomjegyzékhez](#)[előző](#)[következő](#)

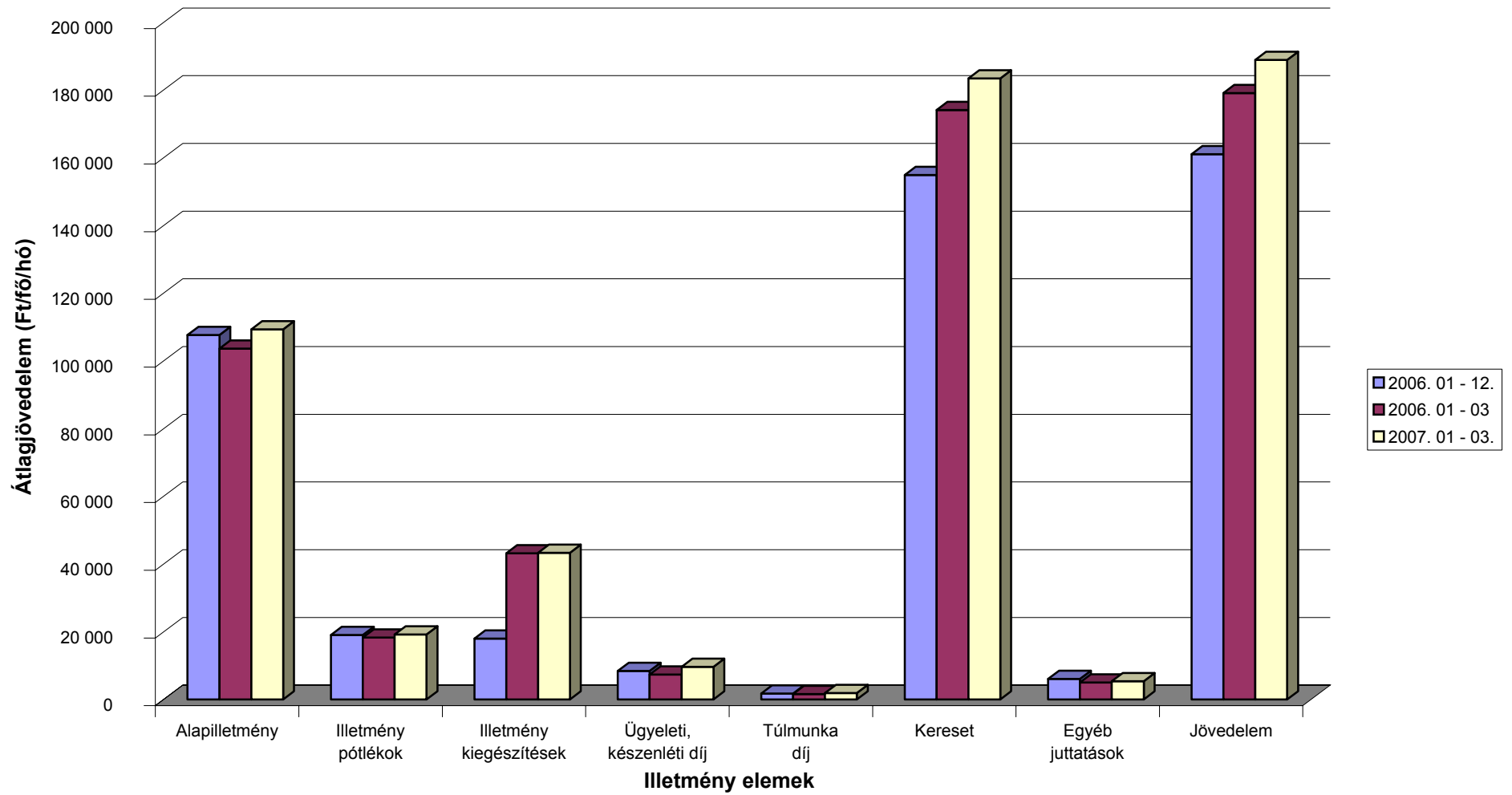
**A 2006. és a 2007. I. negyedévi átlagos illetmény és létszámadatak összehasonlítása
- foglalkoztatási típusok és munkaköri csoportok szerint, MÁK illetményszámfejtésű intézetek adatai**

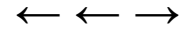
Nyugdíjasként foglalkoztatottak

Időszak (havi Kh-Ri átlag)	Jövedelem						Jövedelem összesen	Átlagléttség	
	Kereset					Kereset összesen			Egyéb juttatások
	Alapilletmény	Illetmény pótlékok	Illetmény kiegészítések	Ügyeleti, készenléti díj	Túlmunka díj				
	Ft/fő/hó	Ft/fő/hó	Ft/fő/hó	Ft/fő/hó	Ft/fő/hó	Ft/fő/hó			Ft/fő/hó
Orvosok									
2006. 01 - 03	203 081	18 812	102 266	18 550	1 836	344 545	16 277	360 821	1 409
2007. 01 - 03.	203 732	18 413	85 569	24 684	2 615	335 012	17 950	352 962	1 871
(2006. 01 - 03 =100%)	100,3	97,9	83,7	133,1	142,5	97,2	110,3	97,8	132,7
2006. 01 - 12.	207 227	19 188	49 002	21 200	1 981	298 597	17 030	315 627	1 437
(2006. 01 - 12 =100%)	98,3	96,0	174,6	116,4	132,0	112,2	105,4	111,8	130,2
Egészségügyi szakdolgozók									
2006. 01 - 03	90 863	21 204	47 695	3 013	1 197	163 971	9 548	173 519	2 522
2007. 01 - 03.	96 488	22 712	44 467	3 189	1 193	168 048	11 165	179 213	2 972
(2006. 01 - 03 =100%)	106,2	107,1	93,2	105,8	99,7	102,5	116,9	103,3	117,8
2006. 01 - 12.	95 846	22 716	24 775	3 254	1 256	147 847	12 361	160 208	2 540
(2006. 01 - 12 =100%)	100,7	100,0	179,5	98,0	95,0	113,7	90,3	111,9	117,0
Egyéb egészségügyi dolgozók									
2006. 01 - 03	88 541	6 640	46 353	1 797	1 200	144 532	9 138	153 671	2 156
2007. 01 - 03.	93 255	6 721	41 163	1 952	1 347	144 439	8 170	152 610	2 594
(2006. 01 - 03 =100%)	105,3	101,2	88,8	108,6	112,2	99,9	89,4	99,3	120,3
2006. 01 - 12.	92 828	6 976	25 138	1 996	1 200	128 138	9 447	137 585	2 116
(2006. 01 - 12 =100%)	100,5	96,3	163,8	97,8	112,3	112,7	86,5	110,9	122,6
Foglalkoztatottak összesen									
2006. 01 - 03	116 017	15 492	59 852	6 179	1 346	198 886	10 960	209 847	6 088
2007. 01 - 03.	122 335	16 052	53 653	8 164	1 605	201 809	11 827	213 636	7 437
(2006. 01 - 03 =100%)	105,4	103,6	89,6	132,1	119,2	101,5	107,9	101,8	122,2
2006. 01 - 12.	121 071	16 418	30 616	7 050	1 407	176 562	12 450	189 012	6 092
(2006. 01 - 12 =100%)	101,0	97,8	175,2	115,8	114,0	114,3	95,0	113,0	122,1

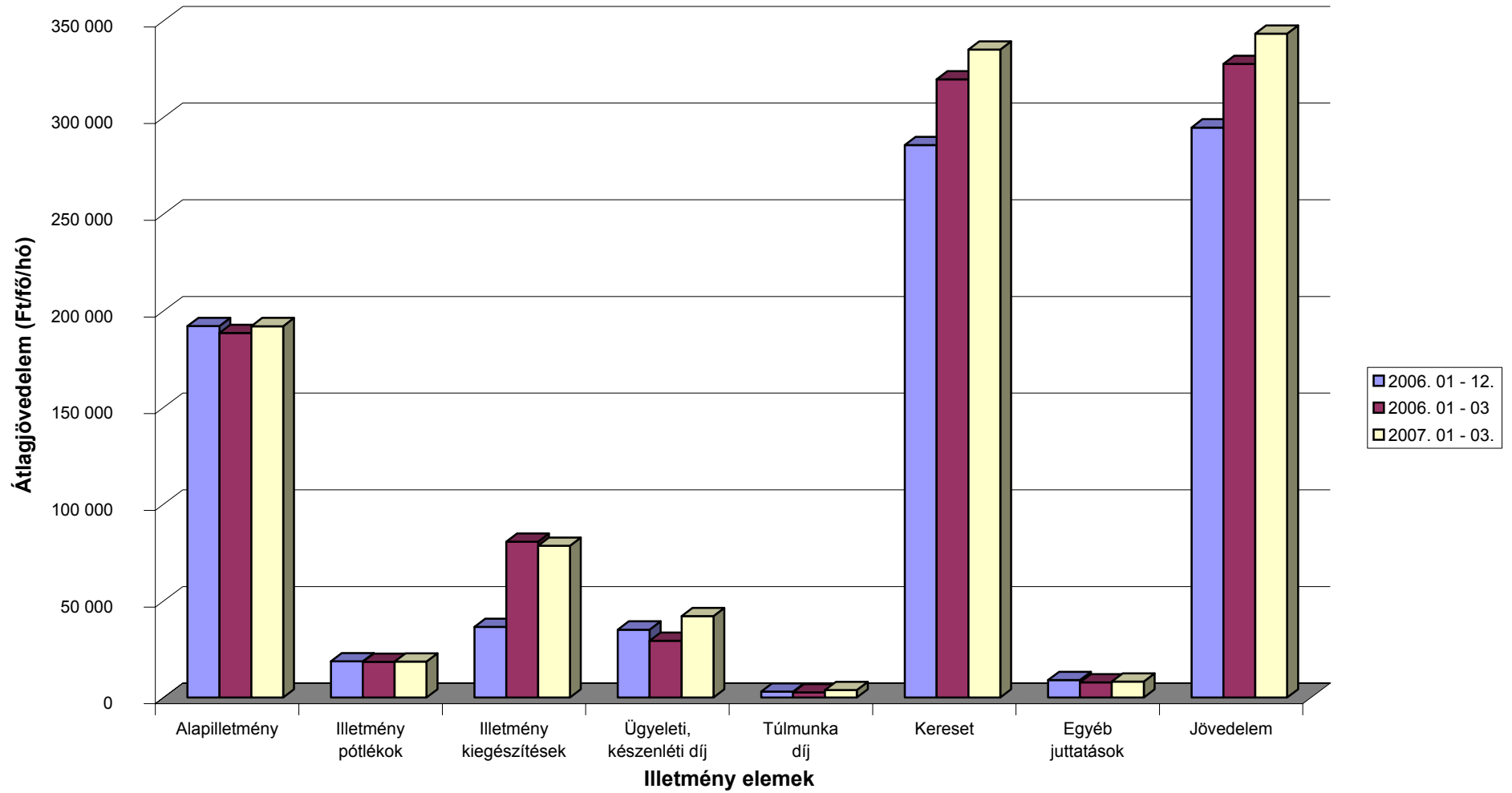


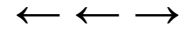
A 2006. és a 2007. I. negyedévi illetményadatok összehasonlítása munkaköri csoportok szerint Összes foglalkoztatott



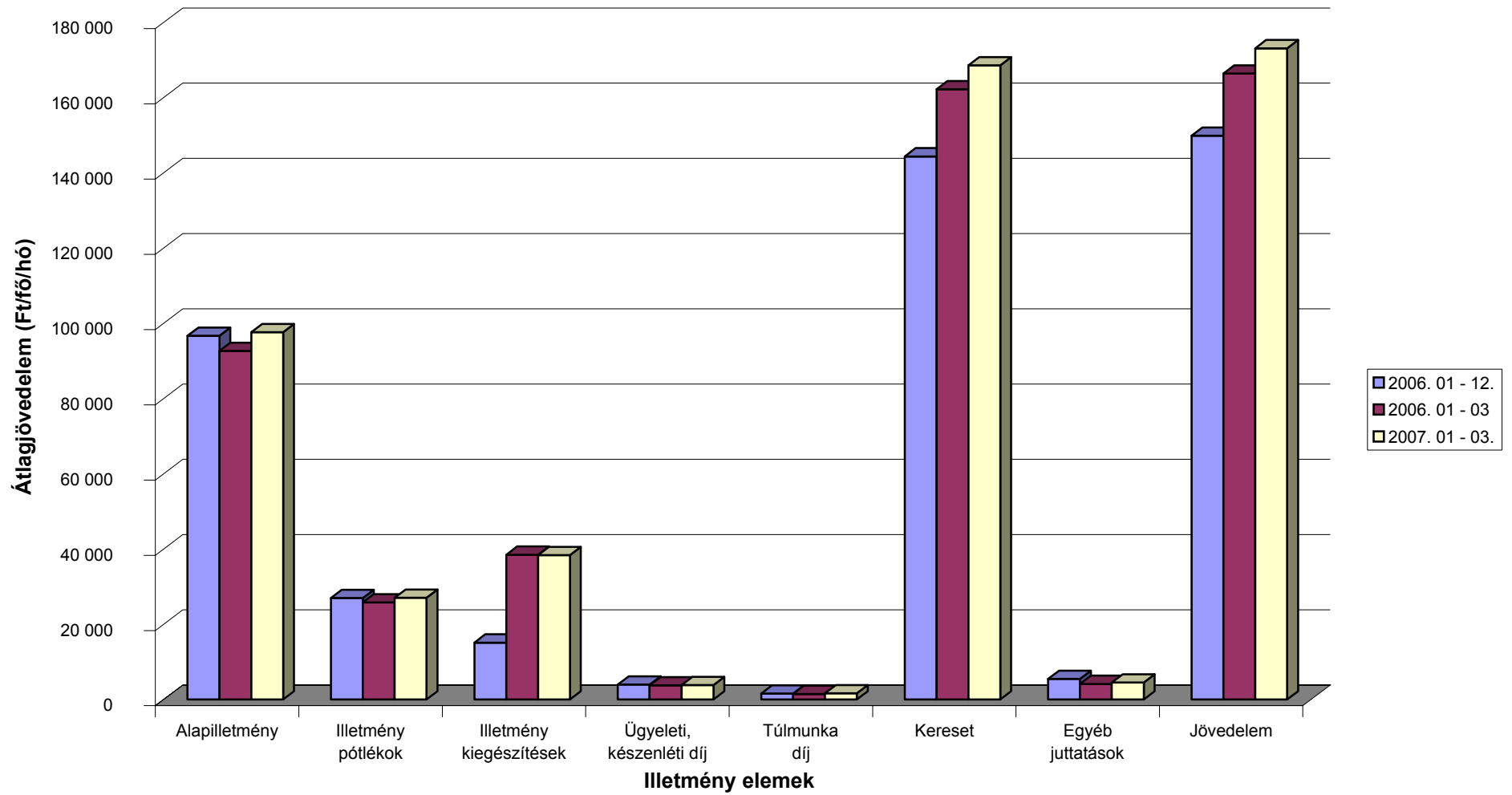


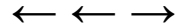
A 2006. és a 2007. I. negyedévi illetményadatok összehasonlítása munkaköri csoportok szerint Orvosok



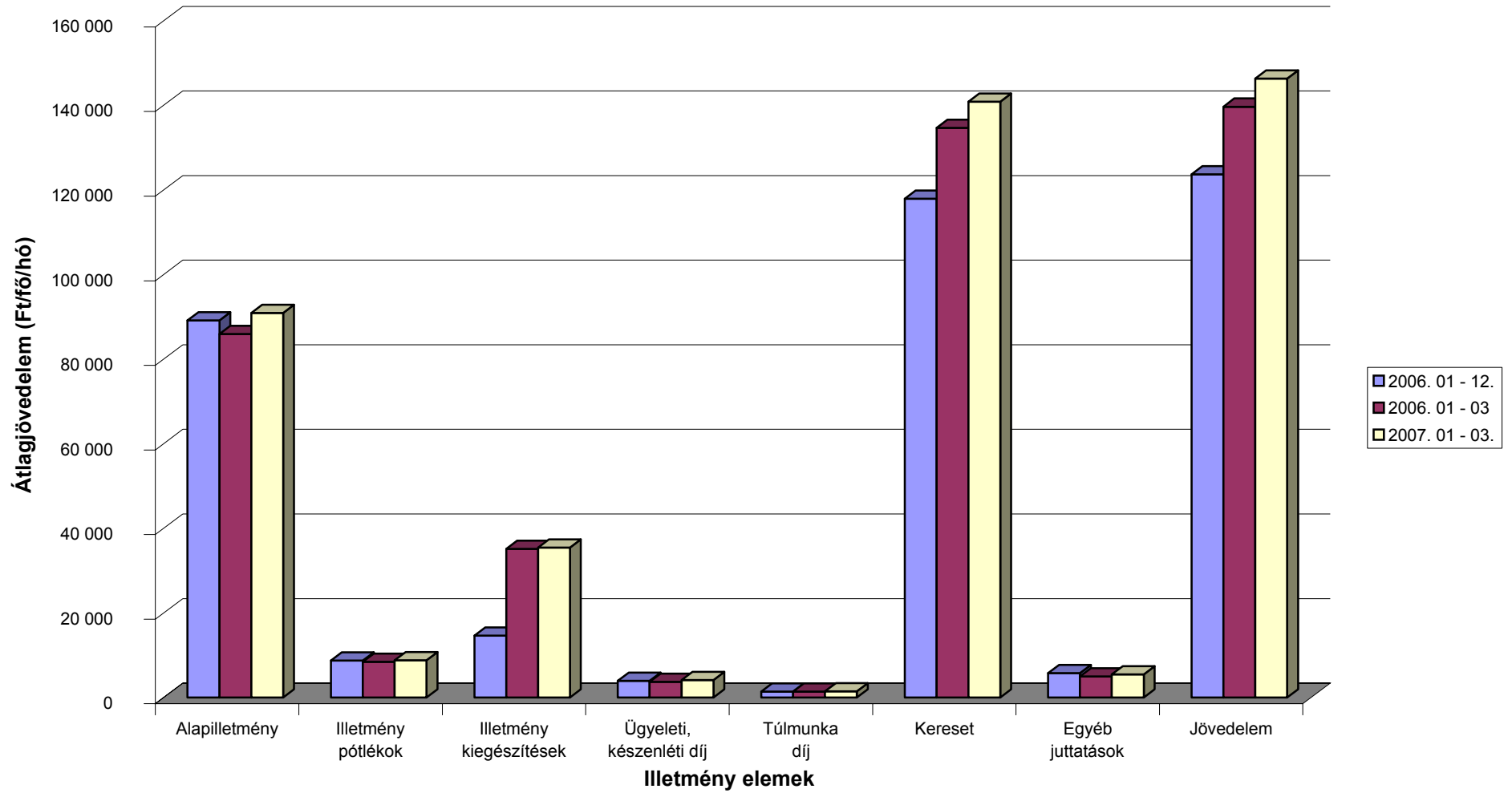


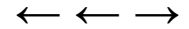
A 2006. és a 2007. I. negyedévi illetményadatok összehasonlítása munkaköri csoportok szerint Egészségügyi szakdolgozók



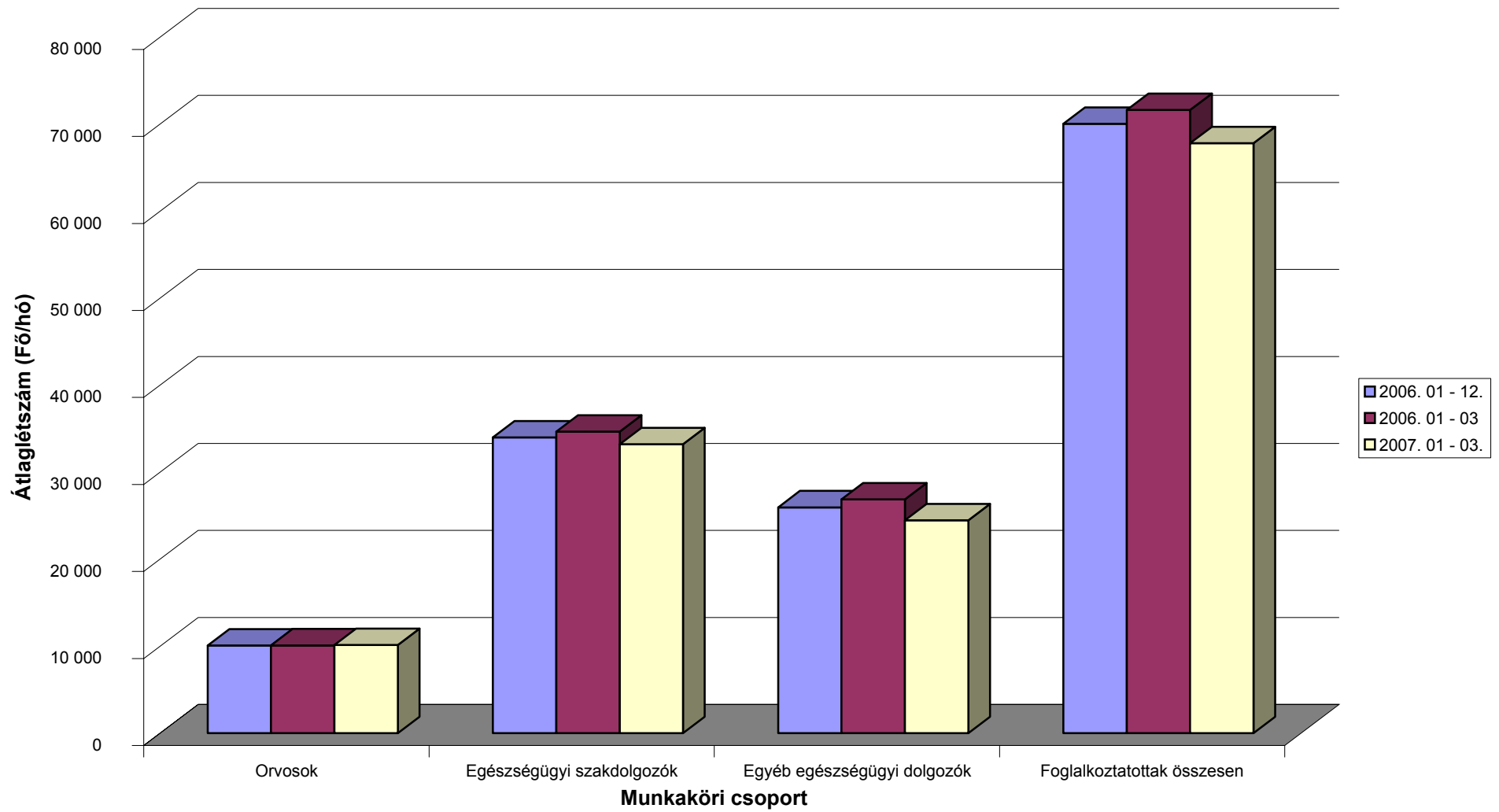


A 2006. és a 2007. I. negyedévi illetményadatok összehasonlítása munkaköri csoportok szerint Egyéb egészségügyi dolgozók





A 2006. és a 2007. I. negyedévi létszámadatok összehasonlítása munkaköri csoportok szerint



[Vissza a tartalomjegyzékhez](#)[előző](#)[következő](#)

**Az egészségügyben foglalkoztatottak létszám és illetmény adatai havonként 2007 I. negyedévében, és azok változása az előző évhez mérten
- munkaköri csoportok szerint, MÁK illetményszámfejtésű intézetek adatai**

Összes foglalkoztatott

Időszak (havi Kh-Ri átlag)	Jövedelem						Jövedelem összesen	Átlagléttség	
	Kereset					Kereset összesen			Egyéb juttatások
	Alapilletmény	Illetmény pótlékok	Illetmény kiegészítések	Ügyeleti, készenléti díj	Túlmunka díj				
	Ft/fő/hó	Ft/fő/hó	Ft/fő/hó	Ft/fő/hó	Ft/fő/hó	Ft/fő/hó			Ft/fő/hó
2006. 01 - 03.	103 643	18 284	43 180	7 358	1 629	174 094	5 005	179 099	71 624
2007. 01 - 03.	109 331	19 194	43 312	9 677	1 930	183 444	5 429	188 873	67 798
2006. 01 - 03. =100%	105,5	105,0	100,3	131,5	118,5	105,4	108,5	105,5	94,7
2006. 01 - 12.	107 638	19 062	18 027	8 461	1 742	154 930	6 101	161 032	70 035
2006. 01 - 12 =100%	101,6	100,7	240,3	114,4	110,8	118,4	89,0	117,3	96,8
2006. január	100 575	17 655	112 514	7 558	2 158	240 460	4 718	245 179	74 145
2007. január	107 078	18 810	113 667	10 548	2 706	252 809	5 392	258 201	69 700
2006. január =100%	106,5	106,5	101,0	139,6	125,4	105,1	114,3	105,3	94,0
2006. 01 - 12 =100%	99,5	98,7	630,5	124,7	155,4	163,2	88,4	160,3	99,5
2006. február	105 670	18 867	6 836	7 643	1 379	140 395	4 821	145 217	70 210
2007. február	110 706	19 617	6 676	9 882	1 558	148 440	5 169	153 608	67 085
2006. február =100%	104,8	104,0	97,7	129,3	113,0	105,7	107,2	105,8	95,5
2006. 01 - 12 =100%	102,9	102,9	37,0	116,8	89,5	95,8	84,7	95,4	95,8
2006. március	104 852	18 365	6 465	6 863	1 320	137 865	5 489	143 354	70 517
2007. március	110 304	19 171	6 590	8 558	1 492	146 115	5 730	151 846	66 610
2006. március =100%	105,2	104,4	101,9	124,7	113,0	106,0	104,4	105,9	94,5
2006. 01 - 12 =100%	102,5	100,6	36,6	101,1	85,7	94,3	93,9	94,3	95,1

[Vissza a tartalomjegyzékhez](#)[előző](#)[következő](#)

**Az egészségügyben foglalkoztatottak létszám és illetmény adatai havonként 2007 I. negyedévében, és azok változása az előző évhez mérten
- munkaköri csoportok szerint, MÁK illetményszámfejtésű intézetek adatai**

Orvosok

Időszak (havi Kh-Ri átlag)	Jövedelem						Jövedelem összesen	Átlagléttség	
	Kereset					Kereset összesen			Egyéb juttatások
	Alapilletmény	Illetmény pótlékok	Illetmény kiegészítések	Ügyeleti, készenléti díj	Túlmunka díj				
	Ft/fő/hó	Ft/fő/hó	Ft/fő/hó	Ft/fő/hó	Ft/fő/hó	Ft/fő/hó			Ft/fő/hó
2006. 01 - 03.	188 519	18 453	80 646	29 400	2 699	319 717	7 923	327 640	10 094
2007. 01 - 03.	192 062	18 585	78 443	42 091	3 953	335 134	8 223	343 357	10 126
2006. 01 - 03. =100%	101,9	100,7	97,3	143,2	146,4	104,8	103,8	104,8	100,3
2006. 01 - 12.	192 137	18 803	36 504	35 161	3 139	285 744	9 062	294 805	10 084
2006. 01 - 12 =100%	100,0	98,8	214,9	119,7	125,9	117,3	90,7	116,5	100,4
2006. január	185 188	17 931	206 380	30 870	3 586	443 956	8 502	452 458	10 277
2007. január	188 749	18 217	197 693	46 801	5 274	456 735	9 300	466 035	10 326
2006. január =100%	101,9	101,6	95,8	151,6	147,1	102,9	109,4	103,0	100,5
2006. 01 - 12 =100%	98,2	96,9	541,6	133,1	168,0	159,8	102,6	158,1	102,4
2006. február	190 729	18 925	16 003	30 209	2 142	258 008	7 881	265 888	9 982
2007. február	193 638	18 804	16 963	42 878	3 126	275 409	6 543	281 953	10 053
2006. február =100%	101,5	99,4	106,0	141,9	145,9	106,7	83,0	106,0	100,7
2006. 01 - 12 =100%	100,8	100,0	46,5	121,9	99,6	96,4	72,2	95,6	99,7
2006. március	189 734	18 519	16 101	27 086	2 344	253 783	7 370	261 153	10 024
2007. március	193 899	18 745	17 099	36 435	3 420	269 598	8 800	278 398	9 999
2006. március =100%	102,2	101,2	106,2	134,5	145,9	106,2	119,4	106,6	99,8
2006. 01 - 12 =100%	100,9	99,7	46,8	103,6	109,0	94,3	97,1	94,4	99,2

[Vissza a tartalomjegyzékhez](#)[előző](#)[következő](#)

**Az egészségügyben foglalkoztatottak létszám és illetmény adatai havonként 2007 I. negyedévében, és azok változása az előző évhez mérten
- munkaköri csoportok szerint, MÁK illetményszámfejtésű intézetek adatai**

Egészségügyi szakdolgozók

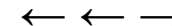
Időszak (havi Kh-Ri átlag)	Jövedelem						Jövedelem összesen	Átlaglétszám	
	Kereset					Kereset összesen			Egyéb juttatások
	Alapilletmény	Illetmény pótlékok	Illetmény kiegészítések	Ügyeleti, készenléti díj	Túlmunka díj				
	Ft/fő/hó	Ft/fő/hó	Ft/fő/hó	Ft/fő/hó	Ft/fő/hó	Ft/fő/hó			Ft/fő/hó
2006. 01 - 03.	92 650	25 844	38 494	3 754	1 495	162 237	4 152	166 389	34 669
2007. 01 - 03.	97 661	27 030	38 372	3 855	1 650	168 569	4 547	173 116	33 204
2006. 01 - 03. =100%	105,4	104,6	99,7	102,7	110,4	103,9	109,5	104,0	95,8
2006. 01 - 12.	96 673	27 014	15 146	3 960	1 588	144 381	5 466	149 847	33 991
2006. 01 - 12 =100%	101,0	100,1	253,3	97,4	103,9	116,8	83,2	115,5	97,7
2006. január	89 140	24 746	101 066	3 793	2 031	220 776	3 804	224 580	36 274
2007. január	95 189	26 285	102 048	4 084	2 433	230 038	4 368	234 406	34 431
2006. január =100%	106,8	106,2	101,0	107,7	119,8	104,2	114,8	104,4	94,9
2006. 01 - 12 =100%	98,5	97,3	673,8	103,1	153,1	159,3	79,9	156,4	101,3
2006. február	94 951	26 832	5 536	3 922	1 329	132 570	3 937	136 507	33 737
2007. február	99 335	27 817	4 804	3 954	1 329	137 240	4 481	141 721	32 712
2006. február =100%	104,6	103,7	86,8	100,8	100,0	103,5	113,8	103,8	97,0
2006. 01 - 12 =100%	102,8	103,0	31,7	99,9	83,7	95,1	82,0	94,6	96,2
2006. március	94 112	26 036	4 437	3 545	1 087	129 217	4 736	133 953	33 997
2007. március	98 597	27 027	4 670	3 513	1 144	134 951	4 802	139 753	32 470
2006. március =100%	104,8	103,8	105,2	99,1	105,3	104,4	101,4	104,3	95,5
2006. 01 - 12 =100%	102,0	100,1	30,8	88,7	72,0	93,5	87,9	93,3	95,5

[Vissza a tartalomjegyzékhez](#)[előző](#)[következő](#)

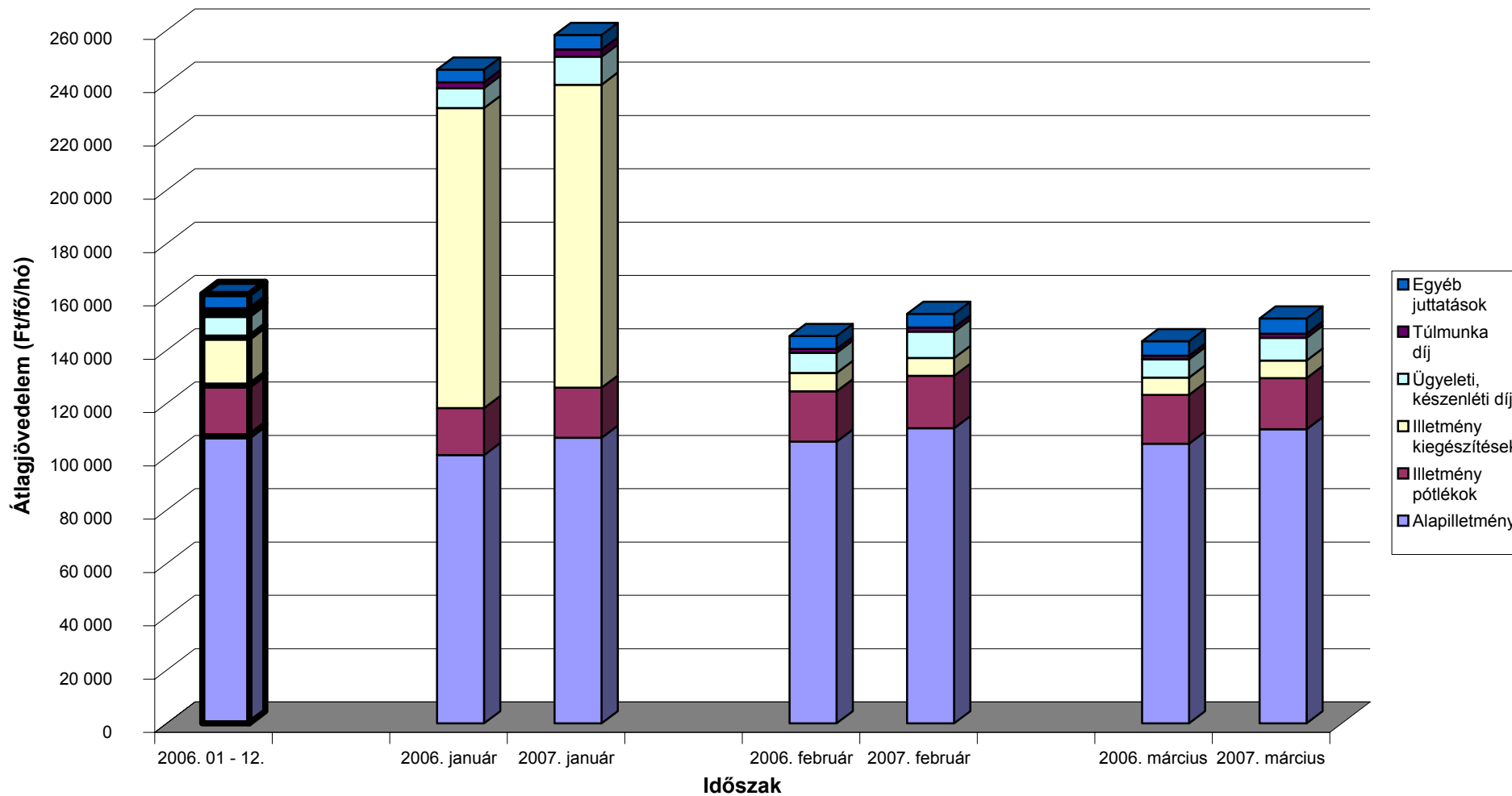
**Az egészségügyben foglalkoztatottak létszám és illetmény adatai havonként 2007 I. negyedévében, és azok változása az előző évhez mérten
- munkaköri csoportok szerint, MÁK illetményszámfejtésű intézetek adatai**

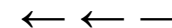
Egyéb egészségügyi dolgozók

Időszak (havi Kh-Ri átlag)	Jövedelem						Jövedelem összesen	Átlaglétszám	
	Kereset					Kereset összesen			Egyéb juttatások
	Alapilletmény	Illetmény pótlékok	Illetmény kiegészítések	Ügyeleti, készenléti díj	Túlmunka díj				
	Ft/fő/hó	Ft/fő/hó	Ft/fő/hó	Ft/fő/hó	Ft/fő/hó	Ft/fő/hó			Ft/fő/hó
2006. 01 - 03.	85 936	8 463	35 149	3 726	1 399	134 673	5 009	139 682	26 860
2007. 01 - 03.	90 929	8 813	35 477	4 162	1 472	140 853	5 470	146 324	24 468
2006. 01 - 03. =100%	105,8	104,1	100,9	111,7	105,2	104,6	109,2	104,8	91,1
2006. 01 - 12.	89 173	8 750	14 623	3 984	1 399	117 930	5 783	123 713	25 960
2006. 01 - 12 =100%	102,0	100,7	242,6	104,5	105,2	119,4	94,6	118,3	94,3
2006. január	84 093	8 231	92 602	3 824	1 794	190 544	4 511	195 055	27 594
2007. január	89 678	8 736	94 919	4 462	2 021	199 817	5 188	205 005	24 943
2006. január =100%	106,6	106,1	102,5	116,7	112,7	104,9	115,0	105,1	90,4
2006. 01 - 12 =100%	100,6	99,8	649,1	112,0	144,5	169,4	89,7	165,7	96,1
2006. február	87 271	8 702	5 037	3 879	1 156	106 046	4 794	110 839	26 491
2007. február	91 721	8 923	4 943	4 216	1 218	111 022	5 525	116 547	24 320
2006. február =100%	105,1	102,5	98,1	108,7	105,4	104,7	115,2	105,1	91,8
2006. 01 - 12 =100%	102,9	102,0	33,8	105,8	87,1	94,1	95,5	94,2	93,7
2006. március	86 522	8 465	5 421	3 470	1 231	105 109	5 744	110 853	26 497
2007. március	91 425	8 782	4 822	3 796	1 161	109 985	5 707	115 693	24 141
2006. március =100%	105,7	103,7	88,9	109,4	94,3	104,6	99,4	104,4	91,1
2006. 01 - 12 =100%	102,5	100,4	33,0	95,3	83,0	93,3	98,7	93,5	93,0

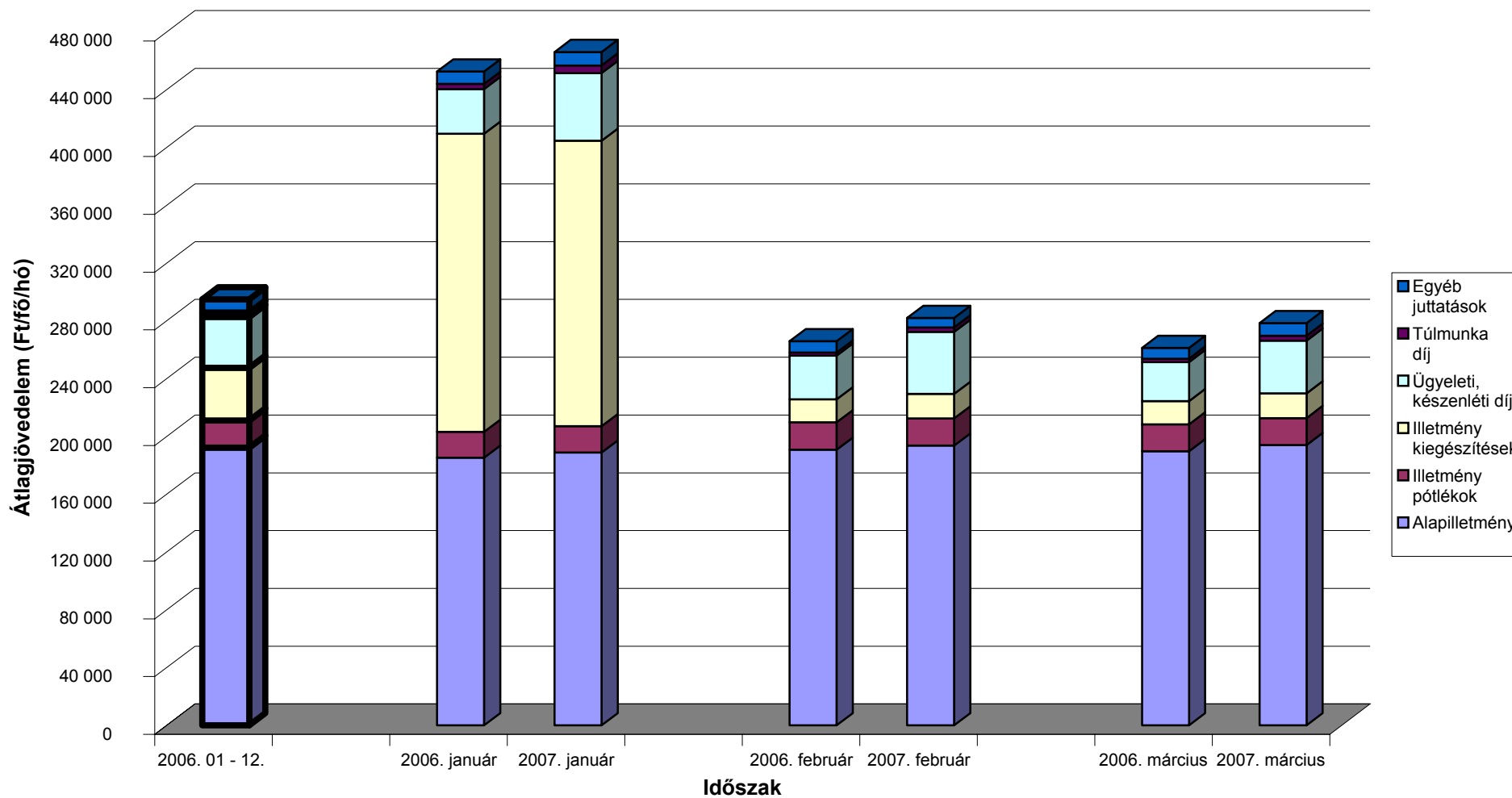


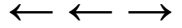
Az egészségügyben foglalkoztatottak illetményei munkaköri csoportok szerint Összes foglalkoztatott



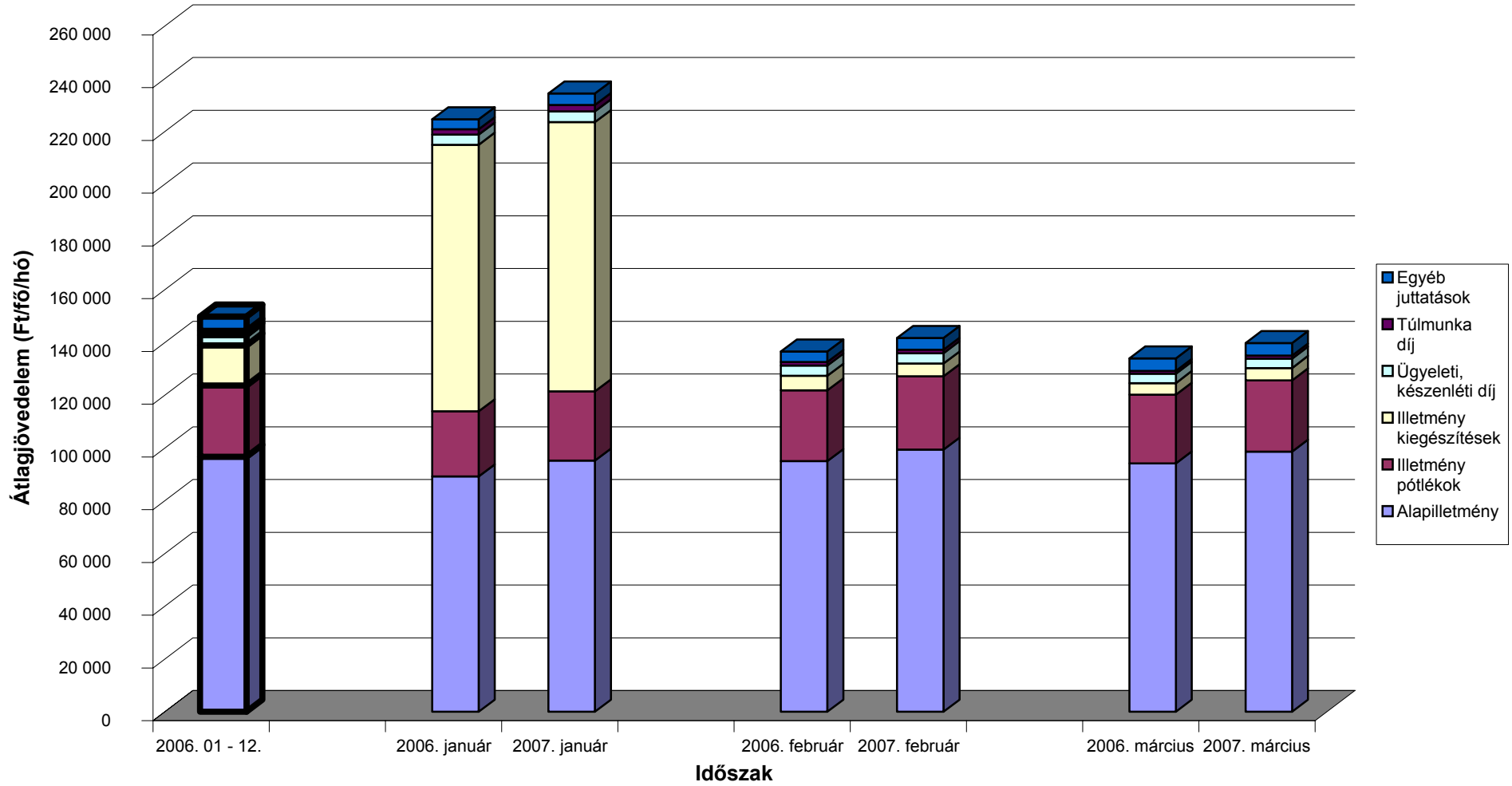


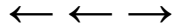
Az egészségügyben foglalkoztatottak illetményei munkaköri csoportok szerint Orvosok



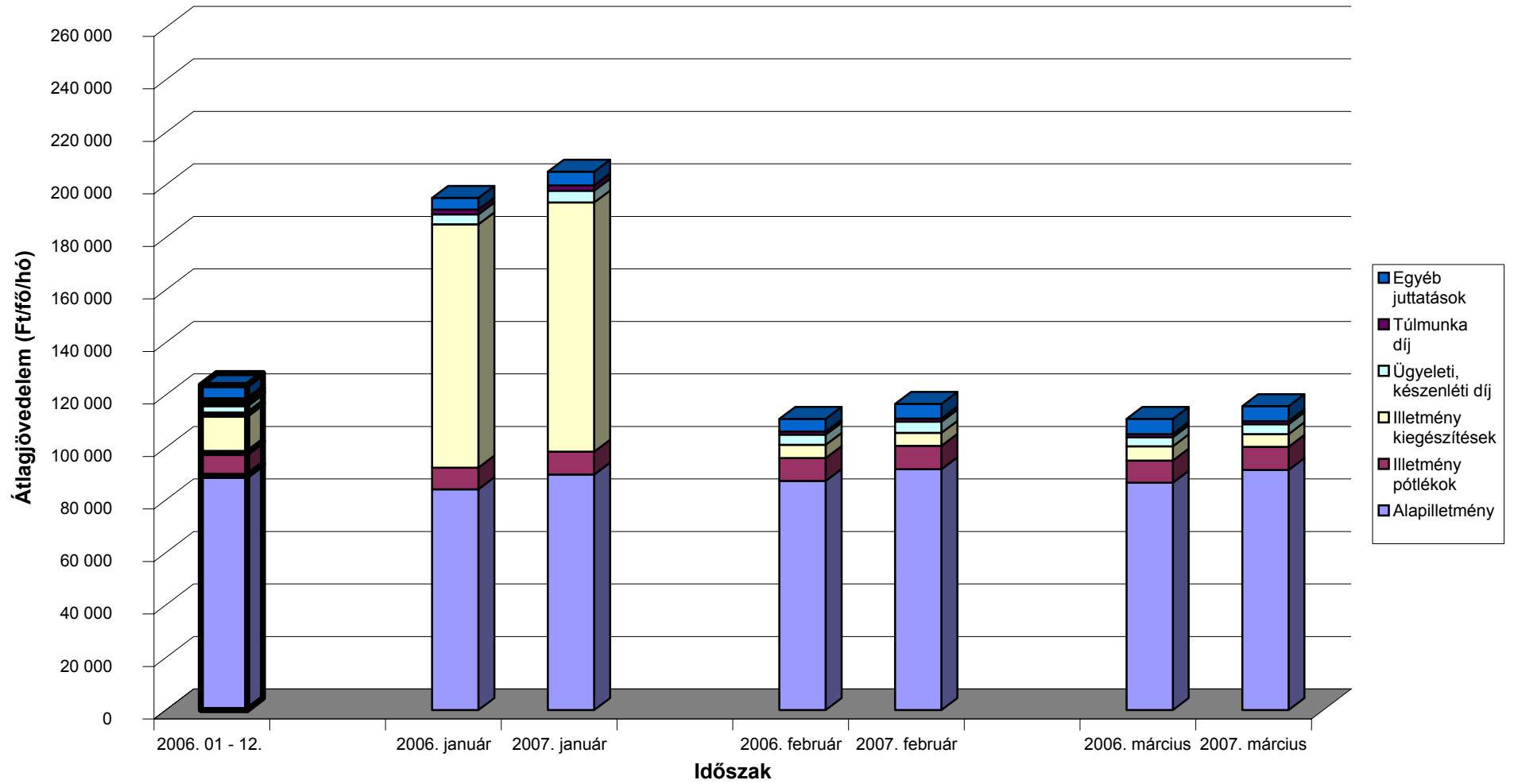


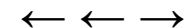
Az egészségügyben foglalkoztatottak illetményei munkaköri csoportok szerint Egészségügyi szakdolgozók



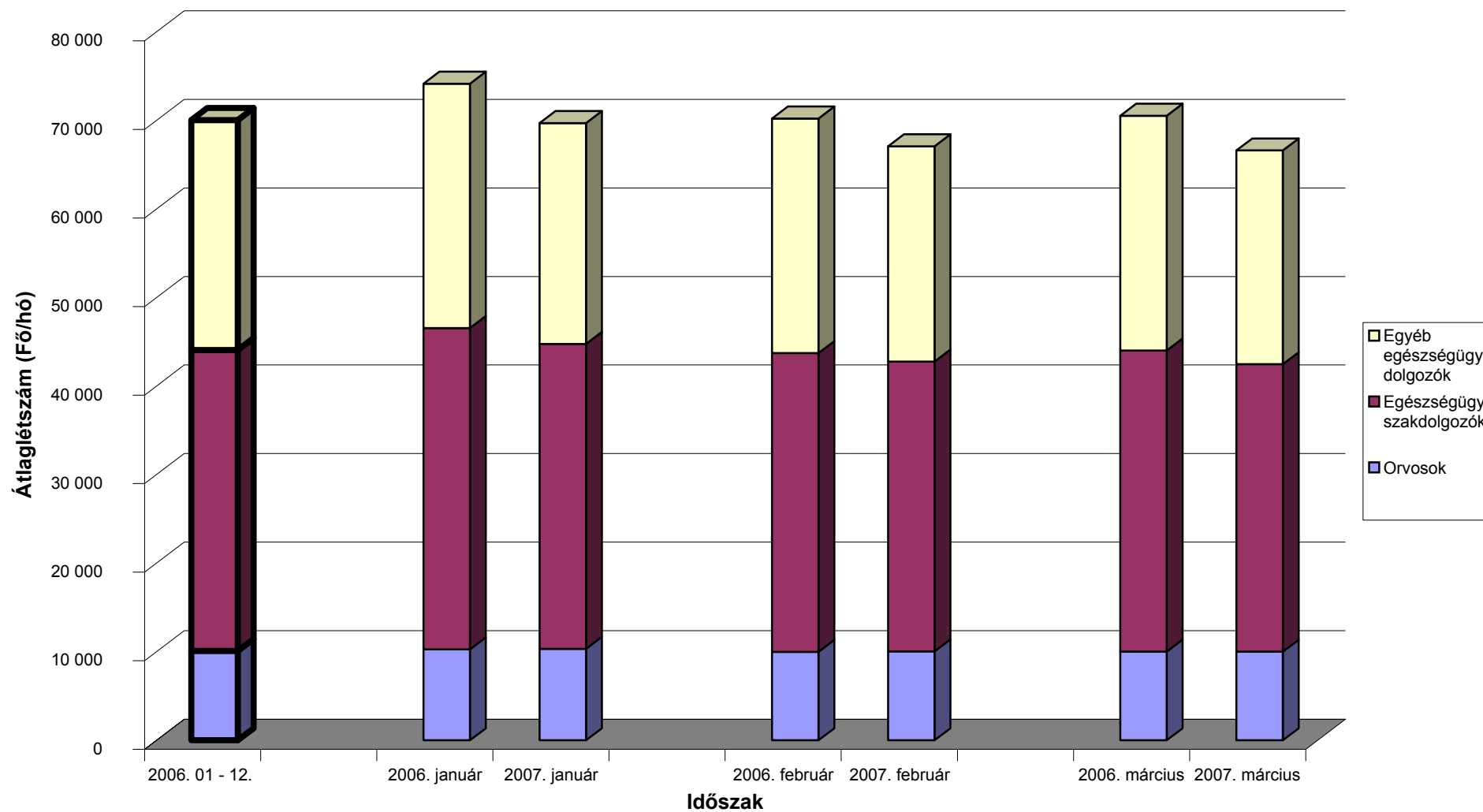


Az egészségügyben foglalkoztatottak illetményei munkaköri csoportok szerint Egyéb egészségügyi dolgozók





A mintában szereplő intézetek létszámadatai munkaköri csoportok szerint



[Vissza a tartalomjegyzékhez](#)[előző](#)[következő](#)

**Az egészségügyben foglalkoztatottak létszám és illetmény adatai havonként 2007 I. negyedévében, és azok változása az előző évhez mérten
- munkaköri csoportok és foglalkoztatási módok szerint, MÁK illetményszámfejtésű intézetek adatai**

Teljes munkaidőben foglalkoztatottak összesen

Időszak (havi Kh-Ri átlag)	Jövedelem							Jövedelem összesen	Átlagléttség
	Kereset					Kereset összesen	Egyéb juttatások		
	Alapilletmény	Illetmény pótlékok	Illetmény kiegészítések	Ügyeleti, készenléti díj	Túlmunka díj				
	Ft/fő/hó	Ft/fő/hó	Ft/fő/hó	Ft/fő/hó	Ft/fő/hó	Ft/fő/hó	Ft/fő/hó		
2006. 01 - 03.	109 224	19 650	43 002	7 873	1 735	181 483	4 262	185 745	64 591
2007. 01 - 03.	114 829	20 602	43 865	10 186	2 042	191 524	4 606	196 130	61 207
2006. 01 - 03. =100%	105,1	104,8	102,0	129,4	117,7	105,5	108,1	105,6	94,8
2006. 01 - 12.	112 485	20 329	17 479	8 934	1 833	161 060	5 356	166 416	63 618
2006. 01 - 12 =100%	102,1	101,3	251,0	114,0	111,4	118,9	86,0	117,9	96,2
2006. január	108 935	19 495	115 650	8 287	2 372	254 739	3 766	258 506	65 124
2007. január	114 772	20 593	118 530	11 319	2 922	268 137	4 523	272 660	61 698
2006. január =100%	105,4	105,6	102,5	136,6	123,2	105,3	120,1	105,5	94,7
2006. 01 - 12 =100%	102,0	101,3	678,1	126,7	159,5	166,5	84,4	163,8	97,0
2006. február	109 529	19 954	6 298	8 062	1 437	145 280	4 062	149 341	64 334
2007. február	114 977	20 833	6 197	10 305	1 629	153 940	4 200	158 140	61 205
2006. február =100%	105,0	104,4	98,4	127,8	113,4	106,0	103,4	105,9	95,1
2006. 01 - 12 =100%	102,2	102,5	35,5	115,3	88,9	95,6	78,4	95,0	96,2
2006. március	109 210	19 503	6 154	7 264	1 389	143 519	4 965	148 484	64 314
2007. március	114 737	20 380	5 964	8 914	1 564	151 558	5 099	156 657	60 716
2006. március =100%	105,1	104,5	96,9	122,7	112,6	105,6	102,7	105,5	94,4
2006. 01 - 12 =100%	102,0	100,2	34,1	99,8	85,3	94,1	95,2	94,1	95,4

[Vissza a tartalomjegyzékhez](#)[előző](#)[következő](#)

**Az egészségügyben foglalkoztatottak létszám és illetmény adatai havonként 2007 I. negyedévében, és azok változása az előző évhez mérten
- munkaköri csoportok és foglalkoztatási módok szerint, MÁK illetményszámfejtésű intézetek adatai**

Teljes munkaidőben foglalkoztatott orvosok

Időszak (havi Kh-Ri átlag)	Jövedelem						Jövedelem összesen	Átlaglétszám	
	Kereset					Kereset összesen			Egyéb juttatások
	Alapilletmény	Illetmény pótlékok	Illetmény kiegészítések	Ügyeleti, készenléti díj	Túlmunka díj				
	Ft/fő/hó	Ft/fő/hó	Ft/fő/hó	Ft/fő/hó	Ft/fő/hó	Ft/fő/hó			Ft/fő/hó
2006. 01 - 03.	208 126	20 934	85 283	33 274	3 007	350 624	6 895	357 519	8 465
2007. 01 - 03.	216 115	21 502	86 242	47 891	4 440	376 190	7 474	383 665	8 299
2006. 01 - 03. =100%	103,8	102,7	101,1	143,9	147,7	107,3	108,4	107,3	98,0
2006. 01 - 12.	212 841	21 414	38 167	39 750	3 472	315 644	8 684	324 327	8 409
2006. 01 - 12 =100%	101,5	100,4	226,0	120,5	127,9	119,2	86,1	118,3	98,7
2006. január	207 694	20 651	221 547	35 365	4 152	489 409	6 702	496 110	8 493
2007. január	215 719	21 405	221 937	53 990	6 014	519 066	8 072	527 138	8 343
2006. január =100%	103,9	103,7	100,2	152,7	144,8	106,1	120,4	106,3	98,2
2006. 01 - 12 =100%	101,4	100,0	581,5	135,8	173,2	164,4	93,0	162,5	99,2
2006. február	208 653	21 289	16 289	34 004	2 286	282 521	6 814	289 335	8 439
2007. február	216 168	21 589	17 601	48 525	3 464	307 348	5 755	313 104	8 296
2006. február =100%	103,6	101,4	108,1	142,7	151,5	108,8	84,5	108,2	98,3
2006. 01 - 12 =100%	101,6	100,8	46,1	122,1	99,8	97,4	66,3	96,5	98,7
2006. március	208 033	20 865	17 330	30 449	2 577	279 253	7 169	286 422	8 463
2007. március	216 462	21 513	18 108	41 092	3 831	301 006	8 598	309 604	8 258
2006. március =100%	104,1	103,1	104,5	135,0	148,7	107,8	119,9	108,1	97,6
2006. 01 - 12 =100%	101,7	100,5	47,4	103,4	110,4	95,4	99,0	95,5	98,2

[Vissza a tartalomjegyzékhez](#)[előző](#)[következő](#)

**Az egészségügyben foglalkoztatottak létszám és illetmény adatai havonként 2007 I. negyedében, és azok változása az előző évhez mérten
- munkaköri csoportok és foglalkoztatási módok szerint, MÁK illetményszámfejtésű intézetek adatai**

Teljes munkaidőben foglalkoztatott egészségügyi szakdolgozók

Időszak (havi Kh-Ri átlag)	Jövedelem						Jövedelem összesen	Átlagléttség	
	Kereset					Kereset összesen			Egyéb juttatások
	Alapilletmény	Illetmény pótlékok	Illetmény kiegészítések	Ügyeleti, készenléti díj	Túlmunka díj				
	Ft/fő/hó	Ft/fő/hó	Ft/fő/hó	Ft/fő/hó	Ft/fő/hó	Ft/fő/hó			Ft/fő/hó
2006. 01 - 03.	97 261	27 274	37 855	3 993	1 579	167 964	3 790	171 754	31 995
2007. 01 - 03.	101 730	28 335	38 210	4 065	1 729	174 069	4 091	178 160	30 869
2006. 01 - 03. =100%	104,6	103,9	100,9	101,8	109,5	103,6	107,9	103,7	96,5
2006. 01 - 12.	100 155	28 134	14 517	4 154	1 653	148 613	4 997	153 610	31 785
2006. 01 - 12 =100%	101,6	100,7	263,2	97,9	104,6	117,1	81,9	116,0	97,1
2006. január	97 128	27 092	103 530	4 178	2 226	234 154	3 358	237 512	32 297
2007. január	101 915	28 315	105 404	4 425	2 612	242 670	3 997	246 668	31 149
2006. január =100%	104,9	104,5	101,8	105,9	117,4	103,6	119,0	103,9	96,4
2006. 01 - 12 =100%	101,8	100,6	726,1	106,5	158,1	163,3	80,0	160,6	98,0
2006. február	97 467	27 703	4 962	4 079	1 373	135 584	3 598	139 183	31 825
2007. február	101 892	28 737	4 392	4 116	1 376	140 514	3 947	144 462	30 855
2006. február =100%	104,5	103,7	88,5	100,9	100,3	103,6	109,7	103,8	97,0
2006. 01 - 12 =100%	101,7	102,1	30,3	99,1	83,3	94,6	79,0	94,0	97,1
2006. március	97 191	27 031	4 137	3 720	1 131	133 211	4 420	137 631	31 861
2007. március	101 377	27 951	3 914	3 648	1 185	138 075	4 332	142 407	30 603
2006. március =100%	104,3	103,4	94,6	98,1	104,8	103,7	98,0	103,5	96,1
2006. 01 - 12 =100%	101,2	99,3	27,0	87,8	71,7	92,9	86,7	92,7	96,3

[Vissza a tartalomjegyzékhez](#)[előző](#)[következő](#)

**Az egészségügyben foglalkoztatottak létszám és illetmény adatai havonként 2007 I. negyedévében, és azok változása az előző évhez mérten
- munkaköri csoportok és foglalkoztatási módok szerint, MÁK illetményszámfejtésű intézetek adatai**

Teljes munkaidőben foglalkoztatott egyéb egészségügyi dolgozók

Időszak (havi Kh-Ri átlag)	Jövedelem						Jövedelem összesen	Átlagléttség	
	Kereset					Kereset összesen			Egyéb juttatások
	Alapilletmény	Illetmény pótlékok	Illetmény kiegészítések	Ügyeleti, készenléti díj	Túlmunka díj				
	Ft/fő/hó	Ft/fő/hó	Ft/fő/hó	Ft/fő/hó	Ft/fő/hó	Ft/fő/hó			Ft/fő/hó
2006. 01 - 03.	90 388	9 091	34 992	4 105	1 496	140 072	3 964	144 036	24 131
2007. 01 - 03.	95 036	9 432	35 828	4 560	1 578	146 434	4 246	150 680	22 038
2006. 01 - 03. =100%	105,1	103,8	102,4	111,1	105,5	104,5	107,1	104,6	91,3
2006. 01 - 12.	93 190	9 350	14 071	4 358	1 488	122 457	4 649	127 106	23 424
2006. 01 - 12 =100%	102,0	100,9	254,6	104,6	106,0	119,6	91,3	118,5	94,1
2006. január	90 135	9 009	94 773	4 289	1 945	200 151	3 283	203 434	24 333
2007. január	94 882	9 457	98 093	4 959	2 196	209 586	3 927	213 513	22 206
2006. január =100%	105,3	105,0	103,5	115,6	112,9	104,7	119,6	105,0	91,3
2006. 01 - 12 =100%	101,8	101,1	697,1	113,8	147,5	171,2	84,5	168,0	94,8
2006. február	90 723	9 239	4 560	4 231	1 225	109 978	3 709	113 687	24 069
2007. február	95 217	9 489	4 431	4 586	1 293	115 016	3 968	118 984	22 054
2006. február =100%	105,0	102,7	97,2	108,4	105,6	104,6	107,0	104,7	91,6
2006. 01 - 12 =100%	102,2	101,5	31,5	105,2	86,9	93,9	85,3	93,6	94,1
2006. március	90 309	9 025	4 889	3 791	1 312	109 327	4 911	114 238	23 990
2007. március	95 008	9 350	4 246	4 130	1 237	113 972	4 850	118 822	21 855
2006. március =100%	105,2	103,6	86,8	108,9	94,3	104,2	98,8	104,0	91,1
2006. 01 - 12 =100%	102,0	100,0	30,2	94,8	83,1	93,1	104,3	93,5	93,3

[Vissza a tartalomjegyzékhez](#)[előző](#)[következő](#)

**Az egészségügyben foglalkoztatottak létszám és illetmény adatai havonként 2007 I. negyedévében, és azok változása az előző évhez mérten
- munkaköri csoportok és foglalkoztatási módok szerint, MÁK illetményszámfejtésű intézetek adatai**

Rész munkaidőben foglalkoztatottak összesen

Időszak (havi Kh-Ri átlag)	Jövedelem						Jövedelem összesen	Átlaglétszám	
	Kereset					Kereset összesen			Egyéb juttatások
	Alapilletmény	Illetmény pótlékok	Illetmény kiegészítések	Ügyeleti, készenléti díj	Túlmunka díj				
	Ft/fő/hó	Ft/fő/hó	Ft/fő/hó	Ft/fő/hó	Ft/fő/hó	Ft/fő/hó			Ft/fő/hó
2006. 01 - 03.	78 475	8 852	27 529	2 864	728	118 448	3 364	121 811	4 103
2007. 01 - 03.	83 064	9 299	29 351	5 245	941	127 899	4 933	132 832	4 073
2006. 01 - 03. =100%	105,8	105,0	106,6	183,1	129,3	108,0	146,7	109,0	99,3
2006. 01 - 12.	80 895	9 174	11 201	3 742	829	105 841	4 301	110 142	4 154
2006. 01 - 12 =100%	102,7	101,4	262,0	140,2	113,4	120,8	114,7	120,6	98,1
2006. január	77 586	8 556	76 335	3 206	924	166 606	2 865	169 471	4 042
2007. január	82 867	9 323	80 095	6 072	1 424	179 781	6 728	186 510	4 098
2006. január =100%	106,8	109,0	104,9	189,4	154,1	107,9	234,9	110,1	101,4
2006. 01 - 12 =100%	102,4	101,6	715,1	162,3	171,7	169,9	156,4	169,3	98,6
2006. február	79 034	9 040	3 679	2 799	667	95 219	3 137	98 356	4 123
2007. február	83 515	9 359	3 765	5 135	755	102 529	3 663	106 192	4 077
2006. február =100%	105,7	103,5	102,3	183,5	113,2	107,7	116,8	108,0	98,9
2006. 01 - 12 =100%	103,2	102,0	33,6	137,2	91,0	96,9	85,2	96,4	98,2
2006. március	78 785	8 955	3 661	2 595	596	94 592	4 075	98 667	4 144
2007. március	82 809	9 214	3 740	4 517	639	100 919	4 394	105 313	4 045
2006. március =100%	105,1	102,9	102,2	174,1	107,1	106,7	107,8	106,7	97,6
2006. 01 - 12 =100%	102,4	100,4	33,4	120,7	77,0	95,3	102,2	95,6	97,4

[Vissza a tartalomjegyzékhez](#)[előző](#)[következő](#)

**Az egészségügyben foglalkoztatottak létszám és illetmény adatai havonként 2007 I. negyedévében, és azok változása az előző évhez mérten
- munkaköri csoportok és foglalkoztatási módok szerint, MÁK illetményszámfejtésű intézetek adatai**

Rész munkaidőben foglalkoztatott orvosok

Időszak (havi Kh-Ri átlag)	Jövedelem						Jövedelem összesen	Átlagléttség	
	Kereset					Kereset összesen			Egyéb juttatások
	Alapilletmény	Illetmény pótlékok	Illetmény kiegészítések	Ügyeleti, készenléti díj	Túlmunka díj				
	Ft/fő/hó	Ft/fő/hó	Ft/fő/hó	Ft/fő/hó	Ft/fő/hó	Ft/fő/hó			Ft/fő/hó
2006. 01 - 03.	143 518	9 808	54 450	12 216	804	220 797	4 567	225 364	754
2007. 01 - 03.	142 806	10 378	53 323	22 568	1 730	230 805	10 884	241 689	819
2006. 01 - 03. =100%	99,5	105,8	97,9	184,7	215,2	104,5	238,3	107,2	108,6
2006. 01 - 12.	144 525	10 196	24 680	16 183	1 166	196 751	6 291	203 041	787
2006. 01 - 12 =100%	98,8	101,8	216,1	139,5	148,3	117,3	173,0	119,0	104,1
2006. január	141 991	9 560	141 454	13 608	778	307 391	2 248	309 639	744
2007. január	141 883	10 180	138 076	26 412	2 439	318 989	19 462	338 451	827
2006. január =100%	99,9	106,5	97,6	194,1	313,4	103,8	865,8	109,3	111,2
2006. 01 - 12 =100%	98,2	99,8	559,5	163,2	209,1	162,1	309,4	166,7	105,2
2006. február	144 959	10 026	10 285	11 858	841	177 969	4 661	182 630	758
2007. február	143 503	10 464	9 489	22 070	1 328	186 855	6 309	193 165	816
2006. február =100%	99,0	104,4	92,3	186,1	157,9	105,0	135,4	105,8	107,6
2006. 01 - 12 =100%	99,3	102,6	38,4	136,4	113,9	95,0	100,3	95,1	103,7
2006. március	143 576	9 835	13 316	11 211	792	178 729	6 745	185 474	760
2007. március	143 046	10 494	11 037	19 156	1 411	185 144	6 743	191 887	813
2006. március =100%	99,6	106,7	82,9	170,9	178,1	103,6	100,0	103,5	107,0
2006. 01 - 12 =100%	99,0	102,9	44,7	118,4	121,0	94,1	107,2	94,5	103,4

[Vissza a tartalomjegyzékhez](#)[előző](#)[következő](#)

**Az egészségügyben foglalkoztatottak létszám és illetmény adatai havonként 2007 I. negyedévében, és azok változása az előző évhez mérten
- munkaköri csoportok és foglalkoztatási módok szerint, MÁK illetményszámfejtésű intézetek adatai**

Rész munkaidőben foglalkoztatott egészségügyi szakdolgozók

Időszak (havi Kh-Ri átlag)	Jövedelem						Jövedelem összesen	Átlagléttség	
	Kereset					Kereset összesen			Egyéb juttatások
	Alapilletmény	Illetmény pótlékok	Illetmény kiegészítések	Ügyeleti, készenléti díj	Túlmunka díj				
	Ft/fő/hó	Ft/fő/hó	Ft/fő/hó	Ft/fő/hó	Ft/fő/hó	Ft/fő/hó			Ft/fő/hó
2006. 01 - 03.	63 785	14 873	20 152	1 268	760	100 837	3 074	103 911	1 451
2007. 01 - 03.	68 512	15 369	24 122	1 266	857	110 125	4 114	114 239	1 434
2006. 01 - 03. =100%	107,4	103,3	119,7	99,8	112,8	109,2	133,8	109,9	98,8
2006. 01 - 12.	65 918	15 336	7 784	1 293	816	91 147	4 254	95 401	1 464
2006. 01 - 12 =100%	103,9	100,2	309,9	97,9	104,9	120,8	96,7	119,7	97,9
2006. január	62 035	14 596	59 630	1 459	1 066	138 786	2 786	141 572	1 407
2007. január	68 399	15 452	67 290	1 387	1 528	154 056	4 515	158 571	1 442
2006. január =100%	110,3	105,9	112,8	95,1	143,4	111,0	162,1	112,0	102,4
2006. 01 - 12 =100%	103,8	100,8	864,5	107,3	187,2	169,0	106,1	166,2	98,5
2006. február	64 335	14 987	1 464	1 277	693	82 756	2 656	85 412	1 468
2007. február	68 914	15 430	2 759	1 264	653	89 020	3 475	92 495	1 444
2006. február =100%	107,1	103,0	188,4	99,0	94,2	107,6	130,9	108,3	98,3
2006. 01 - 12 =100%	104,5	100,6	35,5	97,8	80,0	97,7	81,7	97,0	98,6
2006. március	64 906	15 023	1 121	1 078	534	82 662	3 764	86 425	1 477
2007. március	68 218	15 222	1 949	1 144	380	86 914	4 357	91 271	1 415
2006. március =100%	105,1	101,3	173,8	106,1	71,2	105,1	115,8	105,6	95,8
2006. 01 - 12 =100%	103,5	99,3	25,0	88,5	46,6	95,4	102,4	95,7	96,7

[Vissza a tartalomjegyzékhez](#)[előző](#)[következő](#)

**Az egészségügyben foglalkoztatottak létszám és illetmény adatai havonként 2007 I. negyedévében, és azok változása az előző évhez mérten
- munkaköri csoportok és foglalkoztatási módok szerint, MÁK illetményszámfejtésű intézetek adatai**

Rész munkaidőben foglalkoztatott egyéb egészségügyi dolgozók

Időszak (havi Kh-Ri átlag)	Jövedelem						Jövedelem összesen	Átlagléttség	
	Kereset					Kereset összesen			Egyéb juttatások
	Alapilletmény	Illetmény pótlékok	Illetmény kiegészítések	Ügyeleti, készenléti díj	Túlmunka díj				
	Ft/fő/hó	Ft/fő/hó	Ft/fő/hó	Ft/fő/hó	Ft/fő/hó	Ft/fő/hó			Ft/fő/hó
2006. 01 - 03.	63 868	3 871	22 476	369	673	91 257	3 107	94 364	1 898
2007. 01 - 03.	67 661	4 036	22 690	589	652	95 628	2 902	98 530	1 821
2006. 01 - 03. =100%	105,9	104,3	101,0	159,7	96,9	104,8	93,4	104,4	95,9
2006. 01 - 12.	66 122	4 013	8 259	485	700	79 579	3 515	83 094	1 904
2006. 01 - 12 =100%	102,3	100,6	274,7	121,3	93,2	120,2	82,6	118,6	95,7
2006. január	63 813	3 666	63 141	412	876	131 908	3 166	135 074	1 891
2007. január	67 567	4 104	63 952	560	882	137 066	2 711	139 777	1 829
2006. január =100%	105,9	112,0	101,3	136,0	100,7	103,9	85,6	103,5	96,7
2006. 01 - 12 =100%	102,2	102,3	774,3	115,5	126,0	172,2	77,1	168,2	96,1
2006. február	64 062	4 042	2 753	356	577	71 791	2 901	74 692	1 897
2007. február	68 202	4 043	1 996	613	578	75 432	2 625	78 057	1 818
2006. február =100%	106,5	100,0	72,5	172,0	100,2	105,1	90,5	104,5	95,9
2006. 01 - 12 =100%	103,1	100,8	24,2	126,3	82,6	94,8	74,7	93,9	95,5
2006. március	63 730	3 905	1 782	338	567	70 322	3 254	73 575	1 907
2007. március	67 213	3 961	1 869	593	495	74 131	3 372	77 502	1 817
2006. március =100%	105,5	101,4	104,9	175,6	87,3	105,4	103,6	105,3	95,2
2006. 01 - 12 =100%	101,7	98,7	22,6	122,3	70,7	93,2	95,9	93,3	95,4

[Vissza a tartalomjegyzékhez](#)[előző](#)[következő](#)

**Az egészségügyben foglalkoztatottak létszám és illetmény adatai havonként 2007 I. negyedévében, és azok változása az előző évhez mérten
- munkaköri csoportok és foglalkoztatási módok szerint, MÁK illetményszámfejtésű intézetek adatai**

Egyéb módon foglalkoztatottak összesen

Időszak (havi Kh-Ri átlag)	Jövedelem						Jövedelem összesen	Átlagléttség	
	Kereset					Kereset összesen			Egyéb juttatások
	Alapilletmény	Illetmény pótlékok	Illetmény kiegészítések	Ügyeleti, készenléti díj	Túlmunka díj				
	Ft/fő/hó	Ft/fő/hó	Ft/fő/hó	Ft/fő/hó	Ft/fő/hó	Ft/fő/hó			Ft/fő/hó
2006. 01 - 03.	15 886	1 386	69 033	2 301	540	89 146	23 673	112 819	2 930
2007. 01 - 03.	18 190	976	52 461	4 466	804	76 897	26 249	103 147	2 518
2006. 01 - 03. =100%	114,5	70,4	76,0	194,1	149,0	86,3	110,9	91,4	85,9
2006. 01 - 12.	20 497	1 588	45 969	3 833	861	72 747	30 350	103 097	2 264
2006. 01 - 12 =100%	88,7	61,5	114,1	116,5	93,4	105,7	86,5	100,0	111,2
2006. január	9 906	976	100 870	1 556	366	113 673	18 671	132 345	4 980
2007. január	10 895	578	72 047	3 065	638	87 223	17 724	104 948	3 904
2006. január =100%	110,0	59,2	71,4	197,1	174,6	76,7	94,9	79,3	78,4
2006. 01 - 12 =100%	53,2	36,4	156,7	80,0	74,1	119,9	58,4	101,8	172,5
2006. február	26 677	2 113	34 002	3 671	932	67 395	36 659	104 054	1 753
2007. február	27 179	1 539	29 553	6 259	962	65 493	41 480	106 974	1 802
2006. február =100%	101,9	72,8	86,9	170,5	103,2	97,2	113,2	102,8	102,8
2006. 01 - 12 =100%	132,6	96,9	64,3	163,3	111,8	90,0	136,7	103,8	79,6
2006. március	21 165	1 761	21 830	2 939	626	48 321	24 714	73 035	2 058
2007. március	24 833	1 268	33 423	5 678	1 001	66 203	29 407	95 610	1 848
2006. március =100%	117,3	72,0	153,1	193,2	159,8	137,0	119,0	130,9	89,8
2006. 01 - 12 =100%	121,2	79,9	72,7	148,1	116,2	91,0	96,9	92,7	81,6

[Vissza a tartalomjegyzékhez](#)[előző](#)[következő](#)

**Az egészségügyben foglalkoztatottak létszám és illetmény adatai havonként 2007 I. negyedében, és azok változása az előző évhez mérten
- munkaköri csoportok és foglalkoztatási módok szerint, MÁK illetményszámfejtésű intézetek adatai**

Egyéb módon foglalkoztatott orvosok

Időszak (havi Kh-Ri átlag)	Jövedelem						Jövedelem összesen	Átlagléttség	
	Kereset					Kereset összesen			Egyéb juttatások
	Alapilletmény	Illetmény pótlékok	Illetmény kiegészítések	Ügyeleti, készenléti díj	Túlmunka díj				
	Ft/fő/hó	Ft/fő/hó	Ft/fő/hó	Ft/fő/hó	Ft/fő/hó	Ft/fő/hó			Ft/fő/hó
2006. 01 - 03.	37 607	1 898	58 361	6 721	1 353	105 939	20 758	126 697	875
2007. 01 - 03.	34 092	1 241	34 653	10 207	1 745	81 939	12 227	94 166	1 008
2006. 01 - 03. =100%	90,7	65,4	59,4	151,9	129,0	77,3	58,9	74,3	115,2
2006. 01 - 12.	38 377	1 714	31 240	8 541	1 734	81 606	15 090	96 696	889
2006. 01 - 12 =100%	88,8	72,4	110,9	119,5	100,6	100,4	81,0	97,4	113,5
2006. január	32 288	1 713	128 960	6 512	975	170 448	27 681	198 129	1 040
2007. január	27 654	959	65 402	9 517	1 961	105 493	10 893	116 386	1 156
2006. január =100%	85,6	56,0	50,7	146,1	201,1	61,9	39,4	58,7	111,2
2006. 01 - 12 =100%	72,1	55,9	209,4	111,4	113,1	129,3	72,2	120,4	130,1
2006. február	42 040	2 074	18 453	7 112	1 845	71 524	22 480	94 004	784
2007. február	38 458	1 479	17 808	11 127	1 700	70 572	13 694	84 266	941
2006. február =100%	91,5	71,3	96,5	156,5	92,1	98,7	60,9	89,6	120,0
2006. 01 - 12 =100%	100,2	86,3	57,0	130,3	98,0	86,5	90,7	87,1	105,9
2006. március	40 175	1 966	5 756	6 609	1 361	55 867	10 083	65 950	801
2007. március	37 685	1 352	13 431	10 134	1 521	64 123	12 401	76 524	928
2006. március =100%	93,8	68,8	233,3	153,3	111,8	114,8	123,0	116,0	115,9
2006. 01 - 12 =100%	98,2	78,8	43,0	118,6	87,7	78,6	82,2	79,1	104,4

[Vissza a tartalomjegyzékhez](#)[előző](#)[következő](#)

**Az egészségügyben foglalkoztatottak létszám és illetmény adatai havonként 2007 I. negyedévében, és azok változása az előző évhez mérten
- munkaköri csoportok és foglalkoztatási módok szerint, MÁK illetményszámfejtésű intézetek adatai**

Egyéb módon foglalkoztatott egészségügyi szakdolgozók

Időszak (havi Kh-Ri átlag)	Jövedelem						Jövedelem összesen	Átlagléttség	
	Kereset					Kereset összesen			Egyéb juttatások
	Alapilletmény	Illetmény pótlékok	Illetmény kiegészítések	Ügyeleti, készenléti díj	Túlmunka díj				
	Ft/fő/hó	Ft/fő/hó	Ft/fő/hó	Ft/fő/hó	Ft/fő/hó	Ft/fő/hó			Ft/fő/hó
2006. 01 - 03.	6 328	1 469	76 938	441	149	85 324	14 880	100 204	1 224
2007. 01 - 03.	4 689	882	66 591	779	222	73 163	20 826	93 990	901
2006. 01 - 03. =100%	74,1	60,1	86,6	176,7	149,3	85,7	140,0	93,8	73,6
2006. 01 - 12.	8 273	2 094	56 564	889	371	68 192	27 930	96 122	743
2006. 01 - 12 =100%	56,7	42,1	117,7	87,6	59,8	107,3	74,6	97,8	121,3
2006. január	3 599	818	92 784	232	109	97 542	9 959	107 501	2 570
2007. január	2 316	410	72 462	438	95	75 722	10 519	86 241	1 840
2006. január =100%	64,4	50,2	78,1	188,8	87,5	77,6	105,6	80,2	71,6
2006. 01 - 12 =100%	28,0	19,6	128,1	49,3	25,7	111,0	37,7	89,7	247,6
2006. február	15 873	3 561	60 121	1 376	310	81 240	32 482	113 722	444
2007. február	14 618	2 412	42 710	1 250	173	61 163	47 883	109 045	413
2006. február =100%	92,1	67,7	71,0	90,8	55,9	75,3	147,4	95,9	93,0
2006. 01 - 12 =100%	176,7	115,2	75,5	140,6	46,6	89,7	171,4	113,4	55,6
2006. március	10 549	2 601	26 391	624	195	40 359	22 226	62 584	658
2007. március	5 280	1 408	64 507	1 736	784	73 714	38 103	111 817	451
2006. március =100%	50,1	54,2	244,4	278,3	401,9	182,6	171,4	178,7	68,5
2006. 01 - 12 =100%	63,8	67,3	114,0	195,2	211,0	108,1	136,4	116,3	60,7

[Vissza a tartalomjegyzékhez](#)[előző](#)[következő](#)

**Az egészségügyben foglalkoztatottak létszám és illetmény adatai havonként 2007 I. negyedévében, és azok változása az előző évhez mérten
- munkaköri csoportok és foglalkoztatási módok szerint, MÁK illetményszámfejtésű intézetek adatai**

Egyéb módon foglalkoztatott egyéb egészségügyi dolgozók

Időszak (havi Kh-Ri átlag)	Jövedelem						Jövedelem összesen	Átlagléttség	
	Kereset					Kereset összesen			Egyéb juttatások
	Alapilletmény	Illetmény pótlékok	Illetmény kiegészítések	Ügyeleti, készenléti díj	Túlmunka díj				
	Ft/fő/hó	Ft/fő/hó	Ft/fő/hó	Ft/fő/hó	Ft/fő/hó	Ft/fő/hó			Ft/fő/hó
2006. 01 - 03.	7 097	726	68 627	389	259	77 098	39 687	116 784	831
2007. 01 - 03.	11 834	675	61 041	415	107	74 073	57 527	131 600	608
2006. 01 - 03. =100%	166,7	93,0	88,9	106,9	41,4	96,1	145,0	112,7	73,2
2006. 01 - 12.	9 725	814	54 225	673	209	65 647	54 651	120 298	632
2006. 01 - 12 =100%	121,7	82,9	112,6	61,7	51,4	112,8	105,3	109,4	96,2
2006. január	4 748	712	94 715	276	384	100 836	28 176	129 011	1 370
2007. január	6 945	432	79 663	176	54	87 270	41 022	128 292	908
2006. január =100%	146,3	60,6	84,1	63,9	14,0	86,5	145,6	99,4	66,3
2006. 01 - 12 =100%	71,4	53,0	146,9	26,2	25,8	132,9	75,1	106,6	143,7
2006. február	12 871	947	35 135	472	95	49 521	61 365	110 886	525
2007. február	15 069	861	42 094	653	140	58 817	93 942	152 759	448
2006. február =100%	117,1	90,8	119,8	138,3	147,0	118,8	153,1	137,8	85,3
2006. 01 - 12 =100%	155,0	105,7	77,6	97,0	67,2	89,6	171,9	127,0	70,9
2006. március	7 408	565	38 314	573	117	46 976	47 013	93 989	599
2007. március	18 207	969	43 089	651	179	63 096	54 696	117 792	469
2006. március =100%	245,8	171,7	112,5	113,7	152,9	134,3	116,3	125,3	78,3
2006. 01 - 12 =100%	187,2	119,1	79,5	96,7	85,9	96,1	100,1	97,9	74,2

[Vissza a tartalomjegyzékhez](#)[előző](#)[következő](#)

**Az egészségügyben foglalkoztatottak létszám és illetmény adatai havonként 2007 I. negyedévében, és azok változása az előző évhez mérten
- munkaköri csoportok és foglalkoztatási módok szerint, MÁK illetményszámfejtésű intézetek adatai**

Nyugdíjasként foglalkoztatottak összesen

Időszak (havi Kh-Ri átlag)	Jövedelem						Jövedelem összesen	Átlaglétszám	
	Kereset					Kereset összesen			Egyéb juttatások
	Alapilletmény	Illetmény pótlékok	Illetmény kiegészítések	Ügyeleti, készenléti díj	Túlmunka díj				
	Ft/fő/hó	Ft/fő/hó	Ft/fő/hó	Ft/fő/hó	Ft/fő/hó	Ft/fő/hó			Ft/fő/hó
2006. 01 - 03.	116 017	15 492	59 852	6 179	1 346	198 886	10 960	209 847	6 088
2007. 01 - 03.	122 335	16 052	53 653	8 164	1 605	201 809	11 827	213 636	7 437
2006. 01 - 03. =100%	105,4	103,6	89,6	132,1	119,2	101,5	107,9	101,8	122,2
2006. 01 - 12.	121 071	16 418	30 616	7 050	1 407	176 562	12 450	189 012	6 092
2006. 01 - 12 =100%	101,0	97,8	175,2	115,8	114,0	114,3	95,0	113,0	122,1
2006. január	109 695	14 523	143 477	6 251	1 654	275 601	11 821	287 422	6 363
2007. január	120 543	15 781	133 512	8 910	2 245	280 992	13 297	294 289	7 528
2006. január =100%	109,9	108,7	93,1	142,5	135,7	102,0	112,5	102,4	118,3
2006. 01 - 12 =100%	99,6	96,1	436,1	126,4	159,5	159,1	106,8	155,7	123,6
2006. február	119 892	16 115	15 522	6 492	1 263	159 284	10 086	169 370	5 886
2007. február	123 711	16 419	11 073	8 426	1 397	161 027	10 046	171 073	7 378
2006. február =100%	103,2	101,9	71,3	129,8	110,7	101,1	99,6	101,0	125,4
2006. 01 - 12 =100%	102,2	100,0	36,2	119,5	99,3	91,2	80,7	90,5	121,1
2006. március	118 914	15 908	14 762	5 796	1 101	156 481	10 905	167 386	6 015
2007. március	122 786	15 962	14 898	7 145	1 160	161 950	12 107	174 057	7 406
2006. március =100%	103,3	100,3	100,9	123,3	105,3	103,5	111,0	104,0	123,1
2006. 01 - 12 =100%	101,4	97,2	48,7	101,3	82,4	91,7	97,2	92,1	121,6

[Vissza a tartalomjegyzékhez](#)[előző](#)[következő](#)

**Az egészségügyben foglalkoztatottak létszám és illetmény adatai havonként 2007 I. negyedében, és azok változása az előző évhez mérten
- munkaköri csoportok és foglalkoztatási módok szerint, MÁK illetményszámfejtésű intézetek adatai**

Nyugdíjasként foglalkoztatott orvosok

Időszak (havi Kh-Ri átlag)	Jövedelem						Jövedelem összesen	Átlagléttség	
	Kereset					Kereset összesen			Egyéb juttatások
	Alapilletmény	Illetmény pótlékok	Illetmény kiegészítések	Ügyeleti, készenléti díj	Túlmunka díj				
	Ft/fő/hó	Ft/fő/hó	Ft/fő/hó	Ft/fő/hó	Ft/fő/hó	Ft/fő/hó			Ft/fő/hó
2006. 01 - 03.	203 081	18 812	102 266	18 550	1 836	344 545	16 277	360 821	1 409
2007. 01 - 03.	203 732	18 413	85 569	24 684	2 615	335 012	17 950	352 962	1 871
2006. 01 - 03. =100%	100,3	97,9	83,7	133,1	142,5	97,2	110,3	97,8	132,7
2006. 01 - 12.	207 227	19 188	49 002	21 200	1 981	298 597	17 030	315 627	1 437
2006. 01 - 12 =100%	98,3	96,0	174,6	116,4	132,0	112,2	105,4	111,8	130,2
2006. január	195 736	18 138	255 198	19 168	2 438	490 678	23 320	513 997	1 442
2007. január	201 566	18 055	214 431	27 180	3 610	464 841	23 745	488 587	1 878
2006. január =100%	103,0	99,5	84,0	141,8	148,0	94,7	101,8	95,1	130,3
2006. 01 - 12 =100%	97,3	94,1	437,6	128,2	182,2	155,7	139,4	154,8	130,7
2006. február	206 698	19 039	24 761	18 984	1 687	271 170	12 397	283 567	1 383
2007. február	204 061	18 764	18 568	25 588	2 269	269 249	12 409	281 658	1 865
2006. február =100%	98,7	98,6	75,0	134,8	134,5	99,3	100,1	99,3	134,9
2006. 01 - 12 =100%	98,5	97,8	37,9	120,7	114,5	90,2	72,9	89,2	129,8
2006. március	207 061	19 280	21 539	17 488	1 363	266 731	12 865	279 596	1 403
2007. március	205 580	18 421	22 925	21 272	1 962	270 160	17 655	287 816	1 868
2006. március =100%	99,3	95,5	106,4	121,6	143,9	101,3	137,2	102,9	133,2
2006. 01 - 12 =100%	99,2	96,0	46,8	100,3	99,0	90,5	103,7	91,2	130,0

[Vissza a tartalomjegyzékhez](#)[előző](#)[következő](#)

**Az egészségügyben foglalkoztatottak létszám és illetmény adatai havonként 2007 I. negyedében, és azok változása az előző évhez mérten
- munkaköri csoportok és foglalkoztatási módok szerint, MÁK illetményszámfejtésű intézetek adatai**

Nyugdíjasként foglalkoztatott egészségügyi szakdolgozók

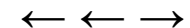
Időszak (havi Kh-Ri átlag)	Jövedelem						Jövedelem összesen	Átlagléttség	
	Kereset					Kereset összesen			Egyéb juttatások
	Alapilletmény	Illetmény pótlékok	Illetmény kiegészítések	Ügyeleti, készenléti díj	Túlmunka díj				
	Ft/fő/hó	Ft/fő/hó	Ft/fő/hó	Ft/fő/hó	Ft/fő/hó	Ft/fő/hó			Ft/fő/hó
2006. 01 - 03.	90 863	21 204	47 695	3 013	1 197	163 971	9 548	173 519	2 522
2007. 01 - 03.	96 488	22 712	44 467	3 189	1 193	168 048	11 165	179 213	2 972
2006. 01 - 03. =100%	106,2	107,1	93,2	105,8	99,7	102,5	116,9	103,3	117,8
2006. 01 - 12.	95 846	22 716	24 775	3 254	1 256	147 847	12 361	160 208	2 540
2006. 01 - 12 =100%	100,7	100,0	179,5	98,0	95,0	113,7	90,3	111,9	117,0
2006. január	83 975	19 431	111 813	2 937	1 420	219 576	8 477	228 053	2 683
2007. január	95 021	22 285	109 333	3 437	1 755	231 832	11 979	243 811	3 019
2006. január =100%	113,2	114,7	97,8	117,0	123,6	105,6	141,3	106,9	112,5
2006. 01 - 12 =100%	99,1	98,1	441,3	105,6	139,7	156,8	96,9	152,2	118,9
2006. február	94 587	22 348	13 744	3 264	1 147	135 090	9 117	144 206	2 410
2007. február	98 832	23 423	8 239	3 255	1 060	134 809	9 203	144 012	2 935
2006. február =100%	104,5	104,8	59,9	99,7	92,4	99,8	101,0	99,9	121,8
2006. 01 - 12 =100%	103,1	103,1	33,3	100,0	84,4	91,2	74,5	89,9	115,6
2006. március	94 703	22 014	11 235	2 850	1 002	131 805	11 130	142 935	2 474
2007. március	95 660	22 441	14 253	2 871	752	135 977	12 278	148 255	2 963
2006. március =100%	101,0	101,9	126,9	100,7	75,1	103,2	110,3	103,7	119,8
2006. 01 - 12 =100%	99,8	98,8	57,5	88,2	59,9	92,0	99,3	92,5	116,7

[Vissza a tartalomjegyzékhez](#)[előző](#)[következő](#)

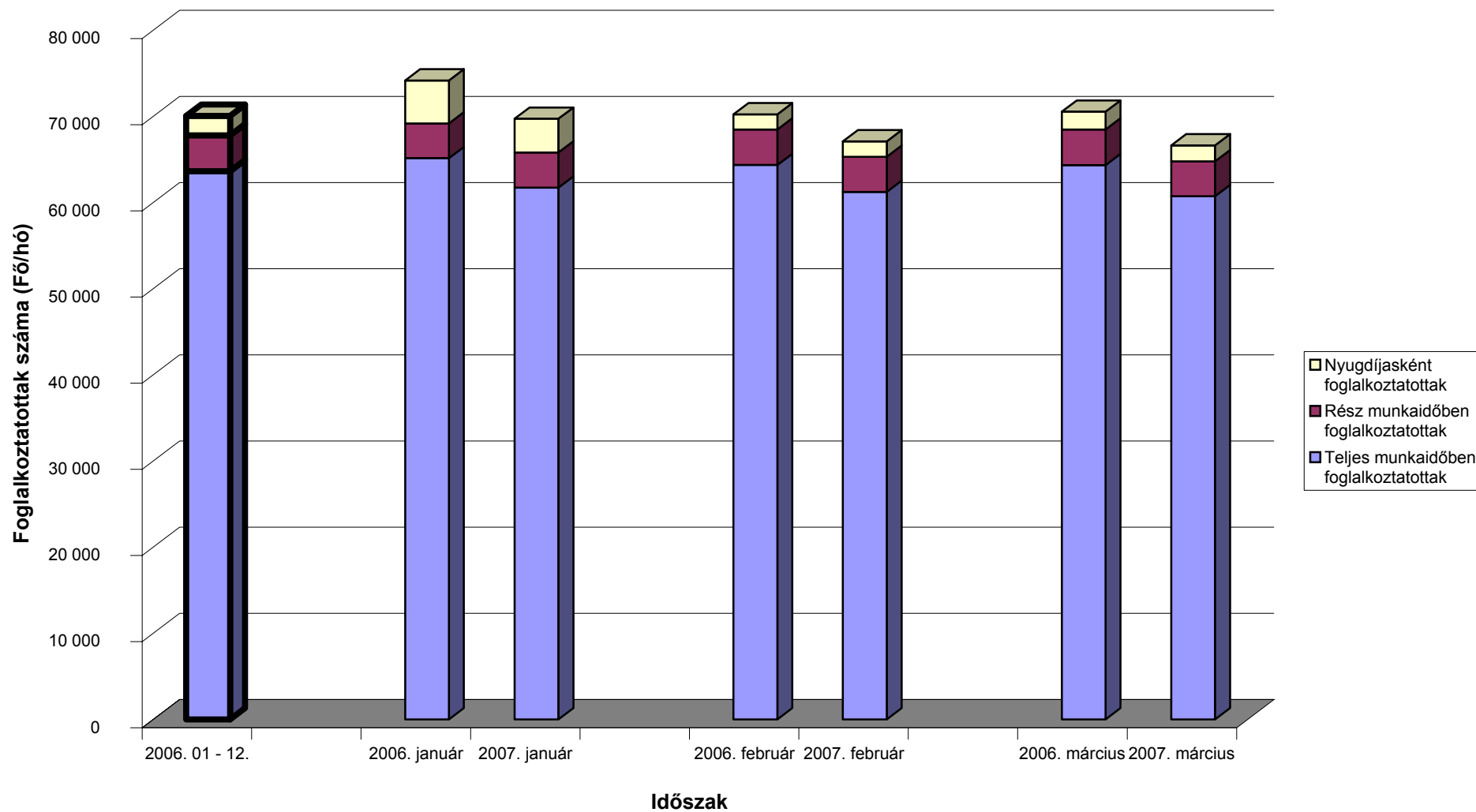
**Az egészségügyben foglalkoztatottak létszám és illetmény adatai havonként 2007 I. negyedévében, és azok változása az előző évhez mérten
- munkaköri csoportok és foglalkoztatási módok szerint, MÁK illetményszámfejtésű intézetek adatai**

Nyugdíjasként foglalkoztatott egyéb egészségügyi dolgozók

Időszak (havi Kh-Ri átlag)	Jövedelem						Jövedelem összesen	Átlagléttség	
	Kereset					Kereset összesen			Egyéb juttatások
	Alapilletmény	Illetmény pótlékok	Illetmény kiegészítések	Ügyeleti, készenléti díj	Túlmunka díj				
	Ft/fő/hó	Ft/fő/hó	Ft/fő/hó	Ft/fő/hó	Ft/fő/hó	Ft/fő/hó			Ft/fő/hó
2006. 01 - 03.	88 541	6 640	46 353	1 797	1 200	144 532	9 138	153 671	2 156
2007. 01 - 03.	93 255	6 721	41 163	1 952	1 347	144 439	8 170	152 610	2 594
2006. 01 - 03. =100%	105,3	101,2	88,8	108,6	112,2	99,9	89,4	99,3	120,3
2006. 01 - 12.	92 828	6 976	25 138	1 996	1 200	128 138	9 447	137 585	2 116
2006. 01 - 12 =100%	100,5	96,3	163,8	97,8	112,3	112,7	86,5	110,9	122,6
2006. január	85 113	6 314	109 484	1 905	1 430	204 245	8 425	212 670	2 239
2007. január	91 984	6 694	103 486	2 146	1 834	206 144	7 349	213 493	2 631
2006. január =100%	108,1	106,0	94,5	112,6	128,3	100,9	87,2	100,4	117,5
2006. 01 - 12 =100%	99,1	96,0	411,7	107,5	152,9	160,9	77,8	155,2	124,3
2006. február	91 651	7 001	11 462	1 953	1 115	113 182	9 676	122 859	2 092
2007. február	93 891	6 750	8 877	1 894	1 151	112 563	9 295	121 858	2 578
2006. február =100%	102,4	96,4	77,4	97,0	103,2	99,5	96,1	99,2	123,2
2006. 01 - 12 =100%	101,1	96,7	35,3	94,9	95,9	87,8	98,4	88,6	121,9
2006. március	89 087	6 629	14 396	1 533	1 044	112 689	9 358	122 048	2 138
2007. március	93 916	6 721	9 816	1 812	1 047	113 312	7 884	121 196	2 575
2006. március =100%	105,4	101,4	68,2	118,2	100,3	100,6	84,2	99,3	120,4
2006. 01 - 12 =100%	101,2	96,3	39,0	90,8	87,2	88,4	83,4	88,1	121,7



A mintában szereplő intézetek létszámadatai foglalkoztatási módok szerint



[Vissza a tartalomjegyzékhez](#)[előző](#)[következő](#)

**Az egészségügyben teljes munkaidőben foglalkoztatottak létszám és illetmény adatai havonként 2007 I. negyedében, és azok változása az előző évhez mérten
- a fenntartó és a foglalkoztatás módja szerint, MÁK illetményszámfejtésű intézetek adatai**

Fővárosi önkormányzati intézetek

Időszak (havi Kh-Ri átlag)	Jövedelem						Jövedelem összesen	Átlagléttség	
	Kereset					Kereset összesen			Egyéb juttatások
	Alapilletmény	Illetmény pótlékok	Illetmény kiegészítések	Ügyeleti, készenléti díj	Túlmunka díj				
	Ft/fő/hó	Ft/fő/hó	Ft/fő/hó	Ft/fő/hó	Ft/fő/hó	Ft/fő/hó			Ft/fő/hó
2006. 01 - 03.	119 763	18 610	47 523	9 676	2 268	197 840	4 526	202 365	8 752
2007. 01 - 03.	124 026	19 541	46 068	10 153	2 626	202 414	4 912	207 326	8 411
2006. 01 - 03. =100%	103,6	105,0	96,9	104,9	115,8	102,3	108,5	102,5	96,1
2006. 01 - 12.	122 216	19 142	20 899	10 138	2 514	174 909	4 866	179 775	8 683
2006. 01 - 12 =100%	101,5	102,1	220,4	100,1	104,5	115,7	100,9	115,3	96,9
2006. január	119 948	18 618	126 396	9 945	2 495	277 402	5 149	282 551	8 779
2007. január	123 373	19 416	123 532	10 528	3 009	279 858	5 254	285 112	8 517
2006. január =100%	102,9	104,3	97,7	105,9	120,6	100,9	102,0	100,9	97,0
2006. 01 - 12 =100%	100,9	101,4	591,1	103,8	119,7	160,0	108,0	158,6	98,1
2006. február	119 708	18 750	8 421	9 803	2 162	158 844	4 069	162 913	8 757
2007. február	124 689	19 762	5 995	10 494	2 407	163 346	3 782	167 129	8 386
2006. február =100%	104,2	105,4	71,2	107,1	111,3	102,8	93,0	102,6	95,8
2006. 01 - 12 =100%	102,0	103,2	28,7	103,5	95,8	93,4	77,7	93,0	96,6
2006. március	119 632	18 462	7 382	9 278	2 145	156 898	4 357	161 255	8 720
2007. március	124 025	19 448	7 208	9 426	2 455	162 562	5 700	168 262	8 330
2006. március =100%	103,7	105,3	97,6	101,6	114,4	103,6	130,8	104,3	95,5
2006. 01 - 12 =100%	101,5	101,6	34,5	93,0	97,7	92,9	117,1	93,6	95,9

[Vissza a tartalomjegyzékhez](#)[előző](#)[következő](#)

**Az egészségügyben teljes munkaidőben foglalkoztatottak létszám és illetmény adatai havonként 2007 I. negyedévében, és azok változása az előző évhez mérten
- a fenntartó és a foglalkoztatás módja szerint, MÁK illetményszámfejtésű intézetek adatai**

Megyei önkormányzati intézetek

Időszak (havi Kh-Ri átlag)	Jövedelem						Jövedelem összesen	Átlagléttség	
	Kereset					Kereset összesen			Egyéb juttatások
	Alapilletmény	Illetmény pótlékok	Illetmény kiegészítések	Ügyeleti, készenléti díj	Túlmunka díj				
	Ft/fő/hó	Ft/fő/hó	Ft/fő/hó	Ft/fő/hó	Ft/fő/hó	Ft/fő/hó			Ft/fő/hó
2006. 01 - 03.	107 517	21 381	43 584	7 936	2 077	182 495	3 402	185 896	25 975
2007. 01 - 03.	113 308	22 532	44 326	11 724	2 433	194 324	3 658	197 982	24 481
2006. 01 - 03. =100%	105,4	105,4	101,7	147,7	117,2	106,5	107,5	106,5	94,2
2006. 01 - 12.	110 900	22 182	18 013	9 270	2 119	162 484	4 562	167 046	25 463
2006. 01 - 12 =100%	102,2	101,6	246,1	126,5	114,8	119,6	80,2	118,5	96,1
2006. január	107 087	21 122	115 591	8 592	3 094	255 486	2 686	258 172	26 217
2007. január	113 281	22 489	118 605	13 623	3 837	271 835	4 030	275 864	24 634
2006. január =100%	105,8	106,5	102,6	158,6	124,0	106,4	150,1	106,9	94,0
2006. 01 - 12 =100%	102,1	101,4	658,4	147,0	181,1	167,3	88,3	165,1	96,7
2006. február	107 991	21 813	7 140	8 039	1 422	146 405	3 676	150 081	25 822
2007. február	113 559	22 726	7 192	11 483	1 451	156 413	3 007	159 420	24 503
2006. február =100%	105,2	104,2	100,7	142,8	102,1	106,8	81,8	106,2	94,9
2006. 01 - 12 =100%	102,4	102,5	39,9	123,9	68,5	96,3	65,9	95,4	96,2
2006. március	107 479	21 212	7 007	7 170	1 699	144 567	3 854	148 420	25 885
2007. március	113 082	22 381	6 480	10 041	2 000	153 984	3 937	157 922	24 306
2006. március =100%	105,2	105,5	92,5	140,0	117,7	106,5	102,2	106,4	93,9
2006. 01 - 12 =100%	102,0	100,9	36,0	108,3	94,4	94,8	86,3	94,5	95,5

[Vissza a tartalomjegyzékhez](#)[előző](#)[következő](#)

**Az egészségügyben teljes munkaidőben foglalkoztatottak létszám és illetmény adatai havonként 2007 I. negyedében, és azok változása az előző évhez mérten
- a fenntartó és a foglalkoztatás módja szerint, MÁK illetményszámfejtésű intézetek adatai**

Városi intézetek

Időszak (havi Kh-Ri átlag)	Jövedelem							Jövedelem összesen	Átlagléttség
	Kereset					Kereset összesen	Egyéb juttatások		
	Alapilletmény	Illetmény pótlékok	Illetmény kiegészítések	Ügyeleti, készenléti díj	Túlmunka díj				
	Ft/fő/hó	Ft/fő/hó	Ft/fő/hó	Ft/fő/hó	Ft/fő/hó	Ft/fő/hó	Ft/fő/hó		
2006. 01 - 03.	105 932	18 732	40 339	7 631	1 177	173 810	4 496	178 306	25 544
2007. 01 - 03.	111 718	19 621	42 110	9 569	1 403	184 421	4 887	189 308	24 136
2006. 01 - 03. =100%	105,5	104,8	104,4	125,4	119,2	106,1	108,7	106,2	94,5
2006. 01 - 12.	109 186	19 370	15 205	8 754	1 201	153 717	5 901	159 618	25 190
2006. 01 - 12 =100%	102,3	101,3	276,9	109,3	116,8	120,0	82,8	118,6	95,8
2006. január	105 659	18 642	110 920	7 876	1 581	244 678	4 051	248 729	25 760
2007. január	111 876	19 665	115 477	10 193	1 935	259 146	4 593	263 739	24 318
2006. január =100%	105,9	105,5	104,1	129,4	122,4	105,9	113,4	106,0	94,4
2006. 01 - 12 =100%	102,5	101,5	759,4	116,4	161,1	168,6	77,8	165,2	96,5
2006. február	106 187	18 989	4 701	7 943	1 257	139 076	4 312	143 388	25 460
2007. február	111 653	19 861	5 102	9 854	1 465	147 935	4 594	152 529	24 126
2006. február =100%	105,1	104,6	108,5	124,1	116,6	106,4	106,6	106,4	94,8
2006. 01 - 12 =100%	102,3	102,5	33,6	112,6	122,0	96,2	77,9	95,6	95,8
2006. március	105 954	18 564	4 496	7 071	687	136 772	5 132	141 904	25 411
2007. március	111 625	19 336	4 921	8 648	800	145 329	5 479	150 808	23 964
2006. március =100%	105,4	104,2	109,5	122,3	116,4	106,3	106,8	106,3	94,3
2006. 01 - 12 =100%	102,2	99,8	32,4	98,8	66,6	94,5	92,8	94,5	95,1

[Vissza a tartalomjegyzékhez](#)[előző](#)[következő](#)

Az egészségügyben teljes munkaidőben foglalkoztatottak létszám és illetmény adatai havonként 2007 I. negyedévében, és azok változása az előző évhez mérten - a fenntartó és a foglalkoztatás módja szerint, MÁK illetményszámfejtésű intézetek adatai

Szakkórházak

Időszak (havi Kh-Ri átlag)	Jövedelem						Jövedelem összesen	Átlagléttség fő	
	Kereset					Kereset összesen			Egyéb juttatások
	Alapilletmény	Illetmény pótlékok	Illetmény kiegészítések	Ügyeleti, készenléti díj	Túlmunka díj				
	Ft/fő/hó	Ft/fő/hó	Ft/fő/hó	Ft/fő/hó	Ft/fő/hó	Ft/fő/hó			Ft/fő/hó
2006. 01 - 03.	104 128	21 954	40 290	4 268	1 447	172 087	10 586	182 673	1 419
2007. 01 - 03.	109 843	22 671	38 368	4 321	2 244	177 447	4 281	181 728	1 396
2006. 01 - 03. =100%	105,5	103,3	95,2	101,2	155,1	103,1	40,4	99,5	98,4
2006. 01 - 12.	107 742	22 576	16 056	4 494	1 614	152 482	7 325	159 807	1 414
2006. 01 - 12 =100%	101,9	100,4	239,0	96,1	139,0	116,4	58,4	113,7	98,7
2006. január	103 542	21 709	106 222	4 354	1 830	237 657	4 539	242 197	1 438
2007. január	109 149	22 605	108 227	4 700	3 361	248 042	3 533	251 575	1 399
2006. január =100%	105,4	104,1	101,9	107,9	183,7	104,4	77,8	103,9	97,3
2006. 01 - 12 =100%	101,3	100,1	674,1	104,6	208,2	162,7	48,2	157,4	99,0
2006. február	104 341	22 290	3 484	4 430	1 582	136 128	4 389	140 517	1 409
2007. február	109 339	22 832	3 861	4 280	1 910	142 222	5 393	147 615	1 399
2006. február =100%	104,8	102,4	110,8	96,6	120,7	104,5	122,9	105,1	99,3
2006. 01 - 12 =100%	101,5	101,1	24,1	95,2	118,3	93,3	73,6	92,4	99,0
2006. március	104 514	21 867	9 810	4 018	921	141 131	22 949	164 080	1 409
2007. március	111 051	22 574	2 743	3 979	1 456	141 804	3 915	145 719	1 389
2006. március =100%	106,3	103,2	28,0	99,1	158,0	100,5	17,1	88,8	98,5
2006. 01 - 12 =100%	103,1	100,0	17,1	88,6	90,2	93,0	53,4	91,2	98,2

[Vissza a tartalomjegyzékhez](#)[előző](#)[következő](#)

**Az egészségügyben teljes munkaidőben foglalkoztatottak létszám és illetmény adatai havonként 2007 I. negyedében, és azok változása az előző évhez mérten
- a fenntartó és a foglalkoztatás módja szerint, MÁK illetményszámfejtésű intézetek adatai**

Egyéb kórházak

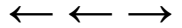
Időszak (havi Kh-Ri átlag)	Jövedelem						Jövedelem összesen	Átlagléttség	
	Kereset					Kereset összesen			Egyéb juttatások
	Alapilletmény	Illetmény pótlékok	Illetmény kiegészítések	Ügyeleti, készenléti díj	Túlmunka díj				
	Ft/fő/hó	Ft/fő/hó	Ft/fő/hó	Ft/fő/hó	Ft/fő/hó	Ft/fő/hó			Ft/fő/hó
2006. 01 - 03.	124 131	20 499	49 570	8 842	2 995	206 036	4 303	210 339	1 711
2007. 01 - 03.	131 205	20 280	52 648	8 053	3 099	215 286	10 749	226 035	1 616
2006. 01 - 03. =100%	105,7	98,9	106,2	91,1	103,5	104,5	249,8	107,5	94,4
2006. 01 - 12.	129 413	21 138	20 072	9 458	4 128	184 209	6 065	190 274	1 694
2006. 01 - 12 =100%	101,4	95,9	262,3	85,2	75,1	116,9	177,2	118,8	95,4
2006. január	123 873	20 160	130 472	9 270	3 799	287 574	5 606	293 180	1 731
2007. január	130 320	20 665	138 766	10 573	4 013	304 337	3 553	307 890	1 653
2006. január =100%	105,2	102,5	106,4	114,1	105,6	105,8	63,4	105,0	95,5
2006. 01 - 12 =100%	100,7	97,8	691,3	111,8	97,2	165,2	58,6	161,8	97,6
2006. február	124 207	20 710	9 148	9 063	976	164 103	3 888	167 991	1 698
2007. február	130 973	21 178	9 331	10 168	3 013	174 664	15 309	189 973	1 622
2006. február =100%	105,4	102,3	102,0	112,2	308,7	106,4	393,8	113,1	95,5
2006. 01 - 12 =100%	101,2	100,2	46,5	107,5	73,0	94,8	252,4	99,8	95,8
2006. március	124 318	20 633	7 690	8 187	4 189	165 016	3 395	168 411	1 705
2007. március	132 376	18 947	6 791	3 219	2 227	163 560	13 610	177 170	1 571
2006. március =100%	106,5	91,8	88,3	39,3	53,2	99,1	400,9	105,2	92,2
2006. 01 - 12 =100%	102,3	89,6	33,8	34,0	53,9	88,8	224,4	93,1	92,8

[Vissza a tartalomjegyzékhez](#)[előző](#)[következő](#)

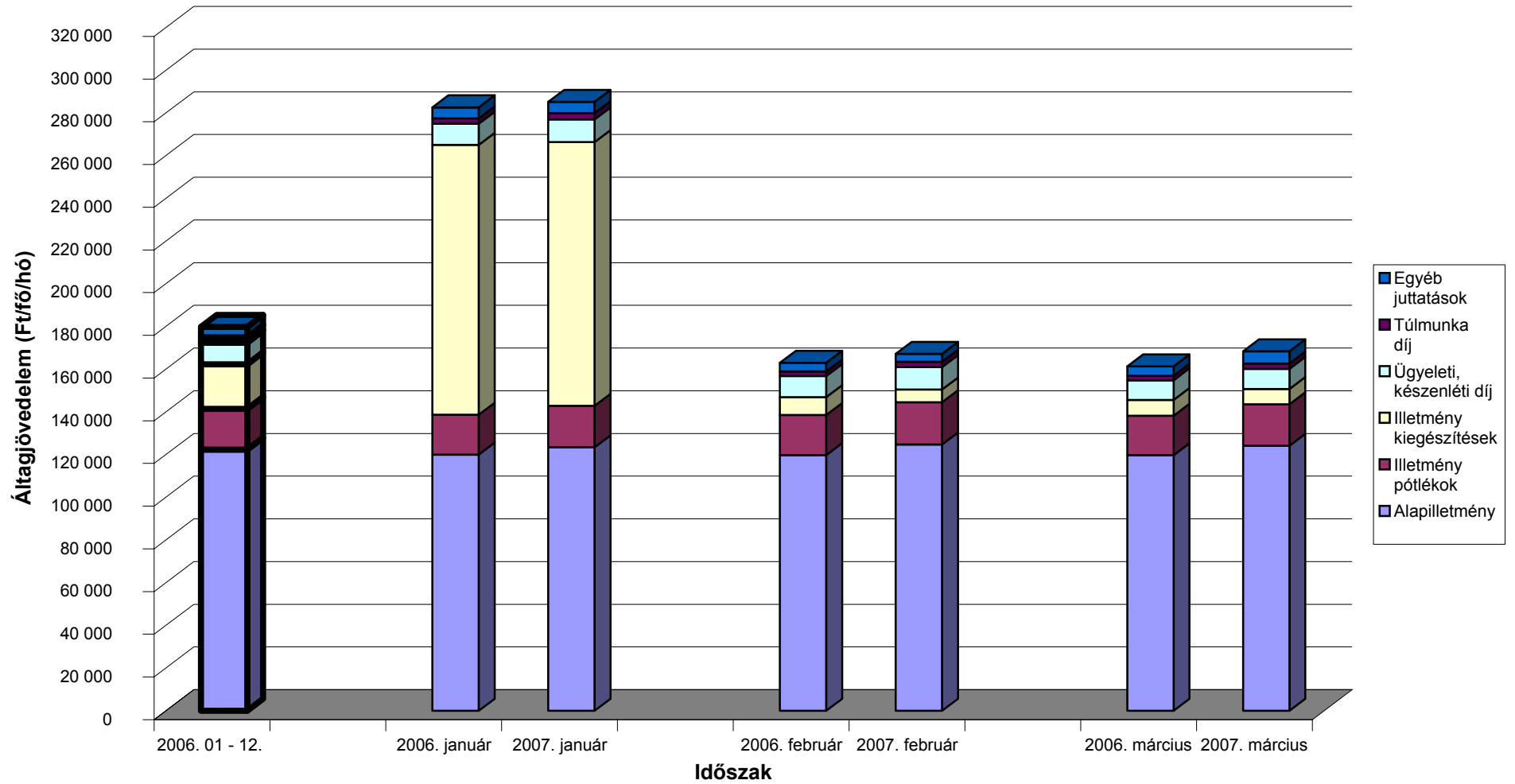
Az egészségügyben teljes munkaidőben foglalkoztatottak létszám és illetmény adatai havonként 2007 I. negyedévében, és azok változása az előző évhez mérten - a fenntartó és a foglalkoztatás módja szerint, MÁK illetményszámfejtésű intézetek adatai

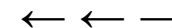
Egyéb intézetek, szakorvosi rendelőintézetek, alapellátási szolgálatok

Időszak (havi Kh-Ri átlag)	Jövedelem							Jövedelem összesen	Átlagléttség
	Kereset					Kereset összesen	Egyéb juttatások		
	Alapilletmény	Illetmény pótlékok	Illetmény kiegészítések	Ügyeleti, készenléti díj	Túlmunka díj				
	Ft/fő/hó	Ft/fő/hó	Ft/fő/hó	Ft/fő/hó	Ft/fő/hó	Ft/fő/hó	Ft/fő/hó		
2006. 01 - 03.	124 259	5 271	47 980	1 306	882	179 698	8 494	188 192	1 190
2007. 01 - 03.	128 068	6 029	49 014	893	1 146	185 149	8 346	193 496	1 167
2006. 01 - 03. =100%	103,1	114,4	102,2	68,4	129,9	103,0	98,3	102,8	98,0
2006. 01 - 12.	126 968	5 641	27 345	1 208	1 072	162 234	11 103	173 337	1 175
2006. 01 - 12 =100%	100,9	106,9	179,2	73,9	106,9	114,1	75,2	111,6	99,4
2006. január	124 022	5 061	129 784	1 602	1 259	261 728	7 582	269 310	1 199
2007. január	128 452	6 117	127 697	993	1 498	264 757	10 653	275 410	1 177
2006. január =100%	103,6	120,9	98,4	62,0	119,0	101,2	140,5	102,3	98,2
2006. 01 - 12 =100%	101,2	108,4	467,0	82,2	139,7	163,2	95,9	158,9	100,2
2006. február	124 753	5 241	5 824	1 148	770	137 735	6 900	144 635	1 188
2007. február	128 174	6 003	7 820	941	909	143 846	7 198	151 044	1 168
2006. február =100%	102,7	114,5	134,3	82,0	118,1	104,4	104,3	104,4	98,3
2006. 01 - 12 =100%	100,9	106,4	28,6	77,9	84,8	88,7	64,8	87,1	99,4
2006. március	124 005	5 513	7 466	1 165	614	138 763	11 015	149 778	1 185
2007. március	127 569	5 967	10 509	742	1 027	145 813	7 158	152 971	1 156
2006. március =100%	102,9	108,2	140,8	63,7	167,4	105,1	65,0	102,1	97,6
2006. 01 - 12 =100%	100,5	105,8	38,4	61,4	95,8	89,9	64,5	88,3	98,4

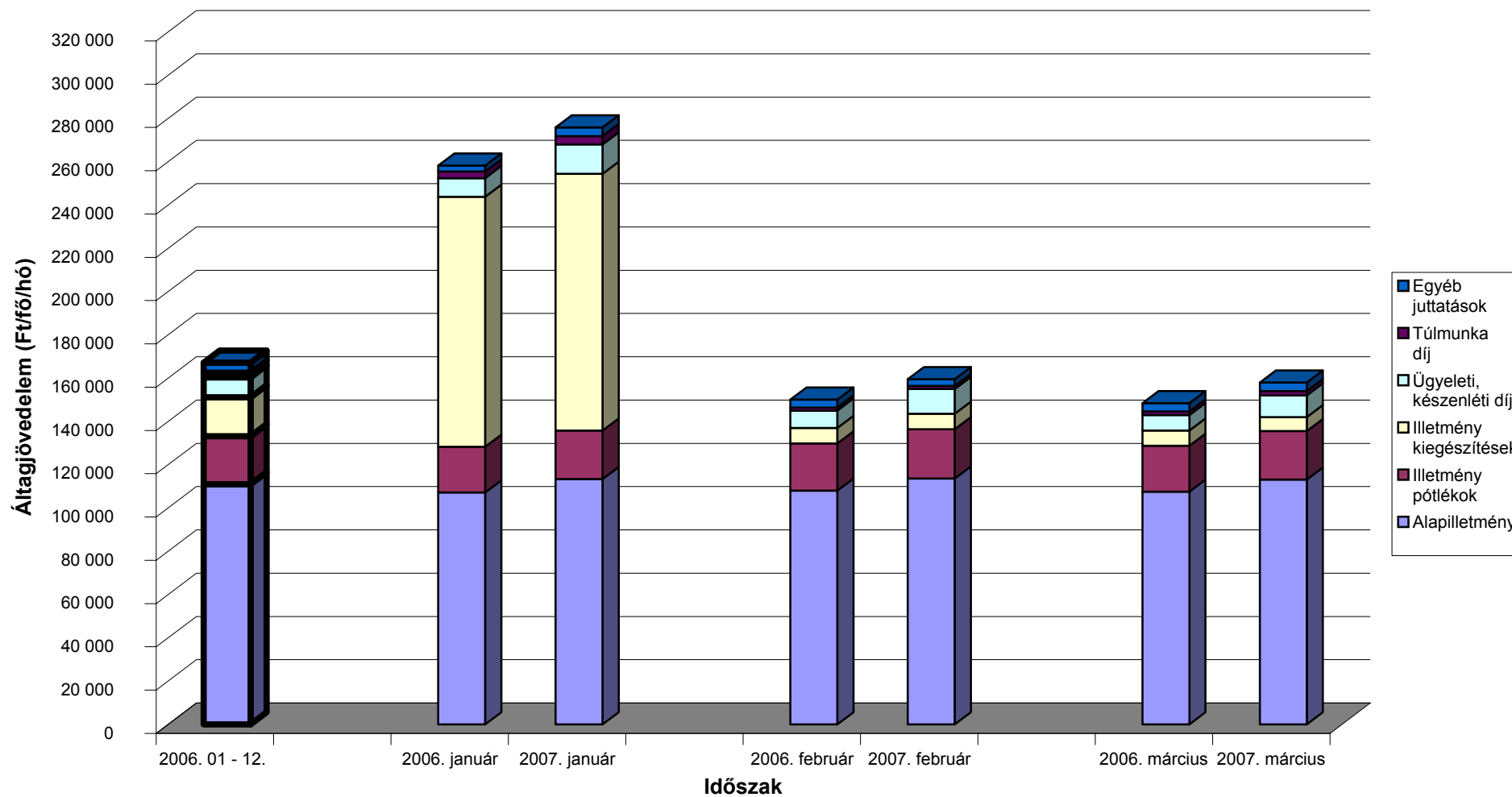


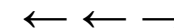
A teljes munkaidőben foglalkoztatott egészségügyi dolgozók illetményei intézet típusonként Fővárosi intézetek



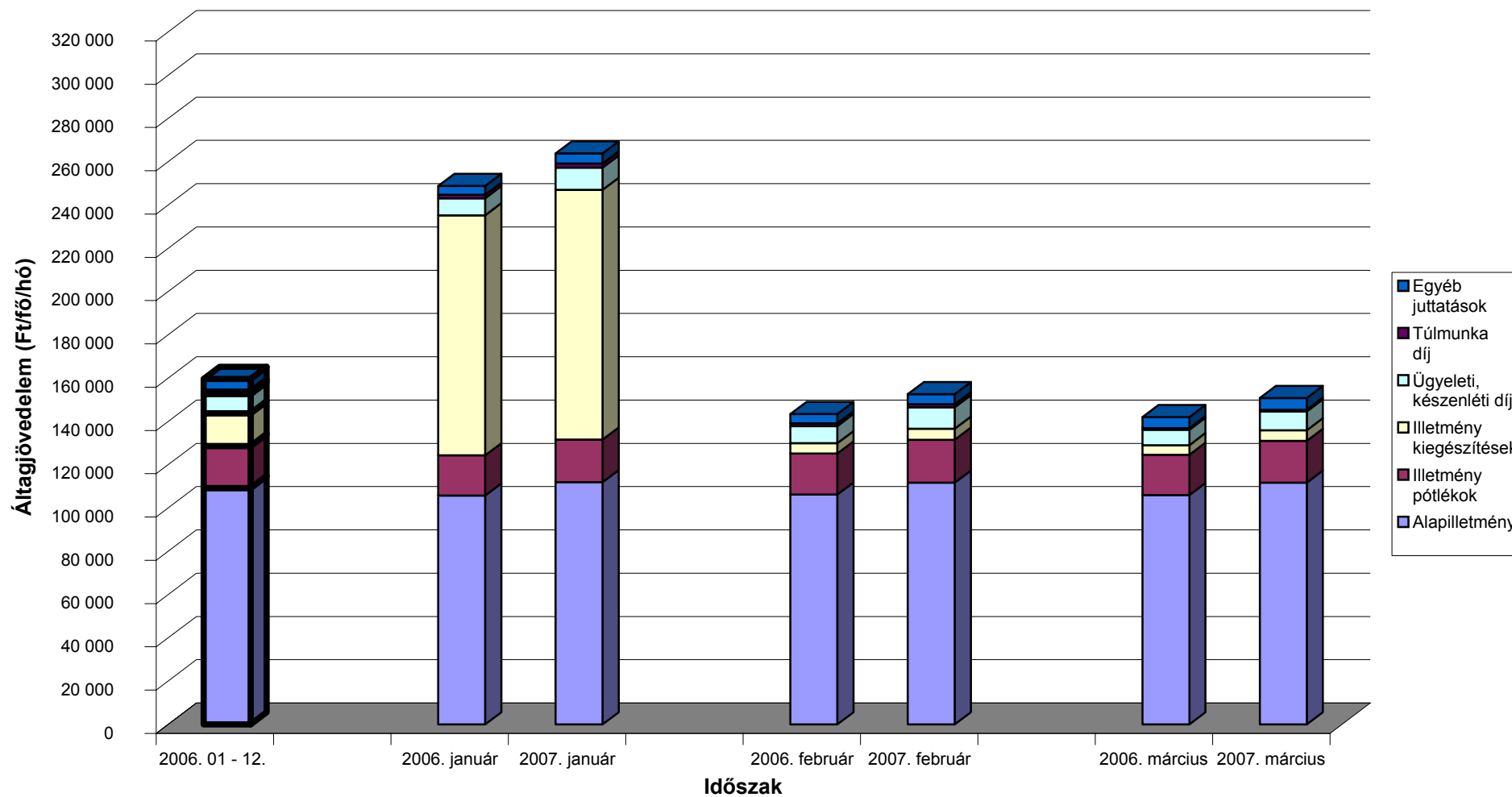


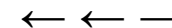
A teljes munkaidőben foglalkoztatott egészségügyi dolgozók illetményei intézet típusonként Megyei intézetek



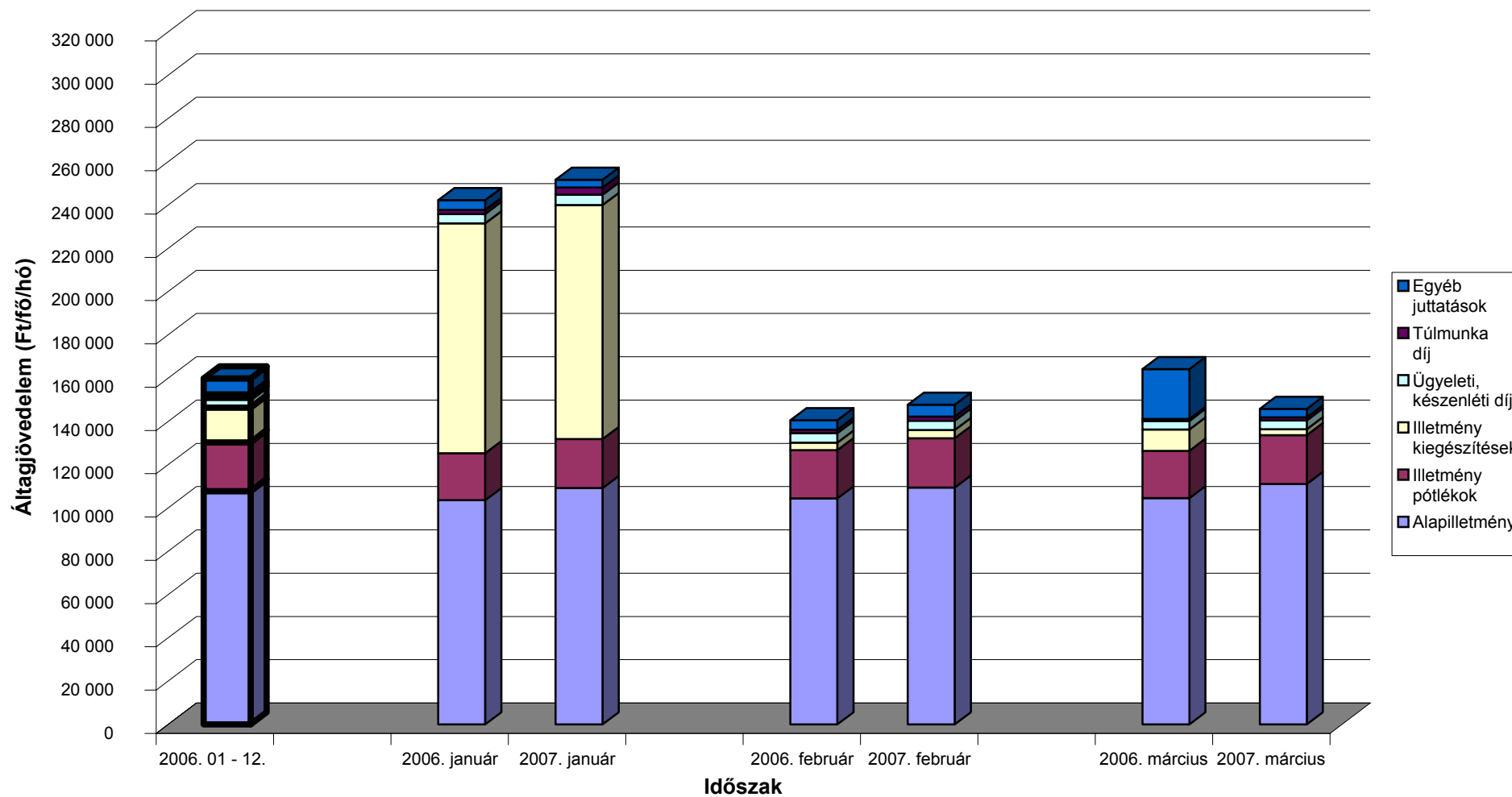


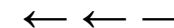
A teljes munkaidőben foglalkoztatott egészségügyi dolgozók illetményei intézet típusonként Városi intézetek



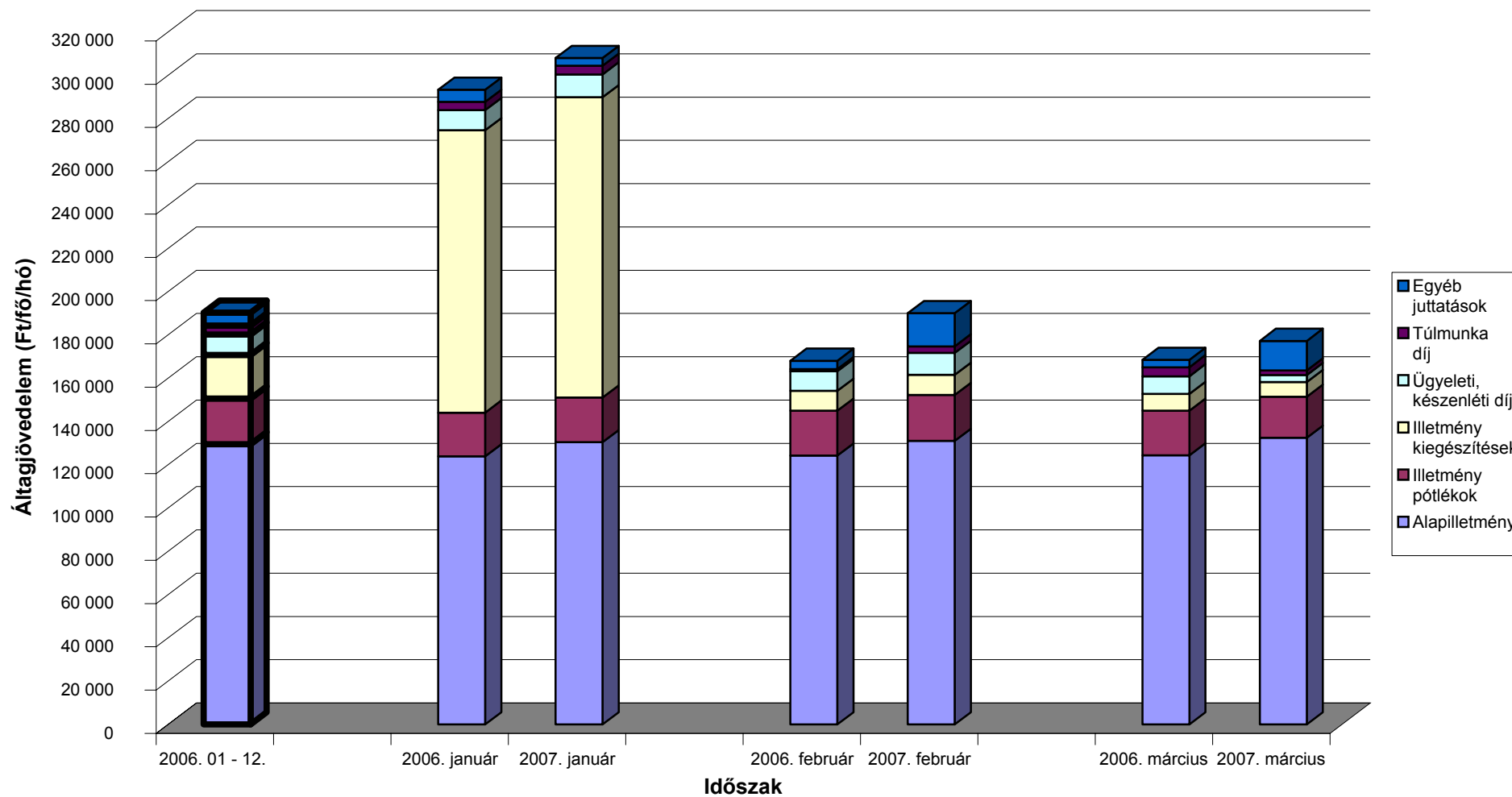


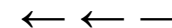
A teljes munkaidőben foglalkoztatott egészségügyi dolgozók illetményei intézet típusonként Szakkórházak



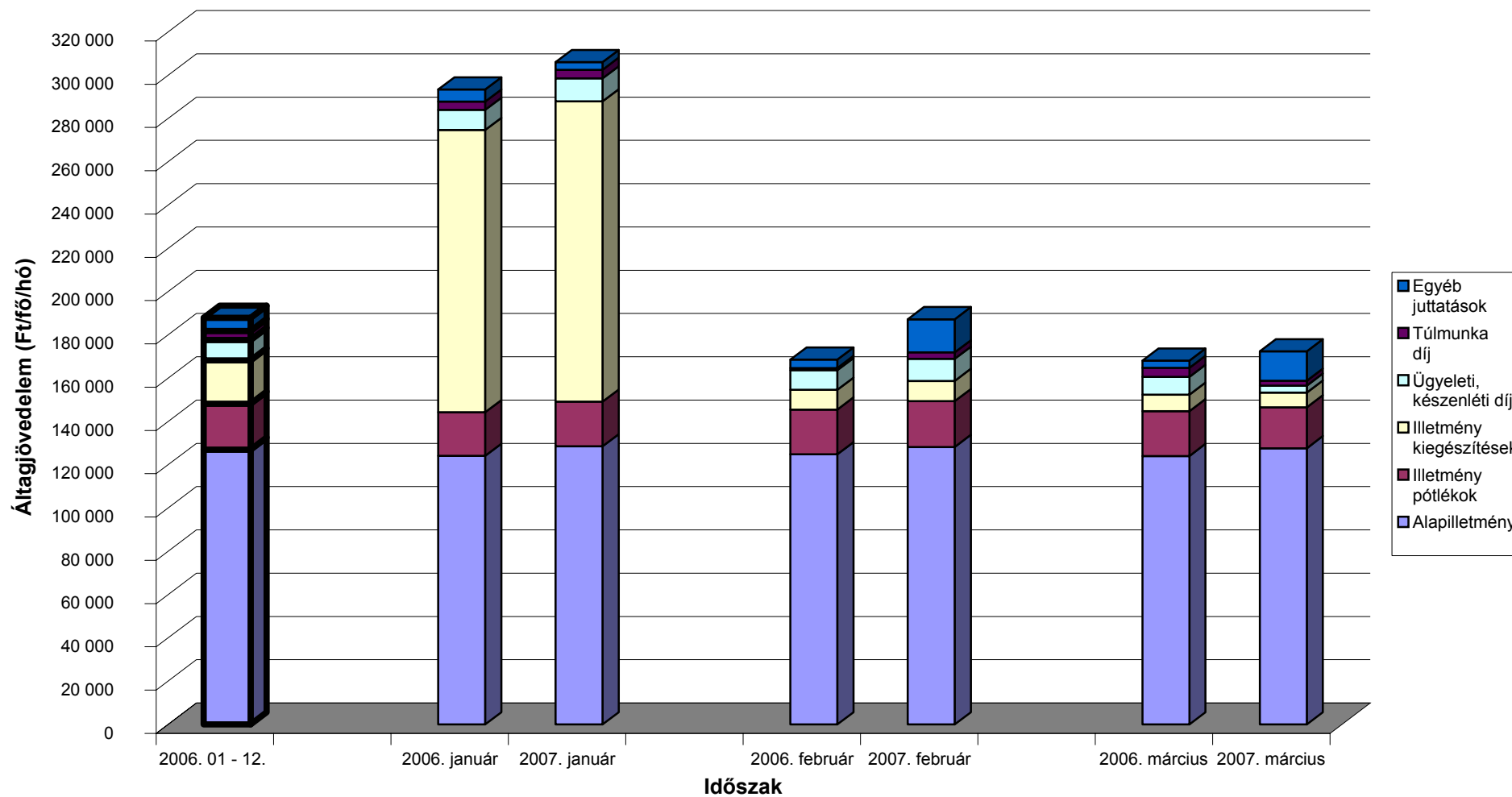


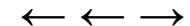
A teljes munkaidőben foglalkoztatott egészségügyi dolgozók illetményei intézet típusonként Egyéb kórházak



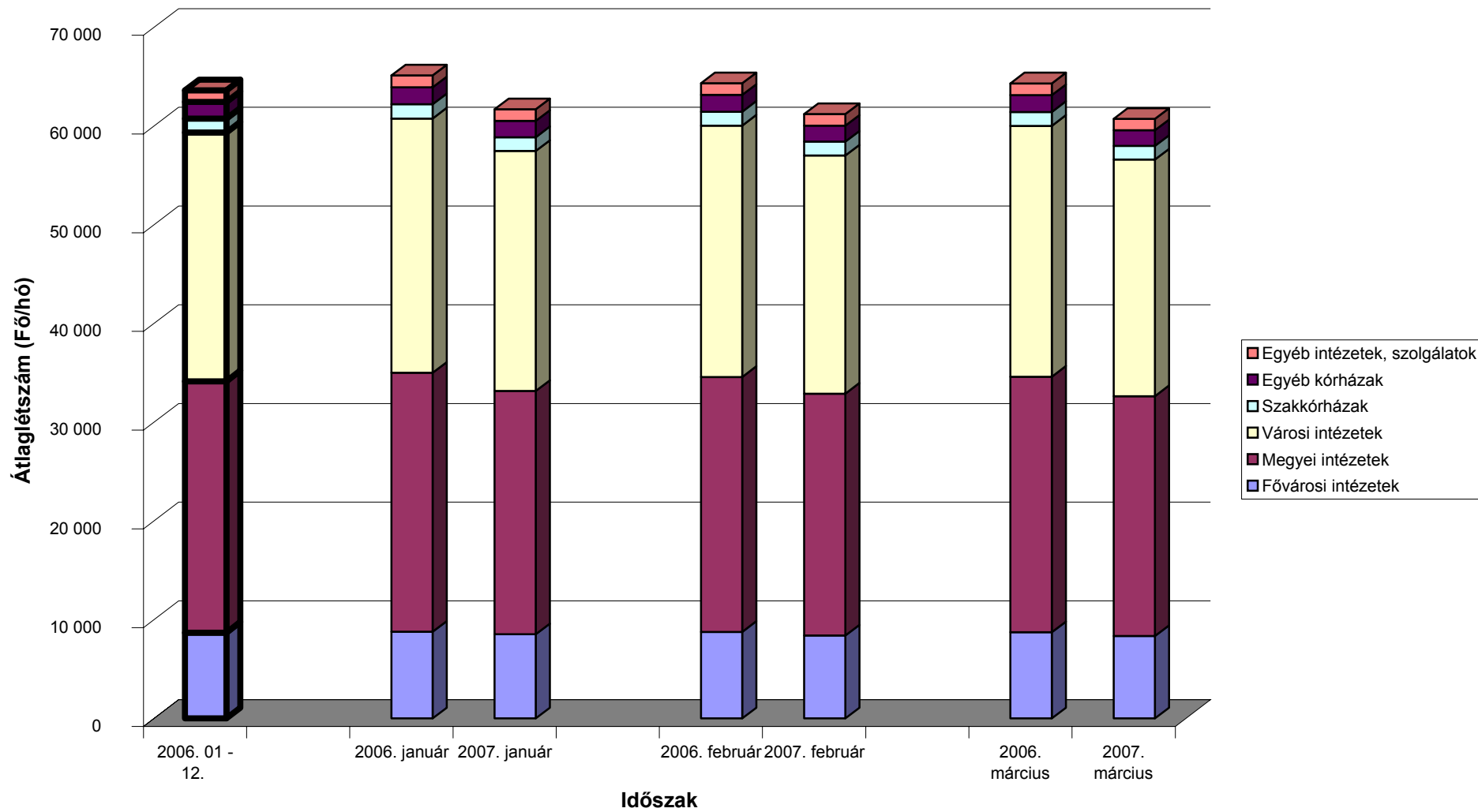


A teljes munkaidőben foglalkoztatott egészségügyi dolgozók illetményei intézet típusonként Egyéb intézetek, szakorvosi rendelőintézetek, alapellátási szolgálatok





A mintában szereplő intézetek teljes munkaidős alkalmazotti létszáma fenntartó szerint



[Vissza a tartalomjegyzékhez](#)[előző](#)[következő](#)

**ÁNTSZ intézetek létszám és illetmény adatai 2007. I. negyedévben,
azok változása az előző év azonos negyedévhez és az előző évhez mérten**

Köztisztviselők

Besorolási osztály	Jövedelem						Jövedelem összesen	Átlagléttség	
	Kereset					Kereset összesen			Egyéb juttatások
	Alapilletmény	Illetmény pótlékok	Illetmény kiegészítések	Ügyeleti, készenléti díj	Túlmunka díj				
	Ft/fő/hó	Ft/fő/hó	Ft/fő/hó	Ft/fő/hó	Ft/fő/hó	Ft/fő/hó			Ft/fő/hó
Vezetők									
2006. 01 - 03.	268 799	58 837	246 804	0	0	574 440	39 411	613 851	385
2007. 01 - 03.	289 532	64 323	265 659	0	0	619 513	42 768	662 281	277
2006. 01 - 03. =100%	107,7	109,3	107,6	.	.	107,8	108,5	107,9	71,9
2006. 01 - 12.	279 548	61 906	183 119	0	0	524 573	33 980	558 553	365
2006. 01 - 12 =100%	103,6	103,9	145,1	.	.	118,1	125,9	118,6	75,8
I. besorolási osztály									
2006. 01 - 03.	173 381	5 254	115 319	0	0	293 954	16 110	310 064	2 160
2007. 01 - 03.	182 528	6 485	114 075	0	0	303 088	14 117	317 205	1 823
2006. 01 - 03. =100%	105,3	123,4	98,9	.	.	103,1	87,6	102,3	84,4
2006. 01 - 12.	180 053	5 505	67 686	0	0	253 244	21 100	274 344	2 050
2006. 01 - 12 =100%	101,4	117,8	168,5	.	.	119,7	66,9	115,6	88,9
II. besorolási osztály									
2006. 01 - 03.	112 101	1 884	62 392	0	0	176 377	9 046	185 423	904
2007. 01 - 03.	116 879	2 714	67 427	0	0	187 019	11 499	198 519	660
2006. 01 - 03. =100%	104,3	144,0	108,1	.	.	106,0	127,1	107,1	73,0
2006. 01 - 12.	116 921	2 003	36 095	0	0	155 020	16 560	171 579	817
2006. 01 - 12 =100%	100,0	135,5	186,8	.	.	120,6	69,4	115,7	80,7
III. besorolási osztály									
2006. 01 - 03.	75 831	451	48 474	0	0	124 756	12 575	137 331	217
2007. 01 - 03.	79 186	1 089	35 509	0	0	115 784	7 256	123 040	147
2006. 01 - 03. =100%	104,4	241,3	73,3	.	.	92,8	57,7	89,6	67,8
2006. 01 - 12.	79 307	472	24 605	0	0	104 385	15 334	119 719	191
2006. 01 - 12 =100%	99,8	230,5	144,3	.	.	110,9	47,3	102,8	76,8
Köztisztviselők, Összesen									
2006. 01 - 03.	162 529	9 766	112 128	0	0	284 423	16 606	301 029	3 665
2007. 01 - 03.	172 590	10 860	113 943	0	0	297 393	15 903	313 295	2 906
2006. 01 - 03. =100%	106,2	111,2	101,6	.	.	104,6	95,8	104,1	79,3
2006. 01 - 12.	169 963	10 399	70 043	0	0	250 406	21 067	271 473	3 423
2006. 01 - 12 =100%	101,5	104,4	162,7	.	.	118,8	75,5	115,4	84,9

[Vissza a tartalomjegyzékhez](#)[előző](#)[következő](#)

**ÁNTSZ intézetek létszám és illetmény adatai 2007. I. negyedévben,
azok változása az előző év azonos negyedévhez és az előző évhez mérten**

Közalkalmazottak

Besorolási osztály	Jövedelem							Jövedelem összesen	Átlaglétszám
	Kereset					Kereset összesen	Egyéb juttatások		
	Alapilletmény	Illetmény pótlékok	Illetmény kiegészítések	Ügyeleti, készenléti díj	Túlmunka díj				
	Ft/fő/hó	Ft/fő/hó	Ft/fő/hó	Ft/fő/hó	Ft/fő/hó	Ft/fő/hó	Ft/fő/hó		
Alap és középfokú végzettségűek (A, B, C, D, E fizetési osztályba tartozók)									
2006. 01 - 03.	101 358	8 274	67 812	0	0	177 444	6 615	184 060	497
2007. 01 - 03.	108 376	8 581	38 985	0	0	155 942	4 131	160 074	408
2006. 01 - 03. =100%	106,9	103,7	57,5			87,9	62,5	87,0	82,1
2006. 01 - 12.	104 732	8 650	36 775	3	0	150 160	12 576	162 736	453
2006. 01 - 12 =100%	103,5	99,2	106,0	0,0		103,9	32,9	98,4	90,0
Felsőfokú végzettségűek, vezetők (F, G, H, I, J fizetési osztályba tartozók)									
2006. 01 - 03.	194 374	20 132	124 144	1 753	4	340 406	7 246	347 652	460
2007. 01 - 03.	200 078	21 726	70 458	1 724	0	293 986	6 102	300 088	421
2006. 01 - 03. =100%	102,9	107,9	56,8	98,3	0,0	86,4	84,2	86,3	91,5
2006. 01 - 12.	198 591	21 354	58 369	1 775	7	280 096	14 759	294 855	439
2006. 01 - 12 =100%	100,7	101,7	120,7	97,1	0,0	105,0	41,3	101,8	95,8
Közalkalmazottak, Összesen									
2006. 01 - 03.	146 088	13 976	94 901	843	2	255 810	6 919	262 729	957
2007. 01 - 03.	154 957	15 258	54 972	876	0	226 063	5 132	231 195	829
2006. 01 - 03. =100%	106,1	109,2	57,9	103,9	0,0	88,4	74,2	88,0	86,6
2006. 01 - 12.	150 934	14 903	47 405	875	3	214 120	13 650	227 770	892
2006. 01 - 12 =100%	102,7	102,4	116,0	100,1	0,0	105,6	37,6	101,5	92,9

[Vissza a tartalomjegyzékhez](#)[előző](#)[következő](#)

**ÁNTSZ intézetek létszám és illetmény adatai 2007. I. negyedévben,
azok változása az előző év azonos negyedéhez és az előző évhez mérten**

Egyéb foglalkoztatottak

Besorolási osztály	Jövedelem							Jövedelem összesen	Átlaglétszám
	Kereset					Kereset összesen	Egyéb juttatások		
	Alapilletmény	Illetmény pótlékok	Illetmény kiegészítések	Ügyeleti, készenléti díj	Túlmunka díj				
	Ft/fő/hó	Ft/fő/hó	Ft/fő/hó	Ft/fő/hó	Ft/fő/hó	Ft/fő/hó	Ft/fő/hó		
Fizikai dolgozók									
2006. 01 - 03.	75 391	1 002	34 128	489	499	111 509	8 381	119 890	757
2007. 01 - 03.	80 537	1 013	33 624	286	1 064	116 523	11 940	128 463	557
2006. 01 - 03. =100%	106,8	101,1	98,5	58,4	213,2	104,5	142,5	107,2	73,5
2006. 01 - 12.	77 265	1 062	17 513	413	999	97 251	11 905	109 156	691
2006. 01 - 12 =100%	104,2	95,4	192,0	69,2	106,4	119,8	100,3	117,7	80,6
Egyéb jogviszony szerint foglalkoztatottak									
2006. 01 - 03.	8 467	209	86 698	0	0	95 373	43 333	138 707	376
2007. 01 - 03.	27 304	4 150	149 900	2	0	181 356	160 587	341 943	548
2006. 01 - 03. =100%	322,5	1987,8	172,9	.	.	190,2	370,6	246,5	145,7
2006. 01 - 12.	11 672	180	90 789	0	0	102 641	95 521	198 161	474
2006. 01 - 12 =100%	233,9	2302,8	165,1	.	.	176,7	168,1	172,6	115,8
Egyéb, az Mt. hatálya alá tartozó munkavállalók									
2006. 01 - 03.	60 693	0	84 804	1 000	0	146 496	14 102	160 598	6
2007. 01 - 03.	62 204	0	16 288	0	0	78 492	14 205	92 696	4
2006. 01 - 03. =100%	102,5	.	19,2	0,0	.	53,6	100,7	57,7	62,1
2006. 01 - 12.	70 837	0	34 480	362	0	105 679	10 603	116 282	4
2006. 01 - 12 =100%	87,8	.	47,2	0,0	.	74,3	134,0	79,7	89,9
Hibás besorolási kulcsszám									
2006. 01 - 03.	0	0	0	0	0	0	41 339	41 339	5
2007. 01 - 03.	416	0	0	0	0	416	47 358	47 774	75
2006. 01 - 03. =100%	114,6	115,6	1471,0
2006. 01 - 12.	3 946	0	1 195	0	0	5 141	59 469	64 610	29
2006. 01 - 12 =100%	10,5	.	0,0	.	.	8,1	79,6	73,9	264,0

[Vissza a tartalomjegyzékhez](#)[előző](#)[következő](#)

**ÁNTSZ intézetek létszám és illetmény adatai 2007. I. negyedévben,
azok változása az előző év azonos negyedévhez és az előző évhez mérten**

ÖSSZES foglalkoztatott

Besorolási osztály	Jövedelem							Jövedelem összesen	Átlaglétszám
	Kereset					Kereset összesen	Egyéb juttatások		
	Alapilletmény	Illetmény pótlékok	Illetmény kiegészítések	Ügyeleti, készenléti díj	Túlmunka díj				
	Ft/fő/hó	Ft/fő/hó	Ft/fő/hó	Ft/fő/hó	Ft/fő/hó	Ft/fő/hó	Ft/fő/hó		

ÁNTSZ FOGLALKOZTATOTTAK ÖSSZESEN

2006. 01 - 03.	138 060	8 672	97 240	205	66	244 243	15 682	259 925	5 767
2007. 01 - 03.	140 292	9 565	97 111	180	120	247 268	30 247	277 515	4 919
2006. 01 - 03. =100%	101,6	110,3	99,9	87,8	182,9	101,2	192,9	106,8	85,3
2006. 01 - 12.	140 737	9 019	61 194	194	126	211 270	25 304	236 575	5 512
2006. 01 - 12 =100%	100	106	159	93	96	117	120	117	89

[Vissza a tartalomjegyzékhez](#)[előző](#)[következő](#)

**ÁNTSZ intézetek létszám és illetmény adatai havonként 2007. I. negyedévben,
azok változása az előző év azonos hónapjához és az előző évhez mérten**

Köztisztviselők

Besorolási osztály	Jövedelem							Jövedelem összesen	Átlagléttség
	Kereset					Kereset összesen	Egyéb juttatások		
	Alapilletmény	Illetmény pótlékok	Illetmény kiegészítések	Ügyeleti, készenléti díj	Túlmunka díj				
	Ft/fő/hó	Ft/fő/hó	Ft/fő/hó	Ft/fő/hó	Ft/fő/hó	Ft/fő/hó	Ft/fő/hó		
2006. 01 - 03.	162 529	9 766	112 128	0	0	284 423	16 606	301 029	3 665
2007. 01 - 03.	172 590	10 860	113 943	0	0	297 393	15 903	313 295	2 906
2006. 01 - 03. =100%	106,2	111,2	101,6	.	.	104,6	95,8	104,1	79,3
2006. 01 - 12.	169 963	10 399	70 043	0	0	250 406	21 067	271 473	3 423
2006. 01 - 12 =100%	101,5	104,4	162,7	.	.	118,8	75,5	115,4	84,9
2006. január	162 493	9 782	235 377	0	0	407 652	11 644	419 296	3 774
2007. január	171 636	10 716	254 383	0	0	436 734	14 060	450 794	3 067
2006. január =100%	105,6	109,6	108,1	.	.	107,1	120,7	107,5	81,3
2006. 01 - 12 =100%	101,0	103,0	363,2	.	.	174,4	66,7	166,1	89,6
2006. február	162 503	9 763	51 688	0	0	223 955	18 427	242 381	3 669
2007. február	173 356	10 889	38 002	0	0	222 247	16 555	238 802	2 885
2006. február =100%	106,7	111,5	73,5	.	.	99,2	89,8	98,5	78,6
2006. 01 - 12 =100%	102,0	104,7	54,3	.	.	88,8	78,6	88,0	84,3
2006. március	162 595	9 751	43 620	0	0	215 966	19 998	235 964	3 553
2007. március	172 849	10 989	37 454	0	0	221 292	17 265	238 556	2 767
2006. március =100%	106,3	112,7	85,9	.	.	102,5	86,3	101,1	77,9
2006. 01 - 12 =100%	101,7	105,7	53,5	.	.	88,4	82,0	87,9	80,8

[Vissza a tartalomjegyzékhez](#)[előző](#)[következő](#)

**ÁNTSZ intézetek létszám és illetmény adatai havonként 2007. I. negyedévben,
azok változása az előző év azonos hónapjához és az előző évhez mérten**

Közalkalmazottak

Besorolási osztály	Jövedelem							Jövedelem összesen	Átlagléttség
	Kereset					Kereset összesen	Egyéb juttatások		
	Alapilletmény	Illetmény pótlékok	Illetmény kiegészítések	Ügyeleti, készenléti díj	Túlmunka díj				
	Ft/fő/hó	Ft/fő/hó	Ft/fő/hó	Ft/fő/hó	Ft/fő/hó	Ft/fő/hó	Ft/fő/hó		
2006. 01 - 03.	146 088	13 976	94 901	843	2	255 810	6 919	262 729	957
2007. 01 - 03.	154 957	15 258	54 972	876	0	226 063	5 132	231 195	829
2006. 01 - 03. =100%	106,1	109,2	57,9	103,9	0,0	88,4	74,2	88,0	86,6
2006. 01 - 12.	150 934	14 903	47 405	875	3	214 120	13 650	227 770	892
2006. 01 - 12 =100%	103	102	116	100	0	106	38	102	93
2006. január	145 815	13 961	198 199	748	0	358 723	3 272	361 994	978
2007. január	154 454	15 054	153 935	855	0	324 297	6 472	330 769	843
2006. január =100%	105,9	107,8	77,7	114,3		90,4	197,8	91,4	86,2
2006. 01 - 12 =100%	102,3	101,0	324,7	97,7	0,0	151,5	47,4	145,2	94,4
2006. február	144 684	13 908	45 581	1 006	0	205 180	1 331	206 511	948
2007. február	156 167	15 413	4 105	913	0	176 598	3 743	180 341	825
2006. február =100%	107,9	110,8	9,0	90,7		86,1	281,2	87,3	87,0
2006. 01 - 12 =100%	103,5	103,4	8,7	104,4	0,0	82,5	27,4	79,2	92,4
2006. március	147 780	14 060	37 460	777	6	200 082	16 306	216 389	944
2007. március	154 256	15 313	4 347	860	0	174 775	5 153	179 928	819
2006. március =100%	104,4	108,9	11,6	110,6	0,0	87,4	31,6	83,2	86,7
2006. 01 - 12 =100%	102,2	102,7	9,2	98,3	0,0	81,6	37,8	79,0	91,8

[Vissza a tartalomjegyzékhez](#)[előző](#)[következő](#)

**ÁNTSZ intézetek létszám és illetmény adatai havonként 2007. I. negyedévben,
azok változása az előző év azonos hónapjához és az előző évhez mérten**

Fizikai dolgozók

Besorolási osztály	Jövedelem							Jövedelem összesen	Átlaglétszám
	Kereset					Kereset összesen	Egyéb juttatások		
	Alapilletmény	Illetmény pótlékok	Illetmény kiegészítések	Ügyeleti, készenléti díj	Túlmunka díj				
	Ft/fő/hó	Ft/fő/hó	Ft/fő/hó	Ft/fő/hó	Ft/fő/hó	Ft/fő/hó	Ft/fő/hó		
2006. 01 - 03.	75 391	1 002	34 128	489	499	111 509	8 381	119 890	757
2007. 01 - 03.	80 537	1 013	33 624	286	1 064	116 523	11 940	128 463	557
2006. 01 - 03. =100%	106,8	101,1	98,5	58,4	213,2	104,5	142,5	107,2	73,5
2006. 01 - 12.	77 265	1 062	17 513	413	999	97 251	11 905	109 156	691
2006. 01 - 12 =100%	104	95	192	69	106	120	100	118	81
2006. január	75 269	872	79 676	570	346	156 733	4 656	161 389	781
2007. január	79 828	1 112	91 059	390	911	173 301	9 592	182 893	587
2006. január =100%	106,1	127,6	114,3	68,4	263,6	110,6	206,0	113,3	75,2
2006. 01 - 12 =100%	103,3	104,8	520,0	94,5	91,2	178,2	80,6	167,6	85,0
2006. február	75 680	1 118	13 595	531	395	91 318	10 361	101 679	759
2007. február	80 579	1 015	2 983	310	1 174	86 062	6 524	92 586	559
2006. február =100%	106,5	90,8	21,9	58,5	297,3	94,2	63,0	91,1	73,6
2006. 01 - 12 =100%	104,3	95,6	17,0	75,2	117,4	88,5	54,8	84,8	80,9
2006. március	75 222	1 020	6 843	360	770	84 215	10 300	94 515	732
2007. március	81 286	899	1 977	142	1 117	85 422	20 337	105 759	525
2006. március =100%	108,1	88,2	28,9	39,5	145,0	101,4	197,5	111,9	71,6
2006. 01 - 12 =100%	105,2	84,7	11,3	34,5	111,8	87,8	170,8	96,9	75,9

[Vissza a tartalomjegyzékhez](#)[előző](#)[következő](#)

**ÁNTSZ intézetek létszám és illetmény adatai havonként 2007. I. negyedévben,
azok változása az előző év azonos hónapjához és az előző évhez mérten**

Egyéb jogviszony szerint foglalkoztatottak

Besorolási osztály	Jövedelem						Jövedelem összesen	Átlagléttség	
	Kereset					Kereset összesen			Egyéb juttatások
	Alapilletmény	Illetmény pótlékok	Illetmény kiegészítések	Ügyeleti, készenléti díj	Túlmunka díj				
	Ft/fő/hó	Ft/fő/hó	Ft/fő/hó	Ft/fő/hó	Ft/fő/hó	Ft/fő/hó			Ft/fő/hó
2006. 01 - 03.	8 467	209	86 698	0	0	95 373	43 333	138 707	376
2007. 01 - 03.	27 304	4 150	149 900	2	0	181 356	160 587	341 943	548
2006. 01 - 03. =100%	322,5	1987,8	172,9	.	.	190,2	370,6	246,5	145,7
2006. 01 - 12.	11 672	180	90 789	0	0	102 641	95 521	198 161	474
2006. 01 - 12 =100%	234	2 303	165	.	.	177	168	173	116
2006. január	4 445	321	105 377	0	0	110 143	38 313	148 455	416
2007. január	21 626	3 106	236 375	0	0	261 107	308 872	569 979	599
2006. január =100%	486,5	968,5	224,3	.	.	237,1	806,2	383,9	144,0
2006. 01 - 12 =100%	185,3	1723,3	260,4	.	.	254,4	323,4	287,6	126,5
2006. február	9 242	6	78 929	0	0	88 177	52 869	141 046	288
2007. február	30 662	5 268	84 937	8	0	120 874	120 547	241 421	463
2006. február =100%	331,8	85567,5	107,6	.	.	137,1	228,0	171,2	160,8
2006. 01 - 12 =100%	262,7	2923,2	93,6	.	.	117,8	126,2	121,8	97,8
2006. március	11 878	237	73 678	0	0	85 793	41 786	127 579	425
2007. március	30 472	4 335	112 643	0	0	147 449	40 032	187 481	583
2006. március =100%	256,5	1832,7	152,9	.	.	171,9	95,8	147,0	137,2
2006. 01 - 12 =100%	261,1	2405,3	124,1	.	.	143,7	41,9	94,6	123,1

[Vissza a tartalomjegyzékhez](#)[előző](#)[következő](#)

**ÁNTSZ intézetek létszám és illetmény adatai havonként 2007. I. negyedévben,
azok változása az előző év azonos hónapjához és az előző évhez mérten**

Egyéb, az Mt. hatálya alá tartozó munkavállalók

Besorolási osztály	Jövedelem						Jövedelem összesen	Átlagléttség	
	Kereset					Kereset összesen			Egyéb juttatások
	Alapilletmény	Illetmény pótlékok	Illetmény kiegészítések	Ügyeleti, készenléti díj	Túlmunka díj				
	Ft/fő/hó	Ft/fő/hó	Ft/fő/hó	Ft/fő/hó	Ft/fő/hó	Ft/fő/hó			Ft/fő/hó
2006. 01 - 03.	60 693	0	84 804	1 000	0	146 496	14 102	160 598	6
2007. 01 - 03.	62 204	0	16 288	0	0	78 492	14 205	92 696	4
2006. 01 - 03. =100%	102,5	.	19,2	0,0	.	53,6	100,7	57,7	62,1
2006. 01 - 12.	70 837	0	34 480	362	0	105 679	10 603	116 282	4
2006. 01 - 12 =100%	88	.	47	0	.	74	134	80	90
2006. január	64 629	0	163 987	2 429	0	231 044	9 370	240 414	7
2007. január	68 612	0	37 719	0	0	106 331	10 965	117 296	5
2006. január =100%	106,2	.	23,0	0,0	.	46,0	117,0	48,8	65,1
2006. 01 - 12 =100%	96,9	.	109,4	0,0	.	100,6	103,4	100,9	116,4
2006. február	46 080	0	48 959	0	0	95 039	25 669	120 708	6
2007. február	57 333	0	0	0	0	57 333	16 667	74 000	3
2006. február =100%	124,4	.	0,0	.	.	60,3	64,9	61,3	50,0
2006. 01 - 12 =100%	80,9	.	0,0	0,0	.	54,3	157,2	63,6	76,6
2006. március	75 725	0	0	0	0	75 725	5 031	80 756	4
2007. március	57 333	0	0	0	0	57 333	16 667	74 000	3
2006. március =100%	75,7	75,7	331,3	91,6	75,0
2006. 01 - 12 =100%	80,9	.	0,0	0,0	.	54,3	157,2	63,6	76,6

[Vissza a tartalomjegyzékhez](#)[előző](#)[következő](#)

**ÁNTSZ intézetek létszám és illetmény adatai havonként 2007. I. negyedévben,
azok változása az előző év azonos hónapjához és az előző évhez mérten**

Hibás besorolási kulcsszám

Besorolási osztály	Jövedelem						Jövedelem összesen	Átlagléttség	
	Kereset					Kereset összesen			Egyéb juttatások
	Alapilletmény	Illetmény pótlékok	Illetmény kiegészítések	Ügyeleti, készenléti díj	Túlmunka díj				
	Ft/fő/hó	Ft/fő/hó	Ft/fő/hó	Ft/fő/hó	Ft/fő/hó	Ft/fő/hó			Ft/fő/hó
2006. 01 - 03.	0	0	0	0	0	0	41 339	41 339	5
2007. 01 - 03.	416	0	0	0	0	416	47 358	47 774	75
2006. 01 - 03. =100%							114,6	115,6	1471,0
2006. 01 - 12.	3 946	0	1 195	0	0	5 141	59 469	64 610	29
2006. 01 - 12 =100%	11		0			8	80	74	264
2006. január	0	0	0	0	0	0	67 813	67 813	4
2007. január	1 254	0	0	0	0	1 254	48 880	50 134	75
2006. január =100%							72,1	73,9	1872,8
2006. 01 - 12 =100%	31,8		0,0			24,4	82,2	77,6	262,7
2006. február	0	0	0	0	0	0	25 417	25 417	3
2007. február	0	0	0	0	0	0	47 078	47 078	74
2006. február =100%							185,2	185,2	2450,0
2006. 01 - 12 =100%	0,0		0,0			0,0	79,2	72,9	257,8
2006. március	0	0	0	0	0	0	34 377	34 377	8
2007. március	0	0	0	0	0	0	46 150	46 150	77
2006. március =100%							134,2	134,2	926,8
2006. 01 - 12 =100%	0,0		0,0			0,0	77,6	71,4	271,4

[Vissza a tartalomjegyzékhez](#)[előző](#)[következő](#)

**ÁNTSZ intézetek létszám és illetmény adatai havonként 2007. I. negyedévben,
azok változása az előző év azonos hónapjához és az előző évhez mérten**

Összes foglalkoztatott

Besorolási osztály	Jövedelem							Jövedelem összesen	Átlaglétszám
	Kereset					Kereset összesen	Egyéb juttatások		
	Alapilletmény	Illetmény pótlékok	Illetmény kiegészítések	Ügyeleti, készenléti díj	Túlmunka díj				
	Ft/fő/hó	Ft/fő/hó	Ft/fő/hó	Ft/fő/hó	Ft/fő/hó	Ft/fő/hó	Ft/fő/hó		
2006. 01 - 03.	138 060	8 672	97 240	205	66	244 243	15 682	259 925	5 767
2007. 01 - 03.	140 292	9 565	97 111	180	120	247 268	30 247	277 515	4 919
2006. 01 - 03. =100%	101,6	110,3	99,9	87,8	182,9	101,2	192,9	106,8	85,3
2006. 01 - 12.	140 737	9 019	61 194	194	126	211 270	25 304	236 575	5 512
2006. 01 - 12 =100%	99,7	106,0	158,7	93,0	95,7	117,0	119,5	117,3	89,2
2006. január	137 075	8 622	199 564	200	45	345 507	11 251	356 758	5 960
2007. január	138 505	9 288	213 542	183	103	361 622	46 939	408 560	5 176
2006. január =100%	101,0	107,7	107,0	91,6	228,3	104,7	417,2	114,5	86,8
2006. 01 - 12 =100%	98,4	103,0	349,0	94,7	82,1	171,2	185,5	172,7	93,9
2006. február	139 921	8 789	46 924	239	53	195 926	16 250	212 175	5 673
2007. február	143 161	9 803	32 033	193	136	185 327	23 673	208 999	4 808
2006. február =100%	102,3	111,5	68,3	80,9	258,3	94,6	145,7	98,5	84,7
2006. 01 - 12 =100%	101,7	108,7	52,3	99,9	108,4	87,7	93,6	88,3	87,2
2006. március	137 234	8 606	40 001	176	100	186 118	19 774	205 892	5 667
2007. március	139 340	9 624	36 428	163	123	185 678	18 773	204 451	4 774
2006. március =100%	101,5	111,8	91,1	92,6	122,1	99,8	94,9	99,3	84,2
2006. 01 - 12 =100%	99,0	106,7	59,5	84,2	97,5	87,9	74,2	86,4	86,6

[Vissza a tartalomjegyzékhez](#)[előző](#)[következő](#)**ÁNTSZ intézetek létszám és illetmény adatai fő foglalkozási csoportok szerint**

Besorolási osztály	Jövedelem							Jövedelem összesen	Átlaglétszám
	Kereset					Kereset összesen	Egyéb juttatások		
	Alapilletmény	Illetmény pótlékok	Illetmény kiegészítések	Ügyeleti, készenléti díj	Túlmunka díj				
	Ft/fő/hó	Ft/fő/hó	Ft/fő/hó	Ft/fő/hó	Ft/fő/hó	Ft/fő/hó	Ft/fő/hó		
Vezetők (FEOR: 1xxx)									
2006. 01 - 03.	264 555	52 727	234 001	462	0	551 745	34 979	586 724	513
2007. 01 - 03.	258 516	51 661	256 875	429	0	567 481	93 341	660 822	442
2006. 01 - 03. =100%	97,7	98,0	109,8	92,7	.	102,9	266,8	112,6	86,3
2006. 01 - 12.	268 732	54 095	168 742	399	0	491 968	37 558	529 526	500
2006. 01 - 12 =100%	96,2	95,5	152,2	107,6	.	115,3	248,5	124,8	88,5
Műszaki és természettudományi foglalkozások (FEOR: 21xx)									
2006. 01 - 03.	153 053	12 353	124 035	563	4	290 007	11 882	301 889	455
2007. 01 - 03.	157 271	12 821	104 053	683	0	274 828	17 453	292 281	379
2006. 01 - 03. =100%	102,8	103,8	83,9	121,3	0,0	94,8	146,9	96,8	83,2
2006. 01 - 12.	157 297	12 888	72 585	573	7	243 350	22 687	266 036	430
2006. 01 - 12 =100%	100,0	99,5	143,4	119,3	0,0	112,9	76,9	109,9	88,1
Orvosok (FEOR: 2211, 2212, 2213, 2214)									
2006. 01 - 03.	155 774	17 669	135 953	1 231	0	310 626	18 501	329 127	254
2007. 01 - 03.	109 437	14 185	71 443	849	0	195 913	13 668	209 581	324
2006. 01 - 03. =100%	70,3	80,3	52,5	68,9	.	63,1	73,9	63,7	127,2
2006. 01 - 12.	131 521	15 723	66 428	1 169	0	214 841	28 654	243 495	280
2006. 01 - 12 =100%	83,2	90,2	107,5	72,6	.	91,2	47,7	86,1	115,6
Gyógyszerészek (FEOR: 2215, 2216)									
2006. 01 - 03.	186 097	9 996	153 690	0	0	349 783	27 439	377 222	70
2007. 01 - 03.	180 905	15 799	140 596	0	0	337 300	37 110	374 410	52
2006. 01 - 03. =100%	97,2	158,1	91,5	.	.	96,4	135,2	99,3	75,3
2006. 01 - 12.	186 772	10 274	89 725	0	0	286 772	39 251	326 023	64
2006. 01 - 12 =100%	96,9	153,8	156,7	.	.	117,6	94,5	114,8	82,0
Közegészségügyi felügyelő (FEOR: 2221)									
2006. 01 - 03.	173 280	2 208	108 612	26	0	284 127	17 676	301 803	1 067
2007. 01 - 03.	169 490	3 108	111 146	34	0	283 778	38 666	322 444	981
2006. 01 - 03. =100%	97,8	140,7	102,3	128,2	.	99,9	218,7	106,8	91,9
2006. 01 - 12.	174 214	2 398	66 648	34	0	243 295	31 184	274 478	1 055
2006. 01 - 12 =100%	97,3	129,6	166,8	98,8	.	116,6	124,0	117,5	93,0

[Vissza a tartalomjegyzékhez](#)[előző](#)[következő](#)

**ÁNTSZ intézetek létszám és illetmény adatai fő foglalkozási csoportok szerint
- folytatás -**

Besorolási osztály	Jövedelem							Jövedelem összesen	Átlaglétszám
	Kereset					Kereset összesen	Egyéb juttatások		
	Alapilletmény	Illetmény pótlékok	Illetmény kiegészítések	Ügyeleti, készenléti díj	Túlmunka díj				
	Ft/fő/hó	Ft/fő/hó	Ft/fő/hó	Ft/fő/hó	Ft/fő/hó	Ft/fő/hó	Ft/fő/hó		
Védőnő (FEOR: 2225)									
2006. 01 - 03.	177 784	512	102 536	0	0	280 832	10 311	291 143	275
2007. 01 - 03.	180 136	962	116 108	0	0	297 207	39 878	337 085	239
2006. 01 - 03. =100%	101,3	188,1	113,2	.	.	105,8	386,7	115,8	86,9
2006. 01 - 12.	182 100	612	61 444	0	0	244 156	28 432	272 588	266
2006. 01 - 12 =100%	98,9	157,3	189,0	.	.	121,7	140,3	123,7	89,9
Egyéb egészségügyi, szociális és egészségnevelő felsőfokú végzettségű foglalkozások (FEOR: 23xx, 24xx, 2222, 2223, 2224, 2226, 2229, 223x, 224x)									
2006. 01 - 03.	158 533	4 276	118 195	0	0	281 004	13 997	295 001	224
2007. 01 - 03.	164 915	4 674	117 351	0	0	286 940	20 406	307 346	197
2006. 01 - 03. =100%	104,0	109,3	99,3	.	.	102,1	145,8	104,2	87,6
2006. 01 - 12.	164 030	4 418	74 370	0	0	242 818	23 438	266 256	213
2006. 01 - 12 =100%	100,5	105,8	157,8	.	.	118,2	87,1	115,4	92,3
Felsőfokú gazdasági, jogi foglalkozások és egyéb magasan képzett ügyintézők (FEOR: 25xx, 26xx, 29xx)									
2006. 01 - 03.	145 580	11 382	115 277	0	0	272 240	9 434	281 673	127
2007. 01 - 03.	148 320	17 568	113 043	0	0	278 930	22 077	301 008	141
2006. 01 - 03. =100%	101,9	154,3	98,1	.	.	102,5	234,0	106,9	110,7
2006. 01 - 12.	152 257	11 509	72 512	0	0	236 278	17 426	253 704	129
2006. 01 - 12 =100%	97,4	152,7	155,9	.	.	118,1	126,7	118,6	109,1
Technikusok és hasonló műszaki foglalkozások (FEOR: 31xx)									
2006. 01 - 03.	111 609	2 353	61 998	0	51	176 011	9 232	185 243	223
2007. 01 - 03.	110 961	3 777	70 311	0	0	185 049	7 779	192 828	180
2006. 01 - 03. =100%	99,4	160,5	113,4	.	0,0	105,1	84,3	104,1	80,8
2006. 01 - 12.	113 097	2 535	39 909	0	17	155 559	19 132	174 691	209
2006. 01 - 12 =100%	98,1	149,0	176,2	.	0,0	119,0	40,7	110,4	86,4
Ápoló, gondozó, asszisztens, közegészségügyi ellenőr (FEOR: 32xx, 33xx, 34xx)									
2006. 01 - 03.	111 289	7 570	75 169	0	0	194 028	9 559	203 587	581
2007. 01 - 03.	114 301	7 639	61 653	0	0	183 593	14 107	197 700	490
2006. 01 - 03. =100%	102,7	100,9	82,0	.	.	94,6	147,6	97,1	84,4
2006. 01 - 12.	113 922	7 671	41 963	1	0	163 556	20 886	184 442	550
2006. 01 - 12 =100%	100,3	99,6	146,9	0,0	.	112,3	67,5	107,2	89,2

[Vissza a tartalomjegyzékhez](#)[előző](#)[következő](#)

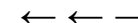
**ÁNTSZ intézetek létszám és illetmény adatai fő foglalkozási csoportok szerint
- folytatás -**

Besorolási osztály	Jövedelem							Jövedelem összesen	Átlaglétszám
	Kereset					Kereset összesen	Egyéb juttatások		
	Alapilletmény	Illetmény pótlékok	Illetmény kiegészítések	Ügyeleti, készenléti díj	Túlmunka díj				
	Ft/fő/hó	Ft/fő/hó	Ft/fő/hó	Ft/fő/hó	Ft/fő/hó	Ft/fő/hó	Ft/fő/hó		
Gazdasági és egyéb ügyintézők (FEOR: 35xx, 36xx, 37xx, 39xx, 41xx, 42xx)									
2006. 01 - 03.	103 297	1 426	66 876	0	0	171 599	10 910	182 509	990
2007. 01 - 03.	103 903	2 694	64 669	0	15	171 280	24 353	195 633	835
2006. 01 - 03. =100%	100,6	188,9	96,7	.	.	99,8	223,2	107,2	84,3
2006. 01 - 12.	104 943	1 494	42 706	0	0	149 143	22 060	171 204	930
2006. 01 - 12 =100%	99,0	180,3	151,4	.	.	114,8	110,4	114,3	89,8
Alacsonyabb iskolai végzettséghez kötött foglalkozások (FEOR: 5xxx, 6xxx, 7xxx, 8xxx)									
2006. 01 - 03.	78 951	1 065	38 063	655	718	119 452	9 481	128 933	414
2007. 01 - 03.	78 603	1 055	33 484	308	1 202	114 653	14 088	128 741	343
2006. 01 - 03. =100%	99,6	99,1	88,0	47,1	167,3	96,0	148,6	99,9	82,7
2006. 01 - 12.	79 398	1 055	18 753	516	1 297	101 020	14 383	115 403	389
2006. 01 - 12 =100%	99,0	100,0	178,5	59,7	92,7	113,5	97,9	111,6	88,0
Szakképzettséget nem igénylő foglalkozások (FEOR: 9xxx)									
2006. 01 - 03.	64 648	1 233	32 013	196	175	98 264	6 725	104 989	394
2007. 01 - 03.	61 160	669	32 317	79	545	94 771	19 014	113 785	308
2006. 01 - 03. =100%	94,6	54,3	100,9	40,3	312,1	96,4	282,7	108,4	78,4
2006. 01 - 12.	63 198	1 138	18 374	156	494	83 362	13 455	96 817	368
2006. 01 - 12 =100%	96,8	58,8	175,9	50,6	110,3	113,7	141,3	117,5	83,8
Hibás FEOR kódszámú esetek									
2006. 01 - 03.	2 133	0	9 370	0	0	11 504	52 789	64 293	179
2007. 01 - 03.	0	0	0	0	0	0	74 878	74 878	8
2006. 01 - 03. =100%	0,0	.	0,0	.	.	0,0	141,8	116,5	4,3
2006. 01 - 12.	2 749	0	3 447	0	0	6 196	47 580	53 776	130
2006. 01 - 12 =100%	0,0	.	0,0	.	.	0,0	157,4	139,2	5,9
ÁNTSZ összesen									
2006. 01 - 03.	138 060	8 672	97 240	205	66	244 243	15 682	259 925	5 767
2007. 01 - 03.	140 292	9 565	97 111	180	120	247 268	30 247	277 515	4 919
2006. 01 - 03. =100%	101,6	110,3	99,9	87,8	182,9	101,2	192,9	106,8	85,3
2006. 01 - 12.	140 737	9 019	61 194	194	126	211 270	25 304	236 575	5 512
2006. 01 - 12 =100%	99,7	106,0	158,7	93,0	95,7	117,0	119,5	117,3	89,2

LISTÁK

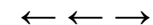
A MINTÁBAN SZEREPLŐ INTÉZETEK TELJES MUNKAI DŐS ALKALMAZOTTI LÉTSZÁMA FENNTARTÓ SZERINT

Vissza a tartalomjegyzékhez.



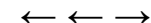
Fővárosi önkormányzati intézetek - Teljes munkaidőben foglalkoztatottak összesen

Intézet	Átlag létszám (fő/hó)		Létszám vált.		
	2006. 01- 03. hó	2007. 01- 03. hó	2006. 01 - 12. hó	2006. 01 - 03 hó=100%	2006. 01 - 12 hó=100%
0107 FŐV.ÖNK.SZENT MARGIT KÓRHÁZ	582	604	597	103,7	101,1
0108 FŐV.ÖNK.VISEGRÁDI REHABILITÁCIÓS SZAKKÓRHÁZ	154	155	158	100,9	98,3
0109 FŐV.ÖNK.SZENT ISTVÁN KÓRHÁZ-RENDELŐINTÉZET	1 341	1 303	1 334	97,2	97,7
0118 FŐV.ÖNK.UZSOKI UTCAI KÓRHÁZ	1 121	1 103	1 117	98,5	98,8
0119 FŐVÁROSI ÖNKORMÁNYZAT NYÍRŐ GYULA KÓRHÁZ	793	707	759	89,1	93,1
0121 FŐV.ÖNK.KÁROLYI SÁNDOR KÓRHÁZ-RENDELŐINTÉZET	1 037	947	1 011	91,4	93,7
0127 FŐV.ÖNK.SZENT LÁSZLÓ KÓRHÁZ	864	779	823	90,1	94,6
0131 BUDAPESTI MÓDSZERTANI SZOC.KÖZP.ÉS INTÉZMÉNYEI	29	30	29	102,5	101,7
0159 SVÁBHEGYI ORSZ.GYERMEKALLERGOLÓGIAI PULMONOLÓGIAI ÉS FEJL.IN	270	232	256	86,1	90,6
2101 A BUDAVÁRI ÖNK.EGÉSZSÉGÜGYI SZOLGÁLATA	77	72	77	93,0	92,7
2201 II.KERÜLETI ÖNKORMÁNYZAT EGÉSZSÉGÜGYI SZOLGÁLAT	244	243	244	99,7	99,6
2203 BUDAPESTI SZENT FERENC KÓRHÁZ	90	69	89	77,2	78,1
2301 ÓBUDA-BÉKÁSMEGYER EGÉSZSÉGÜGYI SZOLG.KÖZHASZNÚ TÁRSASÁG	249	222	245	89,4	90,6
2401 IV.KER.ÖNK.SZOCIÁLIS ÉS EGÉSZSÉGÜGYI INTÉZMÉNYE	70	89	85	126,3	104,9
2501 V.KER.BELVÁROS-LIPÓTVÁROS EGÉSZSÉGÜGYI SZOLGÁLAT	160	159	162	99,5	98,2
2601 VI.KER.ÖNK.TERÉZVÁROSI EGÉSZSÉGÜGYI SZOLGÁLAT	167	164	167	98,3	98,3
2701 ERZSÉBETVÁROSI EGÉSZSÉGÜGYI SZOLGÁLAT	53	52	51	97,4	101,9
2800 FŐV.ÖNK.KÖZPONTI STOMATOLÓGIAI INTÉZET	115	111	114	97,1	98,1
2801 VIII.KER.JÓZSEFVÁROSI EGÉSZSÉGÜGYI SZOLGÁLAT	293	289	291	98,7	99,2
2901 IX.KER.FERENCVÁROSI EGÉSZSÉGÜGYI SZOLGÁLAT	172	171	173	99,3	98,7
3501 XV.KERÜLETI ÖNKORMÁNYZAT EGÉSZSÉGÜGYI INTÉZMÉNY	249	243	244	97,7	99,6
3601 BP.FŐV.XVI.KER.ÖNK.EGÉSZSÉGÜGYI SZOLGÁLAT	18	63	49	344,9	129,5
3612 BUDAPEST FŐV.XVI.KERÜLETI ÖNKORM.SZAKRENDELŐJE	97	100	100	102,7	99,3
3701 XVII.KER.ÖNK.EGÉSZSÉGÜGYI SZOLG.	48	49	49	102,6	100,9
3901 XIX.KER.ÖNK.KISPESTI EÜ.INT.	229	225	226	98,2	99,5
4101 CSEPELI EGÉSZSÉGÜGYI SZOLGÁLAT	231	230	233	99,7	99,0
Összesen	8 752	8 411	8 683	96,1	96,9



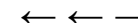
Megyei önkormányzati intézetek - Teljes munkaidőben foglalkoztatottak összesen

Intézet	Átlag létszám (fő/hó)			Létszám vált.	
	2006. 01- 03. hó	2007. 01- 03. hó	2006. 01 - 12. hó	2006. 01 - 03 hó=100%	2006. 01 - 12 hó=100%
0201 BM.PÉCS KÓRHÁZ	962	889	926	92,4	95,9
0301 BKM-I ÖNK. KÓRHÁZA A SZEGEDI TUD.EGY.ÁLT.ORVOSTUD.KAR OKT.KÓ	1 704	1 634	1 690	95,9	96,7
0401 BÉKÉS MEGYE KÉPVISELŐTESTÜLETE PÁNDY KÁLMÁN KORHÁZA	2 011	1 904	1 970	94,7	96,6
0405 BÉKÉS MEGYEI TÜDŐKÓRHÁZ	182	162	173	89,0	93,5
0502 BORSOD-ABAUJ-ZEMPLÉN MEGYEI KORHÁZ ÉS EGYETEMI OKTATÓ KÓRH	2 136	2 017	2 084	94,4	96,8
0601 DR. BUGYI ISTVÁN KÓRHÁZ, SZENTES	697	672	677	96,3	99,1
0603 SZEGED MJV ÖNKORMÁNYZAT KORHÁZA	624	550	602	88,0	91,3
0701 FEJÉR MEGYEI SZENT GYÖRGY KÓRHÁZ	2 302	2 192	2 278	95,2	96,2
0801 PETZ ALADÁR MEGYEI KORHÁZ GYÖR	2 514	2 274	2 422	90,4	93,9
0901 KENÉZY GYULA KÓRHÁZ-RENDELŐINTÉZET, DOTE OKTATÓ KÓRHÁZA DEE	2 261	2 133	2 226	94,4	95,9
1001 HEVES MEGYEI ÖNKORMÁNYZAT MARKHOT FERENC MEGYEI KORHÁZ-RE	1 586	1 465	1 565	92,4	93,6
1201 SZENT LÁZÁR MEGYEI KORHÁZ	860	756	822	87,9	92,0
1301 SZENT RÓKUS KÓRHÁZ ÉS INTÉZMÉNYEI	851	768	829	90,2	92,5
1501 SZ-SZ-B.MEGYEI ÖNKORMÁNYZAT JÓSA ANDRÁS OKTATÓ KÓRHÁZA	2 533	2 483	2 520	98,0	98,5
1601 JNSZ MEGYEI HETÉNYI G. KÓRHÁZ-RENDELŐINTÉZET SZOLNOK	1 766	1 706	1 744	96,6	97,8
1801 VAS MEGYE ÉS SZHELY M.JOGU VÁROS MARKUSOVSKY KÓRHÁZA E.OK	1 470	1 472	1 479	100,1	99,5
1901 VESZPRÉM MEGYEI CSOLNOKY FERENC KÓRHÁZ-RENDELŐINTÉZET	1 514	1 405	1 456	92,9	96,6
Összesen	25 975	24 481	25 463	94,2	96,1



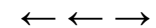
Városi önkormányzati intézetek - Teljes munkaidőben foglalkoztatottak összesen

Intézet	Átlag létszám (fő/hó)		Létszám vált.			
	2006. 01- 03. hó	2007. 01- 03. hó	2006. 01 - 12. hó	2006. 01 - 03 hó=100%	2006. 01 - 12 hó=100%	
0204	MOHÁCS VÁROS KÓRHÁZA	473	459	468	97,0	98,1
0205	KOMLO VÁROS ÖNKORMÁNYZAT KÓRHÁZ-RENDELŐINTÉZETI EGYSÉGE	210	196	210	93,3	93,4
0207	SZIGETVÁR VÁROS ÖNKORMÁNYZAT VÁROSI KORHÁZ ÉS RENDELŐINTÉZ	461	441	450	95,5	97,9
0221	PÉCS MJV. EGYESITETT EÜ.INT.-EK IGAZGATÓSÁGA	392	377	392	96,2	96,3
0302	BAJAI KORHÁZ	979	845	943	86,3	89,6
0303	KALOCSA VÁROSI ÖNKORMÁNYZAT KÓRHÁZ-RENDELŐINTÉZET	492	481	486	97,9	99,0
0304	KISKUNFÉLEGYHÁZA VÁROSI KORHÁZ-RENDELŐINTÉZET	409	384	406	93,9	94,6
0323	SZAKORVOSI RENDELŐINTÉZET	21	63	52	300,0	121,5
0402	BÉKÉSCSABA MEGYEI JOGU VÁROS ÖNKORM RÉTHY PÁL KORHÁZ RENDI	877	824	867	93,9	95,1
0403	OROSHÁZA VÁROSI ÖNKORMÁNYZAT KORHÁZA	700	667	687	95,4	97,1
0420	BÉKÉS VÁROS EGYESITETT EÜ.INT.ÉS RENDELŐINTÉZET	79	77	79	97,3	97,5
0421	VÁROSI EGÉSZSÉGÜGYI INTÉZMÉNY	26	25	26	94,9	94,6
0501	MISKOLC MJV SEMMELWEIS KORHÁZ-RENDELŐINTÉZET EGYETEMI OKT.k	1 127	1 079	1 120	95,7	96,3
0503	MISKOLC M JOGU VÁROS ÖNK DIOSGYÖRI KORHÁZ	596	538	593	90,2	90,7
0504	SÁTORALJAUJHELY VÁROSI ÖNK ERZSÉBET KORHÁZA	595	564	584	94,6	96,5
0505	KAZINCBARCIKA VÁROSI KORHÁZ	453	397	422	87,6	94,1
0506	OZD VÁROSI ÖNK ALMÁSI BALOGH PÁL KORHÁZ	510	449	474	88,0	94,6
0507	BAZ M ÖNK II. RÁKOCZI FERENC KORHÁZ, SZIKSZO	337	304	321	90,2	94,6
0511	MEZÖKÖVESD VÁROSI ÖNKORMÁNYZAT RENDELŐINTÉZETE	90	84	88	93,5	95,9
0512	MISKOLC SZENT FERENC KORHÁZ	469	424	458	90,4	92,6
0514	BAZ MEGYEI MOZGÁSSZERVI REHABILITÁCIÓS KÖZPONT MEZÖKÖVESD	145	155	148	106,8	104,5
0524	SZERENCS VÁROSI EGYESITETT SZOCIÁLIS EGÉSZSÉGÜGYI INTÉZET	52	54	53	103,8	101,6
0525	SÁROSPATAK VÁROSI ÖNK RENDELŐINTÉZETE	52	68	59	129,7	114,6
0526	TISZAUJVÁROS VÁROSI RENDELŐINTÉZET	128	123	128	96,0	95,7
0530	EDELÉNY EGÉSZSÉGÜGYI INTÉZMÉNY	41	40	40	98,1	100,1
0602	HÓDMEZŐVÁSÁRHELY MJV ÖNK. ERZSÉBET KÓRHÁZ RENDELŐINTÉZET	675	571	671	84,7	85,1
0605	DR. DIÓSSZILÁGYI SÁMUEL KÓRHÁZ-RENDELŐINTÉZET, MAKÓ	450	422	444	93,9	95,2
0607	SZEGED MEGYEI JOGU VÁROS ÖNKORMÁNYZAT SZAKORVOSI ELLÁTÁS É	396	379	389	95,7	97,3
0623	DR SZARKA ÖDÖN EGYESÍTETT EGÉSZSÉGÜGYI INTÉZMÉNY CSONGRÁD	51	48	50	93,7	96,0
0703	MÓR VÁROSI KÓRHÁZ-RENDELŐINTÉZET 119	218	192	209	88,4	92,1
0802	SOPRON M. J. VÁROS ERZSÉBET KÓRHÁZ DE OEC OKTATÓ KORHÁZA	826	803	818	97,3	98,3
0803	KAROLINA KORHÁZ-RENDELŐINTÉZET	462	425	442	92,1	96,3
0804	MARGIT KORHÁZ	278	260	271	93,2	95,8
0805	LUMNICZER S VÁROSI KORHÁZ-RENDELŐINTÉZET	298	280	295	93,7	94,9
0902	TERÜLETI KÓRHÁZ BERETTYÓÚJFALU	849	766	820	90,3	93,4
0926	HAJDÚNÁNÁS VÁROSI SZAKORVOSI RENDELŐINTÉZET ÉS ÁPOLÁSI INT.	26	28	27	105,8	101,1
0927	HAJDÚSZOBOSZLÓ EGYESÍTETT EGÉSZSÉGÜGYI INTÉZMÉNYEK	38	37	37	98,8	100,2
1021	VÁROSI EGÉSZSÉGÜGYI SZOLGÁLAT HEVES	42	39	41	92,9	95,7
1102	VASZARY KOLOS KÓRHÁZ ESZTERGOM	685	633	674	92,4	93,9



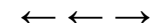
Városi önkormányzati intézetek - Teljes munkaidőben foglalkoztatottak összesen

Intézet	Átlag létszám (fő/hó)		Létszám vált.			
	2006. 01- 03. hó	2007. 01- 03. hó	2006. 01 - 12. hó	2006. 01 - 03 hó=100%	2006. 01 - 12 hó=100%	
1103	VÁROSI REHABILITÁCIÓS SZAKKORHÁZ ÉS RENDELŐINTÉZET, TATA	169	161	163	95,5	98,9
1104	KOMÁROM VÁROS SELYE JÁNOS KORHÁZ	227	209	218	92,1	95,8
1106	KISBÉR VÁROSI ÖNK.POLGÁRMESTERI HIVATAL BATTHYÁNY KÁZMÉR SZ/	117	110	115	93,6	95,7
1121	OROSZLÁNY VÁROS SZAKORVOSI RENDELŐINTÉZETE ÉS EÜ INTÉZMÉNY	117	123	120	104,7	102,3
1202	DR KENESSEY ALBERT KORHÁZ-RENDELŐINTÉZET	690	700	697	101,5	100,4
1203	MARGIT KÓRHÁZ PÁSZTO	259	241	261	92,9	92,2
1302	TOLDY FERENC KÓRHÁZ-RENDELŐINTÉZET	868	793	854	91,3	92,8
1303	NAGYKÖRÖS VÁROS REHABILITÁCIÓS SZAKKORHÁZ ÉS RENDELŐINTÉZE	247	228	237	92,3	95,9
1304	VÁC JÁVORSZKY ÖDÖN KORHÁZ	692	706	696	102,0	101,4
1320	ASZÓD RENDELŐINTÉZET	42	35	38	85,4	93,6
1322	DABAS DR,HALÁSZ GÉZA SZAKORVOSI RENDELŐINTÉZET	56	58	56	103,3	104,3
1323	DUNAKESZI VÁROS ÖNKORMÁNYZATÁNAK SZAKORVOSI RENDELŐINTÉZE	59	62	60	105,1	104,0
1325	GÖDÖLLŐ VÁROS TORMAY KÁROLY EGÉSZSÉGÜGYI KÖZPONT	120	124	121	103,6	102,8
1326	SZAKORVOSI RENDELŐINTÉZET MONOR	72	67	73	93,1	92,6
1327	NAGYKÁTA SZAKORVOSI RENDELŐINTÉZET	57	55	53	96,0	102,3
1329	RÁCKEVE SZAKORVOSI RENDELŐINTÉZET	50	53	53	106,3	101,4
1330	SZENTENDRE EGÉSZSÉGÜGYI INTÉZMÉNY	79	72	77	91,0	93,2
1331	PEST M. SZAKORVOSI RENDELŐINTÉZET, SZIGETSZENTMIKLÓS	85	85	86	99,5	98,7
1332	SZOB SZAKORVOSI RENDELŐINTÉZET	15	15	15	102,7	100,7
1335	ÉRD VÁROS ÖNKORMÁNYZAT SZAKORVOSI RENDELŐINTÉZETE	145	142	145	98,4	97,9
1402	SIÓFOK VÁROS KÓRHÁZ ÉS RENDELŐINTÉZETE	550	518	536	94,2	96,6
1404	MARCALI VÁROS KÓRHÁZ RENDELŐINTÉZETE	390	347	379	89,0	91,6
1407	KÓRHÁZ-RENDELŐINTÉZET NAGYATÁD	602	584	595	97,0	98,2
1420	BARCS VÁROS ÖNKORMÁNYZATA JÁROBETEGELLÁTO INTÉZMÉNYEK	51	53	52	102,7	100,5
1502	TERÜLETI KÓRHÁZ MÁTÉSZALKA	646	646	648	100,0	99,6
1505	SZ.SZ.B.MEGYEI ÖNK. SZATMÁR-BEREGI KÓRHÁZ ÉS GYÓGYFÜRDŐ	625	646	629	103,5	102,8
1541	VÁROSI EGÉSZSÉGÜGYI ALAPELLÁTÁS KISVÁRDA	26	19	24	74,2	78,8
1603	KÁTAI G. KÓRHÁZ-RENDELŐINTÉZET KARCAG	745	682	737	91,6	92,6
1604	ERZSÉBET KÓRHÁZ JÁSZBERÉNY	459	435	455	94,9	95,7
1622	VÁROSI EGÉSZSÉGÜGYI KÖZPONT KUNSZENTMÁRTON	25	28	26	110,0	104,7
1623	KUTHY ELEK EGÉSZSÉGÜGYI INTÉZMÉNY TISZAFÜRED	35	39	37	109,4	103,7
1624	EGYESÍTETT GYÓGYÍTÓ MEGELŐZŐ INTÉZET TÖRÖKSZENTMIKLÓS	50	52	52	105,2	99,9
1702	BONYHÁD VÁROSI KÓRHÁZ-RENDELŐINTÉZET	200	172	196	86,2	87,9
1721	PAKS VÁROS RENDELŐ INTÉZETE	63	63	63	99,0	99,3
1803	ÖNKORMÁNYZATI KÓRHÁZ SÁRVÁR	234	213	227	90,7	93,8
1805	KEMENESALJAI EGYESITETT KÓRHÁZ CELLDÖMÖLK	242	227	241	93,9	94,0
1822	RENDELŐINTÉZET SZENTGOTTHÁRD	33	35	34	107,1	102,8
1903	PÁPA GRÓF ESTERHÁZY KÓRHÁZ ÉS RENDELŐINTÉZETI SZAKRENDELŐ	462	441	452	95,4	97,4



Városi önkormányzati intézetek - Teljes munkaidőben foglalkoztatottak összesen

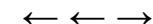
Intézet	Átlag létszám (fő/hó)			Létszám vált.	
	2006. 01- 03. hó	2007. 01- 03. hó	2006. 01 - 12. hó	2006. 01 - 03 hó=100%	2006. 01 - 12 hó=100%
1907 SÜMEG VÁROSI KORHÁZ ÉS RENDELŐINTÉZET	167	139	161	83,7	86,7
1908 ZIRC VÁROSI ERZSÉBET KÓRHÁZ-RENDELŐINTÉZET	95	96	94	100,5	101,3
1912 AJKA MAGYAR IMRE KÓRHÁZ	627	615	623	98,2	98,8
2020 DR HETES FERENC SZAKORVOSI RENDELŐINTÉZET	44	46	45	105,7	103,5
Összesen	25 544	24 136	25 190	94,5	95,8

**Szakkórházak - Teljes munkaidőben foglalkoztatottak összesen**

Intézet	Átlag létszám (fő/hó)			Létszám vált.	
	2006. 01- 03. hó	2007. 01- 03. hó	2006. 01 - 12. hó	2006. 01 - 03 hó=100%	2006. 01 - 12 hó=100%
0235 Bányászati Utókezelő és Éjjeli Szanatórium	30	34	31	112,2	108,1
0508 Koch Robert Korház, Edelény	203	200	202	98,3	98,8
0513 Báz M Önk Pszichiátriai Szakkorház és Betegotthon, Izsofalva	66	65	66	98,6	99,0
0606 Csongrád Megyei Önkormányzat Mellkasi Betegségek Szakkor	208	183	199	87,8	91,6
1306 Tüdőgyógyintézet, Törökbálint	256	254	255	99,3	99,5
1506 Sz.-Sz.-B. Megyei Önkormányzat Pszichiátriai Szakkorháza	398	403	400	101,3	100,9
1807 Vas Megyei Rehabilitációs Korház és Gyógyfürdő Szentgotthá	101	105	104	104,1	100,8
1911 Veszprém Megyei Önkormányzat Tüdőgyógyintézete Farkasgye	157	153	157	97,3	97,6
Összesen	1 419	1 396	1 414	98,4	98,7

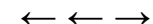
Egyéb kórházak - Teljes munkaidőben foglalkoztatottak összesen

Intézet	Átlag létszám (fő/hó)			Létszám vált.	
	2006. 01- 03. hó	2007. 01- 03. hó	2006. 01 - 12. hó	2006. 01 - 03 hó=100%	2006. 01 - 12 hó=100%
0191 BM Központi Korház és Intézményei	1 023	939	1 004	91,8	93,6
0193 Budapesti Fegyver és Borton	154	154	155	100,0	99,1
1393 Fiatalokorúak Buntetés-Vegrehabilitációs Intézete	179	181	183	101,0	98,8
9521 MÁV Korház és Rendelőintézet Szolnok	355	342	351	96,2	97,2
Összesen	1 711	1 616	1 694	94,4	95,4
9999 Egyéb intézetek, szakorvosi rendelőintézetek, alapellátási szolgálatok	1 190	1 167	1 175	98,0	99,4
Együtt összesen	64 591	61 207	63 618	94,8	96,2

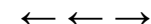


Fővárosi önkormányzati intézetek - Teljes munkaidőben foglalkoztatottak összesen

Intézet	Átlag jövedelem (Ft/fő/hó)			Jövedelem vált.		
	2006. 01- 03. hó	2007. 01- 03. hó	2006. 01 - 12. hó	2006. 01 - 03 hó=100%	2006. 01 - 12 hó=100%	
0107	FŐV.ÖNK.SZENT MARGIT KÓRHÁZ	207 421	207 591	178 696	100,1	116,2
0108	FŐV.ÖNK.VISEGRÁDI REHABILITÁCIÓS SZAKKÓRHÁZ	174 654	182 335	157 425	104,4	115,8
0109	FŐV.ÖNK.SZENT ISTVÁN KÓRHÁZ-RENDELŐINTÉZET	197 546	206 602	177 291	104,6	116,5
0118	FŐV.ÖNK.UZSOKI UTCAI KÓRHÁZ	204 731	212 335	180 689	103,7	117,5
0119	FŐVÁROSI ÖNKORMÁNYZAT NYÍRŐ GYULA KÓRHÁZ	187 019	194 163	165 246	103,8	117,5
0121	FŐV.ÖNK.KÁROLYI SÁNDOR KÓRHÁZ-RENDELŐINTÉZET	204 562	212 818	180 865	104,0	117,7
0127	FŐV.ÖNK.SZENT LÁSZLÓ KÓRHÁZ	213 398	216 961	186 890	101,7	116,1
0131	BUDAPESTI MÓDSZERTANI SZOC.KÖZP.ÉS INTÉZMÉNYEI	245 783	262 766	218 734	106,9	120,1
0159	SVÁBHEGYI ORSZ.GYERMEKALLERGOLÓGIAI PULMONOLÓGIAI ÉS FEJL.IN	189 343	189 041	162 440	99,8	116,4
2101	A BUDAVÁRI ÖNK.EGÉSZSÉGÜGYI SZOLGÁLATA	240 033	251 949	194 787	105,0	129,3
2201	II.KERÜLETI ÖNKORMÁNYZAT EGÉSZSÉGÜGYI SZOLGÁLAT	203 162	213 170	180 818	104,9	117,9
2203	BUDAPESTI SZENT FERENC KÓRHÁZ	137 931	175 274	147 174	127,1	119,1
2301	ÓBUDA-BÉKÁSMEGYER EGÉSZSÉGÜGYI SZOLG.KÖZHASZNÚ TÁRSASÁG	204 293	163 566	193 107	80,1	84,7
2401	IV.KER.ÖNK.SZOCIÁLIS ÉS EGÉSZSÉGÜGYI INTÉZMÉNYE	205 209	194 974	179 928	95,0	108,4
2501	V.KER.BELVÁROS-LIPÓTVÁROS EGÉSZSÉGÜGYI SZOLGÁLAT	216 842	245 997	229 040	113,4	107,4
2601	VI.KER.ÖNK.TERÉZVÁROSI EGÉSZSÉGÜGYI SZOLGÁLAT	218 262	221 977	201 118	101,7	110,4
2701	ERZSÉBETVÁROSI EGÉSZSÉGÜGYI SZOLGÁLAT	226 827	239 454	196 597	105,6	121,8
2800	FŐV.ÖNK.KÖZPONTI STOMATOLÓGIAI INTÉZET	203 255	202 022	170 779	99,4	118,3
2801	VIII.KER.JÓZSEFVÁROSI EGÉSZSÉGÜGYI SZOLGÁLAT	213 084	210 706	191 041	98,9	110,3
2901	IX.KER.FERENCVÁROSI EGÉSZSÉGÜGYI SZOLGÁLAT	204 374	217 770	176 436	106,6	123,4
3501	XV.KERÜLETI ÖNKORMÁNYZAT EGÉSZSÉGÜGYI INTÉZMÉNY	210 142	195 385	173 153	93,0	112,8
3601	BP.FŐV.XVI.KER.ÖNK.EGÉSZSÉGÜGYI SZOLGÁLAT	154 292	189 492	169 854	122,8	111,6
3612	BUDAPEST FŐV.XVI.KERÜLETI ÖNKORM.SZAKRENDELŐJE	190 368	196 458	171 584	103,2	114,5
3701	XVII.KER.ÖNK.EGÉSZSÉGÜGYI SZOLG.	221 477	225 439	200 362	101,8	112,5
3901	XIX.KER.ÖNK.KISPESTI EÜ.INT.	197 686	206 571	177 425	104,5	116,4
4101	CSEPELI EGÉSZSÉGÜGYI SZOLGÁLAT	203 118	201 931	181 484	99,4	111,3
Összesen		202 365	207 326	179 775	102,5	115,3

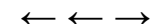
**Megyei önkormányzati intézetek - Teljes munkaidőben foglalkoztatottak összesen**

Intézet		Átlag jövedelem (Ft/fő/hó)			Jövedelem vált.	
		2006. 01- 03. hó	2007. 01- 03. hó	2006. 01 - 12. hó	2006. 01 - 03 hó=100%	2006. 01 - 12 hó=100%
0201	BM.PÉCS KÓRHÁZ	208 164	211 822	184 266	101,8	115,0
0301	BKM-I ÖNK. KÓRHÁZA A SZEGEDI TUD.EGY.ÁLT.ORVOSTUD.KAR OKT.KÓ	192 774	201 514	178 265	104,5	113,0
0401	BÉKÉS MEGYE KÉPVISELŐTESTÜLETE PÁNDY KÁLMÁN KORHÁZA	174 783	185 769	154 946	106,3	119,9
0405	BÉKÉS MEGYEI TÜDŐKÓRHÁZ	194 791	203 401	172 061	104,4	118,2
0502	BORSOD-ABAUJ-ZEMPLÉN MEGYEI KORHÁZ ÉS EGYETEMI OKTATÓ KÓRH	185 392	199 209	168 409	107,5	118,3
0601	DR. BUGYI ISTVÁN KÓRHÁZ, SZENTES	179 173	192 967	162 493	107,7	118,8
0603	SZEGED MJV ÖNKORMÁNYZAT KORHÁZA	186 642	199 738	168 287	107,0	118,7
0701	FEJÉR MEGYEI SZENT GYÖRGY KÓRHÁZ	180 298	190 055	160 679	105,4	118,3
0801	PETZ ALADÁR MEGYEI KORHÁZ GYÖR	179 091	187 745	157 597	104,8	119,1
0901	KENÉZY GYULA KÓRHÁZ-RENDELŐINTÉZET,DOTE OKTATÓ KÓRHÁZA DEE	196 322	205 449	175 890	104,6	116,8
1001	HEVES MEGYEI ÖNKORMÁNYZAT MARKHOT FERENC MEGYEI KORHÁZ-RE	189 812	198 656	167 677	104,7	118,5
1201	SZENT LÁZÁR MEGYEI KORHÁZ	186 597	194 341	174 923	104,1	111,1
1301	SZENT RÓKUS KÓRHÁZ ÉS INTÉZMÉNYEI	191 063	205 147	170 178	107,4	120,5
1501	SZ-SZ-B.MEGYEI ÖNKORMÁNYZAT JÓSA ANDRÁS OKTATÓ KÓRHÁZA	194 137	218 480	172 477	112,5	126,7
1601	JNSZ MEGYEI HETÉNYI G. KÓRHÁZ-RENDELŐINTÉZET SZOLNOK	189 576	192 850	168 189	101,7	114,7
1801	VAS MEGYE ÉS SZHELY M.JOGU VÁROS MARKUSOVSZKY KÓRHÁZA E.OK	178 632	190 704	163 331	106,8	116,8
1901	VESZPRÉM MEGYEI CSOLNOKY FERENC KÓRHÁZ-RENDELŐINTÉZET	167 009	193 555	156 762	115,9	123,5
Összesen		185 896	197 982	167 046	106,5	118,5



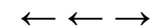
Városi önkormányzati intézetek - Teljes munkaidőben foglalkoztatottak összesen

Intézet		Átlag jövedelem (Ft/fő/hó)		Jövedelem vált.		
		2006. 01- 03. hó	2007. 01- 03. hó	2006. 01 - 12. hó	2006. 01 - 03 hó=100% 2006. 01 - 12 hó=100%	
0204	MOHÁCS VÁROS KÓRHÁZA	181 296	191 822	162 666	105,8	117,9
0205	KOMLO VÁROS ÖNKORMÁNYZAT KÓRHÁZ-RENDELŐINTÉZETI EGYSÉGE	202 667	210 335	178 827	103,8	117,6
0207	SZIGETVÁR VÁROS ÖNKORMÁNYZAT VÁROSI KORHÁZ ÉS RENDELŐINTÉZ	172 915	172 986	150 847	100,0	114,7
0221	PÉCS MJV. EGYESITETT EÜ.INT.-EK IGAZGATÓSÁGA	211 128	212 974	186 269	100,9	114,3
0302	BAJAI KORHÁZ	186 482	201 070	167 472	107,8	120,1
0303	KALOCSA VÁROSI ÖNKORMÁNYZAT KÓRHÁZ-RENDELŐINTÉZET	179 578	192 463	162 055	107,2	118,8
0304	KISKUNFÉLEGYHÁZA VÁROSI KORHÁZ-RENDELŐINTÉZET	168 824	183 536	149 419	108,7	122,8
0323	SZAKORVOSI RENDELŐINTÉZET	168 141	192 499	161 062	114,5	119,5
0402	BÉKÉSCSABA MEGYEI JOGU VÁROS ÖNKORM RÉTHY PÁL KORHÁZ RENDI	181 882	193 859	161 238	106,6	120,2
0403	OROSHÁZA VÁROSI ÖNKORMÁNYZAT KORHÁZA	184 683	190 551	164 085	103,2	116,1
0420	BÉKÉS VÁROS EGYESITETT EÜ.INT.ÉS RENDELŐINTÉZET	173 613	186 764	181 838	107,6	102,7
0421	VÁROSI EGÉSZSÉGÜGYI INTÉZMÉNY	225 780	230 205	203 122	102,0	113,3
0501	MISKOLC MJV SEMMELWEIS KORHÁZ-RENDELŐINTÉZET EGYETEMI OKT.K	178 536	186 524	158 275	104,5	117,8
0503	MISKOLC M JOGU VÁROS ÖNK DIOSGYÖRI KORHÁZ	169 480	188 661	153 140	111,3	123,2
0504	SÁTORALJAUJHELY VÁROSI ÖNK ERZSÉBET KORHÁZA	155 158	175 645	145 417	113,2	120,8
0505	KAZINCBARCIKA VÁROSI KORHÁZ	171 904	194 390	160 177	113,1	121,4
0506	OZD VÁROSI ÖNK ALMÁSI BALOGH PÁL KORHÁZ	179 084	190 776	160 677	106,5	118,7
0507	BAZ M ÖNK II. RÁKOCZI FERENC KORHÁZ, SZIKSZO	164 506	177 002	150 163	107,6	117,9
0511	MEZŐKÖVESD VÁROSI ÖNKORMÁNYZAT RENDELŐINTÉZETE	182 088	210 182	165 688	115,4	126,9
0512	MISKOLC SZENT FERENC KORHÁZ	187 410	207 448	166 065	110,7	124,9
0514	BAZ MEGYEI MOZGÁSSZERVI REHABILITÁCIÓS KÖZPONT MEZŐKÖVESD	163 736	172 595	142 953	105,4	120,7
0524	SZERENCS VÁROSI EGYESITETT SZOCIÁLIS EGÉSZSÉGÜGYI INTÉZET	180 205	187 515	168 929	104,1	111,0
0525	SÁROSPATAK VÁROSI ÖNK RENDELŐINTÉZETE	169 115	183 273	155 876	108,4	117,6
0526	TISZAUJVÁROS VÁROSI RENDELŐINTÉZET	172 608	175 628	160 461	101,7	109,5
0530	EDELÉNY EGÉSZSÉGÜGYI INTÉZMÉNY	174 290	169 076	147 978	97,0	114,3
0602	HÓDMEZŐVÁSÁRHELY MJV ÖNK. ERZSÉBET KÓRHÁZ RENDELŐINTÉZET	177 460	202 321	157 217	114,0	128,7
0605	DR. DIÓSSZILÁGYI SÁMUEL KÓRHÁZ-RENDELŐINTÉZET, MAKÓ	166 747	183 715	149 987	110,2	122,5
0607	SZEGED MEGYEI JOGÚ VÁROS ÖNKORMÁNYZAT SZAKORVOSI ELLÁTÁS É	183 731	189 190	158 405	103,0	119,4
0623	DR SZARKA ÖDÖN EGYESÍTETT EGÉSZSÉGÜGYI INTÉZMÉNY CSONGRÁD	170 102	175 586	150 293	103,2	116,8
0703	MÓR VÁROSI KÓRHÁZ-RENDELŐINTÉZET 119	187 673	198 650	171 175	105,8	116,1
0802	SOPRON M. J. VÁROS ERZSÉBET KÓRHÁZ DE OEC OKTATÓ KÓRHÁZA	176 337	188 764	156 048	107,0	121,0
0803	KAROLINA KORHÁZ-RENDELŐINTÉZET	169 955	176 541	153 382	103,9	115,1
0804	MARGIT KORHÁZ	174 328	174 823	154 139	100,3	113,4
0805	LUMNICZER S VÁROSI KORHÁZ-RENDELŐINTÉZET	167 907	174 429	149 100	103,9	117,0
0902	TERÜLETI KÓRHÁZ BERETTYÓÚJFALU	182 284	186 862	160 947	102,5	116,1
0926	HAJDÚNÁNÁS VÁROSI SZAKORVOSI RENDELŐINTÉZET ÉS ÁPOLÁSI INT.	166 066	165 717	161 439	99,8	102,7
0927	HAJDÚSZOBOSZLÓ EGYESÍTETT EGÉSZSÉGÜGYI INTÉZMÉNYEK	196 928	183 706	184 993	93,3	99,3
1021	VÁROSI EGÉSZSÉGÜGYI SZOLGÁLAT HEVES	169 288	173 239	158 909	102,3	109,0
1102	VASZARY KOLOS KÓRHÁZ ESZTERGOM	191 050	204 147	172 457	106,9	118,4



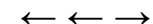
Városi önkormányzati intézetek - Teljes munkaidőben foglalkoztatottak összesen

Intézet		Átlag jövedelem (Ft/fő/hó)		Jövedelem vált.		
		2006. 01- 03. hó	2007. 01- 03. hó	2006. 01 - 12. hó	2006. 01 - 03 hó=100% 2006. 01 - 12 hó=100%	
1103	VÁROSI REHABILITÁCIÓS SZAKKORHÁZ ÉS RENDELŐINTÉZET, TATA	175 823	194 917	163 990	110,9	118,9
1104	KOMÁROM VÁROS SELYE JÁNOS KORHÁZ	182 480	204 350	165 205	112,0	123,7
1106	KISBÉR VÁROSI ÖNK.POLGÁRMESTERI HIVATAL BATTHYÁNY KÁZMÉR SZ/	153 010	148 370	130 393	97,0	113,8
1121	OROSZLÁNY VÁROS SZAKORVOSI RENDELŐINTÉZETE ÉS EÜ INTÉZMÉNY	168 719	184 655	159 257	109,4	115,9
1202	DR KENESSEY ALBERT KORHÁZ-RENDELŐINTÉZET	178 514	192 001	160 527	107,6	119,6
1203	MARGIT KÓRHÁZ PÁSZTO	174 761	189 532	158 058	108,5	119,9
1302	TOLDY FERENC KÓRHÁZ-RENDELŐINTÉZET	183 063	193 706	164 337	105,8	117,9
1303	NAGYKÖRÖS VÁROS REHABILITÁCIÓS SZAKKORHÁZ ÉS RENDELŐINTÉZE	171 282	180 434	149 275	105,3	120,9
1304	VÁC JÁVORSZKY ÖDÖN KORHÁZ	198 257	204 914	176 163	103,4	116,3
1320	ASZÓD RENDELŐINTÉZET	199 175	185 708	168 587	93,2	110,2
1322	DABAS DR,HALÁSZ GÉZA SZAKORVOSI RENDELŐINTÉZET	171 607	185 512	163 468	108,1	113,5
1323	DUNAKESZI VÁROS ÖNKORMÁNYZATÁNAK SZAKORVOSI RENDELŐINTÉZE	187 976	191 771	168 851	102,0	113,6
1325	GÖDÖLLŐ VÁROS TORMAY KÁROLY EGÉSZSÉGÜGYI KÖZPONT	186 163	200 273	184 036	107,6	108,8
1326	SZAKORVOSI RENDELŐINTÉZET MONOR	172 906	174 649	149 628	101,0	116,7
1327	NAGYKÁTA SZAKORVOSI RENDELŐINTÉZET	185 534	177 443	160 167	95,6	110,8
1329	RÁCKEVE SZAKORVOSI RENDELŐINTÉZET	179 084	171 591	151 548	95,8	113,2
1330	SZENTENDRE EGÉSZSÉGÜGYI INTÉZMÉNY	181 217	191 766	160 208	105,8	119,7
1331	PEST M. SZAKORVOSI RENDELŐINTÉZET, SZIGETSZENTMIKLÓS	154 086	159 083	151 297	103,2	105,1
1332	SZÓB SZAKORVOSI RENDELŐINTÉZET	169 794	170 567	140 925	100,5	121,0
1335	ÉRD VÁROS ÖNKORMÁNYZAT SZAKORVOSI RENDELŐINTÉZETE	204 479	204 916	179 956	100,2	113,9
1402	SIÓFOK VÁROS KÓRHÁZ ÉS RENDELŐINTÉZETE	180 301	186 999	159 861	103,7	117,0
1404	MARCALI VÁROS KÓRHÁZ RENDELŐINTÉZETE	176 037	186 951	159 405	106,2	117,3
1407	KÓRHÁZ-RENDELŐINTÉZET NAGYATÁD	165 055	179 410	147 904	108,7	121,3
1420	BARCS VÁROS ÖNKORMÁNYZATA JÁROBETEGELLÁTO INTÉZMÉNYEK	186 055	186 056	158 021	100,0	117,7
1502	TERÜLETI KÓRHÁZ MÁTÉSZALKA	176 601	194 096	160 328	109,9	121,1
1505	SZ.SZ.B.MEGYEI ÖNK. SZATMÁR-BEREGI KÓRHÁZ ÉS GYÓGYFÜRDŐ	178 817	187 475	159 389	104,8	117,6
1541	VÁROSI EGÉSZSÉGÜGYI ALAPELLÁTÁS KISVÁRDA	198 452	205 253	198 798	103,4	103,2
1603	KÁTAI G. KÓRHÁZ-RENDELŐINTÉZET KARCAG	168 333	178 060	149 495	105,8	119,1
1604	ERZSÉBET KÓRHÁZ JÁSZBERÉNY	183 226	192 531	160 934	105,1	119,6
1622	VÁROSI EGÉSZSÉGÜGYI KÖZPONT KUNSZENTMÁRTON	175 436	209 619	157 862	119,5	132,8
1623	KUTHY ELEK EGÉSZSÉGÜGYI INTÉZMÉNY TISZAFÜRED	161 902	168 027	144 199	103,8	116,5
1624	EGYESÍTETT GYÓGYÍTÓ MEGELŐZŐ INTÉZET TÖRÖKSZENTMIKLÓS	159 671	164 701	142 451	103,1	115,6
1702	BONYHÁD VÁROSI KÓRHÁZ-RENDELŐINTÉZET	172 819	177 041	157 294	102,4	112,6
1721	PAKS VÁROS RENDELŐ INTÉZETE	183 384	191 943	163 595	104,7	117,3
1803	ÖNKORMÁNYZATI KÓRHÁZ SÁRVÁR	182 780	191 733	165 609	104,9	115,8
1805	KEMENESALJAI EGYESÍTETT KÓRHÁZ CELLDÖMÖLK	175 608	186 760	156 749	106,4	119,1
1822	RENDELŐINTÉZET SZENTGOTTHÁRD	196 946	197 858	172 980	100,5	114,4
1903	PÁPA GRÓF ESTERHÁZY KÓRHÁZ ÉS RENDELŐINTÉZETI SZAKRENDELŐ	168 369	189 302	153 273	112,4	123,5



Városi önkormányzati intézetek - Teljes munkaidőben foglalkoztatottak összesen

Intézet		Átlag jövedelem (Ft/fő/hó)			Jövedelem vált.	
		2006. 01- 03. hó	2007. 01- 03. hó	2006. 01 - 12. hó	2006. 01 - 03 hó=100%	2006. 01 - 12 hó=100%
1907	SÜMEG VÁROSI KORHÁZ ÉS RENDELŐINTÉZET	168 619	181 930	148 213	107,9	122,7
1908	ZIRC VÁROSI ERZSÉBET KÓRHÁZ-RENDELŐINTÉZET	151 477	159 628	134 033	105,4	119,1
1912	AJKA MAGYAR IMRE KÓRHÁZ	180 159	182 419	157 913	101,3	115,5
2020	DR HETES FERENC SZAKORVOSI RENDELŐINTÉZET	186 821	186 034	152 913	99,6	121,7
Összesen		178 306	189 308	159 618	106,2	118,6

**Szakkórházak - Teljes munkaidőben foglalkoztatottak összesen**

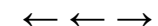
Intézet		Átlag jövedelem (Ft/fő/hó)			Jövedelem vált.	
		2006. 01- 03. hó	2007. 01- 03. hó	2006. 01 - 12. hó	2006. 01 - 03 hó=100%	2006. 01 - 12 hó=100%
0235	BÁNYÁSZATI UTÓKEZELŐ ÉS ÉJJELI SZANATÓRIUM	125 080	137 342	119 639	109,8	114,8
0508	KOCH ROBERT KORHÁZ, EDELÉNY	161 516	168 392	141 491	104,3	119,0
0513	BAZ M ÖNK PSZICHIÁTRIAI SZAKKORHÁZ ÉS BETEGOTTHON, IZSOFALVA	166 145	162 992	155 944	98,1	104,5
0606	CSONGRÁD MEGYEI ÖNKORMÁNYZAT MELLKASI BETEGSÉGEK SZAKKOR	177 013	184 539	158 984	104,3	116,1
1306	TÜDŐGYÓGYINTÉZET, TÖRÖKBÁLINT	244 581	216 876	202 234	88,7	107,2
1506	SZ.-SZ.-B. MEGYEI ÖNKORMÁNYZAT PSZICHIÁTRIAI SZAKKORHÁZA	172 791	177 259	150 977	102,6	117,4
1807	VAS MEGYEI REHABILITÁCIÓS KÓRHÁZ ÉS GYÓGYFÜRDŐ SZENTGOTTHÁ	170 359	178 413	160 270	104,7	111,3
1911	VESZPRÉM MEGYEI ÖNKORMÁNYZAT TÜDŐGYÓGYINTÉZETE FARKASGYE	167 742	169 317	147 284	100,9	115,0
Összesen		182 673	181 728	159 807	99,5	113,7

Egyéb kórházak - Teljes munkaidőben foglalkoztatottak összesen

Intézet		Átlag jövedelem (Ft/fő/hó)			Jövedelem vált.	
		2006. 01- 03. hó	2007. 01- 03. hó	2006. 01 - 12. hó	2006. 01 - 03 hó=100%	2006. 01 - 12 hó=100%
0191	BM KÖZPONTI KORHÁZ ÉS INTÉZMÉNYEI	202 543	226 672	185 046	111,9	122,5
0193	BUDAPESTI FEGYHAZ ES BORTON	253 996	250 590	228 024	98,7	109,9
1393	FIATALKORUAK BUNTETES-VEGREHAJTASI INTEZETE	262 396	259 860	233 851	99,0	111,1
9521	MÁV KÓRHÁZ ÉS RENDELŐINTÉZET SZOLNOK	187 660	195 332	165 845	104,1	117,8
Összesen		210 339	226 035	190 274	107,5	118,8
9999	Egyéb intézetek, szakorvosi rendelőintézetek, alapellátási szolgálatok	188 192	193 496	173 337	102,8	111,6
Együtt összesen		185 745	196 130	166 416	105,6	117,9

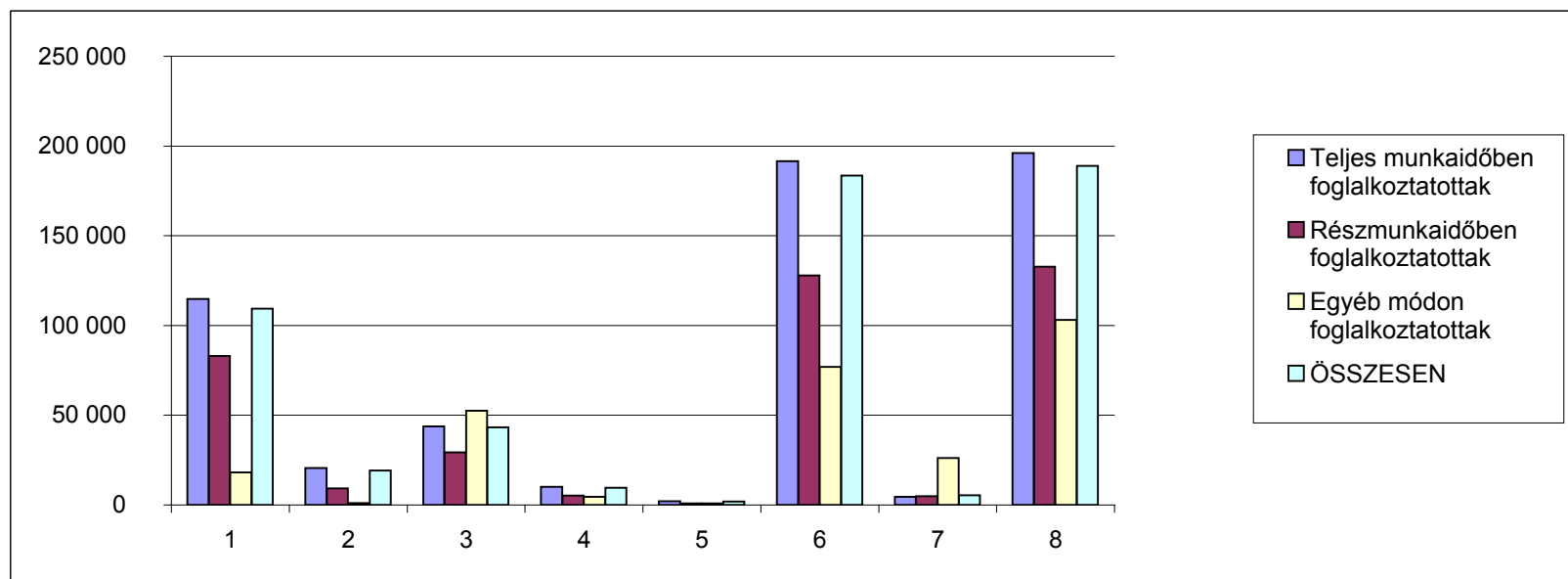
MELLÉKLET

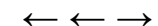
Vissza a tartalomjegyzékhez



**Átlagos létszám és illetményadatok foglalkoztatási formák szerint 2007. I. negyedév,
MÁK bérszámfejtési adatok**

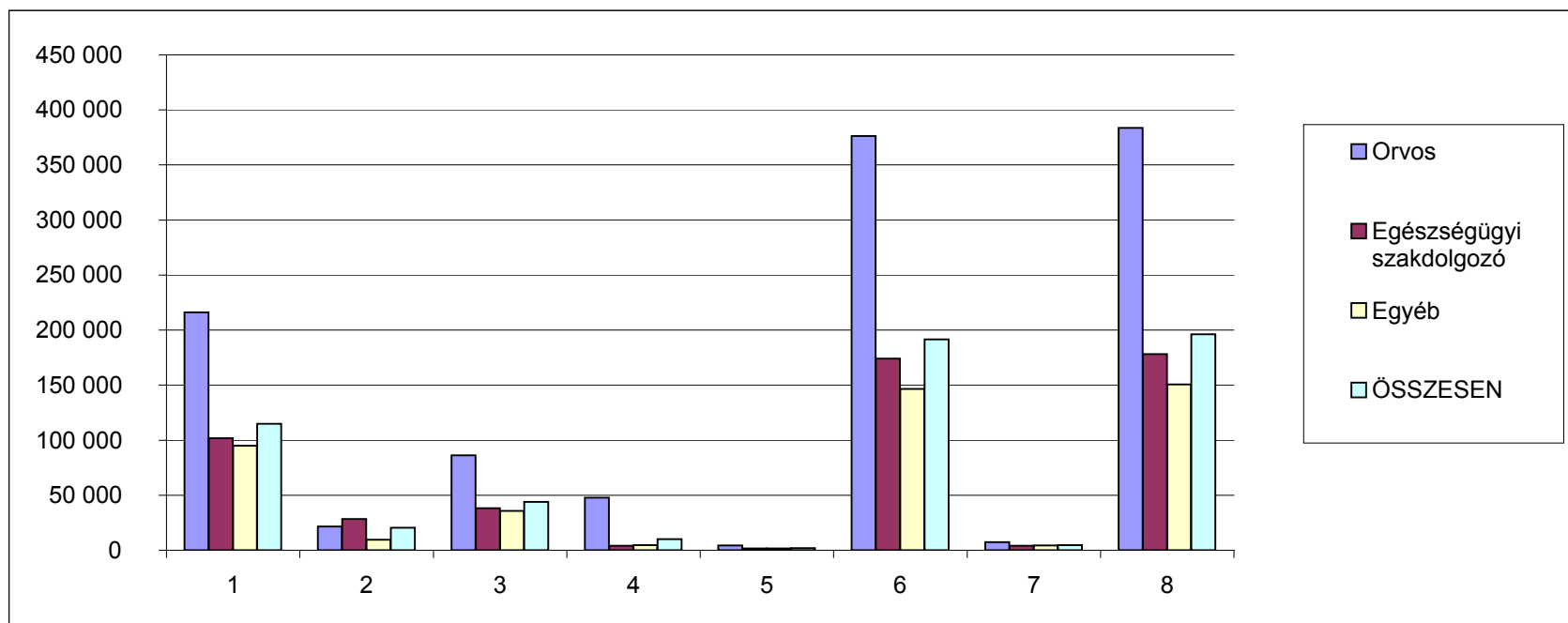
Megnevezés	Személyi juttatás terhére történő kifizetés							Jövedelem összesen	Minta átlagléttszáma
	Kereset					Kereset összesen	Egyéb juttatások		
	Alapilletmény	Illetmény pótlékok	Illetmény kiegészítések	Ügyeleti, készenléti díj	Túlmunka díj				
	Ft/fő/hó	Ft/fő/hó	Ft/fő/hó	Ft/fő/hó	Ft/fő/hó	Ft/fő/hó	Ft/fő/hó		
Teljes munkaidőben foglalkoztatottak	114 829	20 602	43 865	10 186	2 042	191 524	4 606	196 130	61 207
Részmunkaidőben foglalkoztatottak	83 064	9 299	29 351	5 245	941	127 899	4 933	132 832	4 073
Egyéb módon foglalkoztatottak	18 190	976	52 461	4 466	804	76 897	26 249	103 147	2 518
ÖSSZESEN	109 331	19 194	43 312	9 677	1 930	183 444	5 429	188 873	67 798
Összesenből nyugdíjas	122 335	16 052	53 653	8 164	1 605	201 809	11 827	213 636	7 437
ÁBRÁBAN	1	2	3	4	5	6	7	8	

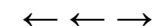




**Átlagos létszám és illetményadatok fő munkaköri csoportok szerint 2007. I. negyedév, teljes munkaidőben foglalkoztatottak,
MÁK bérszámfejtési adatok**

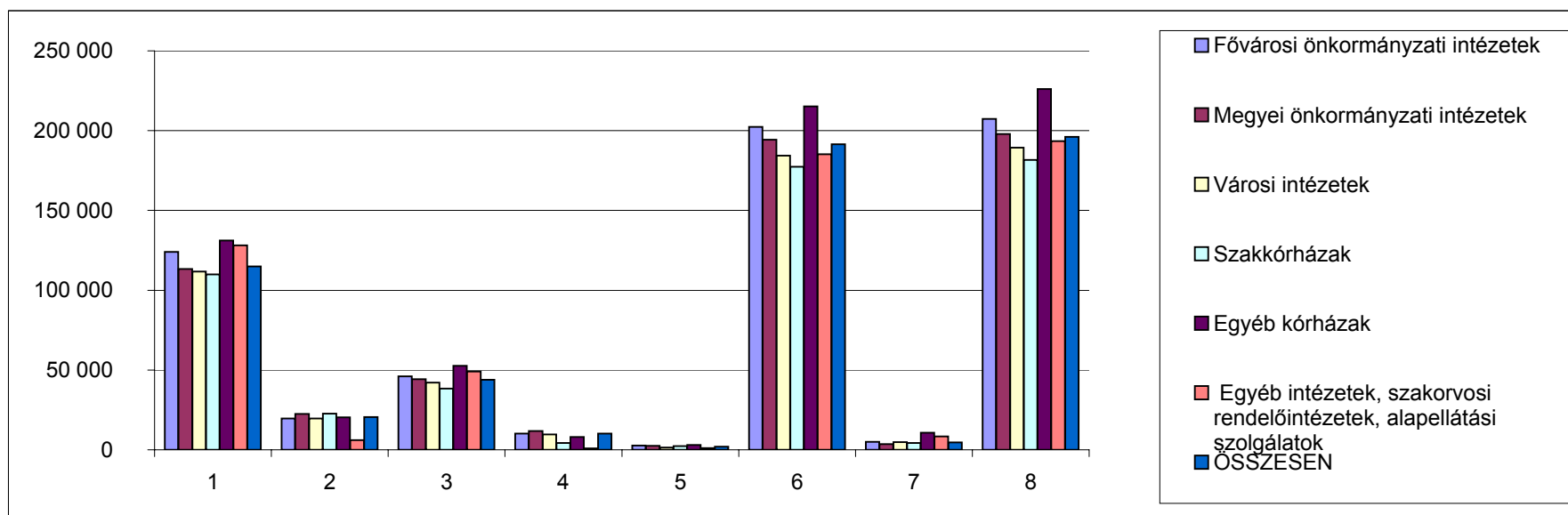
Megnevezés	Személyi juttatás terhére történő kifizetés						Kereset összesen	Egyéb juttatások	Jövedelem összesen	Minta átlagléttszáma			
	Kereset					Ft/fő/hó					Ft/fő/hó	Ft/fő/hó	fő
	Alapilletmény	Illetmény pótlékok	Illetmény kiegészítések	Ügyeleti, készenléti díj	Túlmunka díj								
	Ft/fő/hó	Ft/fő/hó	Ft/fő/hó	Ft/fő/hó	Ft/fő/hó								
Orvos	216 115	21 502	86 242	47 891	4 440	376 190	7 474	383 665	8 299				
Egészségügyi szakdolgozó	101 730	28 335	38 210	4 065	1 729	174 069	4 091	178 160	30 869				
Egyéb	95 036	9 432	35 828	4 560	1 578	146 434	4 246	150 680	22 038				
ÖSSZESEN	114 829	20 602	43 865	10 186	2 042	191 524	4 606	196 130	61 207				
ÁBRÁBAN	1	2	3	4	5	6	7	8					

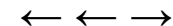




**A teljes munkaidőben foglalkoztatottak létszám és illetmény adatai intézmény csoportok szerint 2007. I. negyedév,
MÁK bérszámfejtési adatok**

Megnevezés	Személyi juttatás terhére történő kifizetés							Jövedelem összesen	Minta átlagléttszáma
	Kereset					Kereset összesen	Egyéb juttatások		
	Alapilletmény	Illetmény pótlékok	Illetmény kiegészítések	Ügyeleti, készenléti díj	Túlmunka díj				
	Ft/fő/hó	Ft/fő/hó	Ft/fő/hó	Ft/fő/hó	Ft/fő/hó	Ft/fő/hó	Ft/fő/hó		
Fővárosi önkormányzati intézetek	124 026	19 541	46 068	10 153	2 626	202 414	4 912	207 326	8 411
Megyei önkormányzati intézetek	113 308	22 532	44 326	11 724	2 433	194 324	3 658	197 982	24 481
Városi intézetek	111 718	19 621	42 110	9 569	1 403	184 421	4 887	189 308	24 136
Szakkórházak	109 843	22 671	38 368	4 321	2 244	177 447	4 281	181 728	1 396
Egyéb kórházak	131 205	20 280	52 648	8 053	3 099	215 286	10 749	226 035	1 616
Egyéb intézetek, szakorvosi rendelőintézetek, alapellátási szolgálatok	128 068	6 029	49 014	893	1 146	185 149	8 346	193 496	1 167
ÖSSZESEN	114 829	20 602	43 865	10 186	2 042	191 524	4 606	196 130	61 207
ÁBRÁBAN	1	2	3	4	5	6	7	8	





Az átlaglétszám alakulása 2007. I. negyedévben foglalkoztatási formák és fő munkaköri csoportok szerint, MÁK bérszámfejtési adatok

Megnevezés	Minta átlaglétszáma (fő)				Minta átlaglétszáma (%)			
	Teljes munkaidőben	Rész munkaidőben	Egyéb módon	Összesen	Teljes munkaidőben	Rész munkaidőben	Egyéb módon	Összesen
	foglalkoztatottak				foglalkoztatottak			
2007. I. negyedév								
Orvosok	8 299	819	1 008	10 126	82,0	8,1	10,0	100,0
Egészségügyi szakdolgozók	30 869	1 434	901	33 204	93,0	4,3	2,7	100,0
Más munkakörben foglalkoztatottak	22 038	1 821	608	24 468	90,1	7,4	2,5	100,0
Összesen	61 207	4 073	2 518	67 798	90,3	6,0	3,7	100,0

2006. I. negyedév								
Orvosok	8 465	754	875	10 094	83,9	7,5	8,7	100,0
Egészségügyi szakdolgozók	31 995	1 451	1 224	34 669	92,3	4,2	3,5	100,0
Más munkakörben foglalkoztatottak	24 131	1 898	831	26 860	89,8	7,1	3,1	100,0
Összesen	64 591	4 103	2 930	71 624	90,2	5,7	4,1	100,0

2006. év								
Orvosok	8 409	787	889	10 084	83,4	7,8	8,8	100,0
Egészségügyi szakdolgozók	31 785	1 464	743	33 991	93,5	4,3	2,2	100,0
Más munkakörben foglalkoztatottak	23 424	1 904	632	25 960	90,2	7,3	2,4	100,0
Összesen	63 618	4 154	2 264	70 035	90,8	5,9	3,2	100,0

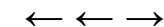
A 2007. I. negyedévi létszám változása

2006. I. negyedév = 100 %

Orvosok	98,0	108,6	115,2	100,3
Egészségügyi szakdolgozók	96,5	98,8	73,6	95,8
Más munkakörben foglalkoztatottak	91,3	95,9	73,2	91,1
Összesen	94,8	99,3	85,9	94,7

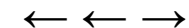
2006. év = 100 %

Orvosok	98,7	104,1	113,5	100,4
Egészségügyi szakdolgozók	97,1	97,9	121,3	97,7
Más munkakörben foglalkoztatottak	94,1	95,7	96,2	94,3
Összesen	96,2	98,1	111,2	96,8



ÁNTSZ intézetek átlagos létszám és illetményadatai 2007. I. negyedév, MÁK bérszámfejtési adatok

Megnevezés	Személyi juttatás terhére történő kifizetés						Kereset összesen	Egyéb juttatások	Jövedelem összesen	ÁNTSZ intézetek átlagléttszáma			
	Kereset					Ft/fő/hó					Ft/fő/hó	Ft/fő/hó	fő
	Alapilletmény	Illetmény pótlékok	Illetmény kiegészítések	Ügyeleti, készenléti díj	Túlmunka díj								
	Ft/fő/hó	Ft/fő/hó	Ft/fő/hó	Ft/fő/hó	Ft/fő/hó								
Vezetők	289 532	64 323	265 659	0	0	619 513	42 768	662 281	277				
I. besorolási osztály	182 528	6 485	114 075	0	0	303 088	14 117	317 205	1 823				
II. besorolási osztály	116 879	2 714	67 427	0	0	187 019	11 499	198 519	660				
III. besorolási osztály	79 186	1 089	35 509	0	0	115 784	7 256	123 040	147				
Köztisztviselők, Összesen	172 590	10 860	113 943	0	0	297 393	15 903	313 295	2 906				
Vezetők, felsőfokú végzettségű közalkalmazottak	200 078	21 726	70 458	1 724	0	293 986	6 102	300 088	421				
Alap és középfokú végzettségű közalkalmazottak	108 376	8 581	38 985	0	0	155 942	4 131	160 074	408				
Közalkalmazottak, Összesen	154 957	15 258	54 972	876	0	226 063	5 132	231 195	829				
Fizikai dolgozók	80 537	1 013	33 624	286	1 064	116 523	11 940	128 463	557				
Egyéb jogviszony szerint foglalkoztatottak	27 304	4 150	149 900	2	0	181 356	160 587	341 943	548				
Egyéb, az Mt. hatálya alá tartozó munkavállalók	62 204	0	16 288	0	0	78 492	14 205	92 696	4				
Hibás besorolási kulcsszám	416	0	0	0	0	416	47 358	47 774	75				
ÁNTSZ összesen	140 292	9 565	97 111	180	120	247 268	30 247	277 515	4 919				



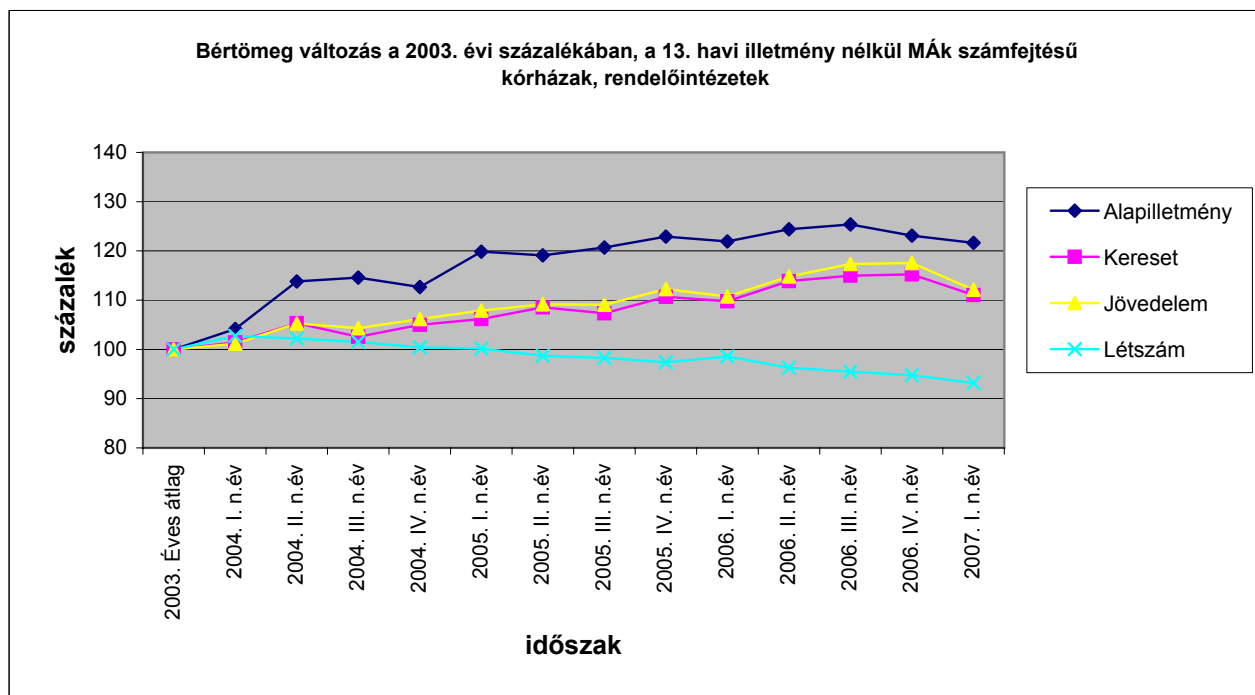
**Az ÁNTSZ intézetek átlagléttségének alakulása 2007. I. negyedévben a fő munkaköri csoportok szerint,
MÁK bérszámfejtési adatok**

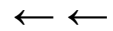
Megnevezés	ÁNTSZ intézetek átlagléttsége (fő)			ÁNTSZ intézetek létszám változása			
	2006. I. név	2006. Éves	2007. I. név	2006. I. név- hez hasonlítva (%)	2006. Évi átlaghoz hasonlítva (%)	2006. I. név- hez hasonlítva (fő)	2006. Évi átlaghoz hasonlítva (fő)
Vezetők	385	365	277	71,9	75,9	-108	-88
I. besorolási osztály	2160	2050	1823	84,4	88,9	-337	-227
II. besorolási osztály	904	817	660	73,0	80,7	-244	-158
III. besorolási osztály	217	191	147	67,8	76,8	-70	-44
Köztisztviselők összesen	3665	3423	2906	79,3	84,9	-759	-517
Vezetők, felsőfokú végzettségű közalkalmazottak	497	453	408	82,1	90,0	-89	-45
Alap és középfokú végzettségű közalkalmazottak	460	439	421	91,5	95,8	-39	-18
Közalkalmazottak, Összesen	957	892	829	86,6	92,9	-128	-64
Fizikai dolgozók	757	691	557	73,5	80,6	-201	-134
Egyéb jogviszony szerint foglalkoztatottak	376	474	548	145,7	115,8	172	75
Egyéb, az Mt. hatálya alá tartozó munkavállalók	6	4	4	62,1	100,0	-2	0
Hibás besorolási kulcsszám	5	29	75	1471,0	264,0	70	47
ÁNTSZ összesen	5767	5512	4919	85,3	89,2	-848	-593

**Bértömeg változás a kórházakban és a rendelőintézetekben, a 2003 évi százalékában
MÁK számfejtésű intézetek
A bértömeg nem tartalmazza a 13. Havi illetményt**

Változás a 2003 évi bértömeg százalékában (%)					
Időszak	Alapilletmény	Kereset	Jövedelem	Létszám	
2003. Éves átlg	100,0	100,0	100,0	100,0	100,0
2004. I. n.év	104,1	101,4	101,1	102,7	
2004. II. n.év	113,8	105,3	105,2	102,2	
2004. III. n.év	114,6	102,6	104,3	101,5	
2004. IV. n.év	112,7	105,0	106,2	100,4	101,7
2005. I. n.év	119,8	106,2	107,9	100,1	
2005. II. n.év	119,1	108,5	109,1	98,7	
2005. III. n.év	120,7	107,3	109,0	98,3	
2005. IV. n.év	122,9	110,7	112,2	97,4	98,6
2006. I. n.év	121,9	109,8	110,7	98,5	
2006. II. n.év	124,4	113,9	114,8	96,3	
2006. III. n.év	125,4	115,0	117,3	95,5	
2006. IV. n.év	123,1	115,2	117,6	94,7	96,3
2007. I. n.év	121,6	111,0	112,1	93,2	
átlag korreláció	117,4	108,0	109,1	98,5	

Időszak	Korrelációs együttható létszám és illetmény elemek bértömeg változásának százaléka között					
	Bértömeg			Regressziós egyenes		
	Alapilletmény	Kereset	Jövedelem	Alapilletmény	Kereset	Jövedelem
2004 - 2007. I. I	-0,81	-0,89	-0,90	$Y=279,86-1,6X$	$Y=269,7-1, Y=270,91-1,5X$	
2004	-0,59	-0,54	-0,80			$Y=104,22-1,8X$
2005	-0,74	-0,87	-0,89	$Y=225,01-1,1X$	$Y=212,56- Y=213,96-1,4X$	
2006	-0,60	-0,98	-0,99		$Y=166,21- Y=167,85-1,9X$	
2005 - 2006	-0,83	-0,96	-0,97	$Y=218,85-X$	$Y=207,51- Y=209,04-2X$	
2005 - 2007	-0,58	-0,75	-0,73		$Y=162,77- Y=164,24-1,2X$	





**Bértömeg változás a kórházakban és a rendelőintézetekben, a 2003 évi százalékában
MÁK számfejtésű intézetek**
A bértömeg nem tartalmazza a 13. Havi illetményt

Bértömeg változás a 2003 év százalékában (%)				
Időszak	Bértömeg			Létszám
	Alapilletmény	Kereset	Jövedelem	
2003. Éves	100,0	100,0	100,0	100,0
2004. Éves	111,3	103,6	104,2	101,7
2005. Éves	120,6	108,2	109,6	98,6
2006. Éves	123,7	113,5	115,1	96,3
2007. I. név	121,6	111,0	112,1	93,2

Bértömeg változás az előző év százalékában (%)				
Időszak	Bértömeg			Létszám
	Alapilletmény	Kereset	Jövedelem	
2003. Éves	100,0	100,0	100,0	100,0
2004. Éves	111,3	103,6	104,2	101,7
2005. Éves	108,4	104,5	105,1	97,0
2006. Éves	102,5	104,9	105,0	97,6
2007. I. név	98,3	97,9	97,4	96,8

