

# **ÉVKÖZI MINTA AZ EGÉSZSÉGÜGYI BÉR- ÉS LÉTSZÁMSTATISZTIKÁBÓL**

**(2007. II. negyedév)**



**Budapest, 2007. október**

## Vezetői összefoglaló

### Módszertan

#### Táblázatok:

1. **A 2006. és a 2007. II. negyedévi átlagos illetmény és létszámadatok összehasonlítása – foglalkoztatási típusok és munkaköri csoportok szerint, reprezentatív minta alapján**
  - 1/1. Összes foglalkoztatott
  - 1/2. Teljes munkaidőben foglalkoztatottak
  - 1/3. Rész munkaidőben foglalkoztatottak
  - 1/4. Egyéb módon foglalkoztatottak
  - 1/5. Nyugdíjasként foglalkoztatottak
  
2. **Az egészségügyben foglalkoztatottak létszám és illetmény adatai havonként 2007. II. negyedévében, és azok változása az előző évhez mérten – munkaköri csoportok szerint, reprezentatív minta alapján**
  - 2/1. Összes foglalkoztatott
  - 2/2. Orvosok
  - 2/3. Egészségügyi szakdolgozók
  - 2/4. Egyéb egészségügyi dolgozók
  
3. **Az egészségügyben foglalkoztatottak létszám és illetmény adatai havonként 2007. II. negyedévében, és azok változása az előző évhez mérten – munkaköri csoportok és foglalkoztatási módok szerint, reprezentatív minta alapján**
  - 3/1. Teljes munkaidőben foglalkoztatottak összesen
  - 3/2. Teljes munkaidőben foglalkoztatott orvosok
  - 3/3. Teljes munkaidőben foglalkoztatott egészségügyi szakdolgozók
  - 3/4. Teljes munkaidőben foglalkoztatott egyéb egészségügyi dolgozók
  - 3/5. Rész munkaidőben foglalkoztatottak összesen
  - 3/6. Rész munkaidőben foglalkoztatott orvosok
  - 3/7. Rész munkaidőben foglalkoztatott egészségügyi szakdolgozók
  - 3/8. Rész munkaidőben foglalkoztatottak egyéb egészségügyi dolgozók
  - 3/9. Egyéb módon foglalkoztatottak összesen
  - 3/10. Egyéb módon foglalkoztatott orvosok
  - 3/11. Egyéb módon foglalkoztatott egészségügyi szakdolgozók
  - 3/12. Egyéb módon foglalkoztatott egyéb egészségügyi dolgozók
  - 3/13. Nyugdíjasként foglalkoztatottak összesen
  - 3/14. Nyugdíjasként foglalkoztatott orvosok
  - 3/15. Nyugdíjasként foglalkoztatott egészségügyi szakdolgozók
  - 3/16. Nyugdíjasként foglalkoztatott egyéb egészségügyi dolgozók
  
4. **Az egészségügyben teljes munkaidőben foglalkoztatottak létszám és illetmény adatai havonként 2007. II. negyedévében, és azok változása az előző évhez mérten – a fenntartó és a foglalkoztatás módja szerint, reprezentatív minta alapján**
  - 4/1. Fővárosi önkormányzati intézetek
  - 4/2. Megyei önkormányzati intézetek
  - 4/3. Városi intézetek
  - 4/4. Szakkórházak
  - 4/5. Egyéb kórházak
  - 4/6. Egyéb intézetek, szakorvosi rendelőintézetek, alapellátási szolgálatok

- 5. ÁNTSZ intézetek létszám és illetmény adatai 2007. II. negyedévben, azok változása az előző év azonos negyedévhez és az előző évhez mérten**
  - 5/1. Köztisztviselők
  - 5/2. Közalkalmazottak
  - 5/3. Egyéb foglalkoztatottak
  - 5/4. Összes foglalkoztatott
  
- 6. ÁNTSZ intézetek létszám és illetmény adatai havonként 2007. II. negyedévben, azok változása az előző év azonos hónapjához és az előző évhez mérten**
  - 6/1. Köztisztviselők
  - 6/2. Közalkalmazottak
  - 6/3. Fizikai dolgozók
  - 6/4. Megbízási szerződéses foglalkoztatás
  - 6/5. Egyéb, az MT hatálya alá tartozó munkavállalók
  - 6/6. Hibás besorolási kulcsszám
  - 6/7. Összes foglalkoztatott
  
- 7. ÁNTSZ intézetek létszám és illetmény adatai fő foglalkozási csoportok szerint 2007. II. negyedévben, azok változása az előző év azonos negyedévhez és előző évhez mérten**
  - 7/1. Vezetők, Műszaki és természettudományi foglalkozások, Orvosok, Gyógyszerészek, Közegészségügyi felügyelő
  - 7/2. Védőnő, Egyéb egészségügyi, szociális és egészségnevelő felsőfokú végzettségű foglalkozások, stb.
  - 7/3. Gazdasági és egyéb ügyintézők, Alacsonyabb iskolai végzettséghez kötött foglalkozások, stb.

#### **Diagramok:**

- 1. A 2006. és a 2007. II. negyedévi illetményadatok összehasonlítása munkaköri csoportok szerint**
  - 1/1. Összes foglalkoztatott
  - 1/2. Orvosok
  - 1/3. Egészségügyi szakdolgozók
  - 1/4. Egyéb egészségügyi dolgozók
  
- 2. A 2006. és a 2007. II. negyedévi létszámadatak összehasonlítása munkaköri csoportok szerint**
  
- 3. Az egészségügyben foglalkoztatottak illetményei munkaköri csoportok szerint**
  - 3/1. Összes foglalkoztatott
  - 3/2. Orvosok
  - 3/3. Egészségügyi szakdolgozók
  - 3/4. Egyéb egészségügyi dolgozók
  
- 4. A mintában szereplő intézetek létszámadatai munkaköri csoportok szerint**
  
- 5. A mintában szereplő intézetek létszámadatai foglalkoztatási módok szerint**

- 
6. **A teljes munkaidőben foglalkoztatott egészségügyi dolgozók illetményei intézet típusonként**
    - 6/1. Fővárosi intézetek
    - 6/2. Megyei intézetek
    - 6/3. Városi intézetek
    - 6/4. Szakkórházak
    - 6/5. Egyéb kórházak
    - 6/6. Egyéb intézetek, szakorvosi rendelőintézetek, alapellátási szolgálatok
  
  7. **A mintában szereplő intézetek teljes munkaidős alkalmazotti létszáma fenntartó szerint**

**Listák**

**Melléklet**

## ÖSSZEFOGLALÓ TÁJÉKOZTATÓ az egészségügyben dolgozók létszám- és bérhelyzetéről 2007. II. negyedév

**A feldolgozás mintája:** Azon egészségügyi intézmények létszám és béradatai, amelyek bérszámfejtését 2007. II. negyedévben a Magyar Államkincstár végezte.

A mintában 167 – elsősorban önkormányzati – egészségügyi szolgáltató által foglalkoztatott, közel 66 ezer főre vonatkozó adat szerepel és külön táblázatokban teljes körűen az ÁNTSZ intézmények adatai.

A legfontosabb összefoglaló adatokat a melléklet 1-8. sz. táblázatai tartalmazzák.

Az illetmény és létszám adatok változásáról, a fekvőbeteg ellátás finanszírozási összegének változásairól 2005. januártól részletes táblázatok, grafikonok láthatók a változáselemzés 2007.II táblázat munkalapjain.

A vizsgált időszakban és intézményekben, a teljes munkaidőben foglalkoztatott dolgozók egy főre jutó havi bruttó átlagkeresete 160 370 forint, amely az előző év azonos időszakához hasonlóan nominálisan 5,8 %-kal magasabb, reálértéken csökkent, 97,4 %.

Az alapilletmények 3,0 %-kal (3 351 Ft/fő/hó), az illetmény pótlékok 2,5 %-kal (510 Ft/fő/hó), az illetmény kiegészítések 33,0 %-kal (2 906 Ft/fő/hó) és az ügyeleti, készenléti díjak 21,8 %-kal (1 767 Ft/fő/hó) magasabbak, mint az előző év azonos időszakában.

2007-ben, az előző év végéhez mérten nem emelkedett az alapilletmény, az illetmény pótlékok és az ügyeleti készenléti díjak bérelemek összege.

2007. II. negyedévben a keresetek bérelem nőtt az előző év végéhez és az előző hónapokhoz mérten, mert az illetmény kiegészítések bérelem összege nőtt: május-júniusban nőtt a jutalmak összege, júniusban pedig kifizetésre került a tizenharmadik havi illetmény 1/12-ed része (9 972 Ft/fő/hó). Májusban a jutalom összege 1 679 Ft/fő/hó, júniusban pedig 3651 Ft/fő/hó.

A tizenharmadik havi illetmény kifizetési szabályát a Közalkalmazottak jogállásáról szóló törvény vonatkozó paragrafusát módosította, amely alapján a tizenharmadik havi illetmény kifizetése több részletben történik: 2007. júniusától decemberig minden közalkalmazott havonta a havi illetményén kívül – kötelezően - megkapja a havi alapilletményének 1/12-d részét (ez a 13. havi illetmény része, mely havonta kerül kifizetésre).

**A teljes munkaidőben foglalkoztatottak egy főre jutó havi bruttó átlagkeresetének alakulása kereset elemek és fő munkaköri csoportok szerint:**

| Megnevezés               | Orvosok              |              | Egészségügyi szakdolgozók |              | Más munkakörben alkalmazottak |              |
|--------------------------|----------------------|--------------|---------------------------|--------------|-------------------------------|--------------|
|                          | Összeg<br>(ft/fő/hó) | %            | Összeg<br>(ft/fő/hó)      | %            | Összeg<br>(ft/fő/hó)          | %            |
| Alapbér                  | 217 457              | 68,9         | 102 510                   | 69,8         | 95 825                        | 79,6         |
| Illetmény pótlékok       | 21 668               | 6,9          | 28 813                    | 19,6         | 9 477                         | 7,9          |
| Illetménykiegészítés     | 19 932               | 6,3          | 6 635                     | 4,5          | 5 807                         | 4,8          |
| 13. havi illetmény       | 6 533                | 2,1          | 3 151                     | 2,1          | 2 990                         | 2,5          |
| Ügyeleti, készenléti díj | 45 823               | 14,5         | 3 975                     | 2,7          | 4 533                         | 3,8          |
| Túlmunkadíj              | 4 305                | 1,4          | 1 859                     | 1,3          | 1 718                         | 1,4          |
| <b>Összesen</b>          | <b>315 719</b>       | <b>100,0</b> | <b>146 943</b>            | <b>100,0</b> | <b>120 349</b>                | <b>100,0</b> |

2007. II. negyedévben az előző év azonos időszakához hasonlóan, a teljes munkaidőben foglalkoztatott orvosok keresete 8,1 %-kal magasabb, reál értéken 0,5 %-kal csökkent.

Az egészségügyi szakdolgozók keresete 3,9 %-kal magasabb, reál értéken 4,3 %-kal csökkent.

A más munkakörben foglalkoztatott dolgozók keresete 4,1 %-kal magasabb, reál értéken 4,1 %-kal csökkent. (További információkat az 1-es és a 2-es számú táblázatok tartalmaznak.)

Az adatok szerint az állandó (alapvetően a törvényes munkaidőhöz kapcsolódó) bérelemek összes kereseten belüli részaránya az orvosok munkaköri csoportjában 77,8 %, az egészségügyi szakdolgozók csoportjában 91,5 %, a más munkakörökben foglalkoztatottak körében 90,0 %.

A többletmunkavégzéshez kapcsolódó bérelemek súlya az orvosok munkaköri csoportban a legmagasabb, 15,9 %.

A teljes munkaidőben foglalkoztatott dolgozók keresetének alakulását intézménycsoportok szerint a 3. számú táblázatban mutatjuk be.

**Az adatok szerint az egy főre jutó havi bruttó átlagkereset:**

- a fővárosi intézményekben 173 828 forint,
- a megyei önkormányzati intézményekben 161 953 forint,
- a városi intézményekben 153 095 forint,
- a szakkórházakban 149 166 forint,
- az egyéb kórházakban 188 006 forint,
- a szakorvosi rendelőintézetekben és az alapellátási intézetekben 158 929 forint.

A bértömeg változásában a következőket tapasztaljuk:

A kereset bérelem bértömege 2003-tól 2006-ig növekedett, a 13. havi illetmény nélkül, 2004-ben 3,6 %-kal, 2005-ben 4,5 %-kal, 2006-ban 4,9 %-kal magasabb, mint az előző évben. Hasonló mértékben nőtt a jövedelem bértömege.

2007-ben a bértömeg csökkent, 2007. I. negyedévben a kereset bérelem bértömege (13. havi illetmény nélkül) 3,6 %-kal, a jövedelem bértömege 4,6 %-kal csökkent a 2006. IV. negyedévihez mérten.

2007. II. negyedévben a bértömeg tovább csökkent, az előző negyedévhez mérten a kereset bérelem bértömege (13. havi illetmény nélkül) 2,7 %-kal, a jövedelem bértömege 2,2 %-kal kisebb.

A 2007. II. negyedévi bértömeg adatokat a 2006. IV. negyedévihez hasonlítva a kereset bérelem bértömege (13. havi illetmény nélkül) 6,3 %-kal, a jövedelem bértömege 6,8 %-kal kisebb.

Az előző évi adatokhoz hasonlítva, az egyes bérelemek bértömegének változása a következő: az alapilletmények bértömege 3,4 %-kal, az illetmény pótlékok bértömege 3,7 %-kal, az egyéb juttatások bértömege 3,7 %-kal csökkent. Az ügyeleti, készenléti díjak bértömege 4,5 %-kal, a túlmunkadíj bértömege 9,9 %-kal, az illetmény kiegészítések bértömege (13. havi illetmény nélkül) 5,8 %-kal emelkedett a 2006. évihez mérten. Részletes adatok a 7-8 sz. táblázatokban láthatóak.

A bértömeg 2007. I. és II. negyedévi csökkenését az eredményezte, hogy a létszám csökkenés mellett a keresetek nem emelkedtek. A csökkenés másik oka, hogy a fekvőbeteg ellátás finanszírozási összege, amelyből az intézetek a működési költségeiket fedezik, 2006. IV. negyedév elejétől 10 %-kal csökkent az előző év azonos hónapjaihoz hasonlítva, 2007. II. negyedévben pedig már csak 86,5 %-a az előző év azonos időszakai finanszírozási összegének.

A minta szerinti megfigyelési körben a dolgozók átlagléttszáma 66 151 fő, az előző év azonos időszakához hasonlítva 5,6 %-kal, 2006. évhez képest 5,5 %-kal csökkent.

A létszámváltozásokat 2005. januártól követve folyamatos létszám csökkenést tapasztalunk:

2007. június végéig a foglalkoztatottak száma 9,6 %-kal csökkent. A teljes munkaidőben foglalkoztatottak száma 12,9 %-kal, a rész munkaidőben foglalkoztatottak száma 7,9 %-kal csökkent. Az egyéb módon foglalkoztatottak száma 137,9 %-kal nőtt. Az egyéb módon foglalkoztatottak csoportjának részaránya 3,9 %.

**A foglalkoztatott orvosok száma 2005. januártól 2,2 %-kal csökkent, foglalkoztatási típusonként a következő módon változott:**

- a teljes munkaidőben foglalkoztatottak létszáma 9,4 %-kal csökkent,
- a rész munkaidőben foglalkoztatottak létszáma 12,4 %-kal nőtt,
- az egyéb módon foglalkoztatottak létszáma 36,5 %-kal nőtt.

Az egészségügyi szakdolgozók létszáma 2005. januártól 4,5 %-kal, a teljes munkaidőben foglalkoztatottak létszáma 10,1 %-kal, a rész munkaidőben foglalkoztatottak száma 11,4 %-kal csökkent. Az egyéb módon foglalkoztatott egészségügyi szakdolgozók száma 2007. júniusban 132,5 %-kal emelkedett az előző két hónaphoz hasonlítva. Az egyéb módon foglalkoztatott egészségügyi szakdolgozók részaránya 2007. II. negyedévben 2,7 %.

Az egyéb munkakörökben foglalkoztatott egészségügyi dolgozók létszáma 2005. januártól 13,8 %-kal, a teljes munkaidőben foglalkoztatottak létszáma 17,6 %-kal csökkent.

A foglalkoztatottak 90,2 %-a teljes munkaidőben, 5,9 %-a részmunkaidőben, 3,9 %-a egyéb módon kerül alkalmazásra.

A teljes munkaidőben történő foglalkoztatás érvényesül minden munkaköri csoportban (orvos: 81,6 %, egészségügyi szakdolgozó: 93,1 %, más munkakörben foglalkoztatottak: 89,8 %). Részmunkaidőben volt foglalkoztatva az orvosok 8,1 %-a, az egészségügyi szakdolgozók 4,2 %-a, a más munkakörben dolgozók 7,3 %-a. Az egyéb módon történő foglalkoztatás az orvosi munkakörökben 10,3 %, az egészségügyi szakdolgozókat tekintve 2,7 %, a más munkakörökben dolgozókat érintően 2,9 % (a részletes adatokat a 4. számú táblázat tartalmazza).

Az ÁNTSZ intézetekben foglalkoztatottak létszáma a 2006. évihez hasonlítva 17,8 %-kal (980 fő) csökkent. A köztisztviselők létszáma 21,7 %-kal (742 fő), a közalkalmazottak létszáma 33,8 %-kal (301 fő), a fizikai dolgozók létszáma 30,7 %-kal (212 fő) csökkent. Az egyéb jogviszony szerint foglalkoztatottak létszáma 45,4 %-kal (215 fő) nőtt. A részletes adatokat a 6. sz. táblázat tartalmazza.

Az ÁNTSZ intézetek esetében a kereset bérelem bértömege 19,3 %-kal, a jövedelem bértömege pedig 16,3 %-kal csökkent az előző évihez hasonlítva. Az alapilletmény és a kereset bértömegének csökkenése a foglalkoztatottak létszám csökkenésével arányos. A jövedelem bértömege 2007. júniusban (tizenharmadik havi nélkül) 24,4 %-kal (233,4 mFt) magasabb az előző két havi bértömegnél, mert minden foglalkoztatási csoportban nőtt az egyéb személyi juttatások összege.

Az egyéb személyi juttatások bérelem bértömege 343,6 %-kal (239,16 mFt) magasabb, mint a megelőző két hónapban. Személyenként 371 %-kal (55 884 Ft/fő/hó) több, mint a megelőző két hónapban. Az egyéb jogviszony szerint foglalkoztatottak egyéb személyi juttatásának összege ennél nagyobb mértékben nőtt, 499,6 %-kal (179 022 Ft/fő/hó) magasabb, mint az előző két hónapban.

Budapest, 2007. szeptember 27.

## MELLÉKLET

*Vissza a tartalomjegyzékhez*

---

## MÓDSZERTAN

A mintába az a 167 intézet került, amelynek bérszámfejtését 2006-ban és 2007. II. negyedévében a Magyar Államkincstár végezte.

A jövedelemadatok illetmény-elemei: **Alapilletmény**, **Illetménypótlékok** (Vezetői pótlék + Címpótlék + Gépjármű vezetési pótlék + Idegennyelv-tudási pótlék + Munkahelyi pótlék + Műszakpótlék + Egyéb pótlék) **Illetménykiegészítések** (Illetménykiegészítés + Egyéb többletmunkadíj és egyéb jogcímen történő kifizetés + Tizenharmadik havi illetmény + Jutalom) **Ügyeleti és készenléti díj**, **Túlmunkadíj**, **Kereset** (Alapilletmény + Illetménypótlékok + Illetménykiegészítések + Ügyeleti és készenléti díj + Túlmunkadíj), **Egyéb személyi juttatás**, **Jövedelem** (Kereset + Egyéb személyi juttatás)

Munkaköri csoportok: **Orvosok** (FEOR: 0110, 2211, 2212, 2213, 2214, 2240, 1333, 1312, 1212, 2410) **Egészségügyi szakdolgozók** (FEOR: 2221, 2222, 2223, 2224, 2225, 2226, 2229, 2230, 3211, 3212, 3213, 3221, 3222, 3231, 3232, 3233, 3234, 3235, 3239, 3241, 3242, 3244, 3246, 3248, 3250) **Egyéb egészségügyi dolgozók** (egyéb FEOR kategóriák)

Az Útmutató a munkaügy-statisztikai adatszolgáltatáshoz c. kiadvány (KSH, 2003) ajánlásainak megfelelően az Egyéb foglalkoztatási jellegű jogviszonyokat – függetlenül a ledolgozott órák számától – 1 fős statisztikai létszámmal vesszük figyelembe a feldolgozásokban.

Az állományok tartalmi leírása [honlapunkon](#) megtekinthető.

*Vissza a tartalomjegyzékhez*



## **TÁBLÁZATOK – DIAGRAMOK**

*Vissza a tartalomjegyzékhez*

[Vissza a tartalomjegyzékhez](#)[következő](#)

**A 2006. és a 2007. II. negyedévi átlagos illetmény és létszámadatok összehasonlítása  
- foglalkoztatási típusok és munkaköri csoportok szerint, MÁK illetményszámfejtésű intézetek adatai**

Összes foglalkoztatott

| Időszak<br>(havi Kh-Ri átlag)      | Jövedelem     |                       |                            |                             |                 |                     |                     | Jövedelem<br>összesen | Átlaglétszám |
|------------------------------------|---------------|-----------------------|----------------------------|-----------------------------|-----------------|---------------------|---------------------|-----------------------|--------------|
|                                    | Kereset       |                       |                            |                             |                 | Kereset<br>összesen | Egyéb<br>juttatások |                       |              |
|                                    | Alapilletmény | Illetmény<br>pótlékok | Illetmény<br>kiegészítések | Ügyeleti,<br>készenléti díj | Túlmunka<br>díj |                     |                     |                       |              |
|                                    | Ft/fő/hó      | Ft/fő/hó              | Ft/fő/hó                   | Ft/fő/hó                    | Ft/fő/hó        | Ft/fő/hó            | Ft/fő/hó            |                       |              |
| <b>Orvosok</b>                     |               |                       |                            |                             |                 |                     |                     |                       |              |
| 2006. 04 - 06                      | 193 638       | 18 933                | 21 171                     | 29 986                      | 2 796           | 266 525             | 6 473               | 272 998               | 9 976        |
| 2007. 04 - 06.                     | 192 446       | 18 738                | 26 404                     | 40 064                      | 3 845           | 281 497             | 8 103               | 289 600               | 9 963        |
| (2006. 04 - 06 =100%)              | 99.4          | 99.0                  | 124.7                      | 133.6                       | 137.5           | 105.6               | 125.2               | 106.1                 | 99.9         |
| 2006. 01 - 12.                     | 192 137       | 18 803                | 36 504                     | 35 161                      | 3 139           | 285 744             | 9 062               | 294 805               | 10 084       |
| (2006. 01 - 12 =100%)              | 100.2         | 99.7                  | 72.3                       | 113.9                       | 122.5           | 98.5                | 89.4                | 98.2                  | 98.8         |
| <b>Egészségügyi szakdolgozók</b>   |               |                       |                            |                             |                 |                     |                     |                       |              |
| 2006. 04 - 06                      | 97 351        | 27 375                | 7 177                      | 4 026                       | 1 797           | 137 726             | 4 544               | 142 270               | 33 834       |
| 2007. 04 - 06.                     | 98 480        | 27 499                | 11 131                     | 3 767                       | 1 776           | 142 653             | 5 792               | 148 445               | 32 288       |
| (2006. 04 - 06 =100%)              | 101.2         | 100.5                 | 155.1                      | 93.6                        | 98.8            | 103.6               | 127.5               | 104.3                 | 95.4         |
| 2006. 01 - 12.                     | 96 673        | 27 014                | 15 146                     | 3 960                       | 1 588           | 144 381             | 5 466               | 149 847               | 33 991       |
| (2006. 01 - 12 =100%)              | 101.9         | 101.8                 | 73.5                       | 95.1                        | 111.8           | 98.8                | 106.0               | 99.1                  | 95.0         |
| <b>Egyéb egészségügyi dolgozók</b> |               |                       |                            |                             |                 |                     |                     |                       |              |
| 2006. 04 - 06                      | 89 743        | 8 845                 | 7 421                      | 3 925                       | 1 497           | 111 431             | 5 557               | 116 988               | 26 275       |
| 2007. 04 - 06.                     | 91 388        | 8 811                 | 9 991                      | 4 130                       | 1 608           | 115 928             | 6 009               | 121 937               | 23 900       |
| (2006. 04 - 06 =100%)              | 101.8         | 99.6                  | 134.6                      | 105.2                       | 107.4           | 104.0               | 108.1               | 104.2                 | 91.0         |
| 2006. 01 - 12.                     | 89 173        | 8 750                 | 14 623                     | 3 984                       | 1 399           | 117 930             | 5 783               | 123 713               | 25 960       |
| (2006. 01 - 12 =100%)              | 102.5         | 100.7                 | 68.3                       | 103.7                       | 114.9           | 98.3                | 103.9               | 98.6                  | 92.1         |
| <b>Foglalkoztatottak összesen</b>  |               |                       |                            |                             |                 |                     |                     |                       |              |
| 2006. 04 - 06                      | 108 205       | 19 226                | 9 260                      | 7 684                       | 1 827           | 146 202             | 5 199               | 151 400               | 70 084       |
| 2007. 04 - 06.                     | 110 070       | 19 428                | 13 019                     | 9 365                       | 2 027           | 153 909             | 6 219               | 160 128               | 66 151       |
| (2006. 04 - 06 =100%)              | 101.7         | 101.0                 | 140.6                      | 121.9                       | 111.0           | 105.3               | 119.6               | 105.8                 | 94.4         |
| 2006. 01 - 12.                     | 107 638       | 19 062                | 18 027                     | 8 461                       | 1 742           | 154 930             | 6 101               | 161 032               | 70 035       |
| (2006. 01 - 12 =100%)              | 102.3         | 101.9                 | 72.2                       | 110.7                       | 116.4           | 99.3                | 101.9               | 99.4                  | 94.5         |

[Vissza a tartalomjegyzékhez](#)[előző](#)[következő](#)

**A 2006. és a 2007. II. negyedévi átlagos illetmény és létszámadatok összehasonlítása  
- foglalkoztatási típusok és munkaköri csoportok szerint, MÁK illetményszámfejtésű intézetek adatai**

Teljes munkaidőben foglalkoztatottak

| Időszak<br>(havi Kh-Ri átlag)      | Jövedelem     |                       |                            |                             |                 |                     |                     | Jövedelem<br>összesen | Átlaglétszám |
|------------------------------------|---------------|-----------------------|----------------------------|-----------------------------|-----------------|---------------------|---------------------|-----------------------|--------------|
|                                    | Kereset       |                       |                            |                             |                 | Kereset<br>összesen | Egyéb<br>juttatások |                       |              |
|                                    | Alapilletmény | Illetmény<br>pótlékok | Illetmény<br>kiegészítések | Ügyeleti,<br>készenléti díj | Túlmunka<br>díj |                     |                     |                       |              |
|                                    | Ft/fő/hó      | Ft/fő/hó              | Ft/fő/hó                   | Ft/fő/hó                    | Ft/fő/hó        | Ft/fő/hó            | Ft/fő/hó            |                       |              |
| <b>Orvosok</b>                     |               |                       |                            |                             |                 |                     |                     |                       |              |
| 2006. 04 - 06                      | 212 565       | 21 330                | 21 227                     | 33 759                      | 3 072           | 291 953             | 5 954               | 297 907               | 8 424        |
| 2007. 04 - 06.                     | 217 457       | 21 668                | 26 465                     | 45 823                      | 4 305           | 315 719             | 6 822               | 322 540               | 8 126        |
| (2006. 04 - 06 =100%)              | 102.3         | 101.6                 | 124.7                      | 135.7                       | 140.1           | 108.1               | 114.6               | 108.3                 | 96.5         |
| 2006. 01 - 12.                     | 212 841       | 21 414                | 38 167                     | 39 750                      | 3 472           | 315 644             | 8 684               | 324 327               | 8 409        |
| (2006. 01 - 12 =100%)              | 102.2         | 101.2                 | 69.3                       | 115.3                       | 124.0           | 100.0               | 78.6                | 99.4                  | 96.6         |
| <b>Egészségügyi szakdolgozók</b>   |               |                       |                            |                             |                 |                     |                     |                       |              |
| 2006. 04 - 06                      | 100 079       | 28 295                | 6 971                      | 4 192                       | 1 853           | 141 389             | 4 182               | 145 571               | 31 875       |
| 2007. 04 - 06.                     | 102 510       | 28 813                | 9 786                      | 3 975                       | 1 859           | 146 943             | 4 948               | 151 891               | 30 045       |
| (2006. 04 - 06 =100%)              | 102.4         | 101.8                 | 140.4                      | 94.8                        | 100.3           | 103.9               | 118.3               | 104.3                 | 94.3         |
| 2006. 01 - 12.                     | 100 155       | 28 134                | 14 517                     | 4 154                       | 1 653           | 148 613             | 4 997               | 153 610               | 31 785       |
| (2006. 01 - 12 =100%)              | 102.4         | 102.4                 | 67.4                       | 95.7                        | 112.5           | 98.9                | 99.0                | 98.9                  | 94.5         |
| <b>Egyéb egészségügyi dolgozók</b> |               |                       |                            |                             |                 |                     |                     |                       |              |
| 2006. 04 - 06                      | 93 500        | 9 420                 | 6 842                      | 4 285                       | 1 592           | 115 640             | 4 485               | 120 124               | 23 807       |
| 2007. 04 - 06.                     | 95 825        | 9 477                 | 8 797                      | 4 533                       | 1 718           | 120 349             | 4 781               | 125 130               | 21 464       |
| (2006. 04 - 06 =100%)              | 102.5         | 100.6                 | 128.6                      | 105.8                       | 107.9           | 104.1               | 106.6               | 104.2                 | 90.2         |
| 2006. 01 - 12.                     | 93 190        | 9 350                 | 14 071                     | 4 358                       | 1 488           | 122 457             | 4 649               | 127 106               | 23 424       |
| (2006. 01 - 12 =100%)              | 102.8         | 101.4                 | 62.5                       | 104.0                       | 115.4           | 98.3                | 102.8               | 98.4                  | 91.6         |
| <b>Foglalkoztatottak összesen</b>  |               |                       |                            |                             |                 |                     |                     |                       |              |
| 2006. 04 - 06                      | 112 417       | 20 370                | 8 797                      | 8 111                       | 1 916           | 151 611             | 4 527               | 156 138               | 64 105       |
| 2007. 04 - 06.                     | 115 767       | 20 880                | 11 703                     | 9 878                       | 2 141           | 160 370             | 5 143               | 165 513               | 59 636       |
| (2006. 04 - 06 =100%)              | 103.0         | 102.5                 | 133.0                      | 121.8                       | 111.7           | 105.8               | 113.6               | 106.0                 | 93.0         |
| 2006. 01 - 12.                     | 112 485       | 20 329                | 17 479                     | 8 934                       | 1 833           | 161 060             | 5 356               | 166 416               | 63 618       |
| (2006. 01 - 12 =100%)              | 102.9         | 102.7                 | 67.0                       | 110.6                       | 116.9           | 99.6                | 96.0                | 99.5                  | 93.7         |

[Vissza a tartalomjegyzékhez](#)[előző](#)[következő](#)

**A 2006. és a 2007. II. negyedévi átlagos illetmény és létszámadatok összehasonlítása  
- foglalkoztatási típusok és munkaköri csoportok szerint, MÁK illetményszámfejtésű intézetek adatai**

Rész munkaidőben foglalkoztatottak

| Időszak<br>(havi Kh-Ri átlag)      | Jövedelem     |                       |                            |                             |                 |                     |                     | Jövedelem<br>összesen | Átlaglétszám |
|------------------------------------|---------------|-----------------------|----------------------------|-----------------------------|-----------------|---------------------|---------------------|-----------------------|--------------|
|                                    | Kereset       |                       |                            |                             |                 | Kereset<br>összesen | Egyéb<br>juttatások |                       |              |
|                                    | Alapilletmény | Illetmény<br>pótlékok | Illetmény<br>kiegészítések | Ügyeleti,<br>készenléti díj | Túlmunka<br>díj |                     |                     |                       |              |
|                                    | Ft/fő/hó      | Ft/fő/hó              | Ft/fő/hó                   | Ft/fő/hó                    | Ft/fő/hó        | Ft/fő/hó            | Ft/fő/hó            |                       |              |
| <b>Orvosok</b>                     |               |                       |                            |                             |                 |                     |                     |                       |              |
| 2006. 04 - 06                      | 144 828       | 10 184                | 16 600                     | 12 416                      | 986             | 185 014             | 4 945               | 189 958               | 758          |
| 2007. 04 - 06.                     | 143 750       | 11 157                | 16 482                     | 20 104                      | 1 718           | 193 210             | 7 699               | 200 910               | 811          |
| (2006. 04 - 06 =100%)              | 99.3          | 109.6                 | 99.3                       | 161.9                       | 174.3           | 104.4               | 155.7               | 105.8                 | 107.0        |
| 2006. 01 - 12.                     | 144 525       | 10 196                | 24 680                     | 16 183                      | 1 166           | 196 751             | 6 291               | 203 041               | 787          |
| (2006. 01 - 12 =100%)              | 99.5          | 109.4                 | 66.8                       | 124.2                       | 147.3           | 98.2                | 122.4               | 99.0                  | 103.1        |
| <b>Egészségügyi szakdolgozók</b>   |               |                       |                            |                             |                 |                     |                     |                       |              |
| 2006. 04 - 06                      | 65 908        | 15 424                | 3 807                      | 1 331                       | 969             | 87 440              | 3 639               | 91 078                | 1 474        |
| 2007. 04 - 06.                     | 69 123        | 15 311                | 5 591                      | 1 076                       | 892             | 91 993              | 4 879               | 96 872                | 1 355        |
| (2006. 04 - 06 =100%)              | 104.9         | 99.3                  | 146.9                      | 80.8                        | 92.0            | 105.2               | 134.1               | 106.4                 | 91.9         |
| 2006. 01 - 12.                     | 65 918        | 15 336                | 7 784                      | 1 293                       | 816             | 91 147              | 4 254               | 95 401                | 1 464        |
| (2006. 01 - 12 =100%)              | 104.9         | 99.8                  | 71.8                       | 83.2                        | 109.2           | 100.9               | 114.7               | 101.5                 | 92.6         |
| <b>Egyéb egészségügyi dolgozók</b> |               |                       |                            |                             |                 |                     |                     |                       |              |
| 2006. 04 - 06                      | 66 156        | 4 020                 | 3 064                      | 483                         | 652             | 74 375              | 3 489               | 77 864                | 1 918        |
| 2007. 04 - 06.                     | 68 369        | 3 925                 | 4 807                      | 571                         | 715             | 78 386              | 4 704               | 83 090                | 1 754        |
| (2006. 04 - 06 =100%)              | 103.3         | 97.6                  | 156.9                      | 118.2                       | 109.6           | 105.4               | 134.8               | 106.7                 | 91.4         |
| 2006. 01 - 12.                     | 66 122        | 4 013                 | 8 259                      | 485                         | 700             | 79 579              | 3 515               | 83 094                | 1 904        |
| (2006. 01 - 12 =100%)              | 103.4         | 97.8                  | 58.2                       | 117.6                       | 102.1           | 98.5                | 133.8               | 100.0                 | 92.1         |
| <b>Foglalkoztatottak összesen</b>  |               |                       |                            |                             |                 |                     |                     |                       |              |
| 2006. 04 - 06                      | 80 439        | 9 197                 | 5 801                      | 2 964                       | 825             | 99 227              | 3 808               | 103 035               | 4 150        |
| 2007. 04 - 06.                     | 84 225        | 9 358                 | 7 494                      | 4 787                       | 983             | 106 846             | 5 384               | 112 230               | 3 920        |
| (2006. 04 - 06 =100%)              | 104.7         | 101.7                 | 129.2                      | 161.5                       | 119.1           | 107.7               | 141.4               | 108.9                 | 94.5         |
| 2006. 01 - 12.                     | 80 895        | 9 174                 | 11 201                     | 3 742                       | 829             | 105 841             | 4 301               | 110 142               | 4 154        |
| (2006. 01 - 12 =100%)              | 104.1         | 102.0                 | 66.9                       | 127.9                       | 118.6           | 100.9               | 125.2               | 101.9                 | 94.4         |

[Vissza a tartalomjegyzékhez](#)[előző](#)[következő](#)

**A 2006. és a 2007. II. negyedévi átlagos illetmény és létszámadatok összehasonlítása  
- foglalkoztatási típusok és munkaköri csoportok szerint, MÁK illetményszámfejtésű intézetek adatai**

Egyéb módon foglalkoztatottak

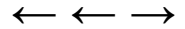
| Időszak<br>(havi Kh-Ri átlag)      | Jövedelem     |                       |                            |                             |                 |                     |                     | Jövedelem<br>összesen | Átlaglétszám |
|------------------------------------|---------------|-----------------------|----------------------------|-----------------------------|-----------------|---------------------|---------------------|-----------------------|--------------|
|                                    | Kereset       |                       |                            |                             |                 | Kereset<br>összesen | Egyéb<br>juttatások |                       |              |
|                                    | Alapilletmény | Illetmény<br>pótlékok | Illetmény<br>kiegészítések | Ügyeleti,<br>készenléti díj | Túlmunka<br>díj |                     |                     |                       |              |
|                                    | Ft/fő/hó      | Ft/fő/hó              | Ft/fő/hó                   | Ft/fő/hó                    | Ft/fő/hó        | Ft/fő/hó            | Ft/fő/hó            |                       |              |
| <b>Orvosok</b>                     |               |                       |                            |                             |                 |                     |                     |                       |              |
| 2006. 04 - 06                      | 39 518        | 1 862                 | 24 949                     | 6 749                       | 1 598           | 74 676              | 13 439              | 88 115                | 794          |
| 2007. 04 - 06.                     | 32 787        | 1 523                 | 33 767                     | 10 216                      | 1 881           | 80 174              | 18 572              | 98 746                | 1 026        |
| (2006. 04 - 06 =100%)              | 83.0          | 81.8                  | 135.3                      | 151.4                       | 117.7           | 107.4               | 138.2               | 112.1                 | 129.1        |
| 2006. 01 - 12.                     | 38 377        | 1 714                 | 31 240                     | 8 541                       | 1 734           | 81 606              | 15 090              | 96 696                | 889          |
| (2006. 01 - 12 =100%)              | 85.4          | 88.8                  | 108.1                      | 119.6                       | 108.5           | 98.2                | 123.1               | 102.1                 | 115.4        |
| <b>Egészségügyi szakdolgozók</b>   |               |                       |                            |                             |                 |                     |                     |                       |              |
| 2006. 04 - 06                      | 13 552        | 3 196                 | 30 967                     | 1 341                       | 640             | 49 696              | 31 161              | 80 857                | 484          |
| 2007. 04 - 06.                     | 6 886         | 1 599                 | 65 134                     | 858                         | 309             | 74 786              | 35 765              | 110 551               | 887          |
| (2006. 04 - 06 =100%)              | 50.8          | 50.0                  | 210.3                      | 64.0                        | 48.3            | 150.5               | 114.8               | 136.7                 | 183.2        |
| 2006. 01 - 12.                     | 8 273         | 2 094                 | 56 564                     | 889                         | 371             | 68 192              | 27 930              | 96 122                | 743          |
| (2006. 01 - 12 =100%)              | 83.2          | 76.4                  | 115.2                      | 96.5                        | 83.3            | 109.7               | 128.1               | 115.0                 | 119.4        |
| <b>Egyéb egészségügyi dolgozók</b> |               |                       |                            |                             |                 |                     |                     |                       |              |
| 2006. 04 - 06                      | 9 382         | 802                   | 47 652                     | 352                         | 298             | 58 487              | 59 202              | 117 689               | 550          |
| 2007. 04 - 06.                     | 10 915        | 401                   | 60 932                     | 586                         | 452             | 73 286              | 48 062              | 121 348               | 682          |
| (2006. 04 - 06 =100%)              | 116.3         | 50.0                  | 127.9                      | 166.4                       | 151.3           | 125.3               | 81.2                | 103.1                 | 123.9        |
| 2006. 01 - 12.                     | 9 725         | 814                   | 54 225                     | 673                         | 209             | 65 647              | 54 651              | 120 298               | 632          |
| (2006. 01 - 12 =100%)              | 112.2         | 49.3                  | 112.4                      | 87.0                        | 216.3           | 111.6               | 87.9                | 100.9                 | 107.8        |
| <b>Foglalkoztatottak összesen</b>  |               |                       |                            |                             |                 |                     |                     |                       |              |
| 2006. 04 - 06                      | 23 577        | 1 896                 | 33 371                     | 3 393                       | 954             | 63 191              | 31 896              | 95 087                | 1 829        |
| 2007. 04 - 06.                     | 18 183        | 1 254                 | 51 631                     | 4 486                       | 968             | 76 522              | 32 199              | 108 721               | 2 595        |
| (2006. 04 - 06 =100%)              | 77.1          | 66.1                  | 154.7                      | 132.2                       | 101.5           | 121.1               | 101.0               | 114.3                 | 141.9        |
| 2006. 01 - 12.                     | 20 497        | 1 588                 | 45 969                     | 3 833                       | 861             | 72 747              | 30 350              | 103 097               | 2 264        |
| (2006. 01 - 12 =100%)              | 88.7          | 79.0                  | 112.3                      | 117.0                       | 112.4           | 105.2               | 106.1               | 105.5                 | 114.6        |

[Vissza a tartalomjegyzékhez](#)[előző](#)[következő](#)

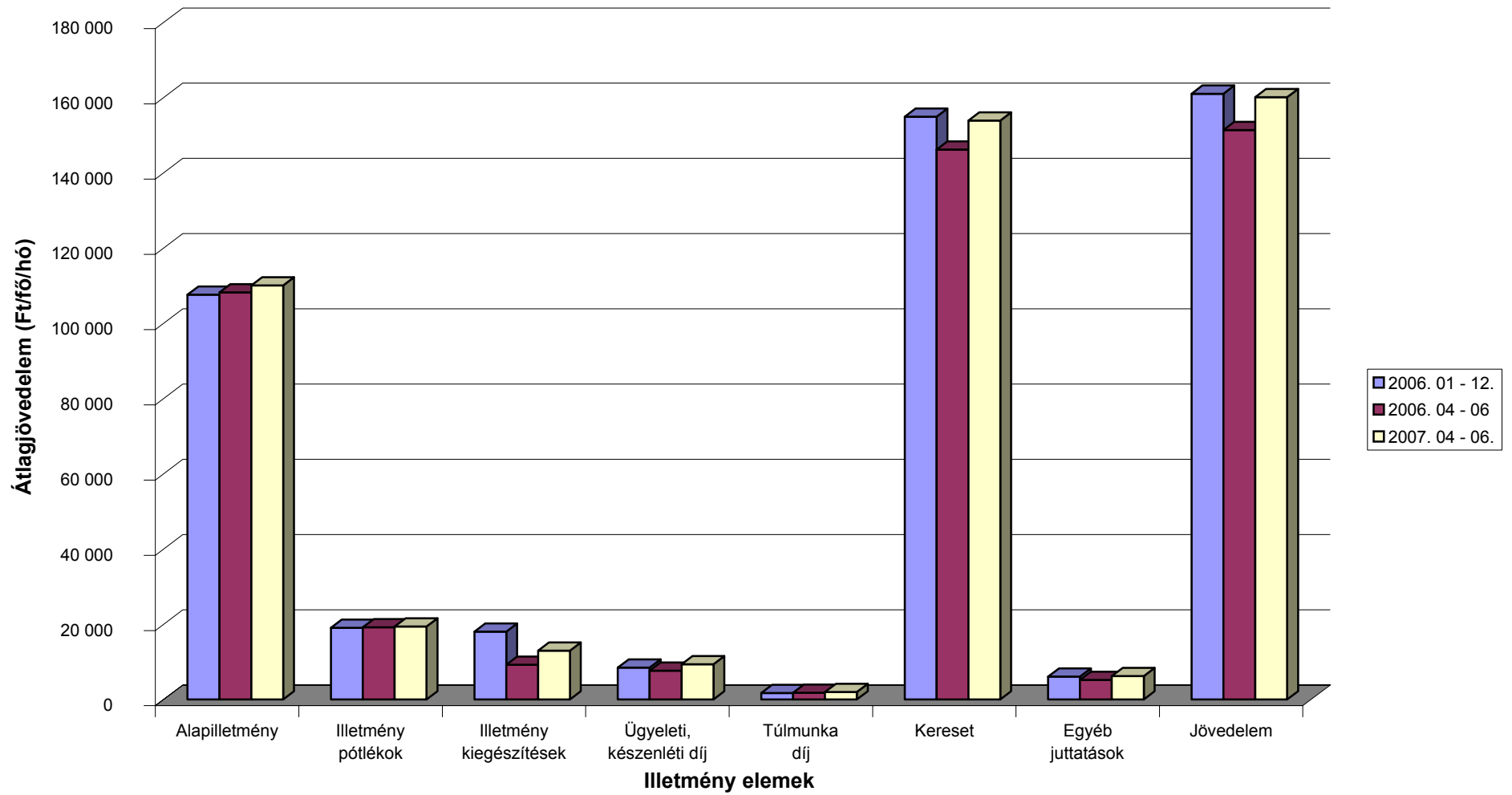
**A 2006. és a 2007. II. negyedévi átlagos illetmény és létszámadatok összehasonlítása  
- foglalkoztatási típusok és munkaköri csoportok szerint, MÁK illetményszámfejtésű intézetek adatai**

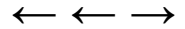
Nyugdíjasként foglalkoztatottak

| Időszak<br>(havi Kh-Ri átlag)      | Jövedelem     |                       |                            |                             |                 |                     | Jövedelem<br>összesen | Átlaglétszám |                     |
|------------------------------------|---------------|-----------------------|----------------------------|-----------------------------|-----------------|---------------------|-----------------------|--------------|---------------------|
|                                    | Kereset       |                       |                            |                             |                 | Kereset<br>összesen |                       |              | Egyéb<br>juttatások |
|                                    | Alapilletmény | Illetmény<br>pótlékok | Illetmény<br>kiegészítések | Ügyeleti,<br>készenléti díj | Túlmunka<br>díj |                     |                       |              |                     |
|                                    | Ft/fő/hó      | Ft/fő/hó              | Ft/fő/hó                   | Ft/fő/hó                    | Ft/fő/hó        | Ft/fő/hó            |                       |              | Ft/fő/hó            |
| <b>Orvosok</b>                     |               |                       |                            |                             |                 |                     |                       |              |                     |
| 2006. 04 - 06                      | 209 456       | 18 866                | 32 368                     | 18 908                      | 1 637           | 281 235             | 12 546                | 293 780      | 1 403               |
| 2007. 04 - 06.                     | 202 191       | 18 389                | 32 095                     | 23 654                      | 2 624           | 278 952             | 13 068                | 292 019      | 1 866               |
| (2006. 04 - 06 =100%)              | 96.5          | 97.5                  | 99.2                       | 125.1                       | 160.3           | 99.2                | 104.2                 | 99.4         | 133.0               |
| 2006. 01 - 12.                     | 207 227       | 19 188                | 49 002                     | 21 200                      | 1 981           | 298 597             | 17 030                | 315 627      | 1 437               |
| (2006. 01 - 12 =100%)              | 97.6          | 95.8                  | 65.5                       | 111.6                       | 132.5           | 93.4                | 76.7                  | 92.5         | 129.9               |
| <b>Egészségügyi szakdolgozók</b>   |               |                       |                            |                             |                 |                     |                       |              |                     |
| 2006. 04 - 06                      | 97 583        | 23 189                | 13 836                     | 3 346                       | 1 531           | 139 486             | 9 236                 | 148 723      | 2 506               |
| 2007. 04 - 06.                     | 94 067        | 22 086                | 23 417                     | 2 895                       | 1 327           | 143 792             | 14 214                | 158 005      | 2 953               |
| (2006. 04 - 06 =100%)              | 96.4          | 95.2                  | 169.2                      | 86.5                        | 86.6            | 103.1               | 153.9                 | 106.2        | 117.8               |
| 2006. 01 - 12.                     | 95 846        | 22 716                | 24 775                     | 3 254                       | 1 256           | 147 847             | 12 361                | 160 208      | 2 540               |
| (2006. 01 - 12 =100%)              | 98.1          | 97.2                  | 94.5                       | 89.0                        | 105.7           | 97.3                | 115.0                 | 98.6         | 116.3               |
| <b>Egyéb egészségügyi dolgozók</b> |               |                       |                            |                             |                 |                     |                       |              |                     |
| 2006. 04 - 06                      | 94 029        | 7 007                 | 17 695                     | 1 873                       | 1 308           | 121 911             | 8 525                 | 130 436      | 2 095               |
| 2007. 04 - 06.                     | 92 680        | 6 487                 | 17 326                     | 1 838                       | 1 369           | 119 699             | 9 870                 | 129 569      | 2 548               |
| (2006. 04 - 06 =100%)              | 98.6          | 92.6                  | 97.9                       | 98.1                        | 104.7           | 98.2                | 115.8                 | 99.3         | 121.7               |
| 2006. 01 - 12.                     | 92 828        | 6 976                 | 25 138                     | 1 996                       | 1 200           | 128 138             | 9 447                 | 137 585      | 2 116               |
| (2006. 01 - 12 =100%)              | 99.8          | 93.0                  | 68.9                       | 92.1                        | 114.1           | 93.4                | 104.5                 | 94.2         | 120.5               |
| <b>Foglalkoztatottak összesen</b>  |               |                       |                            |                             |                 |                     |                       |              |                     |
| 2006. 04 - 06                      | 122 486       | 16 533                | 19 513                     | 6 469                       | 1 478           | 166 480             | 9 762                 | 176 241      | 6 004               |
| 2007. 04 - 06.                     | 120 976       | 15 754                | 23 508                     | 7 788                       | 1 670           | 169 695             | 12 421                | 182 116      | 7 368               |
| (2006. 04 - 06 =100%)              | 98.8          | 95.3                  | 120.5                      | 120.4                       | 113.0           | 101.9               | 127.2                 | 103.3        | 122.7               |
| 2006. 01 - 12.                     | 121 071       | 16 418                | 30 616                     | 7 050                       | 1 407           | 176 562             | 12 450                | 189 012      | 6 092               |
| (2006. 01 - 12 =100%)              | 99.9          | 96.0                  | 76.8                       | 110.5                       | 118.7           | 96.1                | 99.8                  | 96.4         | 120.9               |

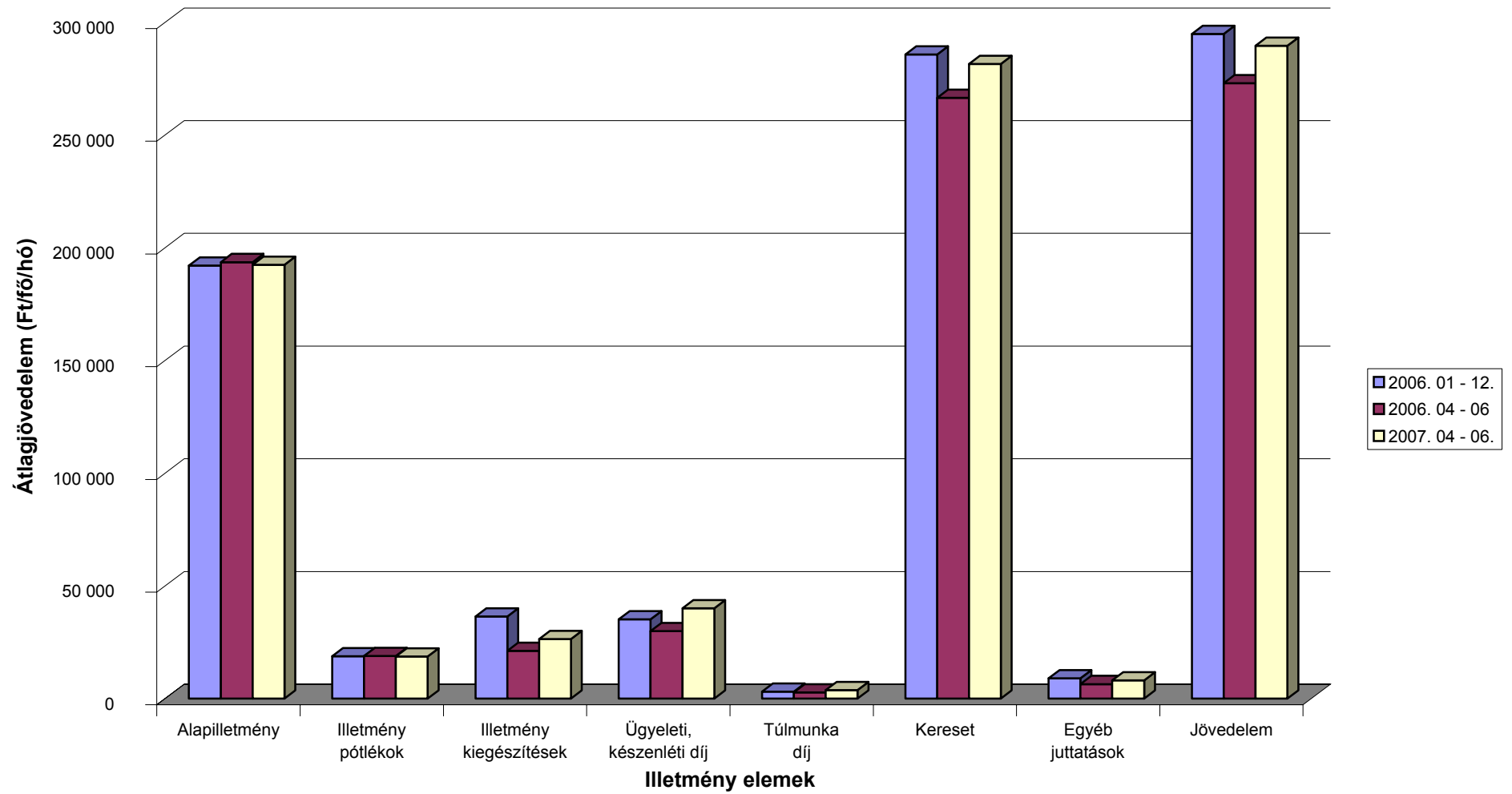


### A 2006. és a 2007. II. negyedévi illetményadatok összehasonlítása munkaköri csoportok szerint Összes foglalkoztatott

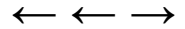




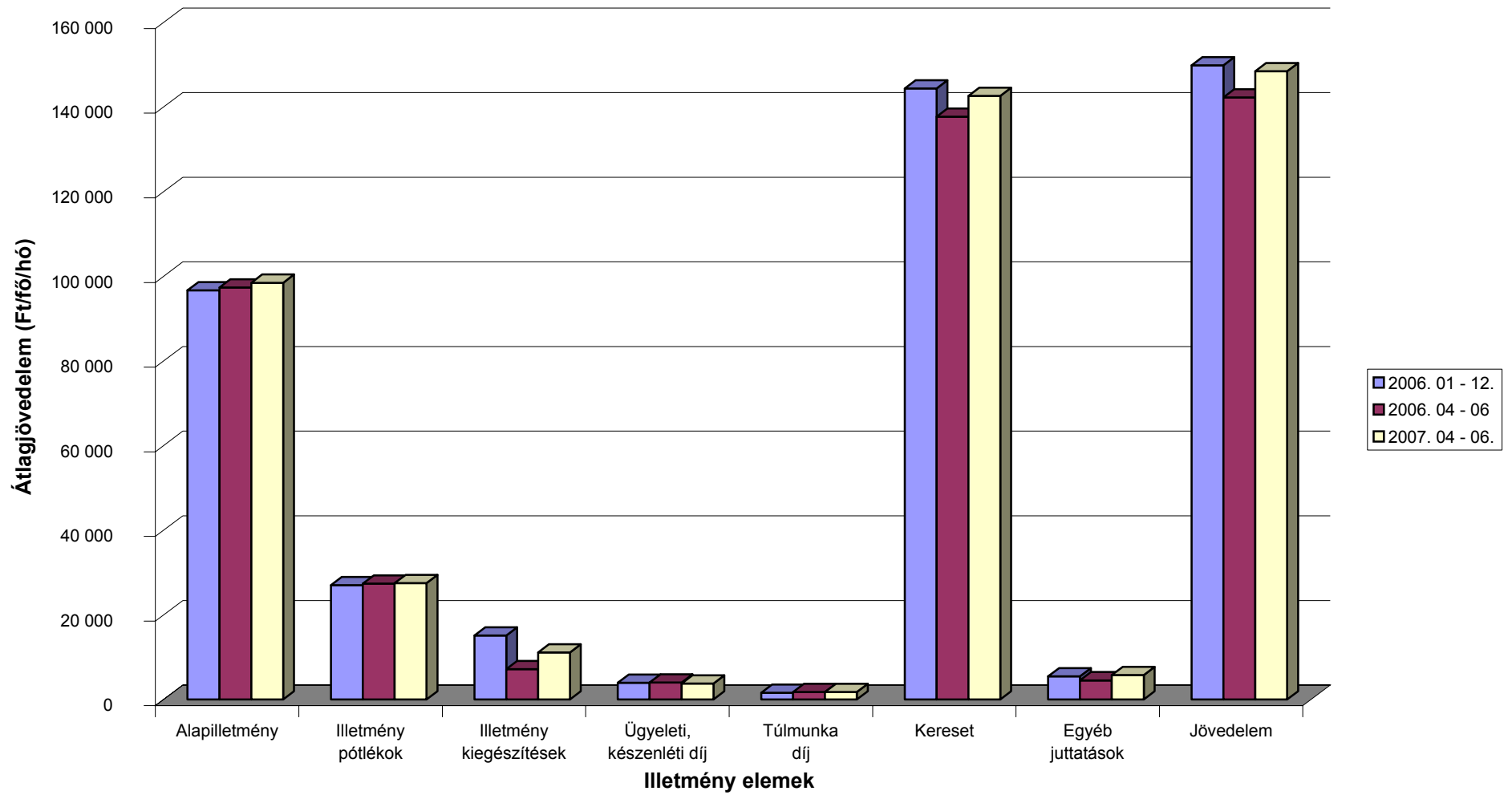
### A 2006. és a 2007. II. negyedévi illetményadatok összehasonlítása munkaköri csoportok szerint Orvosok

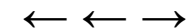




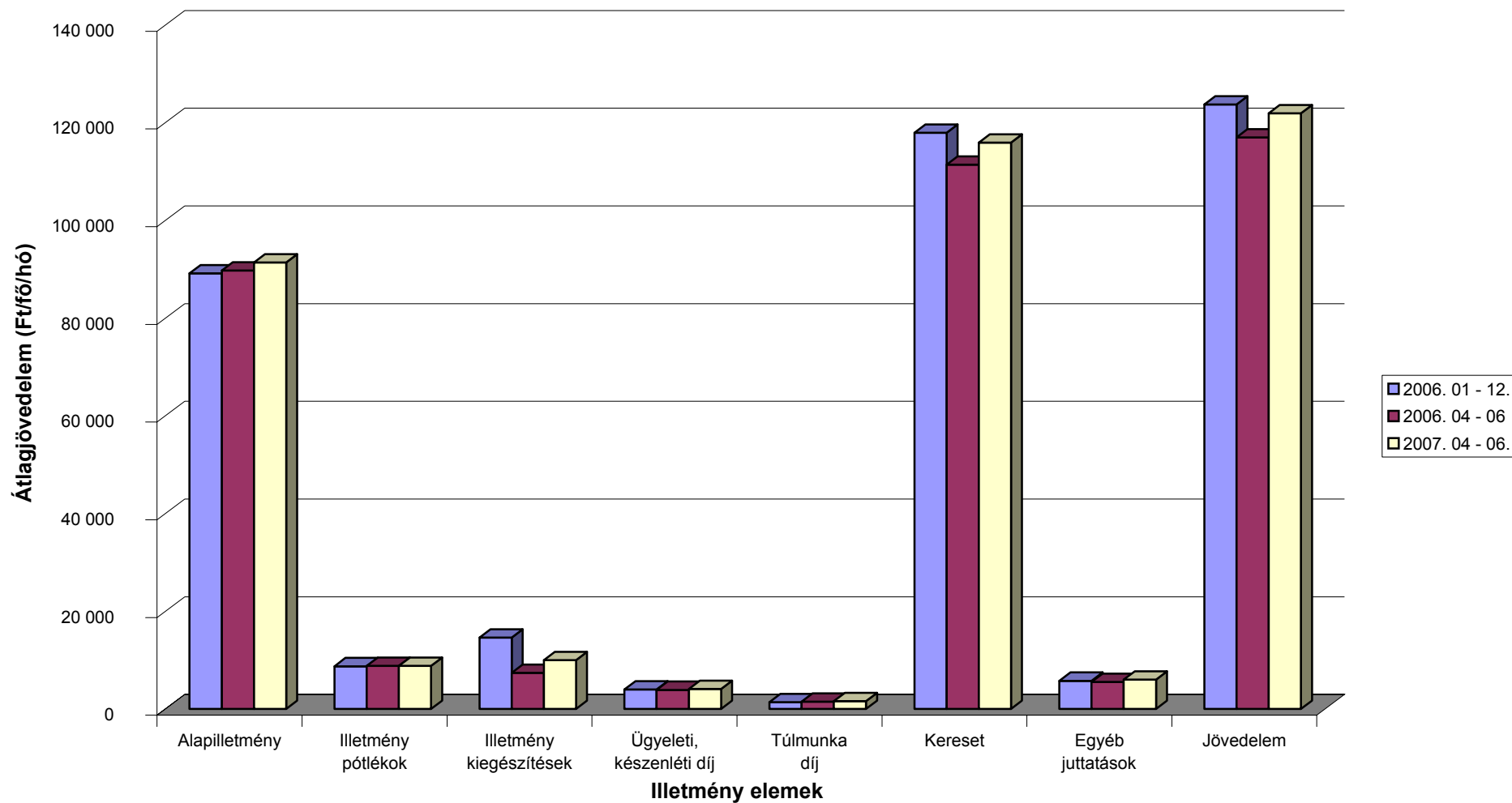


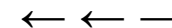
### A 2006. és a 2007. II. negyedévi illetményadatok összehasonlítása munkaköri csoportok szerint Egészségügyi szakdolgozók



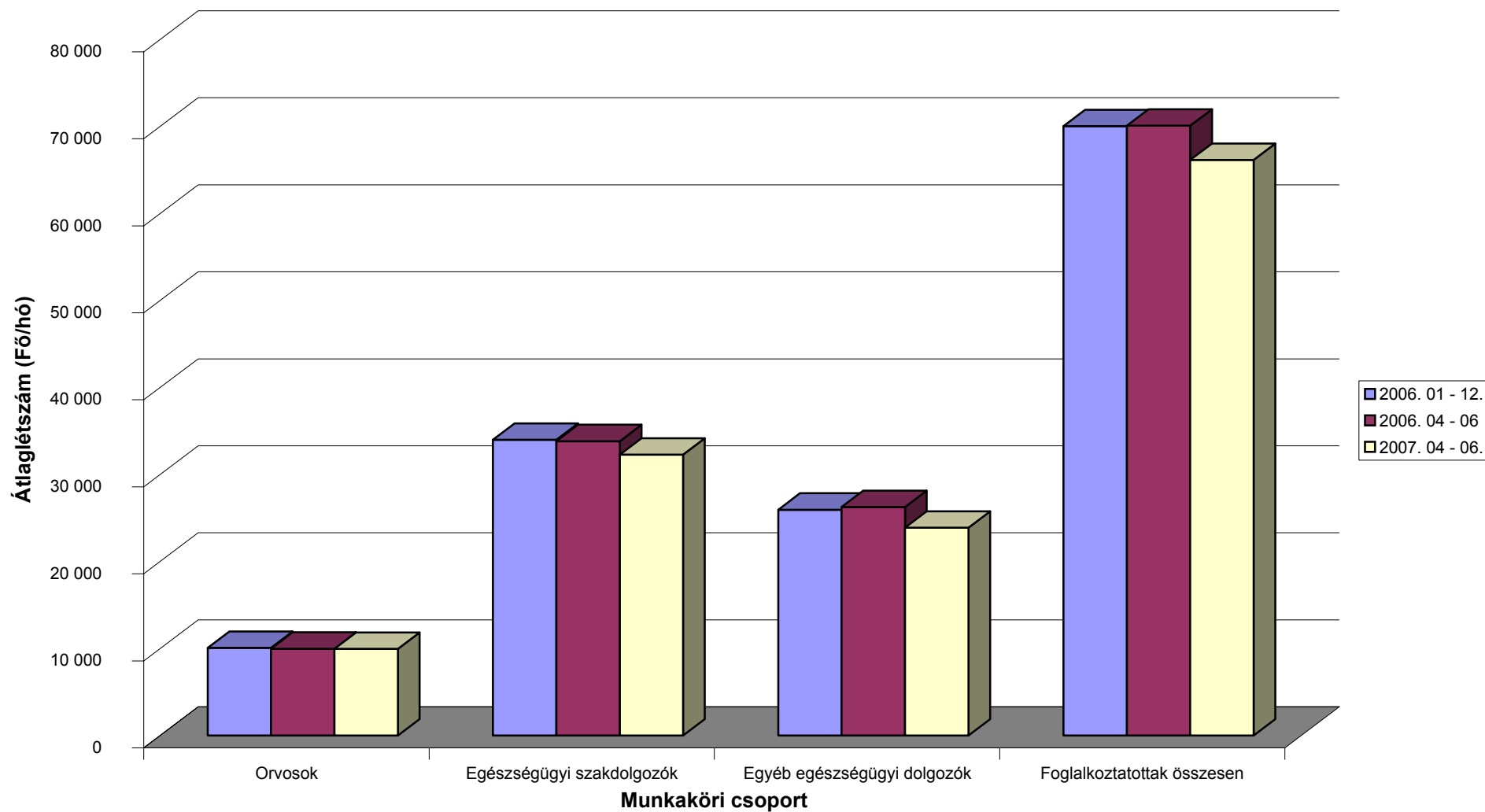


### A 2006. és a 2007. II. negyedévi illetményadatok összehasonlítása munkaköri csoportok szerint Egyéb egészségügyi dolgozók





**A 2006. és a 2007. II. negyedévi létszámadatok összehasonlítása munkaköri csoportok szerint**



[Vissza a tartalomjegyzékhez](#)[előző](#)[következő](#)

**Az egészségügyben foglalkoztatottak létszám és illetmény adatai havonként 2007 II. negyedévében, és azok változása az előző évhez mérten  
- munkaköri csoportok szerint, MÁK illetményszámfejtésű intézetek adatai**

Összes foglalkoztatott

| Időszak<br>(havi Kh-Ri átlag) | Jövedelem     |                       |                            |                             |                 |                     | Jövedelem<br>összesen | Átlaglétszám |                     |
|-------------------------------|---------------|-----------------------|----------------------------|-----------------------------|-----------------|---------------------|-----------------------|--------------|---------------------|
|                               | Kereset       |                       |                            |                             |                 | Kereset<br>összesen |                       |              | Egyéb<br>juttatások |
|                               | Alapilletmény | Illetmény<br>pótlékok | Illetmény<br>kiegészítések | Ügyeleti,<br>készenléti díj | Túlmunka<br>díj |                     |                       |              |                     |
|                               | Ft/fő/hó      | Ft/fő/hó              | Ft/fő/hó                   | Ft/fő/hó                    | Ft/fő/hó        | Ft/fő/hó            |                       |              | Ft/fő/hó            |
| <b>2006. 04 - 06.</b>         | 108 205       | 19 226                | 9 260                      | 7 684                       | 1 827           | 146 202             | 5 199                 | 151 400      | 70 084              |
| <b>2007. 04 - 06.</b>         | 110 070       | 19 428                | 13 019                     | 9 365                       | 2 027           | 153 909             | 6 219                 | 160 128      | 66 151              |
| <b>2006. 04 - 06. =100%</b>   | 101.7         | 101.0                 | 140.6                      | 121.9                       | 111.0           | 105.3               | 119.6                 | 105.8        | 94.4                |
| <b>2006. 01 - 12.</b>         | 107 638       | 19 062                | 18 027                     | 8 461                       | 1 742           | 154 930             | 6 101                 | 161 032      | 70 035              |
| <b>2006. 01 - 12 =100%</b>    | 102.3         | 101.9                 | 72.2                       | 110.7                       | 116.4           | 99.3                | 101.9                 | 99.4         | 94.5                |
| <b>2006. április</b>          | 106 573       | 18 950                | 7 200                      | 7 535                       | 1 566           | 141 824             | 5 002                 | 146 825      | 70 429              |
| <b>2007. április</b>          | 110 853       | 19 734                | 7 367                      | 9 966                       | 1 800           | 149 720             | 5 941                 | 155 660      | 66 200              |
| <b>2006. április =100%</b>    | 104.0         | 104.1                 | 102.3                      | 132.3                       | 114.9           | 105.6               | 118.8                 | 106.0        | 94.0                |
| <b>2006. 01 - 12 =100%</b>    | 103.0         | 103.5                 | 40.9                       | 117.8                       | 103.3           | 96.6                | 97.4                  | 96.7         | 94.5                |
| <b>2006. május</b>            | 109 329       | 19 318                | 9 440                      | 7 545                       | 2 163           | 147 795             | 4 594                 | 152 389      | 70 147              |
| <b>2007. május</b>            | 110 618       | 19 391                | 9 260                      | 9 115                       | 2 154           | 150 538             | 5 524                 | 156 062      | 65 826              |
| <b>2006. május =100%</b>      | 101.2         | 100.4                 | 98.1                       | 120.8                       | 99.6            | 101.9               | 120.2                 | 102.4        | 93.8                |
| <b>2006. 01 - 12 =100%</b>    | 102.8         | 101.7                 | 51.4                       | 107.7                       | 123.7           | 97.2                | 90.5                  | 96.9         | 94.0                |
| <b>2006. június</b>           | 108 722       | 19 414                | 11 163                     | 7 974                       | 1 751           | 149 023             | 6 006                 | 155 029      | 69 678              |
| <b>2007. június</b>           | 108 748       | 19 158                | 22 378                     | 9 014                       | 2 127           | 161 425             | 7 183                 | 168 609      | 66 426              |
| <b>2006. június =100%</b>     | 100.0         | 98.7                  | 200.5                      | 113.0                       | 121.5           | 108.3               | 119.6                 | 108.8        | 95.3                |
| <b>2006. 01 - 12 =100%</b>    | 101.0         | 100.5                 | 124.1                      | 106.5                       | 122.1           | 104.2               | 117.7                 | 104.7        | 94.8                |

[Vissza a tartalomjegyzékhez](#)[előző](#)[következő](#)

**Az egészségügyben foglalkoztatottak létszám és illetmény adatai havonként 2007 II. negyedévében, és azok változása az előző évhez mérten  
- munkaköri csoportok szerint, MÁK illetményszámfejtésű intézetek adatai**

## Orvosok

| Időszak<br>(havi Kh-Ri átlag) | Jövedelem     |                       |                            |                             |                 |                     | Jövedelem<br>összesen | Átlagléttség |                     |
|-------------------------------|---------------|-----------------------|----------------------------|-----------------------------|-----------------|---------------------|-----------------------|--------------|---------------------|
|                               | Kereset       |                       |                            |                             |                 | Kereset<br>összesen |                       |              | Egyéb<br>juttatások |
|                               | Alapilletmény | Illetmény<br>pótlékok | Illetmény<br>kiegészítések | Ügyeleti,<br>készenléti díj | Túlmunka<br>díj |                     |                       |              |                     |
|                               | Ft/fő/hó      | Ft/fő/hó              | Ft/fő/hó                   | Ft/fő/hó                    | Ft/fő/hó        | Ft/fő/hó            |                       |              | Ft/fő/hó            |
| <b>2006. 04 - 06.</b>         | 193 638       | 18 933                | 21 171                     | 29 986                      | 2 796           | 266 525             | 6 473                 | 272 998      | 9 976               |
| <b>2007. 04 - 06.</b>         | 192 446       | 18 738                | 26 404                     | 40 064                      | 3 845           | 281 497             | 8 103                 | 289 600      | 9 963               |
| <b>2006. 04 - 06. =100%</b>   | 99.4          | 99.0                  | 124.7                      | 133.6                       | 137.5           | 105.6               | 125.2                 | 106.1        | 99.9                |
| <b>2006. 01 - 12.</b>         | 192 137       | 18 803                | 36 504                     | 35 161                      | 3 139           | 285 744             | 9 062                 | 294 805      | 10 084              |
| <b>2006. 01 - 12 =100%</b>    | 100.2         | 99.7                  | 72.3                       | 113.9                       | 122.5           | 98.5                | 89.4                  | 98.2         | 98.8                |
| <b>2006. április</b>          | 191 863       | 18 732                | 17 630                     | 29 670                      | 2 771           | 260 666             | 6 829                 | 267 495      | 10 003              |
| <b>2007. április</b>          | 193 613       | 18 714                | 16 738                     | 42 355                      | 3 680           | 275 099             | 7 549                 | 282 648      | 9 959               |
| <b>2006. április =100%</b>    | 100.9         | 99.9                  | 94.9                       | 142.8                       | 132.8           | 105.5               | 110.5                 | 105.7        | 99.6                |
| <b>2006. 01 - 12 =100%</b>    | 100.8         | 99.5                  | 45.9                       | 120.5                       | 117.2           | 96.3                | 83.3                  | 95.9         | 98.8                |
| <b>2006. május</b>            | 194 940       | 19 147                | 20 710                     | 29 348                      | 2 742           | 266 887             | 5 234                 | 272 121      | 9 979               |
| <b>2007. május</b>            | 193 179       | 18 915                | 19 596                     | 39 033                      | 3 979           | 274 702             | 8 131                 | 282 833      | 9 933               |
| <b>2006. május =100%</b>      | 99.1          | 98.8                  | 94.6                       | 133.0                       | 145.1           | 102.9               | 155.3                 | 103.9        | 99.5                |
| <b>2006. 01 - 12 =100%</b>    | 100.5         | 100.6                 | 53.7                       | 111.0                       | 126.8           | 96.1                | 89.7                  | 95.9         | 98.5                |
| <b>2006. június</b>           | 194 118       | 18 920                | 25 197                     | 30 944                      | 2 876           | 272 054             | 7 357                 | 279 412      | 9 946               |
| <b>2007. június</b>           | 190 555       | 18 588                | 42 797                     | 38 807                      | 3 875           | 294 623             | 8 627                 | 303 250      | 9 998               |
| <b>2006. június =100%</b>     | 98.2          | 98.2                  | 169.9                      | 125.4                       | 134.7           | 108.3               | 117.3                 | 108.5        | 100.5               |
| <b>2006. 01 - 12 =100%</b>    | 99.2          | 98.9                  | 117.2                      | 110.4                       | 123.5           | 103.1               | 95.2                  | 102.9        | 99.1                |

[Vissza a tartalomjegyzékhez](#)[előző](#)[következő](#)

**Az egészségügyben foglalkoztatottak létszám és illetmény adatai havonként 2007 II. negyedévében, és azok változása az előző évhez mérten  
- munkaköri csoportok szerint, MÁK illetményszámfejtésű intézetek adatai**

## Egészségügyi szakdolgozók

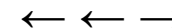
| Időszak<br>(havi Kh-Ri átlag) | Jövedelem     |                       |                            |                             |                 |                     |                     | Jövedelem<br>összesen | Átlagléttség |
|-------------------------------|---------------|-----------------------|----------------------------|-----------------------------|-----------------|---------------------|---------------------|-----------------------|--------------|
|                               | Kereset       |                       |                            |                             |                 | Kereset<br>összesen | Egyéb<br>juttatások |                       |              |
|                               | Alapilletmény | Illetmény<br>pótlékok | Illetmény<br>kiegészítések | Ügyeleti,<br>készenléti díj | Túlmunka<br>díj |                     |                     |                       |              |
|                               | Ft/fő/hó      | Ft/fő/hó              | Ft/fő/hó                   | Ft/fő/hó                    | Ft/fő/hó        | Ft/fő/hó            | Ft/fő/hó            |                       |              |
| <b>2006. 04 - 06.</b>         | 97 351        | 27 375                | 7 177                      | 4 026                       | 1 797           | 137 726             | 4 544               | 142 270               | 33 834       |
| <b>2007. 04 - 06.</b>         | 98 480        | 27 499                | 11 131                     | 3 767                       | 1 776           | 142 653             | 5 792               | 148 445               | 32 288       |
| <b>2006. 04 - 06. =100%</b>   | 101.2         | 100.5                 | 155.1                      | 93.6                        | 98.8            | 103.6               | 127.5               | 104.3                 | 95.4         |
| <b>2006. 01 - 12.</b>         | 96 673        | 27 014                | 15 146                     | 3 960                       | 1 588           | 144 381             | 5 466               | 149 847               | 33 991       |
| <b>2006. 01 - 12 =100%</b>    | 101.9         | 101.8                 | 73.5                       | 95.1                        | 111.8           | 98.8                | 106.0               | 99.1                  | 95.0         |
| <b>2006. április</b>          | 95 875        | 26 986                | 5 193                      | 3 903                       | 1 404           | 133 361             | 4 105               | 137 465               | 33 961       |
| <b>2007. április</b>          | 99 397        | 28 083                | 5 806                      | 4 142                       | 1 435           | 138 863             | 5 616               | 144 479               | 32 256       |
| <b>2006. április =100%</b>    | 103.7         | 104.1                 | 111.8                      | 106.1                       | 102.2           | 104.1               | 136.8               | 105.1                 | 95.0         |
| <b>2006. 01 - 12 =100%</b>    | 102.8         | 104.0                 | 38.3                       | 104.6                       | 90.3            | 96.2                | 102.8               | 96.4                  | 94.9         |
| <b>2006. május</b>            | 98 405        | 27 447                | 7 248                      | 3 931                       | 2 281           | 139 312             | 3 751               | 143 063               | 33 900       |
| <b>2007. május</b>            | 99 192        | 27 426                | 7 743                      | 3 596                       | 1 949           | 139 906             | 4 765               | 144 672               | 32 043       |
| <b>2006. május =100%</b>      | 100.8         | 99.9                  | 106.8                      | 91.5                        | 85.4            | 100.4               | 127.0               | 101.1                 | 94.5         |
| <b>2006. 01 - 12 =100%</b>    | 102.6         | 101.5                 | 51.1                       | 90.8                        | 122.7           | 96.9                | 87.2                | 96.5                  | 94.3         |
| <b>2006. június</b>           | 97 779        | 27 694                | 9 109                      | 4 246                       | 1 707           | 140 534             | 5 787               | 146 322               | 33 640       |
| <b>2007. június</b>           | 96 871        | 26 991                | 19 740                     | 3 564                       | 1 943           | 149 109             | 6 976               | 156 086               | 32 565       |
| <b>2006. június =100%</b>     | 99.1          | 97.5                  | 216.7                      | 83.9                        | 113.8           | 106.1               | 120.5               | 106.7                 | 96.8         |
| <b>2006. 01 - 12 =100%</b>    | 100.2         | 99.9                  | 130.3                      | 90.0                        | 122.3           | 103.3               | 127.6               | 104.2                 | 95.8         |

[Vissza a tartalomjegyzékhez](#)[előző](#)[következő](#)

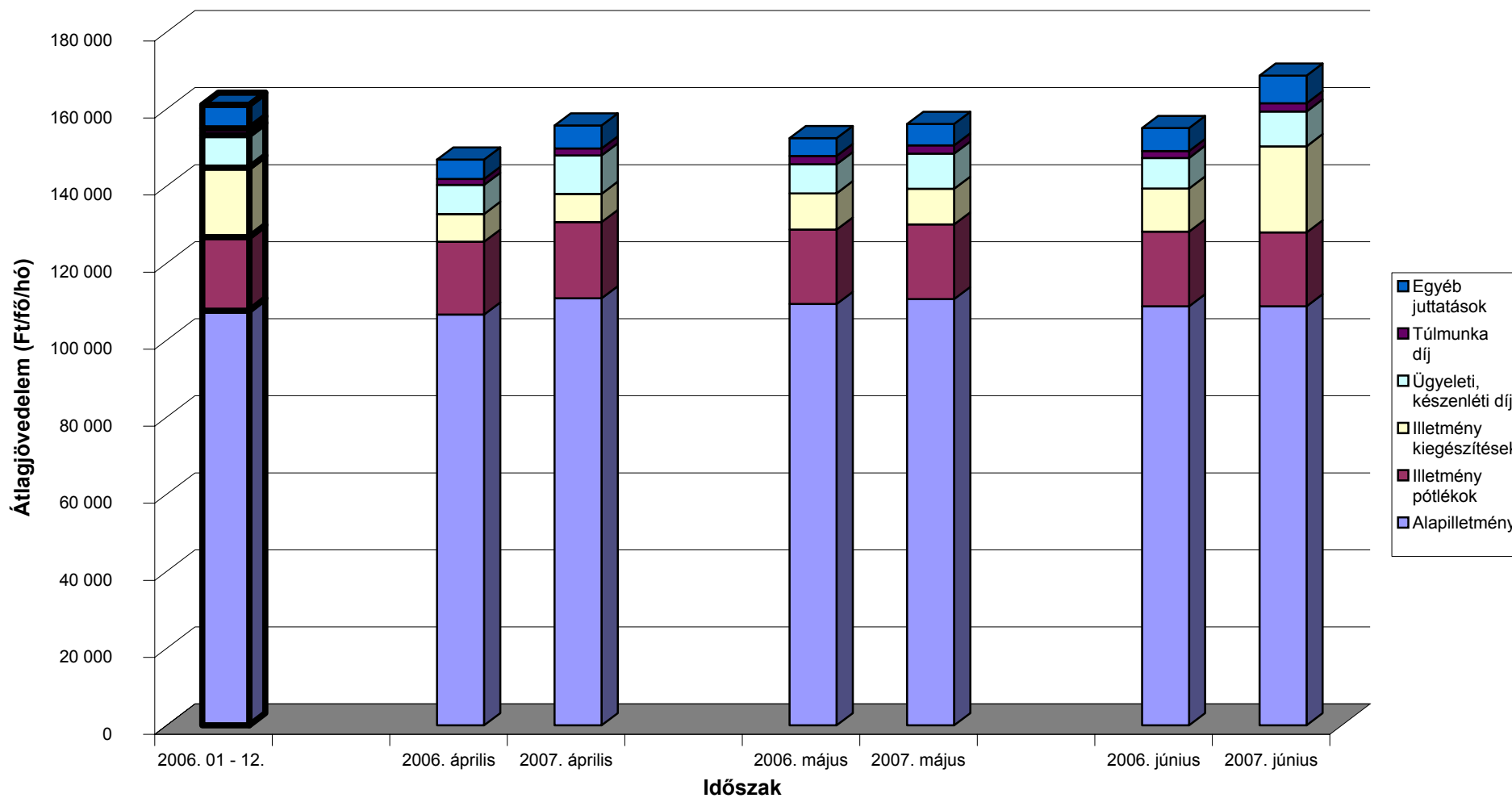
**Az egészségügyben foglalkoztatottak létszám és illetmény adatai havonként 2007 II. negyedévében, és azok változása az előző évhez mérten  
- munkaköri csoportok szerint, MÁK illetményszámfejtésű intézetek adatai**

Egyéb egészségügyi dolgozók

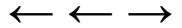
| Időszak<br>(havi Kh-Ri átlag) | Jövedelem     |                       |                            |                             |                 |                     | Jövedelem<br>összesen | Átlagléttség |                     |
|-------------------------------|---------------|-----------------------|----------------------------|-----------------------------|-----------------|---------------------|-----------------------|--------------|---------------------|
|                               | Kereset       |                       |                            |                             |                 | Kereset<br>összesen |                       |              | Egyéb<br>juttatások |
|                               | Alapilletmény | Illetmény<br>pótlékok | Illetmény<br>kiegészítések | Ügyeleti,<br>készenléti díj | Túlmunka<br>díj |                     |                       |              |                     |
|                               | Ft/fő/hó      | Ft/fő/hó              | Ft/fő/hó                   | Ft/fő/hó                    | Ft/fő/hó        | Ft/fő/hó            |                       |              | Ft/fő/hó            |
| <b>2006. 04 - 06.</b>         | 89 743        | 8 845                 | 7 421                      | 3 925                       | 1 497           | 111 431             | 5 557                 | 116 988      | 26 275              |
| <b>2007. 04 - 06.</b>         | 91 388        | 8 811                 | 9 991                      | 4 130                       | 1 608           | 115 928             | 6 009                 | 121 937      | 23 900              |
| <b>2006. 04 - 06. =100%</b>   | 101.8         | 99.6                  | 134.6                      | 105.2                       | 107.4           | 104.0               | 108.1                 | 104.2        | 91.0                |
| <b>2006. 01 - 12.</b>         | 89 173        | 8 750                 | 14 623                     | 3 984                       | 1 399           | 117 930             | 5 783                 | 123 713      | 25 960              |
| <b>2006. 01 - 12 =100%</b>    | 102.5         | 100.7                 | 68.3                       | 103.7                       | 114.9           | 98.3                | 103.9                 | 98.6         | 92.1                |
| <b>2006. április</b>          | 88 063        | 8 720                 | 5 833                      | 3 828                       | 1 319           | 107 762             | 5 462                 | 113 224      | 26 464              |
| <b>2007. április</b>          | 91 896        | 8 930                 | 5 574                      | 4 350                       | 1 510           | 112 260             | 5 709                 | 117 970      | 23 985              |
| <b>2006. április =100%</b>    | 104.4         | 102.4                 | 95.6                       | 113.6                       | 114.5           | 104.2               | 104.5                 | 104.2        | 90.6                |
| <b>2006. 01 - 12 =100%</b>    | 103.1         | 102.1                 | 38.1                       | 109.2                       | 107.9           | 95.2                | 98.7                  | 95.4         | 92.4                |
| <b>2006. május</b>            | 90 906        | 8 891                 | 7 987                      | 3 925                       | 1 792           | 113 501             | 5 440                 | 118 941      | 26 268              |
| <b>2007. május</b>            | 91 583        | 8 794                 | 6 994                      | 4 069                       | 1 670           | 113 109             | 5 459                 | 118 568      | 23 850              |
| <b>2006. május =100%</b>      | 100.7         | 98.9                  | 87.6                       | 103.7                       | 93.2            | 99.7                | 100.3                 | 99.7         | 90.8                |
| <b>2006. 01 - 12 =100%</b>    | 102.7         | 100.5                 | 47.8                       | 102.1                       | 119.3           | 95.9                | 94.4                  | 95.8         | 91.9                |
| <b>2006. június</b>           | 90 278        | 8 926                 | 8 461                      | 4 023                       | 1 380           | 113 068             | 5 772                 | 118 841      | 26 091              |
| <b>2007. június</b>           | 90 683        | 8 708                 | 17 425                     | 3 968                       | 1 645           | 122 430             | 6 862                 | 129 292      | 23 864              |
| <b>2006. június =100%</b>     | 100.4         | 97.6                  | 206.0                      | 98.6                        | 119.2           | 108.3               | 118.9                 | 108.8        | 91.5                |
| <b>2006. 01 - 12 =100%</b>    | 101.7         | 99.5                  | 119.2                      | 99.6                        | 117.6           | 103.8               | 118.6                 | 104.5        | 91.9                |



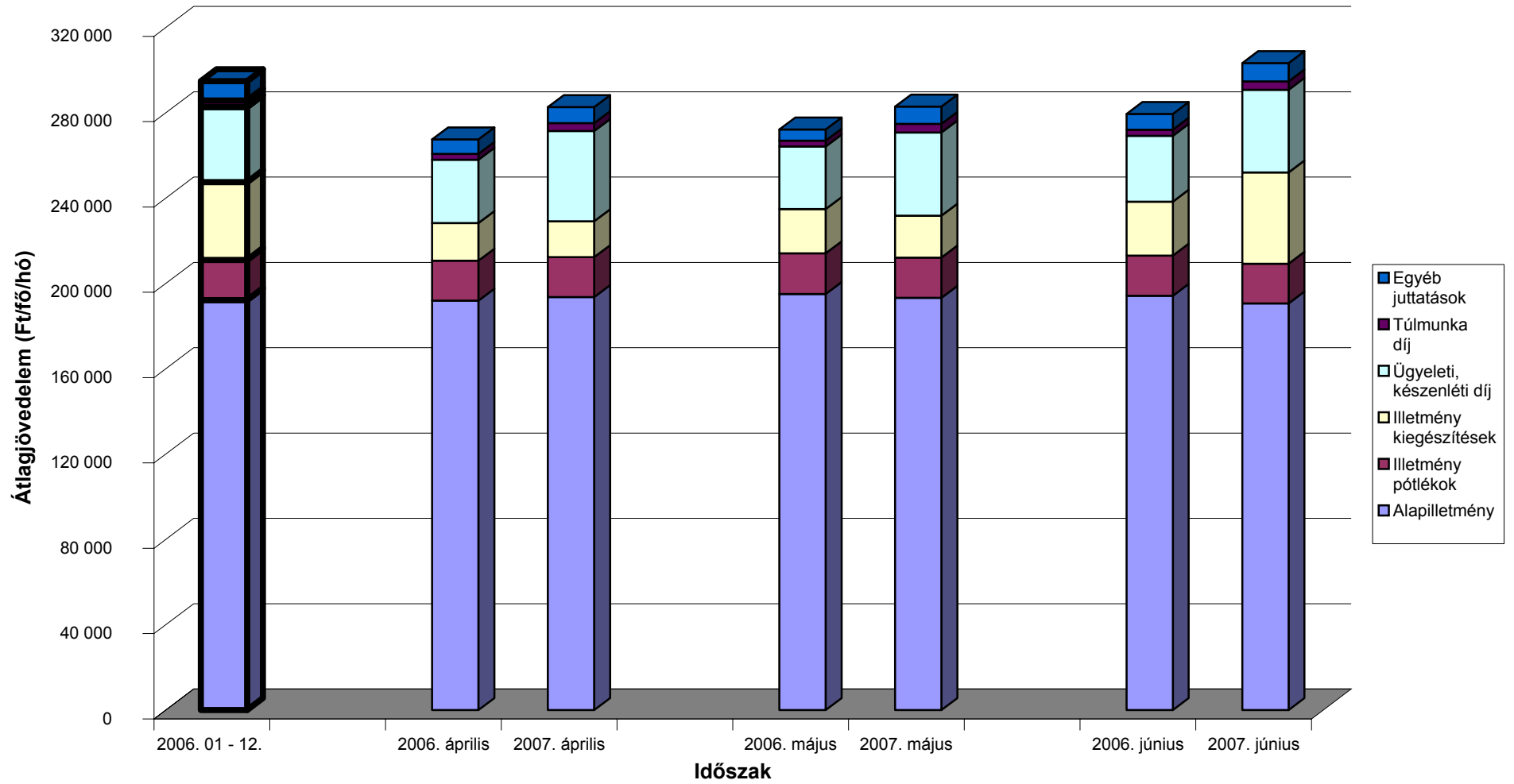
### Az egészségügyben foglalkoztatottak illetményei munkaköri csoportok szerint Összes foglalkoztatott

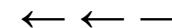




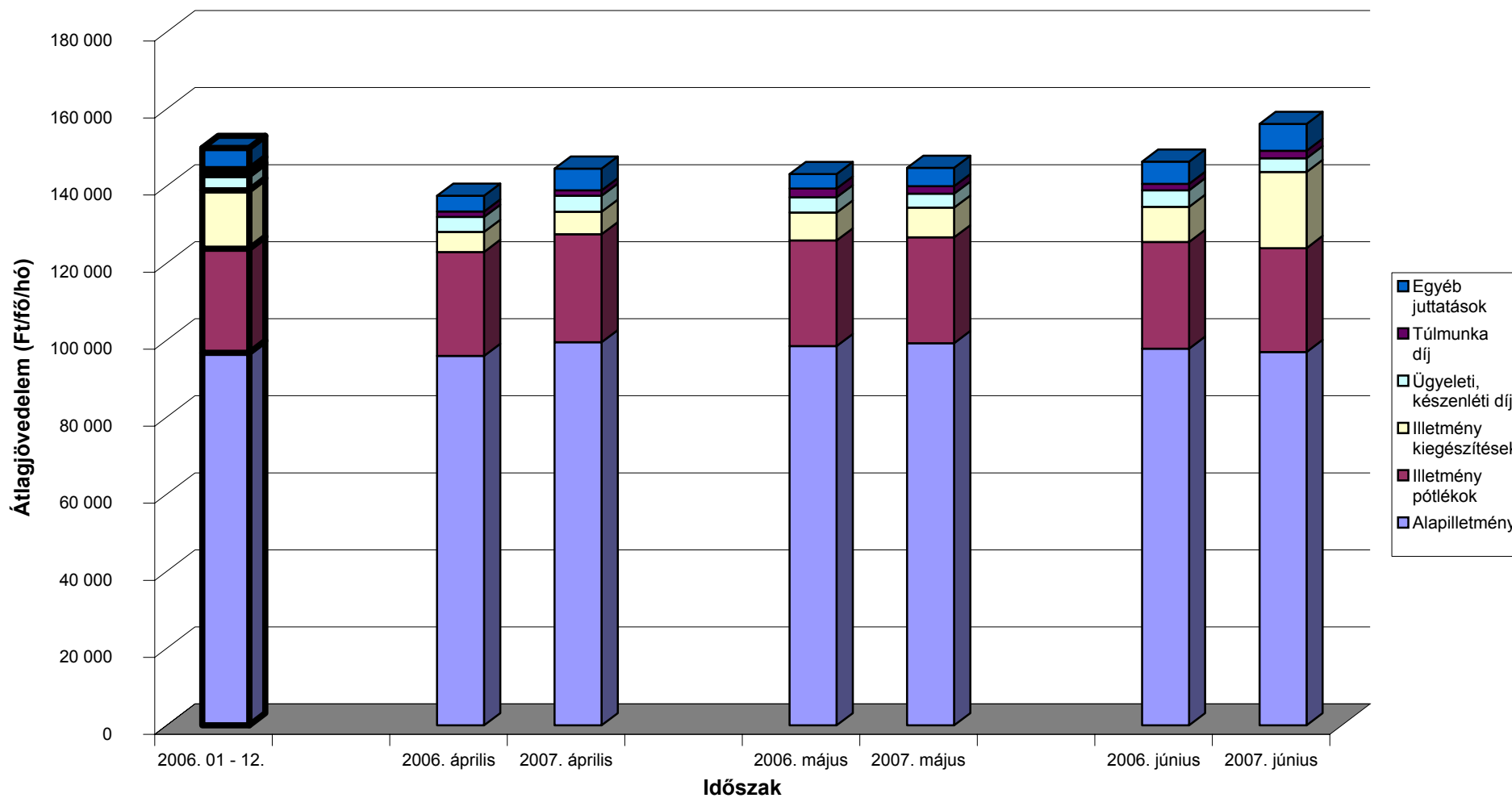


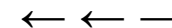
### Az egészségügyben foglalkoztatottak illetményei munkaköri csoportok szerint Orvosok



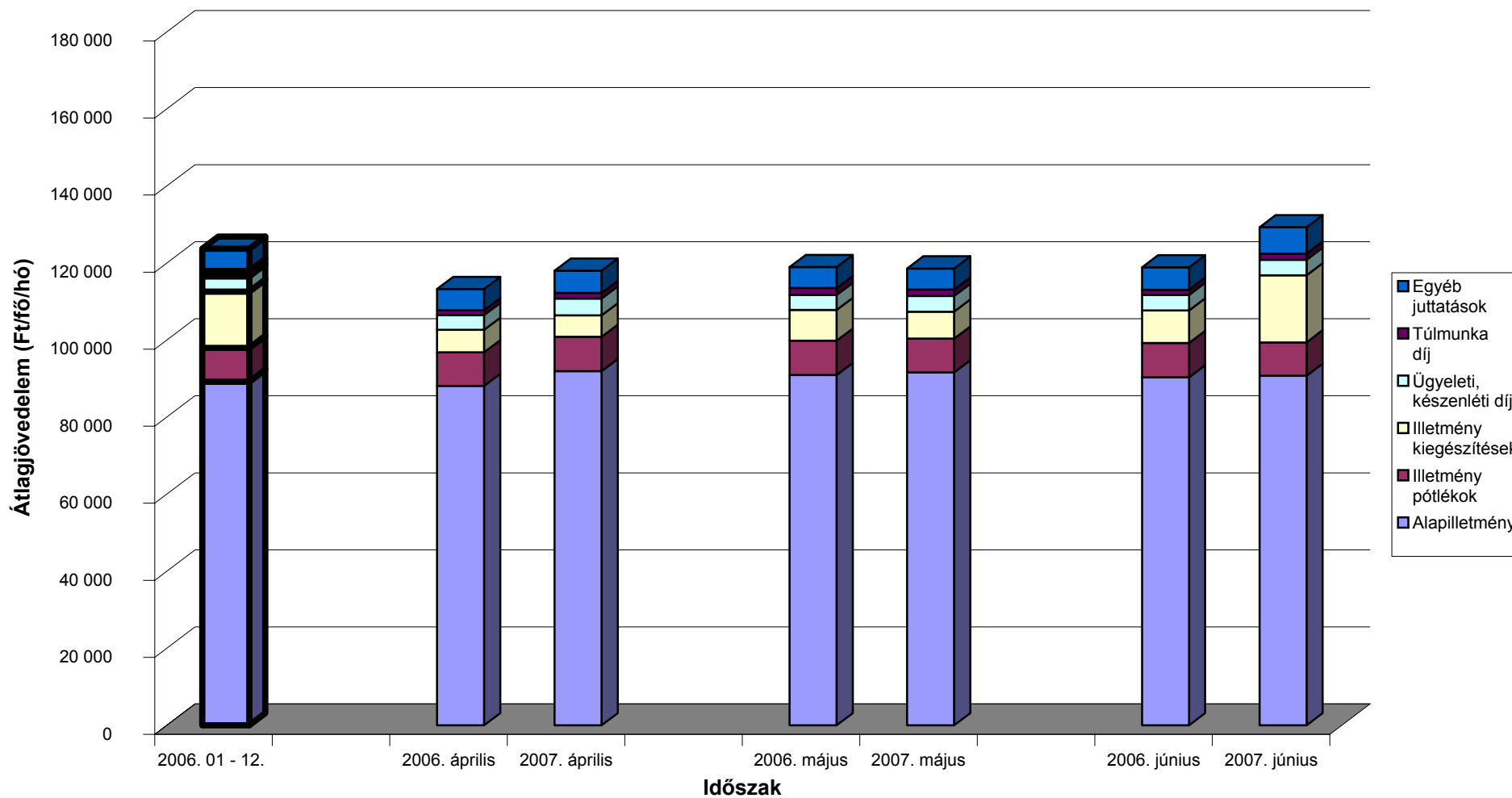


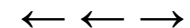
### Az egészségügyben foglalkoztatottak illetményei munkaköri csoportok szerint Egészségügyi szakdolgozók



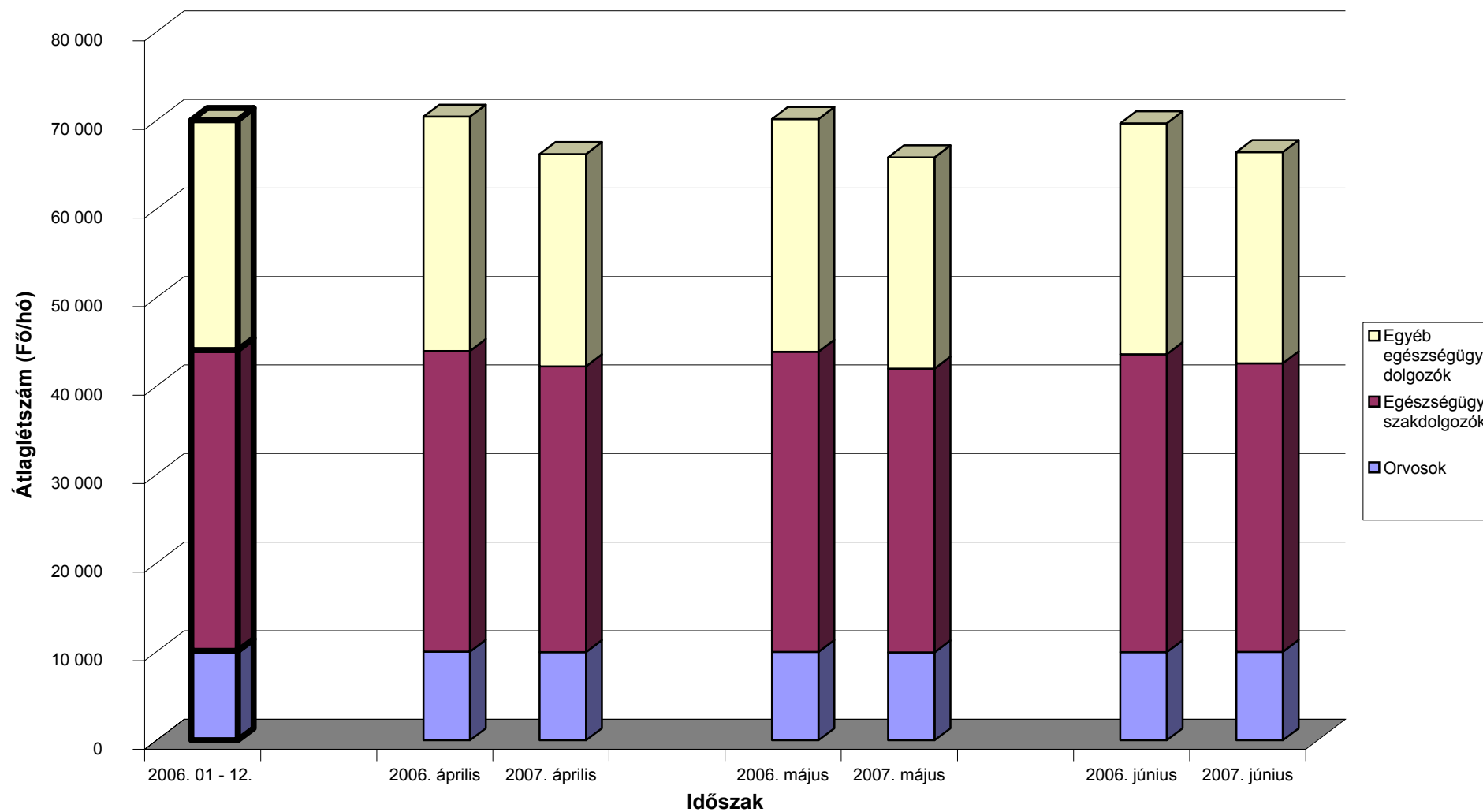


### Az egészségügyben foglalkoztatottak illetményei munkaköri csoportok szerint Egyéb egészségügyi dolgozók





A mintában szereplő intézetek létszámadatai munkaköri csoportok szerint



[Vissza a tartalomjegyzékhez](#)[előző](#)[következő](#)

**Az egészségügyben foglalkoztatottak létszám és illetmény adatai havonként 2007 II. negyedévében, és azok változása az előző évhez mérten  
- munkaköri csoportok és foglalkoztatási módok szerint, MÁK illetményszámfejtésű intézetek adatai**

Teljes munkaidőben foglalkoztatottak összesen

| Időszak<br>(havi Kh-Ri átlag) | Jövedelem     |                       |                            |                             |                 |                     |                     | Jövedelem<br>összesen | Átlagléttség |
|-------------------------------|---------------|-----------------------|----------------------------|-----------------------------|-----------------|---------------------|---------------------|-----------------------|--------------|
|                               | Kereset       |                       |                            |                             |                 | Kereset<br>összesen | Egyéb<br>juttatások |                       |              |
|                               | Alapilletmény | Illetmény<br>pótlékok | Illetmény<br>kiegészítések | Ügyeleti,<br>készenléti díj | Túlmunka<br>díj |                     |                     |                       |              |
|                               | Ft/fő/hó      | Ft/fő/hó              | Ft/fő/hó                   | Ft/fő/hó                    | Ft/fő/hó        | Ft/fő/hó            | Ft/fő/hó            |                       |              |
| <b>2006. 04 - 06.</b>         | 112 417       | 20 370                | 8 797                      | 8 111                       | 1 916           | 151 611             | 4 527               | 156 138               | 64 105       |
| <b>2007. 04 - 06.</b>         | 115 767       | 20 880                | 11 703                     | 9 878                       | 2 141           | 160 370             | 5 143               | 165 513               | 59 636       |
| <b>2006. 04 - 06. =100%</b>   | 103.0         | 102.5                 | 133.0                      | 121.8                       | 111.7           | 105.8               | 113.6               | 106.0                 | 93.0         |
| <b>2006. 01 - 12.</b>         | 112 485       | 20 329                | 17 479                     | 8 934                       | 1 833           | 161 060             | 5 356               | 166 416               | 63 618       |
| <b>2006. 01 - 12 =100%</b>    | 102.9         | 102.7                 | 67.0                       | 110.6                       | 116.9           | 99.6                | 96.0                | 99.5                  | 93.7         |
| <b>2006. április</b>          | 110 642       | 20 064                | 6 769                      | 7 952                       | 1 643           | 147 070             | 4 272               | 151 342               | 64 477       |
| <b>2007. április</b>          | 115 673       | 21 055                | 6 491                      | 10 444                      | 1 893           | 155 555             | 4 691               | 160 246               | 60 153       |
| <b>2006. április =100%</b>    | 104.5         | 104.9                 | 95.9                       | 131.3                       | 115.3           | 105.8               | 109.8               | 105.9                 | 93.3         |
| <b>2006. 01 - 12 =100%</b>    | 102.8         | 103.6                 | 37.1                       | 116.9                       | 103.3           | 96.6                | 87.6                | 96.3                  | 94.6         |
| <b>2006. május</b>            | 113 517       | 20 450                | 9 100                      | 7 948                       | 2 276           | 153 291             | 3 901               | 157 191               | 64 205       |
| <b>2007. május</b>            | 115 845       | 20 763                | 7 673                      | 9 564                       | 2 278           | 156 123             | 4 388               | 160 511               | 59 643       |
| <b>2006. május =100%</b>      | 102.1         | 101.5                 | 84.3                       | 120.3                       | 100.1           | 101.8               | 112.5               | 102.1                 | 92.9         |
| <b>2006. 01 - 12 =100%</b>    | 103.0         | 102.1                 | 43.9                       | 107.1                       | 124.3           | 96.9                | 81.9                | 96.5                  | 93.8         |
| <b>2006. június</b>           | 113 105       | 20 600                | 10 544                     | 8 438                       | 1 832           | 154 518             | 5 418               | 159 936               | 63 633       |
| <b>2007. június</b>           | 115 785       | 20 821                | 21 072                     | 9 619                       | 2 256           | 169 554             | 6 365               | 175 919               | 59 113       |
| <b>2006. június =100%</b>     | 102.4         | 101.1                 | 199.8                      | 114.0                       | 123.2           | 109.7               | 117.5               | 110.0                 | 92.9         |
| <b>2006. 01 - 12 =100%</b>    | 102.9         | 102.4                 | 120.6                      | 107.7                       | 123.1           | 105.3               | 118.8               | 105.7                 | 92.9         |

[Vissza a tartalomjegyzékhez](#)[előző](#)[következő](#)

**Az egészségügyben foglalkoztatottak létszám és illetmény adatai havonként 2007 II. negyedévében, és azok változása az előző évhez mérten  
- munkaköri csoportok és foglalkoztatási módok szerint, MÁK illetményszámfejtésű intézetek adatai**

Teljes munkaidőben foglalkoztatott orvosok

| Időszak<br>(havi Kh-Ri átlag) | Jövedelem     |                       |                            |                             |                 |                     | Jövedelem<br>összesen | Átlaglétszám |                     |
|-------------------------------|---------------|-----------------------|----------------------------|-----------------------------|-----------------|---------------------|-----------------------|--------------|---------------------|
|                               | Kereset       |                       |                            |                             |                 | Kereset<br>összesen |                       |              | Egyéb<br>juttatások |
|                               | Alapilletmény | Illetmény<br>pótlékok | Illetmény<br>kiegészítések | Ügyeleti,<br>készenléti díj | Túlmunka<br>díj |                     |                       |              |                     |
|                               | Ft/fő/hó      | Ft/fő/hó              | Ft/fő/hó                   | Ft/fő/hó                    | Ft/fő/hó        | Ft/fő/hó            |                       |              | Ft/fő/hó            |
| <b>2006. 04 - 06.</b>         | 212 565       | 21 330                | 21 227                     | 33 759                      | 3 072           | 291 953             | 5 954                 | 297 907      | 8 424               |
| <b>2007. 04 - 06.</b>         | 217 457       | 21 668                | 26 465                     | 45 823                      | 4 305           | 315 719             | 6 822                 | 322 540      | 8 126               |
| <b>2006. 04 - 06. =100%</b>   | 102.3         | 101.6                 | 124.7                      | 135.7                       | 140.1           | 108.1               | 114.6                 | 108.3        | 96.5                |
| <b>2006. 01 - 12.</b>         | 212 841       | 21 414                | 38 167                     | 39 750                      | 3 472           | 315 644             | 8 684                 | 324 327      | 8 409               |
| <b>2006. 01 - 12 =100%</b>    | 102.2         | 101.2                 | 69.3                       | 115.3                       | 124.0           | 100.0               | 78.6                  | 99.4         | 96.6                |
| <b>2006. április</b>          | 210 260       | 21 072                | 17 580                     | 33 403                      | 3 093           | 285 408             | 6 315                 | 291 723      | 8 450               |
| <b>2007. április</b>          | 216 847       | 21 505                | 17 038                     | 48 009                      | 4 090           | 307 488             | 6 530                 | 314 019      | 8 210               |
| <b>2006. április =100%</b>    | 103.1         | 102.1                 | 96.9                       | 143.7                       | 132.2           | 107.7               | 103.4                 | 107.6        | 97.2                |
| <b>2006. 01 - 12 =100%</b>    | 101.9         | 100.4                 | 44.6                       | 120.8                       | 117.8           | 97.4                | 75.2                  | 96.8         | 97.6                |
| <b>2006. május</b>            | 213 933       | 21 546                | 20 400                     | 32 929                      | 2 971           | 291 778             | 4 467                 | 296 245      | 8 434               |
| <b>2007. május</b>            | 217 844       | 21 825                | 18 375                     | 44 535                      | 4 489           | 307 068             | 6 410                 | 313 478      | 8 123               |
| <b>2006. május =100%</b>      | 101.8         | 101.3                 | 90.1                       | 135.2                       | 151.1           | 105.2               | 143.5                 | 105.8        | 96.3                |
| <b>2006. 01 - 12 =100%</b>    | 102.4         | 101.9                 | 48.1                       | 112.0                       | 129.3           | 97.3                | 73.8                  | 96.7         | 96.6                |
| <b>2006. június</b>           | 213 512       | 21 373                | 25 733                     | 34 951                      | 3 153           | 298 723             | 7 085                 | 305 809      | 8 386               |
| <b>2007. június</b>           | 217 689       | 21 676                | 44 248                     | 44 894                      | 4 339           | 332 846             | 7 534                 | 340 381      | 8 047               |
| <b>2006. június =100%</b>     | 102.0         | 101.4                 | 172.0                      | 128.4                       | 137.6           | 111.4               | 106.3                 | 111.3        | 96.0                |
| <b>2006. 01 - 12 =100%</b>    | 102.3         | 101.2                 | 115.9                      | 112.9                       | 125.0           | 105.5               | 86.8                  | 104.9        | 95.7                |

[Vissza a tartalomjegyzékhez](#)[előző](#)[következő](#)

**Az egészségügyben foglalkoztatottak létszám és illetmény adatai havonként 2007 II. negyedévében, és azok változása az előző évhez mérten  
- munkaköri csoportok és foglalkoztatási módok szerint, MÁK illetményszámfejtésű intézetek adatai**

Teljes munkaidőben foglalkoztatott egészségügyi szakdolgozók

| Időszak<br>(havi Kh-Ri átlag) | Jövedelem     |                       |                            |                             |                 |                     | Jövedelem<br>összesen | Átlagléttség |                     |
|-------------------------------|---------------|-----------------------|----------------------------|-----------------------------|-----------------|---------------------|-----------------------|--------------|---------------------|
|                               | Kereset       |                       |                            |                             |                 | Kereset<br>összesen |                       |              | Egyéb<br>juttatások |
|                               | Alapilletmény | Illetmény<br>pótlékok | Illetmény<br>kiegészítések | Ügyeleti,<br>készenléti díj | Túlmunka<br>díj |                     |                       |              |                     |
|                               | Ft/fő/hó      | Ft/fő/hó              | Ft/fő/hó                   | Ft/fő/hó                    | Ft/fő/hó        | Ft/fő/hó            |                       |              | Ft/fő/hó            |
| <b>2006. 04 - 06.</b>         | 100 079       | 28 295                | 6 971                      | 4 192                       | 1 853           | 141 389             | 4 182                 | 145 571      | 31 875              |
| <b>2007. 04 - 06.</b>         | 102 510       | 28 813                | 9 786                      | 3 975                       | 1 859           | 146 943             | 4 948                 | 151 891      | 30 045              |
| <b>2006. 04 - 06. =100%</b>   | 102.4         | 101.8                 | 140.4                      | 94.8                        | 100.3           | 103.9               | 118.3                 | 104.3        | 94.3                |
| <b>2006. 01 - 12.</b>         | 100 155       | 28 134                | 14 517                     | 4 154                       | 1 653           | 148 613             | 4 997                 | 153 610      | 31 785              |
| <b>2006. 01 - 12 =100%</b>    | 102.4         | 102.4                 | 67.4                       | 95.7                        | 112.5           | 98.9                | 99.0                  | 98.9         | 94.5                |
| <b>2006. április</b>          | 98 482        | 27 868                | 5 082                      | 4 061                       | 1 436           | 136 929             | 3 898                 | 140 827      | 32 037              |
| <b>2007. április</b>          | 102 539       | 29 166                | 4 813                      | 4 334                       | 1 495           | 142 347             | 4 486                 | 146 833      | 30 286              |
| <b>2006. április =100%</b>    | 104.1         | 104.7                 | 94.7                       | 106.7                       | 104.1           | 104.0               | 115.1                 | 104.3        | 94.5                |
| <b>2006. 01 - 12 =100%</b>    | 102.4         | 103.7                 | 33.2                       | 104.3                       | 90.4            | 95.8                | 89.8                  | 95.6         | 95.3                |
| <b>2006. május</b>            | 101 101       | 28 350                | 7 109                      | 4 089                       | 2 362           | 143 011             | 3 285                 | 146 296      | 31 948              |
| <b>2007. május</b>            | 102 539       | 28 552                | 6 257                      | 3 760                       | 2 024           | 143 132             | 4 030                 | 147 162      | 30 051              |
| <b>2006. május =100%</b>      | 101.4         | 100.7                 | 88.0                       | 91.9                        | 85.7            | 100.1               | 122.7                 | 100.6        | 94.1                |
| <b>2006. 01 - 12 =100%</b>    | 102.4         | 101.5                 | 43.1                       | 90.5                        | 122.5           | 96.3                | 80.7                  | 95.8         | 94.5                |
| <b>2006. június</b>           | 100 663       | 28 671                | 8 746                      | 4 427                       | 1 762           | 144 268             | 5 375                 | 149 643      | 31 640              |
| <b>2007. június</b>           | 102 450       | 28 720                | 18 399                     | 3 825                       | 2 063           | 155 456             | 6 343                 | 161 800      | 29 799              |
| <b>2006. június =100%</b>     | 101.8         | 100.2                 | 210.4                      | 86.4                        | 117.1           | 107.8               | 118.0                 | 108.1        | 94.2                |
| <b>2006. 01 - 12 =100%</b>    | 102.3         | 102.1                 | 126.7                      | 92.1                        | 124.8           | 104.6               | 126.9                 | 105.3        | 93.8                |

[Vissza a tartalomjegyzékhez](#)[előző](#)[következő](#)

**Az egészségügyben foglalkoztatottak létszám és illetmény adatai havonként 2007 II. negyedévében, és azok változása az előző évhez mérten  
- munkaköri csoportok és foglalkoztatási módok szerint, MÁK illetményszámfejtésű intézetek adatai**

Teljes munkaidőben foglalkoztatott egyéb egészségügyi dolgozók

| Időszak<br>(havi Kh-Ri átlag) | Jövedelem     |                       |                            |                             |                 |                     | Jövedelem<br>összesen | Átlaglétszám |                     |
|-------------------------------|---------------|-----------------------|----------------------------|-----------------------------|-----------------|---------------------|-----------------------|--------------|---------------------|
|                               | Kereset       |                       |                            |                             |                 | Kereset<br>összesen |                       |              | Egyéb<br>juttatások |
|                               | Alapilletmény | Illetmény<br>pótlékok | Illetmény<br>kiegészítések | Ügyeleti,<br>készenléti díj | Túlmunka<br>díj |                     |                       |              |                     |
|                               | Ft/fő/hó      | Ft/fő/hó              | Ft/fő/hó                   | Ft/fő/hó                    | Ft/fő/hó        | Ft/fő/hó            |                       |              | Ft/fő/hó            |
| <b>2006. 04 - 06.</b>         | 93 500        | 9 420                 | 6 842                      | 4 285                       | 1 592           | 115 640             | 4 485                 | 120 124      | 23 807              |
| <b>2007. 04 - 06.</b>         | 95 825        | 9 477                 | 8 797                      | 4 533                       | 1 718           | 120 349             | 4 781                 | 125 130      | 21 464              |
| <b>2006. 04 - 06. =100%</b>   | 102.5         | 100.6                 | 128.6                      | 105.8                       | 107.9           | 104.1               | 106.6                 | 104.2        | 90.2                |
| <b>2006. 01 - 12.</b>         | 93 190        | 9 350                 | 14 071                     | 4 358                       | 1 488           | 122 457             | 4 649                 | 127 106      | 23 424              |
| <b>2006. 01 - 12 =100%</b>    | 102.8         | 101.4                 | 62.5                       | 104.0                       | 115.4           | 98.3                | 102.8                 | 98.4         | 91.6                |
| <b>2006. április</b>          | 91 792        | 9 288                 | 5 215                      | 4 183                       | 1 408           | 111 885             | 4 052                 | 115 936      | 23 991              |
| <b>2007. április</b>          | 95 685        | 9 543                 | 4 838                      | 4 747                       | 1 618           | 116 432             | 4 279                 | 120 711      | 21 656              |
| <b>2006. április =100%</b>    | 104.2         | 102.8                 | 92.8                       | 113.5                       | 114.9           | 104.1               | 105.6                 | 104.1        | 90.3                |
| <b>2006. 01 - 12 =100%</b>    | 102.7         | 102.1                 | 34.4                       | 108.9                       | 108.7           | 95.1                | 92.1                  | 95.0         | 92.5                |
| <b>2006. május</b>            | 94 615        | 9 467                 | 7 770                      | 4 279                       | 1 914           | 118 045             | 4 526                 | 122 571      | 23 823              |
| <b>2007. május</b>            | 95 879        | 9 459                 | 5 607                      | 4 458                       | 1 797           | 117 199             | 4 125                 | 121 324      | 21 469              |
| <b>2006. május =100%</b>      | 101.3         | 99.9                  | 72.2                       | 104.2                       | 93.9            | 99.3                | 91.1                  | 99.0         | 90.1                |
| <b>2006. 01 - 12 =100%</b>    | 102.9         | 101.2                 | 39.8                       | 102.3                       | 120.7           | 95.7                | 88.7                  | 95.5         | 91.7                |
| <b>2006. június</b>           | 94 111        | 9 507                 | 7 559                      | 4 395                       | 1 456           | 117 028             | 4 883                 | 121 911      | 23 607              |
| <b>2007. június</b>           | 95 911        | 9 429                 | 16 049                     | 4 391                       | 1 740           | 127 519             | 5 953                 | 133 472      | 21 267              |
| <b>2006. június =100%</b>     | 101.9         | 99.2                  | 212.3                      | 99.9                        | 119.5           | 109.0               | 121.9                 | 109.5        | 90.1                |
| <b>2006. 01 - 12 =100%</b>    | 102.9         | 100.8                 | 114.1                      | 100.8                       | 116.9           | 104.1               | 128.1                 | 105.0        | 90.8                |



[Vissza a tartalomjegyzékhez](#)[előző](#)[következő](#)

**Az egészségügyben foglalkoztatottak létszám és illetmény adatai havonként 2007 II. negyedévében, és azok változása az előző évhez mérten  
- munkaköri csoportok és foglalkoztatási módok szerint, MÁK illetményszámfejtésű intézetek adatai**

Rész munkaidőben foglalkoztatottak összesen

| Időszak<br>(havi Kh-Ri átlag) | Jövedelem     |                       |                            |                             |                 |                     | Jövedelem<br>összesen | Átlagléttség |                     |
|-------------------------------|---------------|-----------------------|----------------------------|-----------------------------|-----------------|---------------------|-----------------------|--------------|---------------------|
|                               | Kereset       |                       |                            |                             |                 | Kereset<br>összesen |                       |              | Egyéb<br>juttatások |
|                               | Alapilletmény | Illetmény<br>pótlékok | Illetmény<br>kiegészítések | Ügyeleti,<br>készenléti díj | Túlmunka<br>díj |                     |                       |              |                     |
|                               | Ft/fő/hó      | Ft/fő/hó              | Ft/fő/hó                   | Ft/fő/hó                    | Ft/fő/hó        | Ft/fő/hó            |                       |              | Ft/fő/hó            |
| <b>2006. 04 - 06.</b>         | 80 439        | 9 197                 | 5 801                      | 2 964                       | 825             | 99 227              | 3 808                 | 103 035      | 4 150               |
| <b>2007. 04 - 06.</b>         | 84 225        | 9 358                 | 7 494                      | 4 787                       | 983             | 106 846             | 5 384                 | 112 230      | 3 920               |
| <b>2006. 04 - 06. =100%</b>   | 104.7         | 101.7                 | 129.2                      | 161.5                       | 119.1           | 107.7               | 141.4                 | 108.9        | 94.5                |
| <b>2006. 01 - 12.</b>         | 80 895        | 9 174                 | 11 201                     | 3 742                       | 829             | 105 841             | 4 301                 | 110 142      | 4 154               |
| <b>2006. 01 - 12 =100%</b>    | 104.1         | 102.0                 | 66.9                       | 127.9                       | 118.6           | 100.9               | 125.2                 | 101.9        | 94.4                |
| <b>2006. április</b>          | 79 416        | 8 991                 | 3 619                      | 2 962                       | 691             | 95 680              | 3 487                 | 99 167       | 4 117               |
| <b>2007. április</b>          | 83 641        | 9 263                 | 4 200                      | 4 987                       | 781             | 102 872             | 4 864                 | 107 736      | 3 954               |
| <b>2006. április =100%</b>    | 105.3         | 103.0                 | 116.0                      | 168.4                       | 113.1           | 107.5               | 139.5                 | 108.6        | 96.0                |
| <b>2006. 01 - 12 =100%</b>    | 103.4         | 101.0                 | 37.5                       | 133.3                       | 94.2            | 97.2                | 113.1                 | 97.8         | 95.2                |
| <b>2006. május</b>            | 81 342        | 9 304                 | 4 964                      | 3 019                       | 932             | 99 562              | 3 529                 | 103 090      | 4 161               |
| <b>2007. május</b>            | 84 012        | 9 329                 | 4 546                      | 4 766                       | 970             | 103 622             | 4 876                 | 108 498      | 3 915               |
| <b>2006. május =100%</b>      | 103.3         | 100.3                 | 91.6                       | 157.9                       | 104.0           | 104.1               | 138.2                 | 105.2        | 94.1                |
| <b>2006. 01 - 12 =100%</b>    | 103.9         | 101.7                 | 40.6                       | 127.4                       | 116.9           | 97.9                | 113.4                 | 98.5         | 94.3                |
| <b>2006. június</b>           | 80 549        | 9 293                 | 8 787                      | 2 911                       | 851             | 102 392             | 4 404                 | 106 795      | 4 174               |
| <b>2007. június</b>           | 85 033        | 9 484                 | 13 805                     | 4 603                       | 1 202           | 114 127             | 6 424                 | 120 551      | 3 892               |
| <b>2006. június =100%</b>     | 105.6         | 102.1                 | 157.1                      | 158.1                       | 141.2           | 111.5               | 145.9                 | 112.9        | 93.2                |
| <b>2006. 01 - 12 =100%</b>    | 105.1         | 103.4                 | 123.3                      | 123.0                       | 145.0           | 107.8               | 149.4                 | 109.5        | 93.7                |

[Vissza a tartalomjegyzékhez](#)[előző](#)[következő](#)

**Az egészségügyben foglalkoztatottak létszám és illetmény adatai havonként 2007 II. negyedévében, és azok változása az előző évhez mérten  
- munkaköri csoportok és foglalkoztatási módok szerint, MÁK illetményszámfejtésű intézetek adatai**

Rész munkaidőben foglalkoztatott orvosok

| Időszak<br>(havi Kh-Ri átlag) | Jövedelem     |                       |                            |                             |                 |                     | Jövedelem<br>összesen | Átlagléttség |                     |
|-------------------------------|---------------|-----------------------|----------------------------|-----------------------------|-----------------|---------------------|-----------------------|--------------|---------------------|
|                               | Kereset       |                       |                            |                             |                 | Kereset<br>összesen |                       |              | Egyéb<br>juttatások |
|                               | Alapilletmény | Illetmény<br>pótlékok | Illetmény<br>kiegészítések | Ügyeleti,<br>készenléti díj | Túlmunka<br>díj |                     |                       |              |                     |
|                               | Ft/fő/hó      | Ft/fő/hó              | Ft/fő/hó                   | Ft/fő/hó                    | Ft/fő/hó        | Ft/fő/hó            |                       |              | Ft/fő/hó            |
| <b>2006. 04 - 06.</b>         | 144 828       | 10 184                | 16 600                     | 12 416                      | 986             | 185 014             | 4 945                 | 189 958      | 758                 |
| <b>2007. 04 - 06.</b>         | 143 750       | 11 157                | 16 482                     | 20 104                      | 1 718           | 193 210             | 7 699                 | 200 910      | 811                 |
| <b>2006. 04 - 06. =100%</b>   | 99.3          | 109.6                 | 99.3                       | 161.9                       | 174.3           | 104.4               | 155.7                 | 105.8        | 107.0               |
| <b>2006. 01 - 12.</b>         | 144 525       | 10 196                | 24 680                     | 16 183                      | 1 166           | 196 751             | 6 291                 | 203 041      | 787                 |
| <b>2006. 01 - 12 =100%</b>    | 99.5          | 109.4                 | 66.8                       | 124.2                       | 147.3           | 98.2                | 122.4                 | 99.0         | 103.1               |
| <b>2006. április</b>          | 144 306       | 10 217                | 10 128                     | 12 615                      | 897             | 178 164             | 4 616                 | 182 780      | 765                 |
| <b>2007. április</b>          | 142 504       | 10 403                | 10 909                     | 21 258                      | 1 560           | 186 634             | 6 541                 | 193 176      | 796                 |
| <b>2006. április =100%</b>    | 98.8          | 101.8                 | 107.7                      | 168.5                       | 173.8           | 104.8               | 141.7                 | 105.7        | 104.0               |
| <b>2006. 01 - 12 =100%</b>    | 98.6          | 102.0                 | 44.2                       | 131.4                       | 133.7           | 94.9                | 104.0                 | 95.1         | 101.2               |
| <b>2006. május</b>            | 145 686       | 10 304                | 13 175                     | 12 605                      | 1 047           | 182 818             | 4 780                 | 187 597      | 752                 |
| <b>2007. május</b>            | 143 826       | 11 258                | 11 869                     | 20 141                      | 1 474           | 188 569             | 9 260                 | 197 829      | 804                 |
| <b>2006. május =100%</b>      | 98.7          | 109.3                 | 90.1                       | 159.8                       | 140.8           | 103.1               | 193.7                 | 105.5        | 106.9               |
| <b>2006. 01 - 12 =100%</b>    | 99.5          | 110.4                 | 48.1                       | 124.5                       | 126.4           | 95.8                | 147.2                 | 97.4         | 102.3               |
| <b>2006. június</b>           | 144 504       | 10 030                | 26 548                     | 12 027                      | 1 013           | 194 122             | 5 441                 | 199 563      | 757                 |
| <b>2007. június</b>           | 144 868       | 11 781                | 26 270                     | 18 963                      | 2 104           | 203 986             | 7 298                 | 211 285      | 832                 |
| <b>2006. június =100%</b>     | 100.3         | 117.5                 | 99.0                       | 157.7                       | 207.6           | 105.1               | 134.1                 | 105.9        | 110.0               |
| <b>2006. 01 - 12 =100%</b>    | 100.2         | 115.5                 | 106.4                      | 117.2                       | 180.4           | 103.7               | 116.0                 | 104.1        | 105.8               |

[Vissza a tartalomjegyzékhez](#)[előző](#)[következő](#)

**Az egészségügyben foglalkoztatottak létszám és illetmény adatai havonként 2007 II. negyedévében, és azok változása az előző évhez mérten  
- munkaköri csoportok és foglalkoztatási módok szerint, MÁK illetményszámfejtésű intézetek adatai**

Rész munkaidőben foglalkoztatott egészségügyi szakdolgozók

| Időszak<br>(havi Kh-Ri átlag) | Jövedelem     |                       |                            |                             |                 |                     | Jövedelem<br>összesen | Átlagléttség |                     |
|-------------------------------|---------------|-----------------------|----------------------------|-----------------------------|-----------------|---------------------|-----------------------|--------------|---------------------|
|                               | Kereset       |                       |                            |                             |                 | Kereset<br>összesen |                       |              | Egyéb<br>juttatások |
|                               | Alapilletmény | Illetmény<br>pótlékok | Illetmény<br>kiegészítések | Ügyeleti,<br>készenléti díj | Túlmunka<br>díj |                     |                       |              |                     |
|                               | Ft/fő/hó      | Ft/fő/hó              | Ft/fő/hó                   | Ft/fő/hó                    | Ft/fő/hó        | Ft/fő/hó            |                       |              | Ft/fő/hó            |
| <b>2006. 04 - 06.</b>         | 65 908        | 15 424                | 3 807                      | 1 331                       | 969             | 87 440              | 3 639                 | 91 078       | 1 474               |
| <b>2007. 04 - 06.</b>         | 69 123        | 15 311                | 5 591                      | 1 076                       | 892             | 91 993              | 4 879                 | 96 872       | 1 355               |
| <b>2006. 04 - 06. =100%</b>   | 104.9         | 99.3                  | 146.9                      | 80.8                        | 92.0            | 105.2               | 134.1                 | 106.4        | 91.9                |
| <b>2006. 01 - 12.</b>         | 65 918        | 15 336                | 7 784                      | 1 293                       | 816             | 91 147              | 4 254                 | 95 401       | 1 464               |
| <b>2006. 01 - 12 =100%</b>    | 104.9         | 99.8                  | 71.8                       | 83.2                        | 109.2           | 100.9               | 114.7                 | 101.5        | 92.6                |
| <b>2006. április</b>          | 64 086        | 14 985                | 1 967                      | 1 278                       | 762             | 83 078              | 2 849                 | 85 928       | 1 447               |
| <b>2007. április</b>          | 69 300        | 15 579                | 2 897                      | 1 239                       | 617             | 89 631              | 5 181                 | 94 812       | 1 375               |
| <b>2006. április =100%</b>    | 108.1         | 104.0                 | 147.3                      | 96.9                        | 80.9            | 107.9               | 181.8                 | 110.3        | 95.0                |
| <b>2006. 01 - 12 =100%</b>    | 105.1         | 101.6                 | 37.2                       | 95.8                        | 75.5            | 98.3                | 121.8                 | 99.4         | 93.9                |
| <b>2006. május</b>            | 67 391        | 15 644                | 3 724                      | 1 397                       | 1 136           | 89 292              | 3 420                 | 92 712       | 1 486               |
| <b>2007. május</b>            | 68 955        | 15 238                | 3 363                      | 1 060                       | 1 069           | 89 686              | 3 892                 | 93 578       | 1 357               |
| <b>2006. május =100%</b>      | 102.3         | 97.4                  | 90.3                       | 75.9                        | 94.1            | 100.4               | 113.8                 | 100.9        | 91.3                |
| <b>2006. 01 - 12 =100%</b>    | 104.6         | 99.4                  | 43.2                       | 82.0                        | 131.0           | 98.4                | 91.5                  | 98.1         | 92.7                |
| <b>2006. június</b>           | 66 201        | 15 631                | 5 677                      | 1 317                       | 1 003           | 89 829              | 4 624                 | 94 453       | 1 490               |
| <b>2007. június</b>           | 69 112        | 15 108                | 10 632                     | 924                         | 995             | 96 770              | 5 571                 | 102 342      | 1 335               |
| <b>2006. június =100%</b>     | 104.4         | 96.7                  | 187.3                      | 70.1                        | 99.1            | 107.7               | 120.5                 | 108.4        | 89.6                |
| <b>2006. 01 - 12 =100%</b>    | 104.8         | 98.5                  | 136.6                      | 71.5                        | 121.8           | 106.2               | 131.0                 | 107.3        | 91.2                |

[Vissza a tartalomjegyzékhez](#)[előző](#)[következő](#)

**Az egészségügyben foglalkoztatottak létszám és illetmény adatai havonként 2007 II. negyedévében, és azok változása az előző évhez mérten  
- munkaköri csoportok és foglalkoztatási módok szerint, MÁK illetményszámfejtésű intézetek adatai**

Rész munkaidőben foglalkoztatott egyéb egészségügyi dolgozók

| Időszak<br>(havi Kh-Ri átlag) | Jövedelem     |                       |                            |                             |                 |                     | Jövedelem<br>összesen | Átlagléttség |                     |
|-------------------------------|---------------|-----------------------|----------------------------|-----------------------------|-----------------|---------------------|-----------------------|--------------|---------------------|
|                               | Kereset       |                       |                            |                             |                 | Kereset<br>összesen |                       |              | Egyéb<br>juttatások |
|                               | Alapilletmény | Illetmény<br>pótlékok | Illetmény<br>kiegészítések | Ügyeleti,<br>készenléti díj | Túlmunka<br>díj |                     |                       |              |                     |
|                               | Ft/fő/hó      | Ft/fő/hó              | Ft/fő/hó                   | Ft/fő/hó                    | Ft/fő/hó        | Ft/fő/hó            |                       |              | Ft/fő/hó            |
| <b>2006. 04 - 06.</b>         | 66 156        | 4 020                 | 3 064                      | 483                         | 652             | 74 375              | 3 489                 | 77 864       | 1 918               |
| <b>2007. 04 - 06.</b>         | 68 369        | 3 925                 | 4 807                      | 571                         | 715             | 78 386              | 4 704                 | 83 090       | 1 754               |
| <b>2006. 04 - 06. =100%</b>   | 103.3         | 97.6                  | 156.9                      | 118.2                       | 109.6           | 105.4               | 134.8                 | 106.7        | 91.4                |
| <b>2006. 01 - 12.</b>         | 66 122        | 4 013                 | 8 259                      | 485                         | 700             | 79 579              | 3 515                 | 83 094       | 1 904               |
| <b>2006. 01 - 12 =100%</b>    | 103.4         | 97.8                  | 58.2                       | 117.6                       | 102.1           | 98.5                | 133.8                 | 100.0        | 92.1                |
| <b>2006. április</b>          | 64 993        | 3 944                 | 2 260                      | 363                         | 554             | 72 114              | 3 518                 | 75 632       | 1 905               |
| <b>2007. április</b>          | 68 408        | 3 881                 | 2 207                      | 610                         | 561             | 75 666              | 3 870                 | 79 536       | 1 782               |
| <b>2006. április =100%</b>    | 105.3         | 98.4                  | 97.7                       | 168.2                       | 101.2           | 104.9               | 110.0                 | 105.2        | 93.6                |
| <b>2006. 01 - 12 =100%</b>    | 103.5         | 96.7                  | 26.7                       | 125.7                       | 80.1            | 95.1                | 110.1                 | 95.7         | 93.6                |
| <b>2006. május</b>            | 66 939        | 4 013                 | 2 708                      | 522                         | 730             | 74 912              | 3 124                 | 78 036       | 1 922               |
| <b>2007. május</b>            | 68 227        | 3 874                 | 2 103                      | 582                         | 661             | 75 448              | 3 626                 | 79 075       | 1 754               |
| <b>2006. május =100%</b>      | 101.9         | 96.6                  | 77.7                       | 111.7                       | 90.5            | 100.7               | 116.1                 | 101.3        | 91.3                |
| <b>2006. 01 - 12 =100%</b>    | 103.2         | 96.6                  | 25.5                       | 120.0                       | 94.5            | 94.8                | 103.2                 | 95.2         | 92.2                |
| <b>2006. június</b>           | 66 523        | 4 104                 | 4 214                      | 563                         | 670             | 76 074              | 3 826                 | 79 900       | 1 927               |
| <b>2007. június</b>           | 68 473        | 4 023                 | 10 245                     | 518                         | 928             | 84 186              | 6 662                 | 90 848       | 1 725               |
| <b>2006. június =100%</b>     | 102.9         | 98.0                  | 243.1                      | 92.0                        | 138.4           | 110.7               | 174.1                 | 113.7        | 89.5                |
| <b>2006. 01 - 12 =100%</b>    | 103.6         | 100.2                 | 124.0                      | 106.7                       | 132.5           | 105.8               | 189.5                 | 109.3        | 90.6                |

[Vissza a tartalomjegyzékhez](#)[előző](#)[következő](#)

**Az egészségügyben foglalkoztatottak létszám és illetmény adatai havonként 2007 II. negyedévében, és azok változása az előző évhez mérten  
- munkaköri csoportok és foglalkoztatási módok szerint, MÁK illetményszámfejtésű intézetek adatai**

Egyéb módon foglalkoztatottak összesen

| Időszak<br>(havi Kh-Ri átlag) | Jövedelem     |                       |                            |                             |                 |                     | Jövedelem<br>összesen | Átlagléttség |                     |
|-------------------------------|---------------|-----------------------|----------------------------|-----------------------------|-----------------|---------------------|-----------------------|--------------|---------------------|
|                               | Kereset       |                       |                            |                             |                 | Kereset<br>összesen |                       |              | Egyéb<br>juttatások |
|                               | Alapilletmény | Illetmény<br>pótlékok | Illetmény<br>kiegészítések | Ügyeleti,<br>készenléti díj | Túlmunka<br>díj |                     |                       |              |                     |
|                               | Ft/fő/hó      | Ft/fő/hó              | Ft/fő/hó                   | Ft/fő/hó                    | Ft/fő/hó        | Ft/fő/hó            |                       |              | Ft/fő/hó            |
| <b>2006. 04 - 06.</b>         | 23 577        | 1 896                 | 33 371                     | 3 393                       | 954             | 63 191              | 31 896                | 95 087       | 1 829               |
| <b>2007. 04 - 06.</b>         | 18 183        | 1 254                 | 51 631                     | 4 486                       | 968             | 76 522              | 32 199                | 108 721      | 2 595               |
| <b>2006. 04 - 06. =100%</b>   | 77.1          | 66.1                  | 154.7                      | 132.2                       | 101.5           | 121.1               | 101.0                 | 114.3        | 141.9               |
| <b>2006. 01 - 12.</b>         | 20 497        | 1 588                 | 45 969                     | 3 833                       | 861             | 72 747              | 30 350                | 103 097      | 2 264               |
| <b>2006. 01 - 12 =100%</b>    | 88.7          | 79.0                  | 112.3                      | 117.0                       | 112.4           | 105.2               | 106.1                 | 105.5        | 114.6               |
| <b>2006. április</b>          | 24 496        | 2 148                 | 30 363                     | 3 131                       | 848             | 60 986              | 34 057                | 95 043       | 1 834               |
| <b>2007. április</b>          | 23 779        | 1 555                 | 38 510                     | 5 649                       | 1 040           | 70 534              | 43 884                | 114 418      | 2 094               |
| <b>2006. április =100%</b>    | 97.1          | 72.4                  | 126.8                      | 180.4                       | 122.7           | 115.7               | 128.9                 | 120.4        | 114.2               |
| <b>2006. 01 - 12 =100%</b>    | 116.0         | 97.9                  | 83.8                       | 147.4                       | 120.9           | 97.0                | 144.6                 | 111.0        | 92.5                |
| <b>2006. május</b>            | 23 760        | 1 895                 | 32 137                     | 3 568                       | 990             | 62 350              | 32 094                | 94 444       | 1 781               |
| <b>2007. május</b>            | 19 087        | 694                   | 59 126                     | 4 800                       | 943             | 84 650              | 36 520                | 121 169      | 2 268               |
| <b>2006. május =100%</b>      | 80.3          | 36.6                  | 184.0                      | 134.5                       | 95.3            | 135.8               | 113.8                 | 128.3        | 127.3               |
| <b>2006. 01 - 12 =100%</b>    | 93.1          | 43.7                  | 128.6                      | 125.2                       | 109.5           | 116.4               | 120.3                 | 117.5        | 100.2               |
| <b>2006. június</b>           | 22 501        | 1 651                 | 37 495                     | 3 482                       | 1 023           | 66 152              | 29 591                | 95 743       | 1 871               |
| <b>2007. június</b>           | 14 159        | 1 442                 | 54 693                     | 3 565                       | 940             | 74 799              | 22 186                | 96 985       | 3 422               |
| <b>2006. június =100%</b>     | 62.9          | 87.3                  | 145.9                      | 102.4                       | 91.9            | 113.1               | 75.0                  | 101.3        | 182.9               |
| <b>2006. 01 - 12 =100%</b>    | 69.1          | 90.8                  | 119.0                      | 93.0                        | 109.2           | 102.8               | 73.1                  | 94.1         | 151.2               |

[Vissza a tartalomjegyzékhez](#)[előző](#)[következő](#)

**Az egészségügyben foglalkoztatottak létszám és illetmény adatai havonként 2007 II. negyedévében, és azok változása az előző évhez mérten  
- munkaköri csoportok és foglalkoztatási módok szerint, MÁK illetményszámfejtésű intézetek adatai**

Egyéb módon foglalkoztatott orvosok

| Időszak<br>(havi Kh-Ri átlag) | Jövedelem     |                       |                            |                             |                 |                     | Jövedelem<br>összesen | Átlagléttség |                     |
|-------------------------------|---------------|-----------------------|----------------------------|-----------------------------|-----------------|---------------------|-----------------------|--------------|---------------------|
|                               | Kereset       |                       |                            |                             |                 | Kereset<br>összesen |                       |              | Egyéb<br>juttatások |
|                               | Alapilletmény | Illetmény<br>pótlékok | Illetmény<br>kiegészítések | Ügyeleti,<br>készenléti díj | Túlmunka<br>díj |                     |                       |              |                     |
|                               | Ft/fő/hó      | Ft/fő/hó              | Ft/fő/hó                   | Ft/fő/hó                    | Ft/fő/hó        | Ft/fő/hó            |                       |              | Ft/fő/hó            |
| <b>2006. 04 - 06.</b>         | 39 518        | 1 862                 | 24 949                     | 6 749                       | 1 598           | 74 676              | 13 439                | 88 115       | 794                 |
| <b>2007. 04 - 06.</b>         | 32 787        | 1 523                 | 33 767                     | 10 216                      | 1 881           | 80 174              | 18 572                | 98 746       | 1 026               |
| <b>2006. 04 - 06. =100%</b>   | 83.0          | 81.8                  | 135.3                      | 151.4                       | 117.7           | 107.4               | 138.2                 | 112.1        | 129.1               |
| <b>2006. 01 - 12.</b>         | 38 377        | 1 714                 | 31 240                     | 8 541                       | 1 734           | 81 606              | 15 090                | 96 696       | 889                 |
| <b>2006. 01 - 12 =100%</b>    | 85.4          | 88.8                  | 108.1                      | 119.6                       | 108.5           | 98.2                | 123.1                 | 102.1        | 115.4               |
| <b>2006. április</b>          | 40 774        | 1 904                 | 25 448                     | 6 193                       | 1 138           | 75 458              | 14 495                | 89 953       | 788                 |
| <b>2007. április</b>          | 36 160        | 1 614                 | 19 023                     | 11 273                      | 1 921           | 69 992              | 17 163                | 87 155       | 953                 |
| <b>2006. április =100%</b>    | 88.7          | 84.8                  | 74.8                       | 182.0                       | 168.7           | 92.8                | 118.4                 | 96.9         | 120.9               |
| <b>2006. 01 - 12 =100%</b>    | 94.2          | 94.2                  | 60.9                       | 132.0                       | 110.8           | 85.8                | 113.7                 | 90.1         | 107.2               |
| <b>2006. május</b>            | 39 468        | 2 007                 | 31 167                     | 7 127                       | 1 911           | 81 680              | 13 840                | 95 520       | 792                 |
| <b>2007. május</b>            | 33 500        | 1 538                 | 35 631                     | 9 714                       | 1 869           | 82 251              | 21 120                | 103 371      | 1 006               |
| <b>2006. május =100%</b>      | 84.9          | 76.6                  | 114.3                      | 136.3                       | 97.8            | 100.7               | 152.6                 | 108.2        | 127.0               |
| <b>2006. 01 - 12 =100%</b>    | 87.3          | 89.7                  | 114.1                      | 113.7                       | 107.8           | 100.8               | 140.0                 | 106.9        | 113.2               |
| <b>2006. június</b>           | 38 334        | 1 678                 | 18 326                     | 6 922                       | 1 741           | 67 000              | 12 006                | 79 006       | 803                 |
| <b>2007. június</b>           | 29 269        | 1 432                 | 44 658                     | 9 768                       | 1 857           | 86 983              | 17 481                | 104 465      | 1 118               |
| <b>2006. június =100%</b>     | 76.4          | 85.3                  | 243.7                      | 141.1                       | 106.7           | 129.8               | 145.6                 | 132.2        | 139.2               |
| <b>2006. 01 - 12 =100%</b>    | 76.3          | 83.5                  | 143.0                      | 114.4                       | 107.1           | 106.6               | 115.8                 | 108.0        | 125.8               |

[Vissza a tartalomjegyzékhez](#)[előző](#)[következő](#)

**Az egészségügyben foglalkoztatottak létszám és illetmény adatai havonként 2007 II. negyedévében, és azok változása az előző évhez mérten  
- munkaköri csoportok és foglalkoztatási módok szerint, MÁK illetményszámfejtésű intézetek adatai**

Egyéb módon foglalkoztatott egészségügyi szakdolgozók

| Időszak<br>(havi Kh-Ri átlag) | Jövedelem     |                       |                            |                             |                 |                     | Jövedelem<br>összesen | Átlagléttség |                     |
|-------------------------------|---------------|-----------------------|----------------------------|-----------------------------|-----------------|---------------------|-----------------------|--------------|---------------------|
|                               | Kereset       |                       |                            |                             |                 | Kereset<br>összesen |                       |              | Egyéb<br>juttatások |
|                               | Alapilletmény | Illetmény<br>pótlékok | Illetmény<br>kiegészítések | Ügyeleti,<br>készenléti díj | Túlmunka<br>díj |                     |                       |              |                     |
|                               | Ft/fő/hó      | Ft/fő/hó              | Ft/fő/hó                   | Ft/fő/hó                    | Ft/fő/hó        | Ft/fő/hó            |                       |              | Ft/fő/hó            |
| <b>2006. 04 - 06.</b>         | 13 552        | 3 196                 | 30 967                     | 1 341                       | 640             | 49 696              | 31 161                | 80 857       | 484                 |
| <b>2007. 04 - 06.</b>         | 6 886         | 1 599                 | 65 134                     | 858                         | 309             | 74 786              | 35 765                | 110 551      | 887                 |
| <b>2006. 04 - 06. =100%</b>   | 50.8          | 50.0                  | 210.3                      | 64.0                        | 48.3            | 150.5               | 114.8                 | 136.7        | 183.2               |
| <b>2006. 01 - 12.</b>         | 8 273         | 2 094                 | 56 564                     | 889                         | 371             | 68 192              | 27 930                | 96 122       | 743                 |
| <b>2006. 01 - 12 =100%</b>    | 83.2          | 76.4                  | 115.2                      | 96.5                        | 83.3            | 109.7               | 128.1                 | 115.0        | 119.4               |
| <b>2006. április</b>          | 17 225        | 4 176                 | 22 394                     | 1 247                       | 1 240           | 46 282              | 21 790                | 68 071       | 477                 |
| <b>2007. április</b>          | 9 023         | 1 871                 | 63 050                     | 1 088                       | 282             | 75 314              | 64 153                | 139 467      | 595                 |
| <b>2006. április =100%</b>    | 52.4          | 44.8                  | 281.6                      | 87.3                        | 22.8            | 162.7               | 294.4                 | 204.9        | 124.7               |
| <b>2006. 01 - 12 =100%</b>    | 109.1         | 89.4                  | 111.5                      | 122.4                       | 76.0            | 110.4               | 229.7                 | 145.1        | 80.1                |
| <b>2006. május</b>            | 12 469        | 3 167                 | 28 018                     | 1 165                       | 374             | 45 192              | 36 770                | 81 963       | 466                 |
| <b>2007. május</b>            | 5 537         | 266                   | 87 283                     | 1 242                       | 281             | 94 608              | 41 374                | 135 982      | 636                 |
| <b>2006. május =100%</b>      | 44.4          | 8.4                   | 311.5                      | 106.6                       | 75.1            | 209.3               | 112.5                 | 165.9        | 136.5               |
| <b>2006. 01 - 12 =100%</b>    | 66.9          | 12.7                  | 154.3                      | 139.6                       | 75.6            | 138.7               | 148.1                 | 141.5        | 85.6                |
| <b>2006. június</b>           | 11 107        | 2 306                 | 41 681                     | 1 590                       | 323             | 57 006              | 34 799                | 91 805       | 510                 |
| <b>2007. június</b>           | 6 596         | 2 078                 | 56 157                     | 591                         | 333             | 65 756              | 21 469                | 87 225       | 1 431               |
| <b>2006. június =100%</b>     | 59.4          | 90.1                  | 134.7                      | 37.2                        | 103.1           | 115.3               | 61.7                  | 95.0         | 280.6               |
| <b>2006. 01 - 12 =100%</b>    | 79.7          | 99.3                  | 99.3                       | 66.5                        | 89.7            | 96.4                | 76.9                  | 90.7         | 192.6               |

[Vissza a tartalomjegyzékhez](#)[előző](#)[következő](#)

**Az egészségügyben foglalkoztatottak létszám és illetmény adatai havonként 2007 II. negyedévében, és azok változása az előző évhez mérten  
- munkaköri csoportok és foglalkoztatási módok szerint, MÁK illetményszámfejtésű intézetek adatai**

Egyéb módon foglalkoztatott egyéb egészségügyi dolgozók

| Időszak<br>(havi Kh-Ri átlag) | Jövedelem     |                       |                            |                             |                 |                     | Jövedelem<br>összesen | Átlagléttség |                     |
|-------------------------------|---------------|-----------------------|----------------------------|-----------------------------|-----------------|---------------------|-----------------------|--------------|---------------------|
|                               | Kereset       |                       |                            |                             |                 | Kereset<br>összesen |                       |              | Egyéb<br>juttatások |
|                               | Alapilletmény | Illetmény<br>pótlékok | Illetmény<br>kiegészítések | Ügyeleti,<br>készenléti díj | Túlmunka<br>díj |                     |                       |              |                     |
|                               | Ft/fő/hó      | Ft/fő/hó              | Ft/fő/hó                   | Ft/fő/hó                    | Ft/fő/hó        | Ft/fő/hó            |                       |              | Ft/fő/hó            |
| <b>2006. 04 - 06.</b>         | 9 382         | 802                   | 47 652                     | 352                         | 298             | 58 487              | 59 202                | 117 689      | 550                 |
| <b>2007. 04 - 06.</b>         | 10 915        | 401                   | 60 932                     | 586                         | 452             | 73 286              | 48 062                | 121 348      | 682                 |
| <b>2006. 04 - 06. =100%</b>   | 116.3         | 50.0                  | 127.9                      | 166.4                       | 151.3           | 125.3               | 81.2                  | 103.1        | 123.9               |
| <b>2006. 01 - 12.</b>         | 9 725         | 814                   | 54 225                     | 673                         | 209             | 65 647              | 54 651                | 120 298      | 632                 |
| <b>2006. 01 - 12 =100%</b>    | 112.2         | 49.3                  | 112.4                      | 87.0                        | 216.3           | 111.6               | 87.9                  | 100.9        | 107.8               |
| <b>2006. április</b>          | 8 049         | 784                   | 43 851                     | 470                         | 117             | 53 271              | 71 430                | 124 701      | 569                 |
| <b>2007. április</b>          | 18 249        | 1 106                 | 45 780                     | 804                         | 330             | 66 270              | 68 437                | 134 706      | 546                 |
| <b>2006. április =100%</b>    | 226.7         | 141.1                 | 104.4                      | 171.1                       | 281.6           | 124.4               | 95.8                  | 108.0        | 96.0                |
| <b>2006. 01 - 12 =100%</b>    | 187.7         | 135.9                 | 84.4                       | 119.4                       | 158.2           | 100.9               | 125.2                 | 112.0        | 86.4                |
| <b>2006. május</b>            | 10 034        | 594                   | 37 276                     | 320                         | 143             | 48 366              | 55 571                | 103 937      | 523                 |
| <b>2007. május</b>            | 9 692         | -228                  | 68 275                     | 519                         | 127             | 78 386              | 56 336                | 134 722      | 626                 |
| <b>2006. május =100%</b>      | 96.6          | -38.4                 | 183.2                      | 162.2                       | 89.1            | 162.1               | 101.4                 | 129.6        | 119.7               |
| <b>2006. 01 - 12 =100%</b>    | 99.7          | -28.0                 | 125.9                      | 77.1                        | 60.9            | 119.4               | 103.1                 | 112.0        | 99.0                |
| <b>2006. június</b>           | 10 131        | 1 015                 | 61 255                     | 262                         | 629             | 73 291              | 50 136                | 123 427      | 558                 |
| <b>2007. június</b>           | 7 205         | 411                   | 65 144                     | 497                         | 760             | 74 017              | 29 386                | 103 403      | 873                 |
| <b>2006. június =100%</b>     | 71.1          | 40.5                  | 106.3                      | 189.9                       | 120.8           | 101.0               | 58.6                  | 83.8         | 156.5               |
| <b>2006. 01 - 12 =100%</b>    | 74.1          | 50.5                  | 120.1                      | 73.9                        | 364.1           | 112.8               | 53.8                  | 86.0         | 138.1               |



[Vissza a tartalomjegyzékhez](#)[előző](#)[következő](#)

**Az egészségügyben foglalkoztatottak létszám és illetmény adatai havonként 2007 II. negyedévében, és azok változása az előző évhez mérten  
- munkaköri csoportok és foglalkoztatási módok szerint, MÁK illetményszámfejtésű intézetek adatai**

Nyugdíjasként foglalkoztatottak összesen

| Időszak<br>(havi Kh-Ri átlag) | Jövedelem     |                       |                            |                             |                 |                     | Jövedelem<br>összesen | Átlagléttség |                     |
|-------------------------------|---------------|-----------------------|----------------------------|-----------------------------|-----------------|---------------------|-----------------------|--------------|---------------------|
|                               | Kereset       |                       |                            |                             |                 | Kereset<br>összesen |                       |              | Egyéb<br>juttatások |
|                               | Alapilletmény | Illetmény<br>pótlékok | Illetmény<br>kiegészítések | Ügyeleti,<br>készenléti díj | Túlmunka<br>díj |                     |                       |              |                     |
|                               | Ft/fő/hó      | Ft/fő/hó              | Ft/fő/hó                   | Ft/fő/hó                    | Ft/fő/hó        | Ft/fő/hó            |                       |              | Ft/fő/hó            |
| <b>2006. 04 - 06.</b>         | 122 486       | 16 533                | 19 513                     | 6 469                       | 1 478           | 166 480             | 9 762                 | 176 241      | 6 004               |
| <b>2007. 04 - 06.</b>         | 120 976       | 15 754                | 23 508                     | 7 788                       | 1 670           | 169 695             | 12 421                | 182 116      | 7 368               |
| <b>2006. 04 - 06. =100%</b>   | 98.8          | 95.3                  | 120.5                      | 120.4                       | 113.0           | 101.9               | 127.2                 | 103.3        | 122.7               |
| <b>2006. 01 - 12.</b>         | 121 071       | 16 418                | 30 616                     | 7 050                       | 1 407           | 176 562             | 12 450                | 189 012      | 6 092               |
| <b>2006. 01 - 12 =100%</b>    | 99.9          | 96.0                  | 76.8                       | 110.5                       | 118.7           | 96.1                | 99.8                  | 96.4         | 120.9               |
| <b>2006. április</b>          | 120 898       | 16 311                | 14 782                     | 6 337                       | 1 418           | 159 745             | 8 655                 | 168 400      | 6 012               |
| <b>2007. április</b>          | 122 575       | 16 103                | 15 187                     | 8 375                       | 1 463           | 163 702             | 10 846                | 174 548      | 7 380               |
| <b>2006. április =100%</b>    | 101.4         | 98.7                  | 102.7                      | 132.2                       | 103.2           | 102.5               | 125.3                 | 103.7        | 122.7               |
| <b>2006. 01 - 12 =100%</b>    | 101.2         | 98.1                  | 49.6                       | 118.8                       | 104.0           | 92.7                | 87.1                  | 92.3         | 121.1               |
| <b>2006. május</b>            | 123 762       | 16 626                | 20 989                     | 6 380                       | 1 636           | 169 393             | 9 320                 | 178 713      | 5 998               |
| <b>2007. május</b>            | 120 897       | 15 647                | 18 939                     | 7 584                       | 1 708           | 164 775             | 12 445                | 177 220      | 7 359               |
| <b>2006. május =100%</b>      | 97.7          | 94.1                  | 90.2                       | 118.9                       | 104.4           | 97.3                | 133.5                 | 99.2         | 122.7               |
| <b>2006. 01 - 12 =100%</b>    | 99.9          | 95.3                  | 61.9                       | 107.6                       | 121.4           | 93.3                | 100.0                 | 93.8         | 120.8               |
| <b>2006. június</b>           | 122 803       | 16 664                | 22 778                     | 6 690                       | 1 381           | 170 315             | 11 312                | 181 627      | 6 000               |
| <b>2007. június</b>           | 119 452       | 15 511                | 36 414                     | 7 403                       | 1 839           | 180 618             | 13 975                | 194 593      | 7 364               |
| <b>2006. június =100%</b>     | 97.3          | 93.1                  | 159.9                      | 110.6                       | 133.2           | 106.0               | 123.5                 | 107.1        | 122.7               |
| <b>2006. 01 - 12 =100%</b>    | 98.7          | 94.5                  | 118.9                      | 105.0                       | 130.7           | 102.3               | 112.2                 | 103.0        | 120.9               |

[Vissza a tartalomjegyzékhez](#)[előző](#)[következő](#)

**Az egészségügyben foglalkoztatottak létszám és illetmény adatai havonként 2007 II. negyedévében, és azok változása az előző évhez mérten  
- munkaköri csoportok és foglalkoztatási módok szerint, MÁK illetményszámfejtésű intézetek adatai**

Nyugdíjasként foglalkoztatott orvosok

| Időszak<br>(havi Kh-Ri átlag) | Jövedelem     |                       |                            |                             |                 |                     | Jövedelem<br>összesen | Átlagléttség |                     |
|-------------------------------|---------------|-----------------------|----------------------------|-----------------------------|-----------------|---------------------|-----------------------|--------------|---------------------|
|                               | Kereset       |                       |                            |                             |                 | Kereset<br>összesen |                       |              | Egyéb<br>juttatások |
|                               | Alapilletmény | Illetmény<br>pótlékok | Illetmény<br>kiegészítések | Ügyeleti,<br>készenléti díj | Túlmunka<br>díj |                     |                       |              |                     |
|                               | Ft/fő/hó      | Ft/fő/hó              | Ft/fő/hó                   | Ft/fő/hó                    | Ft/fő/hó        | Ft/fő/hó            |                       |              | Ft/fő/hó            |
| <b>2006. 04 - 06.</b>         | 209 456       | 18 866                | 32 368                     | 18 908                      | 1 637           | 281 235             | 12 546                | 293 780      | 1 403               |
| <b>2007. 04 - 06.</b>         | 202 191       | 18 389                | 32 095                     | 23 654                      | 2 624           | 278 952             | 13 068                | 292 019      | 1 866               |
| <b>2006. 04 - 06. =100%</b>   | 96.5          | 97.5                  | 99.2                       | 125.1                       | 160.3           | 99.2                | 104.2                 | 99.4         | 133.0               |
| <b>2006. 01 - 12.</b>         | 207 227       | 19 188                | 49 002                     | 21 200                      | 1 981           | 298 597             | 17 030                | 315 627      | 1 437               |
| <b>2006. 01 - 12 =100%</b>    | 97.6          | 95.8                  | 65.5                       | 111.6                       | 132.5           | 93.4                | 76.7                  | 92.5         | 129.9               |
| <b>2006. április</b>          | 208 144       | 18 895                | 27 272                     | 18 752                      | 1 637           | 274 701             | 11 208                | 285 909      | 1 401               |
| <b>2007. április</b>          | 203 872       | 18 487                | 19 311                     | 25 672                      | 2 259           | 269 601             | 11 941                | 281 542      | 1 864               |
| <b>2006. április =100%</b>    | 97.9          | 97.8                  | 70.8                       | 136.9                       | 138.0           | 98.1                | 106.5                 | 98.5         | 133.0               |
| <b>2006. 01 - 12 =100%</b>    | 98.4          | 96.3                  | 39.4                       | 121.1                       | 114.0           | 90.3                | 70.1                  | 89.2         | 129.7               |
| <b>2006. május</b>            | 210 626       | 18 871                | 34 968                     | 18 356                      | 1 618           | 284 439             | 11 052                | 295 491      | 1 404               |
| <b>2007. május</b>            | 200 953       | 18 184                | 25 300                     | 22 812                      | 2 660           | 269 909             | 14 160                | 284 069      | 1 871               |
| <b>2006. május =100%</b>      | 95.4          | 96.4                  | 72.4                       | 124.3                       | 164.4           | 94.9                | 128.1                 | 96.1         | 133.2               |
| <b>2006. 01 - 12 =100%</b>    | 97.0          | 94.8                  | 51.6                       | 107.6                       | 134.3           | 90.4                | 83.1                  | 90.0         | 130.2               |
| <b>2006. június</b>           | 209 595       | 18 833                | 34 854                     | 19 615                      | 1 657           | 284 553             | 15 375                | 299 928      | 1 404               |
| <b>2007. június</b>           | 201 753       | 18 496                | 51 687                     | 22 481                      | 2 951           | 297 368             | 13 097                | 310 465      | 1 865               |
| <b>2006. június =100%</b>     | 96.3          | 98.2                  | 148.3                      | 114.6                       | 178.1           | 104.5               | 85.2                  | 103.5        | 132.8               |
| <b>2006. 01 - 12 =100%</b>    | 97.4          | 96.4                  | 105.5                      | 106.0                       | 149.0           | 99.6                | 76.9                  | 98.4         | 129.8               |

[Vissza a tartalomjegyzékhez](#)[előző](#)[következő](#)

**Az egészségügyben foglalkoztatottak létszám és illetmény adatai havonként 2007 II. negyedévében, és azok változása az előző évhez mérten  
- munkaköri csoportok és foglalkoztatási módok szerint, MÁK illetményszámfejtésű intézetek adatai**

Nyugdíjasként foglalkoztatott egészségügyi szakdolgozók

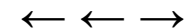
| Időszak<br>(havi Kh-Ri átlag) | Jövedelem     |                       |                            |                             |                 |                     | Jövedelem<br>összesen | Átlagléttség |                     |
|-------------------------------|---------------|-----------------------|----------------------------|-----------------------------|-----------------|---------------------|-----------------------|--------------|---------------------|
|                               | Kereset       |                       |                            |                             |                 | Kereset<br>összesen |                       |              | Egyéb<br>juttatások |
|                               | Alapilletmény | Illetmény<br>pótlékok | Illetmény<br>kiegészítések | Ügyeleti,<br>készenléti díj | Túlmunka<br>díj |                     |                       |              |                     |
|                               | Ft/fő/hó      | Ft/fő/hó              | Ft/fő/hó                   | Ft/fő/hó                    | Ft/fő/hó        | Ft/fő/hó            |                       |              | Ft/fő/hó            |
| <b>2006. 04 - 06.</b>         | 97 583        | 23 189                | 13 836                     | 3 346                       | 1 531           | 139 486             | 9 236                 | 148 723      | 2 506               |
| <b>2007. 04 - 06.</b>         | 94 067        | 22 086                | 23 417                     | 2 895                       | 1 327           | 143 792             | 14 214                | 158 005      | 2 953               |
| <b>2006. 04 - 06. =100%</b>   | 96.4          | 95.2                  | 169.2                      | 86.5                        | 86.6            | 103.1               | 153.9                 | 106.2        | 117.8               |
| <b>2006. 01 - 12.</b>         | 95 846        | 22 716                | 24 775                     | 3 254                       | 1 256           | 147 847             | 12 361                | 160 208      | 2 540               |
| <b>2006. 01 - 12 =100%</b>    | 98.1          | 97.2                  | 94.5                       | 89.0                        | 105.7           | 97.3                | 115.0                 | 98.6         | 116.3               |
| <b>2006. április</b>          | 96 016        | 22 694                | 9 020                      | 3 166                       | 1 446           | 132 341             | 7 889                 | 140 231      | 2 506               |
| <b>2007. április</b>          | 95 719        | 22 760                | 16 234                     | 3 080                       | 1 069           | 138 862             | 13 188                | 152 050      | 2 960               |
| <b>2006. április =100%</b>    | 99.7          | 100.3                 | 180.0                      | 97.3                        | 74.0            | 104.9               | 167.2                 | 108.4        | 118.1               |
| <b>2006. 01 - 12 =100%</b>    | 99.9          | 100.2                 | 65.5                       | 94.6                        | 85.2            | 93.9                | 106.7                 | 94.9         | 116.6               |
| <b>2006. május</b>            | 99 347        | 23 433                | 12 697                     | 3 401                       | 1 744           | 140 622             | 8 507                 | 149 129      | 2 496               |
| <b>2007. május</b>            | 94 408        | 21 907                | 20 177                     | 2 848                       | 1 448           | 140 788             | 13 443                | 154 232      | 2 948               |
| <b>2006. május =100%</b>      | 95.0          | 93.5                  | 158.9                      | 83.8                        | 83.1            | 100.1               | 158.0                 | 103.4        | 118.1               |
| <b>2006. 01 - 12 =100%</b>    | 98.5          | 96.4                  | 81.4                       | 87.5                        | 115.3           | 95.2                | 108.8                 | 96.3         | 116.1               |
| <b>2006. június</b>           | 97 394        | 23 440                | 19 761                     | 3 472                       | 1 406           | 145 474             | 11 301                | 156 775      | 2 517               |
| <b>2007. június</b>           | 92 067        | 21 590                | 33 861                     | 2 756                       | 1 464           | 151 738             | 16 012                | 167 750      | 2 951               |
| <b>2006. június =100%</b>     | 94.5          | 92.1                  | 171.3                      | 79.4                        | 104.1           | 104.3               | 141.7                 | 107.0        | 117.3               |
| <b>2006. 01 - 12 =100%</b>    | 96.1          | 95.0                  | 136.7                      | 84.7                        | 116.6           | 102.6               | 129.5                 | 104.7        | 116.2               |

[Vissza a tartalomjegyzékhez](#)[előző](#)[következő](#)

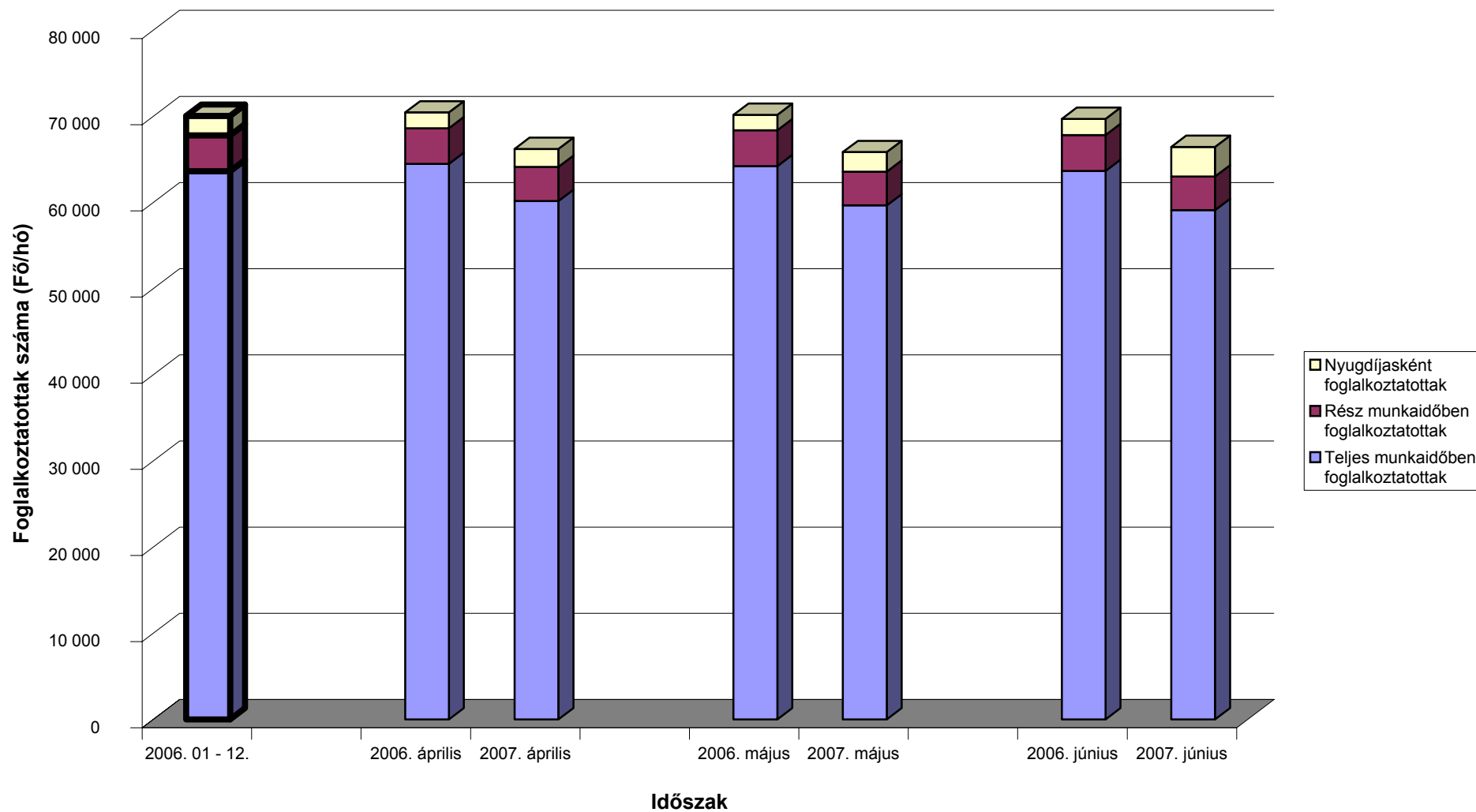
**Az egészségügyben foglalkoztatottak létszám és illetmény adatai havonként 2007 II. negyedévében, és azok változása az előző évhez mérten  
- munkaköri csoportok és foglalkoztatási módok szerint, MÁK illetményszámfejtésű intézetek adatai**

Nyugdíjasként foglalkoztatott egyéb egészségügyi dolgozók

| Időszak<br>(havi Kh-Ri átlag) | Jövedelem     |                       |                            |                             |                 |                     | Jövedelem<br>összesen | Átlagléttség |                     |
|-------------------------------|---------------|-----------------------|----------------------------|-----------------------------|-----------------|---------------------|-----------------------|--------------|---------------------|
|                               | Kereset       |                       |                            |                             |                 | Kereset<br>összesen |                       |              | Egyéb<br>juttatások |
|                               | Alapilletmény | Illetmény<br>pótlékok | Illetmény<br>kiegészítések | Ügyeleti,<br>készenléti díj | Túlmunka<br>díj |                     |                       |              |                     |
|                               | Ft/fő/hó      | Ft/fő/hó              | Ft/fő/hó                   | Ft/fő/hó                    | Ft/fő/hó        | Ft/fő/hó            |                       |              | Ft/fő/hó            |
| <b>2006. 04 - 06.</b>         | 94 029        | 7 007                 | 17 695                     | 1 873                       | 1 308           | 121 911             | 8 525                 | 130 436      | 2 095               |
| <b>2007. 04 - 06.</b>         | 92 680        | 6 487                 | 17 326                     | 1 838                       | 1 369           | 119 699             | 9 870                 | 129 569      | 2 548               |
| <b>2006. 04 - 06. =100%</b>   | 98.6          | 92.6                  | 97.9                       | 98.1                        | 104.7           | 98.2                | 115.8                 | 99.3         | 121.7               |
| <b>2006. 01 - 12.</b>         | 92 828        | 6 976                 | 25 138                     | 1 996                       | 1 200           | 128 138             | 9 447                 | 137 585      | 2 116               |
| <b>2006. 01 - 12 =100%</b>    | 99.8          | 93.0                  | 68.9                       | 92.1                        | 114.1           | 93.4                | 104.5                 | 94.2         | 120.5               |
| <b>2006. április</b>          | 92 436        | 6 994                 | 13 325                     | 1 846                       | 1 240           | 115 840             | 7 866                 | 123 707      | 2 105               |
| <b>2007. április</b>          | 94 405        | 6 655                 | 10 967                     | 1 895                       | 1 338           | 115 260             | 7 335                 | 122 595      | 2 556               |
| <b>2006. április =100%</b>    | 102.1         | 95.2                  | 82.3                       | 102.7                       | 108.0           | 99.5                | 93.2                  | 99.1         | 121.4               |
| <b>2006. 01 - 12 =100%</b>    | 101.7         | 95.4                  | 43.6                       | 95.0                        | 111.6           | 89.9                | 77.6                  | 89.1         | 120.8               |
| <b>2006. május</b>            | 94 688        | 7 024                 | 21 502                     | 1 912                       | 1 519           | 126 645             | 9 128                 | 135 773      | 2 098               |
| <b>2007. május</b>            | 92 686        | 6 515                 | 12 817                     | 1 867                       | 1 308           | 115 192             | 10 023                | 125 216      | 2 540               |
| <b>2006. május =100%</b>      | 97.9          | 92.7                  | 59.6                       | 97.6                        | 86.1            | 91.0                | 109.8                 | 92.2         | 121.1               |
| <b>2006. 01 - 12 =100%</b>    | 99.8          | 93.4                  | 51.0                       | 93.5                        | 109.0           | 89.9                | 106.1                 | 91.0         | 120.1               |
| <b>2006. június</b>           | 94 975        | 7 003                 | 18 277                     | 1 862                       | 1 164           | 123 281             | 8 584                 | 131 865      | 2 080               |
| <b>2007. június</b>           | 90 944        | 6 291                 | 28 195                     | 1 752                       | 1 460           | 128 642             | 12 259                | 140 901      | 2 549               |
| <b>2006. június =100%</b>     | 95.8          | 89.8                  | 154.3                      | 94.1                        | 125.4           | 104.3               | 142.8                 | 106.9        | 122.5               |
| <b>2006. 01 - 12 =100%</b>    | 98.0          | 90.2                  | 112.2                      | 87.8                        | 121.7           | 100.4               | 129.8                 | 102.4        | 120.5               |



**A mintában szereplő intézetek létszámadatai foglalkoztatási módok szerint**



[Vissza a tartalomjegyzékhez](#)[előző](#)[következő](#)

**Az egészségügyben teljes munkaidőben foglalkoztatottak létszám és illetmény adatai havonként 2007 II. negyedévében, és azok változása az előző évhez mérten  
- a fenntartó és a foglalkoztatás módja szerint, MÁK illetményszámfejtésű intézetek adatai**

Fővárosi önkormányzati intézetek

| Időszak<br>(havi Kh-Ri átlag) | Jövedelem     |                       |                            |                             |                 |                     |                     | Jövedelem<br>összesen | Átlagléttség |
|-------------------------------|---------------|-----------------------|----------------------------|-----------------------------|-----------------|---------------------|---------------------|-----------------------|--------------|
|                               | Kereset       |                       |                            |                             |                 | Kereset<br>összesen | Egyéb<br>juttatások |                       |              |
|                               | Alapilletmény | Illetmény<br>pótlékok | Illetmény<br>kiegészítések | Ügyeleti,<br>készenléti díj | Túlmunka<br>díj |                     |                     |                       |              |
|                               | Ft/fő/hó      | Ft/fő/hó              | Ft/fő/hó                   | Ft/fő/hó                    | Ft/fő/hó        | Ft/fő/hó            | Ft/fő/hó            |                       |              |
| <b>2006. 04 - 06.</b>         | 122 382       | 19 070                | 11 872                     | 10 252                      | 2 932           | 166 507             | 3 586               | 170 094               | 8 735        |
| <b>2007. 04 - 06.</b>         | 125 637       | 19 610                | 15 618                     | 10 174                      | 2 788           | 173 828             | 4 515               | 178 343               | 8 193        |
| <b>2006. 04 - 06. =100%</b>   | 102.7         | 102.8                 | 131.6                      | 99.2                        | 95.1            | 104.4               | 125.9               | 104.8                 | 93.8         |
| <b>2006. 01 - 12.</b>         | 122 216       | 19 142                | 20 899                     | 10 138                      | 2 514           | 174 909             | 4 866               | 179 775               | 8 683        |
| <b>2006. 01 - 12 =100%</b>    | 102.8         | 102.4                 | 74.7                       | 100.4                       | 110.9           | 99.4                | 92.8                | 99.2                  | 94.4         |
| <b>2006. április</b>          | 120 488       | 18 741                | 8 078                      | 9 645                       | 2 835           | 159 787             | 3 854               | 163 641               | 8 797        |
| <b>2007. április</b>          | 125 329       | 19 752                | 7 234                      | 10 395                      | 2 490           | 165 201             | 4 113               | 169 314               | 8 253        |
| <b>2006. április =100%</b>    | 104.0         | 105.4                 | 89.6                       | 107.8                       | 87.8            | 103.4               | 106.7               | 103.5                 | 93.8         |
| <b>2006. 01 - 12 =100%</b>    | 102.5         | 103.2                 | 34.6                       | 102.5                       | 99.1            | 94.4                | 84.5                | 94.2                  | 95.1         |
| <b>2006. május</b>            | 123 410       | 19 161                | 11 218                     | 10 032                      | 2 982           | 166 803             | 3 212               | 170 016               | 8 739        |
| <b>2007. május</b>            | 125 739       | 19 586                | 11 382                     | 9 960                       | 3 026           | 169 692             | 4 306               | 173 998               | 8 186        |
| <b>2006. május =100%</b>      | 101.9         | 102.2                 | 101.5                      | 99.3                        | 101.5           | 101.7               | 134.0               | 102.3                 | 93.7         |
| <b>2006. 01 - 12 =100%</b>    | 102.9         | 102.3                 | 54.5                       | 98.2                        | 120.4           | 97.0                | 88.5                | 96.8                  | 94.3         |
| <b>2006. június</b>           | 123 266       | 19 311                | 16 382                     | 11 089                      | 2 981           | 173 029             | 3 691               | 176 720               | 8 669        |
| <b>2007. június</b>           | 125 847       | 19 489                | 28 379                     | 10 166                      | 2 851           | 186 732             | 5 134               | 191 866               | 8 140        |
| <b>2006. június =100%</b>     | 102.1         | 100.9                 | 173.2                      | 91.7                        | 95.6            | 107.9               | 139.1               | 108.6                 | 93.9         |
| <b>2006. 01 - 12 =100%</b>    | 103.0         | 101.8                 | 135.8                      | 100.3                       | 113.4           | 106.8               | 105.5               | 106.7                 | 93.8         |

[Vissza a tartalomjegyzékhez](#)[előző](#)[következő](#)

**Az egészségügyben teljes munkaidőben foglalkoztatottak létszám és illetmény adatai havonként 2007 II. negyedévében, és azok változása az előző évhez mérten  
- a fenntartó és a foglalkoztatás módja szerint, MÁK illetményszámfejtésű intézetek adatai**

Megyei önkormányzati intézetek

| Időszak<br>(havi Kh-Ri átlag) | Jövedelem     |                       |                            |                             |                 |                     | Jövedelem<br>összesen | Átlagléttség |                     |
|-------------------------------|---------------|-----------------------|----------------------------|-----------------------------|-----------------|---------------------|-----------------------|--------------|---------------------|
|                               | Kereset       |                       |                            |                             |                 | Kereset<br>összesen |                       |              | Egyéb<br>juttatások |
|                               | Alapilletmény | Illetmény<br>pótlékok | Illetmény<br>kiegészítések | Ügyeleti,<br>készenléti díj | Túlmunka<br>díj |                     |                       |              |                     |
|                               | Ft/fő/hó      | Ft/fő/hó              | Ft/fő/hó                   | Ft/fő/hó                    | Ft/fő/hó        | Ft/fő/hó            |                       |              | Ft/fő/hó            |
| <b>2006. 04 - 06.</b>         | 110 563       | 22 170                | 9 468                      | 8 042                       | 2 134           | 152 377             | 3 783                 | 156 161      | 25 784              |
| <b>2007. 04 - 06.</b>         | 114 186       | 22 935                | 11 419                     | 11 093                      | 2 320           | 161 953             | 4 008                 | 165 961      | 23 740              |
| <b>2006. 04 - 06. =100%</b>   | 103.3         | 103.4                 | 120.6                      | 137.9                       | 108.7           | 106.3               | 105.9                 | 106.3        | 92.1                |
| <b>2006. 01 - 12.</b>         | 110 874       | 22 145                | 18 067                     | 9 240                       | 2 118           | 162 445             | 4 574                 | 167 019      | 25 567              |
| <b>2006. 01 - 12 =100%</b>    | 103.0         | 103.6                 | 63.2                       | 120.1                       | 109.6           | 99.7                | 87.6                  | 99.4         | 92.9                |
| <b>2006. április</b>          | 108 853       | 21 893                | 7 948                      | 8 012                       | 1 763           | 148 469             | 2 929                 | 151 398      | 25 859              |
| <b>2007. április</b>          | 114 134       | 23 063                | 7 114                      | 11 490                      | 2 056           | 157 857             | 3 887                 | 161 744      | 23 998              |
| <b>2006. április =100%</b>    | 104.9         | 105.3                 | 89.5                       | 143.4                       | 116.6           | 106.3               | 132.7                 | 106.8        | 92.8                |
| <b>2006. 01 - 12 =100%</b>    | 102.9         | 104.1                 | 39.4                       | 124.4                       | 97.1            | 97.2                | 85.0                  | 96.8         | 93.9                |
| <b>2006. május</b>            | 111 475       | 22 362                | 11 551                     | 8 052                       | 2 717           | 156 158             | 3 807                 | 159 965      | 25 880              |
| <b>2007. május</b>            | 114 246       | 22 868                | 7 875                      | 10 927                      | 2 556           | 158 473             | 3 679                 | 162 151      | 23 774              |
| <b>2006. május =100%</b>      | 102.5         | 102.3                 | 68.2                       | 135.7                       | 94.1            | 101.5               | 96.6                  | 101.4        | 91.9                |
| <b>2006. 01 - 12 =100%</b>    | 103.0         | 103.3                 | 43.6                       | 118.3                       | 120.7           | 97.6                | 80.4                  | 97.1         | 93.0                |
| <b>2006. június</b>           | 111 367       | 22 257                | 8 899                      | 8 063                       | 1 917           | 152 504             | 4 623                 | 157 126      | 25 614              |
| <b>2007. június</b>           | 114 179       | 22 872                | 19 418                     | 10 855                      | 2 351           | 169 675             | 4 466                 | 174 141      | 23 447              |
| <b>2006. június =100%</b>     | 102.5         | 102.8                 | 218.2                      | 134.6                       | 122.6           | 111.3               | 96.6                  | 110.8        | 91.5                |
| <b>2006. 01 - 12 =100%</b>    | 103.0         | 103.3                 | 107.5                      | 117.5                       | 111.0           | 104.5               | 97.6                  | 104.3        | 91.7                |

[Vissza a tartalomjegyzékhez](#)[előző](#)[következő](#)

**Az egészségügyben teljes munkaidőben foglalkoztatottak létszám és illetmény adatai havonként 2007 II. negyedévében, és azok változása az előző évhez mérten  
- a fenntartó és a foglalkoztatás módja szerint, MÁK illetményszámfejtésű intézetek adatai**

## Városi intézetek

| Időszak<br>(havi Kh-Ri átlag) | Jövedelem     |                       |                            |                             |                 |                     | Jövedelem<br>összesen | Átlagléttség |                     |
|-------------------------------|---------------|-----------------------|----------------------------|-----------------------------|-----------------|---------------------|-----------------------|--------------|---------------------|
|                               | Kereset       |                       |                            |                             |                 | Kereset<br>összesen |                       |              | Egyéb<br>juttatások |
|                               | Alapilletmény | Illetmény<br>pótlékok | Illetmény<br>kiegészítések | Ügyeleti,<br>készenléti díj | Túlmunka<br>díj |                     |                       |              |                     |
|                               | Ft/fő/hó      | Ft/fő/hó              | Ft/fő/hó                   | Ft/fő/hó                    | Ft/fő/hó        | Ft/fő/hó            |                       |              | Ft/fő/hó            |
| <b>2006. 04 - 06.</b>         | 109 104       | 19 419                | 6 318                      | 7 851                       | 1 263           | 143 955             | 5 140                 | 149 095      | 25 385              |
| <b>2007. 04 - 06.</b>         | 112 512       | 19 851                | 9 945                      | 9 131                       | 1 655           | 153 095             | 5 930                 | 159 025      | 23 760              |
| <b>2006. 04 - 06. =100%</b>   | 103.1         | 102.2                 | 157.4                      | 116.3                       | 131.0           | 106.3               | 115.4                 | 106.7        | 93.6                |
| <b>2006. 01 - 12.</b>         | 109 186       | 19 370                | 15 205                     | 8 754                       | 1 201           | 153 717             | 5 901                 | 159 618      | 25 190              |
| <b>2006. 01 - 12 =100%</b>    | 103.0         | 102.5                 | 65.4                       | 104.3                       | 137.8           | 99.6                | 100.5                 | 99.6         | 94.3                |
| <b>2006. április</b>          | 107 550       | 19 103                | 5 183                      | 7 721                       | 1 065           | 140 621             | 5 509                 | 146 130      | 25 622              |
| <b>2007. április</b>          | 112 465       | 20 032                | 4 950                      | 9 758                       | 1 370           | 148 575             | 5 124                 | 153 699      | 23 919              |
| <b>2006. április =100%</b>    | 104.6         | 104.9                 | 95.5                       | 126.4                       | 128.7           | 105.7               | 93.0                  | 105.2        | 93.4                |
| <b>2006. 01 - 12 =100%</b>    | 103.0         | 103.4                 | 32.6                       | 111.5                       | 114.0           | 96.7                | 86.8                  | 96.3         | 95.0                |
| <b>2006. május</b>            | 110 133       | 19 547                | 5 845                      | 7 918                       | 1 610           | 145 053             | 4 039                 | 149 092      | 25 356              |
| <b>2007. május</b>            | 112 588       | 19 671                | 5 726                      | 8 706                       | 1 739           | 148 430             | 4 801                 | 153 231      | 23 758              |
| <b>2006. május =100%</b>      | 102.2         | 100.6                 | 98.0                       | 109.9                       | 108.0           | 102.3               | 118.9                 | 102.8        | 93.7                |
| <b>2006. 01 - 12 =100%</b>    | 103.1         | 101.6                 | 37.7                       | 99.4                        | 144.7           | 96.6                | 81.4                  | 96.0         | 94.3                |
| <b>2006. június</b>           | 109 648       | 19 613                | 7 948                      | 7 917                       | 1 116           | 146 242             | 5 873                 | 152 115      | 25 177              |
| <b>2007. június</b>           | 112 483       | 19 849                | 19 254                     | 8 924                       | 1 861           | 162 370             | 7 883                 | 170 253      | 23 604              |
| <b>2006. június =100%</b>     | 102.6         | 101.2                 | 242.2                      | 112.7                       | 166.8           | 111.0               | 134.2                 | 111.9        | 93.8                |
| <b>2006. 01 - 12 =100%</b>    | 103.0         | 102.5                 | 126.6                      | 101.9                       | 154.9           | 105.6               | 133.6                 | 106.7        | 93.7                |



[Vissza a tartalomjegyzékhez](#)[előző](#)[következő](#)

**Az egészségügyben teljes munkaidőben foglalkoztatottak létszám és illetmény adatai havonként 2007 II. negyedében, és azok változása az előző évhez mérten  
- a fenntartó és a foglalkoztatás módja szerint, MÁK illetményszámfejtésű intézetek adatai**

## Szakkórházak

| Időszak<br>(havi Kh-Ri átlag) | Jövedelem     |                       |                            |                             |                 |                     |                     | Jövedelem<br>összesen | Átlagléttség |
|-------------------------------|---------------|-----------------------|----------------------------|-----------------------------|-----------------|---------------------|---------------------|-----------------------|--------------|
|                               | Kereset       |                       |                            |                             |                 | Kereset<br>összesen | Egyéb<br>juttatások |                       |              |
|                               | Alapilletmény | Illetmény<br>pótlékok | Illetmény<br>kiegészítések | Ügyeleti,<br>készenléti díj | Túlmunka<br>díj |                     |                     |                       |              |
|                               | Ft/fő/hó      | Ft/fő/hó              | Ft/fő/hó                   | Ft/fő/hó                    | Ft/fő/hó        | Ft/fő/hó            | Ft/fő/hó            |                       |              |
| <b>2006. 04 - 06.</b>         | 108 376       | 23 427                | 3 604                      | 4 708                       | 1 689           | 141 804             | 4 464               | 146 267               | 1 309        |
| <b>2007. 04 - 06.</b>         | 110 807       | 22 026                | 9 059                      | 4 745                       | 2 527           | 149 166             | 3 910               | 153 076               | 1 297        |
| <b>2006. 04 - 06. =100%</b>   | 102.2         | 94.0                  | 251.4                      | 100.8                       | 149.6           | 105.2               | 87.6                | 104.7                 | 99.0         |
| <b>2006. 01 - 12.</b>         | 107 997       | 23 318                | 14 846                     | 4 704                       | 1 602           | 152 465             | 7 306               | 159 771               | 1 310        |
| <b>2006. 01 - 12 =100%</b>    | 102.6         | 94.5                  | 61.0                       | 100.9                       | 157.8           | 97.8                | 53.5                | 95.8                  | 99.0         |
| <b>2006. április</b>          | 105 234       | 22 893                | 2 914                      | 4 556                       | 1 574           | 137 172             | 4 210               | 141 382               | 1 311        |
| <b>2007. április</b>          | 111 157       | 21 178                | 11 692                     | 4 749                       | 2 645           | 151 420             | 5 204               | 156 624               | 1 293        |
| <b>2006. április =100%</b>    | 105.6         | 92.5                  | 401.3                      | 104.2                       | 168.0           | 110.4               | 123.6               | 110.8                 | 98.6         |
| <b>2006. 01 - 12 =100%</b>    | 102.9         | 90.8                  | 78.8                       | 101.0                       | 165.1           | 99.3                | 71.2                | 98.0                  | 98.7         |
| <b>2006. május</b>            | 109 467       | 23 087                | 3 276                      | 4 806                       | 1 924           | 142 559             | 3 767               | 146 326               | 1 315        |
| <b>2007. május</b>            | 111 027       | 22 356                | 3 087                      | 4 783                       | 2 134           | 143 387             | 4 348               | 147 735               | 1 302        |
| <b>2006. május =100%</b>      | 101.4         | 96.8                  | 94.2                       | 99.5                        | 110.9           | 100.6               | 115.4               | 101.0                 | 99.0         |
| <b>2006. 01 - 12 =100%</b>    | 102.8         | 95.9                  | 20.8                       | 101.7                       | 133.2           | 94.0                | 59.5                | 92.5                  | 99.4         |
| <b>2006. június</b>           | 110 438       | 24 307                | 4 630                      | 4 763                       | 1 568           | 145 705             | 5 423               | 151 127               | 1 302        |
| <b>2007. június</b>           | 110 239       | 22 541                | 12 435                     | 4 704                       | 2 806           | 152 724             | 2 178               | 154 902               | 1 296        |
| <b>2006. június =100%</b>     | 99.8          | 92.7                  | 268.6                      | 98.8                        | 179.0           | 104.8               | 40.2                | 102.5                 | 99.5         |
| <b>2006. 01 - 12 =100%</b>    | 102.1         | 96.7                  | 83.8                       | 100.0                       | 175.2           | 100.2               | 29.8                | 97.0                  | 98.9         |

[Vissza a tartalomjegyzékhez](#)[előző](#)[következő](#)

**Az egészségügyben teljes munkaidőben foglalkoztatottak létszám és illetmény adatai havonként 2007 II. negyedében, és azok változása az előző évhez mérten  
- a fenntartó és a foglalkoztatás módja szerint, MÁK illetményszámfejtésű intézetek adatai**

## Egyéb kórházak

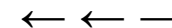
| Időszak<br>(havi Kh-Ri átlag) | Jövedelem     |                       |                            |                             |                 |                     |                     | Jövedelem<br>összesen | Átlagléttség |
|-------------------------------|---------------|-----------------------|----------------------------|-----------------------------|-----------------|---------------------|---------------------|-----------------------|--------------|
|                               | Kereset       |                       |                            |                             |                 | Kereset<br>összesen | Egyéb<br>juttatások |                       |              |
|                               | Alapilletmény | Illetmény<br>pótlékok | Illetmény<br>kiegészítések | Ügyeleti,<br>készenléti díj | Túlmunka<br>díj |                     |                     |                       |              |
|                               | Ft/fő/hó      | Ft/fő/hó              | Ft/fő/hó                   | Ft/fő/hó                    | Ft/fő/hó        | Ft/fő/hó            | Ft/fő/hó            |                       |              |
| <b>2006. 04 - 06.</b>         | 131 374       | 21 617                | 10 789                     | 9 428                       | 4 010           | 177 218             | 6 933               | 184 151               | 1 721        |
| <b>2007. 04 - 06.</b>         | 133 192       | 22 112                | 16 449                     | 12 275                      | 3 978           | 188 006             | 9 565               | 197 571               | 1 491        |
| <b>2006. 04 - 06. =100%</b>   | 101.4         | 102.3                 | 152.5                      | 130.2                       | 99.2            | 106.1               | 138.0               | 107.3                 | 86.6         |
| <b>2006. 01 - 12.</b>         | 129 413       | 21 138                | 20 072                     | 9 458                       | 4 128           | 184 209             | 6 065               | 190 274               | 1 694        |
| <b>2006. 01 - 12 =100%</b>    | 102.9         | 104.6                 | 81.9                       | 129.8                       | 96.4            | 102.1               | 157.7               | 103.8                 | 88.0         |
| <b>2006. április</b>          | 125 948       | 21 278                | 6 361                      | 8 991                       | 2 846           | 165 424             | 2 715               | 168 139               | 1 712        |
| <b>2007. április</b>          | 132 040       | 23 930                | 10 845                     | 17 111                      | 4 067           | 187 993             | 5 209               | 193 202               | 1 527        |
| <b>2006. április =100%</b>    | 104.8         | 112.5                 | 170.5                      | 190.3                       | 142.9           | 113.6               | 191.8               | 114.9                 | 89.2         |
| <b>2006. 01 - 12 =100%</b>    | 102.0         | 113.2                 | 54.0                       | 180.9                       | 98.5            | 102.1               | 85.9                | 101.5                 | 90.1         |
| <b>2006. május</b>            | 137 313       | 19 747                | 12 285                     | 3 313                       | 3 022           | 175 679             | 2 380               | 178 059               | 1 744        |
| <b>2007. május</b>            | 133 706       | 21 099                | 18 643                     | 10 218                      | 3 529           | 187 195             | 4 998               | 192 193               | 1 478        |
| <b>2006. május =100%</b>      | 97.4          | 106.8                 | 151.8                      | 308.5                       | 116.8           | 106.6               | 210.0               | 107.9                 | 84.7         |
| <b>2006. 01 - 12 =100%</b>    | 103.3         | 99.8                  | 92.9                       | 108.0                       | 85.5            | 101.6               | 82.4                | 101.0                 | 87.3         |
| <b>2006. június</b>           | 130 746       | 23 869                | 13 704                     | 16 116                      | 6 189           | 190 623             | 15 816              | 206 440               | 1 706        |
| <b>2007. június</b>           | 133 874       | 21 241                | 20 070                     | 9 315                       | 4 336           | 188 837             | 18 696              | 207 533               | 1 468        |
| <b>2006. június =100%</b>     | 102.4         | 89.0                  | 146.5                      | 57.8                        | 70.1            | 99.1                | 118.2               | 100.5                 | 86.0         |
| <b>2006. 01 - 12 =100%</b>    | 103.4         | 100.5                 | 100.0                      | 98.5                        | 105.0           | 102.5               | 308.3               | 109.1                 | 86.7         |

[Vissza a tartalomjegyzékhez](#)[előző](#)[következő](#)

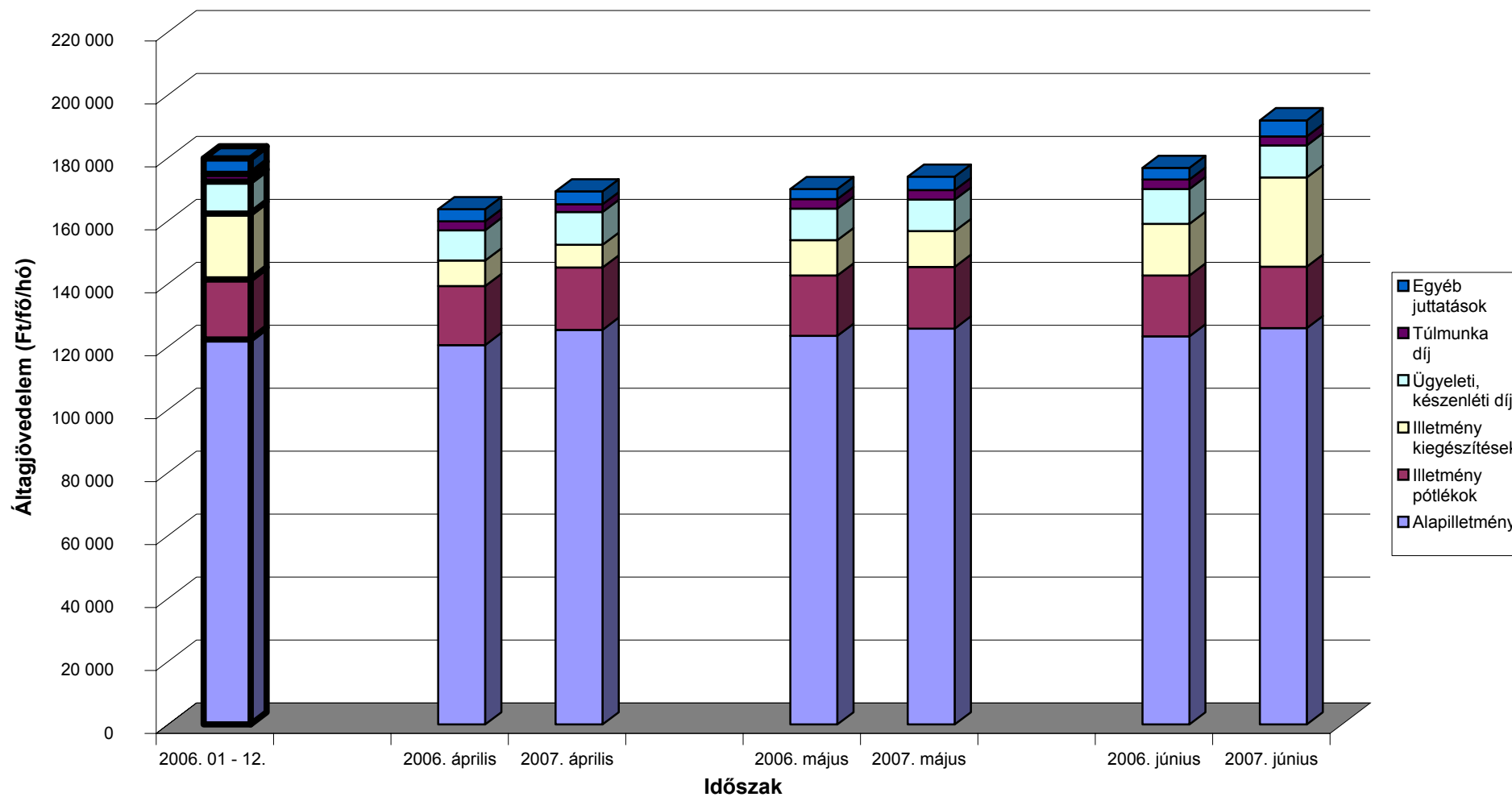
**Az egészségügyben teljes munkaidőben foglalkoztatottak létszám és illetmény adatai havonként 2007 II. negyedévében, és azok változása az előző évhez mérten - a fenntartó és a foglalkoztatás módja szerint, MÁK illetményszámfejtésű intézetek adatai**

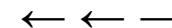
Egyéb intézetek, szakorvosi rendelőintézetek, alapellátási szolgálatok

| Időszak<br>(havi Kh-Ri átlag) | Jövedelem     |                       |                            |                             |                 |                     | Jövedelem<br>összesen | Átlagléttség |                     |
|-------------------------------|---------------|-----------------------|----------------------------|-----------------------------|-----------------|---------------------|-----------------------|--------------|---------------------|
|                               | Kereset       |                       |                            |                             |                 | Kereset<br>összesen |                       |              | Egyéb<br>juttatások |
|                               | Alapilletmény | Illetmény<br>pótlékok | Illetmény<br>kiegészítések | Ügyeleti,<br>készenléti díj | Túlmunka<br>díj |                     |                       |              |                     |
|                               | Ft/fő/hó      | Ft/fő/hó              | Ft/fő/hó                   | Ft/fő/hó                    | Ft/fő/hó        | Ft/fő/hó            |                       |              | Ft/fő/hó            |
| <b>2006. 04 - 06.</b>         | 127 387       | 5 780                 | 27 682                     | 1 181                       | 900             | 162 930             | 11 172                | 174 102      | 1 171               |
| <b>2007. 04 - 06.</b>         | 128 289       | 5 957                 | 22 756                     | 846                         | 1 081           | 158 929             | 12 414                | 171 343      | 1 156               |
| <b>2006. 04 - 06. =100%</b>   | 100.7         | 103.1                 | 82.2                       | 71.6                        | 120.0           | 97.5                | 111.1                 | 98.4         | 98.7                |
| <b>2006. 01 - 12.</b>         | 126 968       | 5 641                 | 27 345                     | 1 208                       | 1 072           | 162 234             | 11 103                | 173 337      | 1 175               |
| <b>2006. 01 - 12 =100%</b>    | 101.0         | 105.6                 | 83.2                       | 70.0                        | 100.8           | 98.0                | 111.8                 | 98.8         | 98.4                |
| <b>2006. április</b>          | 127 438       | 5 761                 | 10 531                     | 1 282                       | 987             | 145 999             | 12 309                | 158 308      | 1 177               |
| <b>2007. április</b>          | 128 381       | 6 020                 | 8 544                      | 870                         | 1 376           | 145 191             | 15 204                | 160 395      | 1 163               |
| <b>2006. április =100%</b>    | 100.7         | 104.5                 | 81.1                       | 67.8                        | 139.5           | 99.4                | 123.5                 | 101.3        | 98.9                |
| <b>2006. 01 - 12 =100%</b>    | 101.1         | 106.7                 | 31.2                       | 72.0                        | 128.4           | 89.5                | 136.9                 | 92.5         | 99.0                |
| <b>2006. május</b>            | 127 186       | 5 437                 | 11 406                     | 1 195                       | 935             | 146 158             | 10 533                | 156 691      | 1 171               |
| <b>2007. május</b>            | 128 316       | 5 864                 | 8 439                      | 854                         | 873             | 144 346             | 10 407                | 154 753      | 1 145               |
| <b>2006. május =100%</b>      | 100.9         | 107.9                 | 74.0                       | 71.5                        | 93.4            | 98.8                | 98.8                  | 98.8         | 97.8                |
| <b>2006. 01 - 12 =100%</b>    | 101.1         | 104.0                 | 30.9                       | 70.7                        | 81.4            | 89.0                | 93.7                  | 89.3         | 97.5                |
| <b>2006. június</b>           | 127 536       | 6 145                 | 61 375                     | 1 065                       | 778             | 196 899             | 10 667                | 207 566      | 1 165               |
| <b>2007. június</b>           | 128 170       | 5 987                 | 51 189                     | 814                         | 988             | 187 148             | 11 597                | 198 745      | 1 158               |
| <b>2006. június =100%</b>     | 100.5         | 97.4                  | 83.4                       | 76.4                        | 127.1           | 95.0                | 108.7                 | 95.8         | 99.4                |
| <b>2006. 01 - 12 =100%</b>    | 100.9         | 106.1                 | 187.2                      | 67.4                        | 92.2            | 115.4               | 104.5                 | 114.7        | 98.6                |

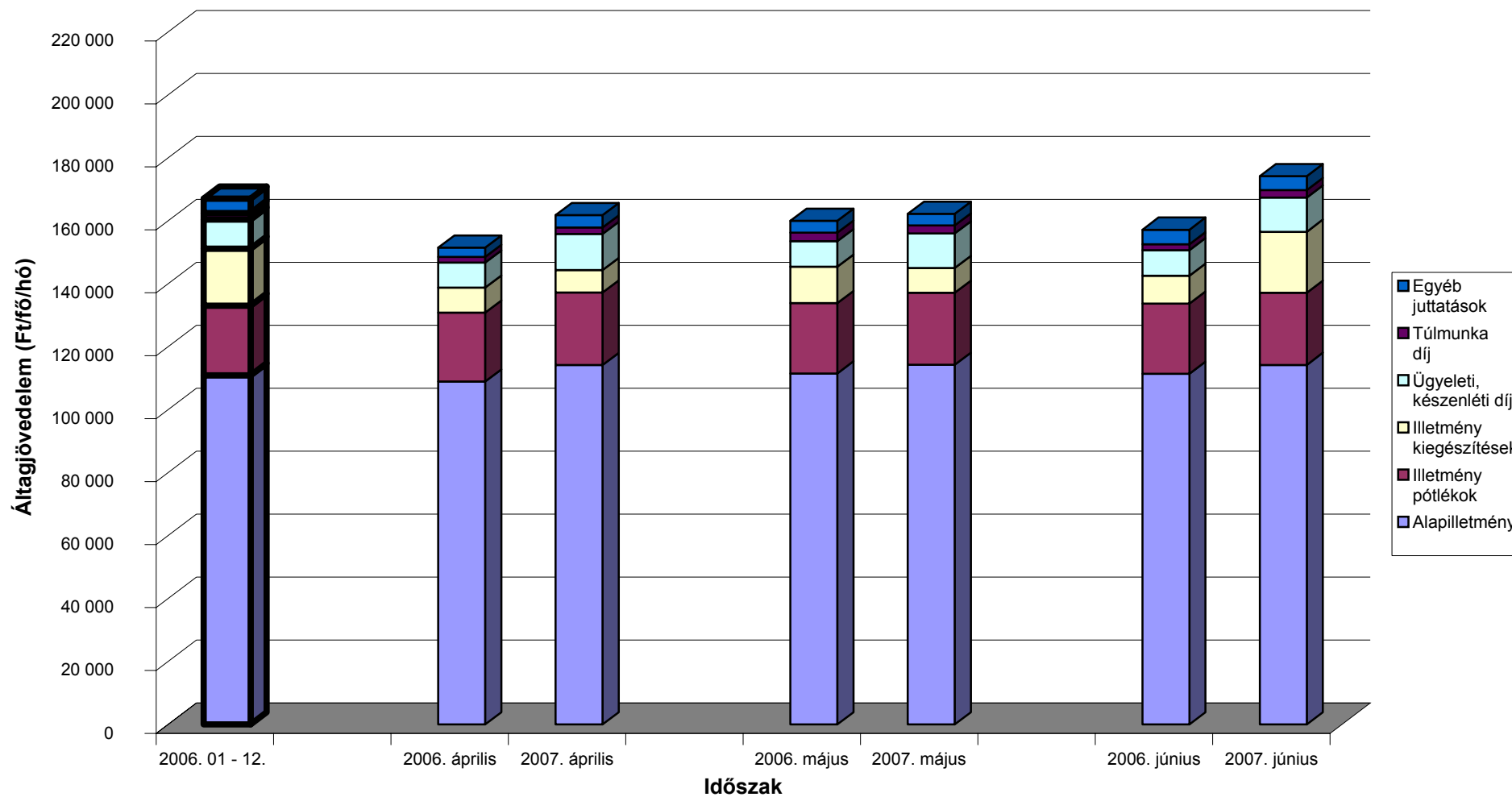


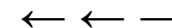
### A teljes munkaidőben foglalkoztatott egészségügyi dolgozók illetményei intézet típusonként Fővárosi intézetek



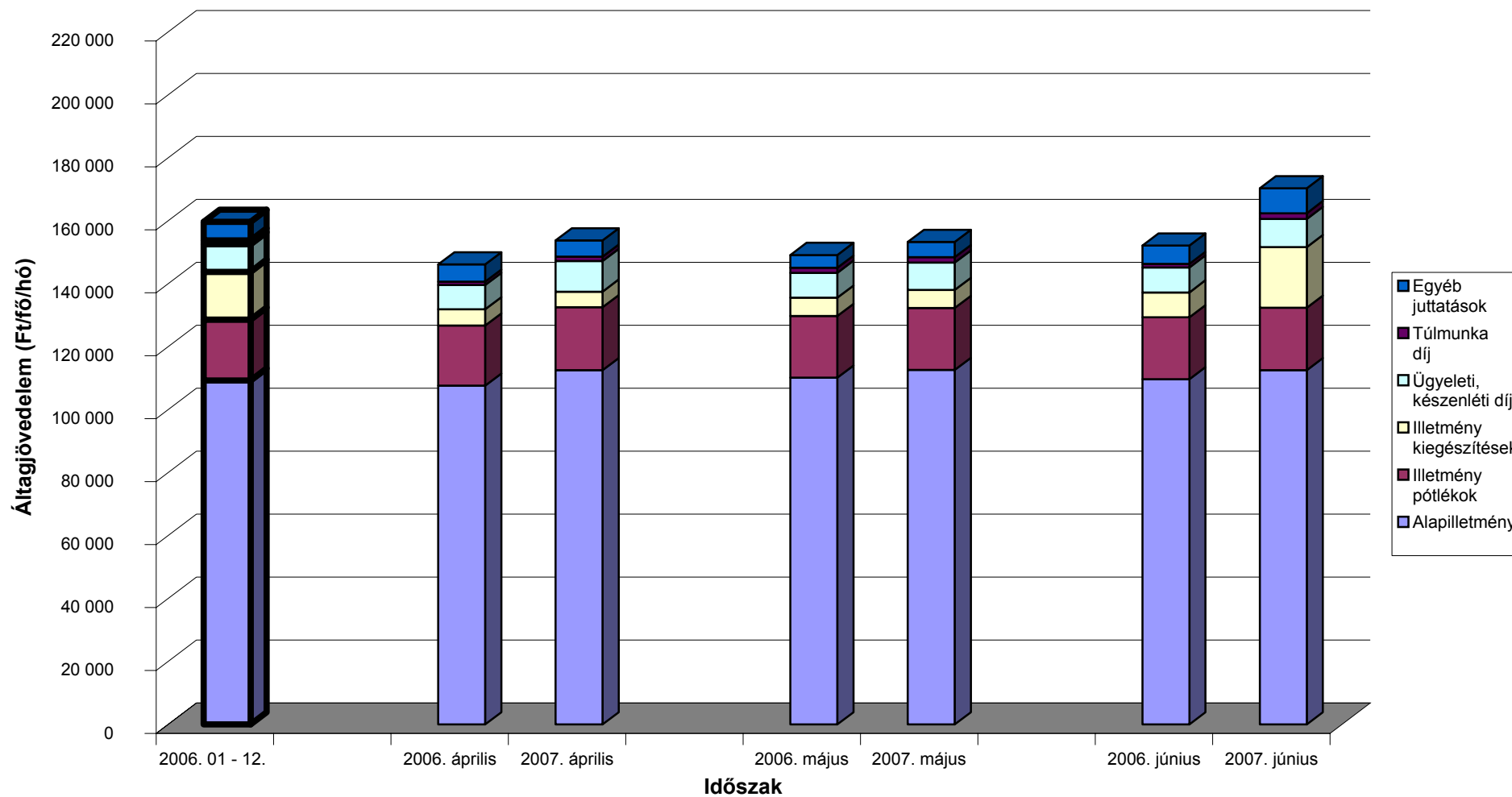


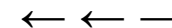
### A teljes munkaidőben foglalkoztatott egészségügyi dolgozók illetményei intézet típusonként Megyei intézetek



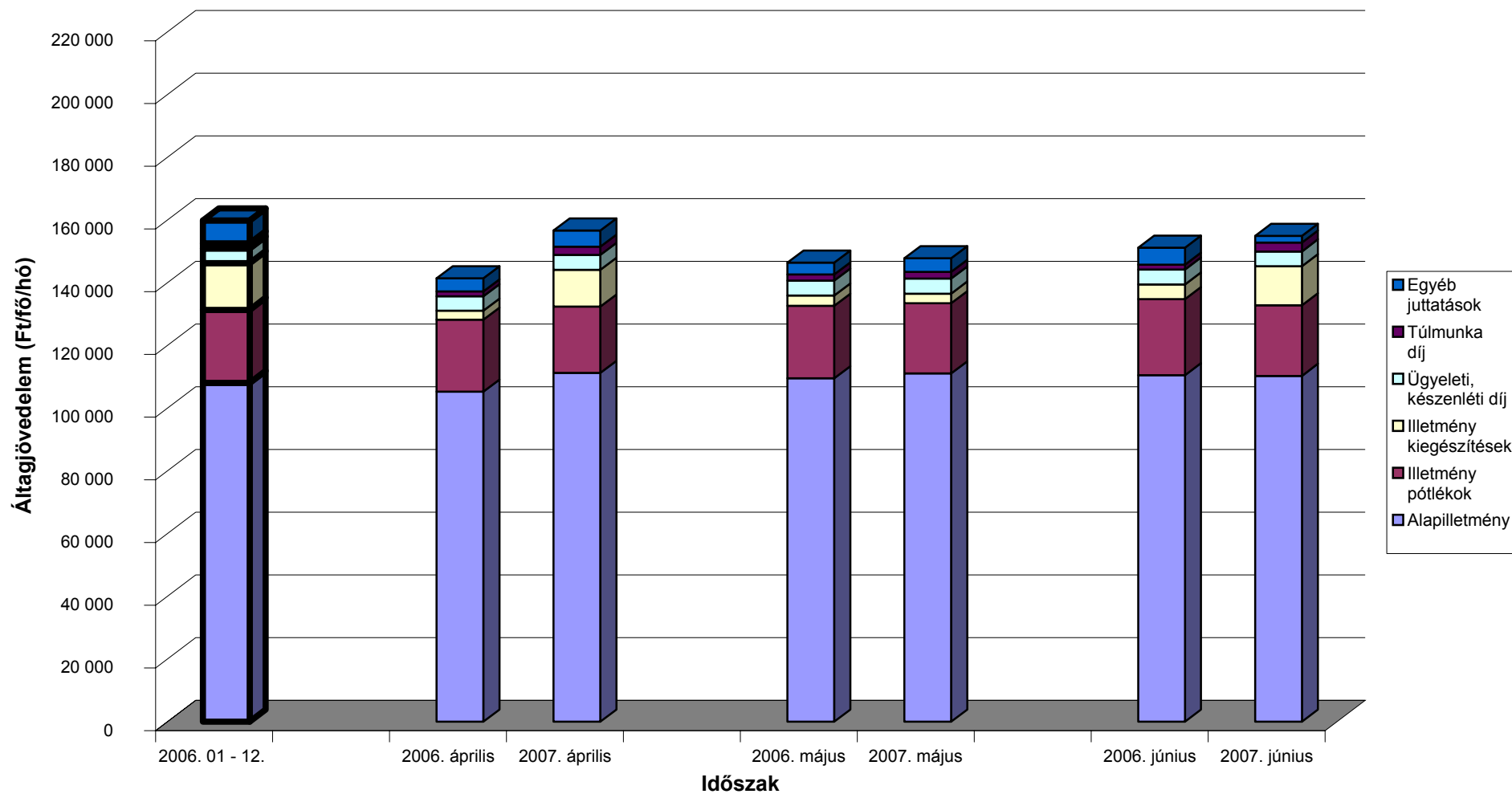


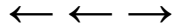
### A teljes munkaidőben foglalkoztatott egészségügyi dolgozók illetményei intézet típusonként Városi intézetek



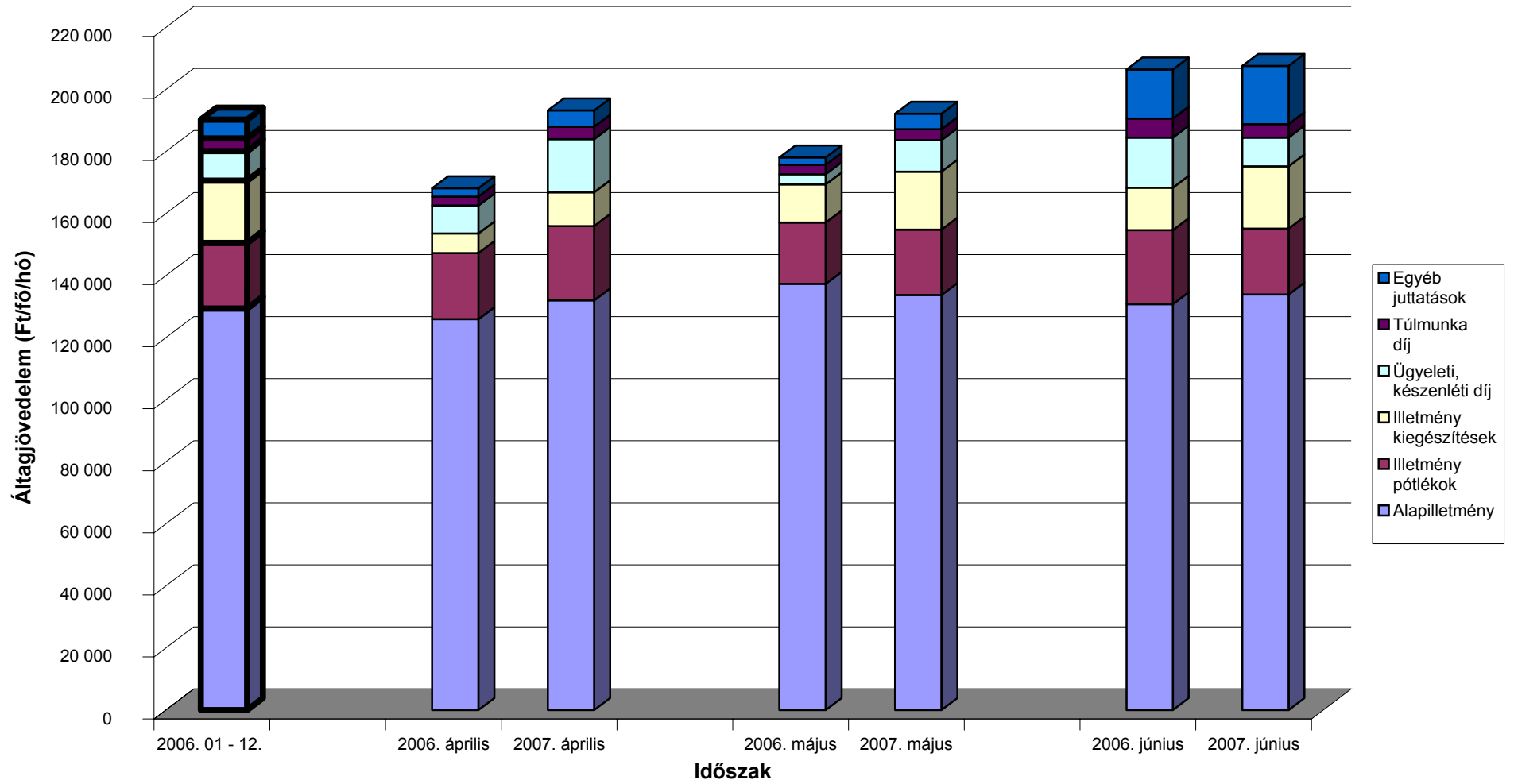


### A teljes munkaidőben foglalkoztatott egészségügyi dolgozók illetményei intézet típusonként Szakkórházak

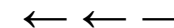




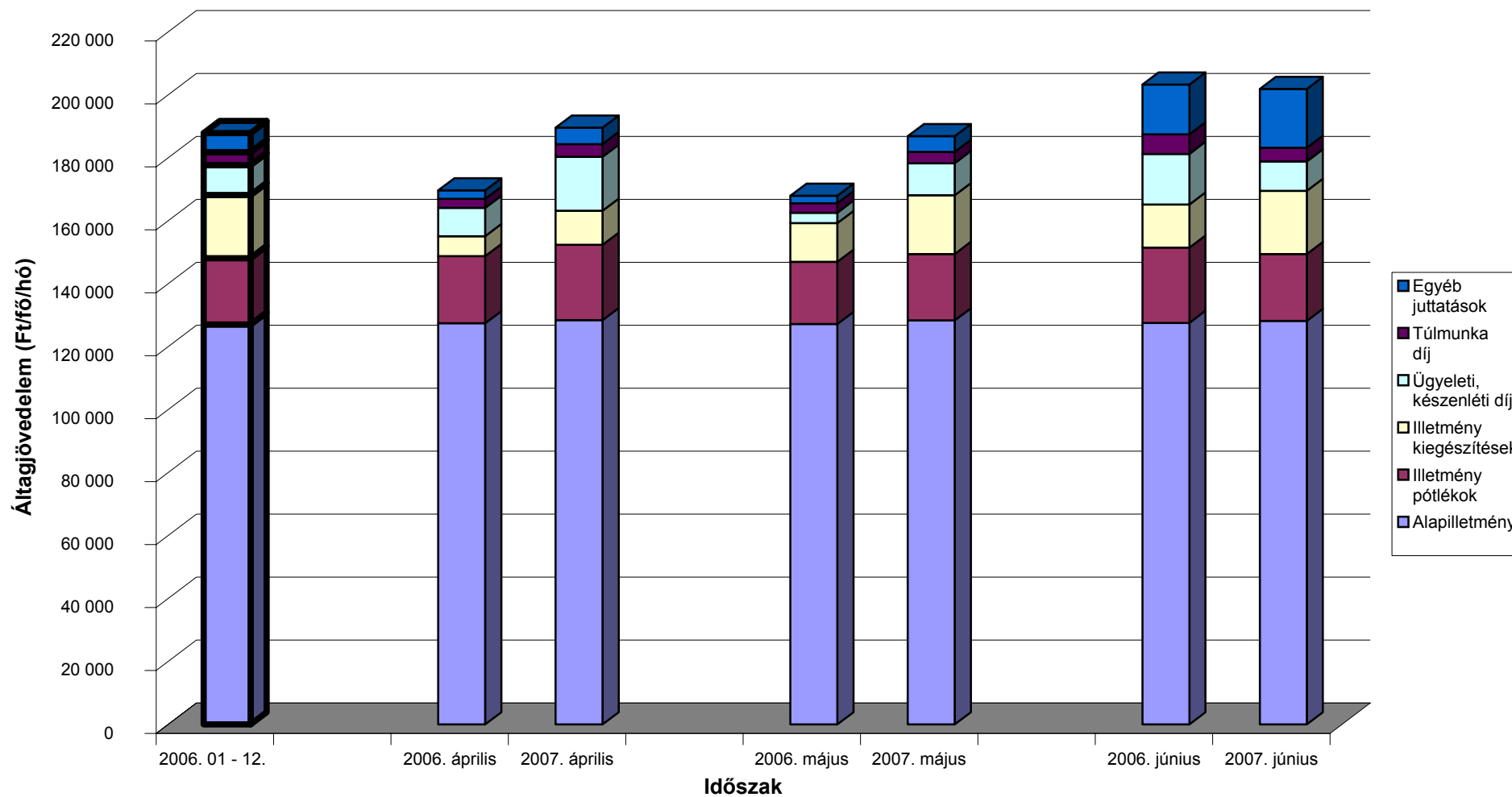
### A teljes munkaidőben foglalkoztatott egészségügyi dolgozók illetményei intézet típusonként Egyéb kórházak

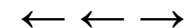




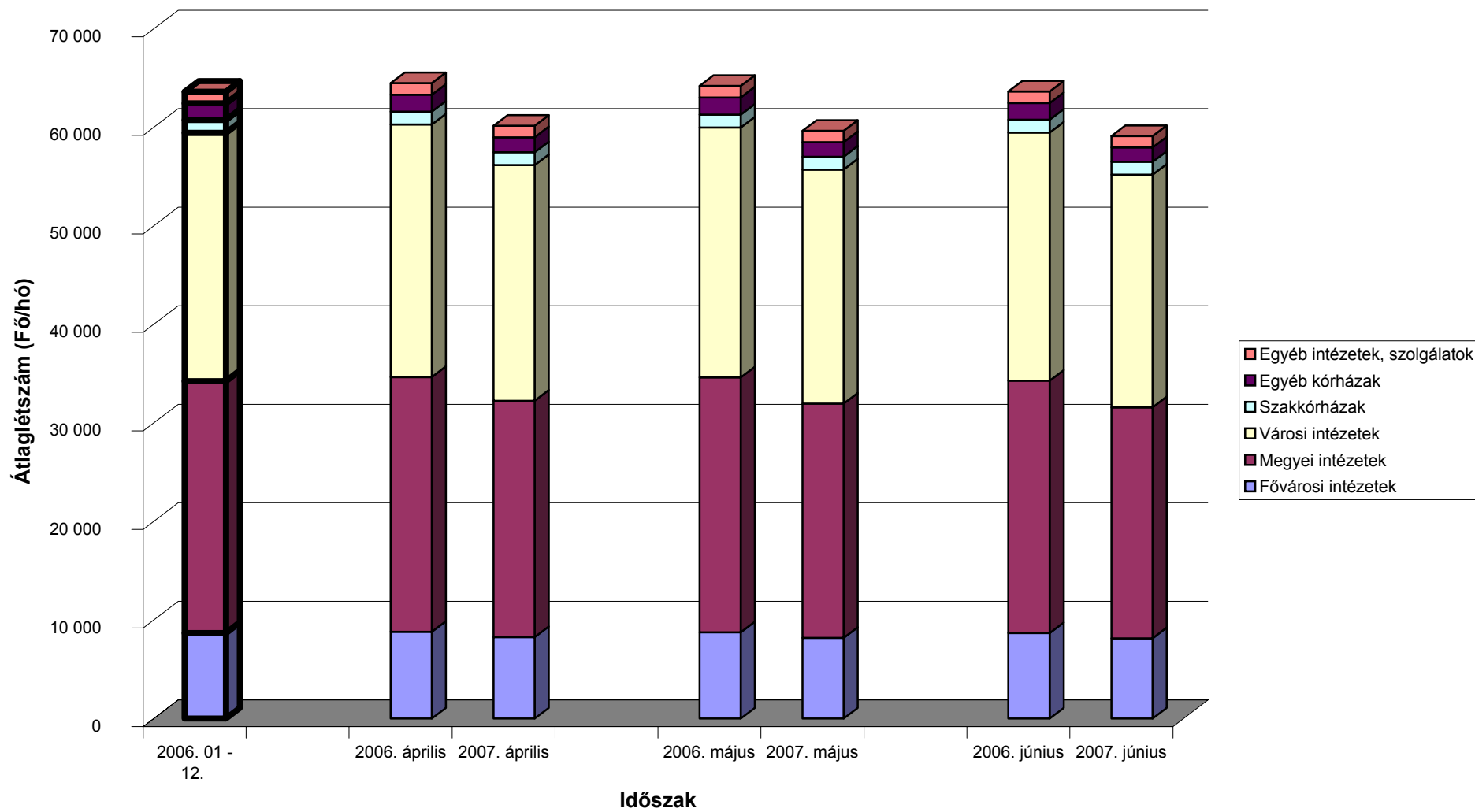


### A teljes munkaidőben foglalkoztatott egészségügyi dolgozók illetményei intézet típusonként Egyéb intézetek, szakorvosi rendelőintézetek, alapellátási szolgálatok





**A mintában szereplő intézetek teljes munkaidős alkalmazotti létszáma fenntartó szerint**



[Vissza a tartalomjegyzékhez](#)[előző](#)[következő](#)

**ÁNTSZ intézetek létszám és illetmény adatai 2007. II. negyedévben,  
azok változása az előző év azonos negyedévhez és az előző évhez mérten**

## Köztisztviselők

| Besorolási osztály               | Jövedelem     |                    |                         |                          |              |                  |                  | Jövedelem összesen | Átlagléttség |
|----------------------------------|---------------|--------------------|-------------------------|--------------------------|--------------|------------------|------------------|--------------------|--------------|
|                                  | Kereset       |                    |                         |                          |              | Kereset összesen | Egyéb juttatások |                    |              |
|                                  | Alapilletmény | Illetmény pótlékok | Illetmény kiegészítések | Ügyeleti, készenléti díj | Túlmunka díj |                  |                  |                    |              |
|                                  | Ft/fő/hó      | Ft/fő/hó           | Ft/fő/hó                | Ft/fő/hó                 | Ft/fő/hó     | Ft/fő/hó         | Ft/fő/hó         |                    |              |
| <b>Vezetők</b>                   |               |                    |                         |                          |              |                  |                  |                    |              |
| 2006. 04 - 06.                   | 281 952       | 62 239             | 110 934                 | 0                        | 0            | 455 125          | 36 794           | 491 919            | 374          |
| 2007. 04 - 06.                   | 292 434       | 65 707             | 125 380                 | 0                        | 0            | 483 521          | 36 377           | 519 898            | 264          |
| 2006. 04 - 06. =100%             | 103.7         | 105.6              | 113.0                   | .                        | .            | 106.2            | 98.9             | 105.7              | 70.6         |
| 2006. 01 - 12.                   | 279 548       | 61 906             | 183 119                 | 0                        | 0            | 524 573          | 33 980           | 558 553            | 365          |
| 2006. 01 - 12 =100%              | 104.6         | 106.1              | 68.5                    | .                        | .            | 92.2             | 107.1            | 93.1               | 72.3         |
| <b>I. besorolási osztály</b>     |               |                    |                         |                          |              |                  |                  |                    |              |
| 2006. 04 - 06.                   | 182 316       | 5 382              | 38 903                  | 0                        | 0            | 226 601          | 23 949           | 250 551            | 2 053        |
| 2007. 04 - 06.                   | 184 378       | 6 581              | 45 049                  | 0                        | 0            | 236 008          | 21 052           | 257 060            | 1 701        |
| 2006. 04 - 06. =100%             | 101.1         | 122.3              | 115.8                   | .                        | .            | 104.2            | 87.9             | 102.6              | 82.8         |
| 2006. 01 - 12.                   | 180 053       | 5 505              | 67 686                  | 0                        | 0            | 253 244          | 21 100           | 274 344            | 2 050        |
| 2006. 01 - 12 =100%              | 102.4         | 119.6              | 66.6                    | .                        | .            | 93.2             | 99.8             | 93.7               | 83.0         |
| <b>II. besorolási osztály</b>    |               |                    |                         |                          |              |                  |                  |                    |              |
| 2006. 04 - 06.                   | 117 591       | 2 021              | 17 458                  | 0                        | 0            | 137 070          | 23 905           | 160 975            | 845          |
| 2007. 04 - 06.                   | 116 767       | 2 858              | 24 728                  | 0                        | 0            | 144 353          | 24 126           | 168 479            | 582          |
| 2006. 04 - 06. =100%             | 99.3          | 141.4              | 141.6                   | .                        | .            | 105.3            | 100.9            | 104.7              | 68.8         |
| 2006. 01 - 12.                   | 116 921       | 2 003              | 36 095                  | 0                        | 0            | 155 020          | 16 560           | 171 579            | 817          |
| 2006. 01 - 12 =100%              | 99.9          | 142.7              | 68.5                    | .                        | .            | 93.1             | 145.7            | 98.2               | 71.2         |
| <b>III. besorolási osztály</b>   |               |                    |                         |                          |              |                  |                  |                    |              |
| 2006. 04 - 06.                   | 80 895        | 435                | 9 836                   | 0                        | 0            | 91 166           | 20 016           | 111 182            | 196          |
| 2007. 04 - 06.                   | 81 265        | 968                | 7 493                   | 0                        | 0            | 89 726           | 17 910           | 107 635            | 134          |
| 2006. 04 - 06. =100%             | 100.5         | 222.4              | 76.2                    | .                        | .            | 98.4             | 89.5             | 96.8               | 68.6         |
| 2006. 01 - 12.                   | 79 307        | 472                | 24 605                  | 0                        | 0            | 104 385          | 15 334           | 119 719            | 191          |
| 2006. 01 - 12 =100%              | 102.5         | 204.9              | 30.5                    | .                        | .            | 86.0             | 116.8            | 89.9               | 70.4         |
| <b>Köztisztviselők, Összesen</b> |               |                    |                         |                          |              |                  |                  |                    |              |
| 2006. 04 - 06.                   | 171 548       | 10 412             | 39 797                  | 0                        | 0            | 221 756          | 25 101           | 246 857            | 3 469        |
| 2007. 04 - 06.                   | 175 163       | 11 309             | 46 659                  | 0                        | 0            | 233 130          | 23 070           | 256 200            | 2 681        |
| 2006. 04 - 06. =100%             | 102.1         | 108.6              | 117.2                   | .                        | .            | 105.1            | 91.9             | 103.8              | 77.3         |
| 2006. 01 - 12.                   | 169 963       | 10 399             | 70 043                  | 0                        | 0            | 250 406          | 21 067           | 271 473            | 3 423        |
| 2006. 01 - 12 =100%              | 103.1         | 108.7              | 66.6                    | .                        | .            | 93.1             | 109.5            | 94.4               | 78.3         |

[Vissza a tartalomjegyzékhez](#)[előző](#)[következő](#)

**ÁNTSZ intézetek létszám és illetmény adatai 2007. II. negyedévben,  
azok változása az előző év azonos negyedévhez és az előző évhez mérten**

Közalkalmazottak

| Besorolási osztály  | Jövedelem     |                    |                         |                          |              |                  | Jövedelem összesen | Átlaglétszám |                  |
|---|---------------|--------------------|-------------------------|--------------------------|--------------|------------------|--------------------|--------------|------------------|
|   | Kereset       |                    |                         |                          |              | Kereset összesen |                    |              | Egyéb juttatások |
|   | Alapilletmény | Illetmény pótlékok | Illetmény kiegészítések | Ügyeleti, készenléti díj | Túlmunka díj |                  |                    |              |                  |
|   | Ft/fő/hó      | Ft/fő/hó           | Ft/fő/hó                | Ft/fő/hó                 | Ft/fő/hó     | Ft/fő/hó         |                    |              | Ft/fő/hó         |
| <b>Alap és középfokú végzettségűek (A, B, C, D, E fizetési osztályba tartozók)</b>  |               |                    |                         |                          |              |                  |                    |              |                  |
| 2006. 04 - 06.  | 104 706       | 8 670              | 16 604                  | 10                       | 0            | 129 990          | 8 558              | 138 548      | 465              |
| 2007. 04 - 06.  | 112 784       | 9 999              | 13 626                  | 0                        | 0            | 136 409          | 8 268              | 144 677      | 283              |
| 2006. 04 - 06. =100%  | 107.7         | 115.3              | 82.1                    | 0.0                      | .            | 104.9            | 96.6               | 104.4        | 60.8             |
| 2006. 01 - 12.  | 104 732       | 8 650              | 36 775                  | 3                        | 0            | 150 160          | 12 576             | 162 736      | 453              |
| 2006. 01 - 12 =100%   | 107.7         | 115.6              | 37.1                    | 0.0                      | .            | 90.8             | 65.7               | 88.9         | 62.4             |
| <b>Felsőfokú végzettségűek, vezetők (F, G, H, I, J fizetési osztályba tartozók)</b> |               |                    |                         |                          |              |                  |                    |              |                  |
| 2006. 04 - 06.  | 198 991       | 21 408             | 22 849                  | 1 709                    | 4            | 244 961          | 9 555              | 254 515      | 450              |
| 2007. 04 - 06.  | 202 839       | 22 831             | 17 647                  | 1 830                    | 10           | 245 158          | 5 821              | 250 979      | 308              |
| 2006. 04 - 06. =100%  | 101.9         | 106.6              | 77.2                    | 107.1                    | 291.6        | 100.1            | 60.9               | 98.6         | 68.6             |
| 2006. 01 - 12.  | 198 591       | 21 354             | 58 369                  | 1 775                    | 7            | 280 096          | 14 759             | 294 855      | 439              |
| 2006. 01 - 12 =100%   | 102.1         | 106.9              | 30.2                    | 103.1                    | 152.3        | 87.5             | 39.4               | 85.1         | 70.2             |
| <b>Közalkalmazottak, Összesen</b>   |               |                    |                         |                          |              |                  |                    |              |                  |
| 2006. 04 - 06.  | 151 077       | 14 935             | 19 676                  | 846                      | 2            | 186 535          | 9 048              | 195 583      | 914              |
| 2007. 04 - 06.  | 159 783       | 16 696             | 15 725                  | 955                      | 5            | 193 165          | 6 991              | 200 156      | 591              |
| 2006. 04 - 06. =100%  | 105.8         | 111.8              | 79.9                    | 113.0                    | 309.4        | 103.6            | 77.3               | 102.3        | 64.6             |
| 2006. 01 - 12.  | 150 934       | 14 903             | 47 405                  | 875                      | 3            | 214 120          | 13 650             | 227 770      | 892              |
| 2006. 01 - 12 =100%   | 105.9         | 112.0              | 33.2                    | 109.2                    | 161.4        | 90.2             | 51.2               | 87.9         | 66.2             |

[Vissza a tartalomjegyzékhez](#)[előző](#)[következő](#)

**ÁNTSZ intézetek létszám és illetmény adatai 2007. II. negyedévben,  
azok változása az előző év azonos negyedévhez és az előző évhez mérten**

## Egyéb foglalkoztatottak

| Besorolási osztály                                     | Jövedelem     |                    |                         |                          |              |                  |                  | Jövedelem összesen | Átlagléttség |
|--|---------------|--------------------|-------------------------|--------------------------|--------------|------------------|------------------|--------------------|--------------|
|  | Kereset       |                    |                         |                          |              | Kereset összesen | Egyéb juttatások |                    |              |
|  | Alapilletmény | Illetmény pótlékok | Illetmény kiegészítések | Ügyeleti, készenléti díj | Túlmunka díj |                  |                  |                    |              |
|  | Ft/fő/hó      | Ft/fő/hó           | Ft/fő/hó                | Ft/fő/hó                 | Ft/fő/hó     | Ft/fő/hó         | Ft/fő/hó         |                    |              |
| <b>Fizikai dolgozók</b>                                |               |                    |                         |                          |              |                  |                  |                    |              |
| 2006. 04 - 06.   | 77 726        | 1 076              | 3 764                   | 377                      | 1 015        | 83 957           | 12 730           | 96 687             | 707          |
| 2007. 04 - 06.   | 81 722        | 921                | 7 115                   | 531                      | 1 459        | 91 749           | 15 790           | 107 539            | 479          |
| 2006. 04 - 06. =100%                                   | 105.1         | 85.7               | 189.0                   | 141.0                    | 143.7        | 109.3            | 124.0            | 111.2              | 67.7         |
| 2006. 01 - 12.   | 77 265        | 1 062              | 17 513                  | 413                      | 999          | 97 251           | 11 905           | 109 156            | 691          |
| 2006. 01 - 12 =100%                                    | 105.8         | 86.8               | 40.6                    | 128.8                    | 146.0        | 94.3             | 132.6            | 98.5               | 69.3         |
| <b>Egyéb jogviszony szerint foglalkoztatottak</b>      |               |                    |                         |                          |              |                  |                  |                    |              |
| 2006. 04 - 06.   | 11 404        | 134                | 81 665                  | 0                        | 0            | 93 203           | 44 969           | 138 171            | 489          |
| 2007. 04 - 06.   | 26 719        | 3 717              | 131 554                 | 0                        | 10           | 162 000          | 102 412          | 264 411            | 688          |
| 2006. 04 - 06. =100%                                   | 234.3         | 2780.9             | 161.1                   | .                        | .            | 173.8            | 227.7            | 191.4              | 140.8        |
| 2006. 01 - 12.   | 11 672        | 180                | 90 789                  | 0                        | 0            | 102 641          | 95 521           | 198 161            | 474          |
| 2006. 01 - 12 =100%                                    | 228.9         | 2062.7             | 144.9                   | .                        | .            | 157.8            | 107.2            | 133.4              | 145.4        |
| <b>Egyéb, az Mt. hatálya alá tartozó munkavállalók</b> |               |                    |                         |                          |              |                  |                  |                    |              |
| 2006. 04 - 06.   | 78 789        | 0                  | 5 167                   | 0                        | 0            | 83 956           | 2 083            | 86 039             | 4            |
| 2007. 04 - 06.   | 43 435        | 0                  | 10 414                  | 0                        | 0            | 53 849           | 22 427           | 76 276             | 3            |
| 2006. 04 - 06. =100%                                   | 55.1          | .                  | 201.6                   | .                        | .            | 64.1             | 1076.5           | 88.7               | 63.9         |
| 2006. 01 - 12.   | 70 837        | 0                  | 34 480                  | 362                      | 0            | 105 679          | 10 603           | 116 282            | 4            |
| 2006. 01 - 12 =100%                                    | 61.3          | .                  | 30.2                    | 0.0                      | .            | 51.0             | 211.5            | 65.6               | 65.3         |
| <b>Hibás besorolási kulcsszám</b>                      |               |                    |                         |                          |              |                  |                  |                    |              |
| 2006. 04 - 06.   | 0             | 0                  | 0                       | 0                        | 0            | 0                | 49 953           | 49 953             | 10           |
| 2007. 04 - 06.   | 1 434         | 0                  | 0                       | 0                        | 0            | 1 434            | 57 881           | 59 315             | 91           |
| 2006. 04 - 06. =100%                                   | .             | .                  | .                       | .                        | .            | .                | 115.9            | 118.7              | 890.9        |
| 2006. 01 - 12.   | 3 946         | 0                  | 1 195                   | 0                        | 0            | 5 141            | 59 469           | 64 610             | 29           |
| 2006. 01 - 12 =100%                                    | 36.3          | .                  | 0.0                     | .                        | .            | 27.9             | 97.3             | 91.8               | 318.0        |

[Vissza a tartalomjegyzékhez](#)[előző](#)[következő](#)

**ÁNTSZ intézetek létszám és illetmény adatai 2007. II. negyedévben,  
azok változása az előző év azonos negyedévhez és az előző évhez mérten**

ÖSSZES foglalkoztatott

| Besorolási osztály | Jövedelem     |                    |                         |                          |              |                  | Kereset összesen | Egyéb juttatások   | Jövedelem összesen | Átlagléttség |
|--------------------|---------------|--------------------|-------------------------|--------------------------|--------------|------------------|------------------|--------------------|--------------------|--------------|
|                    | Kereset       |                    |                         |                          |              |                  |                  |                    |                    |              |
|                    | Alapilletmény | Illetmény pótlékok | Illetmény kiegészítések | Ügyeleti, készenléti díj | Túlmunka díj | Kereset összesen | Egyéb juttatások | Jövedelem összesen | Átlagléttség       |              |
|                    | Ft/fő/hó      | Ft/fő/hó           | Ft/fő/hó                | Ft/fő/hó                 | Ft/fő/hó     |                  |                  |                    |                    | Ft/fő/hó     |

**ÁNTSZ FOGLALKOZTATOTTAK ÖSSZESEN**

|                             |         |       |        |      |       |         |        |         |       |
|-----------------------------|---------|-------|--------|------|-------|---------|--------|---------|-------|
| <b>2006. 04 - 06.</b>       | 141 958 | 9 045 | 35 514 | 186  | 129   | 186 832 | 22 678 | 209 509 | 5 594 |
| <b>2007. 04 - 06.</b>       | 137 192 | 9 529 | 50 388 | 181  | 156   | 197 445 | 32 950 | 230 396 | 4 532 |
| <b>2006. 04 - 06. =100%</b> | 96.6    | 105.3 | 141.9  | 97.2 | 121.5 | 105.7   | 145.3  | 110.0   | 81.0  |
| <b>2006. 01 - 12.</b>       | 140 737 | 9 019 | 61 194 | 194  | 126   | 211 270 | 25 304 | 236 575 | 5 512 |
| <b>2006. 01 - 12 =100%</b>  | 97      | 106   | 82     | 93   | 124   | 93      | 130    | 97      | 82    |

[Vissza a tartalomjegyzékhez](#)[előző](#)[következő](#)

**ÁNTSZ intézetek létszám és illetmény adatai havonként 2007. II. negyedévben,  
azok változása az előző év azonos hónapjához és az előző évhez mérten**

Köztisztviselők

| Besorolási osztály          | Jövedelem     |                    |                         |                          |              |                  |                  | Jövedelem összesen | Átlaglétszám |
|-----------------------------|---------------|--------------------|-------------------------|--------------------------|--------------|------------------|------------------|--------------------|--------------|
|                             | Kereset       |                    |                         |                          |              | Kereset összesen | Egyéb juttatások |                    |              |
|                             | Alapilletmény | Illetmény pótlékok | Illetmény kiegészítések | Ügyeleti, készenléti díj | Túlmunka díj |                  |                  |                    |              |
|                             | Ft/fő/hó      | Ft/fő/hó           | Ft/fő/hó                | Ft/fő/hó                 | Ft/fő/hó     | Ft/fő/hó         | Ft/fő/hó         |                    |              |
| <b>2006. 04 - 06.</b>       | 171 548       | 10 412             | 39 797                  | 0                        | 0            | 221 756          | 25 101           | 246 857            | 3 469        |
| <b>2007. 04 - 06.</b>       | 175 163       | 11 309             | 46 659                  | 0                        | 0            | 233 130          | 23 070           | 256 200            | 2 681        |
| <b>2006. 04 - 06. =100%</b> | 102.1         | 108.6              | 117.2                   | .                        | .            | 105.1            | 91.9             | 103.8              | 77.3         |
| <b>2006. 01 - 12.</b>       | 169 963       | 10 399             | 70 043                  | 0                        | 0            | 250 406          | 21 067           | 271 473            | 3 423        |
| <b>2006. 01 - 12 =100%</b>  | 103.1         | 108.7              | 66.6                    | .                        | .            | 93.1             | 109.5            | 94.4               | 78.3         |
| <b>2006. április</b>        | 167 231       | 10 172             | 37 955                  | 0                        | 0            | 215 358          | 19 346           | 234 704            | 3 483        |
| <b>2007. április</b>        | 174 499       | 11 234             | 36 704                  | 0                        | 0            | 222 438          | 11 953           | 234 391            | 2 732        |
| <b>2006. április =100%</b>  | 104.3         | 110.4              | 96.7                    | .                        | .            | 103.3            | 61.8             | 99.9               | 78.5         |
| <b>2006. 01 - 12 =100%</b>  | 102.7         | 108.0              | 52.4                    | .                        | .            | 88.8             | 56.7             | 86.3               | 79.8         |
| <b>2006. május</b>          | 170 022       | 10 358             | 37 052                  | 0                        | 0            | 217 431          | 31 169           | 248 600            | 3 462        |
| <b>2007. május</b>          | 175 798       | 11 355             | 41 863                  | 0                        | 0            | 229 016          | 13 430           | 242 445            | 2 670        |
| <b>2006. május =100%</b>    | 103.4         | 109.6              | 113.0                   | .                        | .            | 105.3            | 43.1             | 97.5               | 77.1         |
| <b>2006. 01 - 12 =100%</b>  | 103.4         | 109.2              | 59.8                    | .                        | .            | 91.5             | 63.7             | 89.3               | 78.0         |
| <b>2006. június</b>         | 177 418       | 10 707             | 44 397                  | 0                        | 0            | 232 522          | 24 821           | 257 343            | 3 461        |
| <b>2007. június</b>         | 175 207       | 11 340             | 61 809                  | 0                        | 0            | 248 355          | 44 320           | 292 676            | 2 640        |
| <b>2006. június =100%</b>   | 98.8          | 105.9              | 139.2                   | .                        | .            | 106.8            | 178.6            | 113.7              | 76.3         |
| <b>2006. 01 - 12 =100%</b>  | 103.1         | 109.0              | 88.2                    | .                        | .            | 99.2             | 210.4            | 107.8              | 77.1         |

[Vissza a tartalomjegyzékhez](#)[előző](#)[következő](#)

**ÁNTSZ intézetek létszám és illetmény adatai havonként 2007. II. negyedévben,  
azok változása az előző év azonos hónapjához és az előző évhez mérten**

## Közalkalmazottak

| Besorolási osztály          | Jövedelem                 |                                |                                     |                                      |                          |                              |                              | Jövedelem összesen<br>Ft/fő/hó | Átlaglétszám<br>fő |
|-----------------------------|---------------------------|--------------------------------|-------------------------------------|--------------------------------------|--------------------------|------------------------------|------------------------------|--------------------------------|--------------------|
|                             | Kereset                   |                                |                                     |                                      |                          | Kereset összesen<br>Ft/fő/hó | Egyéb juttatások<br>Ft/fő/hó |                                |                    |
|                             | Alapilletmény<br>Ft/fő/hó | Illetmény pótlékok<br>Ft/fő/hó | Illetmény kiegészítések<br>Ft/fő/hó | Ügyeleti, készenléti díj<br>Ft/fő/hó | Túlmunka díj<br>Ft/fő/hó |                              |                              |                                |                    |
|                             |                           |                                |                                     |                                      |                          |                              |                              |                                |                    |
| <b>2006. 04 - 06.</b>       | 151 077                   | 14 935                         | 19 676                              | 846                                  | 2                        | 186 535                      | 9 048                        | 195 583                        | 914                |
| <b>2007. 04 - 06.</b>       | 159 783                   | 16 696                         | 15 725                              | 955                                  | 5                        | 193 165                      | 6 991                        | 200 156                        | 591                |
| <b>2006. 04 - 06. =100%</b> | 105.8                     | 111.8                          | 79.9                                | 113.0                                | 309.4                    | 103.6                        | 77.3                         | 102.3                          | 64.6               |
| <b>2006. 01 - 12.</b>       | 150 934                   | 14 903                         | 47 405                              | 875                                  | 3                        | 214 120                      | 13 650                       | 227 770                        | 892                |
| <b>2006. 01 - 12 =100%</b>  | 106                       | 112                            | 33                                  | 109                                  | 161                      | 90                           | 51                           | 88                             | 66                 |
| <b>2006. április</b>        | 150 055                   | 14 761                         | 9 615                               | 888                                  | 0                        | 175 318                      | 10 772                       | 186 090                        | 919                |
| <b>2007. április</b>        | 157 281                   | 15 583                         | 6 688                               | 972                                  | 0                        | 180 525                      | 7 495                        | 188 020                        | 760                |
| <b>2006. április =100%</b>  | 104.8                     | 105.6                          | 69.6                                | 109.5                                |                          | 103.0                        | 69.6                         | 101.0                          | 82.8               |
| <b>2006. 01 - 12 =100%</b>  | 104.2                     | 104.6                          | 14.1                                | 111.1                                | 0.0                      | 84.3                         | 54.9                         | 82.5                           | 85.2               |
| <b>2006. május</b>          | 151 801                   | 14 968                         | 14 037                              | 770                                  | 0                        | 181 575                      | 5 836                        | 187 411                        | 917                |
| <b>2007. május</b>          | 158 591                   | 16 575                         | 14 562                              | 901                                  | 7                        | 190 637                      | 4 578                        | 195 216                        | 645                |
| <b>2006. május =100%</b>    | 104.5                     | 110.7                          | 103.7                               | 117.1                                |                          | 105.0                        | 78.4                         | 104.2                          | 70.3               |
| <b>2006. 01 - 12 =100%</b>  | 105.1                     | 111.2                          | 30.7                                | 103.0                                | 222.1                    | 89.0                         | 33.5                         | 85.7                           | 72.2               |
| <b>2006. június</b>         | 151 382                   | 15 077                         | 35 572                              | 880                                  | 5                        | 202 917                      | 10 550                       | 213 467                        | 907                |
| <b>2007. június</b>         | 167 037                   | 19 206                         | 36 423                              | 1 015                                | 13                       | 223 693                      | 10 174                       | 233 867                        | 368                |
| <b>2006. június =100%</b>   | 110.3                     | 127.4                          | 102.4                               | 115.4                                | 246.3                    | 110.2                        | 96.4                         | 109.6                          | 40.6               |
| <b>2006. 01 - 12 =100%</b>  | 110.7                     | 128.9                          | 76.8                                | 116.0                                | 388.7                    | 104.5                        | 74.5                         | 102.7                          | 41.3               |



[Vissza a tartalomjegyzékhez](#)[előző](#)[következő](#)

**ÁNTSZ intézetek létszám és illetmény adatai havonként 2007. II. negyedévben,  
azok változása az előző év azonos hónapjához és az előző évhez mérten**

Fizikai dolgozók

| Besorolási osztály          | Jövedelem     |                    |                         |                          |              |                  |                  | Jövedelem összesen | Átlaglétszám |
|-----------------------------|---------------|--------------------|-------------------------|--------------------------|--------------|------------------|------------------|--------------------|--------------|
|                             | Kereset       |                    |                         |                          |              | Kereset összesen | Egyéb juttatások |                    |              |
|                             | Alapilletmény | Illetmény pótlékok | Illetmény kiegészítések | Ügyeleti, készenléti díj | Túlmunka díj |                  |                  |                    |              |
|                             | Ft/fő/hó      | Ft/fő/hó           | Ft/fő/hó                | Ft/fő/hó                 | Ft/fő/hó     | Ft/fő/hó         | Ft/fő/hó         |                    |              |
| <b>2006. 04 - 06.</b>       | 77 726        | 1 076              | 3 764                   | 377                      | 1 015        | 83 957           | 12 730           | 96 687             | 707          |
| <b>2007. 04 - 06.</b>       | 81 722        | 921                | 7 115                   | 531                      | 1 459        | 91 749           | 15 790           | 107 539            | 479          |
| <b>2006. 04 - 06. =100%</b> | 105.1         | 85.7               | 189.0                   | 141.0                    | 143.7        | 109.3            | 124.0            | 111.2              | 67.7         |
| <b>2006. 01 - 12.</b>       | 77 265        | 1 062              | 17 513                  | 413                      | 999          | 97 251           | 11 905           | 109 156            | 691          |
| <b>2006. 01 - 12 =100%</b>  | 106           | 87                 | 41                      | 129                      | 146          | 94               | 133              | 99                 | 69           |
| <b>2006. április</b>        | 77 182        | 1 079              | 5 580                   | 385                      | 948          | 85 175           | 12 106           | 97 280             | 710          |
| <b>2007. április</b>        | 81 260        | 885                | 6 286                   | 234                      | 1 134        | 89 799           | 5 904            | 95 704             | 501          |
| <b>2006. április =100%</b>  | 105.3         | 82.0               | 112.7                   | 60.7                     | 119.6        | 105.4            | 48.8             | 98.4               | 70.5         |
| <b>2006. 01 - 12 =100%</b>  | 105.2         | 83.3               | 35.9                    | 56.7                     | 113.5        | 92.3             | 49.6             | 87.7               | 72.4         |
| <b>2006. május</b>          | 77 545        | 1 096              | 2 088                   | 380                      | 978          | 82 088           | 18 948           | 101 035            | 710          |
| <b>2007. május</b>          | 81 518        | 959                | 3 883                   | 1 100                    | 1 762        | 89 222           | 8 693            | 97 916             | 469          |
| <b>2006. május =100%</b>    | 105.1         | 87.5               | 186.0                   | 289.8                    | 180.1        | 108.7            | 45.9             | 96.9               | 66.1         |
| <b>2006. 01 - 12 =100%</b>  | 105.5         | 90.4               | 22.2                    | 266.7                    | 176.3        | 91.7             | 73.0             | 89.7               | 67.9         |
| <b>2006. június</b>         | 78 458        | 1 051              | 3 623                   | 365                      | 1 120        | 84 618           | 7 069            | 91 687             | 702          |
| <b>2007. június</b>         | 82 424        | 922                | 11 257                  | 278                      | 1 503        | 96 385           | 33 547           | 129 932            | 466          |
| <b>2006. június =100%</b>   | 105.1         | 87.8               | 310.8                   | 76.2                     | 134.2        | 113.9            | 474.6            | 141.7              | 66.4         |
| <b>2006. 01 - 12 =100%</b>  | 106.7         | 86.9               | 64.3                    | 67.4                     | 150.4        | 99.1             | 281.8            | 119.0              | 67.5         |

[Vissza a tartalomjegyzékhez](#)[előző](#)[következő](#)

**ÁNTSZ intézetek létszám és illetmény adatai havonként 2007. II. negyedévben,  
azok változása az előző év azonos hónapjához és az előző évhez mérten**

Egyéb jogviszony szerint foglalkoztatottak

| Besorolási osztály          | Jövedelem     |                    |                         |                          |              |                  |                  | Jövedelem összesen | Átlagléttség |
|-----------------------------|---------------|--------------------|-------------------------|--------------------------|--------------|------------------|------------------|--------------------|--------------|
|                             | Kereset       |                    |                         |                          |              | Kereset összesen | Egyéb juttatások |                    |              |
|                             | Alapilletmény | Illetmény pótlékok | Illetmény kiegészítések | Ügyeleti, készenléti díj | Túlmunka díj |                  |                  |                    |              |
|                             | Ft/fő/hó      | Ft/fő/hó           | Ft/fő/hó                | Ft/fő/hó                 | Ft/fő/hó     | Ft/fő/hó         | Ft/fő/hó         |                    |              |
| <b>2006. 04 - 06.</b>       | 11 404        | 134                | 81 665                  | 0                        | 0            | 93 203           | 44 969           | 138 171            | 489          |
| <b>2007. 04 - 06.</b>       | 26 719        | 3 717              | 131 554                 | 0                        | 10           | 162 000          | 102 412          | 264 411            | 688          |
| <b>2006. 04 - 06. =100%</b> | 234.3         | 2780.9             | 161.1                   | .                        | .            | 173.8            | 227.7            | 191.4              | 140.8        |
| <b>2006. 01 - 12.</b>       | 11 672        | 180                | 90 789                  | 0                        | 0            | 102 641          | 95 521           | 198 161            | 474          |
| <b>2006. 01 - 12 =100%</b>  | 229           | 2 063              | 145                     | .                        | .            | 158              | 107              | 133                | 145          |
| <b>2006. április</b>        | 11 247        | 139                | 100 282                 | 0                        | 0            | 111 668          | 66 852           | 178 519            | 487          |
| <b>2007. április</b>        | 29 408        | 3 937              | 125 951                 | 0                        | 0            | 159 297          | 38 404           | 197 700            | 624          |
| <b>2006. április =100%</b>  | 261.5         | 2833.4             | 125.6                   | .                        | .            | 142.7            | 57.4             | 110.7              | 128.1        |
| <b>2006. 01 - 12 =100%</b>  | 252.0         | 2185.0             | 138.7                   | .                        | .            | 155.2            | 40.2             | 99.8               | 131.8        |
| <b>2006. május</b>          | 11 561        | 57                 | 70 019                  | 0                        | 0            | 81 637           | 38 215           | 119 852            | 494          |
| <b>2007. május</b>          | 27 786        | 3 951              | 128 074                 | 0                        | 30           | 159 841          | 33 446           | 193 286            | 673          |
| <b>2006. május =100%</b>    | 240.3         | 6941.6             | 182.9                   | .                        | .            | 195.8            | 87.5             | 161.3              | 136.2        |
| <b>2006. 01 - 12 =100%</b>  | 238.1         | 2192.3             | 141.1                   | .                        | .            | 155.7            | 35.0             | 97.5               | 142.1        |
| <b>2006. június</b>         | 11 403        | 206                | 74 847                  | 0                        | 0            | 86 456           | 29 905           | 116 361            | 486          |
| <b>2007. június</b>         | 23 598        | 3 333              | 139 156                 | 0                        | 0            | 166 088          | 214 853          | 380 941            | 768          |
| <b>2006. június =100%</b>   | 206.9         | 1615.2             | 185.9                   | .                        | .            | 192.1            | 718.4            | 327.4              | 158.0        |
| <b>2006. 01 - 12 =100%</b>  | 202.2         | 1849.7             | 153.3                   | .                        | .            | 161.8            | 224.9            | 192.2              | 162.2        |

[Vissza a tartalomjegyzékhez](#)[előző](#)[következő](#)

**ÁNTSZ intézetek létszám és illetmény adatai havonként 2007. II. negyedévben,  
azok változása az előző év azonos hónapjához és az előző évhez mérten**

Egyéb, az Mt. hatálya alá tartozó munkavállalók

| Besorolási osztály          | Jövedelem     |                    |                         |                          |              |                  |                  | Jövedelem összesen | Átlaglétszám |
|-----------------------------|---------------|--------------------|-------------------------|--------------------------|--------------|------------------|------------------|--------------------|--------------|
|                             | Kereset       |                    |                         |                          |              | Kereset összesen | Egyéb juttatások |                    |              |
|                             | Alapilletmény | Illetmény pótlékok | Illetmény kiegészítések | Ügyeleti, készenléti díj | Túlmunka díj |                  |                  |                    |              |
|                             | Ft/fő/hó      | Ft/fő/hó           | Ft/fő/hó                | Ft/fő/hó                 | Ft/fő/hó     | Ft/fő/hó         | Ft/fő/hó         |                    |              |
| <b>2006. 04 - 06.</b>       | 78 789        | 0                  | 5 167                   | 0                        | 0            | 83 956           | 2 083            | 86 039             | 4            |
| <b>2007. 04 - 06.</b>       | 43 435        | 0                  | 10 414                  | 0                        | 0            | 53 849           | 22 427           | 76 276             | 3            |
| <b>2006. 04 - 06. =100%</b> | 55.1          |                    | 201.6                   |                          |              | 64.1             | 1076.5           | 88.7               | 63.9         |
| <b>2006. 01 - 12.</b>       | 70 837        | 0                  | 34 480                  | 362                      | 0            | 105 679          | 10 603           | 116 282            | 4            |
| <b>2006. 01 - 12 =100%</b>  | 61            |                    | 30                      | 0                        |              | 51               | 212              | 66                 | 65           |
| <b>2006. április</b>        | 70 807        | 0                  | 15 500                  | 0                        | 0            | 86 307           | 0                | 86 307             | 4            |
| <b>2007. április</b>        | 55 859        | 0                  | 9 321                   | 0                        | 0            | 65 180           | 21 819           | 86 999             | 3            |
| <b>2006. április =100%</b>  | 78.9          |                    | 60.1                    |                          |              | 75.5             |                  | 100.8              | 66.8         |
| <b>2006. 01 - 12 =100%</b>  | 78.9          |                    | 27.0                    | 0.0                      |              | 61.7             | 205.8            | 74.8               | 68.2         |
| <b>2006. május</b>          | 73 381        | 0                  | 0                       | 0                        | 0            | 73 381           | 0                | 73 381             | 4            |
| <b>2007. május</b>          | 30 667        | 0                  | 18 330                  | 0                        | 0            | 48 997           | 18 043           | 67 040             | 3            |
| <b>2006. május =100%</b>    | 41.8          |                    |                         |                          |              | 66.8             |                  | 91.4               | 75.0         |
| <b>2006. 01 - 12 =100%</b>  | 43.3          |                    | 53.2                    | 0.0                      |              | 46.4             | 170.2            | 57.7               | 76.6         |
| <b>2006. június</b>         | 92 180        | 0                  | 0                       | 0                        | 0            | 92 180           | 6 250            | 98 430             | 4            |
| <b>2007. június</b>         | 46 000        | 0                  | 0                       | 0                        | 0            | 46 000           | 29 816           | 75 816             | 2            |
| <b>2006. június =100%</b>   | 49.9          |                    |                         |                          |              | 49.9             | 477.1            | 77.0               | 50.0         |
| <b>2006. 01 - 12 =100%</b>  | 64.9          |                    | 0.0                     | 0.0                      |              | 43.5             | 281.2            | 65.2               | 51.1         |

[Vissza a tartalomjegyzékhez](#)[előző](#)[következő](#)

**ÁNTSZ intézetek létszám és illetmény adatai havonként 2007. II. negyedévben,  
azok változása az előző év azonos hónapjához és az előző évhez mérten**

Hibás besorolási kulcsszám

| Besorolási osztály          | Jövedelem     |                    |                         |                          |              |                  | Jövedelem összesen | Átlaglétszám |                  |
|-----------------------------|---------------|--------------------|-------------------------|--------------------------|--------------|------------------|--------------------|--------------|------------------|
|                             | Kereset       |                    |                         |                          |              | Kereset összesen |                    |              | Egyéb juttatások |
|                             | Alapilletmény | Illetmény pótlékok | Illetmény kiegészítések | Ügyeleti, készenléti díj | Túlmunka díj |                  |                    |              |                  |
|                             | Ft/fő/hó      | Ft/fő/hó           | Ft/fő/hó                | Ft/fő/hó                 | Ft/fő/hó     | Ft/fő/hó         |                    |              | Ft/fő/hó         |
| <b>2006. 04 - 06.</b>       | 0             | 0                  | 0                       | 0                        | 0            | 0                | 49 953             | 49 953       | 10               |
| <b>2007. 04 - 06.</b>       | 1 434         | 0                  | 0                       | 0                        | 0            | 1 434            | 57 881             | 59 315       | 91               |
| <b>2006. 04 - 06. =100%</b> |               |                    |                         |                          |              |                  | 115.9              | 118.7        | 890.9            |
| <b>2006. 01 - 12.</b>       | 3 946         | 0                  | 1 195                   | 0                        | 0            | 5 141            | 59 469             | 64 610       | 29               |
| <b>2006. 01 - 12 =100%</b>  | 36            |                    | 0                       |                          |              | 28               | 97                 | 92           | 318              |
| <b>2006. április</b>        | 0             | 0                  | 0                       | 0                        | 0            | 0                | 41 197             | 41 197       | 9                |
| <b>2007. április</b>        | 1 637         | 0                  | 0                       | 0                        | 0            | 1 637            | 47 900             | 49 536       | 79               |
| <b>2006. április =100%</b>  |               |                    |                         |                          |              |                  | 116.3              | 120.2        | 882.6            |
| <b>2006. 01 - 12 =100%</b>  | 41.5          |                    | 0.0                     |                          |              | 31.8             | 80.5               | 76.7         | 278.6            |
| <b>2006. május</b>          | 0             | 0                  | 0                       | 0                        | 0            | 0                | 53 015             | 53 015       | 11               |
| <b>2007. május</b>          | 1 529         | 0                  | 0                       | 0                        | 0            | 1 529            | 54 549             | 56 078       | 85               |
| <b>2006. május =100%</b>    |               |                    |                         |                          |              |                  | 102.9              | 105.8        | 773.0            |
| <b>2006. 01 - 12 =100%</b>  | 38.7          |                    | 0.0                     |                          |              | 29.7             | 91.7               | 86.8         | 298.2            |
| <b>2006. június</b>         | 0             | 0                  | 0                       | 0                        | 0            | 0                | 54 238             | 54 238       | 11               |
| <b>2007. június</b>         | 1 209         | 0                  | 0                       | 0                        | 0            | 1 209            | 67 889             | 69 098       | 108              |
| <b>2006. június =100%</b>   |               |                    |                         |                          |              |                  | 125.2              | 127.4        | 1021.2           |
| <b>2006. 01 - 12 =100%</b>  | 30.6          |                    | 0.0                     |                          |              | 23.5             | 114.2              | 106.9        | 377.1            |

[Vissza a tartalomjegyzékhez](#)[előző](#)[következő](#)

**ÁNTSZ intézetek létszám és illetmény adatai havonként 2007. II. negyedévben,  
azok változása az előző év azonos hónapjához és az előző évhez mérten**

Összes foglalkoztatott

| Besorolási osztály          | Jövedelem     |                    |                         |                          |              |                  |                  | Jövedelem összesen | Átlagléttség |
|-----------------------------|---------------|--------------------|-------------------------|--------------------------|--------------|------------------|------------------|--------------------|--------------|
|                             | Kereset       |                    |                         |                          |              | Kereset összesen | Egyéb juttatások |                    |              |
|                             | Alapilletmény | Illetmény pótlékok | Illetmény kiegészítések | Ügyeleti, készenléti díj | Túlmunka díj |                  |                  |                    |              |
|                             | Ft/fő/hó      | Ft/fő/hó           | Ft/fő/hó                | Ft/fő/hó                 | Ft/fő/hó     | Ft/fő/hó         | Ft/fő/hó         |                    |              |
| <b>2006. 04 - 06.</b>       | 141 958       | 9 045              | 35 514                  | 186                      | 129          | 186 832          | 22 678           | 209 509            | 5 594        |
| <b>2007. 04 - 06.</b>       | 137 192       | 9 529              | 50 388                  | 181                      | 156          | 197 445          | 32 950           | 230 396            | 4 532        |
| <b>2006. 04 - 06. =100%</b> | 96.6          | 105.3              | 141.9                   | 97.2                     | 121.5        | 105.7            | 145.3            | 110.0              | 81.0         |
| <b>2006. 01 - 12.</b>       | 140 737       | 9 019              | 61 194                  | 194                      | 126          | 211 270          | 25 304           | 236 575            | 5 512        |
| <b>2006. 01 - 12 =100%</b>  | 97.5          | 105.7              | 82.3                    | 93.3                     | 124.3        | 93.5             | 130.2            | 97.4               | 82.2         |
| <b>2006. április</b>        | 139 152       | 8 879              | 34 551                  | 194                      | 120          | 182 896          | 21 170           | 204 066            | 5 612        |
| <b>2007. április</b>        | 139 527       | 9 670              | 39 821                  | 182                      | 121          | 189 322          | 14 713           | 204 034            | 4 699        |
| <b>2006. április =100%</b>  | 100.3         | 108.9              | 115.3                   | 93.9                     | 100.7        | 103.5            | 69.5             | 100.0              | 83.7         |
| <b>2006. 01 - 12 =100%</b>  | 99.1          | 107.2              | 65.1                    | 94.1                     | 96.0         | 89.6             | 58.1             | 86.2               | 85.3         |
| <b>2006. május</b>          | 140 920       | 9 001              | 31 655                  | 174                      | 124          | 181 875          | 26 110           | 207 985            | 5 599        |
| <b>2007. május</b>          | 138 346       | 9 705              | 46 038                  | 241                      | 187          | 194 519          | 15 422           | 209 941            | 4 544        |
| <b>2006. május =100%</b>    | 98.2          | 107.8              | 145.4                   | 138.5                    | 151.1        | 107.0            | 59.1             | 100.9              | 81.2         |
| <b>2006. 01 - 12 =100%</b>  | 98.3          | 107.6              | 75.2                    | 124.7                    | 149.0        | 92.1             | 60.9             | 88.7               | 82.4         |
| <b>2006. június</b>         | 145 827       | 9 258              | 40 363                  | 189                      | 142          | 195 779          | 20 746           | 216 525            | 5 570        |
| <b>2007. június</b>         | 133 465       | 9 191              | 66 339                  | 116                      | 162          | 209 273          | 70 945           | 280 218            | 4 352        |
| <b>2006. június =100%</b>   | 91.5          | 99.3               | 164.4                   | 61.1                     | 114.1        | 106.9            | 342.0            | 129.4              | 78.1         |
| <b>2006. 01 - 12 =100%</b>  | 94.8          | 101.9              | 108.4                   | 59.8                     | 128.9        | 99.1             | 280.4            | 118.4              | 79.0         |

[Vissza a tartalomjegyzékhez](#)[előző](#)[következő](#)**ÁNTSZ intézetek létszám és illetmény adatai fő foglalkozási csoportok szerint**

| Besorolási osztály  | Jövedelem     |                    |                         |                          |              |                  |                  | Jövedelem összesen | Átlaglétszám |
|---|---------------|--------------------|-------------------------|--------------------------|--------------|------------------|------------------|--------------------|--------------|
|   | Kereset       |                    |                         |                          |              | Kereset összesen | Egyéb juttatások |                    |              |
|   | Alapilletmény | Illetmény pótlékok | Illetmény kiegészítések | Ügyeleti, készenléti díj | Túlmunka díj |                  |                  |                    |              |
|   | Ft/fő/hó      | Ft/fő/hó           | Ft/fő/hó                | Ft/fő/hó                 | Ft/fő/hó     | Ft/fő/hó         | Ft/fő/hó         |                    |              |
| <b>Vezetők (FEOR: 1xxx)</b>                                     |               |                    |                         |                          |              |                  |                  |                    |              |
| 2006. 04 - 06.  | 272 138       | 54 902             | 97 377                  | 395                      | 0            | 424 812          | 36 041           | 460 853            | 505          |
| 2007. 04 - 06.  | 258 599       | 52 426             | 133 188                 | 353                      | 0            | 444 566          | 77 337           | 521 904            | 400          |
| 2006. 04 - 06. =100%  | 95.0          | 95.5               | 136.8                   | 89.4                     | .            | 104.7            | 214.6            | 113.2              | 79.1         |
| 2006. 01 - 12.  | 268 732       | 54 095             | 168 742                 | 399                      | 0            | 491 968          | 37 558           | 529 526            | 500          |
| 2006. 01 - 12 =100%   | 96.2          | 96.9               | 78.9                    | 88.7                     | .            | 90.4             | 205.9            | 98.6               | 80.0         |
| <b>Műszaki és természettudományi foglalkozások (FEOR: 21xx)</b> |               |                    |                         |                          |              |                  |                  |                    |              |
| 2006. 04 - 06.  | 157 265       | 12 900             | 50 329                  | 555                      | 4            | 221 053          | 19 511           | 240 563            | 439          |
| 2007. 04 - 06.  | 153 440       | 11 916             | 56 922                  | 847                      | 10           | 223 136          | 32 485           | 255 621            | 323          |
| 2006. 04 - 06. =100%  | 97.6          | 92.4               | 113.1                   | 152.6                    | 272.3        | 100.9            | 166.5            | 106.3              | 73.5         |
| 2006. 01 - 12.  | 157 297       | 12 888             | 72 585                  | 573                      | 7            | 243 350          | 22 687           | 266 036            | 430          |
| 2006. 01 - 12 =100%   | 97.5          | 92.5               | 78.4                    | 148.0                    | 142.4        | 91.7             | 143.2            | 96.1               | 75.1         |
| <b>Orvosok (FEOR: 2211, 2212, 2213, 2214)</b>                   |               |                    |                         |                          |              |                  |                  |                    |              |
| 2006. 04 - 06.  | 140 715       | 16 365             | 43 275                  | 1 181                    | 0            | 201 536          | 26 770           | 228 306            | 268          |
| 2007. 04 - 06.  | 102 366       | 14 105             | 36 543                  | 534                      | 0            | 153 549          | 25 369           | 178 918            | 305          |
| 2006. 04 - 06. =100%  | 72.7          | 86.2               | 84.4                    | 45.2                     | .            | 76.2             | 94.8             | 78.4               | 113.9        |
| 2006. 01 - 12.  | 131 521       | 15 723             | 66 428                  | 1 169                    | 0            | 214 841          | 28 654           | 243 495            | 280          |
| 2006. 01 - 12 =100%   | 77.8          | 89.7               | 55.0                    | 45.7                     | .            | 71.5             | 88.5             | 73.5               | 109.0        |
| <b>Gyógyszerészek (FEOR: 2215, 2216)</b>                        |               |                    |                         |                          |              |                  |                  |                    |              |
| 2006. 04 - 06.  | 188 023       | 9 940              | 66 543                  | 0                        | 0            | 264 506          | 39 032           | 303 539            | 66           |
| 2007. 04 - 06.  | 173 312       | 15 820             | 72 782                  | 0                        | 0            | 261 914          | 27 456           | 289 370            | 52           |
| 2006. 04 - 06. =100%  | 92.2          | 159.2              | 109.4                   | .                        | .            | 99.0             | 70.3             | 95.3               | 78.3         |
| 2006. 01 - 12.  | 186 772       | 10 274             | 89 725                  | 0                        | 0            | 286 772          | 39 251           | 326 023            | 64           |
| 2006. 01 - 12 =100%   | 92.8          | 154.0              | 81.1                    | .                        | .            | 91.3             | 69.9             | 88.8               | 81.1         |
| <b>Közegészségügyi felügyelő (FEOR: 2221)</b>                   |               |                    |                         |                          |              |                  |                  |                    |              |
| 2006. 04 - 06.  | 178 032       | 2 261              | 38 284                  | 35                       | 0            | 218 612          | 21 656           | 240 268            | 1 048        |
| 2007. 04 - 06.  | 167 824       | 3 242              | 52 366                  | 18                       | 0            | 223 451          | 33 507           | 256 958            | 935          |
| 2006. 04 - 06. =100%  | 94.3          | 143.4              | 136.8                   | 50.2                     | .            | 102.2            | 154.7            | 106.9              | 89.2         |
| 2006. 01 - 12.  | 174 214       | 2 398              | 66 648                  | 34                       | 0            | 243 295          | 31 184           | 274 478            | 1 055        |
| 2006. 01 - 12 =100%   | 96.3          | 135.2              | 78.6                    | 52.2                     | .            | 91.8             | 107.5            | 93.6               | 88.7         |

[Vissza a tartalomjegyzékhez](#)[előző](#)[következő](#)

**ÁNTSZ intézetek létszám és illetmény adatai fő foglalkozási csoportok szerint  
- folytatás -**

| Besorolási osztály  | Jövedelem     |                    |                         |                          |              |                  |                  | Jövedelem összesen | Átlaglétszám |
|---|---------------|--------------------|-------------------------|--------------------------|--------------|------------------|------------------|--------------------|--------------|
|   | Kereset       |                    |                         |                          |              | Kereset összesen | Egyéb juttatások |                    |              |
|   | Alapilletmény | Illetmény pótlékok | Illetmény kiegészítések | Ügyeleti, készenléti díj | Túlmunka díj |                  |                  |                    |              |
|   | Ft/fő/hó      | Ft/fő/hó           | Ft/fő/hó                | Ft/fő/hó                 | Ft/fő/hó     | Ft/fő/hó         | Ft/fő/hó         |                    |              |
| <b>Védőnő (FEOR: 2225)</b>  |               |                    |                         |                          |              |                  |                  |                    |              |
| 2006. 04 - 06.  | 184 340       | 633                | 33 109                  | 0                        | 0            | 218 082          | 26 823           | 244 905            | 273          |
| 2007. 04 - 06.  | 177 309       | 1 026              | 49 296                  | 0                        | 0            | 227 631          | 32 953           | 260 584            | 225          |
| 2006. 04 - 06. =100%  | 96.2          | 162.2              | 148.9                   | .                        | .            | 104.4            | 122.9            | 106.4              | 82.6         |
| 2006. 01 - 12.  | 182 100       | 612                | 61 444                  | 0                        | 0            | 244 156          | 28 432           | 272 588            | 266          |
| 2006. 01 - 12 =100%   | 97.4          | 167.8              | 80.2                    | .                        | .            | 93.2             | 115.9            | 95.6               | 84.7         |
| <b>Egyéb egészségügyi, szociális és egészségnevelő felsőfokú végzettségű foglalkozások (FEOR: 23xx, 24xx, 2222, 2223, 2224, 2226, 2229, 223x, 224x)</b> |               |                    |                         |                          |              |                  |                  |                    |              |
| 2006. 04 - 06.  | 163 591       | 4 288              | 47 408                  | 0                        | 0            | 215 287          | 21 604           | 236 890            | 216          |
| 2007. 04 - 06.  | 165 717       | 4 605              | 60 073                  | 0                        | 0            | 230 394          | 26 977           | 257 371            | 192          |
| 2006. 04 - 06. =100%  | 101.3         | 107.4              | 126.7                   | .                        | .            | 107.0            | 124.9            | 108.6              | 88.9         |
| 2006. 01 - 12.  | 164 030       | 4 418              | 74 370                  | 0                        | 0            | 242 818          | 23 438           | 266 256            | 213          |
| 2006. 01 - 12 =100%   | 101.0         | 104.2              | 80.8                    | .                        | .            | 94.9             | 115.1            | 96.7               | 90.1         |
| <b>Felsőfokú gazdasági, jogi foglalkozások és egyéb magasan képzett ügyintézők (FEOR: 25xx, 26xx, 29xx)</b>   |               |                    |                         |                          |              |                  |                  |                    |              |
| 2006. 04 - 06.  | 153 558       | 11 494             | 50 342                  | 0                        | 0            | 215 394          | 15 187           | 230 582            | 128          |
| 2007. 04 - 06.  | 148 189       | 18 556             | 78 080                  | 0                        | 0            | 244 825          | 36 403           | 281 228            | 134          |
| 2006. 04 - 06. =100%  | 96.5          | 161.4              | 155.1                   | .                        | .            | 113.7            | 239.7            | 122.0              | 105.0        |
| 2006. 01 - 12.  | 152 257       | 11 509             | 72 512                  | 0                        | 0            | 236 278          | 17 426           | 253 704            | 129          |
| 2006. 01 - 12 =100%   | 97.3          | 161.2              | 107.7                   | .                        | .            | 103.6            | 208.9            | 110.8              | 103.7        |
| <b>Technikusok és hasonló műszaki foglalkozások (FEOR: 31xx)</b>  |               |                    |                         |                          |              |                  |                  |                    |              |
| 2006. 04 - 06.  | 110 565       | 2 350              | 26 712                  | 0                        | 0            | 139 627          | 19 523           | 159 151            | 215          |
| 2007. 04 - 06.  | 99 517        | 4 073              | 46 419                  | 0                        | 0            | 150 010          | 26 860           | 176 870            | 166          |
| 2006. 04 - 06. =100%  | 90.0          | 173.3              | 173.8                   | .                        | .            | 107.4            | 137.6            | 111.1              | 77.0         |
| 2006. 01 - 12.  | 113 097       | 2 535              | 39 909                  | 0                        | 17           | 155 559          | 19 132           | 174 691            | 209          |
| 2006. 01 - 12 =100%   | 88.0          | 160.7              | 116.3                   | .                        | 0.0          | 96.4             | 140.4            | 101.2              | 79.3         |
| <b>Ápoló, gondozó, asszisztens, közegészségügyi ellenőr (FEOR: 32xx, 33xx, 34xx)</b>  |               |                    |                         |                          |              |                  |                  |                    |              |
| 2006. 04 - 06.  | 114 657       | 7 815              | 21 242                  | 2                        | 0            | 143 717          | 18 046           | 161 763            | 560          |
| 2007. 04 - 06.  | 110 809       | 7 439              | 34 280                  | 0                        | 0            | 152 528          | 24 134           | 176 663            | 431          |
| 2006. 04 - 06. =100%  | 96.6          | 95.2               | 161.4                   | 0.0                      | .            | 106.1            | 133.7            | 109.2              | 77.0         |
| 2006. 01 - 12.  | 113 922       | 7 671              | 41 963                  | 1                        | 0            | 163 556          | 20 886           | 184 442            | 550          |
| 2006. 01 - 12 =100%   | 97.3          | 97.0               | 81.7                    | 0.0                      | .            | 93.3             | 115.6            | 95.8               | 78.5         |

[Vissza a tartalomjegyzékhez](#)[előző](#)[következő](#)

**ÁNTSZ intézetek létszám és illetmény adatai fő foglalkozási csoportok szerint  
- folytatás -**

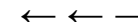
| Besorolási osztály   | Jövedelem     |                    |                         |                          |              |                  |                  | Jövedelem összesen | Átlaglétszám |
|--|---------------|--------------------|-------------------------|--------------------------|--------------|------------------|------------------|--------------------|--------------|
|  | Kereset       |                    |                         |                          |              | Kereset összesen | Egyéb juttatások |                    |              |
|  | Alapilletmény | Illetmény pótlékok | Illetmény kiegészítések | Ügyeleti, készenléti díj | Túlmunka díj |                  |                  |                    |              |
|  | Ft/fő/hó      | Ft/fő/hó           | Ft/fő/hó                | Ft/fő/hó                 | Ft/fő/hó     | Ft/fő/hó         | Ft/fő/hó         |                    |              |
| <b>Gazdasági és egyéb ügyintézők (FEOR: 35xx, 36xx, 37xx, 39xx, 41xx, 42xx)</b>              |               |                    |                         |                          |              |                  |                  |                    |              |
| 2006. 04 - 06.   | 106 474       | 1 492              | 23 845                  | 0                        | 0            | 131 811          | 21 450           | 153 261            | 951          |
| 2007. 04 - 06.   | 100 521       | 2 977              | 36 330                  | 0                        | 0            | 139 828          | 28 969           | 168 797            | 767          |
| 2006. 04 - 06. =100%   | 94.4          | 199.6              | 152.4                   | .                        | .            | 106.1            | 135.1            | 110.1              | 80.7         |
| 2006. 01 - 12.   | 104 943       | 1 494              | 42 706                  | 0                        | 0            | 149 143          | 22 060           | 171 204            | 930          |
| 2006. 01 - 12 =100%  | 95.8          | 199.2              | 85.1                    |                          |              | 93.8             | 131.3            | 98.6               | 82.5         |
| <b>Alacsonyabb iskolai végzettséghez kötött foglalkozások (FEOR: 5xxx, 6xxx, 7xxx, 8xxx)</b> |               |                    |                         |                          |              |                  |                  |                    |              |
| 2006. 04 - 06.   | 80 913        | 1 121              | 4 945                   | 478                      | 1 393        | 88 850           | 14 142           | 102 991            | 396          |
| 2007. 04 - 06.   | 73 228        | 984                | 13 568                  | 451                      | 1 254        | 89 484           | 20 387           | 109 871            | 328          |
| 2006. 04 - 06. =100%   | 90.5          | 87.8               | 274.4                   | 94.3                     | 90.0         | 100.7            | 144.2            | 106.7              | 82.9         |
| 2006. 01 - 12.   | 79 398        | 1 055              | 18 753                  | 516                      | 1 297        | 101 020          | 14 383           | 115 403            | 389          |
| 2006. 01 - 12 =100%  | 92.2          | 93.3               | 72.4                    | 87.3                     | 96.6         | 88.6             | 141.7            | 95.2               | 84.2         |
| <b>Szakképzettséget nem igénylő foglalkozások (FEOR: 9xxx)</b>                               |               |                    |                         |                          |              |                  |                  |                    |              |
| 2006. 04 - 06.   | 63 523        | 1 255              | 8 531                   | 140                      | 447          | 73 895           | 15 489           | 89 384             | 374          |
| 2007. 04 - 06.   | 54 509        | 496                | 18 409                  | 285                      | 1 091        | 74 790           | 21 374           | 96 164             | 270          |
| 2006. 04 - 06. =100%   | 85.8          | 39.5               | 215.8                   | 204.0                    | 244.3        | 101.2            | 138.0            | 107.6              | 72.0         |
| 2006. 01 - 12.   | 63 198        | 1 138              | 18 374                  | 156                      | 494          | 83 362           | 13 455           | 96 817             | 368          |
| 2006. 01 - 12 =100%  | 86.3          | 43.6               | 100.2                   | 182.5                    | 220.7        | 89.7             | 158.9            | 99.3               | 73.2         |
| <b>Hibás FEOR kódszámú esetek</b>  |               |                    |                         |                          |              |                  |                  |                    |              |
| 2006. 04 - 06.   | 2 924         | 0                  | 289                     | 0                        | 0            | 3 213            | 49 196           | 52 409             | 154          |
| 2007. 04 - 06.   | 0             | 0                  | 0                       | 0                        | 0            | 0                | 91 489           | 91 489             | 5            |
| 2006. 04 - 06. =100%   | 0.0           | .                  | 0.0                     | .                        | .            | 0.0              | 186.0            | 174.6              | 3.0          |
| 2006. 01 - 12.   | 2 749         | 0                  | 3 447                   | 0                        | 0            | 6 196            | 47 580           | 53 776             | 130          |
| 2006. 01 - 12 =100%  | 0.0           | .                  | 0.0                     | .                        | .            | 0.0              | 192.3            | 170.1              | 3.6          |
| <b>ÁNTSZ összesen</b>  |               |                    |                         |                          |              |                  |                  |                    |              |
| 2006. 04 - 06.   | 141 958       | 9 045              | 35 514                  | 186                      | 129          | 186 832          | 22 678           | 209 509            | 5 594        |
| 2007. 04 - 06.   | 137 192       | 9 529              | 50 388                  | 181                      | 156          | 197 445          | 32 950           | 230 396            | 4 532        |
| 2006. 04 - 06. =100%   | 96.6          | 105.3              | 141.9                   | 97.2                     | 121.5        | 105.7            | 145.3            | 110.0              | 81.0         |
| 2006. 01 - 12.   | 140 737       | 9 019              | 61 194                  | 194                      | 126          | 211 270          | 25 304           | 236 575            | 5 512        |
| 2006. 01 - 12 =100%  | 97.5          | 105.7              | 82.3                    | 93.3                     | 124.3        | 93.5             | 130.2            | 97.4               | 82.2         |



## **LISTÁK**

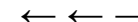
### **A MINTÁBAN SZEREPLŐ INTÉZETEK TELJES MUNKAI DŐS ALKALMAZOTTI LÉTSZÁMA FENNTARTÓ SZERINT**

*Vissza a tartalomjegyzékhez*



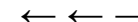
## Fővárosi önkormányzati intézetek - Teljes munkaidőben foglalkoztatottak összesen

| Intézet   | Átlag létszám<br>(fő/hó) |                  |                   | Létszám vált.         |                       |
|---|--------------------------|------------------|-------------------|-----------------------|-----------------------|
|   | 2006. 04- 06. hó         | 2007. 04- 06. hó | 2006. 01 - 12. hó | 2006. 04 - 06 hó=100% | 2006. 01 - 12 hó=100% |
| 0107 FŐV.ÖNK.SZENT MARGIT KÓRHÁZ                                  | 601                      | 581              | 597               | 96.7                  | 97.3                  |
| 0108 FŐV.ÖNK.VISEGRÁDI REHABILITÁCIÓS SZAKKÓRHÁZ                  | 159                      | 152              | 158               | 95.9                  | 96.3                  |
| 0109 FŐV.ÖNK.SZENT ISTVÁN KÓRHÁZ-RENDELŐINTÉZET                   | 1 342                    | 1 267            | 1 334             | 94.4                  | 95.0                  |
| 0118 FŐV.ÖNK.UZSOKI UTCAI KÓRHÁZ                                  | 1 126                    | 1 093            | 1 117             | 97.1                  | 97.9                  |
| 0119 FŐVÁROSI ÖNKORMÁNYZAT NYÍRŐ GYULA KÓRHÁZ                     | 771                      | 673              | 759               | 87.2                  | 88.6                  |
| 0121 FŐV.ÖNK.KÁROLYI SÁNDOR KÓRHÁZ-RENDELŐINTÉZET                 | 1 029                    | 914              | 1 011             | 88.9                  | 90.4                  |
| 0127 FŐV.ÖNK.SZENT LÁSZLÓ KÓRHÁZ                                  | 831                      | 751              | 823               | 90.4                  | 91.2                  |
| 0131 BUDAPESTI MÓDSZERTANI SZOC.KÖZP.ÉS INTÉZMÉNYEI               | 30                       | 29               | 29                | 98.2                  | 98.6                  |
| 0159 SVÁBHEGYI ORSZ.GYERMEKALLERGOLÓGIAI PULMONOLÓGIAI ÉS FEJL.IN | 257                      | 207              | 256               | 80.7                  | 80.9                  |
| 2101 A BUDAVÁRI ÖNK.EGÉSZSÉGÜGYI SZOLGÁLATA                       | 75                       | 69               | 77                | 91.0                  | 88.7                  |
| 2201 II.KERÜLETI ÖNKORMÁNYZAT EGÉSZSÉGÜGYI SZOLGÁLAT              | 242                      | 240              | 244               | 99.2                  | 98.5                  |
| 2203 BUDAPESTI SZENT FERENC KÓRHÁZ                                | 91                       | 71               | 89                | 77.9                  | 79.9                  |
| 2301 ÓBUDA-BÉKÁSMEGYER EGÉSZSÉGÜGYI SZOLG.KÖZHASZNÚ TÁRSASÁG      | 249                      | 218              | 245               | 87.2                  | 88.7                  |
| 2401 IV.KER.ÖNK.SZOCIÁLIS ÉS EGÉSZSÉGÜGYI INTÉZMÉNYE              | 71                       | 89               | 85                | 124.2                 | 104.4                 |
| 2501 V.KER.BELVÁROS-LIPÓTVÁROS EGÉSZSÉGÜGYI SZOLGÁLAT             | 162                      | 158              | 162               | 97.4                  | 97.6                  |
| 2601 VI.KER.ÖNK.TERÉZVÁROSI EGÉSZSÉGÜGYI SZOLGÁLAT                | 167                      | 160              | 167               | 96.0                  | 95.9                  |
| 2701 ERZSÉBETVÁROSI EGÉSZSÉGÜGYI SZOLGÁLAT                        | 51                       | 52               | 51                | 102.4                 | 103.1                 |
| 2800 FŐV.ÖNK.KÖZPONTI STOMATOLÓGIAI INTÉZET                       | 111                      | 112              | 114               | 101.2                 | 98.7                  |
| 2801 VIII.KER.JÓZSEFVÁROSI EGÉSZSÉGÜGYI SZOLGÁLAT                 | 291                      | 283              | 291               | 97.1                  | 97.1                  |
| 2901 IX.KER.FERENCVÁROSI EGÉSZSÉGÜGYI SZOLGÁLAT                   | 174                      | 167              | 173               | 96.3                  | 96.9                  |
| 3501 XV.KERÜLETI ÖNKORMÁNYZAT EGÉSZSÉGÜGYI INTÉZMÉNY              | 245                      | 242              | 244               | 98.6                  | 99.2                  |
| 3601 BP.FŐV.XVI.KER.ÖNK.EGÉSZSÉGÜGYI SZOLGÁLAT                    | 55                       | 62               | 49                | 112.8                 | 127.8                 |
| 3612 BUDAPEST FŐV.XVI.KERÜLETI ÖNKORM.SZAKRENDELŐJE               | 101                      | 102              | 100               | 101.5                 | 102.1                 |
| 3701 XVII.KER.ÖNK.EGÉSZSÉGÜGYI SZOLG.                             | 49                       | 48               | 49                | 97.4                  | 97.7                  |
| 3901 XIX.KER.ÖNK.KISPESTI EÜ.INT.                                 | 226                      | 222              | 226               | 98.0                  | 98.0                  |
| 4101 CSEPELI EGÉSZSÉGÜGYI SZOLGÁLAT                               | 230                      | 232              | 233               | 100.9                 | 99.7                  |
| <b>Összesen</b>   | <b>8 735</b>             | <b>8 193</b>     | <b>8 683</b>      | <b>93.8</b>           | <b>94.4</b>           |



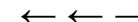
**Megyei önkormányzati intézetek - Teljes munkaidőben foglalkoztatottak összesen**

| Intézet   | Átlag létszám<br>(fő/hó) |                  | Létszám vált.     |                       |                       |  |
|---|--------------------------|------------------|-------------------|-----------------------|-----------------------|--|
|   | 2006. 04- 06. hó         | 2007. 04- 06. hó | 2006. 01 - 12. hó | 2006. 04 - 06 hó=100% | 2006. 01 - 12 hó=100% |  |
| 0201 BM.PÉCS KÓRHÁZ   | 927                      | 811              | 926               | 87.6                  | 87.6                  |  |
| 0301 BKM-I ÖNK. KÓRHÁZA A SZEGEDI TUD.EGY.ÁLT.ORVOSTUD.KAR OKT.KÓ | 1 708                    | 1 609            | 1 690             | 94.2                  | 95.2                  |  |
| 0401 BÉKÉS MEGYE KÉPVISELŐTESTÜLETE PÁNDY KÁLMÁN KORHÁZA          | 2 179                    | 2 022            | 2 144             | 92.8                  | 94.3                  |  |
| 0502 BORSOD-ABAUJ-ZEMPLÉN MEGYEI KORHÁZ ÉS EGYETEMI OKTATÓ KÓRH   | 2 104                    | 1 981            | 2 084             | 94.1                  | 95.0                  |  |
| 0601 DR. BUGYI ISTVÁN KÓRHÁZ, SZENTES                             | 661                      | 703              | 677               | 106.4                 | 103.8                 |  |
| 0603 SZEGED MJV ÖNKORMÁNYZAT KORHÁZA                              | 618                      | 555              | 602               | 89.8                  | 92.2                  |  |
| 0701 FEJÉR MEGYEI SZENT GYÖRGY KÓRHÁZ                             | 2 290                    | 2 161            | 2 278             | 94.4                  | 94.9                  |  |
| 0801 PETZ ALADÁR MEGYEI KORHÁZ GYÖR                               | 2 451                    | 2 197            | 2 422             | 89.6                  | 90.7                  |  |
| 0901 KENÉZY GYULA KÓRHÁZ-RENDELŐINTÉZET, DOTE OKTATÓ KÓRHÁZA DEE  | 2 241                    | 1 960            | 2 226             | 87.5                  | 88.1                  |  |
| 1001 HEVES MEGYEI ÖNKORMÁNYZAT MARKHOT FERENC MEGYEI KORHÁZ-RE    | 1 576                    | 1 416            | 1 565             | 89.8                  | 90.4                  |  |
| 1201 SZENT LÁZÁR MEGYEI KORHÁZ                                    | 851                      | 745              | 822               | 87.6                  | 90.7                  |  |
| 1301 SZENT RÓKUS KÓRHÁZ ÉS INTÉZMÉNYEI                            | 845                      | 656              | 829               | 77.6                  | 79.1                  |  |
| 1501 SZ-SZ-B.MEGYEI ÖNKORMÁNYZAT JÓSA ANDRÁS OKTATÓ KÓRHÁZA       | 2 529                    | 2 458            | 2 520             | 97.2                  | 97.5                  |  |
| 1601 JNSZ MEGYEI HETÉNYI G. KÓRHÁZ-RENDELŐINTÉZET SZOLNOK         | 1 750                    | 1 682            | 1 744             | 96.2                  | 96.5                  |  |
| 1801 VAS MEGYE ÉS SZHELY M.JOGU VÁROS MARKUSOVSKY KÓRHÁZA E.OK    | 1 584                    | 1 566            | 1 583             | 98.8                  | 98.9                  |  |
| 1901 VESZPRÉM MEGYEI CSOLNOKY FERENC KÓRHÁZ-RENDELŐINTÉZET        | 1 472                    | 1 218            | 1 456             | 82.7                  | 83.6                  |  |
| <b>Összesen</b>   | <b>25 784</b>            | <b>23 740</b>    | <b>25 567</b>     | <b>92.1</b>           | <b>92.9</b>           |  |



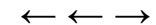
## Városi önkormányzati intézetek - Teljes munkaidőben foglalkoztatottak összesen

| Intézet | Átlag létszám<br>(fő/hó)                                    |                  |                   | Létszám vált.         |                       |       |
|---------|---|------------------|-------------------|-----------------------|-----------------------|-------|
|         | 2006. 04- 06. hó  | 2007. 04- 06. hó | 2006. 01 - 12. hó | 2006. 04 - 06 hó=100% | 2006. 01 - 12 hó=100% |       |
| 0204    | MOHÁCS VÁROS KÓRHÁZA  | 474              | 454               | 468                   | 95.8                  | 97.1  |
| 0205    | KOMLO VÁROS ÖNKORMÁNYZAT KÓRHÁZ-RENDELŐINTÉZETI EGYSÉGE     | 212              | 176               | 210                   | 83.0                  | 83.8  |
| 0207    | SZIGETVÁR VÁROS ÖNKORMÁNYZAT VÁROSI KORHÁZ ÉS RENDELŐINTÉZ  | 457              | 436               | 450                   | 95.4                  | 96.8  |
| 0221    | PÉCS MJV. EGYESITETT EÜ.INT.-EK IGAZGATÓSÁGA                | 390              | 380               | 392                   | 97.4                  | 96.8  |
| 0302    | BAJAI KORHÁZ  | 971              | 811               | 943                   | 83.6                  | 86.0  |
| 0303    | KALOCSA VÁROSI ÖNKORMÁNYZAT KÓRHÁZ-RENDELŐINTÉZET           | 489              | 475               | 486                   | 97.1                  | 97.7  |
| 0304    | KISKUNFÉLEGYHÁZA VÁROSI KORHÁZ-RENDELŐINTÉZET               | 412              | 381               | 406                   | 92.4                  | 93.7  |
| 0323    | SZAKORVOSI RENDELŐINTÉZET                                   | 62               | 62                | 52                    | 100.3                 | 118.9 |
| 0402    | BÉKÉSCSABA MEGYEI JOGU VÁROS ÖNKORM RÉTHY PÁL KORHÁZ RENDI  | 874              | 796               | 867                   | 91.1                  | 91.9  |
| 0403    | OROSHÁZA VÁROSI ÖNKORMÁNYZAT KORHÁZA                        | 690              | 663               | 687                   | 96.0                  | 96.4  |
| 0420    | BÉKÉS VÁROS EGYESITETT EÜ.INT.ÉS RENDELŐINTÉZET             | 78               | 78                | 79                    | 100.2                 | 99.4  |
| 0421    | VÁROSI EGÉSZSÉGÜGYI INTÉZMÉNY                               | 26               | 24                | 26                    | 92.3                  | 90.9  |
| 0501    | MISKOLC MJV SEMMELWEIS KORHÁZ-RENDELŐINTÉZET EGYETEMI OKT.k | 1 144            | 1 077             | 1 120                 | 94.2                  | 96.1  |
| 0503    | MISKOLC M JOGU VÁROS ÖNK DIOSGYÖRI KORHÁZ                   | 607              | 508               | 593                   | 83.6                  | 85.7  |
| 0504    | SÁTORALJAUJHELY VÁROSI ÖNK ERZSÉBET KORHÁZA                 | 597              | 564               | 584                   | 94.4                  | 96.5  |
| 0505    | KAZINCBARCIKA VÁROSI KORHÁZ                                 | 417              | 395               | 422                   | 94.7                  | 93.7  |
| 0506    | OZD VÁROSI ÖNK ALMÁSI BALOGH PÁL KORHÁZ                     | 474              | 446               | 474                   | 94.1                  | 94.0  |
| 0507    | BAZ M ÖNK II. RÁKOCZI FERENC KORHÁZ, SZIKSZO                | 326              | 281               | 321                   | 86.1                  | 87.3  |
| 0511    | MEZÖKÖVESD VÁROSI ÖNKORMÁNYZAT RENDELŐINTÉZETE              | 88               | 79                | 88                    | 89.8                  | 90.3  |
| 0512    | MISKOLC SZENT FERENC KORHÁZ                                 | 461              | 369               | 458                   | 80.1                  | 80.7  |
| 0514    | BAZ MEGYEI MOZGÁSSZERVI REHABILITÁCIÓS KÖZPONT MEZÖKÖVESD   | 145              | 151               | 148                   | 103.6                 | 101.7 |
| 0524    | SZERENCS VÁROSI EGYESITETT SZOCIÁLIS EGÉSZSÉGÜGYI INTÉZET   | 53               | 56                | 53                    | 105.0                 | 104.7 |
| 0525    | SÁROSPATAK VÁROSI ÖNK RENDELŐINTÉZETE                       | 51               | 67                | 59                    | 133.2                 | 114.0 |
| 0526    | TISZAUJVÁROS VÁROSI RENDELŐINTÉZET                          | 126              | 122               | 128                   | 96.3                  | 94.9  |
| 0530    | EDELÉNY EGÉSZSÉGÜGYI INTÉZMÉNY                              | 39               | 40                | 40                    | 103.1                 | 99.7  |
| 0602    | HÓDMEZŐVÁSÁRHELY MJV ÖNK. ERZSÉBET KÓRHÁZ RENDELŐINTÉZET    | 686              | 517               | 671                   | 75.4                  | 77.0  |
| 0605    | DR. DIÓSSZILÁGYI SÁMUEL KÓRHÁZ-RENDELŐINTÉZET, MAKÓ         | 453              | 409               | 444                   | 90.2                  | 92.1  |
| 0607    | SZEGED MEGYEI JOGU VÁROS ÖNKORMÁNYZAT SZAKORVOSI ELLÁTÁS É  | 392              | 373               | 389                   | 95.0                  | 95.7  |
| 0623    | DR SZARKA ÖDÖN EGYESÍTETT EGÉSZSÉGÜGYI INTÉZMÉNY CSONGRÁD   | 51               | 48                | 50                    | 95.0                  | 96.1  |
| 0703    | MÓR VÁROSI KÓRHÁZ-RENDELŐINTÉZET 119                        | 213              | 188               | 209                   | 88.0                  | 89.9  |
| 0802    | SOPRON M. J. VÁROS ERZSÉBET KÓRHÁZ DE OEC OKTATÓ KORHÁZA    | 819              | 797               | 818                   | 97.3                  | 97.5  |
| 0803    | KAROLINA KORHÁZ-RENDELŐINTÉZET                              | 444              | 416               | 442                   | 93.8                  | 94.2  |
| 0804    | MARGIT KORHÁZ   | 272              | 253               | 271                   | 93.0                  | 93.5  |
| 0805    | LUMNICZER S VÁROSI KORHÁZ-RENDELŐINTÉZET                    | 297              | 246               | 295                   | 82.8                  | 83.5  |
| 0902    | TERÜLETI KÓRHÁZ BERETTYÓÚJFALU                              | 831              | 772               | 820                   | 92.9                  | 94.2  |
| 0926    | HAJDÚNÁNÁS VÁROSI SZAKORVOSI RENDELŐINTÉZET ÉS ÁPOLÁSI INT. | 27               | 28                | 27                    | 103.7                 | 102.8 |
| 0927    | HAJDÚSZOBOSZLÓ EGYESÍTETT EGÉSZSÉGÜGYI INTÉZMÉNYEK          | 38               | 38                | 37                    | 100.2                 | 102.1 |
| 1021    | VÁROSI EGÉSZSÉGÜGYI SZOLGÁLAT HEVES                         | 41               | 39                | 41                    | 95.4                  | 95.8  |
| 1102    | VASZARY KOLOS KÓRHÁZ ESZTERGOM                              | 682              | 596               | 674                   | 87.4                  | 88.4  |



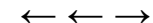
## Városi önkormányzati intézetek - Teljes munkaidőben foglalkoztatottak összesen

| Intézet | Átlag létszám<br>(fő/hó)                                     |                  |                   | Létszám vált.         |                       |       |
|---------|--|------------------|-------------------|-----------------------|-----------------------|-------|
|         | 2006. 04- 06. hó   | 2007. 04- 06. hó | 2006. 01 - 12. hó | 2006. 04 - 06 hó=100% | 2006. 01 - 12 hó=100% |       |
| 1103    | VÁROSI REHABILITÁCIÓS SZAKKORHÁZ ÉS RENDELŐINTÉZET, TATA     | 160              | 161               | 163                   | 100.3                 | 98.9  |
| 1104    | KOMÁROM VÁROS SELYE JÁNOS KORHÁZ                             | 221              | 211               | 218                   | 95.6                  | 96.9  |
| 1106    | KISBÉR VÁROSI ÖNK.POLGÁRMESTERI HIVATAL BATTHYÁNY KÁZMÉR SZ/ | 115              | 102               | 115                   | 88.2                  | 88.8  |
| 1121    | OROSZLÁNY VÁROS SZAKORVOSI RENDELŐINTÉZETE ÉS EÜ INTÉZMÉNY   | 119              | 123               | 120                   | 103.3                 | 102.7 |
| 1202    | DR KENESSEY ALBERT KORHÁZ-RENDELŐINTÉZET                     | 689              | 678               | 697                   | 98.5                  | 97.3  |
| 1203    | MARGIT KÓRHÁZ PÁSZTO   | 263              | 222               | 261                   | 84.5                  | 85.1  |
| 1302    | TOLDY FERENC KÓRHÁZ-RENDELŐINTÉZET                           | 870              | 784               | 854                   | 90.1                  | 91.8  |
| 1303    | NAGYKÖRÖS VÁROS REHABILITÁCIÓS SZAKKORHÁZ ÉS RENDELŐINTÉZE   | 243              | 228               | 237                   | 93.9                  | 95.9  |
| 1304    | VÁC JÁVORSZKY ÖDÖN KORHÁZ                                    | 677              | 711               | 696                   | 105.0                 | 102.2 |
| 1320    | ASZÓD RENDELŐINTÉZET   | 39               | 33                | 38                    | 83.2                  | 85.8  |
| 1322    | DABAS DR,HALÁSZ GÉZA SZAKORVOSI RENDELŐINTÉZET               | 57               | 59                | 56                    | 104.2                 | 105.4 |
| 1323    | DUNAKESZI VÁROS ÖNKORMÁNYZATÁNAK SZAKORVOSI RENDELŐINTÉZE    | 60               | 63                | 60                    | 104.8                 | 105.2 |
| 1325    | GÖDÖLLŐ VÁROS TORMAY KÁROLY EGÉSZSÉGÜGYI KÖZPONT             | 117              | 120               | 121                   | 102.4                 | 99.0  |
| 1326    | SZAKORVOSI RENDELŐINTÉZET MONOR                              | 73               | 65                | 73                    | 89.7                  | 90.1  |
| 1327    | NAGYKÁTA SZAKORVOSI RENDELŐINTÉZET                           | 51               | 50                | 53                    | 97.4                  | 94.1  |
| 1329    | RÁCKEVE SZAKORVOSI RENDELŐINTÉZET                            | 53               | 54                | 53                    | 102.7                 | 102.6 |
| 1330    | SZENTENDRE EGÉSZSÉGÜGYI INTÉZMÉNY                            | 78               | 71                | 77                    | 91.1                  | 92.2  |
| 1331    | PEST M. SZAKORVOSI RENDELŐINTÉZET, SZIGETSZENTMIKLÓS         | 85               | 87                | 86                    | 101.4                 | 100.6 |
| 1332    | SZOB SZAKORVOSI RENDELŐINTÉZET                               | 15               | 15                | 15                    | 100.0                 | 98.5  |
| 1335    | ÉRD VÁROS ÖNKORMÁNYZAT SZAKORVOSI RENDELŐINTÉZETE            | 145              | 134               | 145                   | 92.6                  | 92.4  |
| 1402    | SIÓFOK VÁROS KÓRHÁZ ÉS RENDELŐINTÉZETE                       | 541              | 518               | 536                   | 95.7                  | 96.5  |
| 1404    | MARCALI VÁROS KÓRHÁZ RENDELŐINTÉZETE                         | 389              | 350               | 379                   | 90.1                  | 92.3  |
| 1407    | KÓRHÁZ-RENDELŐINTÉZET NAGYATÁD                               | 595              | 577               | 595                   | 97.1                  | 97.0  |
| 1420    | BARCS VÁROS ÖNKORMÁNYZATA JÁROBETEGELLÁTO INTÉZMÉNYEK        | 51               | 52                | 52                    | 101.2                 | 99.1  |
| 1502    | TERÜLETI KÓRHÁZ MÁTÉSZALKA                                   | 649              | 640               | 648                   | 98.6                  | 98.8  |
| 1505    | SZ.SZ.B.MEGYEI ÖNK. SZATMÁR-BEREGI KÓRHÁZ ÉS GYÓGYFÜRDŐ      | 621              | 639               | 629                   | 103.0                 | 101.7 |
| 1541    | VÁROSI EGÉSZSÉGÜGYI ALAPELLÁTÁS KISVÁRDA                     | 25               | 22                | 24                    | 85.5                  | 88.5  |
| 1603    | KÁTAI G. KÓRHÁZ-RENDELŐINTÉZET KARCAG                        | 745              | 673               | 737                   | 90.3                  | 91.3  |
| 1604    | ERZSÉBET KÓRHÁZ JÁSZBERÉNY                                   | 457              | 441               | 455                   | 96.5                  | 96.9  |
| 1622    | VÁROSI EGÉSZSÉGÜGYI KÖZPONT KUNSZENTMÁRTON                   | 25               | 26                | 26                    | 102.9                 | 99.2  |
| 1623    | KUTHY ELEK EGÉSZSÉGÜGYI INTÉZMÉNY TISZAFÜRED                 | 37               | 38                | 37                    | 104.7                 | 103.1 |
| 1624    | EGYESÍTETT GYÓGYÍTÓ MEGELŐZŐ INTÉZET TÖRÖKSZENTMIKLÓS        | 52               | 53                | 52                    | 100.6                 | 100.4 |
| 1702    | BONYHÁD VÁROSI KÓRHÁZ-RENDELŐINTÉZET                         | 198              | 157               | 196                   | 79.4                  | 80.2  |
| 1721    | PAKS VÁROS RENDELŐ INTÉZETE                                  | 63               | 62                | 63                    | 97.7                  | 98.1  |
| 1803    | ÖNKORMÁNYZATI KÓRHÁZ SÁRVÁR                                  | 227              | 209               | 227                   | 92.1                  | 92.3  |
| 1805    | KEMENESALJAI EGYESÍTETT KÓRHÁZ CELLDÖMÖLK                    | 243              | 216               | 241                   | 88.9                  | 89.5  |
| 1822    | RENDELŐINTÉZET SZENTGOTTHÁRD                                 | 34               | 34                | 34                    | 99.3                  | 98.1  |
| 1903    | PÁPA GRÓF ESTERHÁZY KÓRHÁZ ÉS RENDELŐINTÉZETI SZAKRENDELŐ    | 462              | 440               | 452                   | 95.2                  | 97.3  |



**Városi önkormányzati intézetek - Teljes munkaidőben foglalkoztatottak összesen**

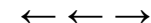
| Intézet   | Átlag létszám<br>(fő/hó) |                 |                   | Létszám vált.         |                       |
|---|--------------------------|-----------------|-------------------|-----------------------|-----------------------|
|   | 2006. 04-06. hó          | 2007. 04-06. hó | 2006. 01 - 12. hó | 2006. 04 - 06 hó=100% | 2006. 01 - 12 hó=100% |
| 1907 SÜMEG VÁROSI KORHÁZ ÉS RENDELŐINTÉZET      | 165                      | 291             | 161               | 176.3                 | 180.8                 |
| 1908 ZIRC VÁROSI ERZSÉBET KÓRHÁZ-RENDELŐINTÉZET | 97                       | 92              | 94                | 94.6                  | 97.1                  |
| 1912 AJKA MAGYAR IMRE KÓRHÁZ                    | 625                      | 604             | 623               | 96.7                  | 97.0                  |
| 2020 DR HETES FERENC SZAKORVOSI RENDELŐINTÉZET  | 44                       | 46              | 45                | 103.5                 | 102.2                 |
| <b>Összesen</b>                                 | <b>25 385</b>            | <b>23 760</b>   | <b>25 190</b>     | <b>93.6</b>           | <b>94.3</b>           |

**Szakkórházak - Teljes munkaidőben foglalkoztatottak összesen**

| Intézet   | Átlag létszám<br>(fő/hó) |                  |                   | Létszám vált.         |                       |
|---|--------------------------|------------------|-------------------|-----------------------|-----------------------|
|   | 2006. 04- 06. hó         | 2007. 04- 06. hó | 2006. 01 - 12. hó | 2006. 04 - 06 hó=100% | 2006. 01 - 12 hó=100% |
| 0235 Bányászati Utókezelő és Éjjeli Szanatórium                   | 30                       | 33               | 31                | 107.7                 | 104.9                 |
| 0508 Koch Robert Korház, Edelény                                  | 202                      | 201              | 202               | 99.7                  | 99.5                  |
| 0513 Báz M Önk Pszichiátriai Szakkorház és Betegotthon, Izsofalva | 66                       | 64               | 66                | 96.6                  | 97.2                  |
| 0606 Csongrád Megyei Önkormányzat Mellkasi Betegségek Szakkor     | 202                      | 188              | 199               | 93.4                  | 94.4                  |
| 1306 Tüdőgyógyintézet, Törökbálint                                | 256                      | 251              | 255               | 98.1                  | 98.5                  |
| 1506 Sz.-Sz.-B. Megyei Önkormányzat Pszichiátriai Szakkorháza     | 397                      | 405              | 400               | 101.9                 | 101.3                 |
| 1911 Veszprém Megyei Önkormányzat Tüdőgyógyintézete Farkasgye     | 156                      | 155              | 157               | 99.3                  | 98.6                  |
| <b>Összesen</b>   | <b>1 309</b>             | <b>1 297</b>     | <b>1 310</b>      | <b>99.0</b>           | <b>99.0</b>           |

**Egyéb kórházak - Teljes munkaidőben foglalkoztatottak összesen**

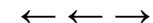
| Intézet   | Átlag létszám<br>(fő/hó) |                  |                   | Létszám vált.         |                       |
|---|--------------------------|------------------|-------------------|-----------------------|-----------------------|
|   | 2006. 04- 06. hó         | 2007. 04- 06. hó | 2006. 01 - 12. hó | 2006. 04 - 06 hó=100% | 2006. 01 - 12 hó=100% |
| 0191 BM Központi Korház és Intézményei                                      | 1 026                    | 840              | 1 004             | 81.8                  | 83.7                  |
| 0193 Budapesti Fegyház és Borton  | 154                      | 154              | 155               | 99.9                  | 99.1                  |
| 1393 Fiatalokorúak Buntetés-Vegrehaítási Intézete                           | 184                      | 179              | 183               | 96.9                  | 97.6                  |
| 9521 MÁV Kórház és Rendelőintézet Szolnok                                   | 356                      | 318              | 351               | 89.4                  | 90.5                  |
| <b>Összesen</b>   | <b>1 721</b>             | <b>1 491</b>     | <b>1 694</b>      | <b>86.6</b>           | <b>88.0</b>           |
| 9999 Egyéb intézetek, szakorvosi rendelőintézetek, alapellátási szolgálatok | 1 171                    | 1 156            | 1 175             | 98.7                  | 98.4                  |
| <b>Együtt összesen</b>  | <b>64 105</b>            | <b>59 636</b>    | <b>63 618</b>     | <b>93.0</b>           | <b>93.7</b>           |



## Fővárosi önkormányzati intézetek - Teljes munkaidőben foglalkoztatottak összesen

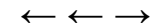
| Intézet         | Átlag jövedelem<br>(Ft/fő/hó)                                 |                  |                   | Jövedelem vált.       |                       |             |
|-----------------|---|------------------|-------------------|-----------------------|-----------------------|-------------|
|                 | 2006. 04- 06. hó  | 2007. 04- 06. hó | 2006. 01 - 12. hó | 2006. 04 - 06 hó=100% | 2006. 01 - 12 hó=100% |             |
| 0107            | FŐV.ÖNK.SZENT MARGIT KÓRHÁZ                                   | 171 004          | 175 083           | 178 696               | 102.4                 | 98.0        |
| 0108            | FŐV.ÖNK.VISEGRÁDI REHABILITÁCIÓS SZAKKÓRHÁZ                   | 149 104          | 157 630           | 157 425               | 105.7                 | 100.1       |
| 0109            | FŐV.ÖNK.SZENT ISTVÁN KÓRHÁZ-RENDELŐINTÉZET                    | 165 642          | 176 045           | 177 291               | 106.3                 | 99.3        |
| 0118            | FŐV.ÖNK.UZSOKI UTCAI KÓRHÁZ                                   | 170 039          | 178 359           | 180 689               | 104.9                 | 98.7        |
| 0119            | FŐVÁROSI ÖNKORMÁNYZAT NYÍRŐ GYULA KÓRHÁZ                      | 153 846          | 165 743           | 165 246               | 107.7                 | 100.3       |
| 0121            | FŐV.ÖNK.KÁROLYI SÁNDOR KÓRHÁZ-RENDELŐINTÉZET                  | 172 866          | 180 018           | 180 865               | 104.1                 | 99.5        |
| 0127            | FŐV.ÖNK.SZENT LÁSZLÓ KÓRHÁZ                                   | 175 062          | 183 137           | 186 890               | 104.6                 | 98.0        |
| 0131            | BUDAPESTI MÓDSZERTANI SZOC.KÖZP.ÉS INTÉZMÉNYEI                | 229 496          | 211 483           | 218 734               | 92.2                  | 96.7        |
| 0159            | SVÁBHEGYI ORSZ.GYERMEKALLERGIOLÓGIAI PULMONOLÓGIAI ÉS FEJL.IN | 151 951          | 167 490           | 162 440               | 110.2                 | 103.1       |
| 2101            | A BUDAVÁRI ÖNK.EGÉSZSÉGÜGYI SZOLGÁLATA                        | 194 156          | 208 387           | 194 787               | 107.3                 | 107.0       |
| 2201            | II.KERÜLETI ÖNKORMÁNYZAT EGÉSZSÉGÜGYI SZOLGÁLAT               | 180 239          | 186 549           | 180 818               | 103.5                 | 103.2       |
| 2203            | BUDAPESTI SZENT FERENC KÓRHÁZ                                 | 137 144          | 138 778           | 147 174               | 101.2                 | 94.3        |
| 2301            | ÓBUDA-BÉKÁSMEGYER EGÉSZSÉGÜGYI SZOLG.KÖZHASZNÚ TÁRSASÁG       | 169 421          | 175 626           | 193 107               | 103.7                 | 90.9        |
| 2401            | IV.KER.ÖNK.SZOCIÁLIS ÉS EGÉSZSÉGÜGYI INTÉZMÉNYE               | 171 357          | 186 423           | 179 928               | 108.8                 | 103.6       |
| 2501            | V.KER.BELVÁROS-LIPÓTVÁROS EGÉSZSÉGÜGYI SZOLGÁLAT              | 273 052          | 253 900           | 229 040               | 93.0                  | 110.9       |
| 2601            | VI.KER.ÖNK.TERÉZVÁROSI EGÉSZSÉGÜGYI SZOLGÁLAT                 | 183 722          | 175 771           | 201 118               | 95.7                  | 87.4        |
| 2701            | ERZSÉBETVÁROSI EGÉSZSÉGÜGYI SZOLGÁLAT                         | 182 804          | 181 161           | 196 597               | 99.1                  | 92.1        |
| 2800            | FŐV.ÖNK.KÖZPONTI STOMATOLÓGIAI INTÉZET                        | 153 193          | 169 346           | 170 779               | 110.5                 | 99.2        |
| 2801            | VIII.KER.JÓZSEFVÁROSI EGÉSZSÉGÜGYI SZOLGÁLAT                  | 165 396          | 170 320           | 191 041               | 103.0                 | 89.2        |
| 2901            | IX.KER.FERENCVÁROSI EGÉSZSÉGÜGYI SZOLGÁLAT                    | 165 548          | 175 361           | 176 436               | 105.9                 | 99.4        |
| 3501            | XV.KERÜLETI ÖNKORMÁNYZAT EGÉSZSÉGÜGYI INTÉZMÉNY               | 166 844          | 169 852           | 173 153               | 101.8                 | 98.1        |
| 3601            | BP.FŐV.XVI.KER.ÖNK.EGÉSZSÉGÜGYI SZOLGÁLAT                     | 161 420          | 206 037           | 169 854               | 127.6                 | 121.3       |
| 3612            | BUDAPEST FŐV.XVI.KERÜLETI ÖNKORM.SZAKRENDELŐJE                | 149 714          | 239 387           | 171 584               | 159.9                 | 139.5       |
| 3701            | XVII.KER.ÖNK.EGÉSZSÉGÜGYI SZOLG.                              | 204 780          | 211 184           | 200 362               | 103.1                 | 105.4       |
| 3901            | XIX.KER.ÖNK.KISPESTI EÜ.INT.                                  | 161 256          | 169 924           | 177 425               | 105.4                 | 95.8        |
| 4101            | CSEPELI EGÉSZSÉGÜGYI SZOLGÁLAT                                | 187 964          | 168 336           | 181 484               | 89.6                  | 92.8        |
| <b>Összesen</b> |   | <b>170 094</b>   | <b>178 343</b>    | <b>179 775</b>        | <b>104.8</b>          | <b>99.2</b> |





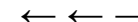
**Megyei önkormányzati intézetek - Teljes munkaidőben foglalkoztatottak összesen**

| Intézet         |  | Átlag jövedelem<br>(Ft/fő/hó) |                  |                   | Jövedelem vált.       |                       |
|-----------------|--|-------------------------------|------------------|-------------------|-----------------------|-----------------------|
|                 |  | 2006. 04- 06. hó              | 2007. 04- 06. hó | 2006. 01 - 12. hó | 2006. 04 - 06 hó=100% | 2006. 01 - 12 hó=100% |
| 0201            | BM.PÉCS KÓRHÁZ   | 172 353                       | 175 934          | 184 266           | 102.1                 | 95.5                  |
| 0301            | BKM-I ÖNK. KÓRHÁZA A SZEGEDI TUD.EGY.ÁLT.ORVOSTUD.KAR OKT.KÓ | 179 060                       | 172 718          | 178 265           | 96.5                  | 96.9                  |
| 0401            | BÉKÉS MEGYE KÉPVISELŐTESTÜLETE PÁNDY KÁLMÁN KORHÁZA          | 141 651                       | 153 182          | 156 329           | 108.1                 | 98.0                  |
| 0502            | BORSOD-ABAUJ-ZEMPLÉN MEGYEI KORHÁZ ÉS EGYETEMI OKTATÓ KORH   | 156 165                       | 166 983          | 168 409           | 106.9                 | 99.2                  |
| 0601            | DR. BUGYI ISTVÁN KÓRHÁZ, SZENTES                             | 154 236                       | 159 218          | 162 493           | 103.2                 | 98.0                  |
| 0603            | SZEGED MJV ÖNKORMÁNYZAT KORHÁZA                              | 155 666                       | 162 591          | 168 287           | 104.4                 | 96.6                  |
| 0701            | FEJÉR MEGYEI SZENT GYÖRGY KÓRHÁZ                             | 152 681                       | 158 811          | 160 679           | 104.0                 | 98.8                  |
| 0801            | PETZ ALADÁR MEGYEI KORHÁZ GYÖR                               | 146 260                       | 159 518          | 157 597           | 109.1                 | 101.2                 |
| 0901            | KENÉZY GYULA KÓRHÁZ-RENDELŐINTÉZET, DOTE OKTATÓ KÓRHÁZA DEE  | 165 182                       | 178 798          | 175 890           | 108.2                 | 101.7                 |
| 1001            | HEVES MEGYEI ÖNKORMÁNYZAT MARKHOT FERENC MEGYEI KORHÁZ-RE    | 154 708                       | 168 566          | 167 677           | 109.0                 | 100.5                 |
| 1201            | SZENT LÁZÁR MEGYEI KORHÁZ                                    | 154 535                       | 160 020          | 174 923           | 103.5                 | 91.5                  |
| 1301            | SZENT RÓKUS KÓRHÁZ ÉS INTÉZMÉNYEI                            | 161 024                       | 168 412          | 170 178           | 104.6                 | 99.0                  |
| 1501            | SZ-SZ-B.MEGYEI ÖNKORMÁNYZAT JÓSA ANDRÁS OKTATÓ KÓRHÁZA       | 158 045                       | 177 273          | 172 477           | 112.2                 | 102.8                 |
| 1601            | JNSZ MEGYEI HETÉNYI G. KÓRHÁZ-RENDELŐINTÉZET SZOLNOK         | 159 737                       | 162 098          | 168 189           | 101.5                 | 96.4                  |
| 1801            | VAS MEGYE ÉS SZHELÝ M.JOGU VÁROS MARKUSOVSKY KÓRHÁZA E.OK    | 149 825                       | 161 189          | 163 130           | 107.6                 | 98.8                  |
| 1901            | VESZPRÉM MEGYEI CSOLNOKY FERENC KÓRHÁZ-RENDELŐINTÉZET        | 149 141                       | 166 954          | 156 762           | 111.9                 | 106.5                 |
| <b>Összesen</b> |  | <b>156 161</b>                | <b>165 961</b>   | <b>167 019</b>    | <b>106.3</b>          | <b>99.4</b>           |



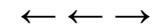
## Városi önkormányzati intézetek - Teljes munkaidőben foglalkoztatottak összesen

| Intézet |   | Átlag jövedelem<br>(Ft/fő/hó) |                  |                   | Jövedelem vált.       |                       |
|---------|---|-------------------------------|------------------|-------------------|-----------------------|-----------------------|
|         |   | 2006. 04- 06. hó              | 2007. 04- 06. hó | 2006. 01 - 12. hó | 2006. 04 - 06 hó=100% | 2006. 01 - 12 hó=100% |
| 0204    | MOHÁCS VÁROS KÓRHÁZA  | 152 845                       | 159 641          | 162 666           | 104.4                 | 98.1                  |
| 0205    | KOMLO VÁROS ÖNKORMÁNYZAT KÓRHÁZ-RENDELŐINTÉZETI EGYSÉGE     | 168 350                       | 177 255          | 178 827           | 105.3                 | 99.1                  |
| 0207    | SZIGETVÁR VÁROS ÖNKORMÁNYZAT VÁROSI KORHÁZ ÉS RENDELŐINTÉZ  | 142 805                       | 204 826          | 150 847           | 143.4                 | 135.8                 |
| 0221    | PÉCS MJV. EGYESITETT EÜ.INT.-EK IGAZGATÓSÁGA                | 169 748                       | 176 647          | 186 269           | 104.1                 | 94.8                  |
| 0302    | BAJAI KORHÁZ  | 152 123                       | 166 688          | 167 472           | 109.6                 | 99.5                  |
| 0303    | KALOCSA VÁROSI ÖNKORMÁNYZAT KÓRHÁZ-RENDELŐINTÉZET           | 149 965                       | 163 908          | 162 055           | 109.3                 | 101.1                 |
| 0304    | KISKUNFÉLEGYHÁZA VÁROSI KORHÁZ-RENDELŐINTÉZET               | 140 133                       | 148 058          | 149 419           | 105.7                 | 99.1                  |
| 0323    | SZAKORVOSI RENDELŐINTÉZET                                   | 158 572                       | 163 722          | 161 062           | 103.2                 | 101.7                 |
| 0402    | BÉKÉSCSABA MEGYEI JOGU VÁROS ÖNKORM RÉTHY PÁL KORHÁZ RENDI  | 152 199                       | 162 028          | 161 238           | 106.5                 | 100.5                 |
| 0403    | OROSHÁZA VÁROSI ÖNKORMÁNYZAT KORHÁZA                        | 156 317                       | 160 546          | 164 085           | 102.7                 | 97.8                  |
| 0420    | BÉKÉS VÁROS EGYESITETT EÜ.INT.ÉS RENDELŐINTÉZET             | 201 539                       | 190 445          | 181 838           | 94.5                  | 104.7                 |
| 0421    | VÁROSI EGÉSZSÉGÜGYI INTÉZMÉNY                               | 205 453                       | 213 480          | 203 122           | 103.9                 | 105.1                 |
| 0501    | MISKOLC MJV SEMMELWEIS KORHÁZ-RENDELŐINTÉZET EGYETEMI OKT.K | 146 873                       | 157 595          | 158 275           | 107.3                 | 99.6                  |
| 0503    | MISKOLC M JOGU VÁROS ÖNK DIOSGYÖRI KORHÁZ                   | 142 246                       | 157 913          | 153 140           | 111.0                 | 103.1                 |
| 0504    | SÁTORALJAUJHELY VÁROSI ÖNK ERZSÉBET KORHÁZA                 | 126 659                       | 147 251          | 145 417           | 116.3                 | 101.3                 |
| 0505    | KAZINCBARCIKA VÁROSI KORHÁZ                                 | 156 984                       | 168 138          | 160 177           | 107.1                 | 105.0                 |
| 0506    | OZD VÁROSI ÖNK ALMÁSI BALOGH PÁL KORHÁZ                     | 145 729                       | 157 268          | 160 677           | 107.9                 | 97.9                  |
| 0507    | BAZ M ÖNK II. RÁKOCZI FERENC KORHÁZ, SZIKSZO                | 145 326                       | 140 996          | 150 163           | 97.0                  | 93.9                  |
| 0511    | MEZÖKÖVESD VÁROSI ÖNKORMÁNYZAT RENDELŐINTÉZETE              | 152 321                       | 160 684          | 165 688           | 105.5                 | 97.0                  |
| 0512    | MISKOLC SZENT FERENC KORHÁZ                                 | 157 218                       | 173 285          | 166 065           | 110.2                 | 104.3                 |
| 0514    | BAZ MEGYEI MOZGÁSSZERVI REHABILITÁCIÓS KÖZPONT MEZÖKÖVESD   | 141 647                       | 165 660          | 142 953           | 117.0                 | 115.9                 |
| 0524    | SZERENCS VÁROSI EGYESITETT SZOCIÁLIS EGÉSZSÉGÜGYI INTÉZET   | 168 116                       | 160 199          | 168 929           | 95.3                  | 94.8                  |
| 0525    | SÁROSPATAK VÁROSI ÖNK RENDELŐINTÉZETE                       | 145 386                       | 152 558          | 155 876           | 104.9                 | 97.9                  |
| 0526    | TISZAUJVÁROS VÁROSI RENDELŐINTÉZET                          | 141 654                       | 148 301          | 160 461           | 104.7                 | 92.4                  |
| 0530    | EDELÉNY EGÉSZSÉGÜGYI INTÉZMÉNY                              | 131 951                       | 139 345          | 147 978           | 105.6                 | 94.2                  |
| 0602    | HÓDMEZŐVÁSÁRHELY MJV ÖNK. ERZSÉBET KÓRHÁZ RENDELŐINTÉZET    | 146 071                       | 162 019          | 157 217           | 110.9                 | 103.1                 |
| 0605    | DR. DIÓSSZILÁGYI SÁMUEL KÓRHÁZ-RENDELŐINTÉZET, MAKÓ         | 141 114                       | 143 342          | 149 987           | 101.6                 | 95.6                  |
| 0607    | SZEGED MEGYEI JOGÚ VÁROS ÖNKORMÁNYZAT SZAKORVOSI ELLÁTÁS É  | 147 101                       | 155 490          | 158 405           | 105.7                 | 98.2                  |
| 0623    | DR SZARKA ÖDÖN EGYESÍTETT EGÉSZSÉGÜGYI INTÉZMÉNY CSONGRÁD   | 136 533                       | 158 671          | 150 293           | 116.2                 | 105.6                 |
| 0703    | MÓR VÁROSI KÓRHÁZ-RENDELŐINTÉZET 119                        | 166 935                       | 187 766          | 171 175           | 112.5                 | 109.7                 |
| 0802    | SOPRON M. J. VÁROS ERZSÉBET KÓRHÁZ DE OEC OKTATÓ KÓRHÁZA    | 147 687                       | 153 839          | 156 048           | 104.2                 | 98.6                  |
| 0803    | KAROLINA KORHÁZ-RENDELŐINTÉZET                              | 144 649                       | 146 022          | 153 382           | 100.9                 | 95.2                  |
| 0804    | MARGIT KORHÁZ   | 146 355                       | 161 709          | 154 139           | 110.5                 | 104.9                 |
| 0805    | LUMNICZER S VÁROSI KORHÁZ-RENDELŐINTÉZET                    | 139 751                       | 139 864          | 149 100           | 100.1                 | 93.8                  |
| 0902    | TERÜLETI KÓRHÁZ BERETTYÓÚJFALU                              | 147 836                       | 152 965          | 160 947           | 103.5                 | 95.0                  |
| 0926    | HAJDÚNÁNÁS VÁROSI SZAKORVOSI RENDELŐINTÉZET ÉS ÁPOLÁSI INT. | 145 865                       | 154 419          | 161 439           | 105.9                 | 95.7                  |
| 0927    | HAJDÚSZOBOSZLÓ EGYESÍTETT EGÉSZSÉGÜGYI INTÉZMÉNYEK          | 163 137                       | 168 392          | 184 993           | 103.2                 | 91.0                  |
| 1021    | VÁROSI EGÉSZSÉGÜGYI SZOLGÁLAT HEVES                         | 139 464                       | 143 672          | 158 909           | 103.0                 | 90.4                  |
| 1102    | VASZARY KOLOS KÓRHÁZ ESZTERGOM                              | 162 208                       | 172 138          | 172 457           | 106.1                 | 99.8                  |



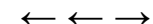
## Városi önkormányzati intézetek - Teljes munkaidőben foglalkoztatottak összesen

| Intézet |  | Átlag jövedelem<br>(Ft/fő/hó) |                  |                   | Jövedelem vált.       |                       |
|---------|--|-------------------------------|------------------|-------------------|-----------------------|-----------------------|
|         |  | 2006. 04- 06. hó              | 2007. 04- 06. hó | 2006. 01 - 12. hó | 2006. 04 - 06 hó=100% | 2006. 01 - 12 hó=100% |
| 1103    | VÁROSI REHABILITÁCIÓS SZAKKORHÁZ ÉS RENDELŐINTÉZET, TATA     | 143 094                       | 161 283          | 163 990           | 112.7                 | 98.3                  |
| 1104    | KOMÁROM VÁROS SELYE JÁNOS KORHÁZ                             | 159 597                       | 166 991          | 165 205           | 104.6                 | 101.1                 |
| 1106    | KISBÉR VÁROSI ÖNK.POLGÁRMESTERI HIVATAL BATTHYÁNY KÁZMÉR SZ/ | 121 147                       | 130 657          | 130 393           | 107.8                 | 100.2                 |
| 1121    | OROSZLÁNY VÁROS SZAKORVOSI RENDELŐINTÉZETE ÉS EÜ INTÉZMÉNY   | 160 343                       | 188 540          | 159 257           | 117.6                 | 118.4                 |
| 1202    | DR KENESSEY ALBERT KORHÁZ-RENDELŐINTÉZET                     | 147 528                       | 161 507          | 160 527           | 109.5                 | 100.6                 |
| 1203    | MARGIT KÓRHÁZ PÁSZTO   | 140 486                       | 149 788          | 158 058           | 106.6                 | 94.8                  |
| 1302    | TOLDY FERENC KÓRHÁZ-RENDELŐINTÉZET                           | 152 087                       | 160 990          | 164 337           | 105.9                 | 98.0                  |
| 1303    | NAGYKÖRÖS VÁROS REHABILITÁCIÓS SZAKKORHÁZ ÉS RENDELŐINTÉZE   | 141 350                       | 148 399          | 149 275           | 105.0                 | 99.4                  |
| 1304    | VÁC JÁVORSZKY ÖDÖN KORHÁZ                                    | 158 515                       | 170 160          | 176 163           | 107.3                 | 96.6                  |
| 1320    | ASZÓD RENDELŐINTÉZET   | 165 977                       | 146 504          | 168 587           | 88.3                  | 86.9                  |
| 1322    | DABAS DR,HALÁSZ GÉZA SZAKORVOSI RENDELŐINTÉZET               | 166 711                       | 162 612          | 163 468           | 97.5                  | 99.5                  |
| 1323    | DUNAKESZI VÁROS ÖNKORMÁNYZATÁNAK SZAKORVOSI RENDELŐINTÉZE    | 155 353                       | 160 741          | 168 851           | 103.5                 | 95.2                  |
| 1325    | GÖDÖLLŐ VÁROS TORMAY KÁROLY EGÉSZSÉGÜGYI KÖZPONT             | 186 431                       | 189 019          | 184 036           | 101.4                 | 102.7                 |
| 1326    | SZAKORVOSI RENDELŐINTÉZET MONOR                              | 140 033                       | 140 392          | 149 628           | 100.3                 | 93.8                  |
| 1327    | NAGYKÁTA SZAKORVOSI RENDELŐINTÉZET                           | 144 362                       | 143 855          | 160 167           | 99.6                  | 89.8                  |
| 1329    | RÁCKEVE SZAKORVOSI RENDELŐINTÉZET                            | 137 296                       | 141 343          | 151 548           | 102.9                 | 93.3                  |
| 1330    | SZENTENDRE EGÉSZSÉGÜGYI INTÉZMÉNY                            | 151 622                       | 156 186          | 160 208           | 103.0                 | 97.5                  |
| 1331    | PEST M. SZAKORVOSI RENDELŐINTÉZET, SZIGETSZENTMIKLÓS         | 155 972                       | 181 043          | 151 297           | 116.1                 | 119.7                 |
| 1332    | SZOB SZAKORVOSI RENDELŐINTÉZET                               | 132 062                       | 133 805          | 140 925           | 101.3                 | 94.9                  |
| 1335    | ÉRD VÁROS ÖNKORMÁNYZAT SZAKORVOSI RENDELŐINTÉZETE            | 173 404                       | 183 768          | 179 956           | 106.0                 | 102.1                 |
| 1402    | SIÓFOK VÁROS KÓRHÁZ ÉS RENDELŐINTÉZETE                       | 149 033                       | 158 811          | 159 861           | 106.6                 | 99.3                  |
| 1404    | MARCALI VÁROS KÓRHÁZ RENDELŐINTÉZETE                         | 148 750                       | 155 195          | 159 405           | 104.3                 | 97.4                  |
| 1407    | KÓRHÁZ-RENDELŐINTÉZET NAGYATÁD                               | 138 526                       | 148 450          | 147 904           | 107.2                 | 100.4                 |
| 1420    | BARCS VÁROS ÖNKORMÁNYZATA JÁROBETEGELLÁTO INTÉZMÉNYEK        | 146 352                       | 149 145          | 158 021           | 101.9                 | 94.4                  |
| 1502    | TERÜLETI KÓRHÁZ MÁTÉSZALKA                                   | 149 288                       | 160 546          | 160 328           | 107.5                 | 100.1                 |
| 1505    | SZ.SZ.B.MEGYEI ÖNK. SZATMÁR-BEREGI KÓRHÁZ ÉS GYÓGYFÜRDŐ      | 151 122                       | 155 751          | 159 389           | 103.1                 | 97.7                  |
| 1541    | VÁROSI EGÉSZSÉGÜGYI ALAPELLÁTÁS KISVÁRDA                     | 159 100                       | 176 277          | 198 798           | 110.8                 | 88.7                  |
| 1603    | KÁTAI G. KÓRHÁZ-RENDELŐINTÉZET KARCAG                        | 142 739                       | 150 183          | 149 495           | 105.2                 | 100.5                 |
| 1604    | ERZSÉBET KÓRHÁZ JÁSZBERÉNY                                   | 149 918                       | 150 788          | 160 934           | 100.6                 | 93.7                  |
| 1622    | VÁROSI EGÉSZSÉGÜGYI KÖZPONT KUNSZENTMÁRTON                   | 156 091                       | 160 006          | 157 862           | 102.5                 | 101.4                 |
| 1623    | KUTHY ELEK EGÉSZSÉGÜGYI INTÉZMÉNY TISZAFÜRED                 | 133 277                       | 142 524          | 144 199           | 106.9                 | 98.8                  |
| 1624    | EGYESÍTETT GYÓGYÍTÓ MEGELŐZŐ INTÉZET TÖRÖKSZENTMIKLÓS        | 133 280                       | 132 325          | 142 451           | 99.3                  | 92.9                  |
| 1702    | BONYHÁD VÁROSI KÓRHÁZ-RENDELŐINTÉZET                         | 141 812                       | 138 075          | 157 294           | 97.4                  | 87.8                  |
| 1721    | PAKS VÁROS RENDELŐ INTÉZETE                                  | 161 603                       | 159 030          | 163 595           | 98.4                  | 97.2                  |
| 1803    | ÖNKORMÁNYZATI KÓRHÁZ SÁRVÁR                                  | 153 667                       | 152 837          | 165 609           | 99.5                  | 92.3                  |
| 1805    | KEMENESALJAI EGYESÍTETT KÓRHÁZ CELLDÖMÖLK                    | 150 221                       | 158 495          | 156 749           | 105.5                 | 101.1                 |
| 1822    | RENDELŐINTÉZET SZENTGOTTHÁRD                                 | 173 686                       | 183 514          | 172 980           | 105.7                 | 106.1                 |
| 1903    | PÁPA GRÓF ESTERHÁZY KÓRHÁZ ÉS RENDELŐINTÉZETI SZAKRENDELŐ    | 140 734                       | 156 705          | 153 273           | 111.3                 | 102.2                 |



**Városi önkormányzati intézetek - Teljes munkaidőben foglalkoztatottak összesen**

| Intézet         |  | Átlag jövedelem<br>(Ft/fő/hó) |                  |                   | Jövedelem vált.       |                       |
|-----------------|--|-------------------------------|------------------|-------------------|-----------------------|-----------------------|
|                 |  | 2006. 04- 06. hó              | 2007. 04- 06. hó | 2006. 01 - 12. hó | 2006. 04 - 06 hó=100% | 2006. 01 - 12 hó=100% |
| 1907            | SÜMEG VÁROSI KORHÁZ ÉS RENDELŐINTÉZET      | 138 679                       | 144 274          | 148 213           | 104.0                 | 97.3                  |
| 1908            | ZIRC VÁROSI ERZSÉBET KÓRHÁZ-RENDELŐINTÉZET | 124 225                       | 131 871          | 134 033           | 106.2                 | 98.4                  |
| 1912            | AJKA MAGYAR IMRE KÓRHÁZ                    | 149 669                       | 150 473          | 157 913           | 100.5                 | 95.3                  |
| 2020            | DR HETES FERENC SZAKORVOSI RENDELŐINTÉZET  | 136 372                       | 142 502          | 152 913           | 104.5                 | 93.2                  |
| <b>Összesen</b> |  | <b>149 095</b>                | <b>159 025</b>   | <b>159 618</b>    | <b>106.7</b>          | <b>99.6</b>           |

**Szakkórházak - Teljes munkaidőben foglalkoztatottak összesen**

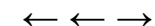
| Intézet         |  | Átlag jövedelem<br>(Ft/fő/hó) |                  |                   | Jövedelem vált.       |                       |
|-----------------|--|-------------------------------|------------------|-------------------|-----------------------|-----------------------|
|                 |  | 2006. 04- 06. hó              | 2007. 04- 06. hó | 2006. 01 - 12. hó | 2006. 04 - 06 hó=100% | 2006. 01 - 12 hó=100% |
| 0235            | BÁNYÁSZATI UTÓKEZELŐ ÉS ÉJJELI SZANATÓRIUM                   | 104 578                       | 114 151          | 119 639           | 109.2                 | 95.4                  |
| 0508            | KOCH ROBERT KORHÁZ, EDELÉNY                                  | 132 377                       | 137 713          | 141 491           | 104.0                 | 97.3                  |
| 0513            | BAZ M ÖNK PSZICHIÁTRIAI SZAKKORHÁZ ÉS BETEGOTTHON, IZSOFALVA | 137 486                       | 140 894          | 155 944           | 102.5                 | 90.3                  |
| 0606            | CSONGRÁD MEGYEI ÖNKORMÁNYZAT MELLKASI BETEGSÉGEK SZAKKOR     | 149 362                       | 169 387          | 158 984           | 113.4                 | 106.5                 |
| 1306            | TÜDŐGYÓGYINTÉZET, TÖRÖKBÁLINT                                | 175 085                       | 184 807          | 202 234           | 105.6                 | 91.4                  |
| 1506            | SZ.-SZ.-B. MEGYEI ÖNKORMÁNYZAT PSZICHIÁTRIAI SZAKKORHÁZA     | 141 199                       | 143 341          | 150 977           | 101.5                 | 94.9                  |
| 1911            | VESZPRÉM MEGYEI ÖNKORMÁNYZAT TÜDŐGYÓGYINTÉZETE FARKASGYE     | 137 634                       | 140 397          | 147 284           | 102.0                 | 95.3                  |
| <b>Összesen</b> |  | <b>146 267</b>                | <b>153 076</b>   | <b>159 771</b>    | <b>104.7</b>          | <b>95.8</b>           |

**Egyéb kórházak - Teljes munkaidőben foglalkoztatottak összesen**

| Intézet                |  | Átlag jövedelem<br>(Ft/fő/hó) |                  |                   | Jövedelem vált.       |                       |
|------------------------|--|-------------------------------|------------------|-------------------|-----------------------|-----------------------|
|                        |  | 2006. 04- 06. hó              | 2007. 04- 06. hó | 2006. 01 - 12. hó | 2006. 04 - 06 hó=100% | 2006. 01 - 12 hó=100% |
| 0191                   | BM KÖZPONTI KORHÁZ ÉS INTÉZMÉNYEI                                      | 179 651                       | 197 093          | 185 046           | 109.7                 | 106.5                 |
| 0193                   | BUDAPESTI FEGYHAZ ES BORTON  | 225 808                       | 221 911          | 228 024           | 98.3                  | 97.3                  |
| 1393                   | FIATALKORUAK BUNTETES-VEGREHAJTASI INTEZETE                            | 226 686                       | 238 142          | 233 851           | 105.1                 | 101.8                 |
| 9521                   | MÁV KÓRHÁZ ÉS RENDELŐINTÉZET SZOLNOK                                   | 157 081                       | 164 287          | 165 845           | 104.6                 | 99.1                  |
| <b>Összesen</b>        |  | <b>184 151</b>                | <b>197 571</b>   | <b>190 274</b>    | <b>107.3</b>          | <b>103.8</b>          |
| 9999                   | Egyéb intézetek, szakorvosi rendelőintézetek, alapellátási szolgálatok | 174 102                       | 171 343          | 173 337           | 98.4                  | 98.8                  |
| <b>Együtt összesen</b> |  | <b>156 138</b>                | <b>165 513</b>   | <b>166 416</b>    | <b>106.0</b>          | <b>99.5</b>           |

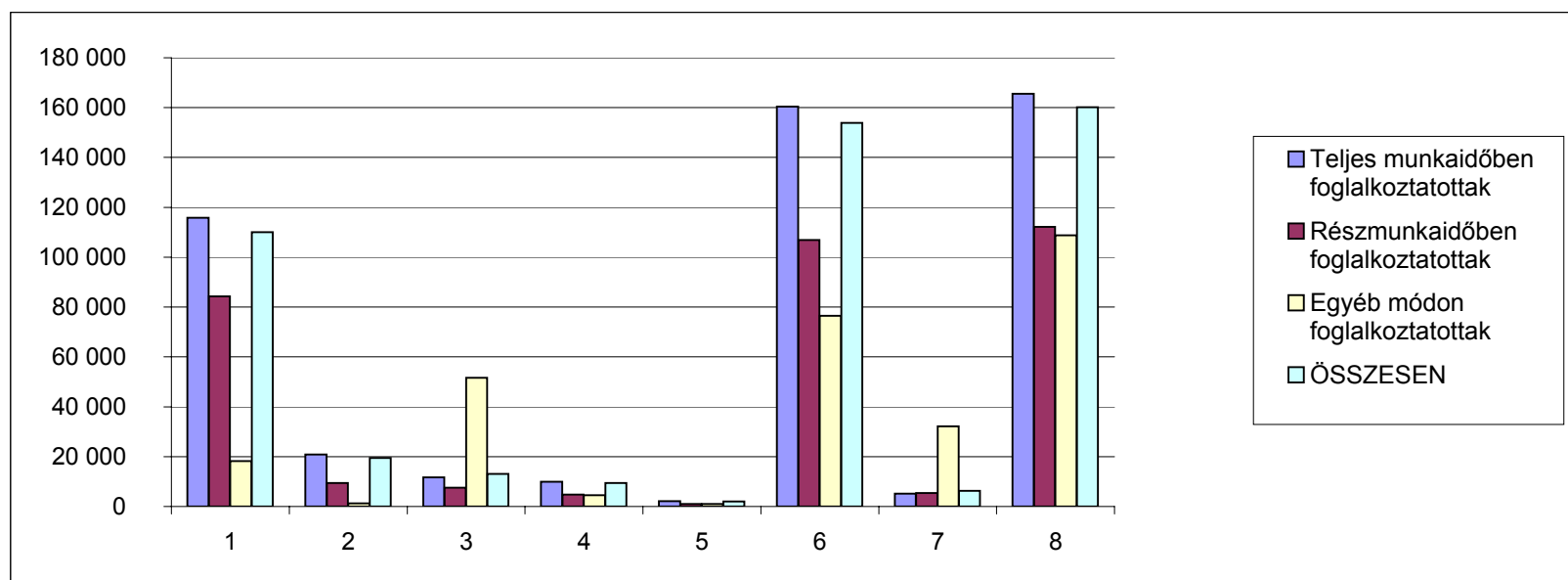
## **MELLÉKLET**

*Vissza a tartalomjegyzékhez*



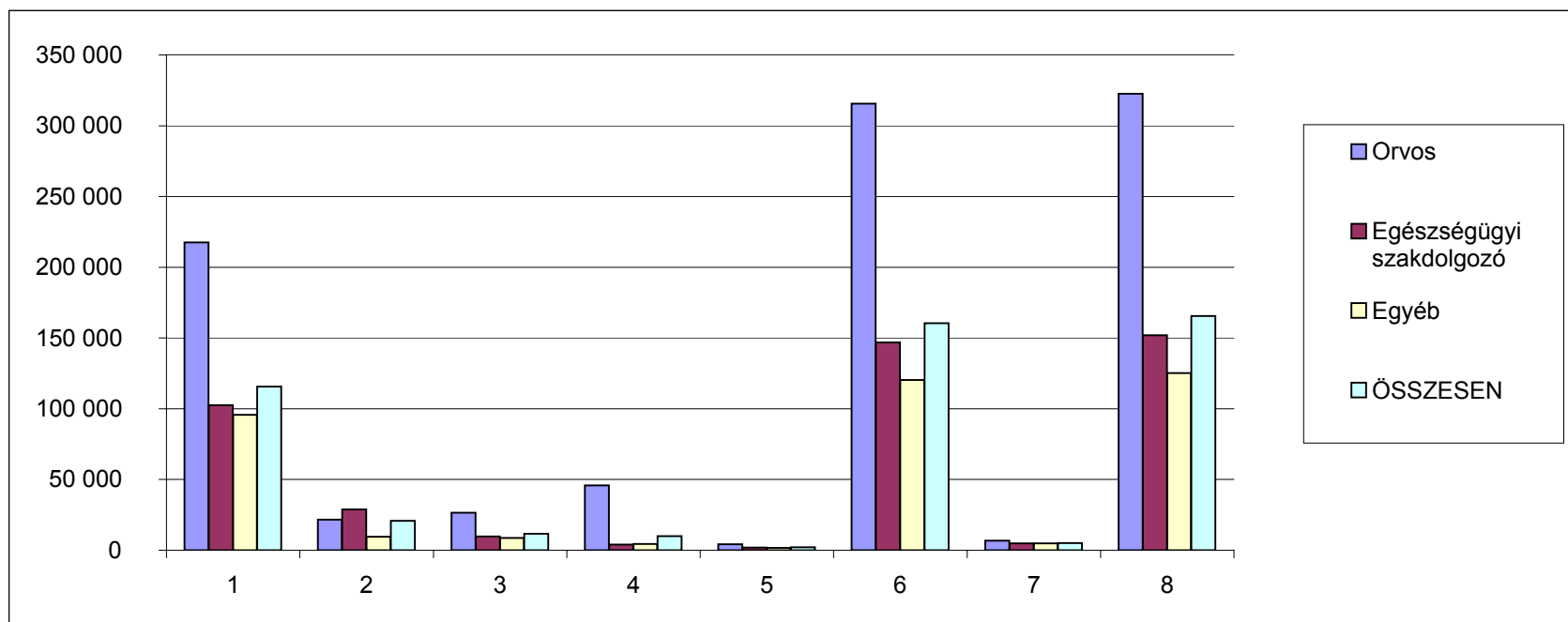
**Átlagos létszám és illetményadatok foglalkoztatási formák szerint 2007. II. negyedév, MÁK bérszámfejtési adatok**

| Megnevezés                                  | Személyi juttatás terhére történő kifizetés |                       |                            |                             |                 |                | Kereset<br>összesen | Egyéb<br>juttatások | Jövedelem<br>összesen | Minta<br>átlagléttszáma |
|---|---|-----------------------|----------------------------|-----------------------------|-----------------|----------------|---------------------|---------------------|-----------------------|-------------------------|
|   | Kereset                                     |                       |                            |                             |                 |                |                     |                     |                       |                         |
|   | Alapilletmény                               | Illetmény<br>pótlékok | Illetmény<br>kiegészítések | Ügyeleti,<br>készenléti díj | Túlmunka<br>díj |                |                     |                     |                       |                         |
|   | Ft/fő/hó                                    | Ft/fő/hó              | Ft/fő/hó                   | Ft/fő/hó                    | Ft/fő/hó        |                |                     |                     |                       |                         |
| <b>Teljes munkaidőben foglalkoztatottak</b> | 115 767                                     | 20 880                | 11 703                     | 9 878                       | 2 141           | <b>160 370</b> | 5 143               | 165 513             | 59 636                |                         |
| <b>Részmunkaidőben foglalkoztatottak</b>    | 84 225                                      | 9 358                 | 7 494                      | 4 787                       | 983             | <b>106 846</b> | 5 384               | 112 230             | 3 920                 |                         |
| <b>Egyéb módon foglalkoztatottak</b>        | 18 183                                      | 1 254                 | 51 631                     | 4 486                       | 968             | <b>76 522</b>  | 32 199              | 108 721             | 2 595                 |                         |
| <b>ÖSSZESEN</b>                             | 110 070                                     | 19 428                | 13 019                     | 9 365                       | 2 027           | <b>153 909</b> | 6 219               | 160 128             | 66 151                |                         |
| <b>Összesenből nyugdíjas</b>                | 120 976                                     | 15 754                | 23 508                     | 7 788                       | 1 670           | <b>169 695</b> | 12 421              | 182 116             | 7 368                 |                         |
| <b>ÁBRÁBAN</b>                              | <b>1</b>                                    | <b>2</b>              | <b>3</b>                   | <b>4</b>                    | <b>5</b>        | <b>6</b>       | <b>7</b>            | <b>8</b>            |                       |                         |

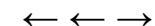


**Átlagos létszám és illetményadatok fő munkaköri csoportok szerint 2007. II. negyedév, teljes munkaidőben foglalkoztatottak,  
MÁK bérszámfejtési adatok**

| Megnevezés                      | Személyi juttatás terhére történő kifizetés |                       |                            |                             |                 |                     |                     | Jövedelem<br>összesen | Minta<br>átlagléttszáma |
|---------------------------------|---|-----------------------|----------------------------|-----------------------------|-----------------|---------------------|---------------------|-----------------------|-------------------------|
|                                 | Kereset                                     |                       |                            |                             |                 | Kereset<br>összesen | Egyéb<br>juttatások |                       |                         |
|                                 | Alapilletmény                               | Illetmény<br>pótlékok | Illetmény<br>kiegészítések | Ügyeleti,<br>készenléti díj | Túlmunka<br>díj |                     |                     |                       |                         |
|                                 | Ft/fő/hó                                    | Ft/fő/hó              | Ft/fő/hó                   | Ft/fő/hó                    | Ft/fő/hó        | Ft/fő/hó            | Ft/fő/hó            |                       |                         |
| <b>Orvos</b>                    | 217 457                                     | 21 668                | 26 465                     | 45 823                      | 4 305           | <b>315 719</b>      | 6 822               | 322 540               | 8 126                   |
| <b>Egészségügyi szakdolgozó</b> | 102 510                                     | 28 813                | 9 786                      | 3 975                       | 1 859           | <b>146 943</b>      | 4 948               | 151 891               | 30 045                  |
| <b>Egyéb</b>                    | 95 825                                      | 9 477                 | 8 797                      | 4 533                       | 1 718           | <b>120 349</b>      | 4 781               | 125 130               | 21 464                  |
| <b>ÖSSZESEN</b>                 | 115 767                                     | 20 880                | 11 703                     | 9 878                       | 2 141           | <b>160 370</b>      | 5 143               | 165 513               | 59 636                  |
| <b>ÁBRÁBAN</b>                  | <b>1</b>                                    | <b>2</b>              | <b>3</b>                   | <b>4</b>                    | <b>5</b>        | <b>6</b>            | <b>7</b>            | <b>8</b>              |                         |

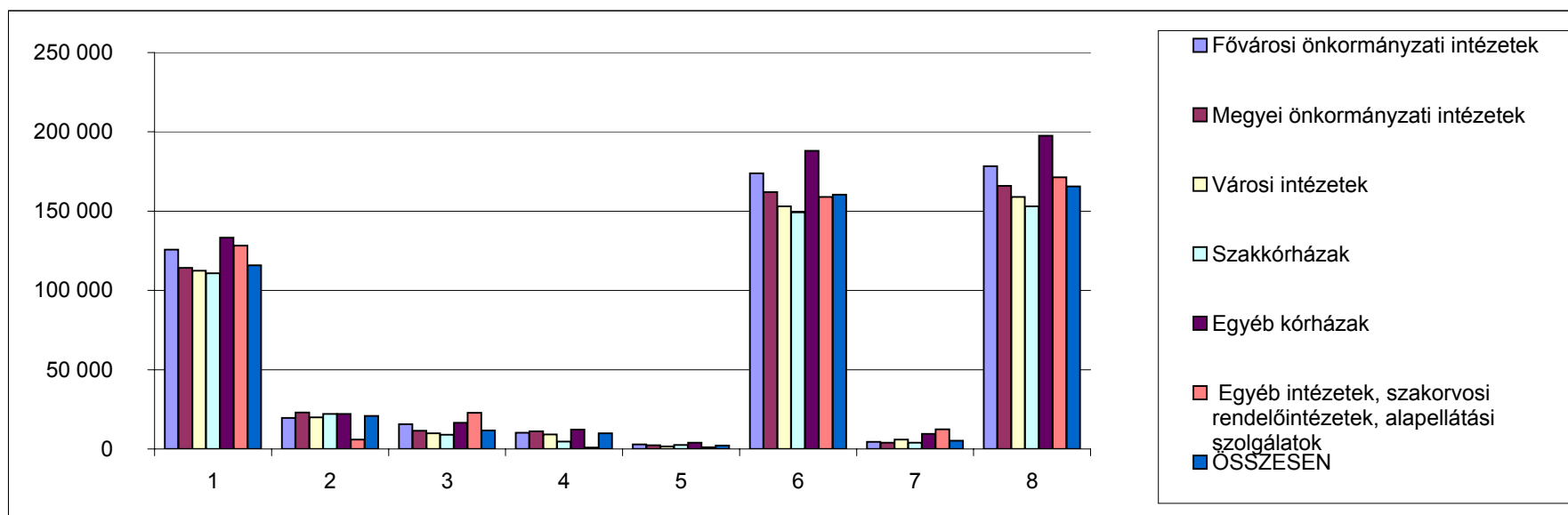


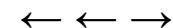




**A teljes munkaidőben foglalkoztatottak létszám és illetmény adatai intézmény csoportok szerint 2007.II. negyedév, MÁK bérszámfejtési adatok**

| Megnevezés  | Személyi juttatás terhére történő kifizetés |                       |                            |                             |                 |                     |                     | Jövedelem<br>összesen | Minta<br>átlagléttszáma |
|---|---|-----------------------|----------------------------|-----------------------------|-----------------|---------------------|---------------------|-----------------------|-------------------------|
|   | Kereset                                     |                       |                            |                             |                 | Kereset<br>összesen | Egyéb<br>juttatások |                       |                         |
|   | Alapilletmény                               | Illetmény<br>pótlékok | Illetmény<br>kiegészítések | Ügyeleti,<br>készenléti díj | Túlmunka<br>díj |                     |                     |                       |                         |
|   | Ft/fő/hó                                    | Ft/fő/hó              | Ft/fő/hó                   | Ft/fő/hó                    | Ft/fő/hó        | Ft/fő/hó            | Ft/fő/hó            |                       |                         |
| <b>Fővárosi önkormányzati intézetek</b>   | 125 637                                     | 19 610                | 15 618                     | 10 174                      | 2 788           | <b>173 828</b>      | 4 515               | 178 343               | 8 193                   |
| <b>Megyei önkormányzati intézetek</b>   | 114 186                                     | 22 935                | 11 419                     | 11 093                      | 2 320           | <b>161 953</b>      | 4 008               | 165 961               | 23 740                  |
| <b>Városi intézetek</b>   | 112 512                                     | 19 851                | 9 945                      | 9 131                       | 1 655           | <b>153 095</b>      | 5 930               | 159 025               | 23 760                  |
| <b>Szakkórházak</b>   | 110 807                                     | 22 026                | 9 059                      | 4 745                       | 2 527           | <b>149 166</b>      | 3 910               | 153 076               | 1 297                   |
| <b>Egyéb kórházak</b>   | 133 192                                     | 22 112                | 16 449                     | 12 275                      | 3 978           | <b>188 006</b>      | 9 565               | 197 571               | 1 491                   |
| <b>Egyéb intézetek, szakorvosi<br/>rendelőintézetek, alapellátási szolgálatok</b> | 128 289                                     | 5 957                 | 22 756                     | 846                         | 1 081           | <b>158 929</b>      | 12 414              | 171 343               | 1 156                   |
| <b>ÖSSZESEN</b>   | 115 767                                     | 20 880                | 11 703                     | 9 878                       | 2 141           | <b>160 370</b>      | 5 143               | 165 513               | <b>59 636</b>           |
| <b>ÁBRÁBAN</b>  | <b>1</b>                                    | <b>2</b>              | <b>3</b>                   | <b>4</b>                    | <b>5</b>        | <b>6</b>            | <b>7</b>            | <b>8</b>              |                         |





## Az átlaglétszám alakulása 2007.II. negyedévben foglalkoztatási formák és fő munkaköri csoportok szerint, MÁK bérszámfejtési adatok

| Megnevezés                        | Minta átlaglétszáma (fő) |                  |             |          | Minta átlaglétszáma (%) |                  |             |          |
|-----------------------------------|--------------------------|------------------|-------------|----------|-------------------------|------------------|-------------|----------|
|                                   | Teljes munkaidőben       | Rész munkaidőben | Egyéb módon | Összesen | Teljes munkaidőben      | Rész munkaidőben | Egyéb módon | Összesen |
|                                   | foglalkoztatottak        |                  |             |          | foglalkoztatottak       |                  |             |          |
| <b>2007.II. negyedév</b>          |                          |                  |             |          |                         |                  |             |          |
| Orvosok                           | 8 126                    | 811              | 1 026       | 9 963    | 81.6                    | 8.1              | 10.3        | 100.0    |
| Egészségügyi szakdolgozók         | 30 045                   | 1 355            | 887         | 32 288   | 93.1                    | 4.2              | 2.7         | 100.0    |
| Más munkakörben foglalkoztatottak | 21 464                   | 1 754            | 682         | 23 900   | 89.8                    | 7.3              | 2.9         | 100.0    |
| Összesen                          | 59 636                   | 3 920            | 2 595       | 66 151   | 90.2                    | 5.9              | 3.9         | 100.0    |

|                                   |        |       |       |        |      |     |     |       |
|-----------------------------------|--------|-------|-------|--------|------|-----|-----|-------|
| <b>2006.II. negyedév</b>          |        |       |       |        |      |     |     |       |
| Orvosok                           | 8 424  | 758   | 794   | 9 976  | 84.4 | 7.6 | 8.0 | 100.0 |
| Egészségügyi szakdolgozók         | 31 875 | 1 474 | 484   | 33 834 | 94.2 | 4.4 | 1.4 | 100.0 |
| Más munkakörben foglalkoztatottak | 23 807 | 1 918 | 550   | 26 275 | 90.6 | 7.3 | 2.1 | 100.0 |
| Összesen                          | 64 105 | 1 829 | 2 930 | 70 084 | 91.5 | 2.6 | 4.2 | 100.0 |

|                                   |        |       |       |        |      |     |     |       |
|-----------------------------------|--------|-------|-------|--------|------|-----|-----|-------|
| <b>2006. év</b>                   |        |       |       |        |      |     |     |       |
| Orvosok                           | 8 409  | 787   | 889   | 10 084 | 83.4 | 7.8 | 8.8 | 100.0 |
| Egészségügyi szakdolgozók         | 31 785 | 1 464 | 743   | 33 991 | 93.5 | 4.3 | 2.2 | 100.0 |
| Más munkakörben foglalkoztatottak | 23 424 | 1 904 | 632   | 25 960 | 90.2 | 7.3 | 2.4 | 100.0 |
| Összesen                          | 63 618 | 4 154 | 2 264 | 70 035 | 90.8 | 5.9 | 3.2 | 100.0 |

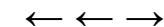
## A 2007.II. negyedévi létszám változása

## 2006.II. negyedév = 100 %

|                                   |      |       |       |      |
|-----------------------------------|------|-------|-------|------|
| Orvosok                           | 96.5 | 107.0 | 129.1 | 99.9 |
| Egészségügyi szakdolgozók         | 94.3 | 91.9  | 183.2 | 95.4 |
| Más munkakörben foglalkoztatottak | 90.2 | 91.4  | 123.9 | 91.0 |
| Összesen                          | 93.0 | 94.5  | 141.9 | 94.4 |

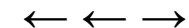
## 2006. év = 100 %

|                                   |      |       |       |      |
|-----------------------------------|------|-------|-------|------|
| Orvosok                           | 96.6 | 103.1 | 115.4 | 98.8 |
| Egészségügyi szakdolgozók         | 94.5 | 92.6  | 119.4 | 95.0 |
| Más munkakörben foglalkoztatottak | 91.6 | 92.1  | 107.8 | 92.1 |
| Összesen                          | 93.7 | 94.4  | 114.6 | 94.5 |



**ÁNTSZ intézetek átlagos létszám és illetményadatai 2007.II. negyedév, MÁK bérszámfejtési adatok (a tábla minden ÁNTSZ intézmény adatát tartalmazza)**

| Megnevezés   | Személyi juttatás terhére történő kifizetés |                       |                            |                             |                 |                | Kereset<br>összesen | Egyéb<br>juttatások | Jövedelem<br>összesen | ÁNTSZ<br>intézetek<br>átlagléttszáma |
|--|---|-----------------------|----------------------------|-----------------------------|-----------------|----------------|---------------------|---------------------|-----------------------|--------------------------------------|
|  | Kereset                                     |                       |                            |                             |                 |                |                     |                     |                       |                                      |
|  | Alapilletmény                               | Illetmény<br>pótlékok | Illetmény<br>kiegészítések | Ügyeleti,<br>készenléti díj | Túlmunka<br>díj |                |                     |                     |                       |                                      |
|  | Ft/fő/hó                                    | Ft/fő/hó              | Ft/fő/hó                   | Ft/fő/hó                    | Ft/fő/hó        |                |                     |                     |                       |                                      |
| <b>Vezetők</b>   | 292 434                                     | 65 707                | 125 380                    | 0                           | 0               | <b>483 521</b> | 36 377              | 519 898             | 264                   |                                      |
| <b>I. besorolási osztály</b>                               | 184 378                                     | 6 581                 | 45 049                     | 0                           | 0               | <b>236 008</b> | 21 052              | 257 060             | 1 701                 |                                      |
| <b>II. besorolási osztály</b>                              | 116 767                                     | 2 858                 | 24 728                     | 0                           | 0               | <b>144 353</b> | 24 126              | 168 479             | 582                   |                                      |
| <b>III. besorolási osztály</b>                             | 81 265                                      | 968                   | 7 493                      | 0                           | 0               | <b>89 726</b>  | 17 910              | 107 635             | 134                   |                                      |
| <b>Köztisztviselők, Összesen</b>                           | 175 163                                     | 11 309                | 46 659                     | 0                           | 0               | <b>233 130</b> | <b>23 070</b>       | <b>256 200</b>      | 2 681                 |                                      |
| <b>Vezetők, felsőfokú végzettségű<br/>közalkalmazottak</b> | 202 839                                     | 22 831                | 17 647                     | 1 830                       | 10              | <b>245 158</b> | 5 821               | 250 979             | 308                   |                                      |
| <b>Alap és középfokú végzettségű<br/>közalkalmazottak</b>  | 112 784                                     | 9 999                 | 13 626                     | 0                           | 0               | <b>136 409</b> | 8 268               | 144 677             | 283                   |                                      |
| <b>Közalkalmazottak, Összesen</b>                          | 159 783                                     | 16 696                | 15 725                     | 955                         | 5               | <b>193 165</b> | <b>6 991</b>        | <b>200 156</b>      | 591                   |                                      |
| <b>Fizikai dolgozók</b>                                    | 81 722                                      | 921                   | 7 115                      | 531                         | 1 459           | <b>91 749</b>  | 15 790              | <b>107 539</b>      | 479                   |                                      |
| <b>Egyéb jogviszony szerint<br/>foglalkoztatottak</b>      | 26 719                                      | 3 717                 | 131 554                    | 0                           | 10              | <b>162 000</b> | 102 412             | <b>264 411</b>      | 688                   |                                      |
| <b>Egyéb, az Mt. hatálya alá tartozó<br/>munkavállalók</b> | 43 435                                      | 0                     | 10 414                     | 0                           | 0               | <b>53 849</b>  | 22 427              | 76 276              | 3                     |                                      |
| <b>Hibás besorolási kulcsszám</b>                          | 1 434                                       | 0                     | 0                          | 0                           | 0               | <b>1 434</b>   | 57 881              | <b>59 315</b>       | 91                    |                                      |
| <b>ÁNTSZ összesen</b>                                      | 137 192                                     | 9 529                 | 50 388                     | 181                         | 156             | <b>197 445</b> | 32 950              | <b>230 396</b>      | 4 532                 |                                      |



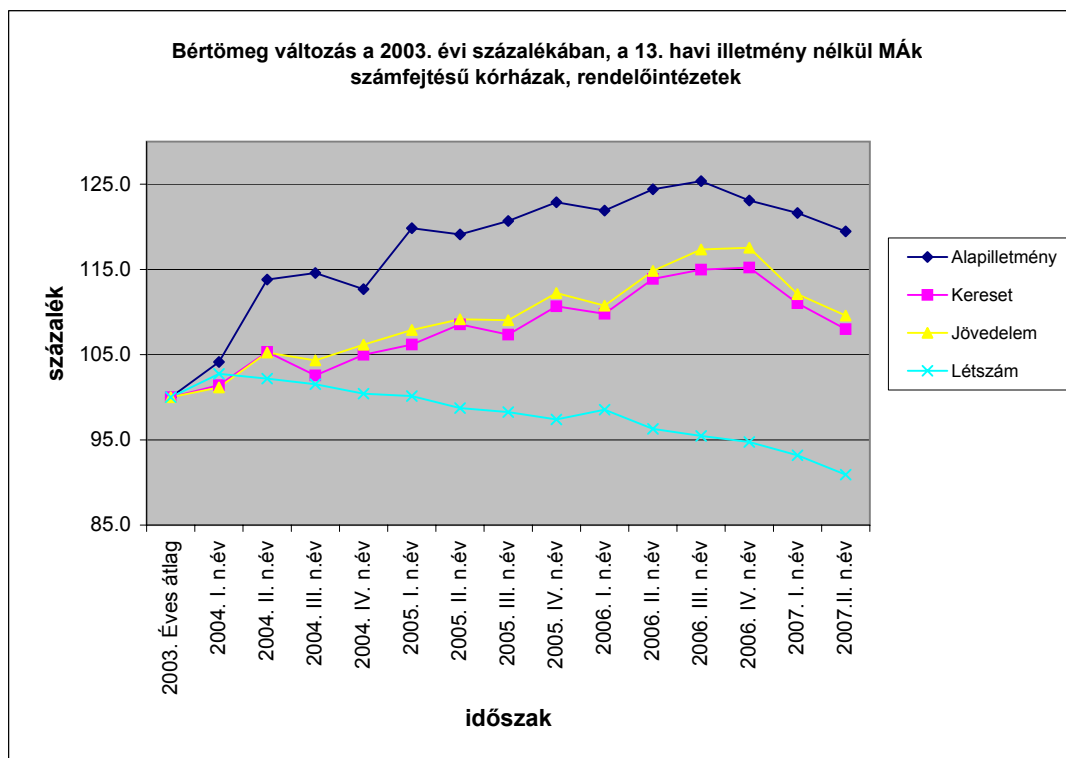
**Az ÁNTSZ intézetek átlagléttségének alakulása 2007.II. negyedévben a fő munkaköri csoportok szerint,  
MÁK bérszámfejtési adatok (a tábla minden ÁNTSZ intézmény adatát tartalmazza)**

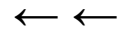
| Megnevezés                                      | ÁNTSZ intézetek átlagléttsége (fő) |             |              | ÁNTSZ intézetek létszám változása         |  |  |   |
|---|------------------------------------|-------------|--------------|---|--|--|---|
|   | 2006.II. név                       | 2006. Éves  | 2007.II. név | 2006.II. név-<br>hez<br>hasonlítva<br>(%) | 2006. Évi<br>átlaghoz<br>hasonlítva<br>(%) | 2006.II. név-<br>hez<br>hasonlítva<br>(fő) | 2006. Évi<br>átlaghoz<br>hasonlítva<br>(fő) |
| Vezetők   | 374                                | 365         | 264          | 70.6                                      | 72.3                                       | -110                                       | -101  |
| I. besorolási osztály                           | 2053                               | 2050        | 1701         | 82.8                                      | 83.0                                       | -353                                       | -349  |
| II. besorolási osztály                          | 845                                | 817         | 582          | 68.8                                      | 71.2                                       | -264                                       | -235  |
| III. besorolási osztály                         | 196                                | 191         | 134          | 68.6                                      | 70.4                                       | -62  | -57   |
| <b>Köztisztviselők összesen</b>                 | <b>3469</b>                        | <b>3423</b> | <b>2681</b>  | <b>77.3</b>                               | <b>78.3</b>                                | <b>-788</b>                                | <b>-742</b>                                 |
| Vezetők, felsőfokú végzettségű közalkalmazottak | 450                                | 439         | 308          | 68.6                                      | 70.2                                       | -141                                       | -131  |
| Alap és középfokú végzettségű közalkalmazottak  | 465                                | 453         | 283          | 60.8                                      | 62.4                                       | -182                                       | -171  |
| <b>Közalkalmazottak, Összesen</b>               | <b>914</b>                         | <b>892</b>  | <b>591</b>   | <b>64.6</b>                               | <b>66.2</b>                                | <b>-323</b>                                | <b>-301</b>                                 |
| Fizikai dolgozók                                | 707                                | 691         | 479          | 67.7                                      | 69.3                                       | -229                                       | -212  |
| Egyéb jogviszony szerint foglalkoztatottak      | 489                                | 474         | 688          | 140.8                                     | 145.4                                      | 199  | 215   |
| Egyéb, az Mt. hatálya alá tartozó munkavállalók | 4                                  | 3           | 4            | 88.0                                      | 137.7                                      | 0  | 1   |
| Hibás besorolási kulcsszám                      | 10                                 | 29          | 91           | 890.9                                     | 318.0                                      | 80   | 62  |
| <b>ÁNTSZ összesen</b>                           | <b>5594</b>                        | <b>5512</b> | <b>4532</b>  | <b>81.0</b>                               | <b>82.2</b>                                | <b>-1062</b>                               | <b>-980</b>                                 |

**Bértömeg változás a kórházakban és a rendelőintézetekben, a 2003 évi százalékában  
MÁK számfejtésű intézetek**  
A bértömeg nem tartalmazza a 13. Havi illetményt

| Változás a 2003 évi bértömeg százalékában (%) |               |         |           |         |       |
|---|---------------|---------|-----------|---------|-------|
| Időszak                                       | Alapilletmény | Kereset | Jövedelem | Létszám |       |
| 2003. Éves átlag                              | 100.0         | 100.0   | 100.0     | 100.0   | 100.0 |
| 2004. I. n.év                                 | 104.1         | 101.4   | 101.1     | 102.7   |       |
| 2004. II. n.év                                | 113.8         | 105.3   | 105.2     | 102.2   |       |
| 2004. III. n.év                               | 114.6         | 102.6   | 104.3     | 101.5   |       |
| 2004. IV. n.év                                | 112.7         | 105.0   | 106.2     | 100.4   | 101.7 |
| 2005. I. n.év                                 | 119.8         | 106.2   | 107.9     | 100.1   |       |
| 2005. II. n.év                                | 119.1         | 108.5   | 109.1     | 98.7    |       |
| 2005. III. n.év                               | 120.7         | 107.3   | 109.0     | 98.3    |       |
| 2005. IV. n.év                                | 122.9         | 110.7   | 112.2     | 97.4    | 98.6  |
| 2006. I. n.év                                 | 121.9         | 109.8   | 110.7     | 98.5    |       |
| 2006. II. n.év                                | 124.4         | 113.9   | 114.8     | 96.3    |       |
| 2006. III. n.év                               | 125.4         | 115.0   | 117.3     | 95.5    |       |
| 2006. IV. n.év                                | 123.1         | 115.2   | 117.6     | 94.7    | 96.3  |
| 2007. I. n.év                                 | 121.6         | 111.0   | 112.1     | 93.2    |       |
| 2007. II. n.év                                | 119.5         | 108.0   | 109.6     | 90.9    |       |

| Időszak                     | Korrelációs együttható létszám és illetmény elemek<br>bértömeg változásának százaléka között |              |              |                     |                 |                 |
|-----------------------------|--|--------------|--------------|---------------------|-----------------|-----------------|
|                             | Bértömeg   |              |              | Regressziós egyenes |                 |                 |
|                             | Alapilletmény  | Kereset      | Jövedelem    | Alapilletmény       | Kereset         | Jövedelem       |
| 2004 - 2007. I. n.év        | <b>-0.81</b>   | <b>-0.89</b> | <b>-0.90</b> | $Y=279,86-1,6X$     | $Y=269,7-1,4X$  | $Y=270,91-1,5X$ |
| 2004                        | -0.59  | -0.54        | -0.80        |                     |                 | $Y=104,22-1,8X$ |
| 2005                        | <b>-0.74</b>   | <b>-0.87</b> | <b>-0.89</b> | $Y=225,01-1,1X$     | $Y=212,56-1,5X$ | $Y=213,96-1,4X$ |
| 2006                        | -0.60  | <b>-0.98</b> | <b>-0.99</b> |                     | $Y=166,21-1,5X$ | $Y=167,85-1,9X$ |
| 2005 - 2006                 | <b>-0.83</b>   | <b>-0.96</b> | <b>-0.97</b> | $Y=218,85-X$        | $Y=207,51-1,8X$ | $Y=209,04-2X$   |
| 2005 - 2007. I. n.év        | -0.58  | <b>-0.75</b> | <b>-0.73</b> |                     | $Y=162,77-1,1X$ | $Y=164,24-1,2X$ |
| 2006. IV. n. - 2007. II. n. | <b>1.00</b>  | <b>0.98</b>  | <b>0.95</b>  | $Y=33,48+0,9X$      | $Y=23,5+1,9X$   | $Y=25,17+2X$    |





**Bértömeg változás a kórházakban és a rendelőintézetekben, a 2003 évi százalékos MÁK számfejtésű intézetek**  
**A bértömeg nem tartalmazza a 13. Havi illetményt**

| <b>Bértömeg változás a 2003 év százalékosában (%)</b> |               |         |           |         |
|---|---------------|---------|-----------|---------|
| Időszak   | Bértömeg      |         |           | Létszám |
|   | Alapilletmény | Kereset | Jövedelem |         |
| 2003. Éves  | 100.0         | 100.0   | 100.0     | 100.0   |
| 2004. Éves  | 111.3         | 103.6   | 104.2     | 101.7   |
| 2005. Éves  | 120.6         | 108.2   | 109.6     | 98.6    |
| 2006. Éves  | 123.7         | 113.5   | 115.1     | 96.3    |
| 2007. I. név  | 121.6         | 111.0   | 112.1     | 93.2    |
| 2007.II. név  | 119.5         | 108.0   | 109.6     | 90.9    |

| <b>Bértömeg változás az előző év százalékosában (%)</b> |               |         |           |         |
|---|---------------|---------|-----------|---------|
| Időszak   | Bértömeg      |         |           | Létszám |
|   | Alapilletmény | Kereset | Jövedelem |         |
| 2003. Éves  | 100.0         | 100.0   | 100.0     | 100.0   |
| 2004. Éves  | 111.3         | 103.6   | 104.2     | 101.7   |
| 2005. Éves  | 108.4         | 104.5   | 105.1     | 97.0    |
| 2006. Éves  | 102.5         | 104.9   | 105.0     | 97.6    |
| 2007. I. név  | 98.3          | 97.9    | 97.4      | 96.8    |
| 2007.II. név  | 96.6          | 95.2    | 95.2      | 94.5    |

