

# **ÉVKÖZI MINTA AZ EGÉSZSÉGÜGYI BÉR- ÉS LÉTSZÁMSTATISZTIKÁBÓL**

**(2007. III. negyedév)**



**Budapest, 2008. március**

## Vezetői összefoglaló

### Módszertan

#### Táblázatok:

1. **A 2006. és a 2007. III. negyedévi átlagos illetmény és létszámadatok összehasonlítása – foglalkoztatási típusok és munkaköri csoportok szerint, reprezentatív minta alapján**
  - 1/1. Összes foglalkoztatott
  - 1/2. Teljes munkaidőben foglalkoztatottak
  - 1/3. Rész munkaidőben foglalkoztatottak
  - 1/4. Egyéb módon foglalkoztatottak
  - 1/5. Nyugdíjasként foglalkoztatottak
  
2. **Az egészségügyben foglalkoztatottak létszám és illetmény adatai havonként 2007. III. negyedévében, és azok változása az előző évhez mérten – munkaköri csoportok szerint, reprezentatív minta alapján**
  - 2/1. Összes foglalkoztatott
  - 2/2. Orvosok
  - 2/3. Egészségügyi szakdolgozók
  - 2/4. Egyéb egészségügyi dolgozók
  
3. **Az egészségügyben foglalkoztatottak létszám és illetmény adatai havonként 2007. III. negyedévében, és azok változása az előző évhez mérten – munkaköri csoportok és foglalkoztatási módok szerint, reprezentatív minta alapján**
  - 3/1. Teljes munkaidőben foglalkoztatottak összesen
  - 3/2. Teljes munkaidőben foglalkoztatott orvosok
  - 3/3. Teljes munkaidőben foglalkoztatott egészségügyi szakdolgozók
  - 3/4. Teljes munkaidőben foglalkoztatott egyéb egészségügyi dolgozók
  - 3/5. Rész munkaidőben foglalkoztatottak összesen
  - 3/6. Rész munkaidőben foglalkoztatott orvosok
  - 3/7. Rész munkaidőben foglalkoztatott egészségügyi szakdolgozók
  - 3/8. Rész munkaidőben foglalkoztatott egyéb egészségügyi dolgozók
  - 3/9. Egyéb módon foglalkoztatottak összesen
  - 3/10. Egyéb módon foglalkoztatott orvosok
  - 3/11. Egyéb módon foglalkoztatott egészségügyi szakdolgozók
  - 3/12. Egyéb módon foglalkoztatott egyéb egészségügyi dolgozók
  - 3/13. Nyugdíjasként foglalkoztatottak összesen
  - 3/14. Nyugdíjasként foglalkoztatott orvosok
  - 3/15. Nyugdíjasként foglalkoztatott egészségügyi szakdolgozók
  - 3/16. Nyugdíjasként foglalkoztatott egyéb egészségügyi dolgozók
  
4. **Az egészségügyben teljes munkaidőben foglalkoztatottak létszám és illetmény adatai havonként 2007. III. negyedévében, azok változása az előző évhez mérten – a fenntartó és a foglalkoztatás módja szerint, reprezentatív minta alapján**
  - 4/1. Fővárosi önkormányzati intézetek
  - 4/2. Megyei önkormányzati intézetek
  - 4/3. Városi intézetek
  - 4/4. Szakkórházak
  - 4/5. Egyéb kórházak
  - 4/6. Egyéb intézetek, szakorvosi rendelőintézetek, alapellátási szolgálatok

- 5. ÁNTSZ intézetek létszám és illetmény adatai 2007. III. negyedévben, azok változása az előző év azonos negyedévhez és az előző évhez mérten**
  - 5/1. Köztisztviselők
  - 5/2. Közalkalmazottak
  - 5/3. Egyéb foglalkoztatottak
  - 5/4. Összes foglalkoztatott
  
- 6. ÁNTSZ intézetek létszám és illetmény adatai havonként 2007. III. negyedévben, azok változása az előző év azonos hónapjához és az előző évhez mérten**
  - 6/1. Köztisztviselők
  - 6/2. Közalkalmazottak
  - 6/3. Fizikai dolgozók
  - 6/4. Megbízási szerződéses foglalkoztatás
  - 6/5. Egyéb, az MT hatálya alá tartozó munkavállalók
  - 6/6. Hibás besorolási kulcsszám
  - 6/7. Összes foglalkoztatott
  
- 7. ÁNTSZ intézetek létszám és illetmény adatai fő foglalkozási csoportok szerint 2007. III. negyedévben, azok változása az előző év azonos negyedévhez és az előző évhez mérten**
  - 7/1. Vezetők, Műszaki és természettudományi foglalkozások, Orvosok, Gyógyszerészek, Közegészségügyi felügyelő
  - 7/2. Védőnő, Egyéb egészségügyi, szociális és egészségnevelő felsőfokú végzettségű foglalkozások, stb.
  - 7/3. Gazdasági és egyéb ügyintézők, Alacsonyabb iskolai végzettséghez kötött foglalkozások, stb.

#### Diagramok:

- 1. A 2006. és a 2007. III. negyedévi illetményadatok összehasonlítása munkaköri csoportok szerint**
  - 1/1. Összes foglalkoztatott
  - 1/2. Orvosok
  - 1/3. Egészségügyi szakdolgozók
  - 1/4. Egyéb egészségügyi dolgozók
  
- 2. A 2006. és a 2007. III. negyedévi létszámadatok összehasonlítása munkaköri csoportok szerint**
  
- 3. Az egészségügyben foglalkoztatottak illetményei munkaköri csoportok szerint**
  - 3/1. Összes foglalkoztatott
  - 3/2. Orvosok
  - 3/3. Egészségügyi szakdolgozók
  - 3/4. Egyéb egészségügyi dolgozók
  
- 4. A mintában szereplő intézetek létszámadatai munkaköri csoportok szerint**
  
- 5. A mintában szereplő intézetek létszámadatai foglalkoztatási módok szerint**

- 
6. **A teljes munkaidőben foglalkoztatott egészségügyi dolgozók illetményei intézet típusonként**
- 6/1. Fővárosi intézetek
  - 6/2. Megyei intézetek
  - 6/3. Városi intézetek
  - 6/4. Szakkórházak
  - 6/5. Egyéb kórházak
  - 6/6. Egyéb intézetek, szakorvosi rendelőintézetek, alapellátási szolgálatok
7. **A mintában szereplő intézetek teljes munkaidős alkalmazotti létszáma fenntartó szerint**

**Listák**

**Melléklet**

## ÖSSZEFOGLALÓ TÁJÉKOZTATÓ az egészségügyben dolgozók létszám- és bérhelyzetéről 2007. III. negyedév

**A feldolgozás mintája:** Azon egészségügyi intézmények létszám és béradatai, amelyek bérszámfejtését 2007. III. negyedévben a Magyar Allamkincstár végezte.

A mintában 159 – elsősorban önkormányzati – egészségügyi szolgáltató által foglalkoztatott, több mint 64 ezer főre vonatkozó adat szerepel és külön táblázatokban teljes körűen az ÁNTSZ intézmények adatai.

A legfontosabb összefoglaló adatokat a melléklet 1-9. sz. táblázatai tartalmazzák.

Az illetmény és létszám adatok változásáról, a fekvőbeteg ellátás finanszírozási összegének változásairól 2005. januártól részletes táblázatok, grafikonok láthatók a változáselemzés2007.III táblázat munkalapjain.

Szeretnénk kiemelni a létszám változások kérdését. A foglalkoztatottak száma 2005. januártól folyamatosan csökken, 2007. szeptember végéig 10,9 %-kal csökkent. Részletesebben az összefoglaló 3. részében foglalkozunk a kérdéssel.

### 1. Keresetek

A vizsgált időszakban és intézményekben, a teljes munkaidőben foglalkoztatott dolgozók egy főre jutó havi bruttó átlagkeresete 165 818 forint, amely az előző év azonos időszakához hasonlóan nominálisan 7,8 %-kal magasabb, reálértéken változatlan, 100,1 %.

Az alapilletmények 2,3 %-kal (2 671 Ft/fő/hó), az illetmény pótlékok 1,6 %-kal (335 Ft/fő/hó), az illetmény kiegészítések 114,1 %-kal (9 021 Ft/fő/hó) magasabbak, mint az előző év azonos időszakában. Az ügyeleti, készenléti díjak 4,0 %-kal (377 Ft/fő/hó) csökkentek.

2007-ben, az előző év végéhez mérten nem emelkedett az alapilletmény, az illetmény pótlékok és az ügyeleti készenléti díjak összege.

2007. III. negyedévben a kereset nőtt az előző év végéhez és az előző hónapokhoz mérten, mert az illetmény kiegészítések bérelem összege nőtt, 2007. június óta kifizetésre kerül a tizenharmadik havi illetmény 1/12-ed része, a III. negyedévben 9 724 Ft/fő/hó.

A tizenharmadik havi illetmény kifizetési szabályát a Közalkalmazottak jogállásáról szóló törvény vonatkozó paragrafusai módosította, amely alapján a tizenharmadik havi illetmény kifizetése több részletben történik: 2007. júniusától decemberig minden közalkalmazott havonta a havi illetményén kívül – kötelezően - megkapja a havi alapilletményének 1/12-d részét (ez a 13. havi illetmény része, mely havonta kerül kifizetésre).

**A teljes munkaidőben foglalkoztatottak egy főre jutó havi bruttó átlagkeresetének alakulása kereset elemek és fő munkaköri csoportok szerint:**

Megnevezés	Orvosok		Egészségügyi szakdolgozók		Más munkakörben alkalmazottak	
	Összeg (Ft/fő/hó)	%	Összeg (Ft/fő/hó)	%	Összeg (Ft/fő/hó)	%
Alapbér	218 607	66,9	103 556	68,3	96 496	77,2
Illetmény pótlékok	21 919	6,7	28 691	18,9	9 468	7,6
Illetménykiegészítés	18 347	5,6	5 385	3,6	4 935	4,0
13. havi illetmény	18 406	5,6	8 838	5,8	8 302	6,6
Ügyeleti, készenléti díj	43 386	13,3	3 474	2,3	4 086	3,3
Túlmunkadíj	6 073	1,9	1 621	1,1	1 642	1,3
Kereset	326 737	100,0	151 565	100,0	124 929	100,0

2007. III. negyedévben az előző év azonos időszakához hasonlítva, a teljes munkaidőben foglalkoztatott orvosok keresete 7,7 %-kal magasabb, reál értéken változatlan.

Az egészségügyi szakdolgozók keresete 7,0 %-kal magasabb, reál értéken 0,6 %-kal csökkent.

A más munkakörben foglalkoztatott dolgozók keresete 7,6 %-kal magasabb, reál értéken változatlan. (További információkat az 1-es és a 2-es számú táblázatok tartalmazzák.)

Az adatok szerint az állandó (alapvetően a törvényes munkaidőhöz kapcsolódó) bérelemek összes kereseten belüli részaránya az orvosok munkaköri csoportjában 79,2 %, az egészségügyi szakdolgozók csoportjában 93,0 %, a más munkakörökben foglalkoztatottak körében 91,4 %.

A többletmunkavégzéshez kapcsolódó bérelemek súlya az orvosok munkaköri csoportban a legmagasabb, 15,2 %.

A teljes munkaidőben foglalkoztatott dolgozók keresetének alakulását intézménycsoportok szerint a 3. számú táblázatban mutatjuk be.

Az adatok szerint az egy főre jutó havi bruttó átlagkereset:

- a fővárosi intézményekben 176 118 forint,
- a megyei önkormányzati intézményekben 168 366 forint,
- a városi intézményekben 159 504 forint,
- a szakkórházakban 154 573 forint,
- az egyéb kórházakban 194 130 forint,
- a szakorvosi rendelőintézetekben és az alapellátási intézetekben 164 050 forint.

## 2. Bértömeg

A bértömeg változásában a következőket tapasztaljuk:

A kereset bértömege 2003-tól 2006-ig növekedett, a 13. havi illetmény nélkül, 2004-ben 3,6 %-kal, 2005-ben 3,6 %-kal, 2006-ban 3,1 %-kal magasabb, mint az előző évben. A jövedelem bértömege 13. havi illetmény nélkül 2004-ben 4,2 %-kal, 2005-ben 4,0 %-kal, 2006-ban 3,6 %-kal magasabb az előző évinél.

2007-ben a bértömeg csökkent, 2007. III. negyedévben a kereset bérelem bértömege (13. havi illetmény nélkül) 3,7 %-kal, a jövedelem bértömege 1,9 %-kal csökkent a 2006. évihez mérten.

Az előző évi adatokhoz hasonlítva, az egyes bérelemek bértömegének változása a következő: az alapilletmények bértömege 4,8 %-kal, az illetmény pótlékok bértömege 5,9 %-kal, az ügyeleti, készenléti díjak bértömege 5,3 %-kal csökkent. A túlmunkadíj bértömege 12,2 %-kal, az illetmény kiegészítések bértömege (13. havi illetmény nélkül) 15,0 %-kal emelkedett a 2006. évihez mérten.

Az illetmény kiegészítések bértömegének növekedését az eredményezte, hogy 171 %-kal (40 095 Ft/fő/hó) nőtt az egyéb jogviszony szerint foglalkoztatottak részére kifizetett egyéb túlmunkadíj átlagos összege, és az egyéb jogviszony szerint a foglalkoztatottak létszáma 65 %-kal magasabb, mint az előző évben.

Részletes adatok a 8-9 sz. táblázatokban láthatóak.

A bértömeg 2007. I. - III. negyedévben csökkent, mert a létszám csökkenés mellett a keresetek nem emelkedtek. Az OEP fekvőbeteg ellátás finanszírozási összege, amelyből az intézetek a működési költségeiket fedezik, 2007. II-III. negyedévben 14,3 %-kal csökkent az előző év azonos időszakához hasonlítva.

## 3. Létszám

A minta szerinti megfigyelési körben a dolgozók átlagléttszáma 64 269 fő, az előző év azonos időszakához hasonlítva 5,3 %-kal, 2006. évhez képest 6,1 %-kal csökkent.

A reformmal összefüggő teljes létszám változást a negyedéves bérstatisztikai adatainkban nem tudjuk mérni. A reformmal összefüggő létszám változásoknak több tényezője van, az egyik a jogutód nélkül megszüntetett kórházak létszáma, a másik az intézmények összevonásából származó létszám változás, a harmadik az intézmények feladat változásából származó létszám változás, amely az intézmények jelentős részét érintette (van, ahol feladat átvétel jelentkezett, van, ahol feladat csökkentés, sőt vannak intézetek, ahol az aktív ellátás teljesen megszűnt, csak krónikus feladat maradt).

A létszám változást egy negyedik összetevő is motiválta, amely azokat az intézményeket is érintette, ahol nem volt nagy struktúra átalakítás, a finanszírozás csökkenése a TVK (teljesítmény volumen korlát) bevezetése. A TVK bevezetése már az intézmény átalakításokat megelőző lépés volt, de a hatása 2006. IV. negyedévtől jelentkezett, amely átnyúlik 2007-re. A csökkentett teljesítmény után járó finanszírozási összeget először 2006. októberben kapták kézhez a kórházak.

A negyedéves feldolgozásokban a létszám változások a struktúra átalakítások egy részével, az intézményi feladat változásokkal összefüggő létszám változásokat, az intézményi összevonásokból származó létszám változásokat, a TVK bevezetésével összefüggő változásokat mutatják. A negyedéves mintában egy intézmény szerepel, ahol a létszám csökkenés az intézmény bezárásával összefüggő.

A létszámváltozásokat 2005. januártól követve folyamatos létszám csökkenést tapasztalunk:

**2007. szeptember végéig a foglalkoztatottak száma 10,9 %-kal csökkent.**

2005-ben januártól év végéig 3,8 %-kal csökkent a létszám,  
2005. december végétől 2006. év végéig 2,4 %-os a csökkenés,  
2006. december végétől 2007. szeptember végéig 5,1 %-os a csökkenés.

2007-ben februártól jelentős a létszám csökkenés, az előző év végéhez mérten 2,8 %-kal csökkent a létszám, az első negyedév végére pedig 3,5 %-kal.

2007. I. negyedév végétől - 2007. második negyedév végéig a létszám csökkenés 0,2 %.

2007. III. negyedév végéig a további létszám csökkenés 1,4 %.

A létszám változás foglalkoztatási formánként különböző mértékű, a változásokról a 7. sz. táblázat tartalmaz részletes adatokat.

2005. januártól a teljes munkaidőben foglalkoztatottak száma 15,0 %-kal, a rész munkaidőben foglalkoztatottak száma 12,6 %-kal csökkent. Az egyéb módon foglalkoztatottak száma 183,5 %-kal nőtt. Az egyéb módon foglalkoztatottak csoportjának részaránya 5,7 %.

A teljes és a rész munkaidőben foglalkoztatottak létszám csökkentésének csak egy részét ellensúlyozza az egyéb jogviszony szerinti foglalkoztatottak létszám növekedése. 2005-től 36,5 %-át, 2006. szeptembertől 61 %-át. Foglalkoztatás típusonként a létszám növekedés és csökkenés arányáról munkaköri csoportonként részletes adatok a foglalkoztatástípus-letszamvaltozas.exe mellékletben láthatóak.

**A foglalkoztatott orvosok száma 2005. januártól 6,0 %-kal csökkent,** foglalkoztatási típusonként a következő módon változott:

- a teljes munkaidőben foglalkoztatottak létszáma 12,2 %-kal csökkent,
- a rész munkaidőben foglalkoztatottak létszáma 12,4 %-kal nőtt,
- az egyéb módon foglalkoztatottak létszáma 44,8 %-kal nőtt.

Az egészségügyi szakdolgozók létszáma 2005. januártól 7,2 %-kal, a teljes munkaidőben foglalkoztatottak létszáma 11,6 %-kal, a rész munkaidőben foglalkoztatottak száma 14,8 %-kal csökkent, az egyéb módon foglalkoztatott egészségügyi szakdolgozók száma pedig 696,4 %-kal nőtt. Az egyéb módon foglalkoztatott egészségügyi szakdolgozók részaránya 2007. III. negyedévben 4,9 %.

Az egyéb munkakörökben foglalkoztatott egészségügyi dolgozók létszáma 2005. januártól 17,3 %-kal, a teljes munkaidőben foglalkoztatottak létszáma 20,3 %-kal, a rész munkaidőben foglalkoztatottak létszáma 20,0 %-kal csökkent.

A foglalkoztatottak 88,5 %-a teljes munkaidőben, 5,8 %-a részmunkaidőben, 5,7 %-a egyéb módon kerül alkalmazásra.

A teljes munkaidőben történő foglalkoztatás érvényesül minden munkaköri csoportban (orvos: 80,0 %, egészségügyi szakdolgozó: 91,1 %, más munkakörben foglalkoztatottak: 88,5 %). Részmunkaidőben volt foglalkoztatva az orvosok 8,4 %-a, az egészségügyi szakdolgozók 4,0 %-a, a más munkakörben dolgozók 7,2 %-a. Az egyéb módon történő foglalkoztatás az orvosi munkakörökben 11,6 %, az egészségügyi szakdolgozókat tekintve 4,9 %, a más munkakörökben dolgozókat érintően 4,4 % (a részletes adatokat a 4. számú táblázat tartalmazza).

#### **4. ÁNTSZ intézetek**

Az ÁNTSZ intézetekben foglalkoztatottak létszáma a 2006. évihez hasonlítva 18,7 %-kal (1 042 fő) csökkent. A köztisztviselők létszáma 23,5 %-kal (805 fő), a közalkalmazottak létszáma 24,8 %-kal (234 fő), a fizikai dolgozók létszáma 33,7 %-kal (233 fő) csökkent. Az egyéb jogviszony szerint foglalkoztatottak létszáma 33,2 %-kal (159 fő) nőtt. A részletes adatokat a 6. sz. táblázat tartalmazza.

Az ÁNTSZ intézetek esetében a kereset bérelem bértömege 23,5 %-kal, a jövedelem bértömege pedig 11,8 %-kal csökkent az előző évihez hasonlítva. Az alapilletmény és a kereset bértömegének csökkenése a foglalkoztatottak létszám csökkenésével arányos. A jövedelem bértömege 2007. június, július, augusztus hónapokban (tizenharmadik havi nélkül) 18,1 %-kal (177 mFt/hó) magasabb a megelőző három havi bértömegnél, mert az egyéb személyi juttatások bérelem bértömege az említett időszakokban 280,4 %-kal (215 mFt/hó) nőtt. A növekedés nagy része az egyéb jogviszony szerint foglalkoztatottak csoportját érinti, személyenként 541 %-kal (202 115 Ft/fő/hó) több, mint a megelőző három hónapban.

Budapest, 2008. január 28.

## **MELLÉKLET**

*Vissza a tartalomjegyzékhez*



---

## MÓDSZERTAN

A mintába az a 159 intézet került, amelynek bérszámfejtését 2006-ban és 2007. III. negyedévében a Magyar Államkincstár végezte.

A jövedelemadatok illetmény-elemei: **Alapilletmény**, **Illetménypótlékok** (Vezetői pótlék + Címpótlék + Gépjármű vezetési pótlék + Idegennyelv-tudási pótlék + Munkahelyi pótlék + Műszakpótlék + Egyéb pótlék) **Illetménykiegészítések** (Illetménykiegészítés + Egyéb többletmunkadíj és egyéb jogcímen történő kifizetés + Tizenharmadik havi illetmény + Jutalom) **Ügyeleti és készenléti díj**, **Túlmunkadíj**, **Kereset** (Alapilletmény + Illetménypótlékok + Illetménykiegészítések + Ügyeleti és készenléti díj + Túlmunkadíj), **Egyéb személyi juttatás**, **Jövedelem** (Kereset + Egyéb személyi juttatás)

Munkaköri csoportok: **Orvosok** (FEOR: 0110, 2211, 2212, 2213, 2214, 2240, 1333, 1312, 1212, 2410) **Egészségügyi szakdolgozók** (FEOR: 2221, 2222, 2223, 2224, 2225, 2226, 2229, 2230, 3211, 3212, 3213, 3221, 3222, 3231, 3232, 3233, 3234, 3235, 3239, 3241, 3242, 3244, 3246, 3248, 3250) **Egyéb egészségügyi dolgozók** (egyéb FEOR kategóriák)

Az Útmutató a munkaügy-statisztikai adatszolgáltatáshoz c. kiadvány (KSH, 2003) ajánlásainak megfelelően az Egyéb foglalkoztatási jellegű jogviszonyokat – függetlenül a ledolgozott órák számától – 1 fős statisztikai létszámmal vesszük figyelembe a feldolgozásokban.

Az állományok tartalmi leírása [honlapunkon](#) megtekinthető.

*Vissza a tartalomjegyzékhez*

## **TÁBLÁZATOK – DIAGRAMOK**

*Vissza a tartalomjegyzékhez*

[Vissza a tartalomjegyzékhez](#)[következő](#)

**A 2006. és a 2007. III. negyedévi átlagos illetmény és létszámadatok összehasonlítása  
- foglalkoztatási típusok és munkaköri csoportok szerint, MÁK illetményszámfejtésű intézetek adatai**

Összes foglalkoztatott

Időszak (havi Kh-Ri átlag)	Jövedelem							Jövedelem összesen	Átlaglétszám
	Kereset					Kereset összesen	Egyéb juttatások		
	Alapilletmény	Illetmény pótlékok	Illetmény kiegészítések	Ügyeleti, készenléti díj	Túlmunka díj				
	Ft/fő/hó	Ft/fő/hó	Ft/fő/hó	Ft/fő/hó	Ft/fő/hó	Ft/fő/hó	Ft/fő/hó		
<b>Orvosok</b>									
2006. 07 - 09	194 504	19 002	18 671	38 427	3 355	273 958	10 899	284 856	9 890
2007. 07 - 09.	190 158	18 646	38 948	37 341	5 363	290 457	15 112	305 569	9 637
(2006. 07 - 09 =100%)	97.8	98.1	208.6	97.2	159.9	106.0	138.7	107.3	97.5
2006. 01 - 12.	191 814	18 859	36 078	34 974	3 203	284 928	8 886	293 814	9 862
(2006. 01 - 12 =100%)	99.1	98.9	108.0	106.8	167.4	101.9	170.1	104.0	97.7
<b>Egészségügyi szakdolgozók</b>									
2006. 07 - 09	98 911	27 546	6 447	3 978	1 611	138 492	7 171	145 664	33 002
2007. 07 - 09.	97 383	26 827	17 075	3 228	1 521	146 034	8 391	154 425	31 704
(2006. 07 - 09 =100%)	98.5	97.4	264.9	81.1	94.4	105.4	117.0	106.0	96.1
2006. 01 - 12.	96 476	27 008	15 092	3 919	1 601	144 095	5 434	149 530	33 245
(2006. 01 - 12 =100%)	100.9	99.3	113.1	82.4	95.0	101.3	154.4	103.3	95.4
<b>Egyéb egészségügyi dolgozók</b>									
2006. 07 - 09	90 629	8 857	6 982	4 163	1 352	111 983	5 652	117 635	24 998
2007. 07 - 09.	90 576	8 669	15 750	3 667	1 515	120 178	7 325	127 503	22 928
(2006. 07 - 09 =100%)	99.9	97.9	225.6	88.1	112.1	107.3	129.6	108.4	91.7
2006. 01 - 12.	88 995	8 759	14 449	4 017	1 390	117 609	5 738	123 347	25 311
(2006. 01 - 12 =100%)	101.8	99.0	109.0	91.3	109.0	102.2	127.7	103.4	90.6
<b>Foglalkoztatottak összesen</b>									
2006. 07 - 09	109 786	19 420	8 425	9 064	1 770	148 465	7 155	155 620	67 889
2007. 07 - 09.	108 867	19 122	19 883	8 500	2 095	158 467	9 019	167 485	64 269
(2006. 07 - 09 =100%)	99.2	98.5	236.0	93.8	118.4	106.7	126.1	107.6	94.7
2006. 01 - 12.	107 451	19 082	17 879	8 431	1 754	154 597	6 044	160 641	68 418
(2006. 01 - 12 =100%)	101.3	100.2	111.2	100.8	119.4	102.5	149.2	104.3	93.9

[Vissza a tartalomjegyzékhez](#)[előző](#)[következő](#)

**A 2006. és a 2007. III. negyedévi átlagos illetmény és létszámadatok összehasonlítása  
- foglalkoztatási típusok és munkaköri csoportok szerint, MÁK illetményszámfejtésű intézetek adatai**

Teljes munkaidőben foglalkoztatottak

Időszak (havi Kh-Ri átlag)	Jövedelem						Jövedelem összesen	Átlaglétszám	
	Kereset					Kereset összesen			Egyéb juttatások
	Alapilletmény	Illetmény pótlékok	Illetmény kiegészítések	Ügyeleti, készenléti díj	Túlmunka díj				
	Ft/fő/hó	Ft/fő/hó	Ft/fő/hó	Ft/fő/hó	Ft/fő/hó	Ft/fő/hó			Ft/fő/hó
<b>Orvosok</b>									
2006. 07 - 09	215 176	21 661	19 563	43 292	3 664	303 357	11 208	314 564	8 231
2007. 07 - 09.	218 607	21 919	36 753	43 386	6 073	326 737	11 863	338 601	7 713
(2006. 07 - 09 =100%)	101.6	101.2	187.9	100.2	165.7	107.7	105.8	107.6	93.7
2006. 01 - 12.	212 554	21 482	38 203	39 533	3 547	315 319	8 738	324 057	8 215
(2006. 01 - 12 =100%)	102.8	102.0	96.2	109.7	171.2	103.6	135.8	104.5	93.9
<b>Egészségügyi szakdolgozók</b>									
2006. 07 - 09	101 529	28 413	5 883	4 136	1 667	141 627	6 649	148 277	31 115
2007. 07 - 09.	103 556	28 691	14 223	3 474	1 621	151 565	7 161	158 726	28 889
(2006. 07 - 09 =100%)	102.0	101.0	241.7	84.0	97.2	107.0	107.7	107.0	92.8
2006. 01 - 12.	99 962	28 137	14 520	4 110	1 666	148 395	4 996	153 391	31 073
(2006. 01 - 12 =100%)	103.6	102.0	97.9	84.5	97.3	102.1	143.3	103.5	93.0
<b>Egyéb egészségügyi dolgozók</b>									
2006. 07 - 09	94 241	9 422	6 444	4 530	1 424	116 062	4 793	120 855	22 619
2007. 07 - 09.	96 496	9 468	13 237	4 086	1 642	124 929	5 063	129 991	20 285
(2006. 07 - 09 =100%)	102.4	100.5	205.4	90.2	115.3	107.6	105.6	107.6	89.7
2006. 01 - 12.	93 000	9 364	14 010	4 397	1 480	122 251	4 659	126 910	22 823
(2006. 01 - 12 =100%)	103.8	101.1	94.5	92.9	110.9	102.2	108.7	102.4	88.9
<b>Foglalkoztatottak összesen</b>									
2006. 07 - 09	113 964	20 584	7 905	9 481	1 844	153 777	6 577	160 354	61 965
2007. 07 - 09.	116 638	20 918	16 926	9 103	2 232	165 818	7 050	172 868	56 888
(2006. 07 - 09 =100%)	102.3	101.6	214.1	96.0	121.1	107.8	107.2	107.8	91.8
2006. 01 - 12.	112 295	20 358	17 465	8 901	1 847	160 865	5 367	166 232	62 111
(2006. 01 - 12 =100%)	103.9	102.8	96.9	102.3	120.9	103.1	131.4	104.0	91.6

[Vissza a tartalomjegyzékhez](#)[előző](#)[következő](#)

**A 2006. és a 2007. III. negyedévi átlagos illetmény és létszámadatok összehasonlítása  
- foglalkoztatási típusok és munkaköri csoportok szerint, MÁK illetményszámfejtésű intézetek adatai**

Rész munkaidőben foglalkoztatottak

Időszak (havi Kh-Ri átlag)	Jövedelem							Jövedelem összesen	Átlaglétszám
	Kereset					Kereset összesen	Egyéb juttatások		
	Alapilletmény	Illetmény pótlékok	Illetmény kiegészítések	Ügyeleti, készenléti díj	Túlmunka díj				
	Ft/fő/hó	Ft/fő/hó	Ft/fő/hó	Ft/fő/hó	Ft/fő/hó	Ft/fő/hó	Ft/fő/hó		
<b>Orvosok</b>									
2006. 07 - 09	146 412	10 289	12 537	18 946	1 362	189 546	6 302	195 848	798
2007. 07 - 09.	144 114	11 703	21 328	19 493	3 518	200 156	9 398	209 554	808
(2006. 07 - 09 =100%)	98.4	113.7	170.1	102.9	258.3	105.6	149.1	107.0	101.2
2006. 01 - 12.	144 347	10 299	24 698	16 310	1 182	196 835	6 159	202 994	776
(2006. 01 - 12 =100%)	99.8	113.6	86.4	119.5	297.7	101.7	152.6	103.2	104.2
<b>Egészségügyi szakdolgozók</b>									
2006. 07 - 09	66 952	15 665	3 231	1 339	774	87 961	4 685	92 646	1 481
2007. 07 - 09.	69 585	15 011	8 779	966	704	95 044	7 156	102 200	1 272
(2006. 07 - 09 =100%)	103.9	95.8	271.7	72.1	91.0	108.1	152.7	110.3	85.9
2006. 01 - 12.	65 880	15 261	7 709	1 311	816	90 978	4 275	95 253	1 443
(2006. 01 - 12 =100%)	105.6	98.4	113.9	73.7	86.2	104.5	167.4	107.3	88.1
<b>Egyéb egészségügyi dolgozók</b>									
2006. 07 - 09	66 988	4 131	3 659	481	778	76 037	3 477	79 514	1 908
2007. 07 - 09.	68 521	3 962	8 478	466	638	82 065	4 061	86 126	1 641
(2006. 07 - 09 =100%)	102.3	95.9	231.7	97.0	82.0	107.9	116.8	108.3	86.0
2006. 01 - 12.	66 085	3 993	8 279	476	676	79 509	3 539	83 049	1 872
(2006. 01 - 12 =100%)	103.7	99.2	102.4	98.1	94.3	103.2	114.7	103.7	87.7
<b>Foglalkoztatottak összesen</b>									
2006. 07 - 09	82 119	9 384	5 200	4 305	888	101 896	4 443	106 339	4 187
2007. 07 - 09.	85 302	9 419	11 372	4 769	1 286	112 148	6 278	118 425	3 722
(2006. 07 - 09 =100%)	103.9	100.4	218.7	110.8	144.8	110.1	141.3	111.4	88.9
2006. 01 - 12.	80 857	9 164	11 192	3 774	822	105 809	4 295	110 104	4 092
(2006. 01 - 12 =100%)	105.5	102.8	101.6	126.4	156.5	106.0	146.2	107.6	91.0

[Vissza a tartalomjegyzékhez](#)[előző](#)[következő](#)

**A 2006. és a 2007. III. negyedévi átlagos illetmény és létszámadatok összehasonlítása  
- foglalkoztatási típusok és munkaköri csoportok szerint, MÁK illetményszámfejtésű intézetek adatai**

Egyéb módon foglalkoztatottak

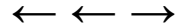
Időszak (havi Kh-Ri átlag)	Jövedelem						Jövedelem összesen	Átlaglétszám	
	Kereset					Kereset összesen			Egyéb juttatások
	Alapilletmény	Illetmény pótlékok	Illetmény kiegészítések	Ügyeleti, készenléti díj	Túlmunka díj				
	Ft/fő/hó	Ft/fő/hó	Ft/fő/hó	Ft/fő/hó	Ft/fő/hó	Ft/fő/hó			Ft/fő/hó
<b>Orvosok</b>									
2006. 07 - 09	41 418	1 653	15 829	9 967	2 247	71 115	12 205	83 320	861
2007. 07 - 09.	26 886	1 060	66 884	8 494	1 791	105 115	41 705	146 820	1 116
(2006. 07 - 09 =100%)	64.9	64.1	422.5	85.2	79.7	147.8	341.7	176.2	129.7
2006. 01 - 12.	38 549	1 749	26 181	8 608	1 769	76 856	12 711	89 567	871
(2006. 01 - 12 =100%)	69.7	60.6	255.5	98.7	101.3	136.8	328.1	163.9	128.1
<b>Egészségügyi szakdolgozók</b>									
2006. 07 - 09	14 840	4 460	61 335	1 516	401	82 552	56 245	138 797	406
2007. 07 - 09.	4 716	1 660	77 322	485	324	84 507	32 446	116 953	1 543
(2006. 07 - 09 =100%)	31.8	37.2	126.1	32.0	80.8	102.4	57.7	84.3	380.0
2006. 01 - 12.	8 421	2 131	54 088	907	375	65 923	26 432	92 354	728
(2006. 01 - 12 =100%)	56.0	77.9	143.0	53.4	86.4	128.2	122.8	126.6	211.8
<b>Egyéb egészségügyi dolgozók</b>									
2006. 07 - 09	12 804	864	46 325	1 473	188	61 653	55 782	117 435	470
2007. 07 - 09.	6 761	193	78 621	434	379	86 388	58 538	144 926	1 001
(2006. 07 - 09 =100%)	52.8	22.3	169.7	29.5	200.9	140.1	104.9	123.4	212.8
2006. 01 - 12.	10 139	822	49 515	692	209	61 376	52 427	113 803	616
(2006. 01 - 12 =100%)	66.7	23.5	158.8	62.8	180.9	140.8	111.7	127.3	162.6
<b>Foglalkoztatottak összesen</b>									
2006. 07 - 09	27 458	2 095	34 723	5 692	1 258	71 226	34 298	105 525	1 737
2007. 07 - 09.	12 036	1 076	74 494	2 913	786	91 306	42 404	133 710	3 660
(2006. 07 - 09 =100%)	43.8	51.3	214.5	51.2	62.5	128.2	123.6	126.7	210.7
2006. 01 - 12.	20 748	1 617	41 841	3 876	877	68 960	28 258	97 218	2 215
(2006. 01 - 12 =100%)	58.0	66.5	178.0	75.2	89.7	132.4	150.1	137.5	165.2

[Vissza a tartalomjegyzékhez](#)[előző](#)[következő](#)

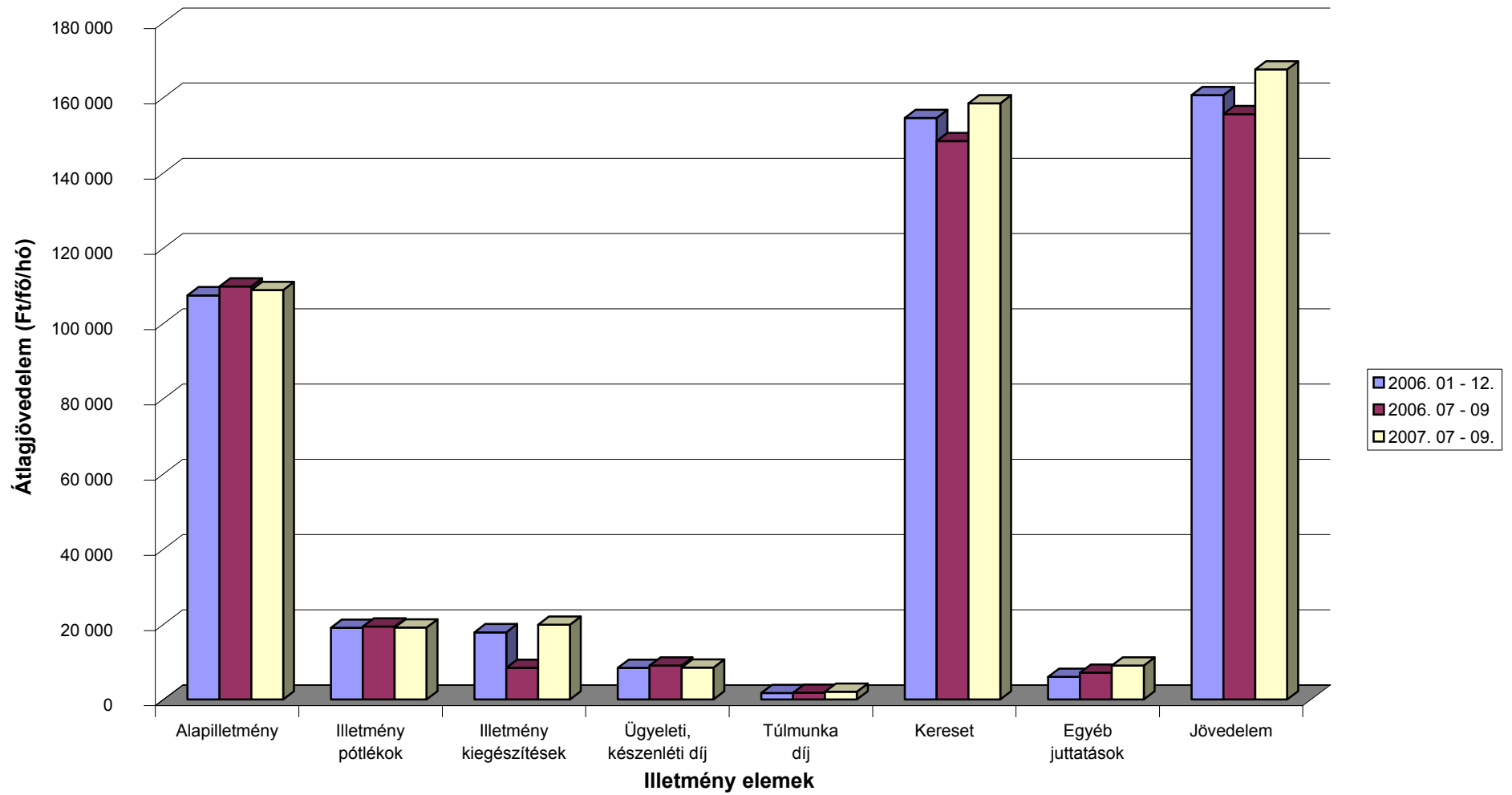
**A 2006. és a 2007. III. negyedévi átlagos illetmény és létszámadatok összehasonlítása  
- foglalkoztatási típusok és munkaköri csoportok szerint, MÁK illetményszámfejtésű intézetek adatai**

Nyugdíjasként foglalkoztatottak

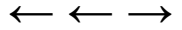
Időszak (havi Kh-Ri átlag)	Jövedelem						Jövedelem összesen	Átlaglétszám	
	Kereset					Kereset összesen			Egyéb juttatások
	Alapilletmény	Illetmény pótlékok	Illetmény kiegészítések	Ügyeleti, készenléti díj	Túlmunka díj				
	Ft/fő/hó	Ft/fő/hó	Ft/fő/hó	Ft/fő/hó	Ft/fő/hó	Ft/fő/hó			Ft/fő/hó
<b>Orvosok</b>									
2006. 07 - 09	209 748	19 608	25 208	22 451	2 220	279 235	21 892	301 127	1 399
2007. 07 - 09.	200 593	18 377	50 068	21 149	3 235	293 423	25 899	319 321	1 799
(2006. 07 - 09 =100%)	95.6	93.7	198.6	94.2	145.8	105.1	118.3	106.0	128.6
2006. 01 - 12.	207 295	19 285	46 477	21 212	2 030	296 299	16 160	312 459	1 394
(2006. 01 - 12 =100%)	96.8	95.3	107.7	99.7	159.4	99.0	160.3	102.2	129.0
<b>Egészségügyi szakdolgozók</b>									
2006. 07 - 09	97 686	23 294	16 090	3 399	1 221	141 689	15 357	157 046	2 473
2007. 07 - 09.	90 068	21 118	31 530	2 497	1 194	146 407	19 573	165 980	2 805
(2006. 07 - 09 =100%)	92.2	90.7	196.0	73.5	97.8	103.3	127.5	105.7	113.4
2006. 01 - 12.	95 338	22 624	24 292	3 269	1 249	146 771	12 091	158 862	2 480
(2006. 01 - 12 =100%)	94.5	93.3	129.8	76.4	95.6	99.8	161.9	104.5	113.1
<b>Egyéb egészségügyi dolgozók</b>									
2006. 07 - 09	94 784	7 071	16 636	2 099	1 155	121 746	9 223	130 969	2 032
2007. 07 - 09.	90 604	6 281	25 123	1 562	1 158	124 727	9 249	133 976	2 414
(2006. 07 - 09 =100%)	95.6	88.8	151.0	74.4	100.2	102.4	100.3	102.3	118.8
2006. 01 - 12.	92 494	6 949	24 708	2 015	1 180	127 345	9 307	136 653	2 064
(2006. 01 - 12 =100%)	98.0	90.4	101.7	77.5	98.1	97.9	99.4	98.0	117.0
<b>Foglalkoztatottak összesen</b>									
2006. 07 - 09	123 239	16 836	18 438	7 466	1 435	167 415	14 794	182 209	5 904
2007. 07 - 09.	118 582	15 312	34 078	6 956	1 705	176 633	17 643	194 276	7 018
(2006. 07 - 09 =100%)	96.2	90.9	184.8	93.2	118.8	105.5	119.3	106.6	118.9
2006. 01 - 12.	120 639	16 391	29 646	7 046	1 408	175 131	12 079	187 209	5 938
(2006. 01 - 12 =100%)	98.3	93.4	114.9	98.7	121.0	100.9	146.1	103.8	118.2



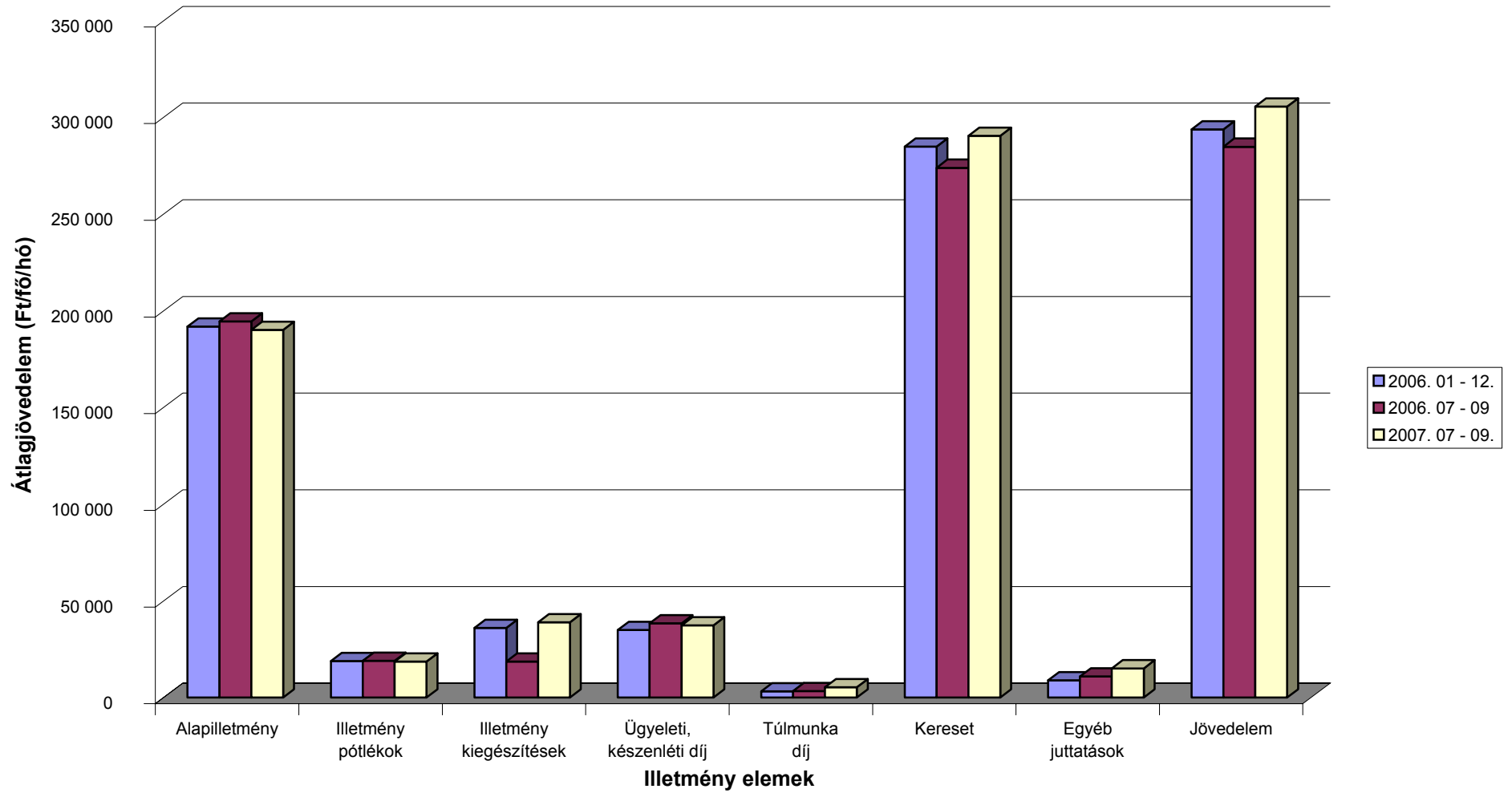
### A 2006. és a 2007. III. negyedévi illetményadatok összehasonlítása munkaköri csoportok szerint Összes foglalkoztatott

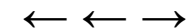




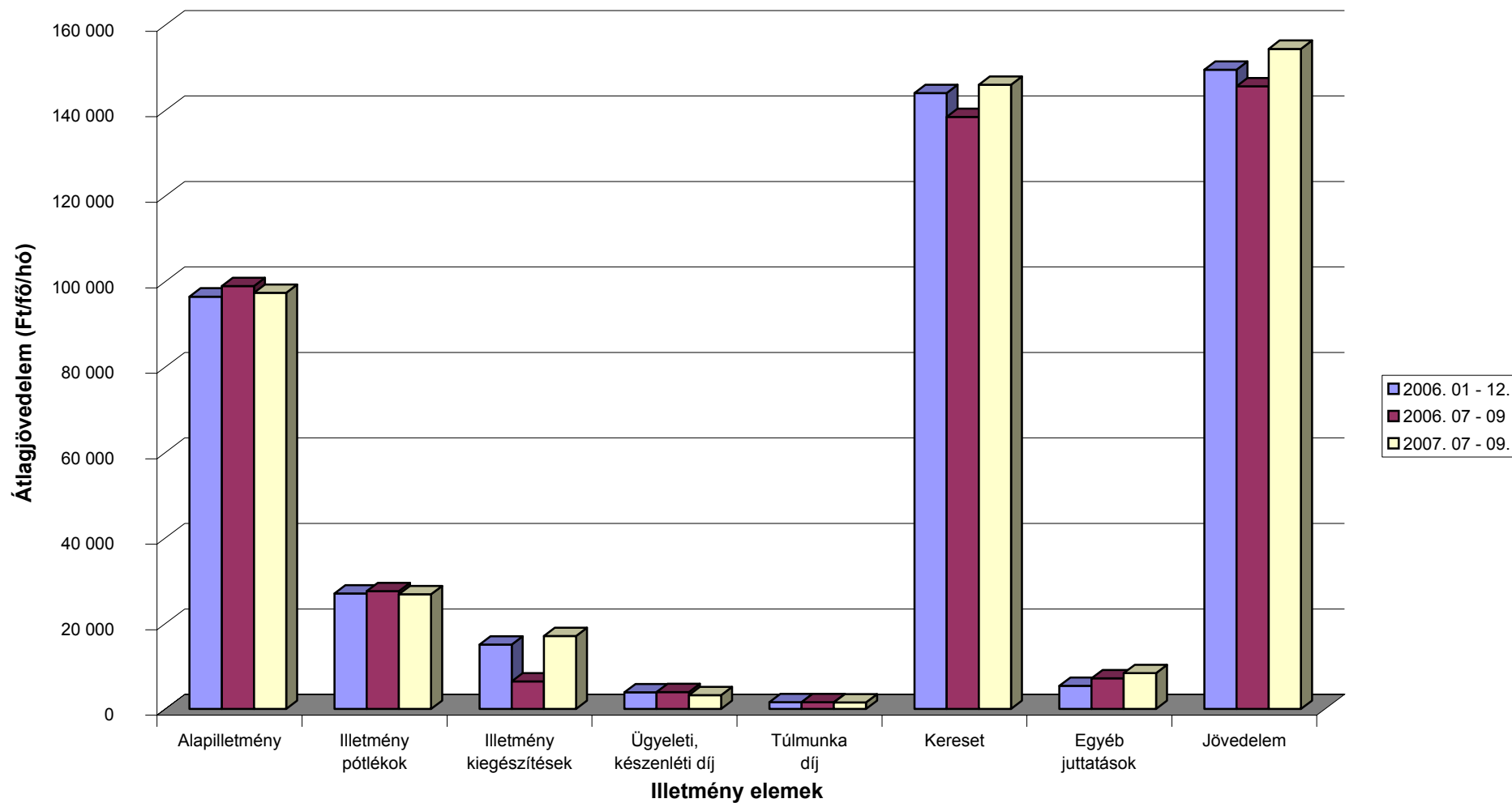


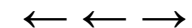
### A 2006. és a 2007. III. negyedévi illetményadatok összehasonlítása munkaköri csoportok szerint Orvosok



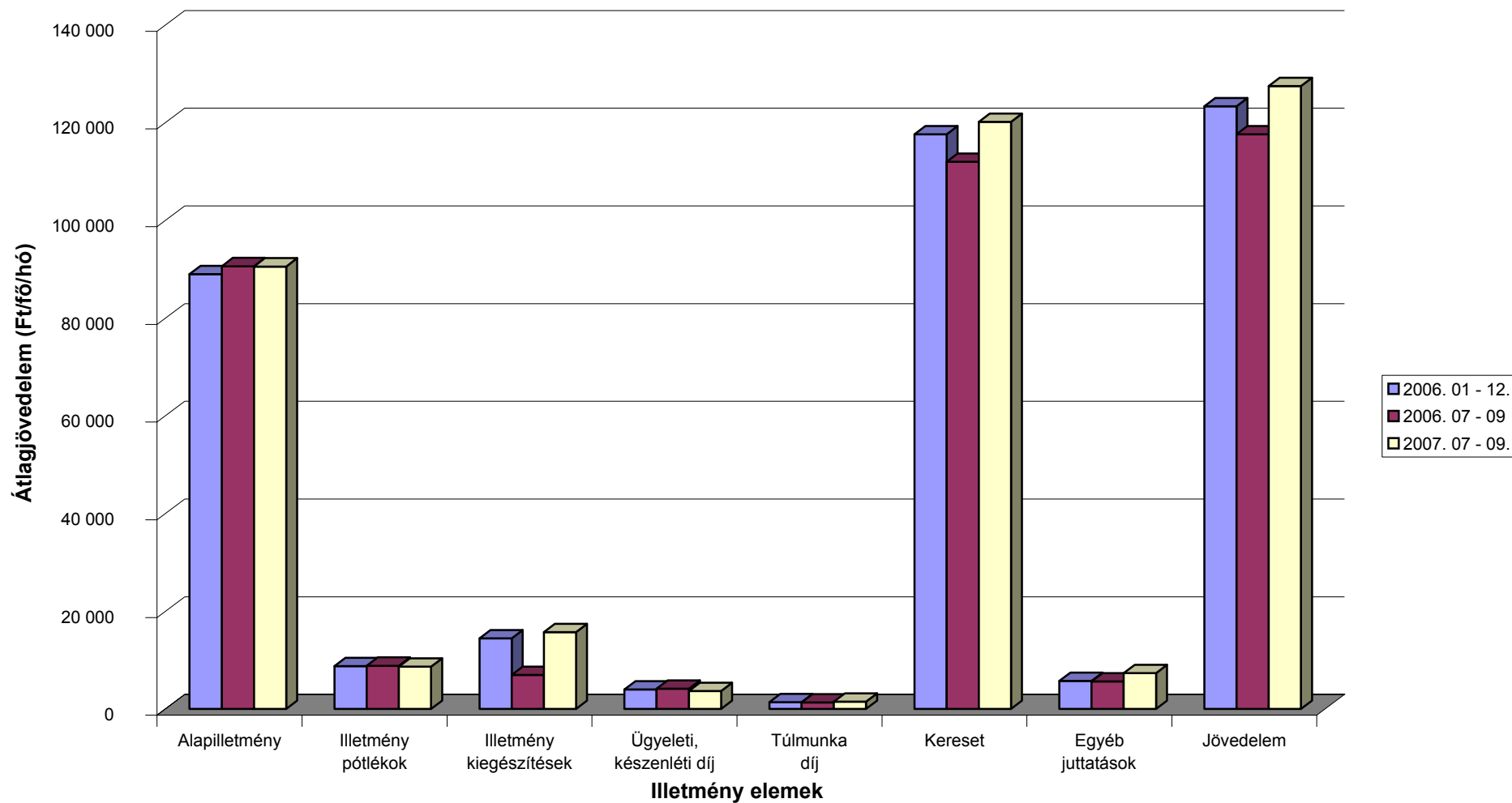


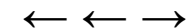
### A 2006. és a 2007. III. negyedévi illetményadatok összehasonlítása munkaköri csoportok szerint Egészségügyi szakdolgozók



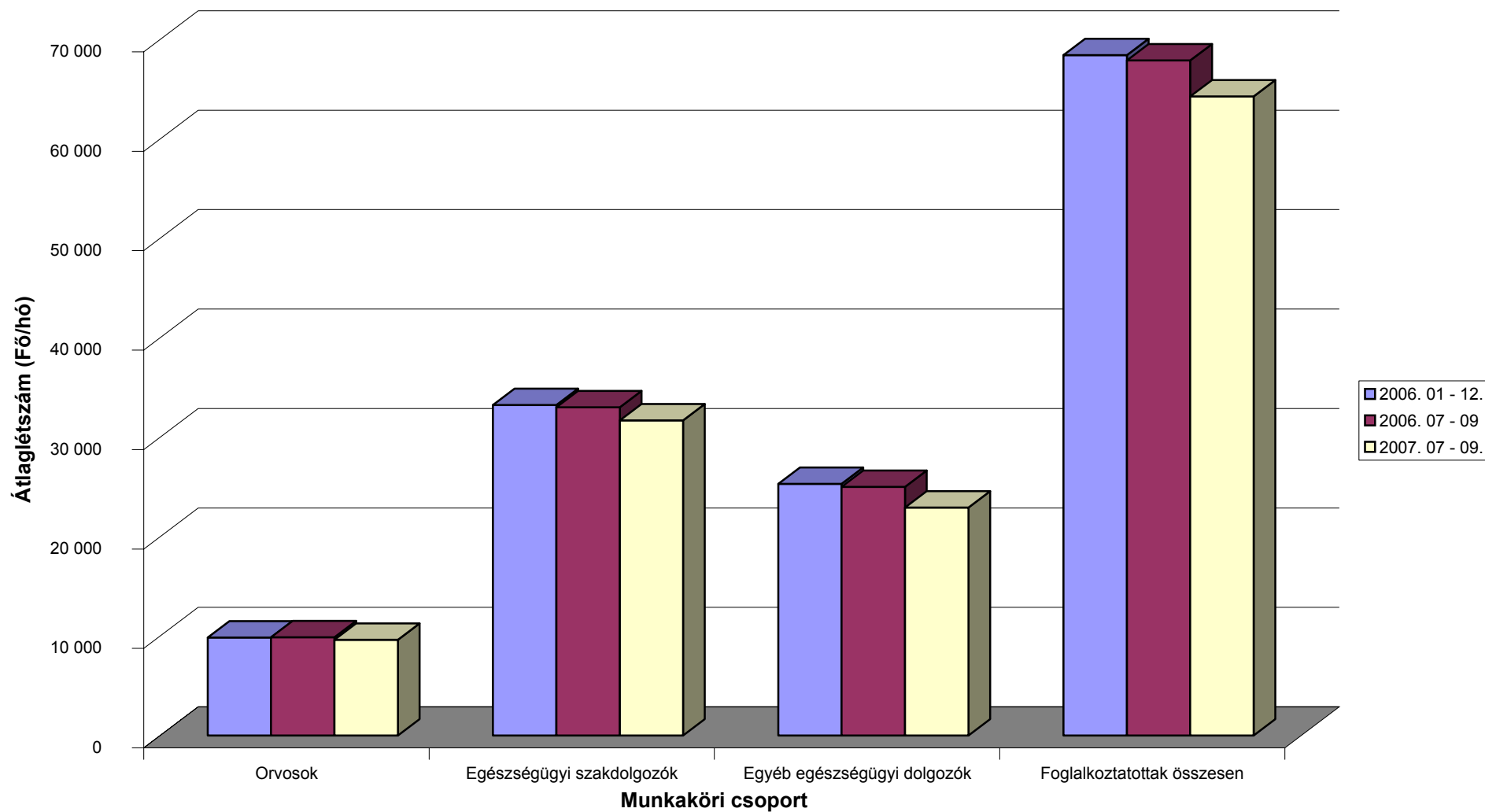


### A 2006. és a 2007. III. negyedévi illetményadatok összehasonlítása munkaköri csoportok szerint Egyéb egészségügyi dolgozók





**A 2006. és a 2007. III. negyedévi létszámadatok összehasonlítása munkaköri csoportok szerint**



[Vissza a tartalomjegyzékhez](#)[előző](#)[következő](#)

**Az egészségügyben foglalkoztatottak létszám és illetmény adatai havonként 2007 III. negyedévében, és azok változása az előző évhez mérten  
- munkaköri csoportok szerint, MÁK illetményszámfejtésű intézetek adatai**

Összes foglalkoztatott

Időszak (havi Kh-Ri átlag)	Jövedelem						Jövedelem összesen	Átlagléttség	
	Kereset					Kereset összesen			Egyéb juttatások
	Alapilletmény	Illetmény pótlékok	Illetmény kiegészítések	Ügyeleti, készenléti díj	Túlmunka díj				
	Ft/fő/hó	Ft/fő/hó	Ft/fő/hó	Ft/fő/hó	Ft/fő/hó	Ft/fő/hó			Ft/fő/hó
<b>2006. 07 - 09.</b>	109 786	19 420	8 425	9 064	1 770	148 465	7 155	155 620	67 889
<b>2007. 07 - 09.</b>	108 867	19 122	19 883	8 500	2 095	158 467	9 019	167 485	64 269
<b>2006. 07 - 09. =100%</b>	99.2	98.5	236.0	93.8	118.4	106.7	126.1	107.6	94.7
<b>2006. 01 - 12.</b>	107 451	19 082	17 879	8 431	1 754	154 597	6 044	160 641	68 418
<b>2006. 01 - 12 =100%</b>	101.3	100.2	111.2	100.8	119.4	102.5	149.2	104.3	93.9
<b>2006. július</b>	109 141	19 135	8 881	7 468	2 124	146 750	6 487	153 237	68 030
<b>2007. július</b>	110 848	19 424	18 808	9 407	2 004	160 490	7 906	168 396	64 502
<b>2006. július =100%</b>	101.6	101.5	211.8	126.0	94.3	109.4	121.9	109.9	94.8
<b>2006. 01 - 12 =100%</b>	103.2	101.8	105.2	111.6	114.2	103.8	130.8	104.8	94.3
<b>2006. augusztus</b>	110 442	19 501	7 336	9 924	1 426	148 628	6 751	155 378	67 998
<b>2007. augusztus</b>	108 161	19 011	19 380	8 031	1 658	156 240	8 078	164 318	64 364
<b>2006. augusztus =100%</b>	97.9	97.5	264.2	80.9	116.3	105.1	119.7	105.8	94.7
<b>2006. 01 - 12 =100%</b>	100.7	99.6	108.4	95.2	94.5	101.1	133.6	102.3	94.1
<b>2006. szeptember</b>	109 777	19 625	9 060	9 806	1 759	150 026	8 233	158 259	67 640
<b>2007. szeptember</b>	107 579	18 931	21 472	8 058	2 627	158 667	11 088	169 755	63 942
<b>2006. szeptember =100%</b>	98.0	96.5	237.0	82.2	149.4	105.8	134.7	107.3	94.5
<b>2006. 01 - 12 =100%</b>	100.1	99.2	120.1	95.6	149.8	102.6	183.5	105.7	93.5

[Vissza a tartalomjegyzékhez](#)[előző](#)[következő](#)

**Az egészségügyben foglalkoztatottak létszám és illetmény adatai havonként 2007 III. negyedévében, és azok változása az előző évhez mérten  
- munkaköri csoportok szerint, MÁK illetményszámfejtésű intézetek adatai**

## Orvosok

Időszak (havi Kh-Ri átlag)	Jövedelem							Jövedelem összesen	Átlagléttség
	Kereset					Kereset összesen	Egyéb juttatások		
	Alapilletmény	Illetmény pótlékok	Illetmény kiegészítések	Ügyeleti, készenléti díj	Túlmunka díj				
	Ft/fő/hó	Ft/fő/hó	Ft/fő/hó	Ft/fő/hó	Ft/fő/hó	Ft/fő/hó	Ft/fő/hó		
<b>2006. 07 - 09.</b>	194 504	19 002	18 671	38 427	3 355	273 958	10 899	284 856	9 890
<b>2007. 07 - 09.</b>	190 158	18 646	38 948	37 341	5 363	290 457	15 112	305 569	9 637
<b>2006. 07 - 09. =100%</b>	97.8	98.1	208.6	97.2	159.9	106.0	138.7	107.3	97.5
<b>2006. 01 - 12.</b>	191 814	18 859	36 078	34 974	3 203	284 928	8 886	293 814	9 862
<b>2006. 01 - 12 =100%</b>	99.1	98.9	108.0	106.8	167.4	101.9	170.1	104.0	97.7
<b>2006. július</b>	194 141	18 851	19 581	29 134	3 392	265 099	6 447	271 546	9 818
<b>2007. július</b>	193 566	18 859	37 370	41 678	5 143	296 615	10 119	306 734	9 677
<b>2006. július =100%</b>	99.7	100.0	190.9	143.1	151.6	111.9	157.0	113.0	98.6
<b>2006. 01 - 12 =100%</b>	100.9	100.0	103.6	119.2	160.5	104.1	113.9	104.4	98.1
<b>2006. augusztus</b>	196 347	18 754	16 313	43 014	3 196	277 625	8 337	285 962	9 933
<b>2007. augusztus</b>	189 263	18 461	37 467	35 160	4 342	284 692	10 078	294 771	9 656
<b>2006. augusztus =100%</b>	96.4	98.4	229.7	81.7	135.8	102.5	120.9	103.1	97.2
<b>2006. 01 - 12 =100%</b>	98.7	97.9	103.8	100.5	135.5	99.9	113.4	100.3	97.9
<b>2006. szeptember</b>	193 017	19 398	20 132	43 030	3 477	279 054	17 871	296 925	9 918
<b>2007. szeptember</b>	187 619	18 619	42 035	35 159	6 616	290 048	25 228	315 276	9 580
<b>2006. szeptember =100%</b>	97.2	96.0	208.8	81.7	190.3	103.9	141.2	106.2	96.6
<b>2006. 01 - 12 =100%</b>	97.8	98.7	116.5	100.5	206.5	101.8	283.9	107.3	97.1

[Vissza a tartalomjegyzékhez](#)[előző](#)[következő](#)

**Az egészségügyben foglalkoztatottak létszám és illetmény adatai havonként 2007 III. negyedévében, és azok változása az előző évhez mérten  
- munkaköri csoportok szerint, MÁK illetményszámfejtésű intézetek adatai**

## Egészségügyi szakdolgozók

Időszak (havi Kh-Ri átlag)	Jövedelem							Jövedelem összesen	Átlagléttség
	Kereset					Kereset összesen	Egyéb juttatások		
	Alapilletmény	Illetmény pótlékok	Illetmény kiegészítések	Ügyeleti, készenléti díj	Túlmunka díj				
	Ft/fő/hó	Ft/fő/hó	Ft/fő/hó	Ft/fő/hó	Ft/fő/hó	Ft/fő/hó	Ft/fő/hó		
<b>2006. 07 - 09.</b>	98 911	27 546	6 447	3 978	1 611	138 492	7 171	145 664	33 002
<b>2007. 07 - 09.</b>	97 383	26 827	17 075	3 228	1 521	146 034	8 391	154 425	31 704
<b>2006. 07 - 09. =100%</b>	98.5	97.4	264.9	81.1	94.4	105.4	117.0	106.0	96.1
<b>2006. 01 - 12.</b>	96 476	27 008	15 092	3 919	1 601	144 095	5 434	149 530	33 245
<b>2006. 01 - 12 =100%</b>	100.9	99.3	113.1	82.4	95.0	101.3	154.4	103.3	95.4
<b>2006. július</b>	98 331	27 221	6 780	3 738	2 095	138 166	7 233	145 399	33 002
<b>2007. július</b>	99 061	27 332	15 850	3 523	1 311	147 078	7 776	154 854	31 767
<b>2006. július =100%</b>	100.7	100.4	233.8	94.2	62.6	106.5	107.5	106.5	96.3
<b>2006. 01 - 12 =100%</b>	102.7	101.2	105.0	89.9	81.9	102.1	143.1	103.6	95.6
<b>2006. augusztus</b>	99 392	27 759	5 550	4 206	1 145	138 051	7 513	145 565	33 030
<b>2007. augusztus</b>	96 728	26 685	16 784	3 075	1 173	144 445	8 631	153 076	31 738
<b>2006. augusztus =100%</b>	97.3	96.1	302.4	73.1	102.5	104.6	114.9	105.2	96.1
<b>2006. 01 - 12 =100%</b>	100.3	98.8	111.2	78.5	73.3	100.2	158.8	102.4	95.5
<b>2006. szeptember</b>	99 009	27 657	7 012	3 989	1 593	139 261	6 767	146 028	32 974
<b>2007. szeptember</b>	96 354	26 461	18 598	3 085	2 081	146 579	8 770	155 349	31 608
<b>2006. szeptember =100%</b>	97.3	95.7	265.3	77.3	130.6	105.3	129.6	106.4	95.9
<b>2006. 01 - 12 =100%</b>	99.9	98.0	123.2	78.7	129.9	101.7	161.4	103.9	95.1

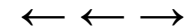
[Vissza a tartalomjegyzékhez](#)[előző](#)[következő](#)

**Az egészségügyben foglalkoztatottak létszám és illetmény adatai havonként 2007 III. negyedévében, és azok változása az előző évhez mérten  
- munkaköri csoportok szerint, MÁK illetményszámfejtésű intézetek adatai**

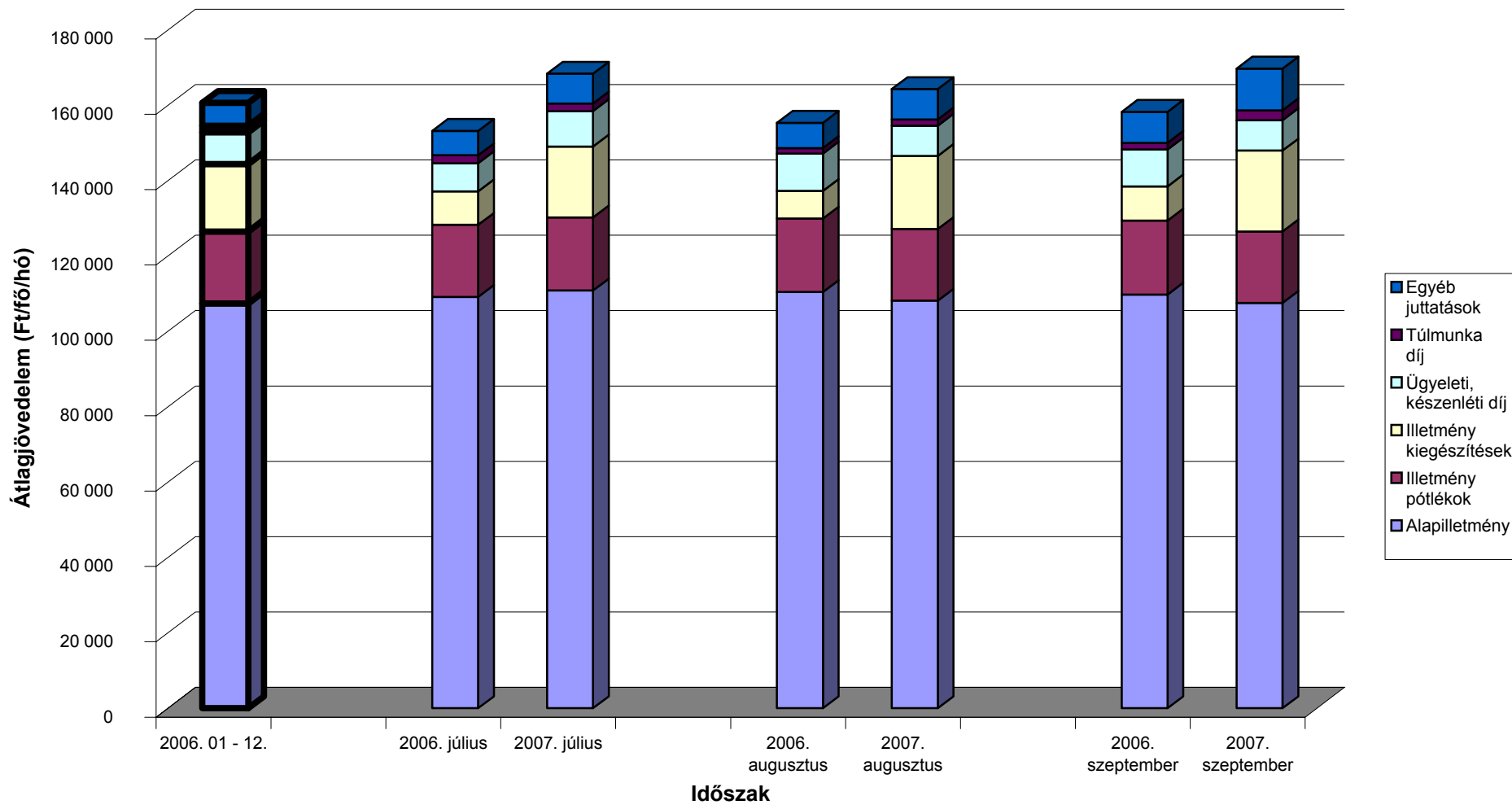
## Egyéb egészségügyi dolgozók

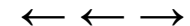
Időszak (havi Kh-Ri átlag)	Jövedelem						Jövedelem összesen	Átlagléttség	
	Kereset					Kereset összesen			Egyéb juttatások
	Alapilletmény	Illetmény pótlékok	Illetmény kiegészítések	Ügyeleti, készenléti díj	Túlmunka díj				
	Ft/fő/hó	Ft/fő/hó	Ft/fő/hó	Ft/fő/hó	Ft/fő/hó	Ft/fő/hó			Ft/fő/hó
<b>2006. 07 - 09.</b>	90 629	8 857	6 982	4 163	1 352	111 983	5 652	117 635	24 998
<b>2007. 07 - 09.</b>	90 576	8 669	15 750	3 667	1 515	120 178	7 325	127 503	22 928
<b>2006. 07 - 09. =100%</b>	99.9	97.9	225.6	88.1	112.1	107.3	129.6	108.4	91.7
<b>2006. 01 - 12.</b>	88 995	8 759	14 449	4 017	1 390	117 609	5 738	123 347	25 311
<b>2006. 01 - 12 =100%</b>	101.8	99.0	109.0	91.3	109.0	102.2	127.7	103.4	90.6
<b>2006. július</b>	90 191	8 661	7 465	3 913	1 669	111 899	5 525	117 424	25 210
<b>2007. július</b>	92 372	8 766	15 094	3 970	1 640	121 842	7 157	128 998	23 058
<b>2006. július =100%</b>	102.4	101.2	202.2	101.5	98.3	108.9	129.5	109.9	91.5
<b>2006. 01 - 12 =100%</b>	103.8	100.1	104.5	98.8	118.0	103.6	124.7	104.6	91.1
<b>2006. augusztus</b>	90 936	8 900	6 131	4 338	1 093	111 399	5 115	116 514	25 035
<b>2007. augusztus</b>	89 865	8 638	15 364	3 474	1 200	118 541	6 473	125 014	22 970
<b>2006. augusztus =100%</b>	98.8	97.0	250.6	80.1	109.7	106.4	126.6	107.3	91.8
<b>2006. 01 - 12 =100%</b>	101.0	98.6	106.3	86.5	86.3	100.8	112.8	101.4	90.8
<b>2006. szeptember</b>	90 764	9 014	7 351	4 241	1 290	112 660	6 323	118 984	24 748
<b>2007. szeptember</b>	89 475	8 602	16 806	3 554	1 707	120 144	8 356	128 500	22 754
<b>2006. szeptember =100%</b>	98.6	95.4	228.6	83.8	132.3	106.6	132.2	108.0	91.9
<b>2006. 01 - 12 =100%</b>	100.5	98.2	116.3	88.5	122.8	102.2	145.6	104.2	89.9



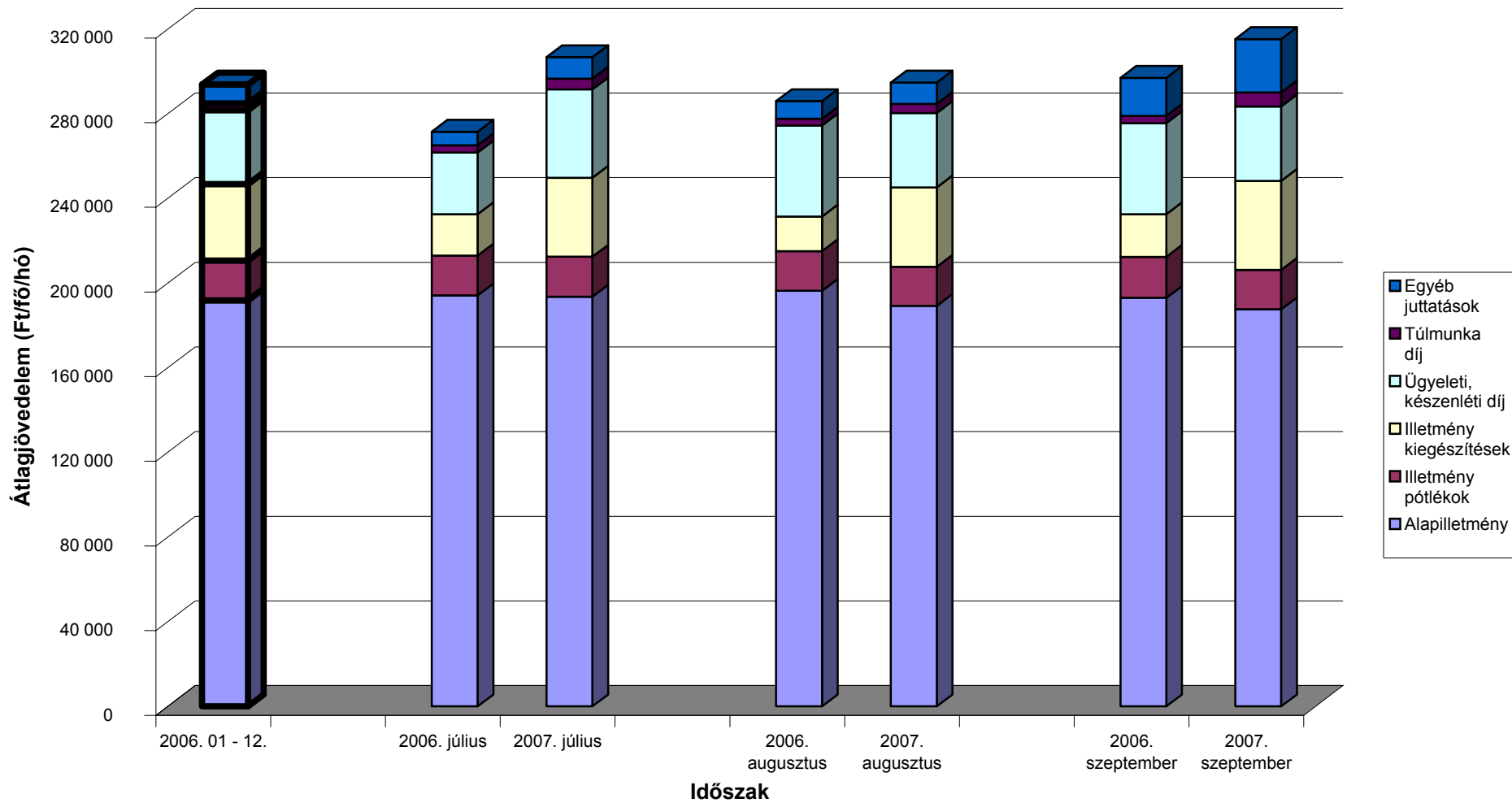


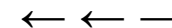
### Az egészségügyben foglalkoztatottak illetményei munkaköri csoportok szerint Összes foglalkoztatott



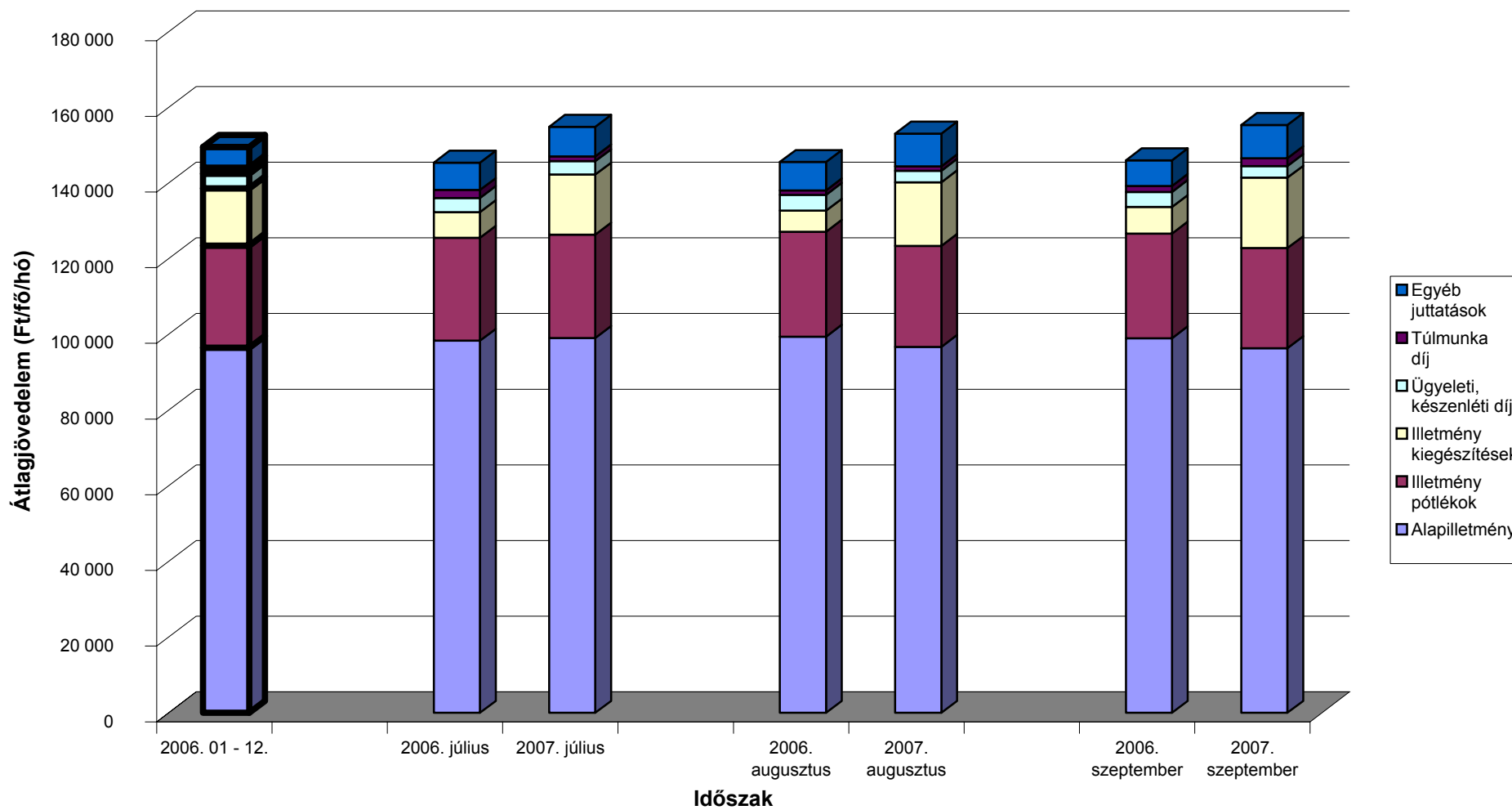


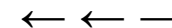
### Az egészségügyben foglalkoztatottak illetményei munkaköri csoportok szerint Orvosok



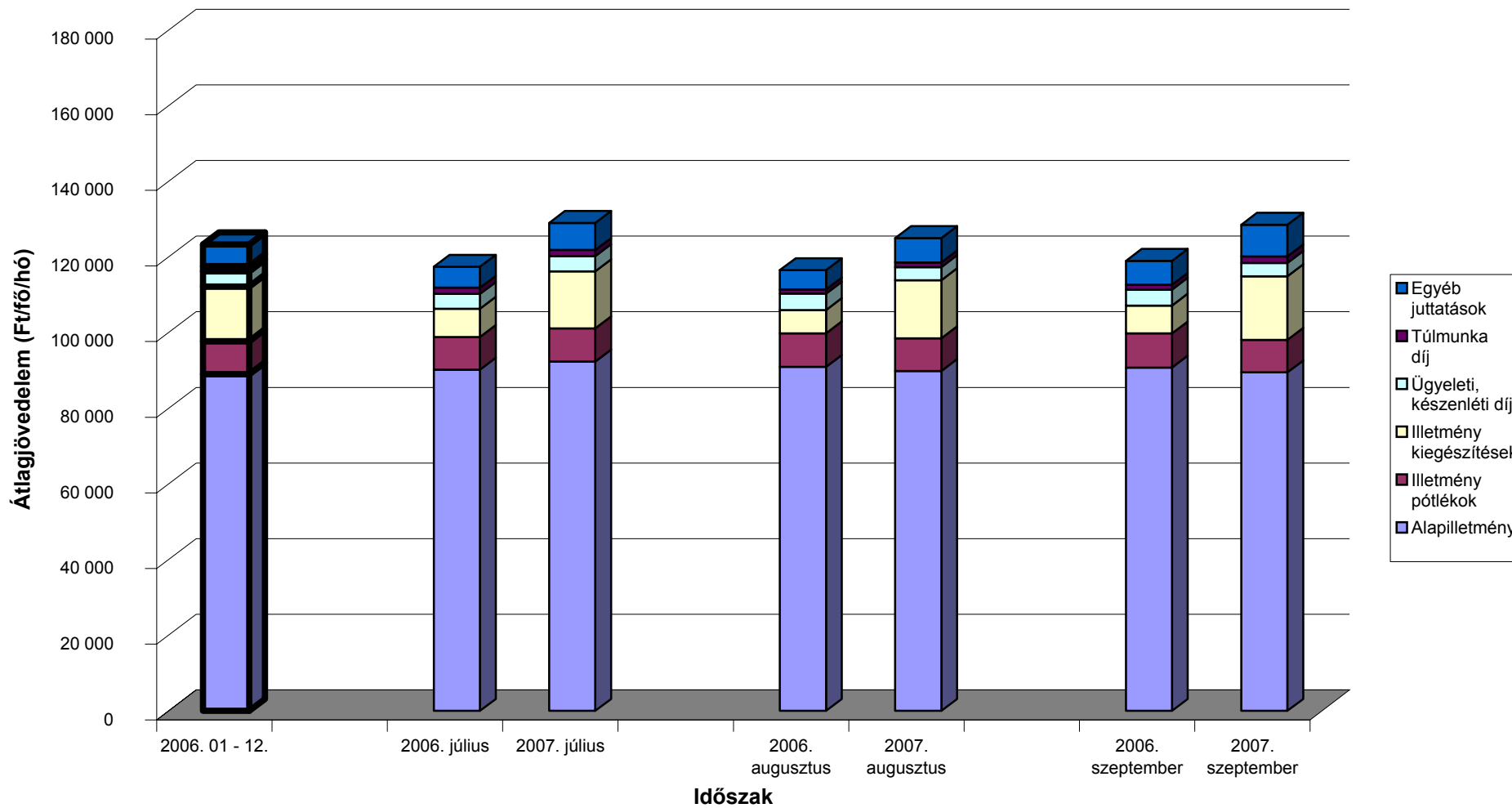


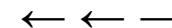
### Az egészségügyben foglalkoztatottak illetményei munkaköri csoportok szerint Egészségügyi szakdolgozók



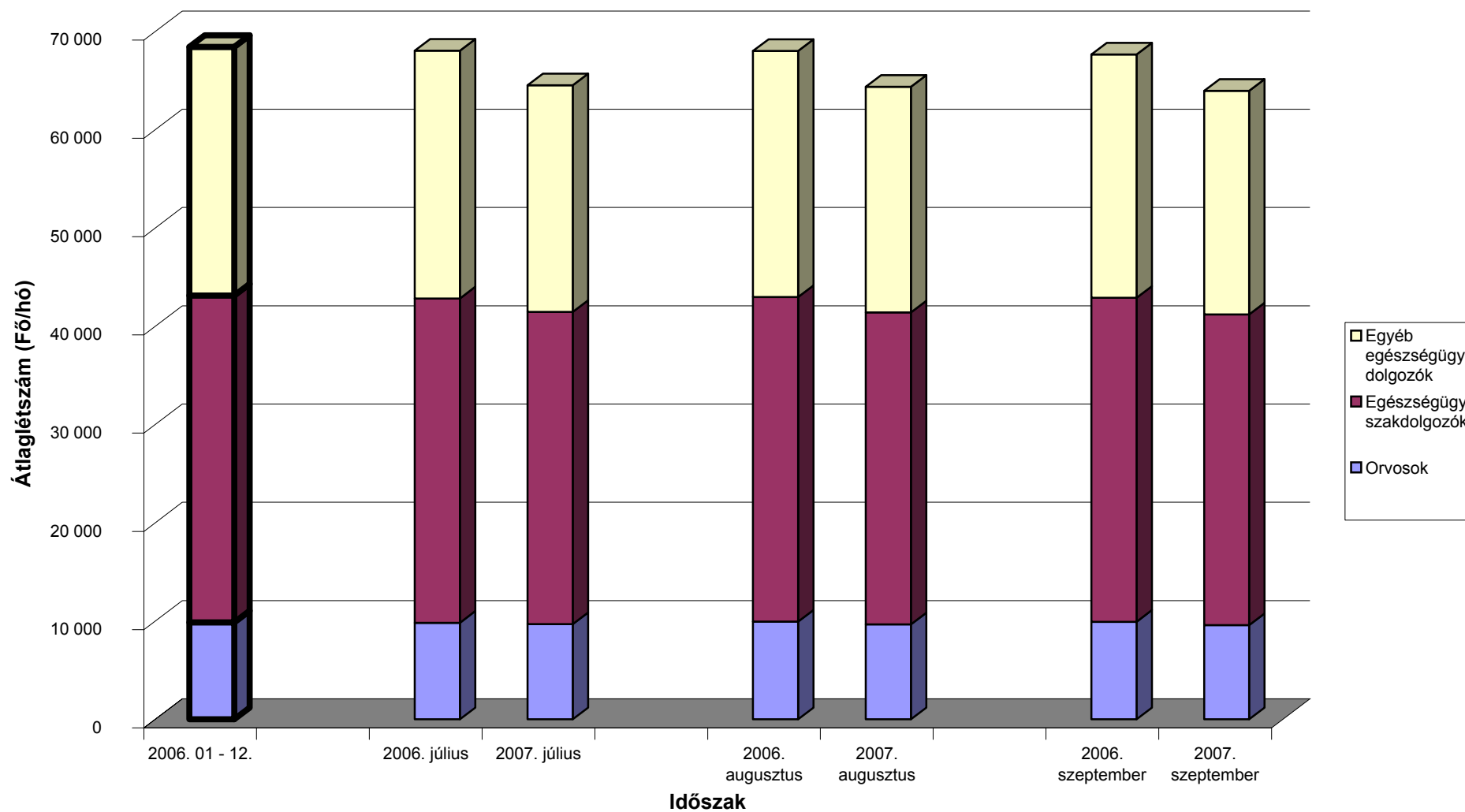


### Az egészségügyben foglalkoztatottak illetményei munkaköri csoportok szerint Egyéb egészségügyi dolgozók





**A mintában szereplő intézetek létszámadatai munkaköri csoportok szerint**



[Vissza a tartalomjegyzékhez](#)[előző](#)[következő](#)

**Az egészségügyben foglalkoztatottak létszám és illetmény adatai havonként 2007 III. negyedévében, és azok változása az előző évhez mérten  
- munkaköri csoportok és foglalkoztatási módok szerint, MÁK illetményszámfejtésű intézetek adatai**

Teljes munkaidőben foglalkoztatottak összesen

Időszak (havi Kh-Ri átlag)	Jövedelem							Jövedelem összesen	Átlagléttség
	Kereset					Kereset összesen	Egyéb juttatások		
	Alapilletmény	Illetmény pótlékok	Illetmény kiegészítések	Ügyeleti, készenléti díj	Túlmunka díj				
	Ft/fő/hó	Ft/fő/hó	Ft/fő/hó	Ft/fő/hó	Ft/fő/hó	Ft/fő/hó	Ft/fő/hó		
<b>2006. 07 - 09.</b>	113 964	20 584	7 905	9 481	1 844	153 777	6 577	160 354	61 965
<b>2007. 07 - 09.</b>	116 638	20 918	16 926	9 103	2 232	165 818	7 050	172 868	56 888
<b>2006. 07 - 09. =100%</b>	102.3	101.6	214.1	96.0	121.1	107.8	107.2	107.8	91.8
<b>2006. 01 - 12.</b>	112 295	20 358	17 465	8 901	1 847	160 865	5 367	166 232	62 111
<b>2006. 01 - 12 =100%</b>	103.9	102.8	96.9	102.3	120.9	103.1	131.4	104.0	91.6
<b>2006. július</b>	113 299	20 273	8 377	7 886	2 230	152 064	5 771	157 835	62 110
<b>2007. július</b>	117 921	21 108	17 033	10 021	2 122	168 205	6 721	174 927	57 436
<b>2006. július =100%</b>	104.1	104.1	203.3	127.1	95.2	110.6	116.5	110.8	92.5
<b>2006. 01 - 12 =100%</b>	105.0	103.7	97.5	112.6	114.9	104.6	125.2	105.2	92.5
<b>2006. augusztus</b>	114 571	20 666	6 849	10 363	1 473	153 923	6 317	160 239	62 058
<b>2007. augusztus</b>	116 022	20 825	16 188	8 626	1 763	163 425	6 344	169 769	56 910
<b>2006. augusztus =100%</b>	101.3	100.8	236.4	83.2	119.7	106.2	100.4	105.9	91.7
<b>2006. 01 - 12 =100%</b>	103.3	102.3	92.7	96.9	95.5	101.6	118.2	102.1	91.6
<b>2006. szeptember</b>	114 023	20 813	8 492	10 198	1 827	155 354	7 650	163 004	61 728
<b>2007. szeptember</b>	115 951	20 819	17 563	8 650	2 818	165 801	8 099	173 900	56 317
<b>2006. szeptember =100%</b>	101.7	100.0	206.8	84.8	154.2	106.7	105.9	106.7	91.2
<b>2006. 01 - 12 =100%</b>	103.3	102.3	100.6	97.2	152.6	103.1	150.9	104.6	90.7

[Vissza a tartalomjegyzékhez](#)[előző](#)[következő](#)

**Az egészségügyben foglalkoztatottak létszám és illetmény adatai havonként 2007 III. negyedévében, és azok változása az előző évhez mérten  
- munkaköri csoportok és foglalkoztatási módok szerint, MÁK illetményszámfejtésű intézetek adatai**

Teljes munkaidőben foglalkoztatott orvosok

Időszak (havi Kh-Ri átlag)	Jövedelem						Jövedelem összesen	Átlagléttség	
	Kereset					Kereset összesen			Egyéb juttatások
	Alapilletmény	Illetmény pótlékok	Illetmény kiegészítések	Ügyeleti, készenléti díj	Túlmunka díj				
	Ft/fő/hó	Ft/fő/hó	Ft/fő/hó	Ft/fő/hó	Ft/fő/hó	Ft/fő/hó			Ft/fő/hó
<b>2006. 07 - 09.</b>	215 176	21 661	19 563	43 292	3 664	303 357	11 208	314 564	8 231
<b>2007. 07 - 09.</b>	218 607	21 919	36 753	43 386	6 073	326 737	11 863	338 601	7 713
<b>2006. 07 - 09. =100%</b>	101.6	101.2	187.9	100.2	165.7	107.7	105.8	107.6	93.7
<b>2006. 01 - 12.</b>	212 554	21 482	38 203	39 533	3 547	315 319	8 738	324 057	8 215
<b>2006. 01 - 12 =100%</b>	102.8	102.0	96.2	109.7	171.2	103.6	135.8	104.5	93.9
<b>2006. július</b>	213 809	21 395	20 420	33 012	3 772	292 407	6 057	298 464	8 223
<b>2007. július</b>	220 962	22 029	37 428	48 127	5 800	334 346	8 294	342 640	7 800
<b>2006. július =100%</b>	103.3	103.0	183.3	145.8	153.8	114.3	136.9	114.8	94.9
<b>2006. 01 - 12 =100%</b>	104.0	102.5	98.0	121.7	163.5	106.0	94.9	105.7	94.9
<b>2006. augusztus</b>	217 237	21 374	16 921	48 436	3 462	307 430	8 505	315 935	8 257
<b>2007. augusztus</b>	217 582	21 718	34 725	40 980	4 894	319 900	6 962	326 862	7 725
<b>2006. augusztus =100%</b>	100.2	101.6	205.2	84.6	141.4	104.1	81.9	103.5	93.6
<b>2006. 01 - 12 =100%</b>	102.4	101.1	90.9	103.7	138.0	101.5	79.7	100.9	94.0
<b>2006. szeptember</b>	214 474	22 216	21 362	48 415	3 760	310 225	19 083	329 309	8 212
<b>2007. szeptember</b>	217 235	22 008	38 118	40 969	7 550	325 881	20 492	346 373	7 614
<b>2006. szeptember =100%</b>	101.3	99.1	178.4	84.6	200.8	105.0	107.4	105.2	92.7
<b>2006. 01 - 12 =100%</b>	102.2	102.4	99.8	103.6	212.9	103.3	234.5	106.9	92.7

[Vissza a tartalomjegyzékhez](#)[előző](#)[következő](#)

**Az egészségügyben foglalkoztatottak létszám és illetmény adatai havonként 2007 III. negyedévében, és azok változása az előző évhez mérten  
- munkaköri csoportok és foglalkoztatási módok szerint, MÁK illetményszámfejtésű intézetek adatai**

Teljes munkaidőben foglalkoztatott egészségügyi szakdolgozók

Időszak (havi Kh-Ri átlag)	Jövedelem						Jövedelem összesen	Átlagléttség	
	Kereset					Kereset összesen			Egyéb juttatások
	Alapilletmény	Illetmény pótlékok	Illetmény kiegészítések	Ügyeleti, készenléti díj	Túlmunka díj				
	Ft/fő/hó	Ft/fő/hó	Ft/fő/hó	Ft/fő/hó	Ft/fő/hó	Ft/fő/hó			Ft/fő/hó
<b>2006. 07 - 09.</b>	101 529	28 413	5 883	4 136	1 667	141 627	6 649	148 277	31 115
<b>2007. 07 - 09.</b>	103 556	28 691	14 223	3 474	1 621	151 565	7 161	158 726	28 889
<b>2006. 07 - 09. =100%</b>	102.0	101.0	241.7	84.0	97.2	107.0	107.7	107.0	92.8
<b>2006. 01 - 12.</b>	99 962	28 137	14 520	4 110	1 666	148 395	4 996	153 391	31 073
<b>2006. 01 - 12 =100%</b>	103.6	102.0	97.9	84.5	97.3	102.1	143.3	103.5	93.0
<b>2006. július</b>	100 942	28 081	6 246	3 896	2 162	141 328	6 578	147 906	31 106
<b>2007. július</b>	104 535	29 026	14 110	3 771	1 382	152 823	7 152	159 975	29 126
<b>2006. július =100%</b>	103.6	103.4	225.9	96.8	63.9	108.1	108.7	108.2	93.6
<b>2006. 01 - 12 =100%</b>	104.6	103.2	97.2	91.7	82.9	103.0	143.2	104.3	93.7
<b>2006. augusztus</b>	101 954	28 630	5 126	4 364	1 186	141 259	7 119	148 378	31 150
<b>2007. augusztus</b>	103 068	28 597	13 618	3 319	1 250	149 853	7 680	157 533	28 881
<b>2006. augusztus =100%</b>	101.1	99.9	265.7	76.1	105.4	106.1	107.9	106.2	92.7
<b>2006. 01 - 12 =100%</b>	103.1	101.6	93.8	80.7	75.0	101.0	153.7	102.7	92.9
<b>2006. szeptember</b>	101 689	28 527	6 280	4 147	1 652	142 295	6 250	148 546	31 090
<b>2007. szeptember</b>	103 054	28 446	14 946	3 328	2 237	152 012	6 647	158 659	28 660
<b>2006. szeptember =100%</b>	101.3	99.7	238.0	80.2	135.4	106.8	106.3	106.8	92.2
<b>2006. 01 - 12 =100%</b>	103.1	101.1	102.9	81.0	134.3	102.4	133.1	103.4	92.2



[Vissza a tartalomjegyzékhez](#)[előző](#)[következő](#)

**Az egészségügyben foglalkoztatottak létszám és illetmény adatai havonként 2007 III. negyedévében, és azok változása az előző évhez mérten  
- munkaköri csoportok és foglalkoztatási módok szerint, MÁK illetményszámfejtésű intézetek adatai**

Teljes munkaidőben foglalkoztatott egyéb egészségügyi dolgozók

Időszak (havi Kh-Ri átlag)	Jövedelem							Jövedelem összesen	Átlagléttség
	Kereset					Kereset összesen	Egyéb juttatások		
	Alapilletmény	Illetmény pótlékok	Illetmény kiegészítések	Ügyeleti, készenléti díj	Túlmunka díj				
	Ft/fő/hó	Ft/fő/hó	Ft/fő/hó	Ft/fő/hó	Ft/fő/hó	Ft/fő/hó	Ft/fő/hó		
<b>2006. 07 - 09.</b>	94 241	9 422	6 444	4 530	1 424	116 062	4 793	120 855	22 619
<b>2007. 07 - 09.</b>	96 496	9 468	13 237	4 086	1 642	124 929	5 063	129 991	20 285
<b>2006. 07 - 09. =100%</b>	102.4	100.5	205.4	90.2	115.3	107.6	105.6	107.6	89.7
<b>2006. 01 - 12.</b>	93 000	9 364	14 010	4 397	1 480	122 251	4 659	126 910	22 823
<b>2006. 01 - 12 =100%</b>	103.8	101.1	94.5	92.9	110.9	102.2	108.7	102.4	88.9
<b>2006. július</b>	93 890	9 208	6 941	4 264	1 765	116 067	4 564	120 632	22 781
<b>2007. július</b>	97 746	9 513	13 427	4 406	1 776	126 868	5 512	132 380	20 510
<b>2006. július =100%</b>	104.1	103.3	193.5	103.3	100.6	109.3	120.8	109.7	90.0
<b>2006. 01 - 12 =100%</b>	105.1	101.6	95.8	100.2	120.0	103.8	118.3	104.3	89.9
<b>2006. augusztus</b>	94 496	9 457	5 546	4 736	1 143	115 378	4 416	119 793	22 651
<b>2007. augusztus</b>	95 807	9 429	12 791	3 864	1 302	123 193	4 209	127 403	20 304
<b>2006. augusztus =100%</b>	101.4	99.7	230.6	81.6	113.9	106.8	95.3	106.4	89.6
<b>2006. 01 - 12 =100%</b>	103.0	100.7	91.3	87.9	88.0	100.8	90.3	100.4	89.0
<b>2006. szeptember</b>	94 341	9 606	6 847	4 593	1 362	116 748	5 405	122 153	22 426
<b>2007. szeptember</b>	95 914	9 461	13 496	3 982	1 849	124 702	5 468	130 170	20 043
<b>2006. szeptember =100%</b>	101.7	98.5	197.1	86.7	135.8	106.8	101.2	106.6	89.4
<b>2006. 01 - 12 =100%</b>	103.1	101.0	96.3	90.6	124.9	102.0	117.4	102.6	87.8

[Vissza a tartalomjegyzékhez](#)[előző](#)[következő](#)

**Az egészségügyben foglalkoztatottak létszám és illetmény adatai havonként 2007 III. negyedévében, és azok változása az előző évhez mérten  
- munkaköri csoportok és foglalkoztatási módok szerint, MÁK illetményszámfejtésű intézetek adatai**

Rész munkaidőben foglalkoztatottak összesen

Időszak (havi Kh-Ri átlag)	Jövedelem						Jövedelem összesen	Átlagléttség	
	Kereset					Kereset összesen			Egyéb juttatások
	Alapilletmény	Illetmény pótlékok	Illetmény kiegészítések	Ügyeleti, készenléti díj	Túlmunka díj				
	Ft/fő/hó	Ft/fő/hó	Ft/fő/hó	Ft/fő/hó	Ft/fő/hó	Ft/fő/hó			Ft/fő/hó
<b>2006. 07 - 09.</b>	82 119	9 384	5 200	4 305	888	101 896	4 443	106 339	4 187
<b>2007. 07 - 09.</b>	85 302	9 419	11 372	4 769	1 286	112 148	6 278	118 425	3 722
<b>2006. 07 - 09. =100%</b>	103.9	100.4	218.7	110.8	144.8	110.1	141.3	111.4	88.9
<b>2006. 01 - 12.</b>	80 857	9 164	11 192	3 774	822	105 809	4 295	110 104	4 092
<b>2006. 01 - 12 =100%</b>	105.5	102.8	101.6	126.4	156.5	106.0	146.2	107.6	91.0
<b>2006. július</b>	81 672	9 384	4 341	2 836	995	99 228	3 880	103 109	4 207
<b>2007. július</b>	84 940	9 335	11 508	5 220	1 220	112 223	6 251	118 473	3 798
<b>2006. július =100%</b>	104.0	99.5	265.1	184.1	122.6	113.1	161.1	114.9	90.3
<b>2006. 01 - 12 =100%</b>	105.0	101.9	102.8	138.3	148.5	106.1	145.5	107.6	92.8
<b>2006. augusztus</b>	82 417	9 513	5 113	5 013	753	102 809	4 195	107 004	4 263
<b>2007. augusztus</b>	85 205	9 493	10 975	4 181	933	110 786	5 792	116 578	3 731
<b>2006. augusztus =100%</b>	103.4	99.8	214.7	83.4	123.9	107.8	138.1	108.9	87.5
<b>2006. 01 - 12 =100%</b>	105.4	103.6	98.1	110.8	113.5	104.7	134.8	105.9	91.2
<b>2006. szeptember</b>	82 267	9 250	6 175	5 079	918	103 689	5 279	108 968	4 092
<b>2007. szeptember</b>	85 779	9 432	11 636	4 902	1 717	113 466	6 805	120 271	3 636
<b>2006. szeptember =100%</b>	104.3	102.0	188.4	96.5	187.1	109.4	128.9	110.4	88.9
<b>2006. 01 - 12 =100%</b>	106.1	102.9	104.0	129.9	209.1	107.2	158.4	109.2	88.9

[Vissza a tartalomjegyzékhez](#)[előző](#)[következő](#)

**Az egészségügyben foglalkoztatottak létszám és illetmény adatai havonként 2007 III. negyedévében, és azok változása az előző évhez mérten  
- munkaköri csoportok és foglalkoztatási módok szerint, MÁK illetményszámfejtésű intézetek adatai**

## Rész munkaidőben foglalkoztatott orvosok

Időszak (havi Kh-Ri átlag)	Jövedelem						Jövedelem összesen	Átlagléttség	
	Kereset					Kereset összesen			Egyéb juttatások
	Alapilletmény	Illetmény pótlékok	Illetmény kiegészítések	Ügyeleti, készenléti díj	Túlmunka díj				
	Ft/fő/hó	Ft/fő/hó	Ft/fő/hó	Ft/fő/hó	Ft/fő/hó	Ft/fő/hó			Ft/fő/hó
<b>2006. 07 - 09.</b>	146 412	10 289	12 537	18 946	1 362	189 546	6 302	195 848	798
<b>2007. 07 - 09.</b>	144 114	11 703	21 328	19 493	3 518	200 156	9 398	209 554	808
<b>2006. 07 - 09. =100%</b>	98.4	113.7	170.1	102.9	258.3	105.6	149.1	107.0	101.2
<b>2006. 01 - 12.</b>	144 347	10 299	24 698	16 310	1 182	196 835	6 159	202 994	776
<b>2006. 01 - 12 =100%</b>	99.8	113.6	86.4	119.5	297.7	101.7	152.6	103.2	104.2
<b>2006. július</b>	146 256	10 075	10 898	11 539	929	179 696	5 149	184 845	788
<b>2007. július</b>	143 292	11 660	21 123	22 074	3 296	201 446	7 405	208 850	812
<b>2006. július =100%</b>	98.0	115.7	193.8	191.3	354.9	112.1	143.8	113.0	103.1
<b>2006. 01 - 12 =100%</b>	99.3	113.2	85.5	135.3	278.8	102.3	120.2	102.9	104.6
<b>2006. augusztus</b>	149 027	10 414	12 468	22 369	1 408	195 686	5 275	200 961	805
<b>2007. augusztus</b>	143 678	11 541	21 021	16 984	2 632	195 857	7 115	202 972	810
<b>2006. augusztus =100%</b>	96.4	110.8	168.6	75.9	186.9	100.1	134.9	101.0	100.6
<b>2006. 01 - 12 =100%</b>	99.5	112.1	85.1	104.1	222.7	99.5	115.5	100.0	104.4
<b>2006. szeptember</b>	143 940	10 374	14 216	22 783	1 741	193 054	8 463	201 517	802
<b>2007. szeptember</b>	145 386	11 909	21 843	19 415	4 638	203 191	13 718	216 909	803
<b>2006. szeptember =100%</b>	101.0	114.8	153.7	85.2	266.4	105.3	162.1	107.6	100.0
<b>2006. 01 - 12 =100%</b>	100.7	115.6	88.4	119.0	392.4	103.2	222.7	106.9	103.4

[Vissza a tartalomjegyzékhez](#)[előző](#)[következő](#)

**Az egészségügyben foglalkoztatottak létszám és illetmény adatai havonként 2007 III. negyedévében, és azok változása az előző évhez mérten  
- munkaköri csoportok és foglalkoztatási módok szerint, MÁK illetményszámfejtésű intézetek adatai**

Rész munkaidőben foglalkoztatott egészségügyi szakdolgozók

Időszak (havi Kh-Ri átlag)	Jövedelem						Jövedelem összesen	Átlagléttség	
	Kereset					Kereset összesen			Egyéb juttatások
	Alapilletmény	Illetmény pótlékok	Illetmény kiegészítések	Ügyeleti, készenléti díj	Túlmunka díj				
	Ft/fő/hó	Ft/fő/hó	Ft/fő/hó	Ft/fő/hó	Ft/fő/hó	Ft/fő/hó			Ft/fő/hó
<b>2006. 07 - 09.</b>	66 952	15 665	3 231	1 339	774	87 961	4 685	92 646	1 481
<b>2007. 07 - 09.</b>	69 585	15 011	8 779	966	704	95 044	7 156	102 200	1 272
<b>2006. 07 - 09. =100%</b>	103.9	95.8	271.7	72.1	91.0	108.1	152.7	110.3	85.9
<b>2006. 01 - 12.</b>	65 880	15 261	7 709	1 311	816	90 978	4 275	95 253	1 443
<b>2006. 01 - 12 =100%</b>	105.6	98.4	113.9	73.7	86.2	104.5	167.4	107.3	88.1
<b>2006. július</b>	66 669	15 698	3 193	1 162	1 152	87 875	4 170	92 045	1 482
<b>2007. július</b>	69 399	14 842	8 836	957	754	94 789	7 828	102 617	1 297
<b>2006. július =100%</b>	104.1	94.5	276.7	82.4	65.5	107.9	187.7	111.5	87.5
<b>2006. 01 - 12 =100%</b>	105.3	97.3	114.6	73.0	92.4	104.2	183.1	107.7	89.9
<b>2006. augusztus</b>	67 428	15 875	3 316	1 577	445	88 640	4 409	93 049	1 510
<b>2007. augusztus</b>	70 025	15 153	8 293	775	463	94 707	7 345	102 053	1 275
<b>2006. augusztus =100%</b>	103.9	95.5	250.1	49.1	104.0	106.8	166.6	109.7	84.4
<b>2006. 01 - 12 =100%</b>	106.3	99.3	107.6	59.1	56.7	104.1	171.8	107.1	88.3
<b>2006. szeptember</b>	66 744	15 413	3 181	1 272	730	87 340	5 500	92 841	1 450
<b>2007. szeptember</b>	69 329	15 041	9 217	1 170	898	95 655	6 260	101 915	1 245
<b>2006. szeptember =100%</b>	103.9	97.6	289.8	91.9	123.0	109.5	113.8	109.8	85.8
<b>2006. 01 - 12 =100%</b>	105.2	98.6	119.6	89.2	110.0	105.1	146.5	107.0	86.2

[Vissza a tartalomjegyzékhez](#)[előző](#)[következő](#)

**Az egészségügyben foglalkoztatottak létszám és illetmény adatai havonként 2007 III. negyedévében, és azok változása az előző évhez mérten  
- munkaköri csoportok és foglalkoztatási módok szerint, MÁK illetményszámfejtésű intézetek adatai**

Rész munkaidőben foglalkoztatott egyéb egészségügyi dolgozók

Időszak (havi Kh-Ri átlag)	Jövedelem						Jövedelem összesen	Átlagléttség	
	Kereset					Kereset összesen			Egyéb juttatások
	Alapilletmény	Illetmény pótlékok	Illetmény kiegészítések	Ügyeleti, készenléti díj	Túlmunka díj				
	Ft/fő/hó	Ft/fő/hó	Ft/fő/hó	Ft/fő/hó	Ft/fő/hó	Ft/fő/hó			Ft/fő/hó
<b>2006. 07 - 09.</b>	66 988	4 131	3 659	481	778	76 037	3 477	79 514	1 908
<b>2007. 07 - 09.</b>	68 521	3 962	8 478	466	638	82 065	4 061	86 126	1 641
<b>2006. 07 - 09. =100%</b>	102.3	95.9	231.7	97.0	82.0	107.9	116.8	108.3	86.0
<b>2006. 01 - 12.</b>	66 085	3 993	8 279	476	676	79 509	3 539	83 049	1 872
<b>2006. 01 - 12 =100%</b>	103.7	99.2	102.4	98.1	94.3	103.2	114.7	103.7	87.7
<b>2006. július</b>	66 891	4 272	2 553	578	902	75 195	3 143	78 338	1 937
<b>2007. július</b>	68 825	3 990	8 937	392	579	82 724	4 485	87 208	1 689
<b>2006. július =100%</b>	102.9	93.4	350.1	67.9	64.2	110.0	142.7	111.3	87.2
<b>2006. 01 - 12 =100%</b>	104.1	99.9	107.9	82.4	85.7	104.0	126.7	105.0	90.2
<b>2006. augusztus</b>	66 507	4 208	3 466	503	721	75 405	3 584	78 989	1 948
<b>2007. augusztus</b>	68 180	4 103	8 108	517	460	81 368	3 937	85 306	1 646
<b>2006. augusztus =100%</b>	102.5	97.5	233.9	102.6	63.8	107.9	109.9	108.0	84.5
<b>2006. 01 - 12 =100%</b>	103.2	102.8	97.9	108.6	68.0	102.3	111.3	102.7	87.9
<b>2006. szeptember</b>	67 601	3 900	5 027	356	707	77 591	3 716	81 307	1 839
<b>2007. szeptember</b>	68 550	3 785	8 373	494	884	82 087	3 739	85 825	1 589
<b>2006. szeptember =100%</b>	101.4	97.0	166.6	138.7	125.0	105.8	100.6	105.6	86.4
<b>2006. 01 - 12 =100%</b>	103.7	94.8	101.1	103.8	130.8	103.2	105.6	103.3	84.9

[Vissza a tartalomjegyzékhez](#)[előző](#)[következő](#)

**Az egészségügyben foglalkoztatottak létszám és illetmény adatai havonként 2007 III. negyedévében, és azok változása az előző évhez mérten  
- munkaköri csoportok és foglalkoztatási módok szerint, MÁK illetményszámfejtésű intézetek adatai**

Egyéb módon foglalkoztatottak összesen

Időszak (havi Kh-Ri átlag)	Jövedelem						Jövedelem összesen	Átlaglétszám	
	Kereset					Kereset összesen			Egyéb juttatások
	Alapilletmény	Illetmény pótlékok	Illetmény kiegészítések	Ügyeleti, készenléti díj	Túlmunka díj				
	Ft/fő/hó	Ft/fő/hó	Ft/fő/hó	Ft/fő/hó	Ft/fő/hó	Ft/fő/hó			Ft/fő/hó
<b>2006. 07 - 09.</b>	27 458	2 095	34 723	5 692	1 258	71 226	34 298	105 525	1 737
<b>2007. 07 - 09.</b>	12 036	1 076	74 494	2 913	786	91 306	42 404	133 710	3 660
<b>2006. 07 - 09. =100%</b>	43.8	51.3	214.5	51.2	62.5	128.2	123.6	126.7	210.7
<b>2006. 01 - 12.</b>	20 748	1 617	41 841	3 876	877	68 960	28 258	97 218	2 215
<b>2006. 01 - 12 =100%</b>	58.0	66.5	178.0	75.2	89.7	132.4	150.1	137.5	165.2
<b>2006. július</b>	25 845	1 819	38 304	3 714	1 077	70 759	38 849	109 608	1 713
<b>2007. július</b>	16 640	1 553	58 501	3 472	826	80 992	30 651	111 643	3 268
<b>2006. július =100%</b>	64.4	85.4	152.7	93.5	76.7	114.5	78.9	101.9	190.8
<b>2006. 01 - 12 =100%</b>	80.2	96.0	139.8	89.6	94.2	117.4	108.5	114.8	147.5
<b>2006. augusztus</b>	28 902	1 759	31 008	6 140	1 376	69 185	29 308	98 493	1 677
<b>2007. augusztus</b>	10 962	811	76 611	2 792	775	91 951	36 872	128 823	3 722
<b>2006. augusztus =100%</b>	37.9	46.1	247.1	45.5	56.3	132.9	125.8	130.8	221.9
<b>2006. 01 - 12 =100%</b>	52.8	50.1	183.1	72.0	88.3	133.3	130.5	132.5	168.0
<b>2006. szeptember</b>	27 646	2 665	34 776	7 139	1 320	73 546	34 613	108 159	1 821
<b>2007. szeptember</b>	9 265	933	85 622	2 569	765	99 153	57 194	156 347	3 989
<b>2006. szeptember =100%</b>	33.5	35.0	246.2	36.0	57.9	134.8	165.2	144.6	219.1
<b>2006. 01 - 12 =100%</b>	44.7	57.7	204.6	66.3	87.2	143.8	202.4	160.8	180.1

[Vissza a tartalomjegyzékhez](#)[előző](#)[következő](#)

**Az egészségügyben foglalkoztatottak létszám és illetmény adatai havonként 2007 III. negyedévében, és azok változása az előző évhez mérten  
- munkaköri csoportok és foglalkoztatási módok szerint, MÁK illetményszámfejtésű intézetek adatai**

Egyéb módon foglalkoztatott orvosok

Időszak (havi Kh-Ri átlag)	Jövedelem						Jövedelem összesen	Átlagléttség	
	Kereset					Kereset összesen			Egyéb juttatások
	Alapilletmény	Illetmény pótlékok	Illetmény kiegészítések	Ügyeleti, készenléti díj	Túlmunka díj				
	Ft/fő/hó	Ft/fő/hó	Ft/fő/hó	Ft/fő/hó	Ft/fő/hó	Ft/fő/hó			Ft/fő/hó
<b>2006. 07 - 09.</b>	41 418	1 653	15 829	9 967	2 247	71 115	12 205	83 320	861
<b>2007. 07 - 09.</b>	26 886	1 060	66 884	8 494	1 791	105 115	41 705	146 820	1 116
<b>2006. 07 - 09. =100%</b>	64.9	64.1	422.5	85.2	79.7	147.8	341.7	176.2	129.7
<b>2006. 01 - 12.</b>	38 549	1 749	26 181	8 608	1 769	76 856	12 711	89 567	871
<b>2006. 01 - 12 =100%</b>	69.7	60.6	255.5	98.7	101.3	136.8	328.1	163.9	128.1
<b>2006. július</b>	40 460	1 502	19 505	6 796	1 930	70 194	11 681	81 875	807
<b>2007. július</b>	31 251	1 127	49 330	9 393	1 738	92 839	25 559	118 398	1 065
<b>2006. július =100%</b>	77.2	75.0	252.9	138.2	90.1	132.3	218.8	144.6	132.0
<b>2006. 01 - 12 =100%</b>	81.1	64.4	188.4	109.1	98.3	120.8	201.1	132.2	122.2
<b>2006. augusztus</b>	42 049	1 630	14 099	10 702	2 330	70 812	9 573	80 385	871
<b>2007. augusztus</b>	26 909	997	68 275	8 166	1 767	106 113	33 716	139 830	1 120
<b>2006. augusztus =100%</b>	64.0	61.2	484.2	76.3	75.8	149.9	352.2	174.0	128.6
<b>2006. 01 - 12 =100%</b>	69.8	57.0	260.8	94.9	99.9	138.1	265.3	156.1	128.6
<b>2006. szeptember</b>	41 665	1 809	14 215	12 091	2 450	72 230	15 210	87 440	904
<b>2007. szeptember</b>	22 866	1 058	81 620	7 988	1 863	115 395	64 184	179 578	1 163
<b>2006. szeptember =100%</b>	54.9	58.5	574.2	66.1	76.0	159.8	422.0	205.4	128.7
<b>2006. 01 - 12 =100%</b>	59.3	60.5	311.7	92.8	105.3	150.1	504.9	200.5	133.5

[Vissza a tartalomjegyzékhez](#)[előző](#)[következő](#)

**Az egészségügyben foglalkoztatottak létszám és illetmény adatai havonként 2007 III. negyedévében, és azok változása az előző évhez mérten  
- munkaköri csoportok és foglalkoztatási módok szerint, MÁK illetményszámfejtésű intézetek adatai**

## Egyéb módon foglalkoztatott egészségügyi szakdolgozók

Időszak (havi Kh-Ri átlag)	Jövedelem						Jövedelem összesen	Átlagléttség	
	Kereset					Kereset összesen			Egyéb juttatások
	Alapilletmény	Illetmény pótlékok	Illetmény kiegészítések	Ügyeleti, készenléti díj	Túlmunka díj				
	Ft/fő/hó	Ft/fő/hó	Ft/fő/hó	Ft/fő/hó	Ft/fő/hó	Ft/fő/hó			Ft/fő/hó
<b>2006. 07 - 09.</b>	14 840	4 460	61 335	1 516	401	82 552	56 245	138 797	406
<b>2007. 07 - 09.</b>	4 716	1 660	77 322	485	324	84 507	32 446	116 953	1 543
<b>2006. 07 - 09. =100%</b>	31.8	37.2	126.1	32.0	80.8	102.4	57.7	84.3	380.0
<b>2006. 01 - 12.</b>	8 421	2 131	54 088	907	375	65 923	26 432	92 354	728
<b>2006. 01 - 12 =100%</b>	56.0	77.9	143.0	53.4	86.4	128.2	122.8	126.6	211.8
<b>2006. július</b>	15 465	3 878	59 744	1 129	418	80 634	67 382	148 016	414
<b>2007. július</b>	9 074	2 674	60 340	615	324	73 027	21 249	94 276	1 344
<b>2006. július =100%</b>	58.7	68.9	101.0	54.5	77.5	90.6	31.5	63.7	324.6
<b>2006. 01 - 12 =100%</b>	107.8	125.4	111.6	67.8	86.3	110.8	80.4	102.1	184.5
<b>2006. augusztus</b>	14 136	2 986	50 317	1 679	554	69 671	53 427	123 098	370
<b>2007. augusztus</b>	2 493	1 070	81 425	470	342	85 800	27 018	112 818	1 582
<b>2006. augusztus =100%</b>	17.6	35.8	161.8	28.0	61.7	123.1	50.6	91.6	427.6
<b>2006. 01 - 12 =100%</b>	29.6	50.2	150.5	51.8	91.0	130.2	102.2	122.2	217.2
<b>2006. szeptember</b>	14 845	6 273	72 245	1 745	256	95 364	48 024	143 387	434
<b>2007. szeptember</b>	3 340	1 409	86 913	395	308	92 366	46 325	138 691	1 703
<b>2006. szeptember =100%</b>	22.5	22.5	120.3	22.7	120.4	96.9	96.5	96.7	392.4
<b>2006. 01 - 12 =100%</b>	39.7	66.1	160.7	43.6	82.1	140.1	175.3	150.2	233.8



[Vissza a tartalomjegyzékhez](#)[előző](#)[következő](#)

**Az egészségügyben foglalkoztatottak létszám és illetmény adatai havonként 2007 III. negyedévében, és azok változása az előző évhez mérten  
- munkaköri csoportok és foglalkoztatási módok szerint, MÁK illetményszámfejtésű intézetek adatai**

Egyéb módon foglalkoztatott egyéb egészségügyi dolgozók

Időszak (havi Kh-Ri átlag)	Jövedelem						Jövedelem összesen	Átlagléttség	
	Kereset					Kereset összesen			Egyéb juttatások
	Alapilletmény	Illetmény pótlékok	Illetmény kiegészítések	Ügyeleti, készenléti díj	Túlmunka díj				
	Ft/fő/hó	Ft/fő/hó	Ft/fő/hó	Ft/fő/hó	Ft/fő/hó	Ft/fő/hó			Ft/fő/hó
<b>2006. 07 - 09.</b>	12 804	864	46 325	1 473	188	61 653	55 782	117 435	470
<b>2007. 07 - 09.</b>	6 761	193	78 621	434	379	86 388	58 538	144 926	1 001
<b>2006. 07 - 09. =100%</b>	52.8	22.3	169.7	29.5	200.9	140.1	104.9	123.4	212.8
<b>2006. 01 - 12.</b>	10 139	822	49 515	692	209	61 376	52 427	113 803	616
<b>2006. 01 - 12 =100%</b>	66.7	23.5	158.8	62.8	180.9	140.8	111.7	127.3	162.6
<b>2006. július</b>	10 607	607	51 096	833	234	63 377	59 402	122 779	492
<b>2007. július</b>	10 361	328	66 993	602	482	78 766	51 673	130 439	859
<b>2006. július =100%</b>	97.7	54.1	131.1	72.3	205.5	124.3	87.0	106.2	174.6
<b>2006. 01 - 12 =100%</b>	102.2	39.9	135.3	87.1	230.1	128.3	98.6	114.6	139.6
<b>2006. augusztus</b>	15 166	974	48 401	813	168	65 522	48 267	113 790	436
<b>2007. augusztus</b>	6 588	204	78 298	491	357	85 939	55 622	141 561	1 020
<b>2006. augusztus =100%</b>	43.4	20.9	161.8	60.4	212.7	131.2	115.2	124.4	233.9
<b>2006. 01 - 12 =100%</b>	65.0	24.8	158.1	71.1	170.6	140.0	106.1	124.4	165.7
<b>2006. szeptember</b>	12 909	1 025	39 590	2 719	160	56 404	58 878	115 282	483
<b>2007. szeptember</b>	4 164	80	87 809	254	319	92 626	66 438	159 064	1 123
<b>2006. szeptember =100%</b>	32.3	7.8	221.8	9.3	199.1	164.2	112.8	138.0	232.5
<b>2006. 01 - 12 =100%</b>	41.1	9.7	177.3	36.7	152.6	150.9	126.7	139.8	182.5

[Vissza a tartalomjegyzékhez](#)[előző](#)[következő](#)

**Az egészségügyben foglalkoztatottak létszám és illetmény adatai havonként 2007 III. negyedévében, és azok változása az előző évhez mérten  
- munkaköri csoportok és foglalkoztatási módok szerint, MÁK illetményszámfejtésű intézetek adatai**

Nyugdíjasként foglalkoztatottak összesen

Időszak (havi Kh-Ri átlag)	Jövedelem						Jövedelem összesen	Átlagléttség	
	Kereset					Kereset összesen			Egyéb juttatások
	Alapilletmény	Illetmény pótlékok	Illetmény kiegészítések	Ügyeleti, készenléti díj	Túlmunka díj				
	Ft/fő/hó	Ft/fő/hó	Ft/fő/hó	Ft/fő/hó	Ft/fő/hó	Ft/fő/hó			Ft/fő/hó
<b>2006. 07 - 09.</b>	123 239	16 836	18 438	7 466	1 435	167 415	14 794	182 209	5 904
<b>2007. 07 - 09.</b>	118 582	15 312	34 078	6 956	1 705	176 633	17 643	194 276	7 018
<b>2006. 07 - 09. =100%</b>	96.2	90.9	184.8	93.2	118.8	105.5	119.3	106.6	118.9
<b>2006. 01 - 12.</b>	120 639	16 391	29 646	7 046	1 408	175 131	12 079	187 209	5 938
<b>2006. 01 - 12 =100%</b>	98.3	93.4	114.9	98.7	121.0	100.9	146.1	103.8	118.2
<b>2006. július</b>	122 426	16 422	20 009	6 132	1 707	166 696	11 702	178 398	5 869
<b>2007. július</b>	122 155	15 636	31 134	7 622	1 860	178 407	13 594	192 001	7 034
<b>2006. július =100%</b>	99.8	95.2	155.6	124.3	109.0	107.0	116.2	107.6	119.9
<b>2006. 01 - 12 =100%</b>	101.3	95.4	105.0	108.2	132.1	101.9	112.5	102.6	118.5
<b>2006. augusztus</b>	124 430	16 621	15 526	8 160	1 284	166 021	11 492	177 513	5 879
<b>2007. augusztus</b>	117 977	15 234	33 711	6 637	1 314	174 873	14 653	189 526	7 015
<b>2006. augusztus =100%</b>	94.8	91.7	217.1	81.3	102.3	105.3	127.5	106.8	119.3
<b>2006. 01 - 12 =100%</b>	97.8	92.9	113.7	94.2	93.3	99.9	121.3	101.2	118.1
<b>2006. szeptember</b>	122 866	17 456	19 763	8 094	1 316	169 496	21 091	190 586	5 965
<b>2007. szeptember</b>	115 600	15 064	37 402	6 608	1 940	176 614	24 703	201 317	7 005
<b>2006. szeptember =100%</b>	94.1	86.3	189.3	81.6	147.4	104.2	117.1	105.6	117.4
<b>2006. 01 - 12 =100%</b>	95.8	91.9	126.2	93.8	137.8	100.8	204.5	107.5	118.0

[Vissza a tartalomjegyzékhez](#)[előző](#)[következő](#)

**Az egészségügyben foglalkoztatottak létszám és illetmény adatai havonként 2007 III. negyedévében, és azok változása az előző évhez mérten  
- munkaköri csoportok és foglalkoztatási módok szerint, MÁK illetményszámfejtésű intézetek adatai**

## Nyugdíjasként foglalkoztatott orvosok

Időszak (havi Kh-Ri átlag)	Jövedelem						Jövedelem összesen	Átlagléttség	
	Kereset					Kereset összesen			Egyéb juttatások
	Alapilletmény	Illetmény pótlékok	Illetmény kiegészítések	Ügyeleti, készenléti díj	Túlmunka díj				
	Ft/fő/hó	Ft/fő/hó	Ft/fő/hó	Ft/fő/hó	Ft/fő/hó	Ft/fő/hó			Ft/fő/hó
<b>2006. 07 - 09.</b>	209 748	19 608	25 208	22 451	2 220	279 235	21 892	301 127	1 399
<b>2007. 07 - 09.</b>	200 593	18 377	50 068	21 149	3 235	293 423	25 899	319 321	1 799
<b>2006. 07 - 09. =100%</b>	95.6	93.7	198.6	94.2	145.8	105.1	118.3	106.0	128.6
<b>2006. 01 - 12.</b>	207 295	19 285	46 477	21 212	2 030	296 299	16 160	312 459	1 394
<b>2006. 01 - 12 =100%</b>	96.8	95.3	107.7	99.7	159.4	99.0	160.3	102.2	129.0
<b>2006. július</b>	208 833	18 820	29 446	17 346	2 686	277 131	9 361	286 492	1 384
<b>2007. július</b>	207 195	18 824	44 061	23 236	3 940	297 256	16 709	313 965	1 799
<b>2006. július =100%</b>	99.2	100.0	149.6	134.0	146.7	107.3	178.5	109.6	130.0
<b>2006. 01 - 12 =100%</b>	100.0	97.6	94.8	109.5	194.1	100.3	103.4	100.5	129.0
<b>2006. augusztus</b>	211 434	18 797	23 640	24 507	2 154	280 532	14 373	294 904	1 399
<b>2007. augusztus</b>	198 781	18 228	50 134	19 919	2 374	289 436	18 593	308 029	1 798
<b>2006. augusztus =100%</b>	94.0	97.0	212.1	81.3	110.2	103.2	129.4	104.5	128.6
<b>2006. 01 - 12 =100%</b>	95.9	94.5	107.9	93.9	117.0	97.7	115.1	98.6	129.0
<b>2006. szeptember</b>	208 977	21 183	22 611	25 413	1 828	280 011	41 596	321 608	1 414
<b>2007. szeptember</b>	195 804	18 077	56 009	20 292	3 392	293 574	42 391	335 965	1 799
<b>2006. szeptember =100%</b>	93.7	85.3	247.7	79.8	185.5	104.8	101.9	104.5	127.2
<b>2006. 01 - 12 =100%</b>	94.5	93.7	120.5	95.7	167.1	99.1	262.3	107.5	129.0

[Vissza a tartalomjegyzékhez](#)[előző](#)[következő](#)

**Az egészségügyben foglalkoztatottak létszám és illetmény adatai havonként 2007 III. negyedében, és azok változása az előző évhez mérten  
- munkaköri csoportok és foglalkoztatási módok szerint, MÁK illetményszámfejtésű intézetek adatai**

Nyugdíjasként foglalkoztatott egészségügyi szakdolgozók

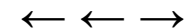
Időszak (havi Kh-Ri átlag)	Jövedelem						Jövedelem összesen	Átlagléttség	
	Kereset					Kereset összesen			Egyéb juttatások
	Alapilletmény	Illetmény pótlékok	Illetmény kiegészítések	Ügyeleti, készenléti díj	Túlmunka díj				
	Ft/fő/hó	Ft/fő/hó	Ft/fő/hó	Ft/fő/hó	Ft/fő/hó	Ft/fő/hó			Ft/fő/hó
<b>2006. 07 - 09.</b>	97 686	23 294	16 090	3 399	1 221	141 689	15 357	157 046	2 473
<b>2007. 07 - 09.</b>	90 068	21 118	31 530	2 497	1 194	146 407	19 573	165 980	2 805
<b>2006. 07 - 09. =100%</b>	92.2	90.7	196.0	73.5	97.8	103.3	127.5	105.7	113.4
<b>2006. 01 - 12.</b>	95 338	22 624	24 292	3 269	1 249	146 771	12 091	158 862	2 480
<b>2006. 01 - 12 =100%</b>	94.5	93.3	129.8	76.4	95.6	99.8	161.9	104.5	113.1
<b>2006. július</b>	97 197	23 095	13 930	3 212	1 501	138 936	13 500	152 435	2 452
<b>2007. július</b>	93 212	21 640	29 056	2 737	1 084	147 729	14 758	162 487	2 805
<b>2006. július =100%</b>	95.9	93.7	208.6	85.2	72.2	106.3	109.3	106.6	114.4
<b>2006. 01 - 12 =100%</b>	97.8	95.7	119.6	83.7	86.8	100.7	122.1	102.3	113.1
<b>2006. augusztus</b>	98 604	23 262	13 825	3 709	978	140 378	13 205	153 583	2 464
<b>2007. augusztus</b>	89 681	21 033	31 115	2 532	984	145 344	17 547	162 892	2 802
<b>2006. augusztus =100%</b>	91.0	90.4	225.1	68.3	100.6	103.5	132.9	106.1	113.7
<b>2006. 01 - 12 =100%</b>	94.1	93.0	128.1	77.5	78.8	99.0	145.1	102.5	113.0
<b>2006. szeptember</b>	97 261	23 519	20 436	3 279	1 185	145 679	19 296	164 975	2 503
<b>2007. szeptember</b>	87 315	20 681	34 413	2 223	1 514	146 147	26 402	172 549	2 809
<b>2006. szeptember =100%</b>	89.8	87.9	168.4	67.8	127.8	100.3	136.8	104.6	112.2
<b>2006. 01 - 12 =100%</b>	91.6	91.4	141.7	68.0	121.2	99.6	218.4	108.6	113.3

[Vissza a tartalomjegyzékhez](#)[előző](#)[következő](#)

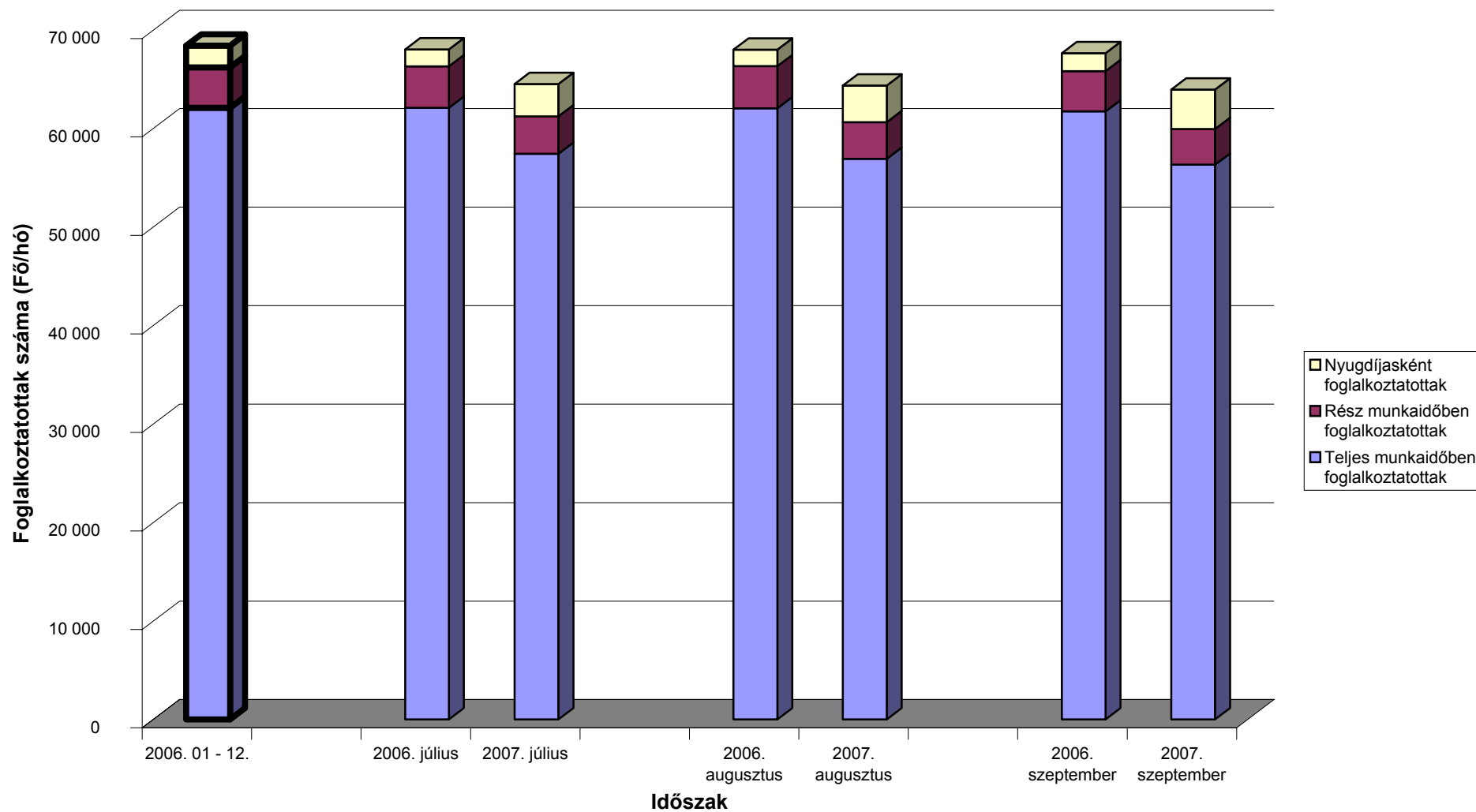
**Az egészségügyben foglalkoztatottak létszám és illetmény adatai havonként 2007 III. negyedévében, és azok változása az előző évhez mérten  
- munkaköri csoportok és foglalkoztatási módok szerint, MÁK illetményszámfejtésű intézetek adatai**

Nyugdíjasként foglalkoztatott egyéb egészségügyi dolgozók

Időszak (havi Kh-Ri átlag)	Jövedelem						Jövedelem összesen	Átlagléttség	
	Kereset					Kereset összesen			Egyéb juttatások
	Alapilletmény	Illetmény pótlékok	Illetmény kiegészítések	Ügyeleti, készenléti díj	Túlmunka díj				
	Ft/fő/hó	Ft/fő/hó	Ft/fő/hó	Ft/fő/hó	Ft/fő/hó	Ft/fő/hó			Ft/fő/hó
<b>2006. 07 - 09.</b>	94 784	7 071	16 636	2 099	1 155	121 746	9 223	130 969	2 032
<b>2007. 07 - 09.</b>	90 604	6 281	25 123	1 562	1 158	124 727	9 249	133 976	2 414
<b>2006. 07 - 09. =100%</b>	95.6	88.8	151.0	74.4	100.2	102.4	100.3	102.3	118.8
<b>2006. 01 - 12.</b>	92 494	6 949	24 708	2 015	1 180	127 345	9 307	136 653	2 064
<b>2006. 01 - 12 =100%</b>	98.0	90.4	101.7	77.5	98.1	97.9	99.4	98.0	117.0
<b>2006. július</b>	94 029	6 738	20 918	2 020	1 288	124 993	11 128	136 121	2 033
<b>2007. július</b>	92 601	6 347	23 961	1 700	1 216	125 825	9 946	135 771	2 430
<b>2006. július =100%</b>	98.5	94.2	114.5	84.2	94.4	100.7	89.4	99.7	119.6
<b>2006. 01 - 12 =100%</b>	100.1	91.3	97.0	84.4	103.0	98.8	106.9	99.4	117.7
<b>2006. augusztus</b>	95 629	6 996	11 975	2 258	1 054	117 912	7 400	125 313	2 016
<b>2007. augusztus</b>	90 638	6 275	24 494	1 509	908	123 824	8 359	132 183	2 415
<b>2006. augusztus =100%</b>	94.8	89.7	204.5	66.9	86.1	105.0	113.0	105.5	119.8
<b>2006. 01 - 12 =100%</b>	98.0	90.3	99.1	74.9	76.9	97.2	89.8	96.7	117.0
<b>2006. szeptember</b>	94 702	7 476	16 975	2 021	1 124	122 298	9 127	131 424	2 048
<b>2007. szeptember</b>	88 545	6 219	26 936	1 475	1 350	124 525	9 437	133 962	2 397
<b>2006. szeptember =100%</b>	93.5	83.2	158.7	73.0	120.1	101.8	103.4	101.9	117.0
<b>2006. 01 - 12 =100%</b>	95.7	89.5	109.0	73.2	114.4	97.8	101.4	98.0	116.1



**A mintában szereplő intézetek létszámadatai foglalkoztatási módok szerint**



[Vissza a tartalomjegyzékhez](#)[előző](#)[következő](#)

**Az egészségügyben teljes munkaidőben foglalkoztatottak létszám és illetmény adatai havonként 2007 III. negyedében, és azok változása az előző évhez mérten  
- a fenntartó és a foglalkoztatás módja szerint, MÁK illetményszámfejtésű intézetek adatai**

Fővárosi önkormányzati intézetek

Időszak (havi Kh-Ri átlag)	Jövedelem							Jövedelem összesen	Átlagléttség
	Kereset					Kereset összesen	Egyéb juttatások		
	Alapilletmény	Illetmény pótlékok	Illetmény kiegészítések	Ügyeleti, készenléti díj	Túlmunka díj				
	Ft/fő/hó	Ft/fő/hó	Ft/fő/hó	Ft/fő/hó	Ft/fő/hó	Ft/fő/hó	Ft/fő/hó		
<b>2006. 07 - 09.</b>	123 510	19 390	9 440	9 759	2 317	164 415	5 617	170 032	8 661
<b>2007. 07 - 09.</b>	126 030	19 321	18 877	9 373	2 517	176 118	7 707	183 825	7 936
<b>2006. 07 - 09. =100%</b>	102.0	99.6	200.0	96.0	108.6	107.1	137.2	108.1	91.6
<b>2006. 01 - 12.</b>	122 216	19 142	20 899	10 138	2 514	174 909	4 866	179 775	8 683
<b>2006. 01 - 12 =100%</b>	103.1	100.9	90.3	92.5	100.1	100.7	158.4	102.3	91.4
<b>2006. július</b>	123 252	19 003	13 055	9 787	2 173	167 270	4 357	171 626	8 677
<b>2007. július</b>	125 472	19 353	18 764	9 230	2 252	175 072	6 672	181 744	8 067
<b>2006. július =100%</b>	101.8	101.8	143.7	94.3	103.6	104.7	153.1	105.9	93.0
<b>2006. 01 - 12 =100%</b>	102.7	101.1	89.8	91.0	89.6	100.1	137.1	101.1	92.9
<b>2006. augusztus</b>	123 960	18 979	8 020	9 761	2 485	163 205	7 441	170 646	8 647
<b>2007. augusztus</b>	126 364	19 336	19 319	9 455	2 412	176 886	7 392	184 278	7 911
<b>2006. augusztus =100%</b>	101.9	101.9	240.9	96.9	97.1	108.4	99.3	108.0	91.5
<b>2006. 01 - 12 =100%</b>	103.4	101.0	92.4	93.3	95.9	101.1	151.9	102.5	91.1
<b>2006. szeptember</b>	123 319	20 187	7 235	9 728	2 294	162 764	5 059	167 823	8 660
<b>2007. szeptember</b>	126 268	19 274	18 546	9 437	2 895	176 420	9 091	185 511	7 830
<b>2006. szeptember =100%</b>	102.4	95.5	256.3	97.0	126.2	108.4	179.7	110.5	90.4
<b>2006. 01 - 12 =100%</b>	103.3	100.7	88.7	93.1	115.2	100.9	186.8	103.2	90.2

[Vissza a tartalomjegyzékhez](#)[előző](#)[következő](#)

**Az egészségügyben teljes munkaidőben foglalkoztatottak létszám és illetmény adatai havonként 2007 III. negyedévében, és azok változása az előző évhez mérten  
- a fenntartó és a foglalkoztatás módja szerint, MÁK illetményszámfejtésű intézetek adatai**

Megyei önkormányzati intézetek

Időszak (havi Kh-Ri átlag)	Jövedelem						Jövedelem összesen	Átlagléttség	
	Kereset					Kereset összesen			Egyéb juttatások
	Alapilletmény	Illetmény pótlékok	Illetmény kiegészítések	Ügyeleti, készenléti díj	Túlmunka díj				
	Ft/fő/hó	Ft/fő/hó	Ft/fő/hó	Ft/fő/hó	Ft/fő/hó	Ft/fő/hó			Ft/fő/hó
<b>2006. 07 - 09.</b>	112 786	22 411	9 050	9 933	2 189	156 370	6 167	162 537	25 641
<b>2007. 07 - 09.</b>	114 311	22 793	17 725	10 686	2 851	168 366	6 466	174 832	23 305
<b>2006. 07 - 09. =100%</b>	101.4	101.7	195.9	107.6	130.2	107.7	104.8	107.6	90.9
<b>2006. 01 - 12.</b>	110 820	22 149	18 045	9 202	2 106	162 321	4 580	166 901	25 728
<b>2006. 01 - 12 =100%</b>	103.2	102.9	98.2	116.1	135.4	103.7	141.2	104.8	90.6
<b>2006. július</b>	111 871	22 166	9 274	8 405	2 979	154 695	5 207	159 902	25 744
<b>2007. július</b>	114 014	22 688	17 186	12 108	2 634	168 630	5 978	174 608	23 515
<b>2006. július =100%</b>	101.9	102.4	185.3	144.1	88.4	109.0	114.8	109.2	91.3
<b>2006. 01 - 12 =100%</b>	102.9	102.4	95.2	131.6	125.1	103.9	130.5	104.6	91.4
<b>2006. augusztus</b>	113 753	22 409	7 155	10 660	1 411	155 387	5 547	160 934	25 692
<b>2007. augusztus</b>	114 554	22 827	16 562	9 648	2 102	165 692	5 202	170 894	23 345
<b>2006. augusztus =100%</b>	100.7	101.9	231.5	90.5	149.0	106.6	93.8	106.2	90.9
<b>2006. 01 - 12 =100%</b>	103.4	103.1	91.8	104.8	99.8	102.1	113.6	102.4	90.7
<b>2006. szeptember</b>	112 736	22 660	10 735	10 744	2 178	159 053	7 761	166 814	25 488
<b>2007. szeptember</b>	114 368	22 866	19 452	10 288	3 831	170 805	8 244	179 048	23 055
<b>2006. szeptember =100%</b>	101.4	100.9	181.2	95.8	175.9	107.4	106.2	107.3	90.5
<b>2006. 01 - 12 =100%</b>	103.2	103.2	107.8	111.8	181.9	105.2	180.0	107.3	89.6



[Vissza a tartalomjegyzékhez](#)[előző](#)[következő](#)

**Az egészségügyben teljes munkaidőben foglalkoztatottak létszám és illetmény adatai havonként 2007 III. negyedévében, és azok változása az előző évhez mérten - a fenntartó és a foglalkoztatás módja szerint, MÁK illetményszámfejtésű intézetek adatai**

## Városi intézetek

Időszak (havi Kh-Ri átlag)	Jövedelem							Jövedelem összesen	Átlagléttség
	Kereset					Kereset összesen	Egyéb juttatások		
	Alapilletmény	Illetmény pótlékok	Illetmény kiegészítések	Ügyeleti, készenléti díj	Túlmunka díj				
	Ft/fő/hó	Ft/fő/hó	Ft/fő/hó	Ft/fő/hó	Ft/fő/hó	Ft/fő/hó	Ft/fő/hó		
<b>2006. 07 - 09.</b>	110 873	19 544	6 147	9 603	1 181	147 348	7 189	154 537	24 494
<b>2007. 07 - 09.</b>	114 950	20 115	14 954	8 048	1 438	159 504	6 871	166 376	22 567
<b>2006. 07 - 09. =100%</b>	103.7	102.9	243.3	83.8	121.8	108.3	95.6	107.7	92.1
<b>2006. 01 - 12.</b>	109 351	19 353	15 218	8 790	1 225	153 937	5 914	159 851	24 527
<b>2006. 01 - 12 =100%</b>	105.1	103.9	98.3	91.6	117.4	103.6	116.2	104.1	92.0
<b>2006. július</b>	110 310	19 135	5 837	7 159	1 394	143 835	6 640	150 475	24 520
<b>2007. július</b>	118 573	20 672	15 190	8 978	1 457	164 870	6 471	171 341	22 767
<b>2006. július =100%</b>	107.5	108.0	260.2	125.4	104.5	114.6	97.5	113.9	92.8
<b>2006. 01 - 12 =100%</b>	108.4	106.8	99.8	102.1	118.9	107.1	109.4	107.2	92.8
<b>2006. augusztus</b>	111 223	19 871	6 057	11 053	997	149 201	6 605	155 806	24 556
<b>2007. augusztus</b>	113 114	19 843	14 485	7 862	1 090	156 393	6 809	163 202	22 576
<b>2006. augusztus =100%</b>	101.7	99.9	239.1	71.1	109.4	104.8	103.1	104.7	91.9
<b>2006. 01 - 12 =100%</b>	103.4	102.5	95.2	89.4	89.0	101.6	115.1	102.1	92.0
<b>2006. szeptember</b>	111 087	19 625	6 550	10 599	1 152	149 013	8 328	157 341	24 406
<b>2007. szeptember</b>	113 115	19 822	15 187	7 287	1 770	157 182	7 342	164 524	22 357
<b>2006. szeptember =100%</b>	101.8	101.0	231.9	68.8	153.6	105.5	88.2	104.6	91.6
<b>2006. 01 - 12 =100%</b>	103.4	102.4	99.8	82.9	144.5	102.1	124.1	102.9	91.2

[Vissza a tartalomjegyzékhez](#)[előző](#)[következő](#)

**Az egészségügyben teljes munkaidőben foglalkoztatottak létszám és illetmény adatai havonként 2007 III. negyedévében, és azok változása az előző évhez mérten  
- a fenntartó és a foglalkoztatás módja szerint, MÁK illetményszámfejtésű intézetek adatai**

## Szakkórházak

Időszak (havi Kh-Ri átlag)	Jövedelem						Jövedelem összesen	Átlaglét szám	
	Kereset					Kereset összesen			Egyéb juttatások
	Alapilletmény	Illetmény pótlékok	Illetmény kiegészítések	Ügyeleti, készenléti díj	Túlmunka díj				
	Ft/fő/hó	Ft/fő/hó	Ft/fő/hó	Ft/fő/hó	Ft/fő/hó	Ft/fő/hó			Ft/fő/hó
<b>2006. 07 - 09.</b>	109 492	23 578	5 347	4 888	1 482	144 787	5 027	149 814	1 310
<b>2007. 07 - 09.</b>	110 943	22 609	14 876	4 790	1 354	154 573	12 317	166 890	1 294
<b>2006. 07 - 09. =100%</b>	101.3	95.9	278.2	98.0	91.4	106.8	245.0	111.4	98.8
<b>2006. 01 - 12.</b>	107 997	23 318	14 846	4 704	1 602	152 465	7 306	159 771	1 310
<b>2006. 01 - 12 =100%</b>	102.7	97.0	100.2	101.8	84.5	101.4	168.6	104.5	98.8
<b>2006. július</b>	108 825	23 491	4 903	4 724	1 602	143 545	4 056	147 601	1 314
<b>2007. július</b>	110 453	22 451	15 884	4 478	1 423	154 690	23 272	177 962	1 302
<b>2006. július =100%</b>	101.5	95.6	324.0	94.8	88.9	107.8	573.8	120.6	99.1
<b>2006. 01 - 12 =100%</b>	102.3	96.3	107.0	95.2	88.9	101.5	318.6	111.4	99.4
<b>2006. augusztus</b>	109 951	23 640	4 199	5 046	1 328	144 165	4 083	148 248	1 310
<b>2007. augusztus</b>	111 215	22 730	15 463	5 007	862	155 277	6 462	161 739	1 291
<b>2006. augusztus =100%</b>	101.1	96.2	368.2	99.2	64.9	107.7	158.3	109.1	98.6
<b>2006. 01 - 12 =100%</b>	103.0	97.5	104.2	106.5	53.8	101.8	88.5	101.2	98.5
<b>2006. szeptember</b>	109 703	23 604	6 945	4 895	1 517	146 663	6 951	153 615	1 305
<b>2007. szeptember</b>	111 166	22 648	13 270	4 888	1 778	153 749	7 107	160 856	1 288
<b>2006. szeptember =100%</b>	101.3	96.0	191.1	99.9	117.2	104.8	102.2	104.7	98.7
<b>2006. 01 - 12 =100%</b>	102.9	97.1	89.4	103.9	111.0	100.8	97.3	100.7	98.3

[Vissza a tartalomjegyzékhez](#)[előző](#)[következő](#)

**Az egészségügyben teljes munkaidőben foglalkoztatottak létszám és illetmény adatai havonként 2007 III. negyedében, és azok változása az előző évhez mérten  
- a fenntartó és a foglalkoztatás módja szerint, MÁK illetményszámfejtésű intézetek adatai**

## Egyéb kórházak

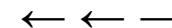
Időszak (havi Kh-Ri átlag)	Jövedelem						Jövedelem összesen	Átlagléttség	
	Kereset					Kereset összesen			Egyéb juttatások
	Alapilletmény	Illetmény pótlékok	Illetmény kiegészítések	Ügyeleti, készenléti díj	Túlmunka díj				
	Ft/fő/hó	Ft/fő/hó	Ft/fő/hó	Ft/fő/hó	Ft/fő/hó	Ft/fő/hó			Ft/fő/hó
<b>2006. 07 - 09.</b>	131 897	24 009	10 076	7 366	8 311	181 660	5 049	186 709	689
<b>2007. 07 - 09.</b>	131 501	24 339	21 576	9 111	7 603	194 130	7 371	201 501	633
<b>2006. 07 - 09. =100%</b>	99.7	101.4	214.1	123.7	91.5	106.9	146.0	107.9	91.9
<b>2006. 01 - 12.</b>	130 292	24 066	20 629	7 093	7 674	189 755	8 132	197 887	690
<b>2006. 01 - 12 =100%</b>	100.9	101.1	104.6	128.4	99.1	102.3	90.6	101.8	91.8
<b>2006. július</b>	130 982	24 341	10 647	7 120	7 698	180 788	5 886	186 674	689
<b>2007. július</b>	133 596	24 517	22 409	8 184	7 977	196 684	4 352	201 036	639
<b>2006. július =100%</b>	102.0	100.7	210.5	115.0	103.6	108.8	73.9	107.7	92.7
<b>2006. 01 - 12 =100%</b>	102.5	101.9	108.6	115.4	104.0	103.7	53.5	101.6	92.7
<b>2006. augusztus</b>	131 821	24 756	9 371	7 541	8 851	182 339	4 134	186 473	687
<b>2007. augusztus</b>	130 250	24 176	20 244	9 345	7 853	191 868	6 196	198 064	632
<b>2006. augusztus =100%</b>	98.8	97.7	216.0	123.9	88.7	105.2	149.9	106.2	92.1
<b>2006. 01 - 12 =100%</b>	100.0	100.5	98.1	131.7	102.3	101.1	76.2	100.1	91.7
<b>2006. szeptember</b>	132 888	22 934	10 209	7 438	8 388	181 856	5 123	186 979	690
<b>2007. szeptember</b>	130 627	24 322	22 069	9 818	6 971	193 807	11 629	205 436	628
<b>2006. szeptember =100%</b>	98.3	106.1	216.2	132.0	83.1	106.6	227.0	109.9	91.0
<b>2006. 01 - 12 =100%</b>	100.3	101.1	107.0	138.4	90.8	102.1	143.0	103.8	91.0

[Vissza a tartalomjegyzékhez](#)[előző](#)[következő](#)

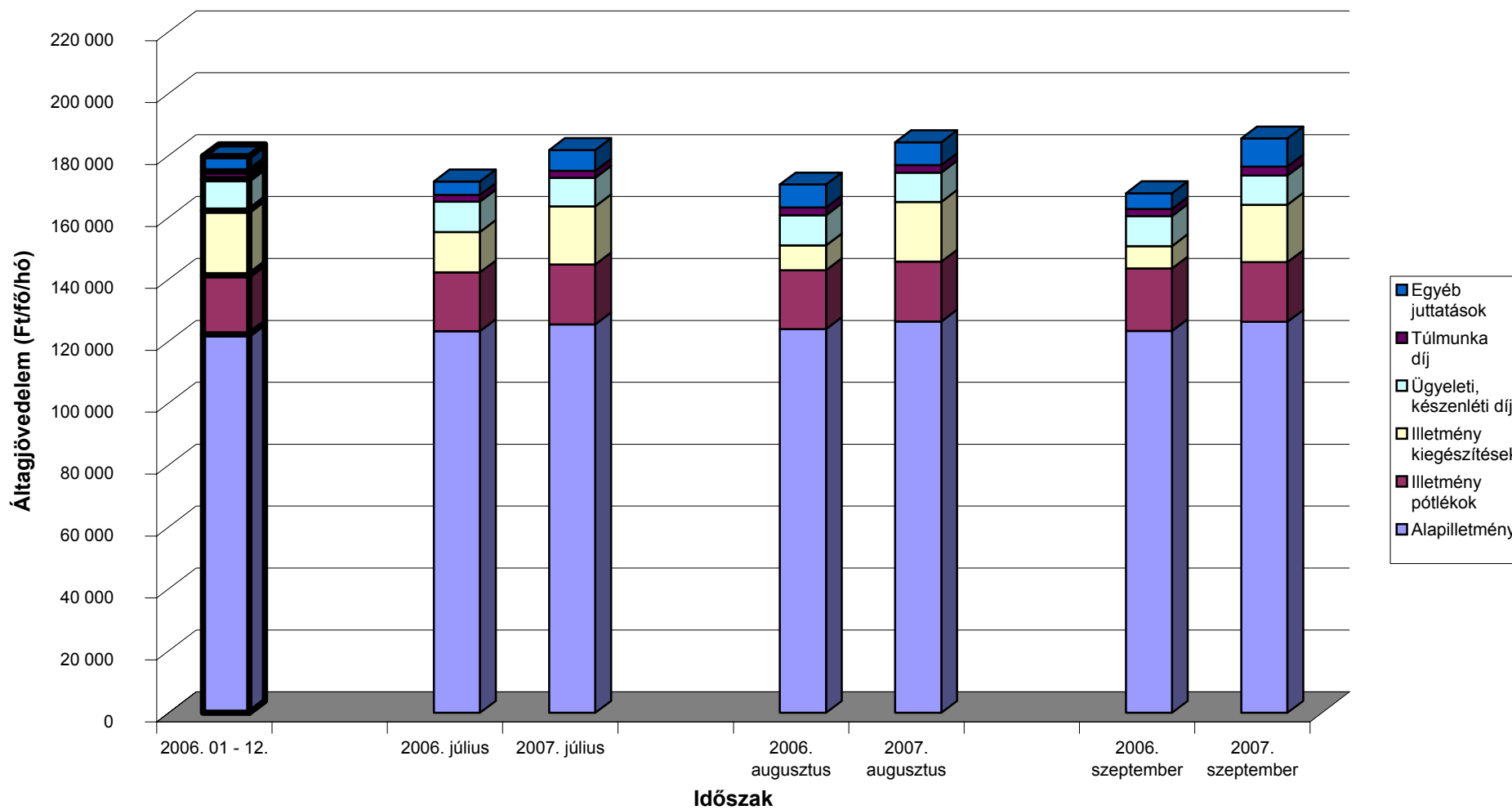
**Az egészségügyben teljes munkaidőben foglalkoztatottak létszám és illetmény adatai havonként 2007 III. negyedében, és azok változása az előző évhez mérten - a fenntartó és a foglalkoztatás módja szerint, MÁK illetményszámfejtésű intézetek adatai**

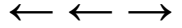
Egyéb intézetek, szakorvosi rendelőintézetek, alapellátási szolgálatok

Időszak (havi Kh-Ri átlag)	Jövedelem						Jövedelem összesen	Átlagléttség	
	Kereset					Kereset összesen			Egyéb juttatások
	Alapilletmény	Illetmény pótlékok	Illetmény kiegészítések	Ügyeleti, készenléti díj	Túlmunka díj				
	Ft/fő/hó	Ft/fő/hó	Ft/fő/hó	Ft/fő/hó	Ft/fő/hó	Ft/fő/hó			Ft/fő/hó
<b>2006. 07 - 09.</b>	128 258	5 790	9 837	1 336	1 223	146 444	12 495	158 940	1 171
<b>2007. 07 - 09.</b>	130 284	5 972	25 700	760	1 333	164 050	11 769	175 819	1 153
<b>2006. 07 - 09. =100%</b>	101.6	103.1	261.3	56.9	109.0	112.0	94.2	110.6	98.5
<b>2006. 01 - 12.</b>	126 968	5 641	27 345	1 208	1 072	162 234	11 103	173 337	1 175
<b>2006. 01 - 12 =100%</b>	102.6	105.9	94.0	62.9	124.3	101.1	106.0	101.4	98.2
<b>2006. július</b>	128 175	5 852	9 758	1 576	1 163	146 524	12 304	158 827	1 166
<b>2007. július</b>	131 740	6 275	36 611	825	1 448	176 899	9 823	186 722	1 146
<b>2006. július =100%</b>	102.8	107.2	375.2	52.3	124.5	120.7	79.8	117.6	98.2
<b>2006. 01 - 12 =100%</b>	103.8	111.2	133.9	68.3	135.0	109.0	88.5	107.7	97.5
<b>2006. augusztus</b>	128 490	5 780	9 592	1 414	1 193	146 469	12 662	159 131	1 167
<b>2007. augusztus</b>	129 316	5 785	19 087	872	1 304	156 364	13 141	169 505	1 155
<b>2006. augusztus =100%</b>	100.6	100.1	199.0	61.7	109.4	106.8	103.8	106.5	98.9
<b>2006. 01 - 12 =100%</b>	101.8	102.5	69.8	72.2	121.7	96.4	118.4	97.8	98.3
<b>2006. szeptember</b>	128 111	5 740	10 157	1 022	1 313	146 342	12 520	158 862	1 179
<b>2007. szeptember</b>	129 810	5 860	21 504	585	1 248	159 007	12 325	171 332	1 159
<b>2006. szeptember =100%</b>	101.3	102.1	211.7	57.2	95.1	108.7	98.4	107.8	98.3
<b>2006. 01 - 12 =100%</b>	102.2	103.9	78.6	48.4	116.4	98.0	111.0	98.8	98.7

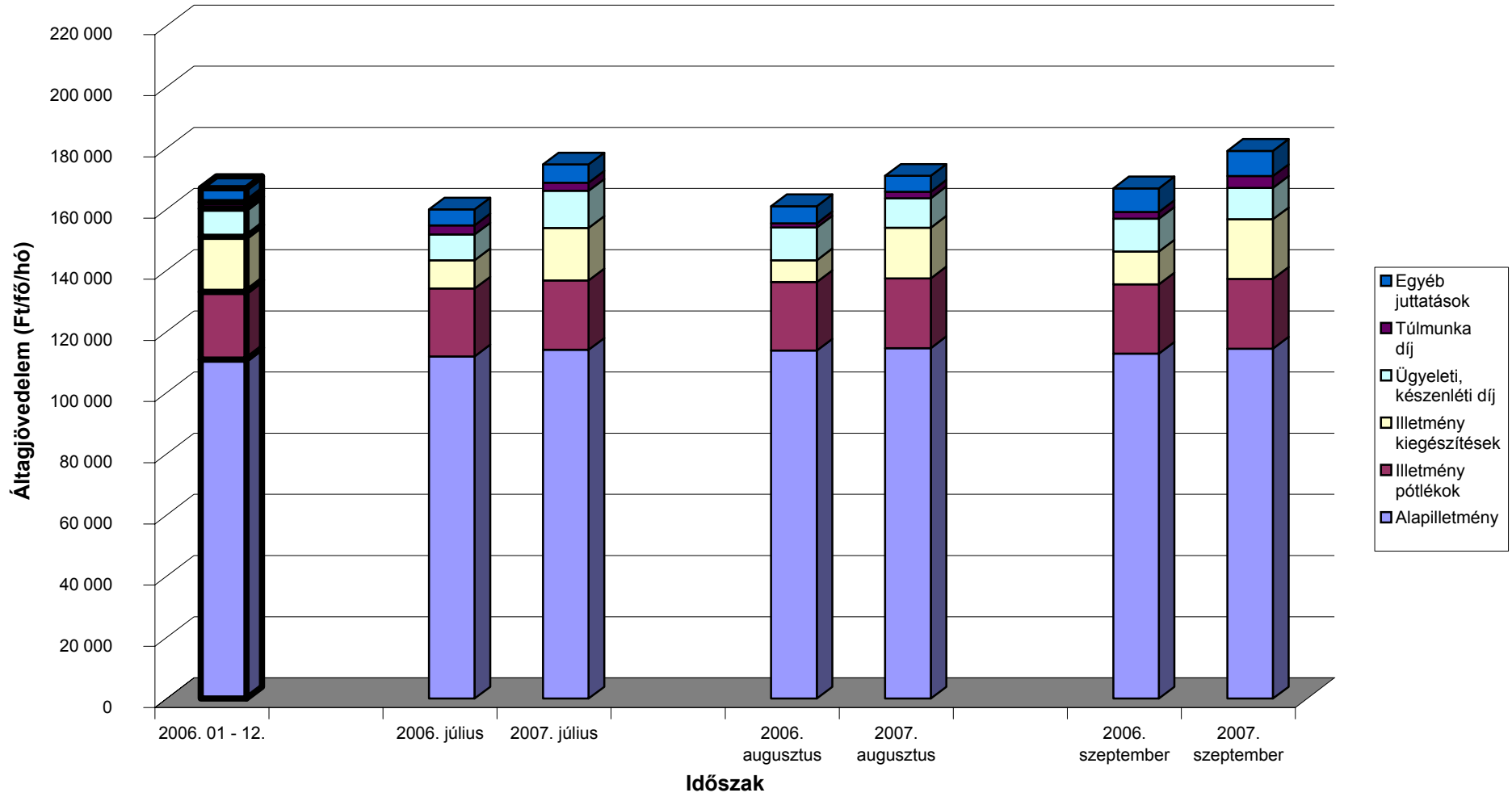


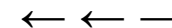
### A teljes munkaidőben foglalkoztatott egészségügyi dolgozók illetményei intézet típusonként Fővárosi intézetek



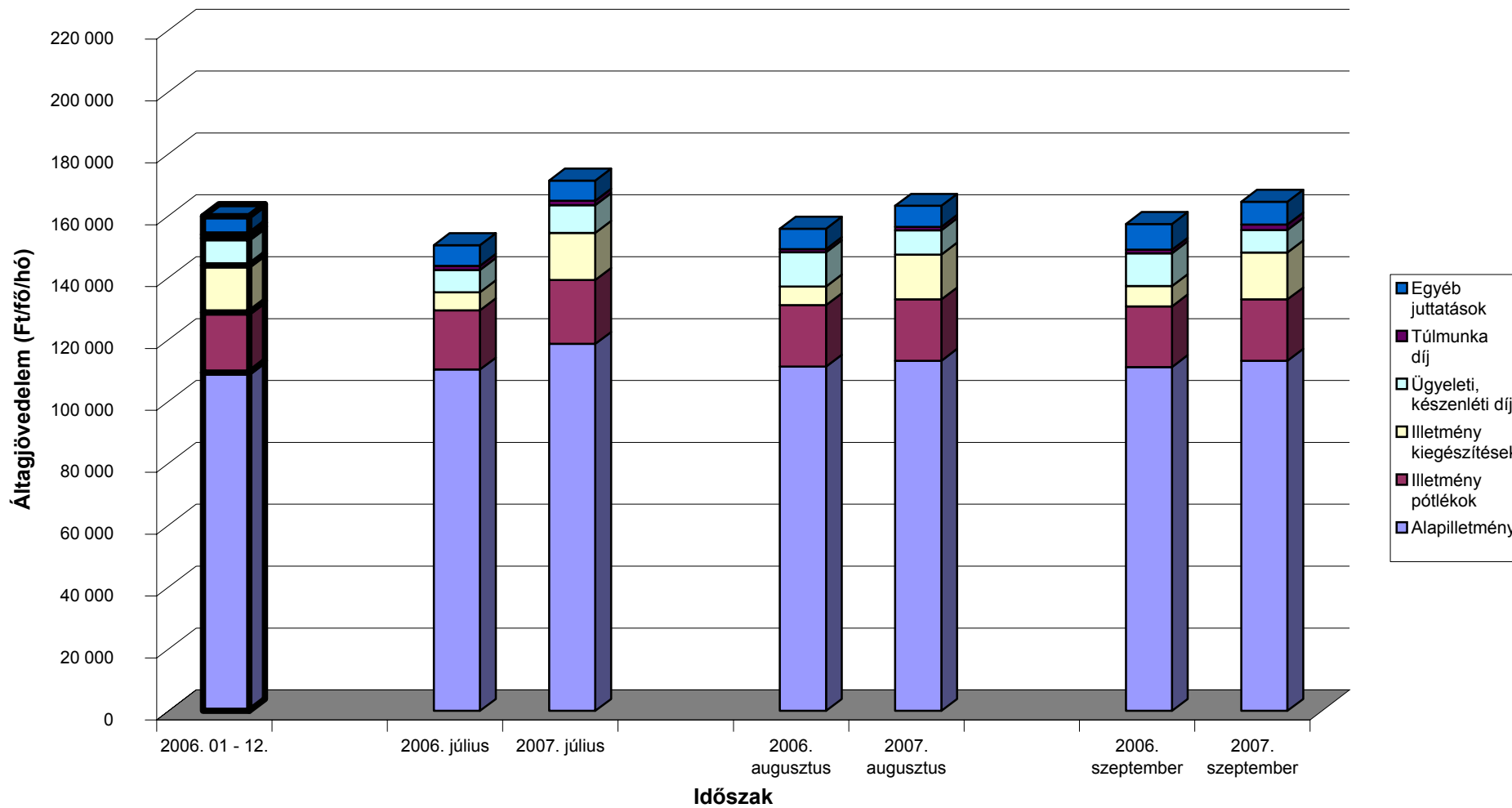


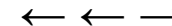
### A teljes munkaidőben foglalkoztatott egészségügyi dolgozók illetményei intézet típusonként Megyei intézetek



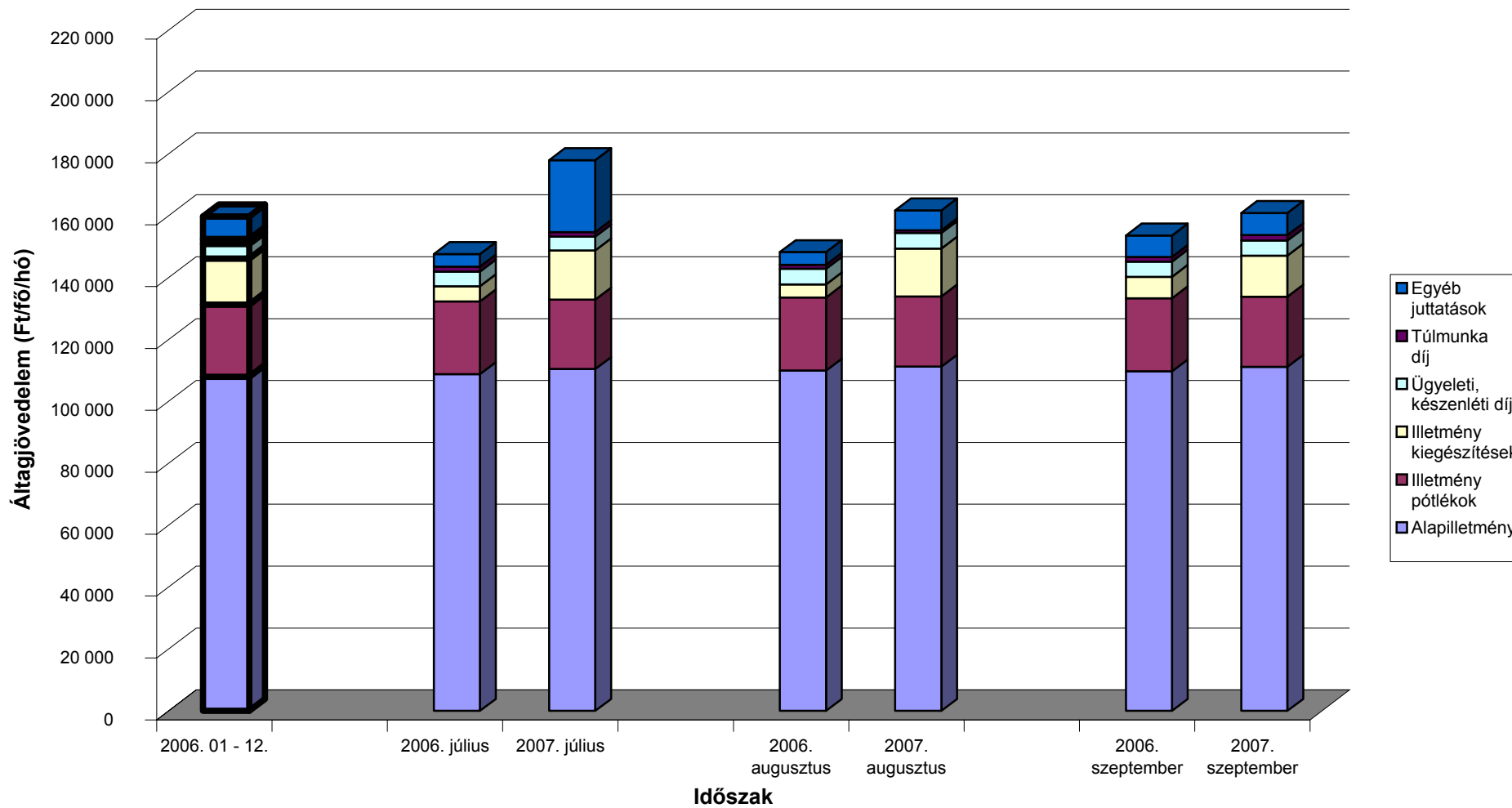


### A teljes munkaidőben foglalkoztatott egészségügyi dolgozók illetményei intézet típusonként Városi intézetek

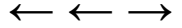




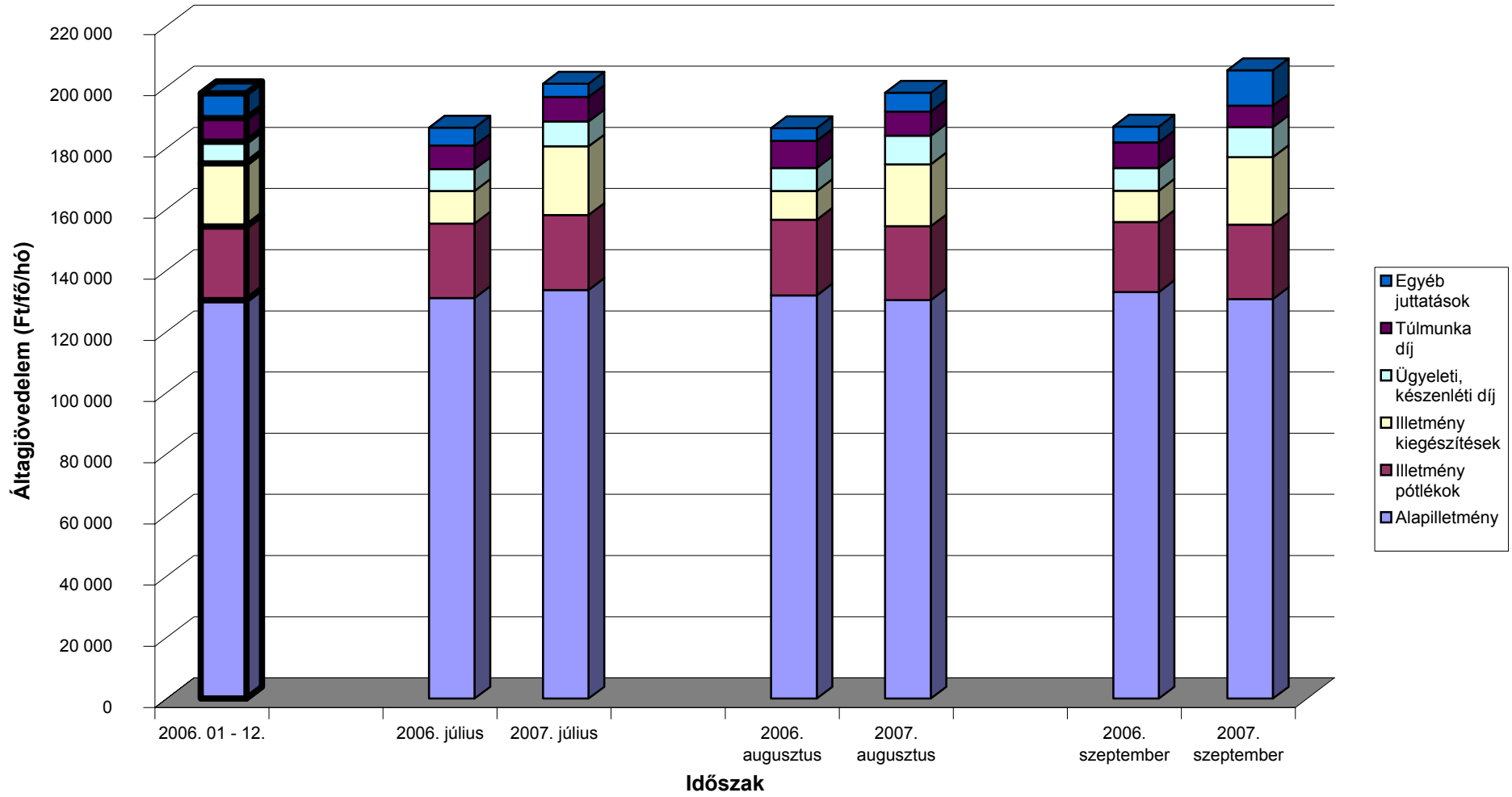
### A teljes munkaidőben foglalkoztatott egészségügyi dolgozók illetményei intézet típusonként Szakkórházak

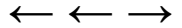




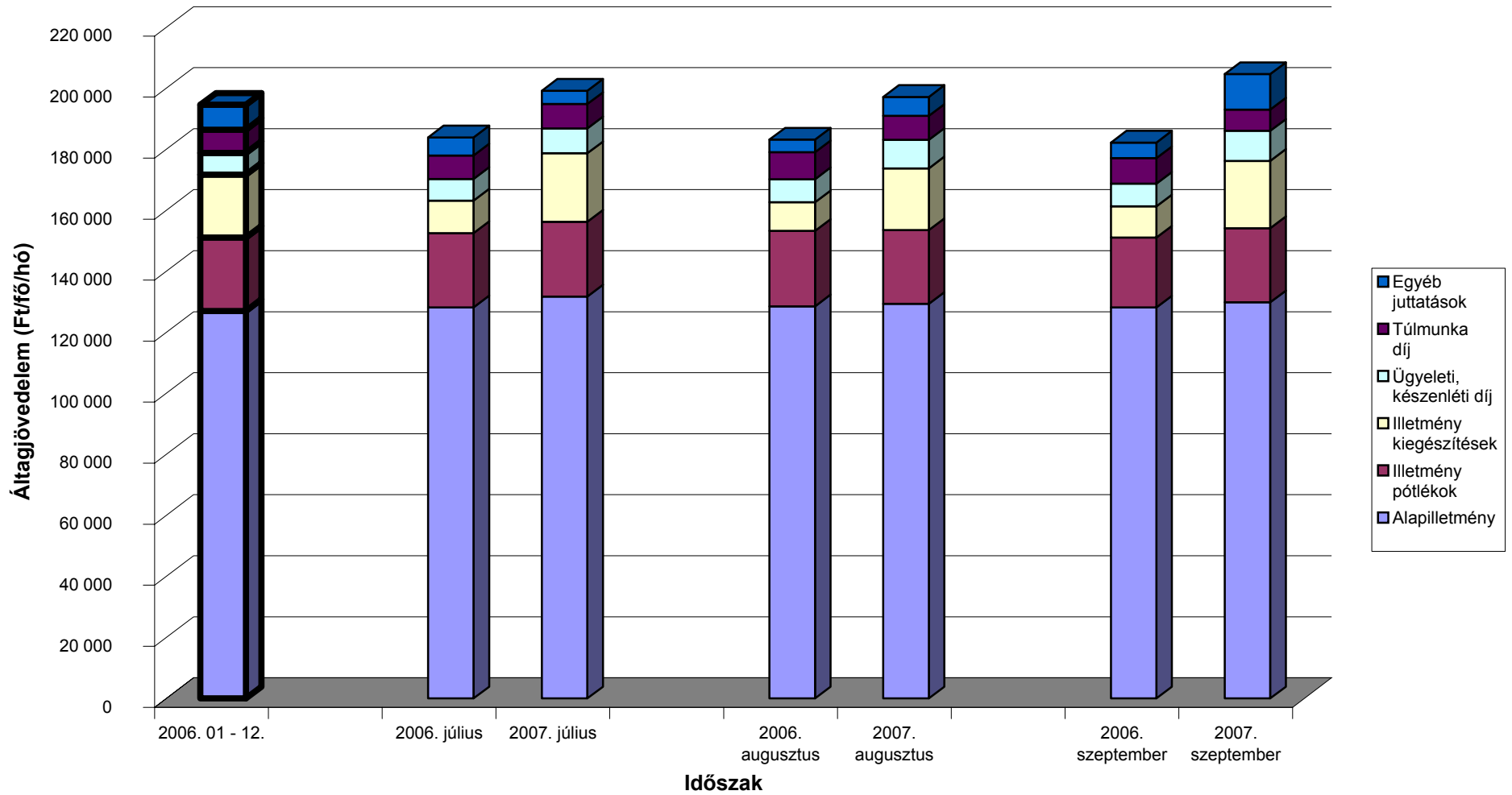


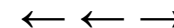
### A teljes munkaidőben foglalkoztatott egészségügyi dolgozók illetményei intézet típusonként Egyéb kórházak



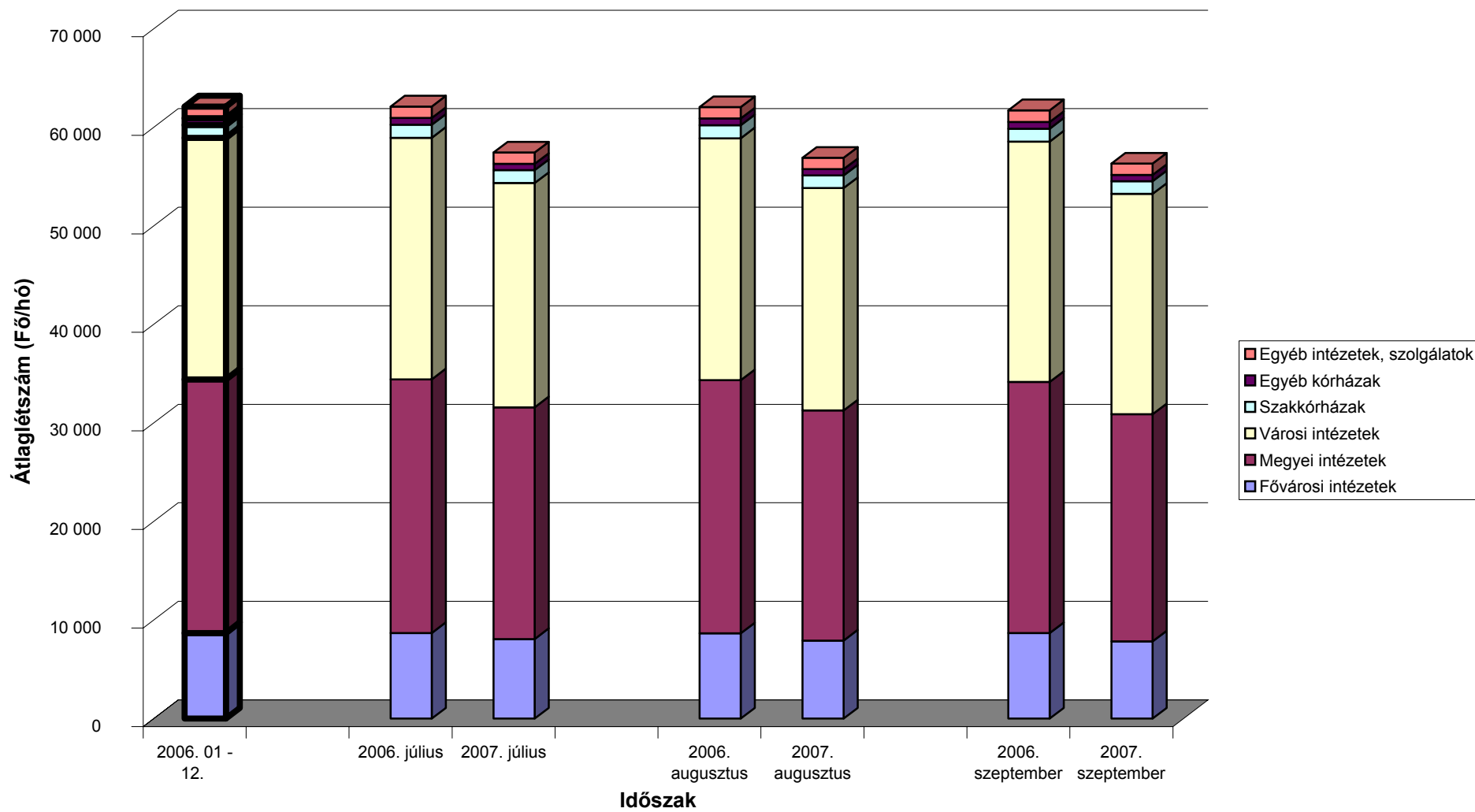


**A teljes munkaidőben foglalkoztatott egészségügyi dolgozók illetményei intézet típusonként  
Egyéb intézetek, szakorvosi rendelőintézetek, alapellátási szolgálatok**





**A mintában szereplő intézetek teljes munkaidős alkalmazotti létszáma fenntartó szerint**



[Vissza a tartalomjegyzékhez](#)[előző](#)[következő](#)

**ÁNTSZ intézetek létszám és illetmény adatai 2007. III. negyedévben,  
azok változása az előző év azonos negyedévhez és az előző évhez mérten**

## Köztisztviselők

Besorolási osztály	Jövedelem						Jövedelem összesen	Átlagléttség	
	Kereset					Kereset összesen			Egyéb juttatások
	Alapilletmény	Illetmény pótlékok	Illetmény kiegészítések	Ügyeleti, készenléti díj	Túlmunka díj				
	Ft/fő/hó	Ft/fő/hó	Ft/fő/hó	Ft/fő/hó	Ft/fő/hó	Ft/fő/hó			Ft/fő/hó
<b>Vezetők</b>									
2006. 07 - 09.	282 821	62 966	130 803	0	0	476 589	38 064	514 653	361
2007. 07 - 09.	294 503	65 548	131 843	0	0	491 894	38 312	530 207	241
2006. 07 - 09. =100%	104.1	104.1	100.8	.	.	103.2	100.7	103.0	66.8
2006. 01 - 12.	279 548	61 906	183 119	0	0	524 573	33 980	558 553	365
2006. 01 - 12 =100%	105.3	105.9	72.0	.	.	93.8	112.7	94.9	66.0
<b>I. besorolási osztály</b>									
2006. 07 - 09.	182 425	5 553	42 405	0	0	230 383	23 893	254 276	2 032
2007. 07 - 09.	185 571	6 547	52 221	0	0	244 339	26 698	271 037	1 702
2006. 07 - 09. =100%	101.7	117.9	123.1	.	.	106.1	111.7	106.6	83.8
2006. 01 - 12.	180 053	5 505	67 686	0	0	253 244	21 100	274 344	2 050
2006. 01 - 12 =100%	103.1	118.9	77.2	.	.	96.5	126.5	98.8	83.0
<b>II. besorolási osztály</b>									
2006. 07 - 09.	119 637	2 022	22 862	0	0	144 521	18 432	162 953	777
2007. 07 - 09.	118 911	2 203	31 141	0	0	152 255	26 120	178 375	550
2006. 07 - 09. =100%	99.4	109.0	136.2	.	.	105.4	141.7	109.5	70.8
2006. 01 - 12.	116 921	2 003	36 095	0	0	155 020	16 560	171 579	817
2006. 01 - 12 =100%	101.7	110.0	86.3	.	.	98.2	157.7	104.0	67.3
<b>III. besorolási osztály</b>									
2006. 07 - 09.	81 051	511	10 648	0	0	92 211	14 532	106 744	182
2007. 07 - 09.	83 247	541	10 947	0	0	94 735	20 145	114 880	125
2006. 07 - 09. =100%	102.7	105.8	102.8	.	.	102.7	138.6	107.6	68.9
2006. 01 - 12.	79 307	472	24 605	0	0	104 385	15 334	119 719	191
2006. 01 - 12 =100%	105.0	114.6	44.5	.	.	90.8	131.4	96.0	65.6
<b>Köztisztviselők, Összesen</b>									
2006. 07 - 09.	173 181	10 641	45 668	0	0	229 490	23 645	253 134	3 352
2007. 07 - 09.	176 698	10 775	53 144	0	0	240 616	27 332	267 948	2 619
2006. 07 - 09. =100%	102.0	101.3	116.4	.	.	104.8	115.6	105.9	78.1
2006. 01 - 12.	169 963	10 399	70 043	0	0	250 406	21 067	271 473	3 423
2006. 01 - 12 =100%	104.0	103.6	75.9	.	.	96.1	129.7	98.7	76.5

[Vissza a tartalomjegyzékhez](#)[előző](#)[következő](#)

**ÁNTSZ intézetek létszám és illetmény adatai 2007. III. negyedévben,  
azok változása az előző év azonos negyedévhez és az előző évhez mérten**

Közalkalmazottak

Besorolási osztály	Jövedelem							Jövedelem összesen	Átlaglétszám
	Kereset					Kereset összesen	Egyéb juttatások		
	Alapilletmény	Illetmény pótlékok	Illetmény kiegészítések	Ügyeleti, készenléti díj	Túlmunka díj				
	Ft/fő/hó	Ft/fő/hó	Ft/fő/hó	Ft/fő/hó	Ft/fő/hó	Ft/fő/hó	Ft/fő/hó		
<b>Alap és középfokú végzettségűek (A, B, C, D, E fizetési osztályba tartozók)</b>									
2006. 07 - 09.	107 912	8 530	28 257	0	55	144 754	15 218	159 972	454
2007. 07 - 09.	115 240	9 018	16 054	1	80	140 393	20 574	160 967	314
2006. 07 - 09. =100%	106.8	105.7	56.8		144.6	97.0	135.2	100.6	69.2
2006. 01 - 12.	106 479	8 342	37 065	2	53	151 941	12 462	164 403	470
2006. 01 - 12 =100%	108.2	108.1	43.3	58.0	149.7	92.4	165.1	97.9	66.8
<b>Felsőfokú végzettségűek, vezetők (F, G, H, I, J fizetési osztályba tartozók)</b>									
2006. 07 - 09.	205 498	21 042	30 251	1 632	12	258 435	17 654	276 089	461
2007. 07 - 09.	202 489	19 848	27 555	2 091	20	252 004	25 067	277 071	398
2006. 07 - 09. =100%	98.5	94.3	91.1	128.1	173.7	97.5	142.0	100.4	86.4
2006. 01 - 12.	201 749	20 283	57 946	1 795	6	281 779	14 432	296 211	477
2006. 01 - 12 =100%	100.4	97.9	47.6	116.5	320.0	89.4	173.7	93.5	83.5
<b>Közalkalmazottak, Összesen</b>									
2006. 07 - 09.	157 078	14 834	29 262	822	33	202 029	16 445	218 474	915
2007. 07 - 09.	164 020	15 073	22 484	1 170	46	202 794	23 086	225 880	712
2006. 07 - 09. =100%	104.4	101.6	76.8	142.3	139.8	100.4	140.4	103.4	77.8
2006. 01 - 12.	154 454	14 355	47 580	905	30	217 324	13 454	230 778	946
2006. 01 - 12 =100%	106.2	105.0	47.3	129.2	156.8	93.3	171.6	97.9	75.2

[Vissza a tartalomjegyzékhez](#)[előző](#)[következő](#)

**ÁNTSZ intézetek létszám és illetmény adatai 2007. III. negyedévben,  
azok változása az előző év azonos negyedévhez és az előző évhez mérten**

## Egyéb foglalkoztatottak

Besorolási osztály	Jövedelem							Jövedelem összesen	Átlaglétszám
	Kereset					Kereset összesen	Egyéb juttatások		
	Alapilletmény	Illetmény pótlékok	Illetmény kiegészítések	Ügyeleti, készenléti díj	Túlmunka díj				
	Ft/fő/hó	Ft/fő/hó	Ft/fő/hó	Ft/fő/hó	Ft/fő/hó	Ft/fő/hó	Ft/fő/hó		
<b>Fizikai dolgozók</b>									
2006. 07 - 09.	78 238	1 083	13 212	364	1 242	94 139	13 457	107 597	674
2007. 07 - 09.	82 274	955	8 595	153	1 779	93 756	10 579	104 335	458
2006. 07 - 09. =100%	105.2	88.2	65.1	42.0	143.2	99.6	78.6	97.0	68.0
2006. 01 - 12.	77 265	1 062	17 513	413	999	97 251	11 905	109 156	691
2006. 01 - 12 =100%	106.5	90.0	49.1	37.1	178.0	96.4	88.9	95.6	66.3
<b>Egyéb jogviszony szerint foglalkoztatottak</b>									
2006. 07 - 09.	12 396	190	118 930	0	0	131 517	214 330	345 847	513
2007. 07 - 09.	32 877	4 104	91 600	0	0	128 581	237 706	366 287	636
2006. 07 - 09. =100%	265.2	2156.7	77.0	.	.	97.8	110.9	105.9	123.9
2006. 01 - 12.	11 936	179	90 239	0	0	102 353	94 751	197 105	477
2006. 01 - 12 =100%	275.5	2296.1	101.5	.	.	125.6	250.9	185.8	133.2
<b>Egyéb, az Mt. hatálya alá tartozó munkavállalók</b>									
2006. 07 - 09.	86 325	0	0	0	0	86 325	8 966	95 291	3
2007. 07 - 09.	46 000	0	0	0	0	46 000	28 440	74 440	2
2006. 07 - 09. =100%	53.3	.	.	.	.	53.3	317.2	78.1	75.0
2006. 01 - 12.	70 837	0	34 480	362	0	105 679	10 603	116 282	4
2006. 01 - 12 =100%	64.9	.	0.0	0.0	.	43.5	268.2	64.0	51.1
<b>Hibás besorolási kulcsszám</b>									
2006. 07 - 09.	3 020	0	0	0	0	3 020	66 687	69 707	50
2007. 07 - 09.	2 934	0	0	0	0	2 934	59 830	62 764	101
2006. 07 - 09. =100%	97.1	.	.	.	.	97.1	89.7	90.0	203.8
2006. 01 - 12.	3 946	0	1 195	0	0	5 141	59 469	64 610	29
2006. 01 - 12 =100%	74.3	.	0.0	.	.	57.1	100.6	97.1	355.1

[Vissza a tartalomjegyzékhez](#)[előző](#)[következő](#)

**ÁNTSZ intézetek létszám és illetmény adatai 2007. III. negyedévben,  
azok változása az előző év azonos negyedévhez és az előző évhez mérten**

ÖSSZES foglalkoztatott

Besorolási osztály	Jövedelem							Jövedelem összesen	Átlagléttség
	Kereset					Kereset összesen	Egyéb juttatások		
	Alapilletmény	Illetmény pótlékok	Illetmény kiegészítések	Ügyeleti, készenléti díj	Túlmunka díj				
	Ft/fő/hó	Ft/fő/hó	Ft/fő/hó	Ft/fő/hó	Ft/fő/hó	Ft/fő/hó	Ft/fő/hó		

**ÁNTSZ FOGLALKOZTATOTTAK ÖSSZESEN**

<b>2006. 07 - 09.</b>	142 323	9 093	45 368	181	157	197 123	39 361	236 483	5 506
<b>2007. 07 - 09.</b>	141 005	9 274	48 005	199	187	198 671	55 245	253 916	4 528
<b>2006. 07 - 09. =100%</b>	99.1	102.0	105.8	110.0	119.0	100.8	140.4	107.4	82.2
<b>2006. 01 - 12.</b>	141 366	8 977	61 064	205	129	211 741	25 142	236 883	5 570
<b>2006. 01 - 12 =100%</b>	100	103	79	97	145	94	220	107	81.3

[Vissza a tartalomjegyzékhez](#)[előző](#)[következő](#)

**ÁNTSZ intézetek létszám és illetmény adatai havonként 2007. III. negyedévben,  
azok változása az előző év azonos hónapjához és az előző évhez mérten**

Köztisztviselők

Besorolási osztály	Jövedelem							Jövedelem összesen	Átlagléttség
	Kereset					Kereset összesen	Egyéb juttatások		
	Alapilletmény	Illetmény pótlékok	Illetmény kiegészítések	Ügyeleti, készenléti díj	Túlmunka díj				
	Ft/fő/hó	Ft/fő/hó	Ft/fő/hó	Ft/fő/hó	Ft/fő/hó	Ft/fő/hó	Ft/fő/hó		
<b>2006. 07 - 09.</b>	173 181	10 641	45 668	0	0	229 490	23 645	253 134	3 352
<b>2007. 07 - 09.</b>	176 698	10 775	53 144	0	0	240 616	27 332	267 948	2 619
<b>2006. 07 - 09. =100%</b>	102.0	101.3	116.4	.	.	104.8	115.6	105.9	78.1
<b>2006. 01 - 12.</b>	169 963	10 399	70 043	0	0	250 406	21 067	271 473	3 423
<b>2006. 01 - 12 =100%</b>	104.0	103.6	75.9	.	.	96.1	129.7	98.7	76.5
<b>2006. július</b>	173 139	10 495	43 451	0	0	227 085	20 852	247 937	3 449
<b>2007. július</b>	176 594	10 820	51 950	0	0	239 364	29 642	269 007	2 620
<b>2006. július =100%</b>	102.0	103.1	119.6	.	.	105.4	142.2	108.5	76.0
<b>2006. 01 - 12 =100%</b>	103.9	104.0	74.2	.	.	95.6	140.7	99.1	76.5
<b>2006. augusztus</b>	173 090	10 739	55 430	0	0	239 259	24 889	264 149	3 320
<b>2007. augusztus</b>	177 246	10 823	55 517	0	0	243 586	20 461	264 047	2 620
<b>2006. augusztus =100%</b>	102.4	100.8	100.2	.	.	101.8	82.2	100.0	78.9
<b>2006. 01 - 12 =100%</b>	104.3	104.1	79.3	.	.	97.3	97.1	97.3	76.5
<b>2006. szeptember</b>	173 316	10 694	38 133	0	0	222 143	25 318	247 461	3 287
<b>2007. szeptember</b>	176 251	10 681	51 963	0	0	238 895	31 898	270 794	2 616
<b>2006. szeptember =100%</b>	101.7	99.9	136.3	.	.	107.5	126.0	109.4	79.6
<b>2006. 01 - 12 =100%</b>	103.7	102.7	74.2	.	.	95.4	151.4	99.7	76.4



[Vissza a tartalomjegyzékhez](#)[előző](#)[következő](#)

**ÁNTSZ intézetek létszám és illetmény adatai havonként 2007. III. negyedévben,  
azok változása az előző év azonos hónapjához és az előző évhez mérten**

## Közalkalmazottak

Besorolási osztály	Jövedelem							Jövedelem összesen	Átlaglétszám
	Kereset					Kereset összesen	Egyéb juttatások		
	Alapilletmény	Illetmény pótlékok	Illetmény kiegészítések	Ügyeleti, készenléti díj	Túlmunka díj				
	Ft/fő/hó	Ft/fő/hó	Ft/fő/hó	Ft/fő/hó	Ft/fő/hó	Ft/fő/hó	Ft/fő/hó		
<b>2006. 07 - 09.</b>	157 078	14 834	29 262	822	33	202 029	16 445	218 474	915
<b>2007. 07 - 09.</b>	164 020	15 073	22 484	1 170	46	202 794	23 086	225 880	712
<b>2006. 07 - 09. =100%</b>	104.4	101.6	76.8	142.3	139.8	100.4	140.4	103.4	77.8
<b>2006. 01 - 12.</b>	154 454	14 355	47 580	905	30	217 324	13 454	230 778	946
<b>2006. 01 - 12 =100%</b>	106	105	47	129	157	93	172	98	75
<b>2006. július</b>	155 808	14 610	12 757	792	32	183 999	11 280	195 278	942
<b>2007. július</b>	163 722	14 942	24 162	1 363	35	204 224	39 833	244 057	718
<b>2006. július =100%</b>	105.1	102.3	189.4	172.1	110.0	111.0	353.1	125.0	76.2
<b>2006. 01 - 12 =100%</b>	106.0	104.1	50.8	150.6	117.6	94.0	296.1	105.8	75.9
<b>2006. augusztus</b>	157 978	14 923	37 810	658	27	211 397	12 088	223 485	915
<b>2007. augusztus</b>	164 095	15 136	21 676	1 141	42	202 091	16 974	219 065	708
<b>2006. augusztus =100%</b>	103.9	101.4	57.3	173.3	154.0	95.6	140.4	98.0	77.4
<b>2006. 01 - 12 =100%</b>	106.2	105.4	45.6	126.1	142.2	93.0	126.2	94.9	74.9
<b>2006. szeptember</b>	157 498	14 979	37 976	1 024	41	211 518	26 423	237 941	887
<b>2007. szeptember</b>	164 247	15 144	21 592	1 003	62	202 048	12 230	214 278	709
<b>2006. szeptember =100%</b>	104.3	101.1	56.9	98.0	152.8	95.5	46.3	90.1	79.9
<b>2006. 01 - 12 =100%</b>	106.3	105.5	45.4	110.8	211.0	93.0	90.9	92.9	74.9

[Vissza a tartalomjegyzékhez](#)[előző](#)[következő](#)

**ÁNTSZ intézetek létszám és illetmény adatai havonként 2007. III. negyedévben,  
azok változása az előző év azonos hónapjához és az előző évhez mérten**

Fizikai dolgozók

Besorolási osztály	Jövedelem							Jövedelem összesen	Átlagléttség
	Kereset					Kereset összesen	Egyéb juttatások		
	Alapilletmény	Illetmény pótlékok	Illetmény kiegészítések	Ügyeleti, készenléti díj	Túlmunka díj				
	Ft/fő/hó	Ft/fő/hó	Ft/fő/hó	Ft/fő/hó	Ft/fő/hó	Ft/fő/hó	Ft/fő/hó		
<b>2006. 07 - 09.</b>	78 238	1 083	13 212	364	1 242	94 139	13 457	107 597	674
<b>2007. 07 - 09.</b>	82 274	955	8 595	153	1 779	93 756	10 579	104 335	458
<b>2006. 07 - 09. =100%</b>	105.2	88.2	65.1	42.0	143.2	99.6	78.6	97.0	68.0
<b>2006. 01 - 12.</b>	77 265	1 062	17 513	413	999	97 251	11 905	109 156	691
<b>2006. 01 - 12 =100%</b>	106	90	49	37	178	96	89	96	66
<b>2006. július</b>	78 634	1 043	5 914	411	1 105	87 108	10 926	98 034	706
<b>2007. július</b>	82 119	955	8 418	164	1 249	92 906	11 836	104 742	460
<b>2006. július =100%</b>	104.4	91.5	142.3	40.0	113.1	106.7	108.3	106.8	65.1
<b>2006. 01 - 12 =100%</b>	106.3	90.0	48.1	39.8	125.0	95.5	99.4	96.0	66.6
<b>2006. augusztus</b>	78 781	1 025	29 463	338	1 363	110 971	20 199	131 170	662
<b>2007. augusztus</b>	82 821	781	8 817	165	1 755	94 339	7 017	101 355	459
<b>2006. augusztus =100%</b>	105.1	76.2	29.9	48.7	128.8	85.0	34.7	77.3	69.4
<b>2006. 01 - 12 =100%</b>	107.2	73.6	50.3	39.9	175.6	97.0	58.9	92.9	66.5
<b>2006. szeptember</b>	77 258	1 185	4 629	340	1 267	84 679	9 360	94 039	653
<b>2007. szeptember</b>	81 879	1 131	8 551	130	2 338	94 029	12 905	106 934	455
<b>2006. szeptember =100%</b>	106.0	95.5	184.7	38.0	184.5	111.0	137.9	113.7	69.7
<b>2006. 01 - 12 =100%</b>	106.0	106.5	48.8	31.4	234.0	96.7	108.4	98.0	65.9

[Vissza a tartalomjegyzékhez](#)[előző](#)[következő](#)

**ÁNTSZ intézetek létszám és illetmény adatai havonként 2007. III. negyedévben,  
azok változása az előző év azonos hónapjához és az előző évhez mérten**

Egyéb jogviszony szerint foglalkoztatottak

Besorolási osztály	Jövedelem						Jövedelem összesen	Átlagléttség	
	Kereset					Kereset összesen			Egyéb juttatások
	Alapilletmény	Illetmény pótlékok	Illetmény kiegészítések	Ügyeleti, készenléti díj	Túlmunka díj				
	Ft/fő/hó	Ft/fő/hó	Ft/fő/hó	Ft/fő/hó	Ft/fő/hó	Ft/fő/hó			Ft/fő/hó
<b>2006. 07 - 09.</b>	12 396	190	118 930	0	0	131 517	214 330	345 847	513
<b>2007. 07 - 09.</b>	32 877	4 104	91 600	0	0	128 581	237 706	366 287	636
<b>2006. 07 - 09. =100%</b>	265.2	2156.7	77.0	.	.	97.8	110.9	105.9	123.9
<b>2006. 01 - 12.</b>	11 936	179	90 239	0	0	102 353	94 751	197 105	477
<b>2006. 01 - 12 =100%</b>	275	2 296	102	.	.	126	251	186	133
<b>2006. július</b>	14 558	310	86 471	0	0	101 339	190 527	291 866	503
<b>2007. július</b>	28 443	3 797	114 098	0	0	146 338	237 616	383 953	738
<b>2006. július =100%</b>	195.4	1224.6	131.9	.	.	144.4	124.7	131.6	146.7
<b>2006. 01 - 12 =100%</b>	238.3	2124.5	126.4	.	.	143.0	250.8	194.8	154.6
<b>2006. augusztus</b>	7 418	110	196 551	0	0	204 079	330 320	534 399	538
<b>2007. augusztus</b>	29 888	3 689	87 485	0	0	121 062	279 265	400 327	689
<b>2006. augusztus =100%</b>	402.9	3343.1	44.5	.	.	59.3	84.5	74.9	128.1
<b>2006. 01 - 12 =100%</b>	250.4	2064.1	96.9	.	.	118.3	294.7	203.1	144.3
<b>2006. szeptember</b>	15 585	156	67 962	0	0	83 704	113 269	196 972	499
<b>2007. szeptember</b>	43 963	5 168	62 974	0	0	112 106	178 316	290 422	481
<b>2006. szeptember =100%</b>	282.1	3319.3	92.7	.	.	133.9	157.4	147.4	96.4
<b>2006. 01 - 12 =100%</b>	368.3	2891.8	69.8	.	.	109.5	188.2	147.3	100.8

[Vissza a tartalomjegyzékhez](#)[előző](#)[következő](#)

**ÁNTSZ intézetek létszám és illetmény adatai havonként 2007. III. negyedévben,  
azok változása az előző év azonos hónapjához és az előző évhez mérten**

Egyéb, az Mt. hatálya alá tartozó munkavállalók

Besorolási osztály	Jövedelem						Jövedelem összesen	Átlagléttség	
	Kereset					Kereset összesen			Egyéb juttatások
	Alapilletmény	Illetmény pótlékok	Illetmény kiegészítések	Ügyeleti, készenléti díj	Túlmunka díj				
	Ft/fő/hó	Ft/fő/hó	Ft/fő/hó	Ft/fő/hó	Ft/fő/hó	Ft/fő/hó			Ft/fő/hó
<b>2006. 07 - 09.</b>	86 325	0	0	0	0	86 325	8 966	95 291	3
<b>2007. 07 - 09.</b>	46 000	0	0	0	0	46 000	28 440	74 440	2
<b>2006. 07 - 09. =100%</b>	53.3					53.3	317.2	78.1	75.0
<b>2006. 01 - 12.</b>	70 837	0	34 480	362	0	105 679	10 603	116 282	4
<b>2006. 01 - 12 =100%</b>	65		0	0		44	268	64	51
<b>2006. július</b>	86 000	0	0	0	0	86 000	1 892	87 892	2
<b>2007. július</b>	46 000	0	0	0	0	46 000	28 440	74 440	2
<b>2006. július =100%</b>	53.5					53.5	1503.2	84.7	100.0
<b>2006. 01 - 12 =100%</b>	64.9		0.0	0.0		43.5	268.2	64.0	51.1
<b>2006. augusztus</b>	86 433	0	0	0	0	86 433	6 708	93 141	3
<b>2007. augusztus</b>	46 000	0	0	0	0	46 000	28 440	74 440	2
<b>2006. augusztus =100%</b>	53.2					53.2	424.0	79.9	66.7
<b>2006. 01 - 12 =100%</b>	64.9		0.0	0.0		43.5	268.2	64.0	51.1
<b>2006. szeptember</b>	86 433	0	0	0	0	86 433	15 939	102 372	3
<b>2007. szeptember</b>	46 000	0	0	0	0	46 000	28 440	74 440	2
<b>2006. szeptember =100%</b>	53.2					53.2	178.4	72.7	66.7
<b>2006. 01 - 12 =100%</b>	64.9		0.0	0.0		43.5	268.2	64.0	51.1

[Vissza a tartalomjegyzékhez](#)[előző](#)[következő](#)

**ÁNTSZ intézetek létszám és illetmény adatai havonként 2007. III. negyedévben,  
azok változása az előző év azonos hónapjához és az előző évhez mérten**

Hibás besorolási kulcsszám

Besorolási osztály	Jövedelem							Jövedelem összesen	Átlagléttség
	Kereset					Kereset összesen	Egyéb juttatások		
	Alapilletmény	Illetmény pótlékok	Illetmény kiegészítések	Ügyeleti, készenléti díj	Túlmunka díj				
	Ft/fő/hó	Ft/fő/hó	Ft/fő/hó	Ft/fő/hó	Ft/fő/hó	Ft/fő/hó	Ft/fő/hó		
<b>2006. 07 - 09.</b>	3 020	0	0	0	0	3 020	66 687	69 707	50
<b>2007. 07 - 09.</b>	2 934	0	0	0	0	2 934	59 830	62 764	101
<b>2006. 07 - 09. =100%</b>	97.1					97.1	89.7	90.0	203.8
<b>2006. 01 - 12.</b>	3 946	0	1 195	0	0	5 141	59 469	64 610	29
<b>2006. 01 - 12 =100%</b>	74		0			57	101	97	355
<b>2006. július</b>	0	0	0	0	0	0	66 215	66 215	30
<b>2007. július</b>	2 228	0	0	0	0	2 228	53 100	55 327	94
<b>2006. július =100%</b>							80.2	83.6	309.3
<b>2006. 01 - 12 =100%</b>	56.5		0.0			43.3	89.3	85.6	330.6
<b>2006. augusztus</b>	0	0	0	0	0	0	71 004	71 004	71
<b>2007. augusztus</b>	3 402	0	0	0	0	3 402	62 220	65 622	100
<b>2006. augusztus =100%</b>							87.6	92.4	141.0
<b>2006. 01 - 12 =100%</b>	86.2		0.0			66.2	104.6	101.6	351.1
<b>2006. szeptember</b>	9 468	0	0	0	0	9 468	60 542	70 010	48
<b>2007. szeptember</b>	3 114	0	0	0	0	3 114	63 444	66 558	109
<b>2006. szeptember =100%</b>	32.9					32.9	104.8	95.1	230.1
<b>2006. 01 - 12 =100%</b>	78.9		0.0			60.6	106.7	103.0	383.6

[Vissza a tartalomjegyzékhez](#)[előző](#)[következő](#)

**ÁNTSZ intézetek létszám és illetmény adatai havonként 2007. III. negyedévben,  
azok változása az előző év azonos hónapjához és az előző évhez mérten**

Összes foglalkoztatott

Besorolási osztály	Jövedelem							Jövedelem összesen	Átlagléttség
	Kereset					Kereset összesen	Egyéb juttatások		
	Alapilletmény	Illetmény pótlékok	Illetmény kiegészítések	Ügyeleti, készenléti díj	Túlmunka díj				
	Ft/fő/hó	Ft/fő/hó	Ft/fő/hó	Ft/fő/hó	Ft/fő/hó	Ft/fő/hó	Ft/fő/hó		
<b>2006. 07 - 09.</b>	142 323	9 093	45 368	181	157	197 123	39 361	236 483	5 506
<b>2007. 07 - 09.</b>	141 005	9 274	48 005	199	187	198 671	55 245	253 916	4 528
<b>2006. 07 - 09. =100%</b>	99.1	102.0	105.8	110.0	119.0	100.8	140.4	107.4	82.2
<b>2006. 01 - 12.</b>	141 366	8 977	61 064	205	129	211 741	25 142	236 883	5 570
<b>2006. 01 - 12 =100%</b>	99.7	103.3	78.6	97.2	145.2	93.8	219.7	107.2	81.3
<b>2006. július</b>	143 261	9 028	37 200	184	144	189 817	33 395	223 213	5 633
<b>2007. július</b>	138 013	9 136	52 140	228	129	199 646	63 060	262 706	4 633
<b>2006. július =100%</b>	96.3	101.2	140.2	123.7	90.0	105.2	188.8	117.7	82.2
<b>2006. 01 - 12 =100%</b>	97.6	101.8	85.4	110.9	100.4	94.3	250.8	110.9	83.2
<b>2006. augusztus</b>	140 794	9 085	62 421	150	168	212 618	52 612	265 229	5 509
<b>2007. augusztus</b>	139 703	9 168	49 167	193	183	198 414	58 434	256 848	4 579
<b>2006. augusztus =100%</b>	99.2	100.9	78.8	128.7	108.5	93.3	111.1	96.8	83.1
<b>2006. 01 - 12 =100%</b>	98.8	102.1	80.5	94.1	141.6	93.7	232.4	108.4	82.2
<b>2006. szeptember</b>	142 909	9 168	36 451	210	161	188 898	32 033	220 932	5 376
<b>2007. szeptember</b>	145 539	9 533	42 406	176	254	197 908	43 626	241 533	4 373
<b>2006. szeptember =100%</b>	101.8	104.0	116.3	83.8	157.9	104.8	136.2	109.3	81.3
<b>2006. 01 - 12 =100%</b>	103.0	106.2	69.4	85.8	196.5	93.5	173.5	102.0	78.5

[Vissza a tartalomjegyzékhez](#)[előző](#)[következő](#)**ÁNTSZ intézetek létszám és illetmény adatai fő foglalkozási csoportok szerint**

Besorolási osztály	Jövedelem						Jövedelem összesen	Átlaglétszám	
	Kereset					Kereset összesen			Egyéb juttatások
	Alapilletmény	Illetmény pótlékok	Illetmény kiegészítések	Ügyeleti, készenléti díj	Túlmunka díj				
	Ft/fő/hó	Ft/fő/hó	Ft/fő/hó	Ft/fő/hó	Ft/fő/hó	Ft/fő/hó			Ft/fő/hó
<b>Vezetők (FEOR: 1xxx)</b>									
2006. 07 - 09.	272 265	54 351	130 992	322	0	457 931	54 313	512 244	503
2007. 07 - 09.	281 408	54 893	113 598	313	0	450 212	96 487	546 699	366
2006. 07 - 09. =100%	103.4	101.0	86.7	97.0	.	98.3	177.6	106.7	72.8
2006. 01 - 12.	270 027	53 779	168 448	394	0	492 648	37 231	529 879	506
2006. 01 - 12 =100%	104.2	102.1	67.4	79.4	.	91.4	259.2	103.2	72.5
<b>Műszaki és természettudományi foglalkozások (FEOR: 21xx)</b>									
2006. 07 - 09.	160 397	13 084	44 058	572	13	218 124	34 985	253 109	418
2007. 07 - 09.	153 435	12 203	59 014	1 210	24	225 885	36 295	262 181	337
2006. 07 - 09. =100%	95.7	93.3	133.9	211.5	185.9	103.6	103.7	103.6	80.7
2006. 01 - 12.	157 616	12 859	72 559	571	7	243 611	22 654	266 265	431
2006. 01 - 12 =100%	97.3	94.9	81.3	211.8	341.5	92.7	160.2	98.5	78.3
<b>Orvosok (FEOR: 2211, 2212, 2213, 2214)</b>									
2006. 07 - 09.	123 607	13 608	41 119	1 044	0	179 379	46 534	225 913	330
2007. 07 - 09.	113 333	11 662	39 216	860	0	165 071	50 248	215 319	359
2006. 07 - 09. =100%	91.7	85.7	95.4	82.4	.	92.0	108.0	95.3	108.8
2006. 01 - 12.	137 304	14 798	62 235	1 324	0	215 662	26 632	242 294	304
2006. 01 - 12 =100%	82.5	78.8	63.0	65.0	.	76.5	188.7	88.9	117.8
<b>Gyógyszerészek (FEOR: 2215, 2216)</b>									
2006. 07 - 09.	188 208	10 643	63 755	0	0	262 607	73 176	335 783	63
2007. 07 - 09.	168 530	14 984	83 885	0	0	267 399	69 354	336 753	49
2006. 07 - 09. =100%	89.5	140.8	131.6	.	.	101.8	94.8	100.3	78.5
2006. 01 - 12.	186 772	10 274	89 725	0	0	286 772	39 251	326 023	64
2006. 01 - 12 =100%	90.2	145.8	93.5	.	.	93.2	176.7	103.3	76.9
<b>Közegészségügyi felügyelő (FEOR: 2221)</b>									
2006. 07 - 09.	173 865	2 515	48 521	33	0	224 935	50 739	275 674	1 068
2007. 07 - 09.	171 161	3 355	51 144	34	0	225 694	65 293	290 988	929
2006. 07 - 09. =100%	98.4	133.4	105.4	103.3	.	100.3	128.7	105.6	87.0
2006. 01 - 12.	174 214	2 398	66 648	34	0	243 295	31 184	274 478	1 055
2006. 01 - 12 =100%	98.2	139.9	76.7	100.9	.	92.8	209.4	106.0	88.1

[Vissza a tartalomjegyzékhez](#)[előző](#)[következő](#)

**ÁNTSZ intézetek létszám és illetmény adatai fő foglalkozási csoportok szerint  
- folytatás -**

Besorolási osztály	Jövedelem							Jövedelem összesen	Átlagléttség
	Kereset					Kereset összesen	Egyéb juttatások		
	Alapilletmény	Illetmény pótlékok	Illetmény kiegészítések	Ügyeleti, készenléti díj	Túlmunka díj				
	Ft/fő/hó	Ft/fő/hó	Ft/fő/hó	Ft/fő/hó	Ft/fő/hó	Ft/fő/hó	Ft/fő/hó		
<b>Védőnő (FEOR: 2225)</b>									
2006. 07 - 09.	182 769	656	42 529	0	0	225 954	53 642	279 596	266
2007. 07 - 09.	180 879	827	50 608	0	0	232 314	85 640	317 954	230
2006. 07 - 09. =100%	99.0	126.0	119.0	.	.	102.8	159.7	113.7	86.2
2006. 01 - 12.	182 100	612	61 444	0	0	244 156	28 432	272 588	266
2006. 01 - 12 =100%	99.3	135.1	82.4	.	.	95.1	301.2	116.6	86.4
<b>Egyéb egészségügyi, szociális és egészségnevelő felsőfokú végzettségű foglalkozások (FEOR: 23xx, 24xx, 2222, 2223, 2224, 2226, 2229, 223x, 224x)</b>									
2006. 07 - 09.	165 422	4 458	60 380	0	0	230 260	43 845	274 104	213
2007. 07 - 09.	172 020	4 090	51 769	0	0	227 878	40 269	268 147	186
2006. 07 - 09. =100%	104.0	91.7	85.7	.	.	99.0	91.8	97.8	87.1
2006. 01 - 12.	164 599	4 341	73 801	0	0	242 741	23 141	265 882	217
2006. 01 - 12 =100%	104.5	94.2	70.1	.	.	93.9	174.0	100.9	85.7
<b>Felsőfokú gazdasági, jogi foglalkozások és egyéb magasan képzett ügyintézők (FEOR: 25xx, 26xx, 29xx)</b>									
2006. 07 - 09.	154 143	10 822	56 358	0	0	221 323	32 186	253 509	133
2007. 07 - 09.	143 843	17 083	63 377	0	0	224 303	52 893	277 196	143
2006. 07 - 09. =100%	93.3	157.8	112.5	.	.	101.3	164.3	109.3	107.4
2006. 01 - 12.	153 937	11 395	75 623	0	0	240 954	18 733	259 687	132
2006. 01 - 12 =100%	93.4	149.9	83.8	.	.	93.1	282.4	106.7	108.7
<b>Technikusok és hasonló műszaki foglalkozások (FEOR: 31xx)</b>									
2006. 07 - 09.	116 015	2 631	27 121	0	14	145 781	32 379	178 160	203
2007. 07 - 09.	105 515	4 468	37 532	0	0	147 515	80 896	228 411	157
2006. 07 - 09. =100%	90.9	169.8	138.4	.	0.0	101.2	249.8	128.2	77.7
2006. 01 - 12.	113 795	2 523	39 982	0	17	156 317	19 081	175 398	210
2006. 01 - 12 =100%	92.7	177.0	93.9	.	0.0	94.4	424.0	130.2	75.1
<b>Ápoló, gondozó, asszisztens, közegészségügyi ellenőr (FEOR: 32xx, 33xx, 34xx)</b>									
2006. 07 - 09.	116 675	7 863	30 247	0	0	154 785	31 479	186 264	531
2007. 07 - 09.	112 596	7 528	35 242	1	0	155 368	52 966	208 334	424
2006. 07 - 09. =100%	96.5	95.7	116.5	.	.	100.4	168.3	111.8	80.0
2006. 01 - 12.	113 811	7 650	41 914	1	0	163 376	20 845	184 221	551
2006. 01 - 12 =100%	98.9	98.4	84.1	177.4	.	95.1	254.1	113.1	77.0



[Vissza a tartalomjegyzékhez](#)[előző](#)[következő](#)

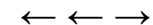
**ÁNTSZ intézetek létszám és illetmény adatai fő foglalkozási csoportok szerint  
- folytatás -**

Besorolási osztály	Jövedelem							Jövedelem összesen	Átlaglétszám
	Kereset					Kereset összesen	Egyéb juttatások		
	Alapilletmény	Illetmény pótlékok	Illetmény kiegészítések	Ügyeleti, készenléti díj	Túlmunka díj				
	Ft/fő/hó	Ft/fő/hó	Ft/fő/hó	Ft/fő/hó	Ft/fő/hó	Ft/fő/hó	Ft/fő/hó		
<b>Gazdasági és egyéb ügyintézők (FEOR: 35xx, 36xx, 37xx, 39xx, 41xx, 42xx)</b>									
2006. 07 - 09.	105 786	1 450	34 132	0	27	141 395	34 538	175 933	924
2007. 07 - 09.	103 174	2 590	39 595	0	33	145 391	42 558	187 949	765
2006. 07 - 09. =100%	97.5	178.6	116.0		120.9	102.8	123.2	106.8	82.7
2006. 01 - 12.	105 517	1 469	42 662	0	26	149 674	21 817	171 491	946
2006. 01 - 12 =100%	97.8	176.3	92.8		123.7	97.1	195.1	109.6	80.8
<b>Alacsonyabb iskolai végzettséghez kötött foglalkozások (FEOR: 5xxx, 6xxx, 7xxx, 8xxx)</b>									
2006. 07 - 09.	79 840	1 050	13 550	435	1 572	96 447	19 082	115 529	383
2007. 07 - 09.	72 608	968	15 626	120	1 644	90 966	30 508	121 474	329
2006. 07 - 09. =100%	90.9	92.2	115.3	27.5	104.6	94.3	159.9	105.1	86.0
2006. 01 - 12.	79 454	1 052	18 782	515	1 293	101 096	14 374	115 471	390
2006. 01 - 12 =100%	91.4	92.0	83.2	23.2	127.1	90.0	212.2	105.2	84.4
<b>Szakképzettséget nem igénylő foglalkozások (FEOR: 9xxx)</b>									
2006. 07 - 09.	63 166	1 074	16 891	138	641	81 910	15 313	97 224	361
2007. 07 - 09.	57 488	533	14 114	0	1 097	73 232	30 404	103 635	250
2006. 07 - 09. =100%	91.0	49.6	83.6	0.0	171.1	89.4	198.5	106.6	69.1
2006. 01 - 12.	63 198	1 138	18 374	156	494	83 362	13 455	96 817	368
2006. 01 - 12 =100%	91.0	46.8	76.8	0.0	221.8	87.8	226.0	107.0	67.8
<b>Hibás FEOR kódszámú esetek</b>									
2006. 07 - 09.	2 727	0	0	0	0	2 727	42 845	45 573	110
2007. 07 - 09.	0	0	0	0	0	0	101 000	101 000	3
2006. 07 - 09. =100%	0.0					0.0	235.7	221.6	3.0
2006. 01 - 12.	2 749	0	3 447	0	0	6 196	47 580	53 776	130
2006. 01 - 12 =100%	0.0		0.0			0.0	212.3	187.8	2.6
<b>ÁNTSZ összesen</b>									
2006. 07 - 09.	142 323	9 093	45 368	181	157	197 123	39 361	236 483	5 506
2007. 07 - 09.	141 005	9 274	48 005	199	187	198 671	55 245	253 916	4 528
2006. 07 - 09. =100%	99.1	102.0	105.8	110.0	119.0	100.8	140.4	107.4	82.2
2006. 01 - 12.	141 366	8 977	61 064	205	129	211 741	25 142	236 883	5 570
2006. 01 - 12 =100%	99.7	103.3	78.6	97.2	145.2	93.8	219.7	107.2	81.3

## **LISTÁK**

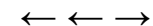
### **A MINTÁBAN SZEREPLŐ INTÉZETEK TELJES MUNKAI DŐS ALKALMAZOTTI LÉTSZÁMA FENNTARTÓ SZERINT**

*Vissza a tartalomjegyzékhez*



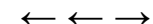
## Fővárosi önkormányzati intézetek - Teljes munkaidőben foglalkoztatottak összesen

Intézet	Átlag létszám (fő/hó)			Létszám vált.	
	2006. 07- 09. hó	2007. 07- 09. hó	2006. 01 - 12. hó	2006. 07 - 09 hó=100%	2006. 01 - 12 hó=100%
0107 FŐV.ÖNK.SZENT MARGIT KÓRHÁZ	603	551	597	91.3	92.3
0108 FŐV.ÖNK.VISEGRÁDI REHABILITÁCIÓS SZAKKÓRHÁZ	163	154	158	94.7	97.4
0109 FŐV.ÖNK.SZENT ISTVÁN KÓRHÁZ-RENDELŐINTÉZET	2 146	1 978	2 158	92.2	91.7
0118 FŐV.ÖNK.UZSOKI UTCAI KÓRHÁZ	1 117	1 098	1 117	98.3	98.3
0119 FŐVÁROSI ÖNKORMÁNYZAT NYÍRŐ GYULA KÓRHÁZ	746	611	759	81.9	80.5
0121 FŐV.ÖNK.KÁROLYI SÁNDOR KÓRHÁZ-RENDELŐINTÉZET	1 003	871	1 011	86.8	86.1
0131 BUDAPESTI MÓDSZERTANI SZOC.KÖZP.ÉS INTÉZMÉNYEI	29	28	29	94.9	94.6
0159 SVÁBHEGYI ORSZ.GYERMEKALLERGOLÓGIAI PULMONOLÓGIAI ÉS FEJL.IN	250	133	256	53.3	52.0
2101 A BUDAVÁRI ÖNK.EGÉSZSÉGÜGYI SZOLGÁLATA	77	69	77	89.4	88.7
2201 II.KERÜLETI ÖNKORMÁNYZAT EGÉSZSÉGÜGYI SZOLGÁLAT	242	243	244	100.1	99.6
2203 BUDAPESTI SZENT FERENC KÓRHÁZ	92	76	89	83.1	86.0
2301 ÓBUDA-BÉKÁSMEGYER EGÉSZSÉGÜGYI SZOLG.KÖZHASZNÚ TÁRSASÁG	246	219	245	88.8	89.2
2401 IV.KER.ÖNK.SZOCIÁLIS ÉS EGÉSZSÉGÜGYI INTÉZMÉNYE	85	90	85	106.3	106.5
2501 V.KER.BELVÁROS-LIPÓTVÁROS EGÉSZSÉGÜGYI SZOLGÁLAT	162	158	162	97.3	97.5
2601 VI.KER.ÖNK.TERÉZVÁROSI EGÉSZSÉGÜGYI SZOLGÁLAT	166	148	167	89.1	88.5
2701 ERZSÉBETVÁROSI EGÉSZSÉGÜGYI SZOLGÁLAT	49	50	51	103.6	99.4
2800 FŐV.ÖNK.KÖZPONTI STOMATOLÓGIAI INTÉZET	116	110	114	94.3	96.6
2801 VIII.KER.JÓZSEFVÁROSI EGÉSZSÉGÜGYI SZOLGÁLAT	289	279	291	96.3	95.7
2901 IX.KER.FERENCVÁROSI EGÉSZSÉGÜGYI SZOLGÁLAT	173	164	173	94.9	94.8
3501 XV.KERÜLETI ÖNKORMÁNYZAT EGÉSZSÉGÜGYI INTÉZMÉNY	240	240	244	100.2	98.6
3612 BUDAPEST FŐV.XVI.KERÜLETI ÖNKORM.SZAKRENDELŐJE	160	160	149	99.9	107.2
3701 XVII.KER.ÖNK.EGÉSZSÉGÜGYI SZOLG.	49	47	49	95.4	96.3
3901 XIX.KER.ÖNK.KISPESTI EÜ.INT.	224	223	226	99.3	98.5
4101 CSEPELI EGÉSZSÉGÜGYI SZOLGÁLAT	232	237	233	102.2	101.9
<b>Összesen</b>	<b>8 661</b>	<b>7 936</b>	<b>8 683</b>	<b>91.6</b>	<b>91.4</b>



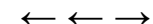
**Megyei önkormányzati intézetek - Teljes munkaidőben foglalkoztatottak összesen**

Intézet	Átlag létszám (fő/hó)			Létszám vált.	
	2006. 07- 09. hó	2007. 07- 09. hó	2006. 01 - 12. hó	2006. 07 - 09 hó=100%	2006. 01 - 12 hó=100%
0201 BM.PÉCS KÓRHÁZ	917	763	926	83.2	82.4
0301 BKM-I ÖNK. KÓRHÁZA A SZEGEDI TUD.EGY.ÁLT.ORVOSTUD.KAR OKT.KÓ	1 675	1 590	1 690	94.9	94.1
0401 BÉKÉS MEGYE KÉPVISELŐTESTÜLETE PÁNDY KÁLMÁN KORHÁZA	2 129	1 934	2 144	90.8	90.2
0502 BORSOD-ABAUJ-ZEMPLÉN MEGYEI KORHÁZ ÉS EGYETEMI OKTATÓ KÓRHÁZ	2 067	1 971	2 084	95.3	94.6
0601 DR. BUGYI ISTVÁN KÓRHÁZ, SZENTES	672	693	677	103.1	102.4
0603 SZEGED MJV ÖNKORMÁNYZAT KORHÁZA	603	525	602	87.0	87.2
0701 FEJÉR MEGYEI SZENT GYÖRGY KÓRHÁZ	2 280	2 160	2 278	94.7	94.8
0801 PETZ ALADÁR MEGYEI KORHÁZ GYÖR	2 398	2 116	2 422	88.2	87.4
0901 KENÉZY GYULA KÓRHÁZ-RENDELŐINTÉZET, DOTE OKTATÓ KÓRHÁZA DEBR.	2 246	1 764	2 226	78.5	79.2
1001 HEVES MEGYEI ÖNKORMÁNYZAT MARKHOT FERENC MEGYEI KORHÁZ-RENDE	1 573	1 375	1 565	87.4	87.8
1201 SZENT LÁZÁR MEGYEI KORHÁZ	815	751	822	92.1	91.4
1301 SZENT RÓKUS KÓRHÁZ ÉS INTÉZMÉNYEI	824	470	829	57.1	56.7
1501 SZ-SZ-B.MEGYEI ÖNKORMÁNYZAT JÓSA ANDRÁS OKTATÓ KÓRHÁZA	2 529	2 430	2 520	96.1	96.4
1601 JNSZ MEGYEI HETÉNYI G. KÓRHÁZ-RENDELŐINTÉZET SZOLNOK	1 741	1 687	1 744	96.9	96.8
1801 VAS MEGYE ÉS SZHELÝ M.JOGU VÁROS MARKUSOVSKY KÓRHÁZA E.OKT.	1 587	1 595	1 583	100.5	100.8
1901 VESZPRÉM MEGYEI CSOLNOKY FERENC KÓRHÁZ-RENDELŐINTÉZET	1 583	1 482	1 616	93.6	91.7
<b>Összesen</b>	<b>25 641</b>	<b>23 305</b>	<b>25 728</b>	<b>90.9</b>	<b>90.6</b>



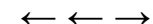
## Városi önkormányzati intézetek - Teljes munkaidőben foglalkoztatottak összesen

Intézet	Átlag létszám (fő/hó)			Létszám vált.		
	2006. 07- 09. hó	2007. 07- 09. hó	2006. 01 - 12. hó	2006. 07 - 09 hó=100%	2006. 01 - 12 hó=100%	
0204	MOHÁCS VÁROS KÓRHÁZA	473	445	468	94.1	95.2
0205	KOMLO VÁROS ÖNKORMÁNYZAT KÓRHÁZ-RENDELŐINTÉZETI EGYSÉGE	213	167	210	78.3	79.4
0221	PÉCS MJV. EGYESITETT EÜ.INT.-EK IGAZGATÓSÁGA	395	377	392	95.4	96.1
0302	BAJAI KORHÁZ	939	795	943	84.6	84.3
0303	KALOCSA VÁROSI ÖNKORMÁNYZAT KÓRHÁZ-RENDELŐINTÉZET	484	465	486	96.2	95.6
0304	KISKUNFÉLEGYHÁZA VÁROSI KORHÁZ-RENDELŐINTÉZET	407	381	406	93.6	93.9
0402	BÉKÉSCSABA MEGYEI JOGU VÁROS ÖNKORM RÉTHY PÁL KORHÁZ RENDELŐ	867	809	867	93.3	93.3
0403	OROSHÁZA VÁROSI ÖNKORMÁNYZAT KORHÁZA	687	665	687	96.9	96.8
0420	BÉKÉS VÁROS EGYESITETT EÜ.INT.ÉS RENDELŐINTÉZET	79	80	79	102.0	101.7
0421	VÁROSI EGÉSZSÉGÜGYI INTÉZMÉNY	26	24	26	92.4	92.1
0501	MISKOLC MJV SEMMELWEIS KORHÁZ-RENDELŐINTÉZET EGYETEMI OKT.K.	1 124	1 087	1 120	96.7	97.0
0503	MISKOLC M JOGU VÁROS ÖNK DIOSGYÖRI KORHÁZ	598	515	593	86.0	86.9
0504	SÁTORALJAUJHELY VÁROSI ÖNK ERZSÉBET KORHÁZA	579	538	584	92.9	92.1
0505	KAZINCBARCIKA VÁROSI KORHÁZ	411	391	422	95.1	92.7
0506	OZD VÁROSI ÖNK ALMÁSI BALOGH PÁL KORHÁZ	458	447	474	97.7	94.2
0507	BAZ M ÖNK II. RÁKOCZI FERENC KORHÁZ, SZIKSZO	312	273	321	87.3	84.9
0511	MEZÖKÖVESD VÁROSI ÖNKORMÁNYZAT RENDELŐINTÉZETE	87	79	88	90.4	89.8
0512	MISKOLC SZENT FERENC KORHÁZ	455	321	458	70.5	70.1
0514	BAZ MEGYEI MOZGÁSSZERVI REHABILITÁCIÓS KÖZPONT MEZÖKÖVESD	148	154	148	103.8	103.7
0524	SZERENC S VÁROSI EGYESITETT SZOCIÁLIS EGÉSZSÉGÜGYI INTÉZET	55	55	53	101.2	104.2
0525	SÁROSPATAK VÁROSI ÖNK RENDELŐINTÉZETE	65	66	59	101.3	112.2
0526	TISZAUJVÁROS VÁROSI RENDELŐINTÉZET	130	121	128	93.5	94.7
0530	EDELÉNY EGÉSZSÉGÜGYI INTÉZMÉNY	40	39	40	98.3	97.2
0602	HÓDMEZŐVÁSÁRHELY MJV ÖNK. ERZSÉBET KÓRHÁZ RENDELŐINTÉZET	674	445	671	66.1	66.3
0605	DR. DIÓSSZILÁGYI SÁMUEL KÓRHÁZ-RENDELŐINTÉZET, MAKÓ	441	383	444	86.9	86.3
0607	SZEGED MEGYEI JOGÚ VÁROS ÖNKORMÁNYZAT SZAKORVOSI ELLÁTÁS ÉS	386	376	389	97.3	96.4
0623	DR SZARKA ÖDÖN EGYESITETT EGÉSZSÉGÜGYI INTÉZMÉNY CSONGRÁD	50	48	50	95.3	95.4
0703	MÓR VÁROSI KÓRHÁZ-RENDELŐINTÉZET 119	205	167	209	81.2	79.8
0802	SOPRON M. J. VÁROS ERZSÉBET KÓRHÁZ DE OEC OKTATÓ KÓRHÁZA	819	789	818	96.3	96.5
0803	KAROLINA KORHÁZ-RENDELŐINTÉZET	434	423	442	97.5	95.8
0804	MARGIT KORHÁZ	270	230	271	85.2	85.0
0805	LUMNICZER S VÁROSI KORHÁZ-RENDELŐINTÉZET	295	220	295	74.6	74.6
0902	TERÜLETI KÓRHÁZ BERETTYÓÚJFALU	818	763	820	93.3	93.1
0926	HAJDÚNÁNÁS VÁROSI SZAKORVOSI RENDELŐINTÉZET ÉS ÁPOLÁSI INT.	28	28	27	101.3	104.0
0927	HAJDÚSZOBOSZLÓ EGYESÍTETT EGÉSZSÉGÜGYI INTÉZMÉNYEK	38	38	37	101.4	102.8
1021	VÁROSI EGÉSZSÉGÜGYI SZOLGÁLAT HEVES	40	38	41	94.8	94.2
1102	VASZARY KOLOS KÓRHÁZ ESZTERGOM	673	569	674	84.5	84.3
1103	VÁROSI REHABILITÁCIÓS SZAKKORHÁZ ÉS RENDELŐINTÉZET, TATA	161	162	163	100.6	99.5
1104	KOMÁROM VÁROS SELYE JÁNOS KORHÁZ	213	213	218	99.7	97.6
1106	KISBÉR VÁROSI ÖNK.POLGÁRMESTERI HIVATAL BATTHYÁNY KÁZMÉR SZA	114	96	115	84.1	83.6



## Városi önkormányzati intézetek - Teljes munkaidőben foglalkoztatottak összesen

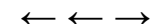
Intézet	Átlag létszám (fő/hó)			Létszám vált.		
	2006. 07- 09. hó	2007. 07- 09. hó	2006. 01 - 12. hó	2006. 07 - 09 hó=100%	2006. 01 - 12 hó=100%	
1121	OROSZLÁNY VÁROS SZAKORVOSI RENDELŐINTÉZETE ÉS EÜ INTÉZMÉNYEK	121	123	120	102.0	102.5
1202	DR KENESSEY ALBERT KORHÁZ-RENDELŐINTÉZET	697	656	697	94.1	94.0
1203	MARGIT KÓRHÁZ PÁSZTO	264	220	261	83.5	84.3
1302	TOLDY FERENC KÓRHÁZ-RENDELŐINTÉZET	855	795	854	93.0	93.0
1303	NAGYKÖRÖS VÁROS REHABILITÁCIÓS SZAKKÓRHÁZ ÉS RENDELŐINTÉZET	232	225	237	96.7	94.6
1304	VÁC JÁVORSZKY ÖDÖN KORHÁZ	707	710	696	100.4	102.0
1320	ASZÓD RENDELŐINTÉZET	35	33	38	93.2	86.1
1322	DABAS DR,HALÁSZ GÉZA SZAKORVOSI RENDELŐINTÉZET	55	61	56	110.6	108.5
1323	DUNAKESZI VÁROS ÖNKORMÁNYZATÁNAK SZAKORVOSI RENDELŐINTÉZETE	60	61	60	102.7	103.0
1325	GÖDÖLLŐ VÁROS TORMAY KÁROLY EGÉSZSÉGÜGYI KÖZPONT	120	120	121	99.7	99.1
1326	SZAKORVOSI RENDELŐINTÉZET MONOR	73	66	73	90.2	90.6
1327	NAGYKÁTA SZAKORVOSI RENDELŐINTÉZET	50	48	53	96.6	90.0
1329	RÁCKEVE SZAKORVOSI RENDELŐINTÉZET	54	55	53	100.8	103.6
1330	SZENTENDRE EGÉSZSÉGÜGYI INTÉZMÉNY	76	66	77	86.0	84.9
1331	PEST M. SZAKORVOSI RENDELŐINTÉZET, SZIGETSZENTMIKLÓS	87	86	86	99.3	100.2
1332	SZOB SZAKORVOSI RENDELŐINTÉZET	15	14	15	95.6	94.1
1335	ÉRD VÁROS ÖNKORMÁNYZAT SZAKORVOSI RENDELŐINTÉZETE	144	132	145	91.4	90.9
1402	SIÓFOK VÁROS KÓRHÁZ ÉS RENDELŐINTÉZETE	532	518	536	97.4	96.6
1404	MARCALI VÁROS KÓRHÁZ RENDELŐINTÉZETE	378	350	379	92.5	92.3
1407	KÓRHÁZ-RENDELŐINTÉZET NAGYATÁD	595	561	595	94.2	94.2
1420	BARCS VÁROS ÖNKORMÁNYZATA JÁROBETEGELLÁTO INTÉZMÉNYEK	54	49	52	91.1	94.4
1502	TERÜLETI KÓRHÁZ MÁTÉSZALKA	653	649	648	99.3	100.1
1505	SZ.SZ.B.MEGYEI ÖNK. SZATMÁR-BEREGI KÓRHÁZ ÉS GYÓGYFÜRDŐ	642	631	629	98.4	100.4
1541	VÁROSI EGÉSZSÉGÜGYI ALAPELLÁTÁS KISVÁRDA	24	20	24	84.4	82.7
1603	KÁTAI G. KÓRHÁZ-RENDELŐINTÉZET KARCAG	739	667	737	90.3	90.6
1604	ERZSÉBET KÓRHÁZ JÁSZBERÉNY	457	446	455	97.6	98.1
1622	VÁROSI EGÉSZSÉGÜGYI KÖZPONT KUNSZENTMÁRTON	27	25	26	92.5	96.3
1623	KUTHY ELEK EGÉSZSÉGÜGYI INTÉZMÉNY TISZAFÜRED	39	37	37	95.7	99.4
1624	EGYESÍTETT GYÓGYÍTÓ MEGELŐZŐ INTÉZET TÖRÖKSZENTMIKLÓS	54	52	52	96.6	99.4
1702	BONYHÁD VÁROSI KÓRHÁZ-RENDELŐINTÉZET	194	160	196	82.6	81.6
1721	PAKS VÁROS RENDELŐ INTÉZETE	63	61	63	97.2	96.7
1803	ÖNKORMÁNYZATI KÓRHÁZ SÁRVÁR	225	186	227	82.4	81.9
1805	KEMENESALJAI EGYESITETT KÓRHÁZ CELLDÖMÖLK	244	207	241	84.7	85.6
1822	RENDELŐINTÉZET SZENTGOTTHÁRD	35	33	34	91.9	94.9
1903	PÁPA GRÓF ESTERHÁZY KÓRHÁZ ÉS RENDELŐINTÉZETI SZAKRENDELŐ	442	427	452	96.6	94.4
1908	ZIRC VÁROSI ERZSÉBET KÓRHÁZ-RENDELŐINTÉZET	93	99	94	106.2	104.3
1912	AJKA MAGYAR IMRE KÓRHÁZ	624	595	623	95.3	95.5
2020	DR HETES FERENC SZAKORVOSI RENDELŐINTÉZET	45	43	45	95.6	95.8
<b>Összesen</b>		<b>24 494</b>	<b>22 567</b>	<b>24 527</b>	<b>92.1</b>	<b>92.0</b>

**Szakkórházak - Teljes munkaidőben foglalkoztatottak összesen**

Intézet	Átlag létszám (fő/hó)			Létszám vált.	
	2006. 07- 09. hó	2007. 07- 09. hó	2006. 01 - 12. hó	2006. 07 - 09 hó=100%	2006. 01 - 12 hó=100%
0235 Bányászati Utókezelő és Éjjeli Szanatórium	31	32	31	102.7	102.8
0508 Koch Robert Korház, Edelény	201	200	202	99.2	98.8
0513 BAZ M Önkormányzati Szakkorház és Betegotthon, Izsofalva	66	64	66	98.1	97.6
0606 Csongrád Megyei Önkormányzat Mellkasi Betegségek Szakkorház	198	192	199	96.7	96.1
1306 Tüdőgyógyintézet, Törökbálint	252	256	255	101.4	100.3
1506 Sz.-Sz.-B. Megyei Önkormányzat Pszichiátriai Szakkorháza	405	399	400	98.6	99.8
1911 Veszprém Megyei Önkormányzat Tüdőgyógyintézete Farkasgyepű	157	152	157	96.9	96.8
<b>Összesen</b>	<b>1 310</b>	<b>1 294</b>	<b>1 310</b>	<b>98.8</b>	<b>98.8</b>

**Egyéb kórházak - Teljes munkaidőben foglalkoztatottak összesen**

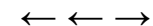
Intézet	Átlag létszám (fő/hó)			Létszám vált.	
	2006. 07- 09. hó	2007. 07- 09. hó	2006. 01 - 12. hó	2006. 07 - 09 hó=100%	2006. 01 - 12 hó=100%
0193 Budapesti Fegyház és Borton	156	151	155	97.1	97.4
1393 Fiatalokorúak Buntetés-Vegrehaítási Intézete	184	170	183	92.5	93.0
9521 MÁV Kórház és Rendelőintézet Szolnok	349	312	351	89.4	88.8
<b>Összesen</b>	<b>689</b>	<b>633</b>	<b>690</b>	<b>91.9</b>	<b>91.8</b>
9999 Egyéb intézetek, szakorvosi rendelőintézetek, alapellátási szolgálatok	1 171	1 153	1 175	98.5	98.2
<b>Együtt összesen</b>	<b>61 965</b>	<b>56 888</b>	<b>62 111</b>	<b>91.8</b>	<b>91.6</b>



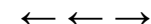
## Fővárosi önkormányzati intézetek - Teljes munkaidőben foglalkoztatottak összesen

Intézet		Átlag jövedelem (Ft/fő/hó)			Jövedelem vált.	
		2006. 07- 09. hó	2007. 07- 09. hó	2006. 01 - 12. hó	2006. 07 - 09 hó=100%	2006. 01 - 12 hó=100%
0107	FŐV.ÖNK.SZENT MARGIT KÓRHÁZ	170 902	187 180	178 696	109.5	104.7
0108	FŐV.ÖNK.VISEGRÁDI REHABILITÁCIÓS SZAKKÓRHÁZ	163 169	153 832	157 425	94.3	97.7
0109	FŐV.ÖNK.SZENT ISTVÁN KÓRHÁZ-RENDELŐINTÉZET	172 794	186 901	180 955	108.2	103.3
0118	FŐV.ÖNK.UZSOKI UTCAI KÓRHÁZ	174 641	188 050	180 689	107.7	104.1
0119	FŐVÁROSI ÖNKORMÁNYZAT NYÍRŐ GYULA KÓRHÁZ	160 555	184 047	165 246	114.6	111.4
0121	FŐV.ÖNK.KÁROLYI SÁNDOR KÓRHÁZ-RENDELŐINTÉZET	171 993	189 354	180 865	110.1	104.7
0131	BUDAPESTI MÓDSZERTANI SZOC.KÖZP.ÉS INTÉZMÉNYEI	188 293	222 464	218 734	118.1	101.7
0159	SVÁBHEGYI ORSZ.GYERMEKALLERGOLÓGIAI PULMONOLÓGIAI ÉS FEJL.IN	152 575	182 817	162 440	119.8	112.5
2101	A BUDAVÁRI ÖNK.EGÉSZSÉGÜGYI SZOLGÁLATA	172 248	217 857	194 787	126.5	111.8
2201	II.KERÜLETI ÖNKORMÁNYZAT EGÉSZSÉGÜGYI SZOLGÁLAT	163 532	176 168	180 818	107.7	97.4
2203	BUDAPESTI SZENT FERENC KÓRHÁZ	140 495	133 919	147 174	95.3	91.0
2301	ÓBUDA-BÉKÁSMEGYER EGÉSZSÉGÜGYI SZOLG.KÖZHASZNÚ TÁRSASÁG	172 434	171 554	193 107	99.5	88.8
2401	IV.KER.ÖNK.SZOCIÁLIS ÉS EGÉSZSÉGÜGYI INTÉZMÉNYE	161 921	162 742	179 928	100.5	90.4
2501	V.KER.BELVÁROS-LIPÓTVÁROS EGÉSZSÉGÜGYI SZOLGÁLAT	173 302	198 487	229 040	114.5	86.7
2601	VI.KER.ÖNK.TERÉZVÁROSI EGÉSZSÉGÜGYI SZOLGÁLAT	192 415	191 894	201 118	99.7	95.4
2701	ERZSÉBETVÁROSI EGÉSZSÉGÜGYI SZOLGÁLAT	197 615	189 461	196 597	95.9	96.4
2800	FŐV.ÖNK.KÖZPONTI STOMATOLÓGIAI INTÉZET	157 431	176 263	170 779	112.0	103.2
2801	VIII.KER.JÓZSEFVÁROSI EGÉSZSÉGÜGYI SZOLGÁLAT	189 630	178 498	191 041	94.1	93.4
2901	IX.KER.FERENCVÁROSI EGÉSZSÉGÜGYI SZOLGÁLAT	169 266	183 944	176 436	108.7	104.3
3501	XV.KERÜLETI ÖNKORMÁNYZAT EGÉSZSÉGÜGYI INTÉZMÉNY	153 065	173 462	173 153	113.3	100.2
3612	BUDAPEST FŐV.XVI.KERÜLETI ÖNKORM.SZAKRENDELŐJE	168 295	162 565	171 018	96.6	95.1
3701	XVII.KER.ÖNK.EGÉSZSÉGÜGYI SZOLG.	169 088	198 225	200 362	117.2	98.9
3901	XIX.KER.ÖNK.KISPESTI EÜ.INT.	169 139	181 831	177 425	107.5	102.5
4101	CSEPELI EGÉSZSÉGÜGYI SZOLGÁLAT	159 699	176 374	181 484	110.4	97.2
<b>Összesen</b>		<b>170 032</b>	<b>183 825</b>	<b>179 775</b>	<b>108.1</b>	<b>102.3</b>



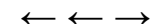
**Megyei önkormányzati intézetek - Teljes munkaidőben foglalkoztatottak összesen**

Intézet		Átlag jövedelem (Ft/fő/hó)			Jövedelem vált.	
		2006. 07- 09. hó	2007. 07- 09. hó	2006. 01 - 12. hó	2006. 07 - 09 hó=100%	2006. 01 - 12 hó=100%
0201	BM.PÉCS KÓRHÁZ	180 925	183 132	184 266	101.2	99.4
0301	BKM-I ÖNK. KÓRHÁZA A SZEGEDI TUD.EGY.ÁLT.ORVOSTUD.KAR OKT.KÓ	175 485	178 700	178 265	101.8	100.2
0401	BÉKÉS MEGYE KÉPVISELŐTESTÜLETE PÁNDY KÁLMÁN KORHÁZA	150 967	164 261	156 329	108.8	105.1
0502	BORSOD-ABAUJ-ZEMPLÉN MEGYEI KORHÁZ ÉS EGYETEMI OKTATÓ KÓRH	166 820	172 962	168 409	103.7	102.7
0601	DR. BUGYI ISTVÁN KÓRHÁZ, SZENTES	158 659	170 127	162 493	107.2	104.7
0603	SZEGED MJV ÖNKORMÁNYZAT KORHÁZA	164 308	172 428	168 287	104.9	102.5
0701	FEJÉR MEGYEI SZENT GYÖRGY KÓRHÁZ	153 214	168 999	160 679	110.3	105.2
0801	PETZ ALADÁR MEGYEI KORHÁZ GYÖR	151 603	171 254	157 597	113.0	108.7
0901	KENÉZY GYULA KÓRHÁZ-RENDELŐINTÉZET, DOTE OKTATÓ KÓRHÁZA DEE	173 327	185 130	175 890	106.8	105.3
1001	HEVES MEGYEI ÖNKORMÁNYZAT MARKHOT FERENC MEGYEI KORHÁZ-RE	162 484	171 691	167 677	105.7	102.4
1201	SZENT LÁZÁR MEGYEI KORHÁZ	192 280	168 650	174 923	87.7	96.4
1301	SZENT RÓKUS KÓRHÁZ ÉS INTÉZMÉNYEI	165 260	172 110	170 178	104.1	101.1
1501	SZ-SZ-B.MEGYEI ÖNKORMÁNYZAT JÓSA ANDRÁS OKTATÓ KÓRHÁZA	166 478	191 663	172 477	115.1	111.1
1601	JNSZ MEGYEI HETÉNYI G. KÓRHÁZ-RENDELŐINTÉZET SZOLNOK	162 657	168 845	168 189	103.8	100.4
1801	VAS MEGYE ÉS SZHELÝ M.JOGU VÁROS MARKUSOVSKY KÓRHÁZA E.OK	155 457	177 764	163 130	114.3	109.0
1901	VESZPRÉM MEGYEI CSOLNOKY FERENC KÓRHÁZ-RENDELŐINTÉZET	147 808	170 064	155 912	115.1	109.1
<b>Összesen</b>		<b>162 537</b>	<b>174 832</b>	<b>166 901</b>	<b>107.6</b>	<b>104.8</b>



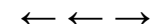
## Városi önkormányzati intézetek - Teljes munkaidőben foglalkoztatottak összesen

Intézet		Átlag jövedelem (Ft/fő/hó)			Jövedelem vált.	
		2006. 07- 09. hó	2007. 07- 09. hó	2006. 01 - 12. hó	2006. 07 - 09 hó=100%	2006. 01 - 12 hó=100%
0204	MOHÁCS VÁROS KÓRHÁZA	157 060	166 038	162 666	105.7	102.1
0205	KOMLO VÁROS ÖNKORMÁNYZAT KÓRHÁZ-RENDELŐINTÉZETI EGYSÉGE	171 564	185 334	178 827	108.0	103.6
0221	PÉCS MJV. EGYESITETT EÜ.INT.-EK IGAZGATÓSÁGA	168 246	184 589	186 269	109.7	99.1
0302	BAJAI KORHÁZ	163 013	177 582	167 472	108.9	106.0
0303	KALOCSA VÁROSI ÖNKORMÁNYZAT KÓRHÁZ-RENDELŐINTÉZET	162 352	165 799	162 055	102.1	102.3
0304	KISKUNFÉLEGYHÁZA VÁROSI KORHÁZ-RENDELŐINTÉZET	145 171	158 732	149 419	109.3	106.2
0402	BÉKÉSCSABA MEGYEI JOGU VÁROS ÖNKORM RÉTHY PÁL KORHÁZ RENDI	155 909	170 473	161 238	109.3	105.7
0403	OROSHÁZA VÁROSI ÖNKORMÁNYZAT KORHÁZA	155 569	163 953	164 085	105.4	99.9
0420	BÉKÉS VÁROS EGYESITETT EÜ.INT.ÉS RENDELŐINTÉZET	147 152	165 752	181 838	112.6	91.2
0421	VÁROSI EGÉSZSÉGÜGYI INTÉZMÉNY	185 173	211 830	203 122	114.4	104.3
0501	MISKOLC MJV SEMMELWEIS KORHÁZ-RENDELŐINTÉZET EGYETEMI OKT.K	154 603	163 598	158 275	105.8	103.4
0503	MISKOLC M JOGU VÁROS ÖNK DIOSGYÖRI KORHÁZ	148 093	160 928	153 140	108.7	105.1
0504	SÁTORALJAUJHELY VÁROSI ÖNK ERZSÉBET KORHÁZA	147 254	152 716	145 417	103.7	105.0
0505	KAZINCBARCIKA VÁROSI KORHÁZ	152 969	165 149	160 177	108.0	103.1
0506	OZD VÁROSI ÖNK ALMÁSI BALOGH PÁL KORHÁZ	153 128	157 813	160 677	103.1	98.2
0507	BAZ M ÖNK II. RÁKOCZI FERENC KORHÁZ, SZIKSZO	146 940	139 676	150 163	95.1	93.0
0511	MEZÖKÖVESD VÁROSI ÖNKORMÁNYZAT RENDELŐINTÉZETE	171 331	160 226	165 688	93.5	96.7
0512	MISKOLC SZENT FERENC KORHÁZ	158 291	177 148	166 065	111.9	106.7
0514	BAZ MEGYEI MOZGÁSSZERVI REHABILITÁCIÓS KÖZPONT MEZÖKÖVESD	133 461	143 646	142 953	107.6	100.5
0524	SZERENCS VÁROSI EGYESITETT SZOCIÁLIS EGÉSZSÉGÜGYI INTÉZET	149 119	160 535	168 929	107.7	95.0
0525	SÁROSPATAK VÁROSI ÖNK RENDELŐINTÉZETE	150 804	152 858	155 876	101.4	98.1
0526	TISZAUJVÁROS VÁROSI RENDELŐINTÉZET	163 921	150 084	160 461	91.6	93.5
0530	EDELÉNY EGÉSZSÉGÜGYI INTÉZMÉNY	132 669	156 875	147 978	118.2	106.0
0602	HÓDMEZŐVÁSÁRHELY MJV ÖNK. ERZSÉBET KÓRHÁZ RENDELŐINTÉZET	150 724	173 550	157 217	115.1	110.4
0605	DR. DIÓSSZILÁGYI SÁMUEL KÓRHÁZ-RENDELŐINTÉZET, MAKÓ	144 344	147 128	149 987	101.9	98.1
0607	SZEGED MEGYEI JOGÚ VÁROS ÖNKORMÁNYZAT SZAKORVOSI ELLÁTÁS É	148 968	161 903	158 405	108.7	102.2
0623	DR SZARKA ÖDÖN EGYESITETT EGÉSZSÉGÜGYI INTÉZMÉNY CSONGRÁD	144 726	152 383	150 293	105.3	101.4
0703	MÓR VÁROSI KÓRHÁZ-RENDELŐINTÉZET 119	164 751	178 147	171 175	108.1	104.1
0802	SOPRON M. J. VÁROS ERZSÉBET KÓRHÁZ DE OEC OKTATÓ KÓRHÁZA	149 698	159 878	156 048	106.8	102.5
0803	KAROLINA KORHÁZ-RENDELŐINTÉZET	147 721	151 894	153 382	102.8	99.0
0804	MARGIT KORHÁZ	148 084	155 956	154 139	105.3	101.2
0805	LUMNICZER S VÁROSI KORHÁZ-RENDELŐINTÉZET	142 043	139 033	149 100	97.9	93.2
0902	TERÜLETI KÓRHÁZ BERETTYÓÚJFALU	154 940	157 315	160 947	101.5	97.7
0926	HAJDÚNÁNÁS VÁROSI SZAKORVOSI RENDELŐINTÉZET ÉS ÁPOLÁSI INT.	159 189	140 361	161 439	88.2	86.9
0927	HAJDÚSZOBOSZLÓ EGYESÍTETT EGÉSZSÉGÜGYI INTÉZMÉNYEK	169 658	184 602	184 993	108.8	99.8
1021	VÁROSI EGÉSZSÉGÜGYI SZOLGÁLAT HEVES	147 158	147 777	158 909	100.4	93.0
1102	VÁSZÁRY KOLOS KÓRHÁZ ESZTERGOM	168 918	181 970	172 457	107.7	105.5
1103	VÁROSI REHABILITÁCIÓS SZAKKORHÁZ ÉS RENDELŐINTÉZET, TATA	174 757	163 354	163 990	93.5	99.6
1104	KOMÁROM VÁROS SELYE JÁNOS KORHÁZ	159 469	168 364	165 205	105.6	101.9
1106	KISBÉR VÁROSI ÖNK.POLGÁRMESTERI HIVATAL BATTHYÁNY KÁZMÉR SZ/	125 670	128 378	130 393	102.2	98.5



## Városi önkormányzati intézetek - Teljes munkaidőben foglalkoztatottak összesen

Intézet		Átlag jövedelem (Ft/fő/hó)			Jövedelem vált.	
		2006. 07- 09. hó	2007. 07- 09. hó	2006. 01 - 12. hó	2006. 07 - 09 hó=100%	2006. 01 - 12 hó=100%
1121	OROSZLÁNY VÁROS SZAKORVOSI RENDELŐINTÉZETE ÉS EÜ INTÉZMÉNY	148 146	157 311	159 257	106.2	98.8
1202	DR KENESSEY ALBERT KÓRHÁZ-RENDELŐINTÉZET	157 920	170 967	160 527	108.3	106.5
1203	MARGIT KÓRHÁZ PÁSZTO	155 300	152 639	158 058	98.3	96.6
1302	TOLDY FERENC KÓRHÁZ-RENDELŐINTÉZET	164 738	163 915	164 337	99.5	99.7
1303	NAGYKŐRÖS VÁROS REHABILITÁCIÓS SZAKKÓRHÁZ ÉS RENDELŐINTÉZE	141 680	156 343	149 275	110.3	104.7
1304	VÁC JÁVORSZKY ÖDÖN KÓRHÁZ	173 351	178 995	176 163	103.3	101.6
1320	ASZÓD RENDELŐINTÉZET	153 553	171 132	168 587	111.4	101.5
1322	DABAS DR,HALÁSZ GÉZA SZAKORVOSI RENDELŐINTÉZET	147 597	203 362	163 468	137.8	124.4
1323	DUNAKESZI VÁROS ÖNKORMÁNYZATÁNAK SZAKORVOSI RENDELŐINTÉZE	153 971	174 282	168 851	113.2	103.2
1325	GÖDÖLLŐ VÁROS TORMAY KÁROLY EGÉSZSÉGÜGYI KÖZPONT	169 303	178 135	184 036	105.2	96.8
1326	SZAKORVOSI RENDELŐINTÉZET MONOR	143 780	160 090	149 628	111.3	107.0
1327	NAGYKÁTA SZAKORVOSI RENDELŐINTÉZET	154 802	153 347	160 167	99.1	95.7
1329	RÁCKEVE SZAKORVOSI RENDELŐINTÉZET	132 734	163 765	151 548	123.4	108.1
1330	SZENTENDRE EGÉSZSÉGÜGYI INTÉZMÉNY	152 129	166 148	160 208	109.2	103.7
1331	PEST M. SZAKORVOSI RENDELŐINTÉZET, SZIGETSZENTMIKLÓS	129 695	132 447	151 297	102.1	87.5
1332	SZOB SZAKORVOSI RENDELŐINTÉZET	134 086	146 279	140 925	109.1	103.8
1335	ÉRD VÁROS ÖNKORMÁNYZAT SZAKORVOSI RENDELŐINTÉZETE	170 287	174 192	179 956	102.3	96.8
1402	SIÓFOK VÁROS KÓRHÁZ ÉS RENDELŐINTÉZETE	155 469	223 374	159 861	143.7	139.7
1404	MARCALI VÁROS KÓRHÁZ RENDELŐINTÉZETE	156 919	175 141	159 405	111.6	109.9
1407	KÓRHÁZ-RENDELŐINTÉZET NAGYATÁD	143 911	211 848	147 904	147.2	143.2
1420	BARCS VÁROS ÖNKORMÁNYZATA JÁROBETEGELLÁTO INTÉZMÉNYEK	153 526	210 983	158 021	137.4	133.5
1502	TERÜLETI KÓRHÁZ MÁTÉSZALKA	156 467	168 289	160 328	107.6	105.0
1505	SZ.SZ.B.MEGYEI ÖNK. SZATMÁR-BEREGI KÓRHÁZ ÉS GYÓGYFÜRDŐ	151 211	161 781	159 389	107.0	101.5
1541	VÁROSI EGÉSZSÉGÜGYI ALAPELLÁTÁS KISVÁRDA	190 073	187 029	198 798	98.4	94.1
1603	KÁTAI G. KÓRHÁZ-RENDELŐINTÉZET KARCAG	144 014	156 315	149 495	108.5	104.6
1604	ERZSÉBET KÓRHÁZ JÁSZBERÉNY	153 914	159 657	160 934	103.7	99.2
1622	VÁROSI EGÉSZSÉGÜGYI KÖZPONT KUNSZENTMÁRTON	157 214	160 722	157 862	102.2	101.8
1623	KUTHY ELEK EGÉSZSÉGÜGYI INTÉZMÉNY TISZAFÜRED	143 814	165 432	144 199	115.0	114.7
1624	EGYESÍTETT GYÓGYÍTÓ MEGELŐZŐ INTÉZET TÖRÖKSZENTMIKLÓS	131 616	143 715	142 451	109.2	100.9
1702	BONYHÁD VÁROSI KÓRHÁZ-RENDELŐINTÉZET	148 565	141 200	157 294	95.0	89.8
1721	PAKS VÁROS RENDELŐ INTÉZETE	161 157	181 595	163 595	112.7	111.0
1803	ÖNKORMÁNYZATI KÓRHÁZ SÁRVÁR	169 035	161 613	165 609	95.6	97.6
1805	KEMENESALJAI EGYESÍTETT KÓRHÁZ CELLDÖMÖLK	148 389	155 507	156 749	104.8	99.2
1822	RENDELŐINTÉZET SZENTGOTTHÁRD	152 838	172 656	172 980	113.0	99.8
1903	PÁPA GRÓF ESTERHÁZY KÓRHÁZ ÉS RENDELŐINTÉZETI SZAKRENDELŐ	152 149	163 192	153 273	107.3	106.5
1908	ZIRC VÁROSI ERZSÉBET KÓRHÁZ-RENDELŐINTÉZET	131 396	138 848	134 033	105.7	103.6
1912	AJKA MAGYAR IMRE KÓRHÁZ	150 818	158 745	157 913	105.3	100.5
2020	DR HETES FERENC SZAKORVOSI RENDELŐINTÉZET	141 116	150 569	152 913	106.7	98.5
<b>Összesen</b>		<b>154 537</b>	<b>166 376</b>	<b>159 851</b>	<b>107.7</b>	<b>104.1</b>



### Szakkórházak - Teljes munkaidőben foglalkoztatottak összesen

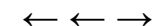
Intézet		Átlag jövedelem (Ft/fő/hó)			Jövedelem vált.	
		2006. 07- 09. hó	2007. 07- 09. hó	2006. 01 - 12. hó	2006. 07 - 09 hó=100%	2006. 01 - 12 hó=100%
0235	BÁNYÁSZATI UTÓKEZELŐ ÉS ÉJJELI SZANATÓRIUM	104 974	123 695	119 639	117.8	103.4
0508	KOCH ROBERT KORHÁZ, EDELÉNY	135 770	146 213	141 491	107.7	103.3
0513	BAZ M ÖNK PSZICHIÁTRIAI SZAKKORHÁZ ÉS BETEGOTTHON, IZSOFALVA	136 104	146 998	155 944	108.0	94.3
0606	CSONGRÁD MEGYEI ÖNKORMÁNYZAT MELLKASI BETEGSÉGEK SZAKKOR	154 824	169 677	158 984	109.6	106.7
1306	TÜDŐGYÓGYINTÉZET, TÖRÖKBÁLINT	179 446	220 337	202 234	122.8	109.0
1506	SZ.-SZ.-B. MEGYEI ÖNKORMÁNYZAT PSZICHIÁTRIAI SZAKKORHÁZA	144 993	154 303	150 977	106.4	102.2
1911	VESZPRÉM MEGYEI ÖNKORMÁNYZAT TÜDŐGYÓGYINTÉZETE FARKASGYE	140 906	151 134	147 284	107.3	102.6
<b>Összesen</b>		<b>149 814</b>	<b>166 890</b>	<b>159 771</b>	<b>111.4</b>	<b>104.5</b>

### Egyéb kórházak - Teljes munkaidőben foglalkoztatottak összesen

Intézet		Átlag jövedelem (Ft/fő/hó)			Jövedelem vált.	
		2006. 07- 09. hó	2007. 07- 09. hó	2006. 01 - 12. hó	2006. 07 - 09 hó=100%	2006. 01 - 12 hó=100%
0193	BUDAPESTI FEGYHAZ ES BORTON	215 483	218 967	228 024	101.6	96.0
1393	FIATALKORUAK BUNTETES-VEGREHAJTASI INTEZETE	211 708	248 278	233 851	117.3	106.2
9521	MÁV KÓRHÁZ ÉS RENDELŐINTÉZET SZOLNOK	160 702	167 525	165 845	104.2	101.0
<b>Összesen</b>		<b>186 709</b>	<b>201 501</b>	<b>197 887</b>	<b>107.9</b>	<b>101.8</b>
9999	Egyéb intézetek, szakorvosi rendelőintézetek, alapellátási szolgálatok	158 940	175 819	173 337	110.6	101.4
<b>Együtt összesen</b>		<b>160 354</b>	<b>172 868</b>	<b>166 232</b>	<b>107.8</b>	<b>104.0</b>

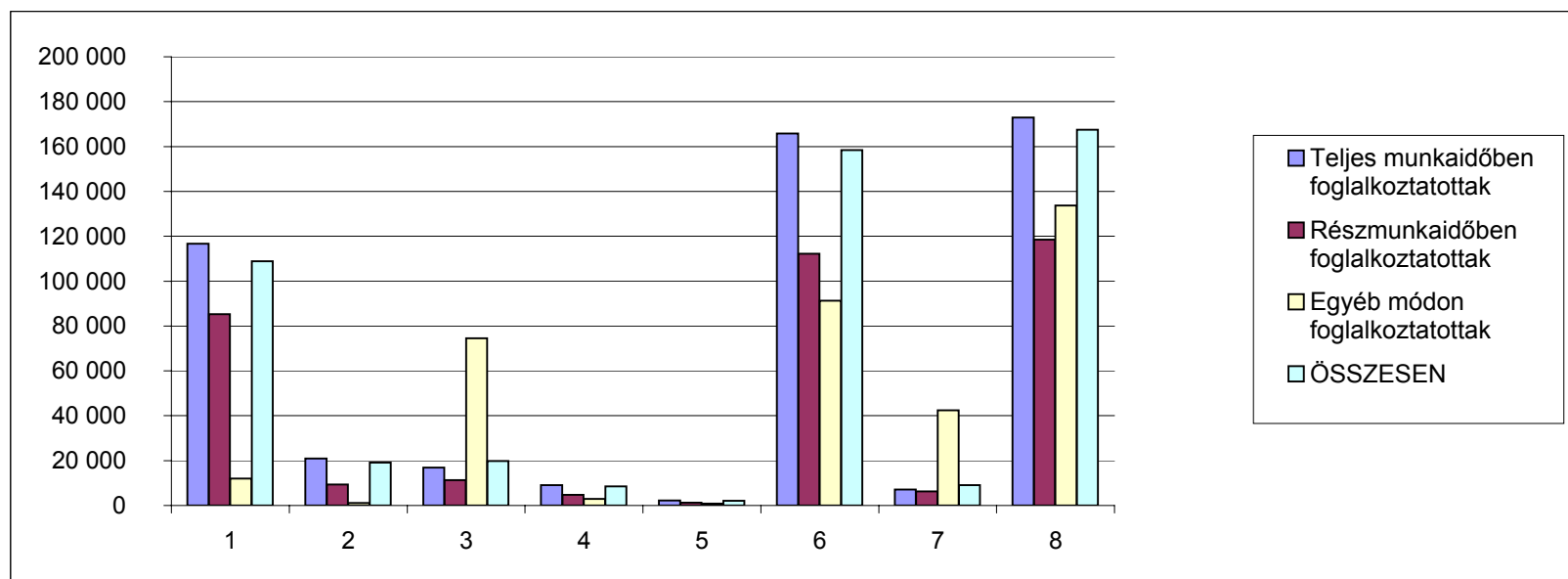
## **MELLÉKLET**

*Vissza a tartalomjegyzékhez*



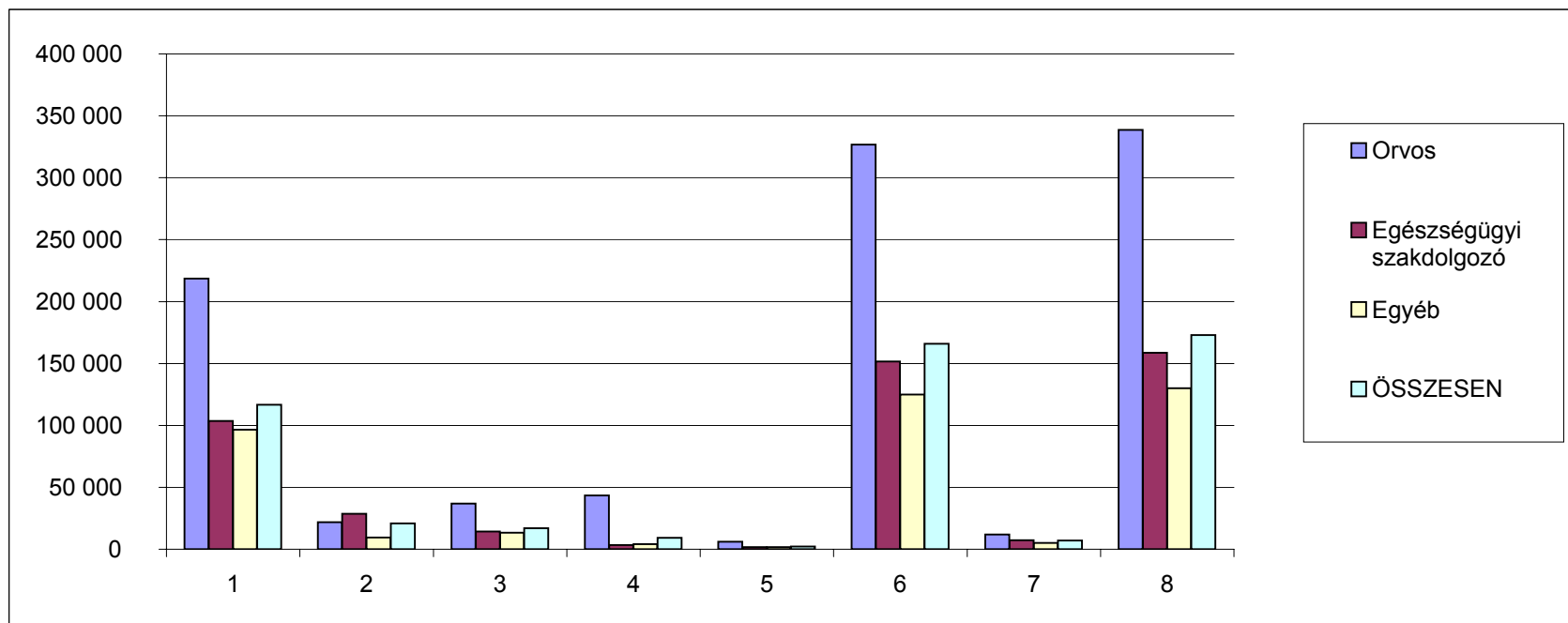
**Átlagos létszám és illetményadatok fő munkaköri csoportok szerint 2007.III. negyedév, teljes munkaidőben foglalkoztatottak, MÁK bérszámfejtési adatok**

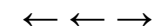
Megnevezés	Személyi juttatás terhére történő kifizetés						Kereset összesen	Egyéb juttatások	Jövedelem összesen	Minta átlagléttszáma
	Kereset									
	Alapilletmény	Illetmény pótlékok	Illetmény kiegészítések	Ügyeleti, készenléti díj	Túlmunka díj					
	Ft/fő/hó	Ft/fő/hó	Ft/fő/hó	Ft/fő/hó	Ft/fő/hó	Ft/fő/hó				
<b>Teljes munkaidőben foglalkoztatottak</b>	116 638	20 918	16 926	9 103	2 232	<b>165 818</b>	7 050	172 868	56 888	
<b>Részmunkaidőben foglalkoztatottak</b>	85 302	9 419	11 372	4 769	1 286	<b>112 148</b>	6 278	118 425	3 722	
<b>Egyéb módon foglalkoztatottak</b>	12 036	1 076	74 494	2 913	786	<b>91 306</b>	42 404	133 710	3 660	
<b>ÖSSZESEN</b>	108 867	19 122	19 883	8 500	2 095	<b>158 467</b>	9 019	167 485	64 269	
<b>Összesenből nyugdíjas</b>	118 582	15 312	34 078	6 956	1 705	<b>176 633</b>	17 643	194 276	7 018	
<b>ÁBRÁBAN</b>	<b>1</b>	<b>2</b>	<b>3</b>	<b>4</b>	<b>5</b>	<b>6</b>	<b>7</b>	<b>8</b>		



**Átlagos létszám és illetményadatok fő munkaköri csoportok szerint 2007.III. negyedév, teljes munkaidőben foglalkoztatottak,  
MÁK bérszámfejtési adatok**

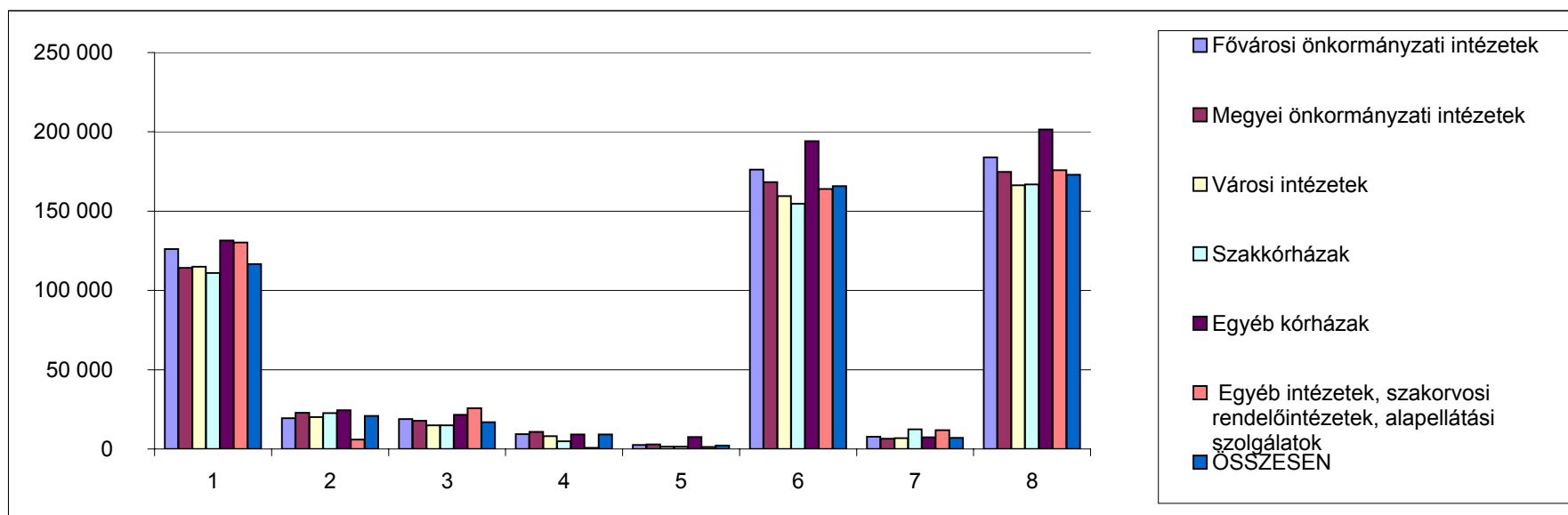
Megnevezés	Személyi juttatás terhére történő kifizetés						Jövedelem összesen	Minta átlagléttszáma	
	Kereset					Kereset összesen			Egyéb juttatások
	Alapilletmény	Illetmény pótlékok	Illetmény kiegészítések	Ügyeleti, készenléti díj	Túlmunka díj				
	Ft/fő/hó	Ft/fő/hó	Ft/fő/hó	Ft/fő/hó	Ft/fő/hó	Ft/fő/hó			Ft/fő/hó
<b>Orvos</b>	218 607	21 919	36 753	43 386	6 073	<b>326 737</b>	11 863	338 601	7 713
<b>Egészségügyi szakdolgozó</b>	103 556	28 691	14 223	3 474	1 621	<b>151 565</b>	7 161	158 726	28 889
<b>Egyéb</b>	96 496	9 468	13 237	4 086	1 642	<b>124 929</b>	5 063	129 991	20 285
<b>ÖSSZESEN</b>	418 659	60 068	64 213	50 946	9 336	<b>665 190</b>	24 087	689 277	56 888
<b>ÁBRÁBAN</b>	<b>1</b>	<b>2</b>	<b>3</b>	<b>4</b>	<b>5</b>	<b>6</b>	<b>7</b>	<b>8</b>	



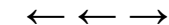


**Átlagos létszám és illetményadatok fő munkaköri csoportok szerint 2007.III. negyedév, teljes munkaidőben foglalkoztatottak,  
MÁK bérszámfejtési adatok**

Megnevezés	Személyi juttatás terhére történő kifizetés							Jövedelem összesen	Minta átlagléttszáma
	Kereset					Kereset összesen	Egyéb juttatások		
	Alapilletmény	Illetmény pótlékok	Illetmény kiegészítések	Ügyeleti, készenléti díj	Túlmunka díj				
	Ft/fő/hó	Ft/fő/hó	Ft/fő/hó	Ft/fő/hó	Ft/fő/hó	Ft/fő/hó	Ft/fő/hó		
<b>Fővárosi önkormányzati intézetek</b>	126 030	19 321	18 877	9 373	2 517	<b>176 118</b>	7 707	183 825	7 936
<b>Megyei önkormányzati intézetek</b>	114 311	22 793	17 725	10 686	2 851	<b>168 366</b>	6 466	174 832	23 305
<b>Városi intézetek</b>	114 950	20 115	14 954	8 048	1 438	<b>159 504</b>	6 871	166 376	22 567
<b>Szakkórházak</b>	110 943	22 609	14 876	4 790	1 354	<b>154 573</b>	12 317	166 890	1 294
<b>Egyéb kórházak</b>	131 501	24 339	21 576	9 111	7 603	<b>194 130</b>	7 371	201 501	633
<b>Egyéb intézetek, szakorvosi rendelőintézetek, alapellátási szolgálatok</b>	130 284	5 972	25 700	760	1 333	<b>164 050</b>	11 769	175 819	1 153
<b>ÖSSZESEN</b>	116 638	20 918	16 926	9 103	2 232	<b>165 818</b>	7 050	172 868	<b>56 888</b>
<b>ÁBRÁBAN</b>	<b>1</b>	<b>2</b>	<b>3</b>	<b>4</b>	<b>5</b>	<b>6</b>	<b>7</b>	<b>8</b>	







**Átlagos létszám és illetményadatok fő munkaköri csoportok szerint 2007.III. negyedév, teljes munkaidőben foglalkoztatottak, MÁK bérszámfejtési adatok**

Megnevezés	Minta átlagléttszáma (fő)				Minta átlagléttszáma (%)			
	Teljes munkaidőben	Rész munkaidőben	Egyéb módon	Összesen	Teljes munkaidőben	Rész munkaidőben	Egyéb módon	Összesen
	foglalkoztatottak				foglalkoztatottak			
<b>2007.III. negyedév</b>								
Orvosok	7 713	808	1 116	9 637	80.0	8.4	11.6	100.0
Egészségügyi szakdolgozók	28 889	1 272	1 543	31 704	91.1	4.0	4.9	100.0
Más munkakörben foglalkoztatottak	20 285	1 641	1 001	22 928	88.5	7.2	4.4	100.0
<b>Összesen</b>	<b>56 888</b>	<b>3 722</b>	<b>3 660</b>	<b>64 269</b>	<b>88.5</b>	<b>5.8</b>	<b>5.7</b>	<b>100.0</b>

<b>2006.III. negyedév</b>								
Orvosok	8 231	798	861	9 890	83.2	8.1	8.7	100.0
Egészségügyi szakdolgozók	31 115	1 481	406	33 002	94.3	4.5	1.2	100.0
Más munkakörben foglalkoztatottak	22 619	1 908	470	24 998	90.5	7.6	1.9	100.0
<b>Összesen</b>	<b>61 965</b>	<b>4 187</b>	<b>1 737</b>	<b>67 889</b>	<b>91.3</b>	<b>6.2</b>	<b>2.6</b>	<b>100.0</b>

<b>2006. év</b>								
Orvosok	8 215	776	871	9 862	83.3	7.9	8.8	100.0
Egészségügyi szakdolgozók	31 073	1 443	728	33 245	93.5	4.3	2.2	100.0
Más munkakörben foglalkoztatottak	22 823	1 872	616	25 311	90.2	7.4	2.4	100.0
<b>Összesen</b>	<b>62 111</b>	<b>4 092</b>	<b>2 215</b>	<b>68 418</b>	<b>90.8</b>	<b>6.0</b>	<b>3.2</b>	<b>100.0</b>

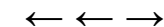
**A 2007.III. negyedévi létszám változása**

**2006.III. negyedév = 100 %**

Orvosok	93.7	101.2	129.7	97.5
Egészségügyi szakdolgozók	92.8	85.9	380.0	96.1
Más munkakörben foglalkoztatottak	89.7	86.0	212.8	91.7
<b>Összesen</b>	<b>91.8</b>	<b>88.9</b>	<b>210.7</b>	<b>94.7</b>

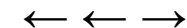
**2006. év = 100 %**

Orvosok	93.9	104.2	128.1	97.7
Egészségügyi szakdolgozók	93.0	88.1	211.8	95.4
Más munkakörben foglalkoztatottak	88.9	87.7	162.6	90.6
<b>Összesen</b>	<b>91.6</b>	<b>91.0</b>	<b>165.2</b>	<b>93.9</b>



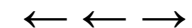
**Átlagos létszám és illetményadatok fő munkaköri csoportok szerint 2007.III. negyedév, teljes munkaidőben foglalkoztatottak,  
MÁK bérszámfejtési adatok**

Megnevezés	Személyi juttatás terhére történő kifizetés							Jövedelem összesen	ÁNTSZ intézetek átlagléttszáma
	Kereset					Kereset összesen	Egyéb juttatások		
	Alapilletmény	Illetmény pótlékok	Illetmény kiegészítések	Ügyeleti, készenléti díj	Túlmunka díj				
	Ft/fő/hó	Ft/fő/hó	Ft/fő/hó	Ft/fő/hó	Ft/fő/hó	Ft/fő/hó	Ft/fő/hó		
<b>Vezetők</b>	294 503	65 548	131 843	0	0	<b>491 894</b>	38 312	530 207	241
<b>I. besorolási osztály</b>	185 571	6 547	52 221	0	0	<b>244 339</b>	26 698	271 037	1 702
<b>II. besorolási osztály</b>	118 911	2 203	31 141	0	0	<b>152 255</b>	26 120	178 375	550
<b>III. besorolási osztály</b>	83 247	541	10 947	0	0	<b>94 735</b>	20 145	114 880	125
<b>Köztisztviselők, Összesen</b>	176 698	10 775	53 144	0	0	<b>240 616</b>	<b>27 332</b>	<b>267 948</b>	2 619
<b>Vezetők, felsőfokú végzettségű közalkalmazottak</b>	202 489	19 848	27 555	2 091	20	<b>252 004</b>	25 067	277 071	398
<b>Alap és középfokú végzettségű közalkalmazottak</b>	115 240	9 018	16 054	1	80	<b>140 393</b>	20 574	160 967	314
<b>Közalkalmazottak, Összesen</b>	164 020	15 073	22 484	1 170	46	<b>202 794</b>	<b>23 086</b>	<b>225 880</b>	712
<b>Fizikai dolgozók</b>	82 274	955	8 595	153	1 779	<b>93 756</b>	10 579	<b>104 335</b>	458
<b>Egyéb jogviszony szerint foglalkoztatottak</b>	32 877	4 104	91 600	0	0	<b>128 581</b>	237 706	<b>366 287</b>	636
<b>Egyéb, az Mt. hatálya alá tartozó munkavállalók</b>	46 000	0	0	0	0	<b>46 000</b>	28 440	74 440	2
<b>Hibás besorolási kulcsszám</b>	2 934	0	0	0	0	<b>2 934</b>	59 830	<b>62 764</b>	101
<b>ANTSZ összesen</b>	141 005	9 274	48 005	199	187	<b>198 671</b>	55 245	<b>253 916</b>	4 528



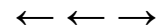
**Átlagos létszám és illetményadatok fő munkaköri csoportok szerint 2007.III. negyedév, teljes munkaidőben foglalkoztatottak, MÁK bérszámfejtési adatok**

Megnevezés	ÁNTSZ intézetek átlagléttszáma (fő)			ÁNTSZ intézetek létszám változása			
	2006.III. név	2006. Éves	2007.III. név	2006.III. név-hez hasonlítva (%)	2006. Évi átlaghoz hasonlítva (%)	2006.III. név-hez hasonlítva (fő)	2006. Évi átlaghoz hasonlítva (fő)
Vezetők	361	365	241	66.8	66.0	-120	-124
I. besorolási osztály	2032	2050	1702	83.8	83.0	-330	-348
II. besorolási osztály	777	817	550	70.8	67.3	-227	-267
III. besorolási osztály	182	191	125	68.9	65.6	-57	-66
<b>Köztisztviselők összesen</b>	<b>3352</b>	<b>3423</b>	<b>2619</b>	<b>78.1</b>	<b>76.5</b>	<b>-733</b>	<b>-805</b>
Vezetők, felsőfokú végzettségű közalkalmazottak	461	477	398	86.4	83.5	-63	-79
Alap és középfokú végzettségű közalkalmazottak	454	470	314	69.2	66.8	-140	-156
<b>Közalkalmazottak, Összesen</b>	<b>915</b>	<b>946</b>	<b>712</b>	<b>77.8</b>	<b>75.2</b>	<b>-203</b>	<b>-234</b>
Fizikai dolgozók	674	691	458	68.0	66.3	-215	-233
Egyéb jogviszony szerint foglalkoztatottak	513	477	636	123.9	133.2	123	159
Egyéb, az Mt. hatálya alá tartozó munkavállalók	3	4	2	75.0	51.1	-1	-2
Hibás besorolási kulcsszám	50	29	101	203.8	355.1	52	73
<b>ÁNTSZ összesen</b>	<b>5506</b>	<b>5570</b>	<b>4528</b>	<b>82.2</b>	<b>81.3</b>	<b>-978</b>	<b>-1042</b>



**Átlagos létszám és illetményadatok fő munkaköri csoportok szerint 2007.III. negyedév, teljes munkaidőben foglalkoztatottak, MÁK bérszámfejtési adatok**

Időszak	Létszám változás (%)			
	Összesen	Teljes munkaidőben foglalkoztatottak	Rész munkaidőben foglalkoztatottak	Egyéb jogviszony szerint foglalkoztatottak
2005.január- december	-3.8	-3.9	0.4	-9.8
2006-ban az előző év végéhez	-2.4	-5.0	-2.8	122.6
<a href="#">2007. III. név végéig az előző év végéhez mérten</a>	<a href="#">-5.1</a>	<a href="#">-6.9</a>	<a href="#">-10.5</a>	<a href="#">41.2</a>
<a href="#">2007-ben a változások</a>				
<a href="#">2007. I. név végéig az előző év végéhez</a>	<a href="#">-3.5</a>	<a href="#">-2.1</a>	<a href="#">-1.8</a>	<a href="#">-36.0</a>
<a href="#">2007. II. név végéig az előző n.év végétől</a>	<a href="#">-0.2</a>	<a href="#">-2.6</a>	<a href="#">-3.9</a>	<a href="#">85.0</a>
<a href="#">2007. III. név végéig az előző n.év végétől</a>	<a href="#">-1.4</a>	<a href="#">-2.4</a>	<a href="#">-5.1</a>	<a href="#">19.2</a>



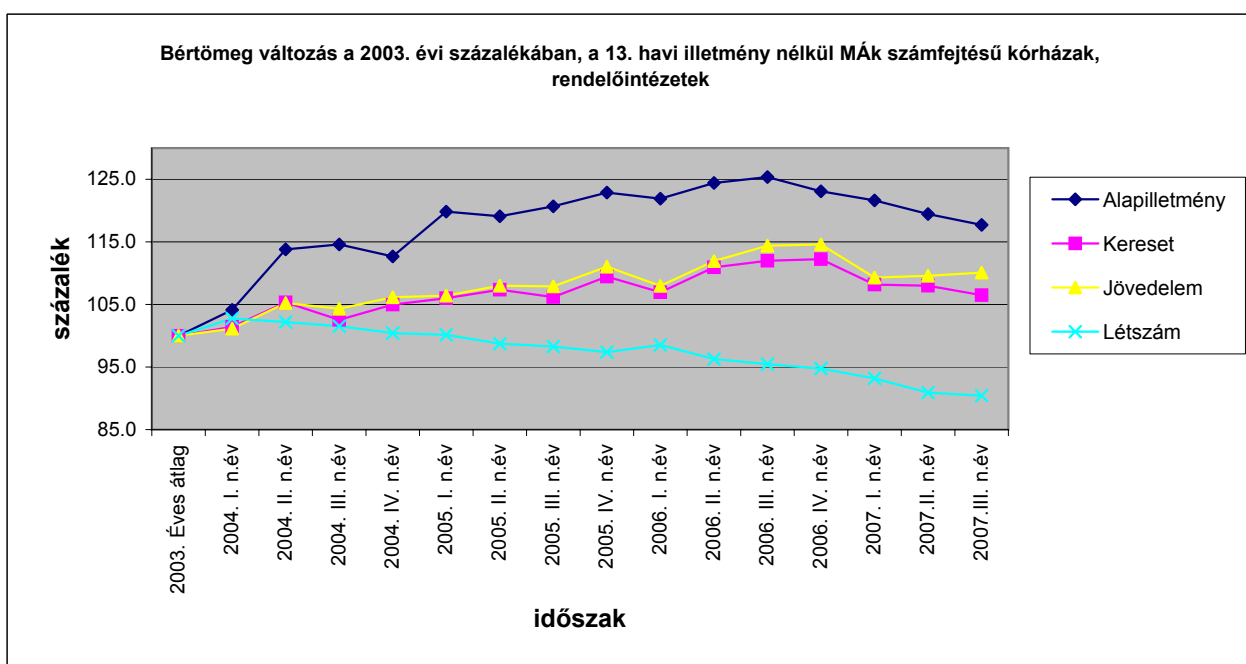
**Bértömeg változás a kórházakban és a rendelőintézetekben, a 2003 évi százalékában**


**Átlagos létszám és illetményadatok fő munkaköri csoportok szerint 2007.III. negyedév, teljes munkaidőben foglalkoztatottak, MÁK bérszámfejtési adatok**

A bértömeg nem tartalmazza a 13. Havi illetményt

Változás a 2003 évi bértömeg százalékában (%)				
Időszak	Alapilletmény	Kereset	Jövedelem	Létszám
2003. Éves átlag	100.0	100.0	100.0	100.0
2004. I. n.év	104.1	101.4	101.1	102.7
2004. II. n.év	113.8	105.3	105.2	102.2
2004. III. n.év	114.6	102.6	104.3	101.5
2004. IV. n.év	112.7	105.0	106.2	100.4
2005. I. n.év	119.8	106.0	106.4	100.1
2005. II. n.év	119.1	107.4	108.0	98.7
2005. III. n.év	120.7	106.2	107.9	98.3
2005. IV. n.év	122.9	109.5	111.1	97.4
2006. I. n.év	121.9	106.9	108.0	98.5
2006. II. n.év	124.4	110.9	112.0	96.3
2006. III. n.év	125.4	112.0	114.4	95.5
2006. IV. n.év	123.1	112.2	114.6	94.7
2007. I. n.év	121.6	108.2	109.3	93.2
2007. II. n.év	119.5	108.0	109.6	90.9
2007. III. n.év	117.7	106.5	110.1	90.4

Időszak	Korrelációs együttható létszám és illetmény elemek bértömeg változásának százaléka között					
	Bértömeg			Regressziós egyenes		
	Alapilletmény	Kereset	Jövedelem	Alapilletmény	Kereset	Jövedelem
2004 - 2007. I. r	-0.81	-0.85	-0.86	$Y=279,86-1,6X$	$Y=268,3-X$	$Y=269,43-1,1X$
2004	-0.59	-0.54	-0.80			$Y=104,22-1,8X$
2005	-0.74	-0.77	-0.92	$Y=225,01-1,1X$	$Y=211,63-1,1X$	$Y=212,72-1,6X$
2006	-0.60	-0.98	-0.99		$Y=163,27-1,5X$	$Y=164,97-1,8X$
2005 - 2006	-0.83	-0.95	-0.98	$Y=218,85-X$	$Y=205,58-1,4X$	$Y=206,98-1,7X$
2005 - 2007. I.	-0.58	-0.67	-0.68		$Y=160,73-0,7X$	$Y=162,1-0,9X$
2006. IV. n- 2007. I. n.	-1.00	-0.83	-0.78	$Y=33,48+0,9X$	$Y=21,55+X$	$Y=23,25+1,2X$
2006. IV. n- 2007. III. n.	-0.98	-0.89	-0.73	$Y=14,77+1,1X$	$Y=4,5+1,9X$	$Y=6,6+1,7X$



**Bértömeg változás a kórházakban és a rendelőintézetekben, a 2003 évi százalékában****Átlagos létszám és illetményadatok fő munkaköri csoportok szerint 2007.III. negyedév, teljes munkaidőben foglalkoztatottak, MÁK bérszámfejtési adatok**

A bértömeg nem tartalmazza a 13. Havi illetményt

Bértömeg változás a 2003 év százalékában (%)				
Időszak	Bértömeg			Létszám
	Alapilletmény	Kereset	Jövedelem	
2003. Éves	100.0	100.0	100.0	100.0
2004. Éves	111.3	103.6	104.2	101.7
2005. Éves	120.6	107.3	108.3	98.6
2006. Éves	123.7	110.5	112.2	96.3
2007. I. név	121.6	108.2	109.3	93.2
2007.II. név	119.5	108.0	109.6	90.9
2007.III. n.év	117.7	106.5	110.1	90.4

Bértömeg változás az előző év százalékában (%)				
Időszak	Bértömeg			Létszám
	Alapilletmény	Kereset	Jövedelem	
2003. Éves	100.0	100.0	100.0	100.0
2004. Éves	111.3	103.6	104.2	101.7
2005. Éves	108.4	103.6	104.0	97.0
2006. Éves	102.5	103.1	103.6	97.6
2007. I. név	98.3	97.9	97.4	96.8
2007.II. név	96.6	97.7	97.6	94.5
2007.III. név	95.2	96.3	98.1	93.9

