

ÉVKÖZI MINTA AZ EGÉSZSÉGÜGYI BÉR- ÉS LÉTSZÁMSTATISZTIKÁBÓL

(2007. IV. negyedév)



Budapest, 2008. március

Vezetői összefoglaló

Módszertan

Táblázatok:

1. **A 2006. és a 2007. IV. negyedévi átlagos illetmény és létszámadatok összehasonlítása – foglalkoztatási típusok és munkaköri csoportok szerint, reprezentatív minta alapján**
 - 1/1. Összes foglalkoztatott
 - 1/2. Teljes munkaidőben foglalkoztatottak
 - 1/3. Rész munkaidőben foglalkoztatottak
 - 1/4. Egyéb módon foglalkoztatottak
 - 1/5. Nyugdíjasként foglalkoztatottak

2. **Az egészségügyben foglalkoztatottak létszám és illetmény adatai havonként 2007. IV. negyedévében, és azok változása az előző évhez mérten – munkaköri csoportok szerint, reprezentatív minta alapján**
 - 2/1. Összes foglalkoztatott
 - 2/2. Orvosok
 - 2/3. Egészségügyi szakdolgozók
 - 2/4. Egyéb egészségügyi dolgozók

3. **Az egészségügyben foglalkoztatottak létszám és illetmény adatai havonként 2007. IV. negyedévében, és azok változása az előző évhez mérten – munkaköri csoportok és foglalkoztatási módok szerint, reprezentatív minta alapján**
 - 3/1. Teljes munkaidőben foglalkoztatottak összesen
 - 3/2. Teljes munkaidőben foglalkoztatott orvosok
 - 3/3. Teljes munkaidőben foglalkoztatott egészségügyi szakdolgozók
 - 3/4. Teljes munkaidőben foglalkoztatott egyéb egészségügyi dolgozók
 - 3/5. Rész munkaidőben foglalkoztatottak összesen
 - 3/6. Rész munkaidőben foglalkoztatott orvosok
 - 3/7. Rész munkaidőben foglalkoztatott egészségügyi szakdolgozók
 - 3/8. Rész munkaidőben foglalkoztatott egyéb egészségügyi dolgozók
 - 3/9. Egyéb módon foglalkoztatottak összesen
 - 3/10. Egyéb módon foglalkoztatott orvosok
 - 3/11. Egyéb módon foglalkoztatott egészségügyi szakdolgozók
 - 3/12. Egyéb módon foglalkoztatott egyéb egészségügyi dolgozók
 - 3/13. Nyugdíjasként foglalkoztatottak összesen
 - 3/14. Nyugdíjasként foglalkoztatott orvosok
 - 3/15. Nyugdíjasként foglalkoztatott egészségügyi szakdolgozók
 - 3/16. Nyugdíjasként foglalkoztatott egyéb egészségügyi dolgozók

4. **Az egészségügyben teljes munkaidőben foglalkoztatottak létszám és illetmény adatai havonként 2007. IV. negyedévében, azok változása az előző évhez mérten – a fenntartó és a foglalkoztatás módja szerint, reprezentatív minta alapján**
 - 4/1. Fővárosi önkormányzati intézetek
 - 4/2. Megyei önkormányzati intézetek
 - 4/3. Városi intézetek
 - 4/4. Szakkórházak
 - 4/5. Egyéb kórházak
 - 4/6. Egyéb intézetek, szakorvosi rendelőintézetek, alapellátási szolgálatok

5. **ÁNTSZ intézetek létszám és illetmény adatai 2007. IV. negyedévben, azok változása az előző év azonos negyedévhez és az előző évhez mérten**
 - 5/1. Köztisztviselők
 - 5/2. Közalkalmazottak
 - 5/3. Egyéb foglalkoztatottak
 - 5/4. Összes foglalkoztatott

6. **ÁNTSZ intézetek létszám és illetmény adatai havonként 2007. IV. negyedévben, azok változása az előző év azonos hónapjához és az előző évhez mérten**
 - 6/1. Köztisztviselők
 - 6/2. Közalkalmazottak
 - 6/3. Fizikai dolgozók
 - 6/4. Megbízási szerződéses foglalkoztatás
 - 6/5. Egyéb, az MT hatálya alá tartozó munkavállalók
 - 6/6. Hibás besorolási kulcsszám
 - 6/7. Összes foglalkoztatott

7. **ÁNTSZ intézetek létszám és illetmény adatai fő foglalkozási csoportok szerint 2007. IV. negyedévben, azok változása az előző év azonos negyedévhez és az előző évhez mérten**
 - 7/1. Vezetők, Műszaki és természettudományi foglalkozások, Orvosok, Gyógyszerészek, Közegészségügyi felügyelő
 - 7/2. Védőnő, Egyéb egészségügyi, szociális és egészségnevelő felsőfokú végzettségű foglalkozások, stb.
 - 7/3. Gazdasági és egyéb ügyintézők, Alacsonyabb iskolai végzettséghez kötött foglalkozások, stb.

Diagramok:

1. **A 2006. és a 2007. IV. negyedévi illetményadatok összehasonlítása munkaköri csoportok szerint**
 - 1/1. Összes foglalkoztatott
 - 1/2. Orvosok
 - 1/3. Egészségügyi szakdolgozók
 - 1/4. Egyéb egészségügyi dolgozók

2. **A 2006. és a 2007. IV. negyedévi létszámadatok összehasonlítása munkaköri csoportok szerint**

3. **Az egészségügyben foglalkoztatottak illetményei munkaköri csoportok szerint**
 - 3/1. Összes foglalkoztatott
 - 3/2. Orvosok
 - 3/3. Egészségügyi szakdolgozók
 - 3/4. Egyéb egészségügyi dolgozók

4. **A mintában szereplő intézetek létszámadatai munkaköri csoportok szerint**

5. **A mintában szereplő intézetek létszámadatai foglalkoztatási módok szerint**

-
6. **A teljes munkaidőben foglalkoztatott egészségügyi dolgozók illetményei intézet típusonként**
- 6/1. Fővárosi intézetek
 - 6/2. Megyei intézetek
 - 6/3. Városi intézetek
 - 6/4. Szakkórházak
 - 6/5. Egyéb kórházak
 - 6/6. Egyéb intézetek, szakorvosi rendelőintézetek, alapellátási szolgálatok
7. **A mintában szereplő intézetek teljes munkaidős alkalmazotti létszáma fenntartó szerint**

Listák

Melléklet

ÖSSZEFOGLALÓ TÁJÉKOZTATÓ az egészségügyben dolgozók létszám- és bérhelyzetéről 2007. IV. negyedév

A feldolgozás mintája: Azon egészségügyi intézmények létszám és béradatai, amelyek bérszámfejtését 2007. IV. negyedévben a Magyar Államkincstár végezte.

A mintában 158 – elsősorban önkormányzati – egészségügyi szolgáltató által foglalkoztatott, több mint 58 ezer főre vonatkozó adat szerepel és külön táblázatokban teljes körűen az ÁNTSZ intézmények adatai.

A legfontosabb összefoglaló adatokat a melléklet 1-9. sz. táblázatai tartalmazzák.

Az illetmény és létszám adatok változásáról, a fekvőbeteg ellátás finanszírozási és teljesítmény adatainak változásáról 2005. januártól részletes táblázatok, grafikonok láthatók a változáselemzés2007.IV táblázat munkalapjain.

Szeretnénk kiemelni a létszám változások kérdését. A foglalkoztatottak száma 2005. januártól folyamatosan csökken, 2007. végéig 12,5 %-kal csökkent. Részletesen az összefoglaló 4. részében foglalkozunk a kérdéssel.

1. Keresetek

A vizsgált időszakban és intézményekben, a teljes munkaidőben foglalkoztatott dolgozók egy főre jutó havi bruttó átlagkeresete 164 302 forint, amely az előző év azonos időszakához hasonlóan nominálisan 5,1 %-kal magasabb, reálértéken csökkent, 97,9 %.

Az alapilletmények 1,4 %-kal (1 570 Ft/fő/hó), az illetmény pótlékok 1,9 %-kal (384 Ft/fő/hó), az illetmény kiegészítések 78,9 %-kal (7 422 Ft/fő/hó) magasabbak, mint az előző év azonos időszakában. Az ügyeleti, készenléti díjak 21,7 %-kal (2 297 Ft/fő/hó) csökkentek.

2007-ben, az előző év végéhez mérten nem emelkedett az alapilletmény, az illetmény pótlékok, az ügyeleti készenléti díjak összege. A kereset a 2007. június óta, kifizetésre kerülő tizenharmadik havi illetmény 1/12-ed részével emelkedett csak, a tizenharmadik havi illetmény 2007. IV. negyedévben 7 013 Ft/fő/hó.

A teljes munkaidőben foglalkoztatottak egy főre jutó havi bruttó átlagkeresetének alakulása kereset elemek és fő munkaköri csoportok szerint:

Megnevezés	Orvosok		Egészségügyi szakdolgozók		Más munkakörben alkalmazottak	
	Összeg (Ft/fő/hó)	%	Összeg (Ft/fő/hó)	%	Összeg (Ft/fő/hó)	%
Alapbér	218 485	66,9	102 563	68,5	95 753	77,3
Illetmény pótlékok	22 158	6,8	28 466	19,0	9 427	7,6
Illetménykiegészítés	26 377	8,1	7 245	4,8	7 284	5,9
13. havi illetmény	13 274	4,1	6 212	4,1	5 804	4,7
Ügyeleti, készenléti díj	39 565	12,1	3 230	2,2	3 774	3,0
Túlmunkadíj	6 618	2,0	2 106	1,4	1 885	1,5
Kereset	326 477	100,0	149 821	100,0	123 928	100,0

2007. IV. negyedévben az előző év azonos időszakához hasonlóan, a teljes munkaidőben foglalkoztatott orvosok keresete 2,7 %-kal magasabb, reál értéken 4,4 %-kal csökkent.

Az egészségügyi szakdolgozók keresete 5,0 %-kal magasabb, reál értéken 2,2 %-kal csökkent.

A más munkakörben foglalkoztatott dolgozók keresete 6,1 %-kal magasabb, reál értéken 1,2 %-kal csökkent. (További információkat az 1-es és a 2-es számú táblázatok tartalmaznak.)

Az adatok szerint az állandó (alapvetően a törvényes munkaidőhöz kapcsolódó) bérelemek összes kereseten belüli részaránya az orvosok munkaköri csoportjában 77,8 %, az egészségügyi szakdolgozók csoportjában 91,6 %, a más munkakörökben foglalkoztatottak körében 89,6 %.

A többletmunkavégzéshez kapcsolódó bérelemek súlya az orvosok munkaköri csoportban a legmagasabb, 14,1 %.

A teljes munkaidőben foglalkoztatott dolgozók keresetének alakulását intézménycsoportok szerint a 3. számú táblázatban mutatjuk be.

Az adatok szerint az egy főre jutó havi bruttó átlagkereset:

- a fővárosi intézményekben 176 040 forint,
- a megyei önkormányzati intézményekben 166 701 forint,
- a városi intézményekben 156 918 forint,
- a szakkórházakban 162 381 forint,
- az egyéb kórházakban 206 376 forint,
- a szakorvosi rendelőintézetekben és az alapellátási intézetekben 164 522 forint.

2. Az egészségügyi keresetek a nemzetgazdaság ágazatainak összehasonlításában

Az egészségügyi ágazat bruttó átlagkeresete 2003-ban 1,9 %-kal haladta meg a nemzetgazdasági átlagot, majd az ezt követő évektől kezdődően fokozatosan csökkent, minden évben alacsonyabb lett. 2004-ben 3 %-kal, 2005-ben 2 %-kal, 2006-ban 4 %-kal (6 790 Ft/fő/hó) alacsonyabb, mint a nemzetgazdasági átlag.

Az egészségügyi ágazat havi bruttó átlag keresete 2007-ben a nemzetgazdasági átlagnál (185 004 Ft/fő/hó) 5,6 %-kal (10 364 Ft/fő/hó) alacsonyabb (KSH adatok).

A MÁK számfejtésű kórházak, szakrendelő intézetek teljes munkaidőben foglalkoztatott dolgozóinak 2007. évi bruttó átlagkeresete (170 435 Ft/fő/hó) 2,4 %-kal (4 205 Ft/fő/hó) alacsonyabb, mint a KSH által közölt 2007. évi egészségügyi ágazati bruttó átlag kereset (174 640 Ft/fő/hó). A MÁK számfejtésű intézetek nem tartalmazzák az egyetemeket, az országos intézeteket és a gyermekorvosok adatait.

Az orvosok bruttó átlagkeresete nem éri el a nemzetgazdaság legmagasabb bruttó keresetű ágazatának (pénzügyi közvetítés, 390 350 Ft/fő/hó) átlagkeresetét, 13,9 %-kal (54 142 Ft/fő/hó) alacsonyabb.

3. Bértömeg

A bértömeg változásában a következőket tapasztaljuk:

A kereset bértömege 2003-tól 2006-ig növekedett, a 13. havi illetmény nélkül, 2004-ben 3,6 %-kal, 2005-ben 3,6 %-kal, 2006-ban 3,1 %-kal magasabb, mint az előző évben. A jövedelem bértömege 13. havi illetmény nélkül 2004-ben 4,2 %-kal, 2005-ben 4,0 %-kal, 2006-ban 3,6 %-kal magasabb az előző évinél.

2007-ben a bértömeg csökkent, a kereset bérelem bértömege (13. havi illetmény nélkül) 3,1 %-kal, a jövedelem bértömege 1,9 %-kal csökkent a 2006. évihez mérten.

Az egyes bérelemek bértömegének változása 2007. IV. negyedévben az előző évi adatokhoz hasonlítva, 13. havi illetmény nélkül a következő: az alapilletmények bértömege 7,7 %-kal, a keresetek bértömege 4,2 %-kal, a jövedelem bértömege 0,8 %-kal, az illetmény pótlékok bértömege 7,0 %-kal, az ügyeleti, készenléti díjak bértömege 17,7 %-kal, csökkent. A túlmunkadíj bértömege 33,2 %-kal, az illetmény kiegészítések bértömege (13. havi illetmény nélkül) 55,9 %-kal emelkedett a 2006. évihez mérten.

Az alapilletmények és az illetmény pótlékok bértömegének csökkenése megegyezik a létszám csökkenés mértékével.

Az illetmény kiegészítések bértömegének növekedését az eredményezte, hogy 199 %-kal (47 859 Ft/fő/hó) nőtt az egyéb jogviszony szerint foglalkoztatottak részére kifizetett egyéb túlmunkadíj átlagos összege a negyedévben eltávozott dolgozók felmondási idejére kifizetett bér és az esetleges végkielégítés miatt. Az egyéb jogviszony szerint foglalkoztatottak létszáma 80 %-kal magasabb, mint az előző évben.

A túlmunkadíj bérelem bértömege azért nőtt, mert az egy főre jutó túlmunkadíj 44,1 %-kal (740 Ft/fő/hó) nőtt.

A jövedelem bértömege azért csökkent csak kis százalékkal (0,8 %), mert 79,6 %-kal nőtt az egyéb személyi juttatások bérelem bértömege, az egy főre jutó összeg 5 708 Ft/fő/hó-val magasabb.

Részletes adatok a 8-9 sz. táblázatokban láthatóak.

4. Létszám

A minta szerinti megfigyelési körben a dolgozók átlagléttszáma 58 386 fő, az előző év azonos időszakához hasonlítva 6,1 %-kal, 2006. évhez képest 7,6 %-kal csökkent.

A reformmal összefüggő létszám változásoknak több tényezője van, az egyik a jogutód nélkül megszüntetett kórházak létszáma, a másik az intézmények összevonásából származó létszám változás, a harmadik az intézmények feladat változásából származó létszám változás, amely az intézmények jelentős részét érintette (van, ahol feladat átvétel jelentkezett, van, ahol feladat csökkentés, vannak intézetek, ahol az aktív ellátás teljesen megszűnt, csak krónikus feladat maradt).

A létszám változást egy negyedik összetevő is motiválta, amely azokat az intézményeket is érintette, ahol nem volt nagy struktúra átalakítás, a finanszírozás csökkenése a TVK (teljesítmény volumen korlát) bevezetése. A TVK bevezetése már az intézményi átalakításokat megelőzően történt, a hatása 2006. IV. negyedévtől jelentkezett, amely átnyúlik 2007-re. A csökkentett teljesítmény után járó finanszírozási összeget először 2006. októberben kapták kézhez a kórházak.

A negyedéves feldolgozásokban a létszám változások a struktúra átalakítások egy részével, az intézményi feladat változásokkal összefüggő létszám változásokat, az intézményi összevonásokból származó létszám változásokat, a TVK bevezetésével összefüggő változásokat mutatják. A negyedéves mintában egy intézmény szerepel, ahol a létszám csökkenés az intézmény bezárásával összefüggő.

A létszámváltozásokat 2005. januártól követve folyamatos létszám csökkenést tapasztalunk:
2007. év végéig a foglalkoztatottak száma 12, 5 %-kal csökkent.

A FOGLALKOZTATOTTAK LÉTSZÁMA:

2005-ben 3,8 %-kal,
2006-ban 2,4 %-kal,
2007-ben 6,8 %-kal csökkent.

2007-ben februártól jelentős a létszám csökkenés, az előző év végéhez mérten 2,8 %-kal csökkent a létszám, az első negyedév végére pedig 3,5 %-kal.

- 2007. I. negyedév végétől - 2007. II. negyedév végéig a létszám csökkenés 0,3 %.
- 2007. III. negyedév végéig a további létszám csökkenés 1,5 %.
- 2007. Év végéig a további csökkenés 1,8 %.

A létszám változás 2007-ben, az előző év végéhez mérten foglalkoztatási formánként különböző mértékű:

- a teljes munkaidőben foglalkoztatottak létszáma 8,1 %-kal csökkent,
- a rész munkaidőben foglalkoztatottak létszáma 12,8 %-kal csökkent,
- az egyéb módon foglalkoztatottak létszáma 29,2 %-kal nőtt.

A teljes és a rész munkaidőben foglalkoztatottak létszám csökkentésének csak egy részét, 14,8 %-át ellensúlyozza az egyéb jogviszony szerint foglalkoztatottak létszám növekedése.

A foglalkoztatott orvosok száma 2007-ben 5,1 %-kal csökkent, foglalkoztatási típusonként a következő módon változott:

- a teljes munkaidőben foglalkoztatott orvosok létszáma 6,6 %-kal csökkent,
- a rész munkaidőben foglalkoztatott orvosok létszáma 5,6 %-kal csökkent,
- az egyéb módon foglalkoztatott orvosok létszáma 9,0 %-kal nőtt.

Az egészségügyi szakdolgozók létszáma 2007-ben 5,8 %-kal csökkent, foglalkoztatási típusonként a következő módon változott:

- a teljes munkaidőben foglalkoztatott egészségügyi szakdolgozók létszáma 7,1 %-kal csökkent,
- a rész munkaidőben foglalkoztatott egészségügyi szakdolgozók létszáma 14,8 %-kal csökkent,
- az egyéb módon foglalkoztatott egészségügyi szakdolgozók létszáma 39,0 %-kal nőtt.

Az egyéb munkakörökben foglalkoztatott egészségügyi dolgozók létszáma 2007-ben 8,9 %-kal csökkent, foglalkoztatási típusonként a következő módon változott:

- a teljes munkaidőben foglalkoztatott egyéb egészségügyi dolgozók létszáma 10,1 %-kal csökkent,
- a rész munkaidőben foglalkoztatott egyéb egészségügyi dolgozók létszáma 14,4 %-kal csökkent,
- az egyéb módon foglalkoztatott egyéb egészségügyi dolgozók létszáma 39,1 %-kal nőtt.

A foglalkoztatottak 88,1 %-a teljes munkaidőben, 5,7 %-a részmunkaidőben, 6,3 %-a egyéb módon kerül alkalmazásra.

A teljes munkaidőben történő foglalkoztatás érvényesül minden munkaköri csoportban (orvos: 80,2 %, egészségügyi szakdolgozó: 90,6 %, más munkakörben foglalkoztatottak: 87,8 %). Részmunkaidőben volt foglalkoztatva az orvosok 8,2 %-a, az egészségügyi szakdolgozók 3,8 %-a, a más munkakörben dolgozók 7,2 %-a. Az egyéb módon történő foglalkoztatás az orvosi munkakörökben 11,6 %, az egészségügyi szakdolgozókat tekintve 5,6 %, a más munkakörökben dolgozókat érintően 5,1 % (a részletes adatokat a 4. számú táblázat tartalmazza).

5. ÁNTSZ intézetek

2007. IV. negyedévben az ÁNTSZ intézetekben a kereset 21,9 %-kal, (46 299 Ft/fő/hó) magasabb, a jövedelem 23,4 %-kal (55 360 Ft/fő/hó) magasabb, mint 2006-ban. A növekedést nem az állandó bérelemek növekedése eredményezte, az alapilletmények 2,9 %-kal (4 092 Ft/fő/hó) emelkedtek az előző évihez mérten, az illetmény pótlékok összege, a túlmunkadíj nem változott.

A negyedévben 481,8 %-kal nőtt jutalom összege, az átlagos jutalom 201 021 Ft/fő volt.

Az egyéb személyi juttatás bérelem összege két besorolási csoportban nőtt a negyedévben, a köztisztviselők egyéb személyi juttatása 45,5 %-kal (9 579 Ft/fő/hó), a fizikai dolgozók egyéb személyi juttatása 61,6 %-kal (7 332 Ft/fő/hó), az egyéb jogviszony szerint foglalkoztatottak csoportjában 8 %-kal (7 827 Ft/fő/hó) nőtt. A közalkalmazottak csoportjában 33 %-kal (4502Ft/fő/hó) csökkent.

2007. IV. negyedévben az ÁNTSZ intézetekben foglalkoztatottak létszáma a 2006. évihez hasonlítva 24,6 %-kal (1 368 fő) csökkent. A köztisztviselők létszáma 27,0 %-kal (925 fő), a közalkalmazottak létszáma 27,3 %-kal (258 fő), a fizikai dolgozók létszáma 33,9 %-kal (235 fő) csökkent. Az egyéb jogviszony szerint foglalkoztatottak létszáma 7,7 %-kal (37 fő) csökkent.

A részletes adatokat a 6. sz. táblázat tartalmazza.

Az ÁNTSZ intézetekben a kereset bérelem bértömege 8,1 %-kal, a jövedelem bértömege pedig 6,9 %-kal csökkent az előző évihez hasonlítva. Az alapilletmény bértömege a 2006. évihez hasonlítva a létszám változással arányosan, 22,4 %-kal csökkent. A kereset és a jövedelem bértömege sokkal kisebb mértékben csökkent, mint a létszám csökkenés, mert a negyedévben jelentősen nőtt az egy főre jutó jutalom és az egyéb személyi juttatások bérelemek összege.

Budapest, 2008. február 25.

MELLÉKLET

Vissza a tartalomjegyzékhez

MÓDSZERTAN

A mintába az a 158 intézet került, amelynek bérszámfejtését 2006-ban és 2007. IV. negyedévében a Magyar Államkincstár végezte.

A jövedelemadatok illetmény-elemei: **Alapilletmény**, **Illetménypótlékok** (Vezetői pótlék + Címpótlék + Gépjármű vezetési pótlék + Idegennyelv-tudási pótlék + Munkahelyi pótlék + Műszakpótlék + Egyéb pótlék) **Illetménykiegészítések** (Illetménykiegészítés + Egyéb többletmunkadíj és egyéb jogcímen történő kifizetés + Tizenharmadik havi illetmény + Jutalom) **Ügyeleti és készenléti díj**, **Túlmunkadíj**, **Kereset** (Alapilletmény + Illetménypótlékok + Illetménykiegészítések + Ügyeleti és készenléti díj + Túlmunkadíj), **Egyéb személyi juttatás**, **Jövedelem** (Kereset + Egyéb személyi juttatás)

Munkaköri csoportok: **Orvosok** (FEOR: 0110, 2211, 2212, 2213, 2214, 2240, 1333, 1312, 1212, 2410) **Egészségügyi szakdolgozók** (FEOR: 2221, 2222, 2223, 2224, 2225, 2226, 2229, 2230, 3211, 3212, 3213, 3221, 3222, 3231, 3232, 3233, 3234, 3235, 3239, 3241, 3242, 3244, 3246, 3248, 3250) **Egyéb egészségügyi dolgozók** (egyéb FEOR kategóriák)

Az Útmutató a munkaügy-statisztikai adatszolgáltatáshoz c. kiadvány (KSH, 2003) ajánlásainak megfelelően az Egyéb foglalkoztatási jellegű jogviszonyokat – függetlenül a ledolgozott órák számától – 1 fős statisztikai létszámmal vesszük figyelembe a feldolgozásokban.

Az állományok tartalmi leírása [honlapunkon](#) megtekinthető.

Vissza a tartalomjegyzékhez

TÁBLÁZATOK – DIAGRAMOK

Vissza a tartalomjegyzékhez

[Vissza a tartalomjegyzékhez](#)[következő](#)

**A 2006. és a 2007. IV. negyedévi átlagos illetmény és létszámadatok összehasonlítása
- foglalkoztatási típusok és munkaköri csoportok szerint, MÁK illetményszámfejtésű intézetek adatai**

Összes foglalkoztatott

Időszak (havi Kh-Ri átlag)	Jövedelem							Jövedelem összesen	Átlaglétszám
	Kereset					Kereset összesen	Egyéb juttatások		
	Alapilletmény	Illetmény pótlékok	Illetmény kiegészítések	Ügyeleti, készenléti díj	Túlmunka díj				
	Ft/fő/hó	Ft/fő/hó	Ft/fő/hó	Ft/fő/hó	Ft/fő/hó	Ft/fő/hó	Ft/fő/hó		
Orvosok									
2006. 10 - 12.	193 432	18 817	24 018	44 231	3 471	283 969	10 988	294 957	8 981
2007. 10 - 12.	189 983	18 836	44 411	33 861	5 659	292 749	21 615	314 364	8 580
(2006. 10 - 12 =100%)	98.2	100.1	184.9	76.6	163.0	103.1	196.7	106.6	95.5
2006. 01 - 12.	193 260	18 703	35 962	36 186	2 895	287 005	9 196	296 201	8 944
(2006. 01 - 12 =100%)	98.3	100.7	123.5	93.6	195.5	102.0	235.1	106.1	95.9
Egészségügyi szakdolgozók									
2006. 10 - 12.	97 497	26 994	7 777	4 096	1 461	137 826	5 996	143 822	30 589
2007. 10 - 12.	95 714	26 346	16 889	2 970	1 957	143 876	9 905	153 782	29 107
(2006. 10 - 12 =100%)	98.2	97.6	217.2	72.5	133.9	104.4	165.2	106.9	95.2
2006. 01 - 12.	96 507	26 699	15 062	3 994	1 584	143 845	5 424	149 269	30 826
(2006. 01 - 12 =100%)	99.2	98.7	112.1	74.4	123.6	100.0	182.6	103.0	94.4
Egyéb egészségügyi dolgozók									
2006. 10 - 12.	90 341	8 584	7 588	4 308	1 243	112 064	6 718	118 782	22 624
2007. 10 - 12.	89 245	8 545	16 130	3 363	1 707	118 989	10 277	129 266	20 699
(2006. 10 - 12 =100%)	98.8	99.5	212.6	78.1	137.3	106.2	153.0	108.8	91.5
2006. 01 - 12.	89 121	8 487	14 333	4 090	1 325	117 355	5 671	123 026	23 401
(2006. 01 - 12 =100%)	100.1	100.7	112.5	82.2	128.8	101.4	181.2	105.1	88.5
Foglalkoztatottak összesen									
2006. 10 - 12.	108 748	19 116	10 054	9 969	1 672	149 558	6 980	156 538	62 194
2007. 10 - 12.	107 274	18 931	20 665	7 649	2 412	156 931	11 758	168 689	58 386
(2006. 10 - 12 =100%)	98.6	99.0	205.5	76.7	144.3	104.9	168.5	107.8	93.9
2006. 01 - 12.	107 470	18 820	17 751	8 587	1 674	154 302	6 050	160 352	63 172
(2006. 01 - 12 =100%)	99.8	100.6	116.4	89.1	144.1	101.7	194.4	105.2	92.4

[Vissza a tartalomjegyzékhez](#)[előző](#)[következő](#)

**A 2006. és a 2007. IV. negyedévi átlagos illetmény és létszámadatok összehasonlítása
- foglalkoztatási típusok és munkaköri csoportok szerint, MÁK illetményszámfejtésű intézetek adatai**

Teljes munkaidőben foglalkoztatottak

Időszak (havi Kh-Ri átlag)	Jövedelem						Jövedelem összesen	Átlagléttség	
	Kereset					Kereset összesen			Egyéb juttatások
	Alapilletmény	Illetmény pótlékok	Illetmény kiegészítések	Ügyeleti, készenléti díj	Túlmunka díj				
	Ft/fő/hó	Ft/fő/hó	Ft/fő/hó	Ft/fő/hó	Ft/fő/hó	Ft/fő/hó			Ft/fő/hó
Orvosok									
2006. 10 - 12.	216 189	21 629	25 192	50 768	4 036	317 814	10 918	328 732	7 390
2007. 10 - 12.	218 485	22 158	39 651	39 565	6 618	326 477	15 784	342 260	6 877
(2006. 10 - 12 =100%)	101.1	102.4	157.4	77.9	164.0	102.7	144.6	104.1	93.1
2006. 01 - 12.	213 461	21 248	38 008	41 152	3 332	317 201	9 037	326 238	7 467
(2006. 01 - 12 =100%)	102.4	104.3	104.3	96.1	198.6	102.9	174.7	104.9	92.1
Egészségügyi szakdolgozók									
2006. 10 - 12.	101 478	28 260	7 092	4 313	1 517	142 660	5 359	148 018	28 481
2007. 10 - 12.	102 563	28 466	13 457	3 230	2 106	149 821	6 495	156 316	26 362
(2006. 10 - 12 =100%)	101.1	100.7	189.7	74.9	138.8	105.0	121.2	105.6	92.6
2006. 01 - 12.	100 013	27 821	14 460	4 192	1 648	148 133	4 979	153 111	28 803
(2006. 01 - 12 =100%)	102.5	102.3	93.1	77.0	127.8	101.1	130.5	102.1	91.5
Egyéb egészségügyi dolgozók									
2006. 10 - 12.	94 604	9 212	6 911	4 737	1 332	116 795	5 425	122 220	20 276
2007. 10 - 12.	95 753	9 427	13 088	3 774	1 885	123 928	6 439	130 367	18 171
(2006. 10 - 12 =100%)	101.2	102.3	189.4	79.7	141.6	106.1	118.7	106.7	89.6
2006. 01 - 12.	93 205	9 083	13 870	4 494	1 410	122 062	4 651	126 713	21 042
(2006. 01 - 12 =100%)	102.7	103.8	94.4	84.0	133.7	101.5	138.5	102.9	86.4
Foglalkoztatottak összesen									
2006. 10 - 12.	114 093	20 509	9 409	10 580	1 782	156 372	6 114	162 487	56 147
2007. 10 - 12.	115 664	20 893	16 831	8 283	2 632	164 302	7 718	172 020	51 410
(2006. 10 - 12 =100%)	101.4	101.9	178.9	78.3	147.7	105.1	126.2	105.9	91.6
2006. 01 - 12.	112 294	20 085	17 311	9 118	1 780	160 588	5 387	165 974	57 312
(2006. 01 - 12 =100%)	103.0	104.0	97.2	90.8	147.9	102.3	143.3	103.6	89.7

[Vissza a tartalomjegyzékhez](#)[előző](#)[következő](#)

**A 2006. és a 2007. IV. negyedévi átlagos illetmény és létszámadatok összehasonlítása
- foglalkoztatási típusok és munkaköri csoportok szerint, MÁK illetményszámfejtésű intézetek adatai**

Rész munkaidőben foglalkoztatottak

Időszak (havi Kh-Ri átlag)	Jövedelem							Jövedelem összesen	Átlaglétszám
	Kereset					Kereset összesen	Egyéb juttatások		
	Alapilletmény	Illetmény pótlékok	Illetmény kiegészítések	Ügyeleti, készenléti díj	Túlmunka díj				
	Ft/fő/hó	Ft/fő/hó	Ft/fő/hó	Ft/fő/hó	Ft/fő/hó	Ft/fő/hó	Ft/fő/hó		
Orvosok									
2006. 10 - 12.	143 631	10 598	15 526	20 380	1 438	191 573	8 469	200 042	741
2007. 10 - 12.	146 394	12 310	21 716	17 295	2 692	200 407	14 418	214 825	707
(2006. 10 - 12 =100%)	101.9	116.2	139.9	84.9	187.2	104.6	170.2	107.4	95.5
2006. 01 - 12.	144 601	10 212	24 127	15 554	1 119	195 613	6 323	201 936	710
(2006. 01 - 12 =100%)	101.2	120.5	90.0	111.2	240.6	102.5	228.0	106.4	99.6
Egészségügyi szakdolgozók									
2006. 10 - 12.	67 481	15 182	3 801	1 253	791	88 508	5 987	94 495	1 306
2007. 10 - 12.	69 132	14 897	8 841	762	973	94 605	7 554	102 159	1 120
(2006. 10 - 12 =100%)	102.4	98.1	232.6	60.8	123.0	106.9	126.2	108.1	85.7
2006. 01 - 12.	66 301	15 259	7 723	1 287	825	91 396	4 426	95 822	1 335
(2006. 01 - 12 =100%)	104.3	97.6	114.5	59.2	118.0	103.5	170.7	106.6	83.9
Egyéb egészségügyi dolgozók									
2006. 10 - 12.	67 677	3 927	4 064	595	627	76 888	4 058	80 946	1 741
2007. 10 - 12.	68 348	3 775	8 265	502	602	81 493	6 006	87 499	1 483
(2006. 10 - 12 =100%)	101.0	96.1	203.4	84.5	96.1	106.0	148.0	108.1	85.2
2006. 01 - 12.	66 389	3 925	8 394	473	697	79 877	3 530	83 407	1 780
(2006. 01 - 12 =100%)	103.0	96.2	98.5	106.3	86.5	102.0	170.1	104.9	83.3
Foglalkoztatottak összesen									
2006. 10 - 12.	82 461	9 112	6 215	4 690	842	103 321	5 586	108 907	3 788
2007. 10 - 12.	85 291	9 361	11 334	4 178	1 174	111 339	8 327	119 666	3 309
(2006. 10 - 12 =100%)	103.4	102.7	182.4	89.1	139.5	107.8	149.1	109.9	87.4
2006. 01 - 12.	80 879	9 047	11 081	3 557	820	105 383	4 362	109 745	3 826
(2006. 01 - 12 =100%)	105.5	103.5	102.3	117.5	143.3	105.7	190.9	109.0	86.5

[Vissza a tartalomjegyzékhez](#)[előző](#)[következő](#)

**A 2006. és a 2007. IV. negyedévi átlagos illetmény és létszámadatok összehasonlítása
- foglalkoztatási típusok és munkaköri csoportok szerint, MÁK illetményszámfejtésű intézetek adatai**

Egyéb módon foglalkoztatottak

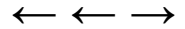
Időszak (havi Kh-Ri átlag)	Jövedelem						Jövedelem összesen	Átlaglétszám	
	Kereset					Kereset összesen			Egyéb juttatások
	Alapilletmény	Illetmény pótlékok	Illetmény kiegészítések	Ügyeleti, készenléti díj	Túlmunka díj				
	Ft/fő/hó	Ft/fő/hó	Ft/fő/hó	Ft/fő/hó	Ft/fő/hó	Ft/fő/hó			Ft/fő/hó
Orvosok									
2006. 10 - 12.	39 104	1 545	21 213	8 216	334	70 412	13 785	84 197	851
2007. 10 - 12.	24 068	523	93 409	6 226	1 141	125 367	67 005	192 372	996
(2006. 10 - 12 =100%)	61.5	33.8	440.3	75.8	341.3	178.0	486.1	228.5	117.0
2006. 01 - 12.	41 763	1 795	27 009	6 961	284	77 812	13 404	91 215	768
(2006. 01 - 12 =100%)	57.6	29.1	345.8	89.4	402.2	161.1	499.9	210.9	129.7
Egészségügyi szakdolgozók									
2006. 10 - 12.	4 992	1 267	38 618	1 015	560	46 452	28 674	75 125	802
2007. 10 - 12.	2 938	-164	78 112	287	218	81 391	66 839	148 229	1 625
(2006. 10 - 12 =100%)	58.8	-12.9	202.3	28.3	38.9	175.2	233.1	197.3	202.7
2006. 01 - 12.	8 351	1 946	54 510	944	384	66 135	25 999	92 134	688
(2006. 01 - 12 =100%)	35.2	-8.4	143.3	30.4	56.7	123.1	257.1	160.9	236.2
Egyéb egészségügyi dolgozók									
2006. 10 - 12.	12 949	966	40 317	633	51	54 917	57 529	112 446	607
2007. 10 - 12.	5 778	-15	80 129	268	171	86 330	83 024	169 355	1 046
(2006. 10 - 12 =100%)	44.6	-1.6	198.7	42.3	338.3	157.2	144.3	150.6	172.3
2006. 01 - 12.	10 529	823	49 453	500	177	61 483	49 374	110 856	579
(2006. 01 - 12 =100%)	54.9	-1.9	162.0	53.5	96.9	140.4	168.2	152.8	180.8
Foglalkoztatottak összesen									
2006. 10 - 12.	19 973	1 291	32 521	3 624	338	57 747	30 820	88 568	2 259
2007. 10 - 12.	9 485	65	82 841	1 894	455	94 741	71 500	166 241	3 667
(2006. 10 - 12 =100%)	47.5	5.0	254.7	52.3	134.7	164.1	232.0	187.7	162.3
2006. 01 - 12.	21 577	1 570	42 696	3 088	287	69 217	27 894	97 112	2 034
(2006. 01 - 12 =100%)	44.0	4.1	194.0	61.3	158.5	136.9	256.3	171.2	180.3

[Vissza a tartalomjegyzékhez](#)[előző](#)[következő](#)

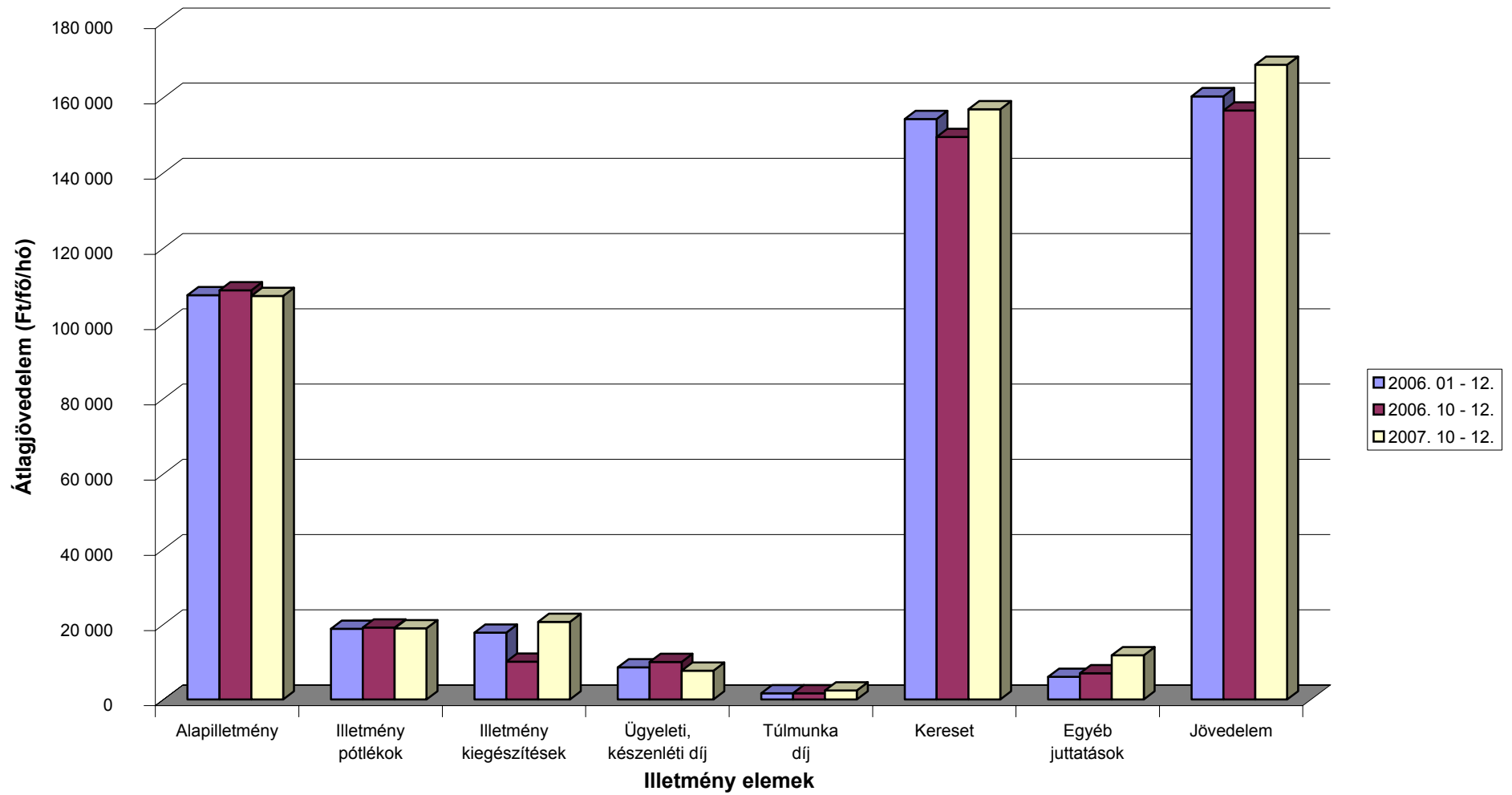
**A 2006. és a 2007. IV. negyedévi átlagos illetmény és létszámadatok összehasonlítása
- foglalkoztatási típusok és munkaköri csoportok szerint, MÁK illetményszámfejtésű intézetek adatai**

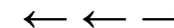
Nyugdíjasként foglalkoztatottak

Időszak (havi Kh-Ri átlag)	Jövedelem							Jövedelem összesen	Átlagléttség
	Kereset					Kereset összesen	Egyéb juttatások		
	Alapilletmény	Illetmény pótlékok	Illetmény kiegészítések	Ügyeleti, készenléti díj	Túlmunka díj				
	Ft/fő/hó	Ft/fő/hó	Ft/fő/hó	Ft/fő/hó	Ft/fő/hó	Ft/fő/hó	Ft/fő/hó		
Orvosok									
2006. 10 - 12.	207 615	19 787	34 662	25 191	2 285	289 540	16 573	306 113	1 391
2007. 10 - 12.	191 911	18 145	62 273	18 476	3 462	294 267	32 085	326 351	1 742
(2006. 10 - 12 =100%)	92.4	91.7	179.7	73.3	151.5	101.6	193.6	106.6	125.2
2006. 01 - 12.	208 084	19 411	46 461	21 500	2 011	297 468	16 167	313 635	1 339
(2006. 01 - 12 =100%)	92.2	93.5	134.0	85.9	172.2	98.9	198.5	104.1	130.1
Egészségügyi szakdolgozók									
2006. 10 - 12.	96 292	22 830	21 573	3 321	1 124	145 140	14 751	159 890	2 353
2007. 10 - 12.	86 016	20 583	34 664	2 118	1 533	144 915	16 597	161 512	2 824
(2006. 10 - 12 =100%)	89.3	90.2	160.7	63.8	136.4	99.8	112.5	101.0	120.0
2006. 01 - 12.	95 428	22 532	24 429	3 257	1 277	146 924	12 200	159 123	2 305
(2006. 01 - 12 =100%)	90.1	91.4	141.9	65.0	120.1	98.6	136.0	101.5	122.5
Egyéb egészségügyi dolgozók									
2006. 10 - 12.	93 960	7 101	19 110	2 368	1 134	123 674	10 594	134 269	1 960
2007. 10 - 12.	88 177	6 253	28 126	1 608	1 250	125 414	11 521	136 936	2 297
(2006. 10 - 12 =100%)	93.8	88.1	147.2	67.9	110.3	101.4	108.8	102.0	117.2
2006. 01 - 12.	93 076	6 902	24 531	2 109	1 224	127 842	9 363	137 205	1 942
(2006. 01 - 12 =100%)	94.7	90.6	114.7	76.2	102.1	98.1	123.0	99.8	118.3
Foglalkoztatottak összesen									
2006. 10 - 12.	122 637	16 682	23 918	8 326	1 411	172 975	13 767	186 741	5 704
2007. 10 - 12.	113 612	15 169	39 482	6 099	1 928	176 290	18 829	195 118	6 863
(2006. 10 - 12 =100%)	92.6	90.9	165.1	73.2	136.7	101.9	136.8	104.5	120.3
2006. 01 - 12.	121 614	16 350	29 746	7 231	1 434	176 375	12 165	188 539	5 586
(2006. 01 - 12 =100%)	93.4	92.8	132.7	84.3	134.4	100.0	154.8	103.5	122.8

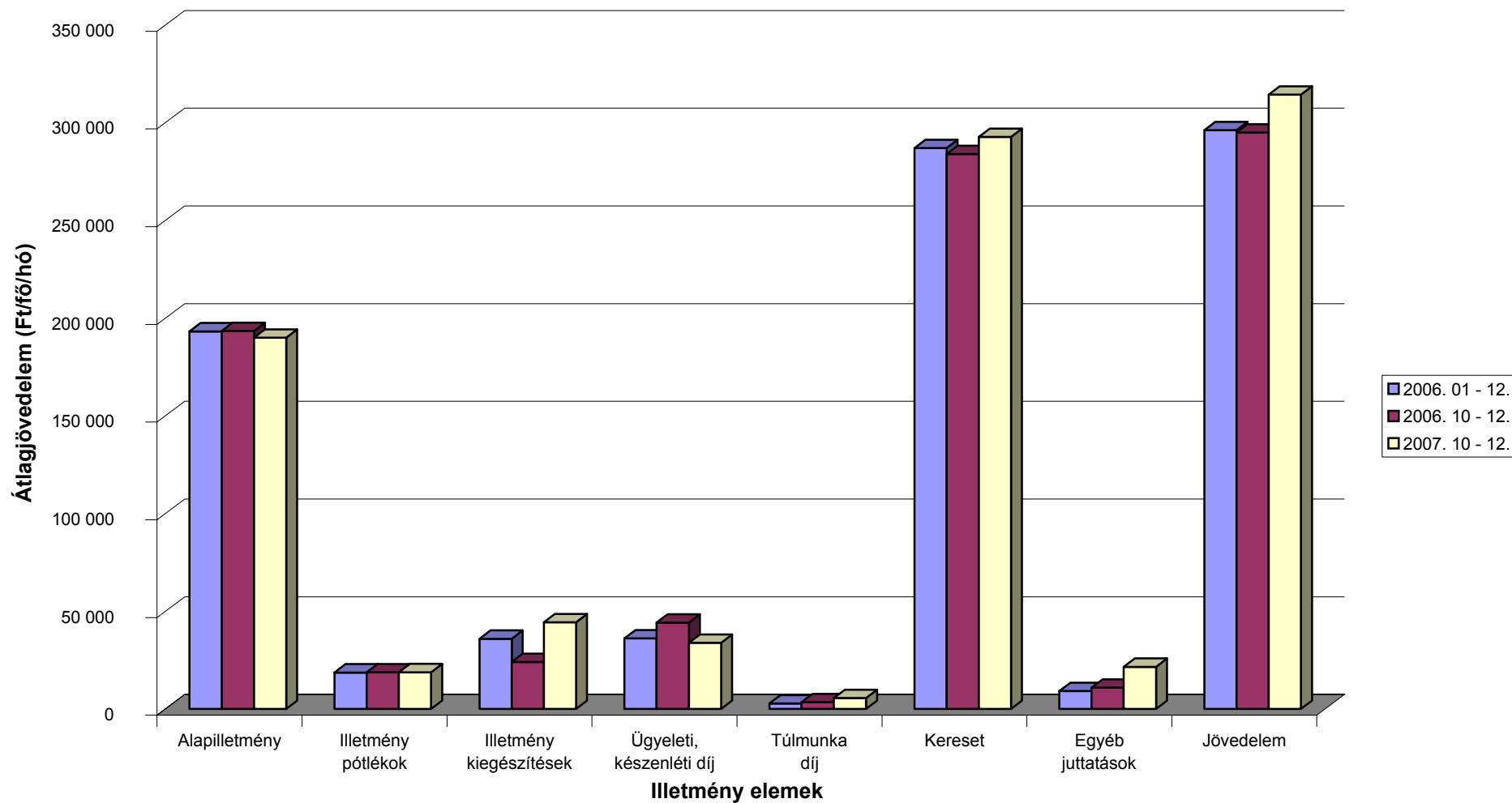


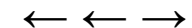
A 2006. és a 2007. IV. negyedévi illetményadatok összehasonlítása munkaköri csoportok szerint Összes foglalkoztatott



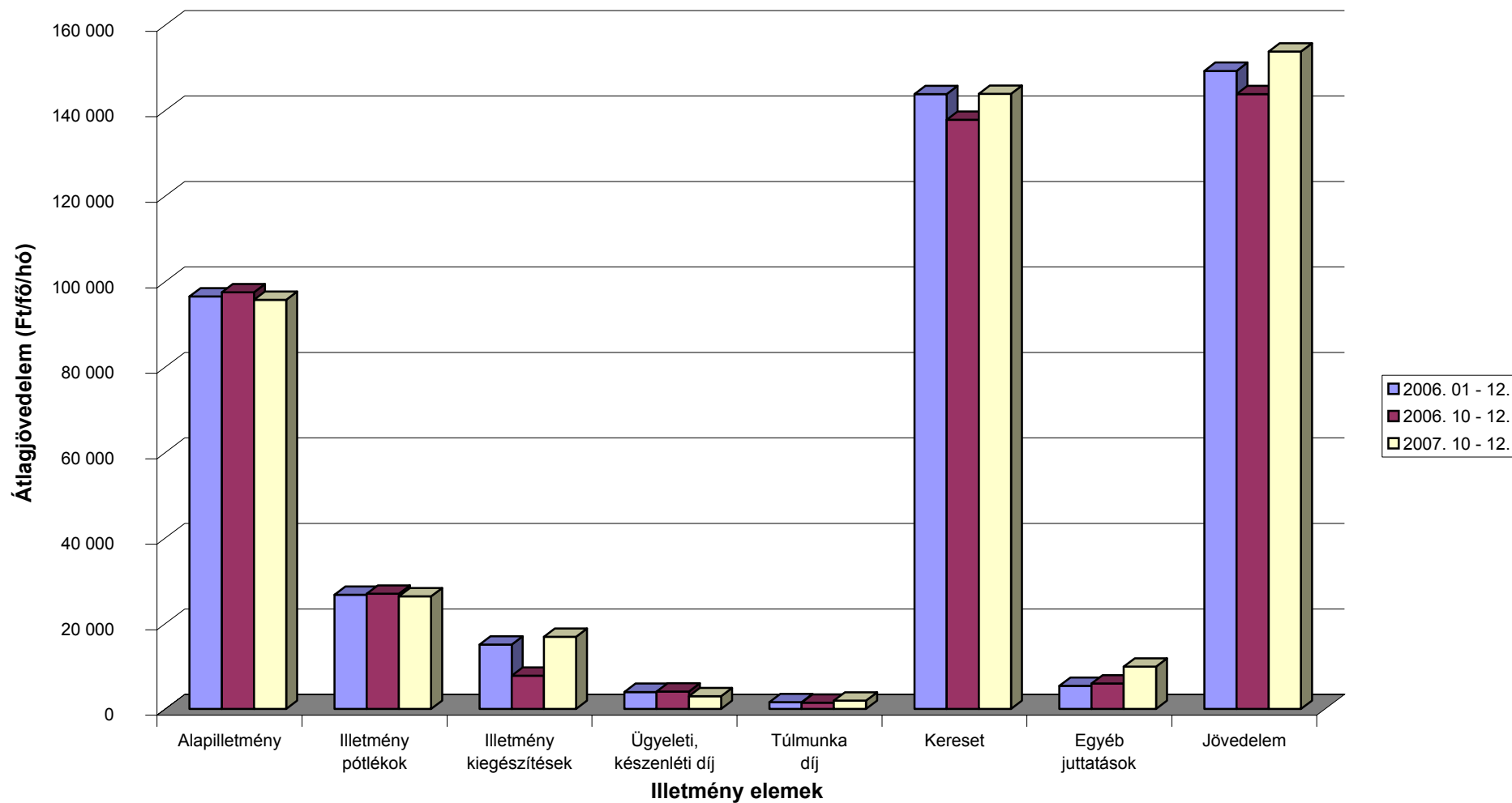


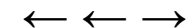
A 2006. és a 2007. IV. negyedévi illetményadatok összehasonlítása munkaköri csoportok szerint Orvosok



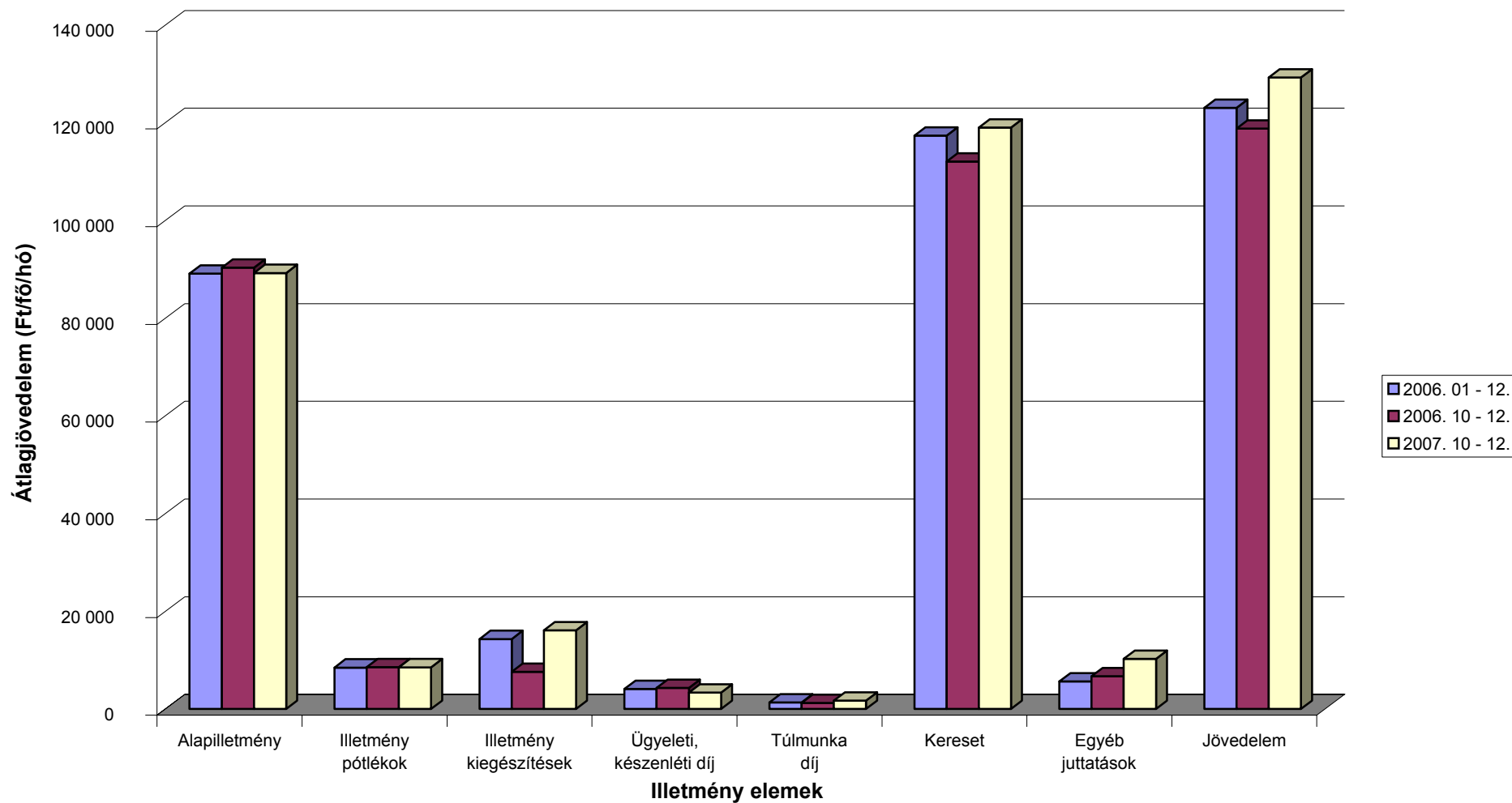


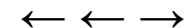
A 2006. és a 2007. IV. negyedévi illetményadatok összehasonlítása munkaköri csoportok szerint Egészségügyi szakdolgozók



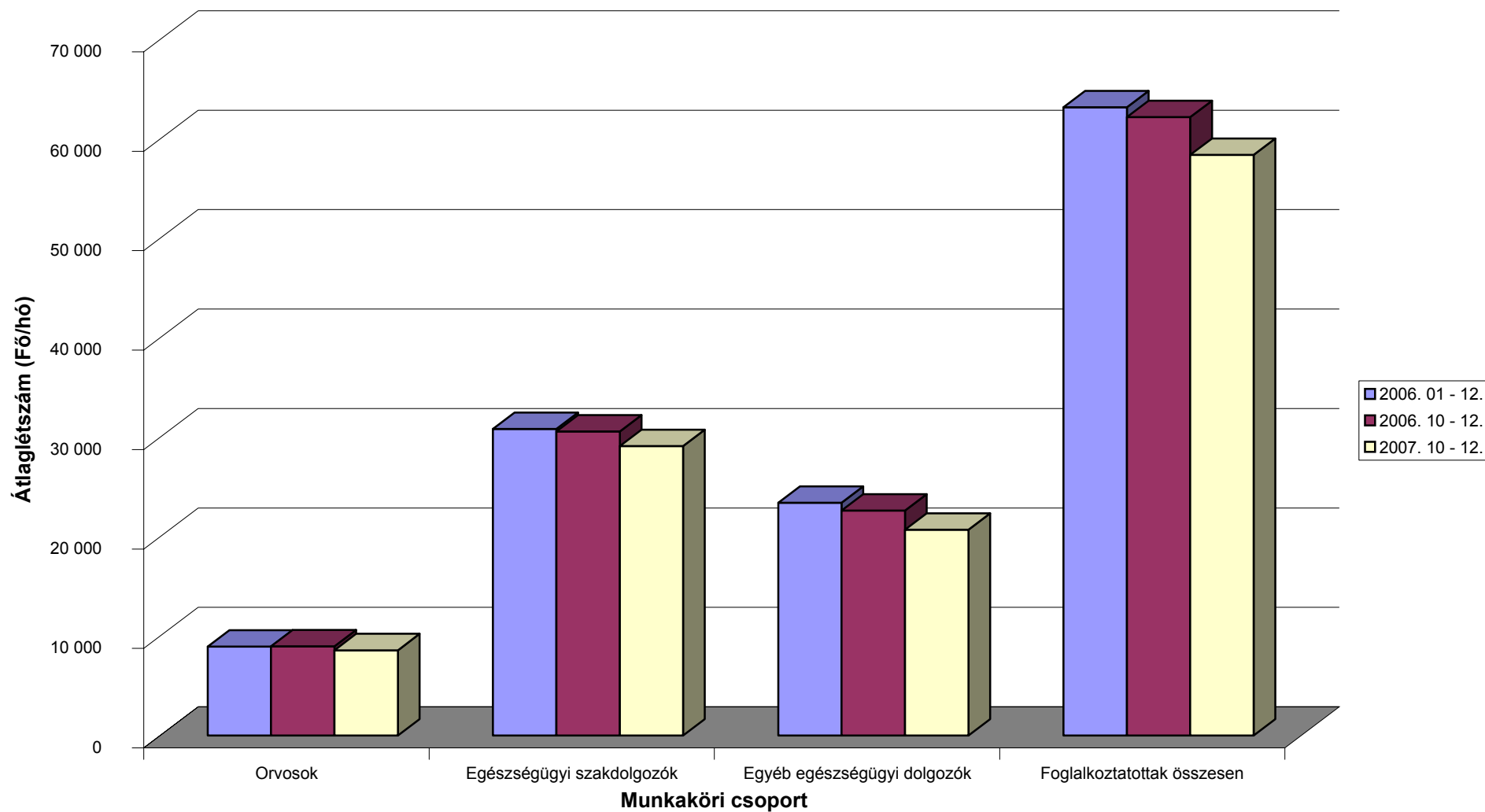


A 2006. és a 2007. IV. negyedévi illetményadatok összehasonlítása munkaköri csoportok szerint Egyéb egészségügyi dolgozók





A 2006. és a 2007. IV. negyedévi létszámadatok összehasonlítása munkaköri csoportok szerint



[Vissza a tartalomjegyzékhez](#)[előző](#)[következő](#)

**Az egészségügyben foglalkoztatottak létszám és illetmény adatai havonként 2007 IV. negyedében, és azok változása az előző évhez mérten
- munkaköri csoportok szerint, MÁK illetményszámfejtésű intézetek adatai**

Összes foglalkoztatott

Időszak (havi Kh-Ri átlag)	Jövedelem						Jövedelem összesen	Átlagléttség	
	Kereset					Kereset összesen			Egyéb juttatások
	Alapilletmény	Illetmény pótlékok	Illetmény kiegészítések	Ügyeleti, készenléti díj	Túlmunka díj				
	Ft/fő/hó	Ft/fő/hó	Ft/fő/hó	Ft/fő/hó	Ft/fő/hó	Ft/fő/hó			Ft/fő/hó
2006. 10 - 12.	108 748	19 116	10 054	9 969	1 672	149 558	6 980	156 538	62 194
2007. 10 - 12.	107 274	18 931	20 665	7 649	2 412	156 931	11 758	168 689	58 386
2006. 10 - 12. =100%	98.6	99.0	205.5	76.7	144.3	104.9	168.5	107.8	93.9
2006. 01 - 12.	107 470	18 820	17 751	8 587	1 674	154 302	6 050	160 352	63 172
2006. 01 - 12 =100%	99.8	100.6	116.4	89.1	144.1	101.7	194.4	105.2	92.4
2006. október	109 517	19 168	9 392	9 588	1 318	148 984	7 248	156 232	62 076
2007. október	107 342	18 809	21 851	7 564	2 039	157 606	9 490	167 096	58 607
2006. október =100%	98.0	98.1	232.6	78.9	154.7	105.8	130.9	107.0	94.4
2006. 01 - 12 =100%	99.9	99.9	123.1	88.1	121.9	102.1	156.9	104.2	92.8
2006. november	108 411	19 159	10 154	10 389	1 857	149 970	6 770	156 739	62 244
2007. november	106 742	18 908	23 689	7 589	2 237	159 164	13 035	172 199	58 567
2006. november =100%	98.5	98.7	233.3	73.0	120.4	106.1	192.6	109.9	94.1
2006. 01 - 12 =100%	99.3	100.5	133.5	88.4	133.6	103.2	215.5	107.4	92.7
2006. december	108 317	19 022	10 613	9 928	1 840	149 720	6 923	156 642	62 262
2007. december	107 742	19 079	16 411	7 796	2 967	153 994	12 760	166 754	57 984
2006. december =100%	99.5	100.3	154.6	78.5	161.3	102.9	184.3	106.5	93.1
2006. 01 - 12 =100%	100.3	101.4	92.5	90.8	177.3	99.8	210.9	104.0	91.8

[Vissza a tartalomjegyzékhez](#)[előző](#)[következő](#)

**Az egészségügyben foglalkoztatottak létszám és illetmény adatai havonként 2007 IV. negyedében, és azok változása az előző évhez mérten
- munkaköri csoportok szerint, MÁK illetményszámfejtésű intézetek adatai**

Orvosok

Időszak (havi Kh-Ri átlag)	Jövedelem						Jövedelem összesen	Átlagléttség	
	Kereset					Kereset összesen			Egyéb juttatások
	Alapilletmény	Illetmény pótlékok	Illetmény kiegészítések	Ügyeleti, készenléti díj	Túlmunka díj				
	Ft/fő/hó	Ft/fő/hó	Ft/fő/hó	Ft/fő/hó	Ft/fő/hó	Ft/fő/hó			Ft/fő/hó
2006. 10 - 12.	193 432	18 817	24 018	44 231	3 471	283 969	10 988	294 957	8 981
2007. 10 - 12.	189 983	18 836	44 411	33 861	5 659	292 749	21 615	314 364	8 580
2006. 10 - 12. =100%	98.2	100.1	184.9	76.6	163.0	103.1	196.7	106.6	95.5
2006. 01 - 12.	193 260	18 703	35 962	36 186	2 895	287 005	9 196	296 201	8 944
2006. 01 - 12 =100%	98.3	100.7	123.5	93.6	195.5	102.0	235.1	106.1	95.9
2006. október	194 542	18 960	22 681	42 203	3 104	281 489	14 294	295 783	8 947
2007. október	190 741	18 832	45 002	33 533	5 474	293 582	20 710	314 293	8 570
2006. október =100%	98.0	99.3	198.4	79.5	176.4	104.3	144.9	106.3	95.8
2006. 01 - 12 =100%	98.7	100.7	125.1	92.7	189.1	102.3	225.2	106.1	95.8
2006. november	192 897	18 810	24 970	46 374	3 631	286 681	9 570	296 251	8 966
2007. november	190 071	18 861	48 883	33 795	5 247	296 857	21 297	318 154	8 565
2006. november =100%	98.5	100.3	195.8	72.9	144.5	103.5	222.5	107.4	95.5
2006. 01 - 12 =100%	98.3	100.8	135.9	93.4	181.3	103.4	231.6	107.4	95.8
2006. december	192 863	18 683	24 396	44 114	3 677	283 733	9 119	292 852	9 031
2007. december	189 140	18 814	39 372	34 253	6 252	287 831	22 832	310 663	8 606
2006. december =100%	98.1	100.7	161.4	77.6	170.1	101.4	250.4	106.1	95.3
2006. 01 - 12 =100%	97.9	100.6	109.5	94.7	216.0	100.3	248.3	104.9	96.2

[Vissza a tartalomjegyzékhez](#)[előző](#)[következő](#)

**Az egészségügyben foglalkoztatottak létszám és illetmény adatai havonként 2007 IV. negyedében, és azok változása az előző évhez mérten
- munkaköri csoportok szerint, MÁK illetményszámfejtésű intézetek adatai**

Egészségügyi szakdolgozók

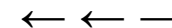
Időszak (havi Kh-Ri átlag)	Jövedelem						Jövedelem összesen	Átlagléttség	
	Kereset					Kereset összesen			Egyéb juttatások
	Alapilletmény	Illetmény pótlékok	Illetmény kiegészítések	Ügyeleti, készenléti díj	Túlmunka díj				
	Ft/fő/hó	Ft/fő/hó	Ft/fő/hó	Ft/fő/hó	Ft/fő/hó	Ft/fő/hó			Ft/fő/hó
2006. 10 - 12.	97 497	26 994	7 777	4 096	1 461	137 826	5 996	143 822	30 589
2007. 10 - 12.	95 714	26 346	16 889	2 970	1 957	143 876	9 905	153 782	29 107
2006. 10 - 12. =100%	98.2	97.6	217.2	72.5	133.9	104.4	165.2	106.9	95.2
2006. 01 - 12.	96 507	26 699	15 062	3 994	1 584	143 845	5 424	149 269	30 826
2006. 01 - 12 =100%	99.2	98.7	112.1	74.4	123.6	100.0	182.6	103.0	94.4
2006. október	98 534	27 121	7 222	4 023	1 010	137 910	5 684	143 595	30 448
2007. október	95 958	26 246	18 262	2 964	1 448	144 878	6 973	151 851	29 218
2006. október =100%	97.4	96.8	252.9	73.7	143.3	105.1	122.7	105.7	96.0
2006. 01 - 12 =100%	99.4	98.3	121.2	74.2	91.4	100.7	128.6	101.7	94.8
2006. november	97 132	27 063	7 487	4 253	1 708	137 642	5 968	143 610	30 667
2007. november	94 851	26 231	19 905	2 900	1 772	145 659	11 500	157 159	29 274
2006. november =100%	97.7	96.9	265.9	68.2	103.8	105.8	192.7	109.4	95.5
2006. 01 - 12 =100%	98.3	98.2	132.2	72.6	111.9	101.3	212.0	105.3	95.0
2006. december	96 833	26 799	8 620	4 011	1 663	137 925	6 335	144 260	30 653
2007. december	96 342	26 563	12 436	3 048	2 661	141 051	11 258	152 309	28 829
2006. december =100%	99.5	99.1	144.3	76.0	160.1	102.3	177.7	105.6	94.1
2006. 01 - 12 =100%	99.8	99.5	82.6	76.3	168.0	98.1	207.6	102.0	93.5

[Vissza a tartalomjegyzékhez](#)[előző](#)[következő](#)

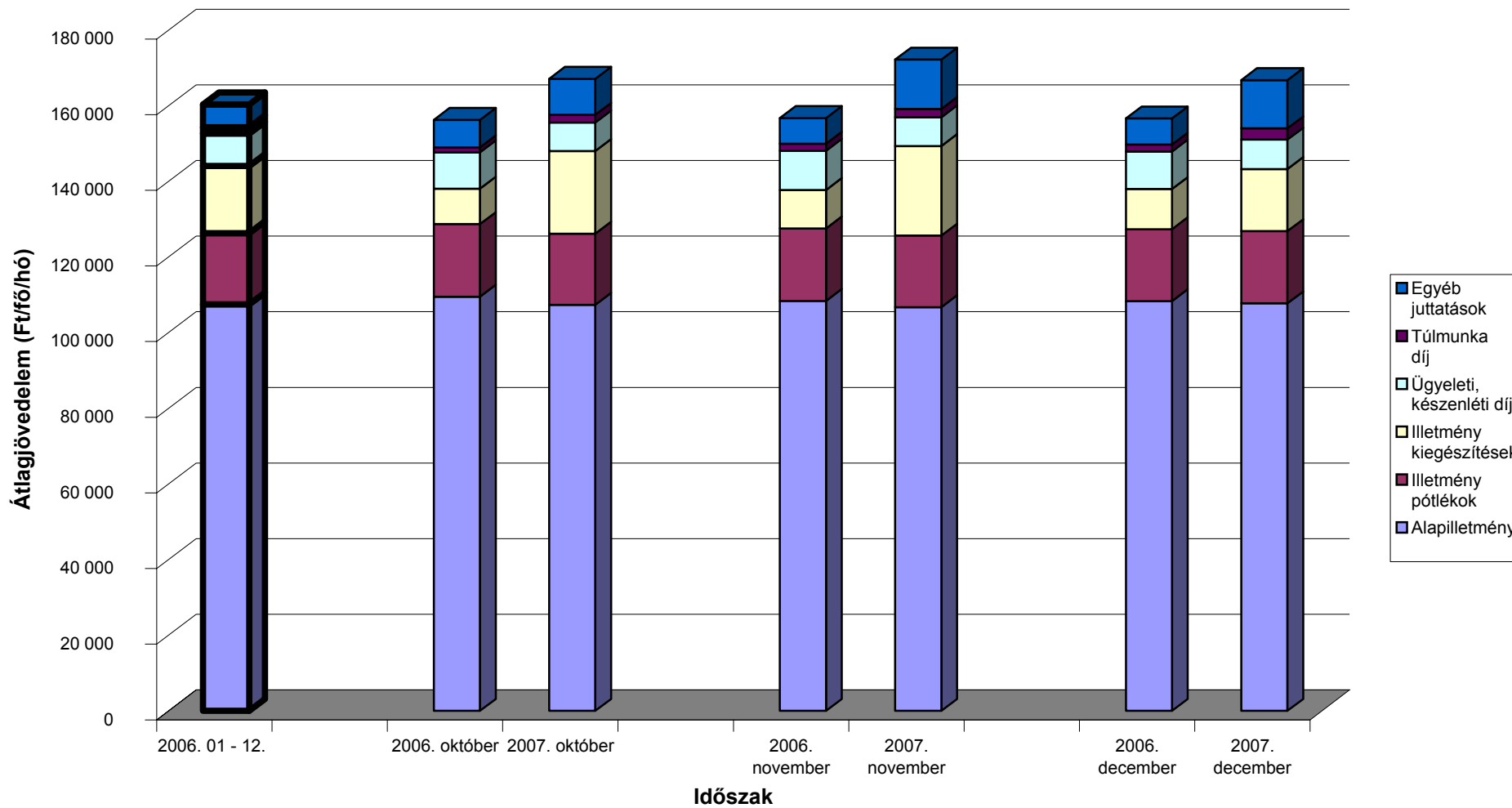
**Az egészségügyben foglalkoztatottak létszám és illetmény adatai havonként 2007 IV. negyedében, és azok változása az előző évhez mérten
- munkaköri csoportok szerint, MÁK illetményszámfejtésű intézetek adatai**

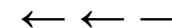
Egyéb egészségügyi dolgozók

Időszak (havi Kh-Ri átlag)	Jövedelem						Jövedelem összesen	Átlagléttség	
	Kereset					Kereset összesen			Egyéb juttatások
	Alapilletmény	Illetmény pótlékok	Illetmény kiegészítések	Ügyeleti, készenléti díj	Túlmunka díj				
	Ft/fő/hó	Ft/fő/hó	Ft/fő/hó	Ft/fő/hó	Ft/fő/hó	Ft/fő/hó			Ft/fő/hó
2006. 10 - 12.	90 341	8 584	7 588	4 308	1 243	112 064	6 718	118 782	22 624
2007. 10 - 12.	89 245	8 545	16 130	3 363	1 707	118 989	10 277	129 266	20 699
2006. 10 - 12. =100%	98.8	99.5	212.6	78.1	137.3	106.2	153.0	108.8	91.5
2006. 01 - 12.	89 121	8 487	14 333	4 090	1 325	117 355	5 671	123 026	23 401
2006. 01 - 12 =100%	100.1	100.7	112.5	82.2	128.8	101.4	181.2	105.1	88.5
2006. október	90 722	8 575	7 064	4 194	1 028	111 583	6 567	118 150	22 682
2007. október	88 987	8 364	17 358	3 330	1 456	119 494	8 405	127 898	20 819
2006. október =100%	98.1	97.5	245.7	79.4	141.6	107.1	128.0	108.3	91.8
2006. 01 - 12 =100%	99.8	98.6	121.1	81.4	109.9	101.8	148.2	104.0	89.0
2006. november	90 207	8 578	7 897	4 443	1 356	112 481	6 746	119 226	22 611
2007. november	89 103	8 584	18 623	3 382	1 649	121 340	11 788	133 129	20 728
2006. november =100%	98.8	100.1	235.8	76.1	121.6	107.9	174.7	111.7	91.7
2006. 01 - 12 =100%	100.0	101.1	129.9	82.7	124.4	103.4	207.9	108.2	88.6
2006. december	90 092	8 599	7 805	4 287	1 346	112 129	6 842	118 971	22 578
2007. december	89 649	8 689	12 371	3 377	2 020	116 105	10 649	126 754	20 550
2006. december =100%	99.5	101.1	158.5	78.8	150.1	103.5	155.6	106.5	91.0
2006. 01 - 12 =100%	100.6	102.4	86.3	82.6	152.4	98.9	187.8	103.0	87.8

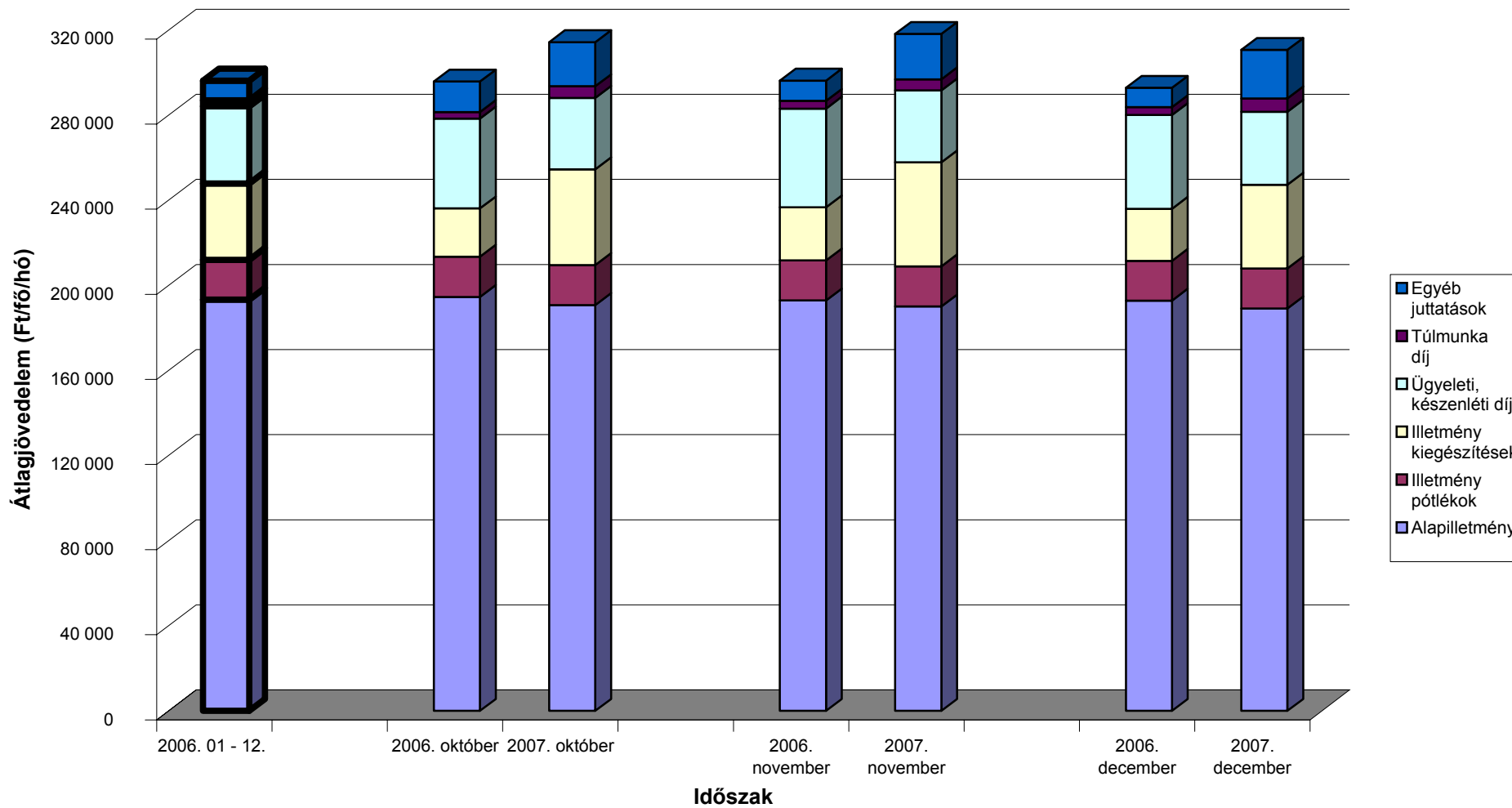


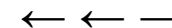
Az egészségügyben foglalkoztatottak illetményei munkaköri csoportok szerint Összes foglalkoztatott



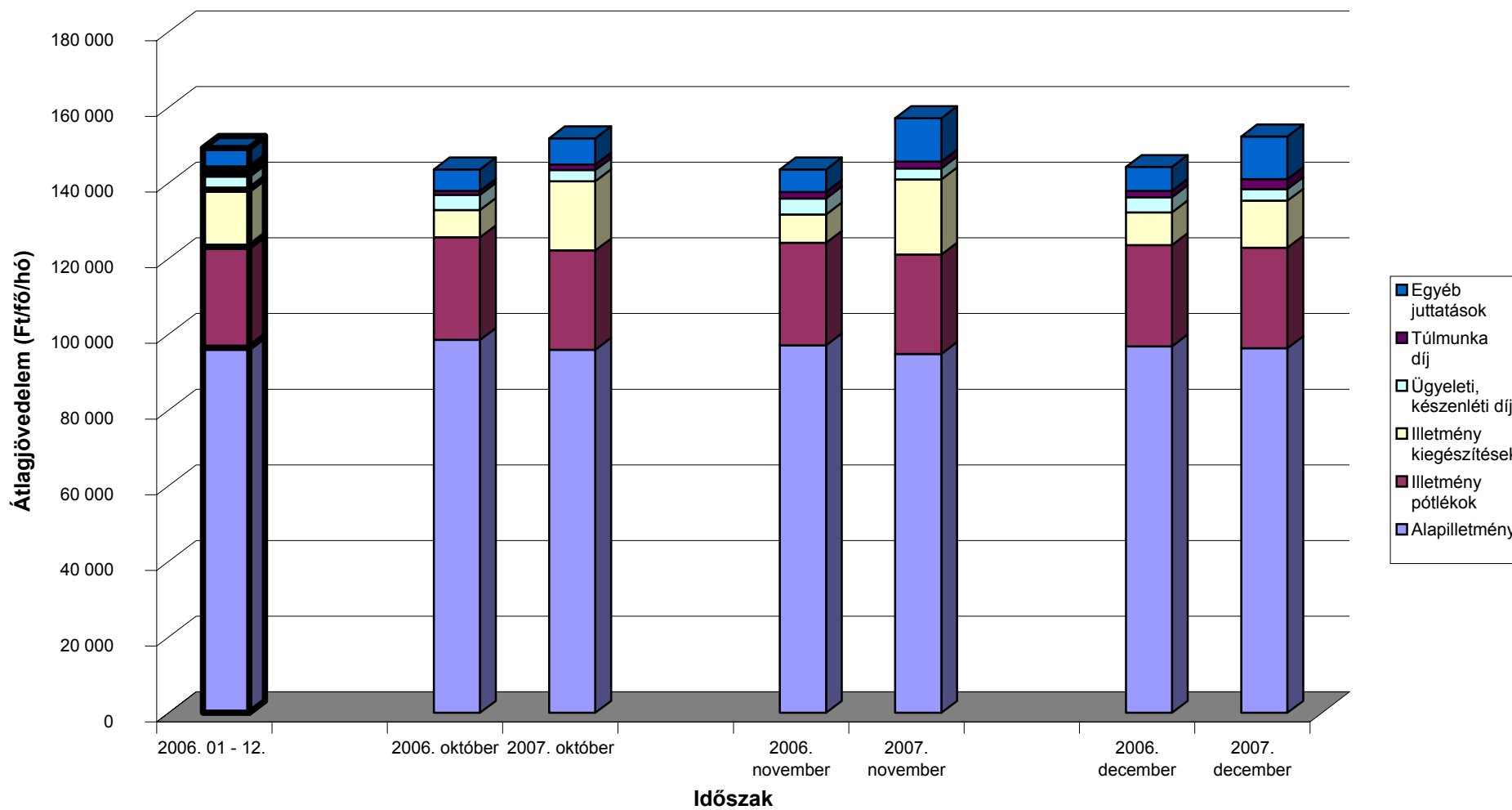


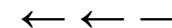
Az egészségügyben foglalkoztatottak illetményei munkaköri csoportok szerint Orvosok



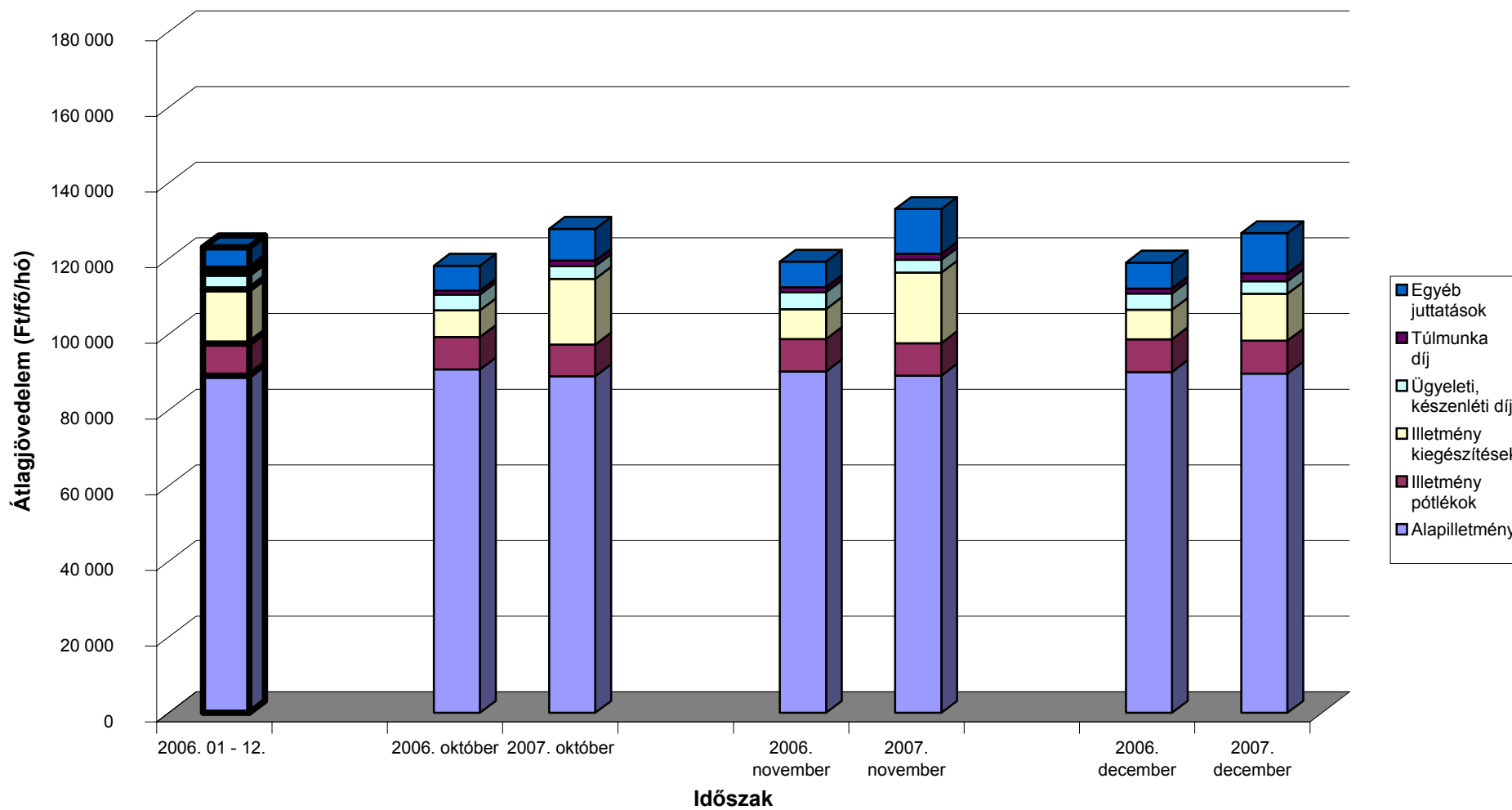


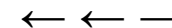
Az egészségügyben foglalkoztatottak illetményei munkaköri csoportok szerint Egészségügyi szakdolgozók



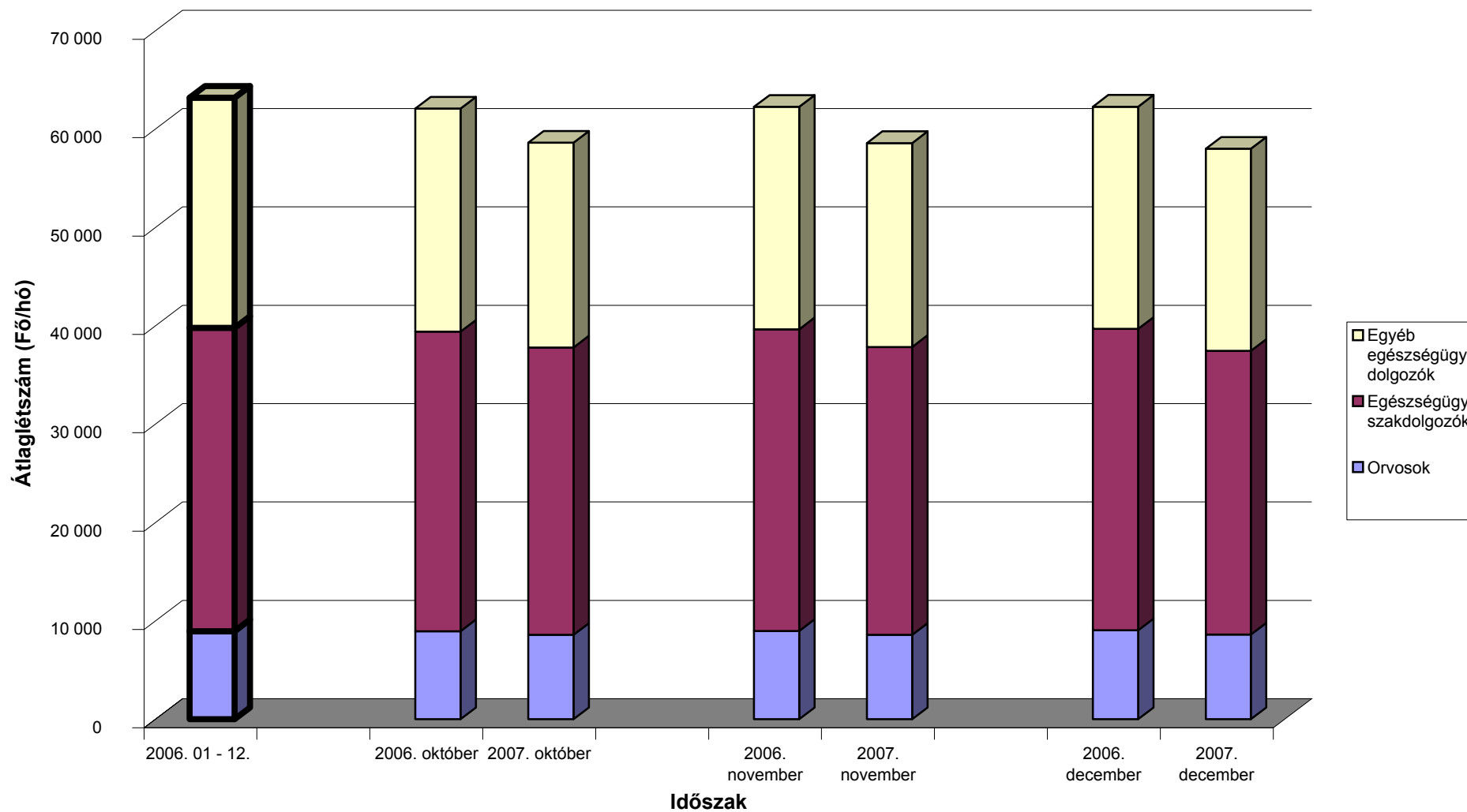


Az egészségügyben foglalkoztatottak illetményei munkaköri csoportok szerint Egyéb egészségügyi dolgozók





A mintában szereplő intézetek létszámadatai munkaköri csoportok szerint



[Vissza a tartalomjegyzékhez](#)[előző](#)[következő](#)

**Az egészségügyben foglalkoztatottak létszám és illetmény adatai havonként 2007 IV. negyedében, és azok változása az előző évhez mérten
- munkaköri csoportok és foglalkoztatási módok szerint, MÁK illetményszámfejtésű intézetek adatai**

Teljes munkaidőben foglalkoztatottak összesen

Időszak (havi Kh-Ri átlag)	Jövedelem						Jövedelem összesen	Átlagléttség	
	Kereset					Kereset összesen			Egyéb juttatások
	Alapilletmény	Illetmény pótlékok	Illetmény kiegészítések	Ügyeleti, készenléti díj	Túlmunka díj				
	Ft/fő/hó	Ft/fő/hó	Ft/fő/hó	Ft/fő/hó	Ft/fő/hó	Ft/fő/hó			Ft/fő/hó
2006. 10 - 12.	114 093	20 509	9 409	10 580	1 782	156 372	6 114	162 487	56 147
2007. 10 - 12.	115 664	20 893	16 831	8 283	2 632	164 302	7 718	172 020	51 410
2006. 10 - 12. =100%	101.4	101.9	178.9	78.3	147.7	105.1	126.2	105.9	91.6
2006. 01 - 12.	112 294	20 085	17 311	9 118	1 780	160 588	5 387	165 974	57 312
2006. 01 - 12 =100%	103.0	104.0	97.2	90.8	147.9	102.3	143.3	103.6	89.7
2006. október	113 971	20 397	8 651	10 110	1 381	154 510	6 296	160 806	56 501
2007. október	115 615	20 705	17 601	8 169	2 225	164 315	6 155	170 471	51 726
2006. október =100%	101.4	101.5	203.5	80.8	161.1	106.3	97.8	106.0	91.5
2006. 01 - 12 =100%	103.0	103.1	101.7	89.6	125.0	102.3	114.3	102.7	90.3
2006. november	113 974	20 601	9 614	11 031	1 981	157 201	6 086	163 286	56 084
2007. november	115 691	21 012	20 468	8 275	2 458	167 904	8 731	176 635	51 181
2006. november =100%	101.5	102.0	212.9	75.0	124.1	106.8	143.5	108.2	91.3
2006. 01 - 12 =100%	103.0	104.6	118.2	90.8	138.1	104.6	162.1	106.4	89.3
2006. december	114 337	20 528	9 969	10 603	1 988	157 425	5 959	163 384	55 855
2007. december	115 685	20 964	12 427	8 406	3 214	160 696	8 283	168 978	51 323
2006. december =100%	101.2	102.1	124.7	79.3	161.7	102.1	139.0	103.4	91.9
2006. 01 - 12 =100%	103.0	104.4	71.8	92.2	180.6	100.1	153.8	101.8	89.6

[Vissza a tartalomjegyzékhez](#)[előző](#)[következő](#)

**Az egészségügyben foglalkoztatottak létszám és illetmény adatai havonként 2007 IV. negyedében, és azok változása az előző évhez mérten
- munkaköri csoportok és foglalkoztatási módok szerint, MÁK illetményszámfejtésű intézetek adatai**

Teljes munkaidőben foglalkoztatott orvosok

Időszak (havi Kh-Ri átlag)	Jövedelem						Jövedelem összesen	Átlagléttség	
	Kereset					Kereset összesen			Egyéb juttatások
	Alapilletmény	Illetmény pótlékok	Illetmény kiegészítések	Ügyeleti, készenléti díj	Túlmunka díj				
	Ft/fő/hó	Ft/fő/hó	Ft/fő/hó	Ft/fő/hó	Ft/fő/hó	Ft/fő/hó			Ft/fő/hó
2006. 10 - 12.	216 189	21 629	25 192	50 768	4 036	317 814	10 918	328 732	7 390
2007. 10 - 12.	218 485	22 158	39 651	39 565	6 618	326 477	15 784	342 260	6 877
2006. 10 - 12. =100%	101.1	102.4	157.4	77.9	164.0	102.7	144.6	104.1	93.1
2006. 01 - 12.	213 461	21 248	38 008	41 152	3 332	317 201	9 037	326 238	7 467
2006. 01 - 12 =100%	102.4	104.3	104.3	96.1	198.6	102.9	174.7	104.9	92.1
2006. október	216 509	21 711	23 130	48 372	3 569	313 291	14 722	328 013	7 390
2007. október	219 230	22 111	38 676	39 180	6 402	325 598	16 204	341 802	6 869
2006. október =100%	101.3	101.8	167.2	81.0	179.4	103.9	110.1	104.2	93.0
2006. 01 - 12 =100%	102.7	104.1	101.8	95.2	192.1	102.6	179.3	104.8	92.0
2006. november	216 381	21 710	25 914	53 347	4 254	321 607	9 458	331 065	7 349
2007. november	218 824	22 263	46 816	39 713	6 202	333 818	15 075	348 893	6 821
2006. november =100%	101.1	102.5	180.7	74.4	145.8	103.8	159.4	105.4	92.8
2006. 01 - 12 =100%	102.5	104.8	123.2	96.5	186.1	105.2	166.8	106.9	91.4
2006. december	215 680	21 468	26 527	50 600	4 285	318 561	8 580	327 140	7 431
2007. december	217 415	22 101	33 577	39 801	7 240	320 133	16 063	336 196	6 942
2006. december =100%	100.8	102.9	126.6	78.7	169.0	100.5	187.2	102.8	93.4
2006. 01 - 12 =100%	101.9	104.0	88.3	96.7	217.3	100.9	177.8	103.1	93.0

[Vissza a tartalomjegyzékhez](#)[előző](#)[következő](#)

**Az egészségügyben foglalkoztatottak létszám és illetmény adatai havonként 2007 IV. negyedében, és azok változása az előző évhez mérten
- munkaköri csoportok és foglalkoztatási módok szerint, MÁK illetményszámfejtésű intézetek adatai**

Teljes munkaidőben foglalkoztatott egészségügyi szakdolgozók

Időszak (havi Kh-Ri átlag)	Jövedelem						Jövedelem összesen	Átlagléttség	
	Kereset					Kereset összesen			Egyéb juttatások
	Alapilletmény	Illetmény pótlékok	Illetmény kiegészítések	Ügyeleti, készenléti díj	Túlmunka díj				
	Ft/fő/hó	Ft/fő/hó	Ft/fő/hó	Ft/fő/hó	Ft/fő/hó	Ft/fő/hó			Ft/fő/hó
2006. 10 - 12.	101 478	28 260	7 092	4 313	1 517	142 660	5 359	148 018	28 481
2007. 10 - 12.	102 563	28 466	13 457	3 230	2 106	149 821	6 495	156 316	26 362
2006. 10 - 12. =100%	101.1	100.7	189.7	74.9	138.8	105.0	121.2	105.6	92.6
2006. 01 - 12.	100 013	27 821	14 460	4 192	1 648	148 133	4 979	153 111	28 803
2006. 01 - 12 =100%	102.5	102.3	93.1	77.0	127.8	101.1	130.5	102.1	91.5
2006. október	101 449	28 083	6 372	4 194	1 021	141 119	4 980	146 099	28 658
2007. október	102 645	28 286	14 664	3 213	1 556	150 363	4 405	154 768	26 519
2006. október =100%	101.2	100.7	230.1	76.6	152.3	106.6	88.5	105.9	92.5
2006. 01 - 12 =100%	102.6	101.7	101.4	76.6	94.4	101.5	88.5	101.1	92.1
2006. november	101 373	28 413	6 998	4 484	1 779	143 047	5 595	148 642	28 475
2007. november	102 534	28 603	16 744	3 183	1 933	152 998	7 802	160 800	26 262
2006. november =100%	101.1	100.7	239.3	71.0	108.7	107.0	139.4	108.2	92.2
2006. 01 - 12 =100%	102.5	102.8	115.8	75.9	117.3	103.3	156.7	105.0	91.2
2006. december	101 613	28 285	7 915	4 261	1 757	143 830	5 503	149 333	28 311
2007. december	102 509	28 512	8 957	3 293	2 833	146 104	7 297	153 401	26 305
2006. december =100%	100.9	100.8	113.2	77.3	161.3	101.6	132.6	102.7	92.9
2006. 01 - 12 =100%	102.5	102.5	61.9	78.6	172.0	98.6	146.6	100.2	91.3

[Vissza a tartalomjegyzékhez](#)[előző](#)[következő](#)

**Az egészségügyben foglalkoztatottak létszám és illetmény adatai havonként 2007 IV. negyedévében, és azok változása az előző évhez mérten
- munkaköri csoportok és foglalkoztatási módok szerint, MÁK illetményszámfejtésű intézetek adatai**

Teljes munkaidőben foglalkoztatott egyéb egészségügyi dolgozók

Időszak (havi Kh-Ri átlag)	Jövedelem						Jövedelem összesen	Átlagléttség	
	Kereset					Kereset összesen			Egyéb juttatások
	Alapilletmény	Illetmény pótlékok	Illetmény kiegészítések	Ügyeleti, készenléti díj	Túlmunka díj				
	Ft/fő/hó	Ft/fő/hó	Ft/fő/hó	Ft/fő/hó	Ft/fő/hó	Ft/fő/hó			Ft/fő/hó
2006. 10 - 12.	94 604	9 212	6 911	4 737	1 332	116 795	5 425	122 220	20 276
2007. 10 - 12.	95 753	9 427	13 088	3 774	1 885	123 928	6 439	130 367	18 171
2006. 10 - 12. =100%	101.2	102.3	189.4	79.7	141.6	106.1	118.7	106.7	89.6
2006. 01 - 12.	93 205	9 083	13 870	4 494	1 410	122 062	4 651	126 713	21 042
2006. 01 - 12 =100%	102.7	103.8	94.4	84.0	133.7	101.5	138.5	102.9	86.4
2006. október	94 470	9 154	6 612	4 574	1 094	115 904	5 097	121 001	20 453
2007. október	95 559	9 217	13 956	3 720	1 628	124 080	4 921	129 001	18 338
2006. október =100%	101.2	100.7	211.1	81.3	148.9	107.1	96.6	106.6	89.7
2006. 01 - 12 =100%	102.5	101.5	100.6	82.8	115.5	101.7	105.8	101.8	87.1
2006. november	94 539	9 219	7 379	4 885	1 440	117 463	5 551	123 014	20 261
2007. november	95 912	9 523	15 941	3 814	1 809	126 999	7 687	134 686	18 097
2006. november =100%	101.5	103.3	216.0	78.1	125.6	108.1	138.5	109.5	89.3
2006. 01 - 12 =100%	102.9	104.8	114.9	84.9	128.3	104.0	165.3	106.3	86.0
2006. december	94 805	9 264	6 742	4 753	1 464	117 028	5 632	122 661	20 113
2007. december	95 791	9 544	9 353	3 789	2 223	120 699	6 729	127 428	18 076
2006. december =100%	101.0	103.0	138.7	79.7	151.8	103.1	119.5	103.9	89.9
2006. 01 - 12 =100%	102.8	105.1	67.4	84.3	157.7	98.9	144.7	100.6	85.9

[Vissza a tartalomjegyzékhez](#)[előző](#)[következő](#)

**Az egészségügyben foglalkoztatottak létszám és illetmény adatai havonként 2007 IV. negyedében, és azok változása az előző évhez mérten
- munkaköri csoportok és foglalkoztatási módok szerint, MÁK illetményszámfejtésű intézetek adatai**

Rész munkaidőben foglalkoztatottak összesen

Időszak (havi Kh-Ri átlag)	Jövedelem						Jövedelem összesen	Átlagléttség	
	Kereset					Kereset összesen			Egyéb juttatások
	Alapilletmény	Illetmény pótlékok	Illetmény kiegészítések	Ügyeleti, készenléti díj	Túlmunka díj				
	Ft/fő/hó	Ft/fő/hó	Ft/fő/hó	Ft/fő/hó	Ft/fő/hó	Ft/fő/hó			Ft/fő/hó
2006. 10 - 12.	82 461	9 112	6 215	4 690	842	103 321	5 586	108 907	3 788
2007. 10 - 12.	85 291	9 361	11 334	4 178	1 174	111 339	8 327	119 666	3 309
2006. 10 - 12. =100%	103.4	102.7	182.4	89.1	139.5	107.8	149.1	109.9	87.4
2006. 01 - 12.	80 879	9 047	11 081	3 557	820	105 383	4 362	109 745	3 826
2006. 01 - 12 =100%	105.5	103.5	102.3	117.5	143.3	105.7	190.9	109.0	86.5
2006. október	82 400	9 022	5 072	4 510	689	101 693	5 305	106 997	3 783
2007. október	85 053	9 375	12 128	4 179	1 096	111 832	7 528	119 359	3 314
2006. október =100%	103.2	103.9	239.1	92.7	159.0	110.0	141.9	111.6	87.6
2006. 01 - 12 =100%	105.2	103.6	109.5	117.5	133.7	106.1	172.6	108.8	86.6
2006. november	82 161	9 150	6 783	4 918	1 009	104 020	5 915	109 935	3 796
2007. november	85 456	9 319	13 376	4 099	1 057	113 308	8 062	121 370	3 305
2006. november =100%	104.0	101.9	197.2	83.3	104.8	108.9	136.3	110.4	87.1
2006. 01 - 12 =100%	105.7	103.0	120.7	115.2	129.0	107.5	184.8	110.6	86.4
2006. december	82 825	9 166	6 786	4 642	828	104 247	5 536	109 783	3 785
2007. december	85 363	9 389	8 500	4 257	1 370	108 879	9 392	118 271	3 309
2006. december =100%	103.1	102.4	125.3	91.7	165.5	104.4	169.6	107.7	87.4
2006. 01 - 12 =100%	105.5	103.8	76.7	119.7	167.1	103.3	215.3	107.8	86.5

[Vissza a tartalomjegyzékhez](#)[előző](#)[következő](#)

**Az egészségügyben foglalkoztatottak létszám és illetmény adatai havonként 2007 IV. negyedében, és azok változása az előző évhez mérten
- munkaköri csoportok és foglalkoztatási módok szerint, MÁK illetményszámfejtésű intézetek adatai**

Rész munkaidőben foglalkoztatott orvosok

Időszak (havi Kh-Ri átlag)	Jövedelem						Jövedelem összesen	Átlagléttség	
	Kereset					Kereset összesen			Egyéb juttatások
	Alapilletmény	Illetmény pótlékok	Illetmény kiegészítések	Ügyeleti, készenléti díj	Túlmunka díj				
	Ft/fő/hó	Ft/fő/hó	Ft/fő/hó	Ft/fő/hó	Ft/fő/hó	Ft/fő/hó			Ft/fő/hó
2006. 10 - 12.	143 631	10 598	15 526	20 380	1 438	191 573	8 469	200 042	741
2007. 10 - 12.	146 394	12 310	21 716	17 295	2 692	200 407	14 418	214 825	707
2006. 10 - 12. =100%	101.9	116.2	139.9	84.9	187.2	104.6	170.2	107.4	95.5
2006. 01 - 12.	144 601	10 212	24 127	15 554	1 119	195 613	6 323	201 936	710
2006. 01 - 12 =100%	101.2	120.5	90.0	111.2	240.6	102.5	228.0	106.4	99.6
2006. október	145 232	10 533	13 375	19 718	1 437	190 294	8 998	199 292	732
2007. október	146 048	12 163	22 623	17 222	3 024	201 079	16 659	217 739	708
2006. október =100%	100.6	115.5	169.1	87.3	210.5	105.7	185.1	109.3	96.8
2006. 01 - 12 =100%	101.0	119.1	93.8	110.7	270.3	102.8	263.5	107.8	99.7
2006. november	142 264	10 403	16 353	21 154	1 349	191 523	7 823	199 346	744
2007. november	147 344	12 401	24 561	16 978	2 194	203 479	10 589	214 067	705
2006. november =100%	103.6	119.2	150.2	80.3	162.7	106.2	135.4	107.4	94.7
2006. 01 - 12 =100%	101.9	121.4	101.8	109.2	196.1	104.0	167.5	106.0	99.2
2006. december	143 425	10 855	16 810	20 257	1 528	192 877	8 595	201 471	746
2007. december	145 796	12 367	17 979	17 683	2 856	196 680	15 985	212 665	709
2006. december =100%	101.7	113.9	107.0	87.3	186.9	102.0	186.0	105.6	95.0
2006. 01 - 12 =100%	100.8	121.1	74.5	113.7	255.3	100.5	252.8	105.3	99.8

[Vissza a tartalomjegyzékhez](#)[előző](#)[következő](#)

**Az egészségügyben foglalkoztatottak létszám és illetmény adatai havonként 2007 IV. negyedében, és azok változása az előző évhez mérten
- munkaköri csoportok és foglalkoztatási módok szerint, MÁK illetményszámfejtésű intézetek adatai**

Rész munkaidőben foglalkoztatott egészségügyi szakdolgozók

Időszak (havi Kh-Ri átlag)	Jövedelem						Jövedelem összesen	Átlagléttség	
	Kereset					Kereset összesen			Egyéb juttatások
	Alapilletmény	Illetmény pótlékok	Illetmény kiegészítések	Ügyeleti, készenléti díj	Túlmunka díj				
	Ft/fő/hó	Ft/fő/hó	Ft/fő/hó	Ft/fő/hó	Ft/fő/hó	Ft/fő/hó			Ft/fő/hó
2006. 10 - 12.	67 481	15 182	3 801	1 253	791	88 508	5 987	94 495	1 306
2007. 10 - 12.	69 132	14 897	8 841	762	973	94 605	7 554	102 159	1 120
2006. 10 - 12. =100%	102.4	98.1	232.6	60.8	123.0	106.9	126.2	108.1	85.7
2006. 01 - 12.	66 301	15 259	7 723	1 287	825	91 396	4 426	95 822	1 335
2006. 01 - 12 =100%	104.3	97.6	114.5	59.2	118.0	103.5	170.7	106.6	83.9
2006. október	66 951	15 057	2 877	1 198	485	86 567	5 184	91 752	1 310
2007. október	69 142	14 946	9 300	738	832	94 958	4 785	99 743	1 130
2006. október =100%	103.3	99.3	323.3	61.6	171.6	109.7	92.3	108.7	86.2
2006. 01 - 12 =100%	104.3	97.9	120.4	57.4	100.8	103.9	108.1	104.1	84.6
2006. november	67 641	15 349	4 687	1 369	1 036	90 083	7 242	97 326	1 309
2007. november	68 869	14 793	11 273	729	751	96 415	8 307	104 722	1 119
2006. november =100%	101.8	96.4	240.5	53.2	72.5	107.0	114.7	107.6	85.5
2006. 01 - 12 =100%	103.9	96.9	146.0	56.7	91.1	105.5	187.7	109.3	83.8
2006. december	67 855	15 139	3 840	1 190	853	88 878	5 533	94 411	1 300
2007. december	69 386	14 953	5 923	818	1 341	92 421	9 613	102 034	1 110
2006. december =100%	102.3	98.8	154.2	68.7	157.2	104.0	173.7	108.1	85.4
2006. 01 - 12 =100%	104.7	98.0	76.7	63.6	162.5	101.1	217.2	106.5	83.1

[Vissza a tartalomjegyzékhez](#)[előző](#)[következő](#)

**Az egészségügyben foglalkoztatottak létszám és illetmény adatai havonként 2007 IV. negyedében, és azok változása az előző évhez mérten
- munkaköri csoportok és foglalkoztatási módok szerint, MÁK illetményszámfejtésű intézetek adatai**

Rész munkaidőben foglalkoztatott egyéb egészségügyi dolgozók

Időszak (havi Kh-Ri átlag)	Jövedelem						Jövedelem összesen	Átlagléttség	
	Kereset					Kereset összesen			Egyéb juttatások
	Alapilletmény	Illetmény pótlékok	Illetmény kiegészítések	Ügyeleti, készenléti díj	Túlmunka díj				
	Ft/fő/hó	Ft/fő/hó	Ft/fő/hó	Ft/fő/hó	Ft/fő/hó	Ft/fő/hó			Ft/fő/hó
2006. 10 - 12.	67 677	3 927	4 064	595	627	76 888	4 058	80 946	1 741
2007. 10 - 12.	68 348	3 775	8 265	502	602	81 493	6 006	87 499	1 483
2006. 10 - 12. =100%	101.0	96.1	203.4	84.5	96.1	106.0	148.0	108.1	85.2
2006. 01 - 12.	66 389	3 925	8 394	473	697	79 877	3 530	83 407	1 780
2006. 01 - 12 =100%	103.0	96.2	98.5	106.3	86.5	102.0	170.1	104.9	83.3
2006. október	67 615	3 846	3 234	610	529	75 834	3 843	79 677	1 741
2007. október	67 961	3 774	9 257	554	373	81 919	5 246	87 165	1 476
2006. október =100%	100.5	98.1	286.2	90.9	70.5	108.0	136.5	109.4	84.8
2006. 01 - 12 =100%	102.4	96.2	110.3	117.2	53.5	102.6	148.6	104.5	82.9
2006. november	67 400	3 962	4 271	650	843	77 126	4 104	81 230	1 744
2007. november	68 546	3 719	9 644	517	748	83 174	6 675	89 849	1 481
2006. november =100%	101.7	93.9	225.8	79.4	88.7	107.8	162.7	110.6	85.0
2006. 01 - 12 =100%	103.2	94.8	114.9	109.3	107.4	104.1	189.1	107.7	83.2
2006. december	68 015	3 972	4 688	523	508	77 705	4 226	81 931	1 738
2007. december	68 534	3 830	5 913	437	685	79 399	6 094	85 493	1 491
2006. december =100%	100.8	96.4	126.1	83.6	135.0	102.2	144.2	104.3	85.8
2006. 01 - 12 =100%	103.2	97.6	70.4	92.4	98.3	99.4	172.6	102.5	83.7

[Vissza a tartalomjegyzékhez](#)[előző](#)[következő](#)

**Az egészségügyben foglalkoztatottak létszám és illetmény adatai havonként 2007 IV. negyedében, és azok változása az előző évhez mérten
- munkaköri csoportok és foglalkoztatási módok szerint, MÁK illetményszámfejtésű intézetek adatai**

Egyéb módon foglalkoztatottak összesen

Időszak (havi Kh-Ri átlag)	Jövedelem						Jövedelem összesen	Átlagléttség	
	Kereset					Kereset összesen			Egyéb juttatások
	Alapilletmény	Illetmény pótlékok	Illetmény kiegészítések	Ügyeleti, készenléti díj	Túlmunka díj				
	Ft/fő/hó	Ft/fő/hó	Ft/fő/hó	Ft/fő/hó	Ft/fő/hó	Ft/fő/hó			Ft/fő/hó
2006. 10 - 12.	19 973	1 291	32 521	3 624	338	57 747	30 820	88 568	2 259
2007. 10 - 12.	9 485	65	82 841	1 894	455	94 741	71 500	166 241	3 667
2006. 10 - 12. =100%	47.5	5.0	254.7	52.3	134.7	164.1	232.0	187.7	162.3
2006. 01 - 12.	21 577	1 570	42 696	3 088	287	69 217	27 894	97 112	2 034
2006. 01 - 12 =100%	44.0	4.1	194.0	61.3	158.5	136.9	256.3	171.2	180.3
2006. október	26 316	1 842	41 901	3 857	679	74 595	41 342	115 937	1 792
2007. október	8 087	81	92 510	1 940	225	102 843	59 677	162 520	3 567
2006. október =100%	30.7	4.4	220.8	50.3	33.1	137.9	144.3	140.2	199.1
2006. 01 - 12 =100%	37.5	5.2	216.7	62.8	78.1	148.6	213.9	167.4	175.4
2006. november	18 587	1 025	28 371	3 941	290	52 214	24 368	76 582	2 364
2007. november	11 745	287	72 432	1 809	413	86 685	71 043	157 729	4 081
2006. november =100%	63.2	28.0	255.3	45.9	142.6	166.0	291.5	206.0	172.6
2006. 01 - 12 =100%	54.4	18.3	169.6	58.6	143.9	125.2	254.7	162.4	200.6
2006. december	16 889	1 154	29 853	3 178	148	51 222	29 446	80 668	2 622
2007. december	8 222	-222	85 225	1 950	752	95 926	84 636	180 562	3 352
2006. december =100%	48.7	-19.3	285.5	61.4	507.2	187.3	287.4	223.8	127.8
2006. 01 - 12 =100%	38.1	-14.2	199.6	63.1	261.7	138.6	303.4	185.9	164.8

[Vissza a tartalomjegyzékhez](#)[előző](#)[következő](#)

**Az egészségügyben foglalkoztatottak létszám és illetmény adatai havonként 2007 IV. negyedében, és azok változása az előző évhez mérten
- munkaköri csoportok és foglalkoztatási módok szerint, MÁK illetményszámfejtésű intézetek adatai**

Egyéb módon foglalkoztatott orvosok

Időszak (havi Kh-Ri átlag)	Jövedelem						Jövedelem összesen	Átlagléttség	
	Kereset					Kereset összesen			Egyéb juttatások
	Alapilletmény	Illetmény pótlékok	Illetmény kiegészítések	Ügyeleti, készenléti díj	Túlmunka díj				
	Ft/fő/hó	Ft/fő/hó	Ft/fő/hó	Ft/fő/hó	Ft/fő/hó	Ft/fő/hó			Ft/fő/hó
2006. 10 - 12.	39 104	1 545	21 213	8 216	334	70 412	13 785	84 197	851
2007. 10 - 12.	24 068	523	93 409	6 226	1 141	125 367	67 005	192 372	996
2006. 10 - 12. =100%	61.5	33.8	440.3	75.8	341.3	178.0	486.1	228.5	117.0
2006. 01 - 12.	41 763	1 795	27 009	6 961	284	77 812	13 404	91 215	768
2006. 01 - 12 =100%	57.6	29.1	345.8	89.4	402.2	161.1	499.9	210.9	129.7
2006. október	41 519	1 791	26 910	6 888	413	77 521	15 165	92 687	825
2007. október	25 554	908	104 726	6 109	803	138 100	54 769	192 870	993
2006. október =100%	61.5	50.7	389.2	88.7	194.5	178.1	361.1	208.1	120.4
2006. 01 - 12 =100%	61.2	50.6	387.7	87.8	283.0	177.5	408.6	211.4	129.4
2006. november	38 379	1 563	24 368	9 173	331	73 814	12 005	85 819	873
2007. november	30 279	903	78 951	6 345	1 050	117 527	69 407	186 934	1 039
2006. november =100%	78.9	57.8	324.0	69.2	316.7	159.2	578.2	217.8	119.0
2006. 01 - 12 =100%	72.5	50.3	292.3	91.1	369.9	151.0	517.8	204.9	135.4
2006. december	37 513	1 289	12 483	8 520	262	60 067	14 271	74 337	854
2007. december	15 765	-291	97 371	6 219	1 593	120 658	77 115	197 772	955
2006. december =100%	42.0	-22.6	780.0	73.0	608.6	200.9	540.4	266.0	111.8
2006. 01 - 12 =100%	37.7	-16.2	360.5	89.3	561.4	155.1	575.3	216.8	124.4

[Vissza a tartalomjegyzékhez](#)[előző](#)[következő](#)

**Az egészségügyben foglalkoztatottak létszám és illetmény adatai havonként 2007 IV. negyedében, és azok változása az előző évhez mérten
- munkaköri csoportok és foglalkoztatási módok szerint, MÁK illetményszámfejtésű intézetek adatai**

Egyéb módon foglalkoztatott egészségügyi szakdolgozók

Időszak (havi Kh-Ri átlag)	Jövedelem						Jövedelem összesen	Átlaglétszám	
	Kereset					Kereset összesen			Egyéb juttatások
	Alapilletmény	Illetmény pótlékok	Illetmény kiegészítések	Ügyeleti, készenléti díj	Túlmunka díj				
	Ft/fő/hó	Ft/fő/hó	Ft/fő/hó	Ft/fő/hó	Ft/fő/hó	Ft/fő/hó			Ft/fő/hó
2006. 10 - 12.	4 992	1 267	38 618	1 015	560	46 452	28 674	75 125	802
2007. 10 - 12.	2 938	-164	78 112	287	218	81 391	66 839	148 229	1 625
2006. 10 - 12. =100%	58.8	-12.9	202.3	28.3	38.9	175.2	233.1	197.3	202.7
2006. 01 - 12.	8 351	1 946	54 510	944	384	66 135	25 999	92 134	688
2006. 01 - 12 =100%	35.2	-8.4	143.3	30.4	56.7	123.1	257.1	160.9	236.2
2006. október	10 724	2 610	69 876	1 486	1 780	86 476	49 096	135 572	480
2007. október	2 253	-95	85 534	363	65	88 120	51 942	140 062	1 569
2006. október =100%	21.0	-3.7	122.4	24.4	3.7	101.9	105.8	103.3	326.9
2006. 01 - 12 =100%	27.0	-4.9	156.9	38.5	16.9	133.2	199.8	152.0	228.0
2006. november	4 173	897	27 375	1 086	426	33 957	16 086	50 044	884
2007. november	3 624	80	68 848	257	142	72 952	64 697	137 649	1 893
2006. november =100%	86.8	9.0	251.5	23.7	33.2	214.8	402.2	275.1	214.1
2006. 01 - 12 =100%	43.4	4.1	126.3	27.2	36.8	110.3	248.8	149.4	275.1
2006. december	3 044	963	33 752	738	110	38 607	29 946	68 553	1 041
2007. december	2 777	-567	82 279	243	489	85 222	86 235	171 456	1 414
2006. december =100%	91.2	-58.9	243.8	32.9	444.0	220.7	288.0	250.1	135.8
2006. 01 - 12 =100%	33.3	-29.1	150.9	25.8	127.4	128.9	331.7	186.1	205.5

[Vissza a tartalomjegyzékhez](#)[előző](#)[következő](#)

**Az egészségügyben foglalkoztatottak létszám és illetmény adatai havonként 2007 IV. negyedében, és azok változása az előző évhez mérten
- munkaköri csoportok és foglalkoztatási módok szerint, MÁK illetményszámfejtésű intézetek adatai**

Egyéb módon foglalkoztatott egyéb egészségügyi dolgozók

Időszak (havi Kh-Ri átlag)	Jövedelem						Jövedelem összesen	Átlagléttség	
	Kereset					Kereset összesen			Egyéb juttatások
	Alapilletmény	Illetmény pótlékok	Illetmény kiegészítések	Ügyeleti, készenléti díj	Túlmunka díj				
	Ft/fő/hó	Ft/fő/hó	Ft/fő/hó	Ft/fő/hó	Ft/fő/hó	Ft/fő/hó			Ft/fő/hó
2006. 10 - 12.	12 949	966	40 317	633	51	54 917	57 529	112 446	607
2007. 10 - 12.	5 778	-15	80 129	268	171	86 330	83 024	169 355	1 046
2006. 10 - 12. =100%	44.6	-1.6	198.7	42.3	338.3	157.2	144.3	150.6	172.3
2006. 01 - 12.	10 529	823	49 453	500	177	61 483	49 374	110 856	579
2006. 01 - 12 =100%	54.9	-1.9	162.0	53.5	96.9	140.4	168.2	152.8	180.8
2006. október	15 930	1 170	39 722	1 061	46	57 928	78 044	135 973	487
2007. október	-63	-459	91 333	282	-98	90 994	76 601	167 596	1 005
2006. október =100%	-0.4	-39.3	229.9	26.6	-213.2	157.1	98.2	123.3	206.4
2006. 01 - 12 =100%	-0.6	-55.8	184.7	56.4	-55.3	148.0	155.1	151.2	173.7
2006. november	11 112	438	35 579	574	32	47 735	54 209	101 944	607
2007. november	8 364	69	72 439	264	286	81 423	82 979	164 402	1 149
2006. november =100%	75.3	15.8	203.6	46.0	892.5	170.6	153.1	161.3	189.3
2006. 01 - 12 =100%	79.4	8.4	146.5	52.8	161.9	132.4	168.1	148.3	198.6
2006. december	12 486	1 270	44 673	397	69	58 895	46 558	105 454	727
2007. december	8 726	340	77 663	257	312	87 298	89 644	176 942	983
2006. december =100%	69.9	26.8	173.8	64.8	450.3	148.2	192.5	167.8	135.2
2006. 01 - 12 =100%	82.9	41.3	157.0	51.4	176.5	142.0	181.6	159.6	169.9

[Vissza a tartalomjegyzékhez](#)[előző](#)[következő](#)

**Az egészségügyben foglalkoztatottak létszám és illetmény adatai havonként 2007 IV. negyedében, és azok változása az előző évhez mérten
- munkaköri csoportok és foglalkoztatási módok szerint, MÁK illetményszámfejtésű intézetek adatai**

Nyugdíjasként foglalkoztatottak összesen

Időszak (havi Kh-Ri átlag)	Jövedelem						Jövedelem összesen	Átlagléttség	
	Kereset					Kereset összesen			Egyéb juttatások
	Alapilletmény	Illetmény pótlékok	Illetmény kiegészítések	Ügyeleti, készenléti díj	Túlmunka díj				
	Ft/fő/hó	Ft/fő/hó	Ft/fő/hó	Ft/fő/hó	Ft/fő/hó	Ft/fő/hó			Ft/fő/hó
2006. 10 - 12.	122 637	16 682	23 918	8 326	1 411	172 975	13 767	186 741	5 704
2007. 10 - 12.	113 612	15 169	39 482	6 099	1 928	176 290	18 829	195 118	6 863
2006. 10 - 12. =100%	92.6	90.9	165.1	73.2	136.7	101.9	136.8	104.5	120.3
2006. 01 - 12.	121 614	16 350	29 746	7 231	1 434	176 375	12 165	188 539	5 586
2006. 01 - 12 =100%	93.4	92.8	132.7	84.3	134.4	100.0	154.8	103.5	122.8
2006. október	123 714	16 759	20 550	8 046	1 209	170 278	12 941	183 219	5 611
2007. október	115 151	14 913	40 986	6 327	1 661	179 039	15 741	194 780	6 552
2006. október =100%	93.1	89.0	199.4	78.6	137.4	105.1	121.6	106.3	116.8
2006. 01 - 12 =100%	94.7	91.2	137.8	87.5	115.8	101.5	129.4	103.3	117.3
2006. november	122 430	16 733	22 318	8 629	1 594	171 704	11 745	183 450	5 676
2007. november	113 592	15 283	41 714	5 903	1 871	178 363	19 525	197 888	7 028
2006. november =100%	92.8	91.3	186.9	68.4	117.3	103.9	166.2	107.9	123.8
2006. 01 - 12 =100%	93.4	93.5	140.2	81.6	130.4	101.1	160.5	105.0	125.8
2006. december	121 801	16 560	28 723	8 301	1 426	176 811	16 532	193 343	5 824
2007. december	112 194	15 292	35 839	6 081	2 234	171 641	21 017	192 658	7 009
2006. december =100%	92.1	92.3	124.8	73.3	156.7	97.1	127.1	99.6	120.3
2006. 01 - 12 =100%	92.3	93.5	120.5	84.1	155.8	97.3	172.8	102.2	125.5

[Vissza a tartalomjegyzékhez](#)[előző](#)[következő](#)

**Az egészségügyben foglalkoztatottak létszám és illetmény adatai havonként 2007 IV. negyedében, és azok változása az előző évhez mérten
- munkaköri csoportok és foglalkoztatási módok szerint, MÁK illetményszámfejtésű intézetek adatai**

Nyugdíjasként foglalkoztatott orvosok

Időszak (havi Kh-Ri átlag)	Jövedelem						Jövedelem összesen	Átlagléttség	
	Kereset					Kereset összesen			Egyéb juttatások
	Alapilletmény	Illetmény pótlékok	Illetmény kiegészítések	Ügyeleti, készenléti díj	Túlmunka díj				
	Ft/fő/hó	Ft/fő/hó	Ft/fő/hó	Ft/fő/hó	Ft/fő/hó	Ft/fő/hó			Ft/fő/hó
2006. 10 - 12.	207 615	19 787	34 662	25 191	2 285	289 540	16 573	306 113	1 391
2007. 10 - 12.	191 911	18 145	62 273	18 476	3 462	294 267	32 085	326 351	1 742
2006. 10 - 12. =100%	92.4	91.7	179.7	73.3	151.5	101.6	193.6	106.6	125.2
2006. 01 - 12.	208 084	19 411	46 461	21 500	2 011	297 468	16 167	313 635	1 339
2006. 01 - 12 =100%	92.2	93.5	134.0	85.9	172.2	98.9	198.5	104.1	130.1
2006. október	209 432	19 874	32 592	24 171	2 212	288 281	20 155	308 436	1 364
2007. október	194 700	18 248	59 309	18 888	3 242	294 388	27 701	322 090	1 716
2006. október =100%	93.0	91.8	182.0	78.1	146.6	102.1	137.4	104.4	125.8
2006. 01 - 12 =100%	93.6	94.0	127.7	87.9	161.2	99.0	171.3	102.7	128.1
2006. november	206 363	19 842	33 130	26 042	2 659	288 036	11 640	299 676	1 385
2007. november	193 706	18 239	64 999	17 882	3 594	298 420	29 013	327 433	1 762
2006. november =100%	93.9	91.9	196.2	68.7	135.2	103.6	249.3	109.3	127.2
2006. 01 - 12 =100%	93.1	94.0	139.9	83.2	178.7	100.3	179.5	104.4	131.6
2006. december	207 091	19 648	38 136	25 341	1 991	292 208	17 938	310 146	1 424
2007. december	187 361	17 949	62 435	18 670	3 545	289 960	39 487	329 446	1 747
2006. december =100%	90.5	91.4	163.7	73.7	178.0	99.2	220.1	106.2	122.7
2006. 01 - 12 =100%	90.0	92.5	134.4	86.8	176.3	97.5	244.2	105.0	130.5

[Vissza a tartalomjegyzékhez](#)[előző](#)[következő](#)

**Az egészségügyben foglalkoztatottak létszám és illetmény adatai havonként 2007 IV. negyedében, és azok változása az előző évhez mérten
- munkaköri csoportok és foglalkoztatási módok szerint, MÁK illetményszámfejtésű intézetek adatai**

Nyugdíjasként foglalkoztatott egészségügyi szakdolgozók

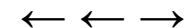
Időszak (havi Kh-Ri átlag)	Jövedelem						Jövedelem összesen	Átlagléttség	
	Kereset					Kereset összesen			Egyéb juttatások
	Alapilletmény	Illetmény pótlékok	Illetmény kiegészítések	Ügyeleti, készenléti díj	Túlmunka díj				
	Ft/fő/hó	Ft/fő/hó	Ft/fő/hó	Ft/fő/hó	Ft/fő/hó	Ft/fő/hó			Ft/fő/hó
2006. 10 - 12.	96 292	22 830	21 573	3 321	1 124	145 140	14 751	159 890	2 353
2007. 10 - 12.	86 016	20 583	34 664	2 118	1 533	144 915	16 597	161 512	2 824
2006. 10 - 12. =100%	89.3	90.2	160.7	63.8	136.4	99.8	112.5	101.0	120.0
2006. 01 - 12.	95 428	22 532	24 429	3 257	1 277	146 924	12 200	159 123	2 305
2006. 01 - 12 =100%	90.1	91.4	141.9	65.0	120.1	98.6	136.0	101.5	122.5
2006. október	97 407	22 961	19 091	3 282	763	143 504	11 779	155 283	2 309
2007. október	85 912	20 168	38 627	2 056	1 255	148 018	12 057	160 076	2 613
2006. október =100%	88.2	87.8	202.3	62.6	164.5	103.1	102.4	103.1	113.1
2006. 01 - 12 =100%	90.0	89.5	158.1	63.1	98.3	100.7	98.8	100.6	113.3
2006. november	96 361	22 854	18 019	3 471	1 260	141 964	12 708	154 673	2 350
2007. november	85 522	20 615	37 316	2 138	1 280	146 871	20 297	167 168	2 938
2006. november =100%	88.8	90.2	207.1	61.6	101.6	103.5	159.7	108.1	125.0
2006. 01 - 12 =100%	89.6	91.5	152.7	65.6	100.3	100.0	166.4	105.1	127.4
2006. december	95 152	22 679	27 444	3 211	1 338	149 825	19 612	169 437	2 399
2007. december	86 606	20 922	28 456	2 155	2 036	140 175	16 936	157 111	2 923
2006. december =100%	91.0	92.3	103.7	67.1	152.1	93.6	86.4	92.7	121.8
2006. 01 - 12 =100%	90.8	92.9	116.5	66.2	159.4	95.4	138.8	98.7	126.8

[Vissza a tartalomjegyzékhez](#)[előző](#)[következő](#)

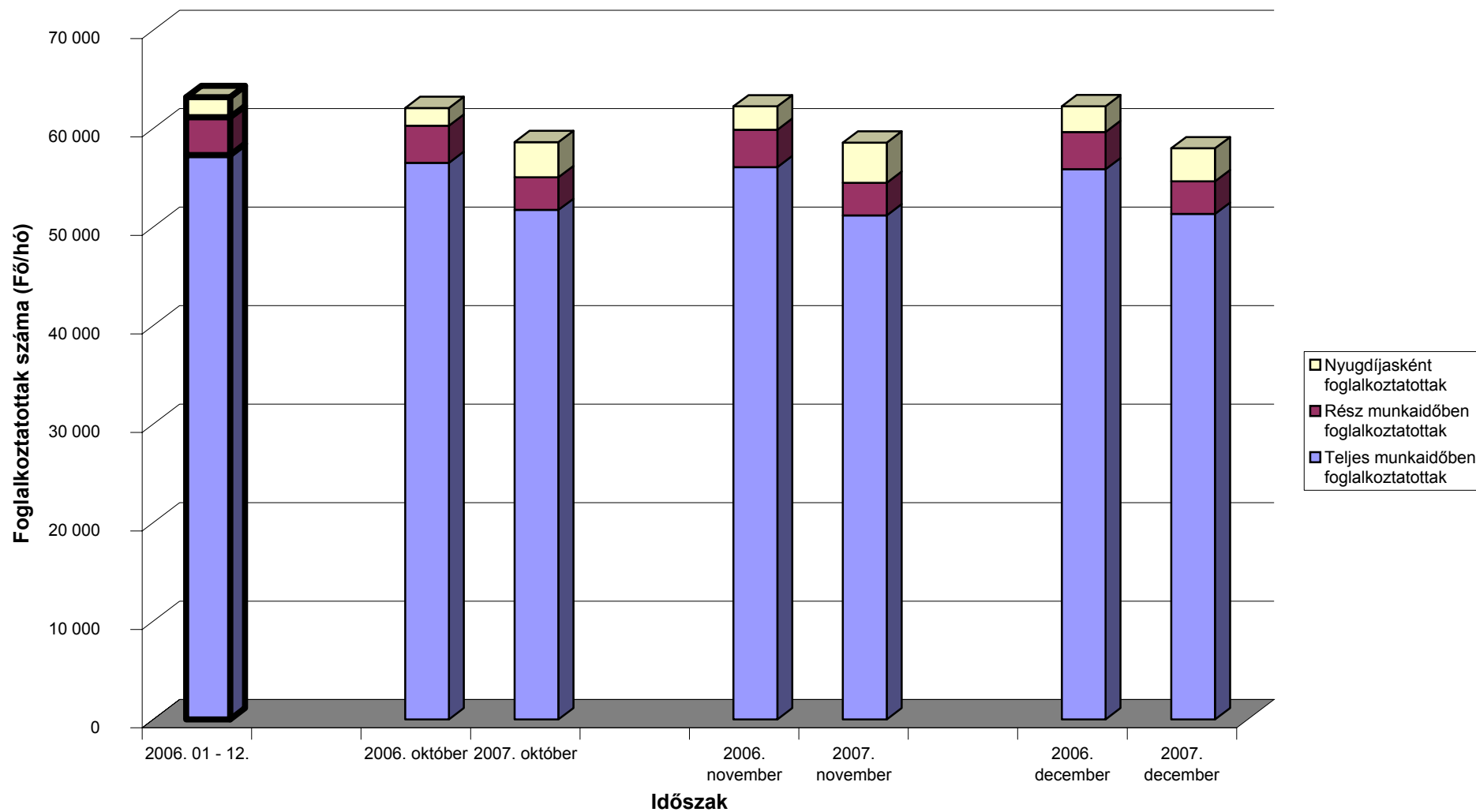
**Az egészségügyben foglalkoztatottak létszám és illetmény adatai havonként 2007 IV. negyedében, és azok változása az előző évhez mérten
- munkaköri csoportok és foglalkoztatási módok szerint, MÁK illetményszámfejtésű intézetek adatai**

Nyugdíjasként foglalkoztatott egyéb egészségügyi dolgozók

Időszak (havi Kh-Ri átlag)	Jövedelem						Jövedelem összesen	Átlagléttség	
	Kereset					Kereset összesen			Egyéb juttatások
	Alapilletmény	Illetmény pótlékok	Illetmény kiegészítések	Ügyeleti, készenléti díj	Túlmunka díj				
	Ft/fő/hó	Ft/fő/hó	Ft/fő/hó	Ft/fő/hó	Ft/fő/hó	Ft/fő/hó			Ft/fő/hó
2006. 10 - 12.	93 960	7 101	19 110	2 368	1 134	123 674	10 594	134 269	1 960
2007. 10 - 12.	88 177	6 253	28 126	1 608	1 250	125 414	11 521	136 936	2 297
2006. 10 - 12. =100%	93.8	88.1	147.2	67.9	110.3	101.4	108.8	102.0	117.2
2006. 01 - 12.	93 076	6 902	24 531	2 109	1 224	127 842	9 363	137 205	1 942
2006. 01 - 12 =100%	94.7	90.6	114.7	76.2	102.1	98.1	123.0	99.8	118.3
2006. október	94 717	7 174	13 812	2 373	1 034	119 110	9 247	128 357	1 938
2007. október	88 112	6 164	29 615	1 652	919	126 462	10 837	137 299	2 223
2006. október =100%	93.0	85.9	214.4	69.6	88.8	106.2	117.2	107.0	114.7
2006. 01 - 12 =100%	94.7	89.3	120.7	78.3	75.0	98.9	115.7	100.1	114.5
2006. november	94 124	7 105	19 813	2 454	1 239	124 734	10 655	135 389	1 941
2007. november	88 398	6 319	29 644	1 589	1 312	127 263	11 372	138 635	2 328
2006. november =100%	93.9	88.9	149.6	64.8	105.9	102.0	106.7	102.4	119.9
2006. 01 - 12 =100%	95.0	91.5	120.8	75.4	107.2	99.5	121.5	101.0	119.9
2006. december	93 069	7 028	23 560	2 281	1 129	127 067	11 839	138 906	2 001
2007. december	88 019	6 273	25 198	1 584	1 504	122 578	12 321	134 899	2 339
2006. december =100%	94.6	89.3	107.0	69.4	133.2	96.5	104.1	97.1	116.9
2006. 01 - 12 =100%	94.6	90.9	102.7	75.1	122.9	95.9	131.6	98.3	120.4



A mintában szereplő intézetek létszámadatai foglalkoztatási módok szerint



[Vissza a tartalomjegyzékhez](#)[előző](#)[következő](#)

**Az egészségügyben teljes munkaidőben foglalkoztatottak létszám és illetmény adatai havonként 2007 IV. negyedében, és azok változása az előző évhez mérten
- a fenntartó és a foglalkoztatás módja szerint, MÁK illetményszámfejtésű intézetek adatai**

Fővárosi önkormányzati intézetek

Időszak (havi Kh-Ri átlag)	Jövedelem						Jövedelem összesen	Átlagléttség	
	Kereset					Kereset összesen			Egyéb juttatások
	Alapilletmény	Illetmény pótlékok	Illetmény kiegészítések	Ügyeleti, készenléti díj	Túlmunka díj				
	Ft/fő/hó	Ft/fő/hó	Ft/fő/hó	Ft/fő/hó	Ft/fő/hó	Ft/fő/hó			Ft/fő/hó
2006. 10 - 12.	123 241	19 509	14 501	10 877	2 537	170 666	5 758	176 424	8 583
2007. 10 - 12.	126 333	19 778	18 639	8 311	2 979	176 040	9 290	185 330	7 723
2006. 10 - 12. =100%	102.5	101.4	128.5	76.4	117.4	103.1	161.3	105.0	90.0
2006. 01 - 12.	122 216	19 142	20 899	10 138	2 514	174 909	4 866	179 775	8 683
2006. 01 - 12 =100%	103.4	103.3	89.2	82.0	118.5	100.6	190.9	103.1	88.9
2006. október	123 223	19 490	12 884	9 646	2 442	167 686	6 527	174 213	8 628
2007. október	126 433	19 605	21 844	7 989	2 589	178 460	6 994	185 454	7 725
2006. október =100%	102.6	100.6	169.5	82.8	106.0	106.4	107.1	106.5	89.5
2006. 01 - 12 =100%	103.5	102.4	104.5	78.8	103.0	102.0	143.7	103.2	89.0
2006. november	123 261	19 624	13 667	12 021	2 428	171 002	4 714	175 716	8 573
2007. november	126 358	19 910	18 994	7 772	2 637	175 672	9 798	185 470	7 665
2006. november =100%	102.5	101.5	139.0	64.7	108.6	102.7	207.8	105.6	89.4
2006. 01 - 12 =100%	103.4	104.0	90.9	76.7	104.9	100.4	201.4	103.2	88.3
2006. december	123 240	19 414	16 971	10 970	2 742	173 337	6 028	179 365	8 548
2007. december	126 207	19 819	15 108	9 161	3 704	173 999	11 069	185 068	7 779
2006. december =100%	102.4	102.1	89.0	83.5	135.1	100.4	183.6	103.2	91.0
2006. 01 - 12 =100%	103.3	103.5	72.3	90.4	147.4	99.5	227.5	102.9	89.6

[Vissza a tartalomjegyzékhez](#)[előző](#)[következő](#)

Az egészségügyben teljes munkaidőben foglalkoztatottak létszám és illetmény adatai havonként 2007 IV. negyedében, és azok változása az előző évhez mérten - a fenntartó és a foglalkoztatás módja szerint, MÁK illetményszámfejtésű intézetek adatai

Megyei önkormányzati intézetek

Időszak (havi Kh-Ri átlag)	Jövedelem							Jövedelem összesen	Átlagléttség
	Kereset					Kereset összesen	Egyéb juttatások		
	Alapilletmény	Illetmény pótlékok	Illetmény kiegészítések	Ügyeleti, készenléti díj	Túlmunka díj				
	Ft/fő/hó	Ft/fő/hó	Ft/fő/hó	Ft/fő/hó	Ft/fő/hó	Ft/fő/hó	Ft/fő/hó		
2006. 10 - 12.	112 693	22 174	8 511	11 816	1 836	157 029	4 733	161 763	20 774
2007. 10 - 12.	114 218	22 652	16 189	10 920	2 721	166 701	6 395	173 096	18 918
2006. 10 - 12. =100%	101.4	102.2	190.2	92.4	148.2	106.2	135.1	107.0	91.1
2006. 01 - 12.	110 754	21 638	17 711	9 702	1 947	161 753	4 451	166 204	21 318
2006. 01 - 12 =100%	103.1	104.7	91.4	112.5	139.8	103.1	143.7	104.1	88.7
2006. október	112 651	22 149	8 640	10 851	1 436	155 727	5 351	161 078	20 909
2007. október	114 106	22 351	18 002	10 404	2 757	167 620	6 732	174 352	19 077
2006. október =100%	101.3	100.9	208.4	95.9	192.0	107.6	125.8	108.2	91.2
2006. 01 - 12 =100%	103.0	103.3	101.6	107.2	141.6	103.6	151.2	104.9	89.5
2006. november	112 681	22 270	8 167	12 494	2 220	157 833	4 328	162 160	20 716
2007. november	114 232	22 881	18 515	11 203	2 370	169 201	7 070	176 271	18 795
2006. november =100%	101.4	102.7	226.7	89.7	106.7	107.2	163.4	108.7	90.7
2006. 01 - 12 =100%	103.1	105.7	104.5	115.5	121.7	104.6	158.8	106.1	88.2
2006. december	112 748	22 101	8 726	12 111	1 855	157 541	4 515	162 056	20 698
2007. december	114 318	22 729	12 043	11 160	3 034	163 283	5 382	168 666	18 881
2006. december =100%	101.4	102.8	138.0	92.1	163.6	103.6	119.2	104.1	91.2
2006. 01 - 12 =100%	103.2	105.0	68.0	115.0	155.9	100.9	120.9	101.5	88.6

[Vissza a tartalomjegyzékhez](#)[előző](#)[következő](#)

Az egészségügyben teljes munkaidőben foglalkoztatottak létszám és illetmény adatai havonként 2007 IV. negyedében, és azok változása az előző évhez mérten - a fenntartó és a foglalkoztatás módja szerint, MÁK illetményszámfejtésű intézetek adatai

Városi intézetek

Időszak (havi Kh-Ri átlag)	Jövedelem							Jövedelem összesen	Átlagléttség
	Kereset					Kereset összesen	Egyéb juttatások		
	Alapilletmény	Illetmény pótlékok	Illetmény kiegészítések	Ügyeleti, készenléti díj	Túlmunka díj				
	Ft/fő/hó	Ft/fő/hó	Ft/fő/hó	Ft/fő/hó	Ft/fő/hó	Ft/fő/hó	Ft/fő/hó		
2006. 10 - 12.	111 023	19 891	7 594	10 271	1 252	150 031	6 885	156 916	23 633
2007. 10 - 12.	112 314	20 315	15 305	6 587	2 396	156 918	7 875	164 793	21 701
2006. 10 - 12. =100%	101.2	102.1	201.5	64.1	191.5	104.6	114.4	105.0	91.8
2006. 01 - 12.	109 090	19 466	15 218	8 918	1 244	153 934	5 940	159 875	24 137
2006. 01 - 12 =100%	103.0	104.4	100.6	73.9	192.7	101.9	132.6	103.1	89.9
2006. október	110 819	19 689	6 910	10 451	807	148 675	6 823	155 498	23 791
2007. október	112 326	20 220	15 100	6 878	1 546	156 070	5 497	161 567	21 846
2006. október =100%	101.4	102.7	218.5	65.8	191.7	105.0	80.6	103.9	91.8
2006. 01 - 12 =100%	103.0	103.9	99.2	77.1	124.3	101.4	92.5	101.1	90.5
2006. november	110 817	19 976	7 359	10 317	1 454	149 922	7 260	157 182	23 636
2007. november	112 382	20 341	19 329	6 542	2 491	161 086	8 310	169 396	21 657
2006. november =100%	101.4	101.8	262.6	63.4	171.4	107.4	114.5	107.8	91.6
2006. 01 - 12 =100%	103.0	104.5	127.0	73.4	200.3	104.6	139.9	106.0	89.7
2006. december	111 438	20 012	8 523	10 044	1 499	151 514	6 569	158 084	23 472
2007. december	112 234	20 385	11 477	6 339	3 162	153 597	9 842	163 440	21 599
2006. december =100%	100.7	101.9	134.7	63.1	210.9	101.4	149.8	103.4	92.0
2006. 01 - 12 =100%	102.9	104.7	75.4	71.1	254.2	99.8	165.7	102.2	89.5

[Vissza a tartalomjegyzékhez](#)[előző](#)[következő](#)

**Az egészségügyben teljes munkaidőben foglalkoztatottak létszám és illetmény adatai havonként 2007 IV. negyedében, és azok változása az előző évhez mérten
- a fenntartó és a foglalkoztatás módja szerint, MÁK illetményszámfejtésű intézetek adatai**

Szakkórházak

Időszak (havi Kh-Ri átlag)	Jövedelem						Jövedelem összesen	Átlagléttség	
	Kereset					Kereset összesen			Egyéb juttatások
	Alapilletmény	Illetmény pótlékok	Illetmény kiegészítések	Ügyeleti, készenléti díj	Túlmunka díj				
	Ft/fő/hó	Ft/fő/hó	Ft/fő/hó	Ft/fő/hó	Ft/fő/hó	Ft/fő/hó			Ft/fő/hó
2006. 10 - 12.	109 863	23 624	10 309	4 764	1 780	150 340	8 886	159 226	1 303
2007. 10 - 12.	110 646	22 973	22 329	4 784	1 648	162 381	9 003	171 383	1 290
2006. 10 - 12. =100%	100.7	97.2	216.6	100.4	92.6	108.0	101.3	107.6	99.0
2006. 01 - 12.	107 997	23 318	14 846	4 704	1 602	152 465	7 306	159 771	1 310
2006. 01 - 12 =100%	102.5	98.5	150.4	101.7	102.9	106.5	123.2	107.3	98.4
2006. október	109 307	23 246	3 194	4 775	1 332	141 855	5 579	147 433	1 308
2007. október	110 544	22 643	12 348	4 836	1 243	151 615	2 939	154 554	1 294
2006. október =100%	101.1	97.4	386.6	101.3	93.3	106.9	52.7	104.8	99.0
2006. 01 - 12 =100%	102.4	97.1	83.2	102.8	77.6	99.4	40.2	96.7	98.8
2006. november	109 715	23 749	20 940	4 963	2 063	161 430	15 600	177 030	1 302
2007. november	110 523	23 072	40 133	4 623	1 512	179 863	19 837	199 700	1 290
2006. november =100%	100.7	97.1	191.7	93.1	73.3	111.4	127.2	112.8	99.1
2006. 01 - 12 =100%	102.3	98.9	270.3	98.3	94.4	118.0	271.5	125.0	98.4
2006. december	110 572	23 879	6 818	4 553	1 947	147 769	5 486	153 256	1 298
2007. december	110 871	23 207	14 516	4 894	2 193	155 681	4 237	159 918	1 285
2006. december =100%	100.3	97.2	212.9	107.5	112.6	105.4	77.2	104.3	99.0
2006. 01 - 12 =100%	102.7	99.5	97.8	104.1	136.9	102.1	58.0	100.1	98.1

[Vissza a tartalomjegyzékhez](#)[előző](#)[következő](#)

**Az egészségügyben teljes munkaidőben foglalkoztatottak létszám és illetmény adatai havonként 2007 IV. negyedében, és azok változása az előző évhez mérten
- a fenntartó és a foglalkoztatás módja szerint, MÁK illetményszámfejtésű intézetek adatai**

Egyéb kórházak

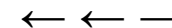
Időszak (havi Kh-Ri átlag)	Jövedelem						Jövedelem összesen	Átlagléttség	
	Kereset					Kereset összesen			Egyéb juttatások
	Alapilletmény	Illetmény pótlékok	Illetmény kiegészítések	Ügyeleti, készenléti díj	Túlmunka díj				
	Ft/fő/hó	Ft/fő/hó	Ft/fő/hó	Ft/fő/hó	Ft/fő/hó	Ft/fő/hó			Ft/fő/hó
2006. 10 - 12.	132 132	23 066	9 684	7 421	9 792	182 095	10 076	192 171	687
2007. 10 - 12.	130 108	24 689	35 175	8 090	8 313	206 376	6 944	213 319	628
2006. 10 - 12. =100%	98.5	107.0	363.2	109.0	84.9	113.3	68.9	111.0	91.4
2006. 01 - 12.	130 292	24 066	20 629	7 093	7 674	189 755	8 132	197 887	690
2006. 01 - 12 =100%	99.9	102.6	170.5	114.0	108.3	108.8	85.4	107.8	91.1
2006. október	131 823	22 716	8 419	7 258	6 857	177 073	2 969	180 042	689
2007. október	129 999	24 209	22 418	7 608	8 695	192 929	6 600	199 529	631
2006. október =100%	98.6	106.6	266.3	104.8	126.8	109.0	222.3	110.8	91.6
2006. 01 - 12 =100%	99.8	100.6	108.7	107.3	113.3	101.7	81.2	100.8	91.5
2006. november	131 394	23 192	8 879	7 643	7 547	178 655	3 674	182 329	689
2007. november	130 278	25 083	70 074	8 100	6 555	240 090	11 413	251 504	622
2006. november =100%	99.2	108.2	789.2	106.0	86.9	134.4	310.6	137.9	90.3
2006. 01 - 12 =100%	100.0	104.2	339.7	114.2	85.4	126.5	140.4	127.1	90.2
2006. december	133 187	23 293	11 771	7 361	15 015	190 626	23 699	214 325	683
2007. december	130 050	24 782	13 496	8 562	9 666	186 555	2 875	189 430	630
2006. december =100%	97.6	106.4	114.7	116.3	64.4	97.9	12.1	88.4	92.2
2006. 01 - 12 =100%	99.8	103.0	65.4	120.7	126.0	98.3	35.4	95.7	91.4

[Vissza a tartalomjegyzékhez](#)[előző](#)[következő](#)

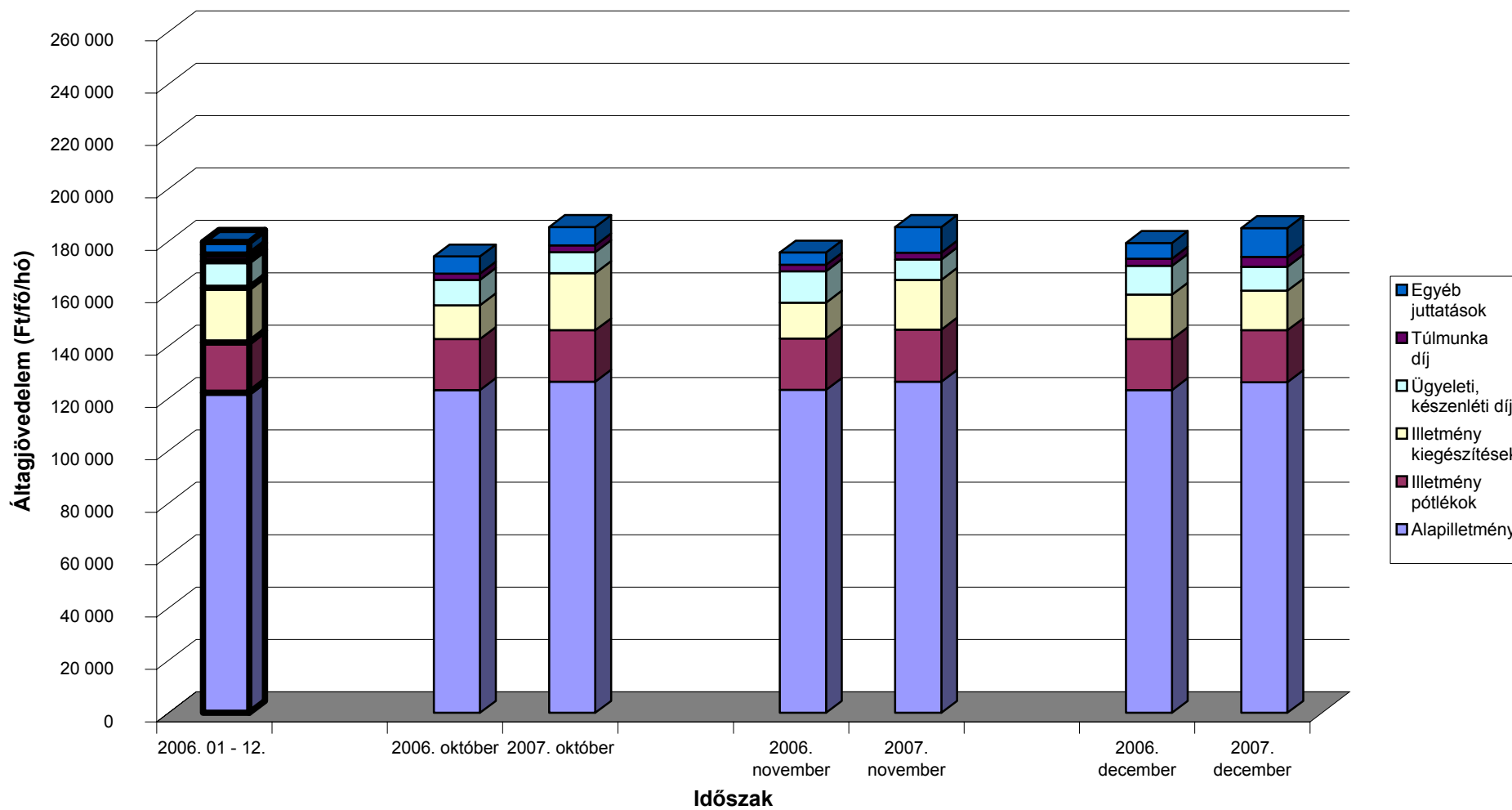
Az egészségügyben teljes munkaidőben foglalkoztatottak létszám és illetmény adatai havonként 2007 IV. negyedévében, és azok változása az előző évhez mérten - a fenntartó és a foglalkoztatás módja szerint, MÁK illetményszámfejtésű intézetek adatai

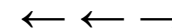
Egyéb intézetek, szakorvosi rendelőintézetek, alapellátási szolgálatok

Időszak (havi Kh-Ri átlag)	Jövedelem						Jövedelem összesen	Átlagléttség	
	Kereset					Kereset összesen			Egyéb juttatások
	Alapilletmény	Illetmény pótlékok	Illetmény kiegészítések	Ügyeleti, készenléti díj	Túlmunka díj				
	Ft/fő/hó	Ft/fő/hó	Ft/fő/hó	Ft/fő/hó	Ft/fő/hó	Ft/fő/hó			Ft/fő/hó
2006. 10 - 12.	128 016	5 730	23 521	1 007	1 287	159 562	12 297	171 859	1 167
2007. 10 - 12.	128 726	5 962	27 832	742	1 260	164 522	14 941	179 464	1 151
2006. 10 - 12. =100%	100.6	104.0	118.3	73.7	97.9	103.1	121.5	104.4	98.7
2006. 01 - 12.	126 968	5 641	27 345	1 208	1 072	162 234	11 103	173 337	1 175
2006. 01 - 12 =100%	101.4	105.7	101.8	61.4	117.5	101.4	134.6	103.5	98.0
2006. október	128 064	5 705	19 210	1 047	1 077	155 103	13 504	168 607	1 176
2007. október	128 244	5 951	33 210	889	1 396	169 690	6 823	176 513	1 152
2006. október =100%	100.1	104.3	172.9	84.9	129.7	109.4	50.5	104.7	98.0
2006. 01 - 12 =100%	101.0	105.5	121.4	73.6	130.2	104.6	61.5	101.8	98.1
2006. november	127 084	5 783	38 985	1 026	1 729	174 608	14 386	188 994	1 168
2007. november	128 635	5 937	34 748	617	941	170 879	22 749	193 628	1 152
2006. november =100%	101.2	102.7	89.1	60.1	54.4	97.9	158.1	102.5	98.6
2006. 01 - 12 =100%	101.3	105.2	127.1	51.0	87.8	105.3	204.9	111.7	98.1
2006. december	128 908	5 703	12 281	947	1 056	148 894	8 959	157 852	1 156
2007. december	129 302	5 998	15 496	720	1 444	152 960	15 252	168 212	1 148
2006. december =100%	100.3	105.2	126.2	76.0	136.8	102.7	170.2	106.6	99.4
2006. 01 - 12 =100%	101.8	106.3	56.7	59.6	134.7	94.3	137.4	97.0	97.8

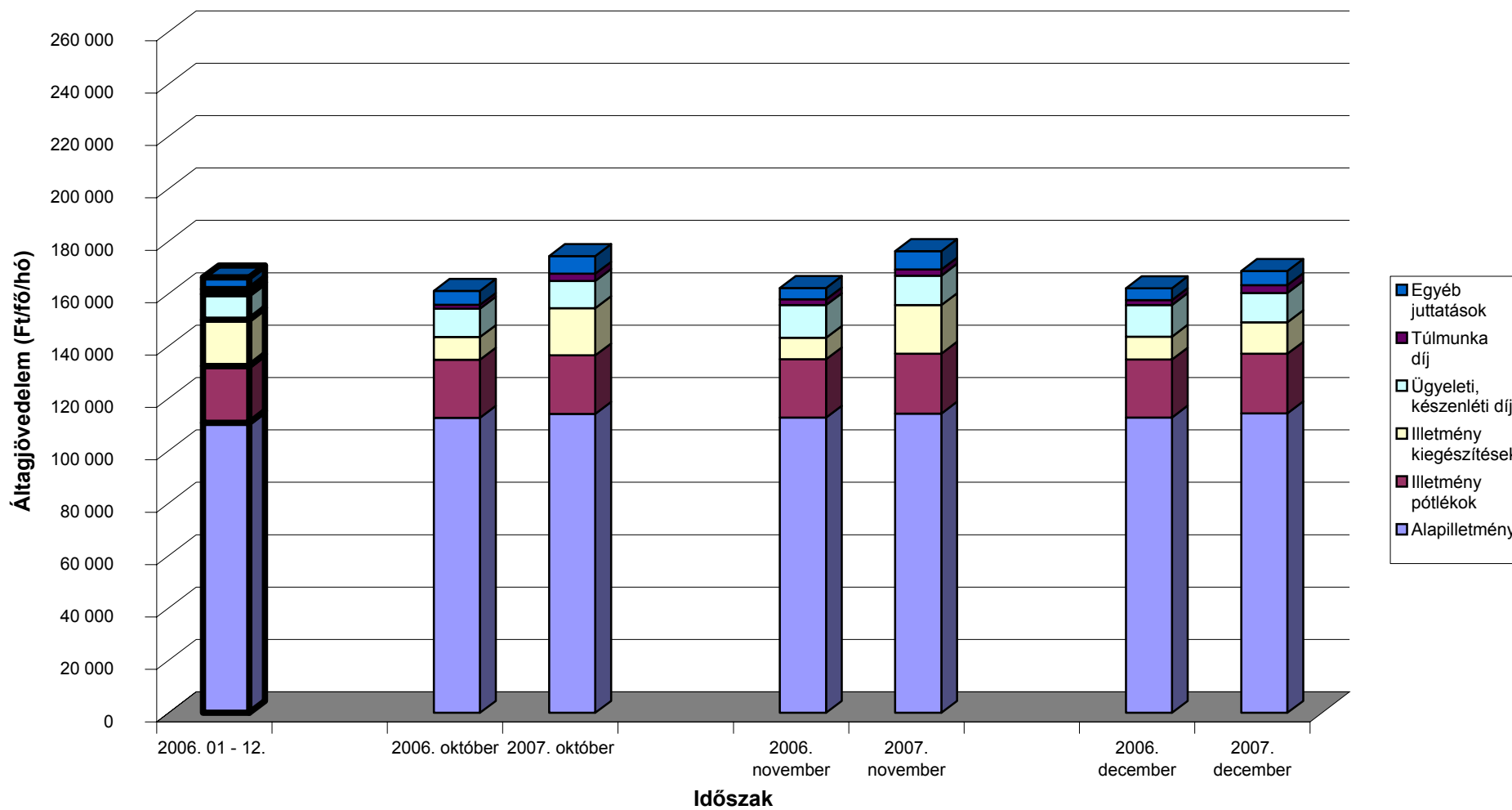


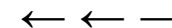
A teljes munkaidőben foglalkoztatott egészségügyi dolgozók illetményei intézet típusonként Fővárosi intézetek



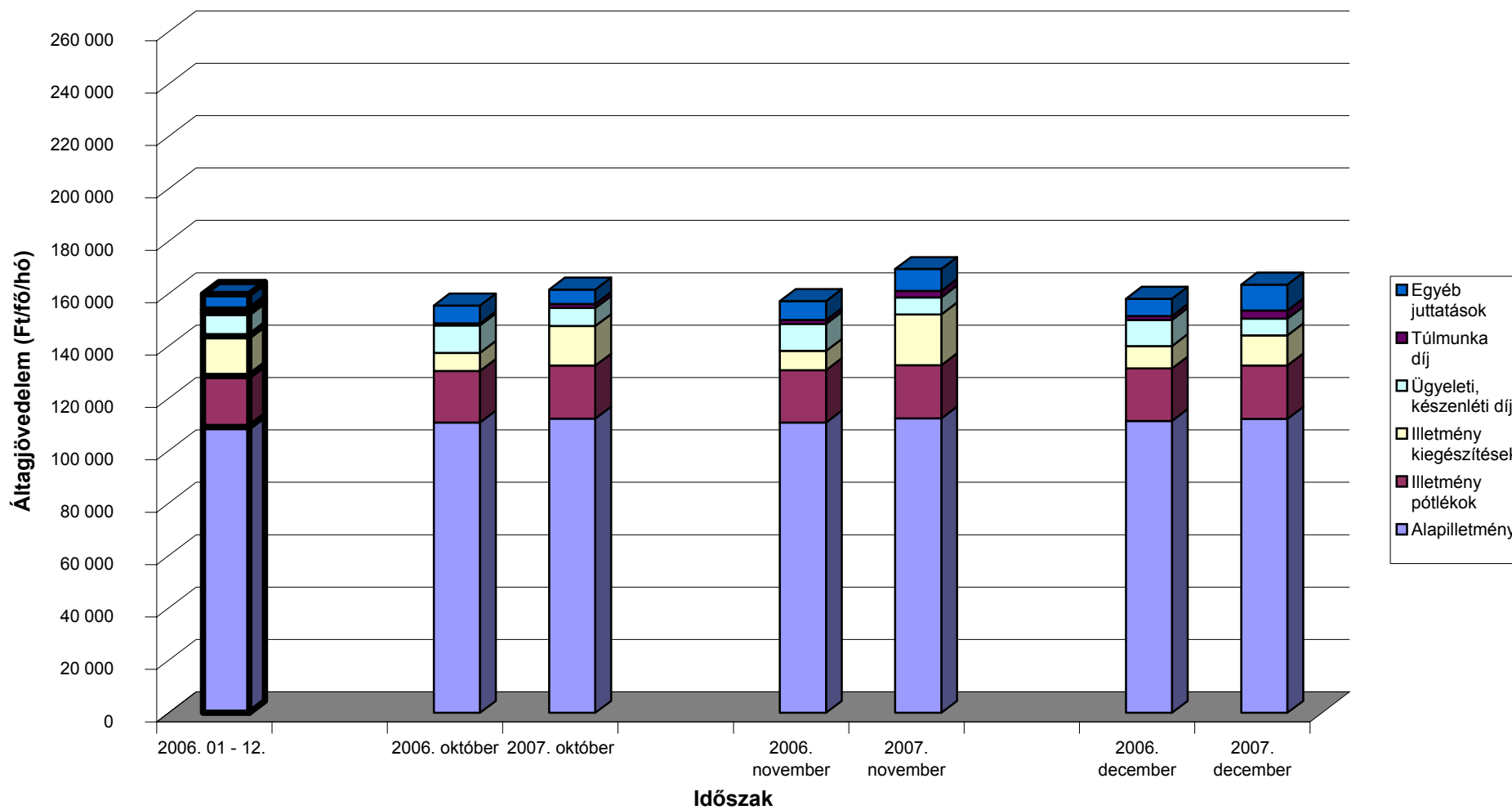


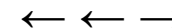
A teljes munkaidőben foglalkoztatott egészségügyi dolgozók illetményei intézet típusonként Megyei intézetek



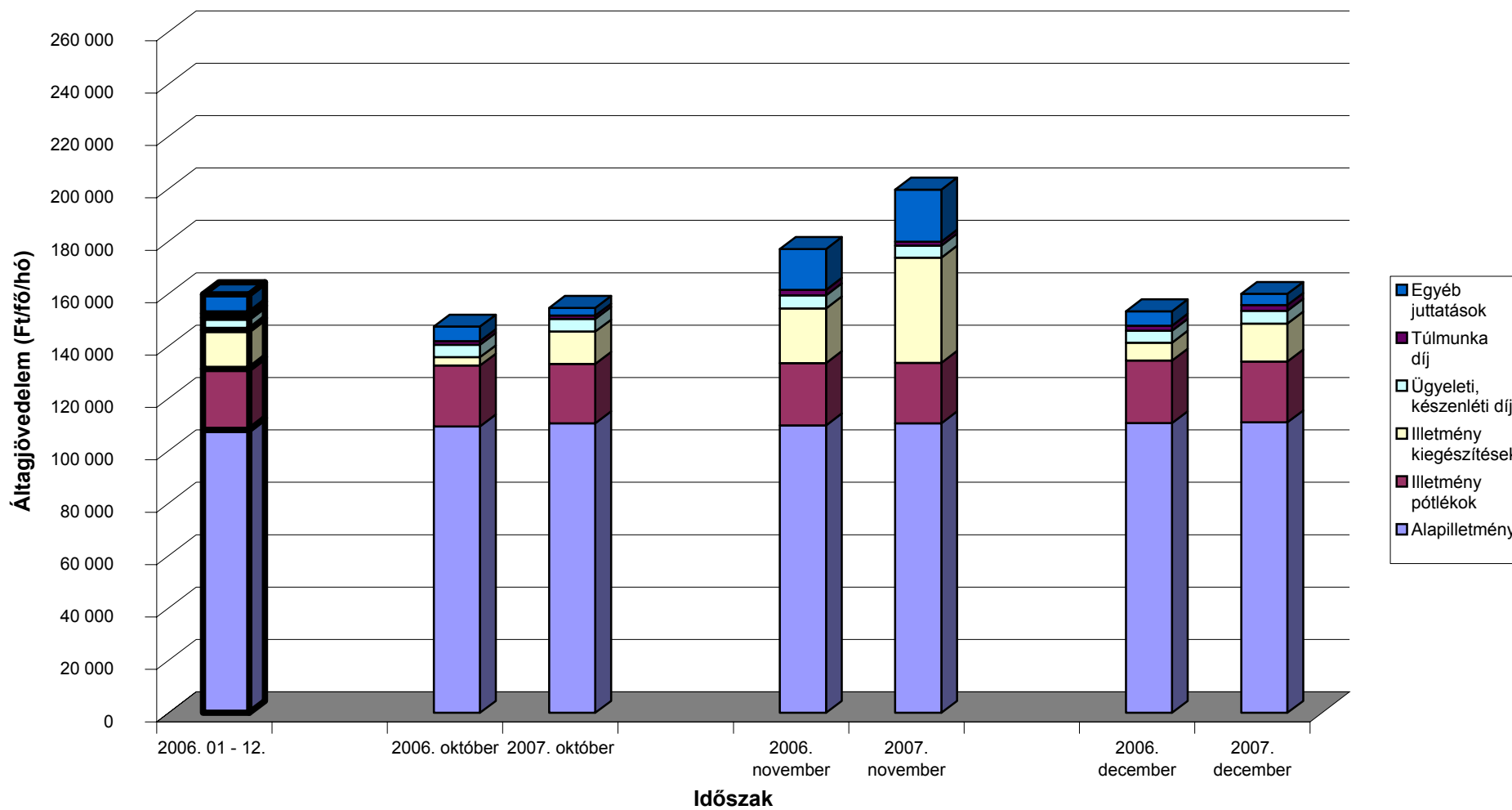


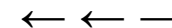
A teljes munkaidőben foglalkoztatott egészségügyi dolgozók illetményei intézet típusonként Városi intézetek



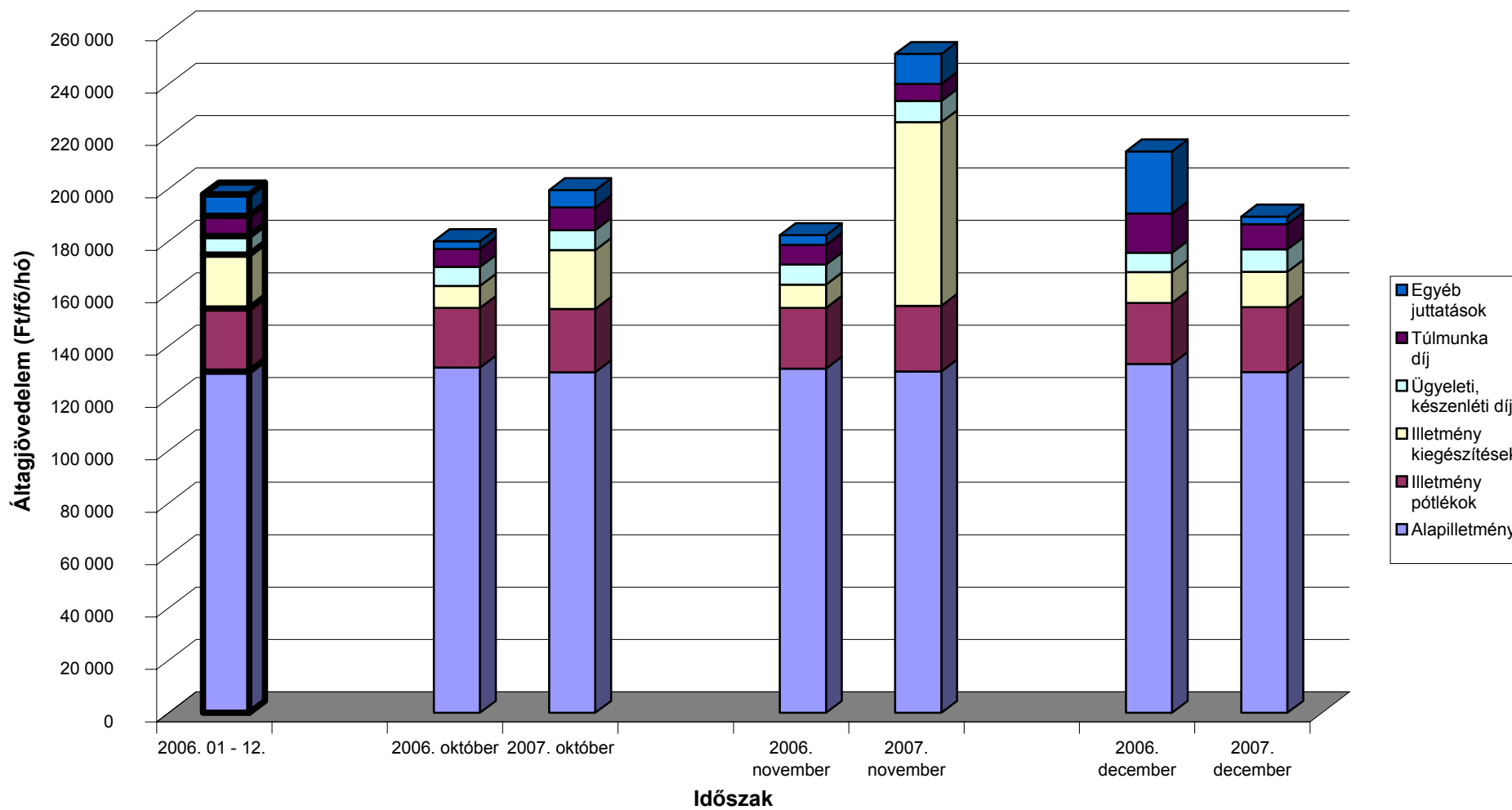


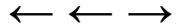
A teljes munkaidőben foglalkoztatott egészségügyi dolgozók illetményei intézet típusonként Szakkórházak



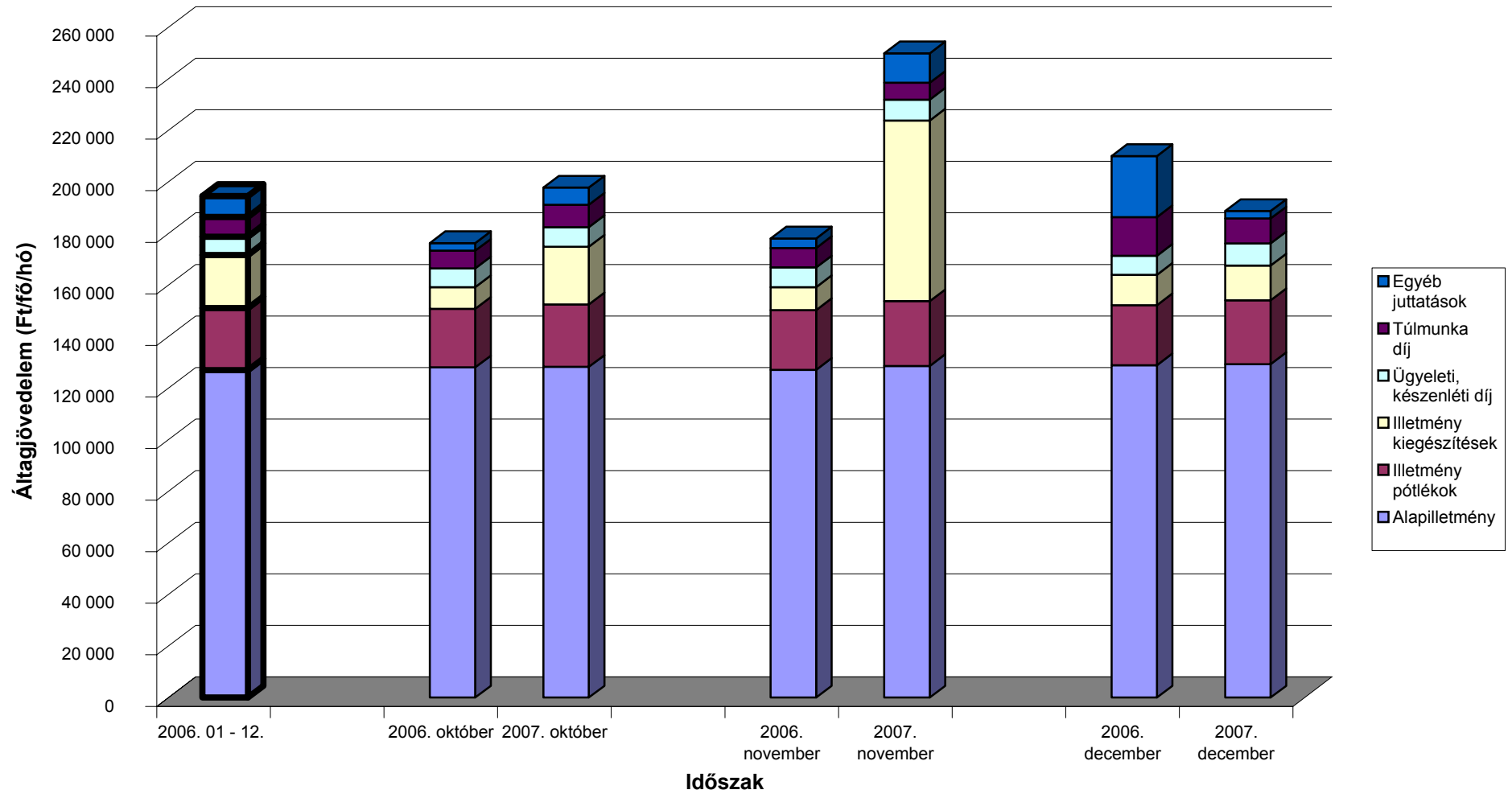


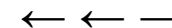
A teljes munkaidőben foglalkoztatott egészségügyi dolgozók illetményei intézet típusonként Egyéb kórházak



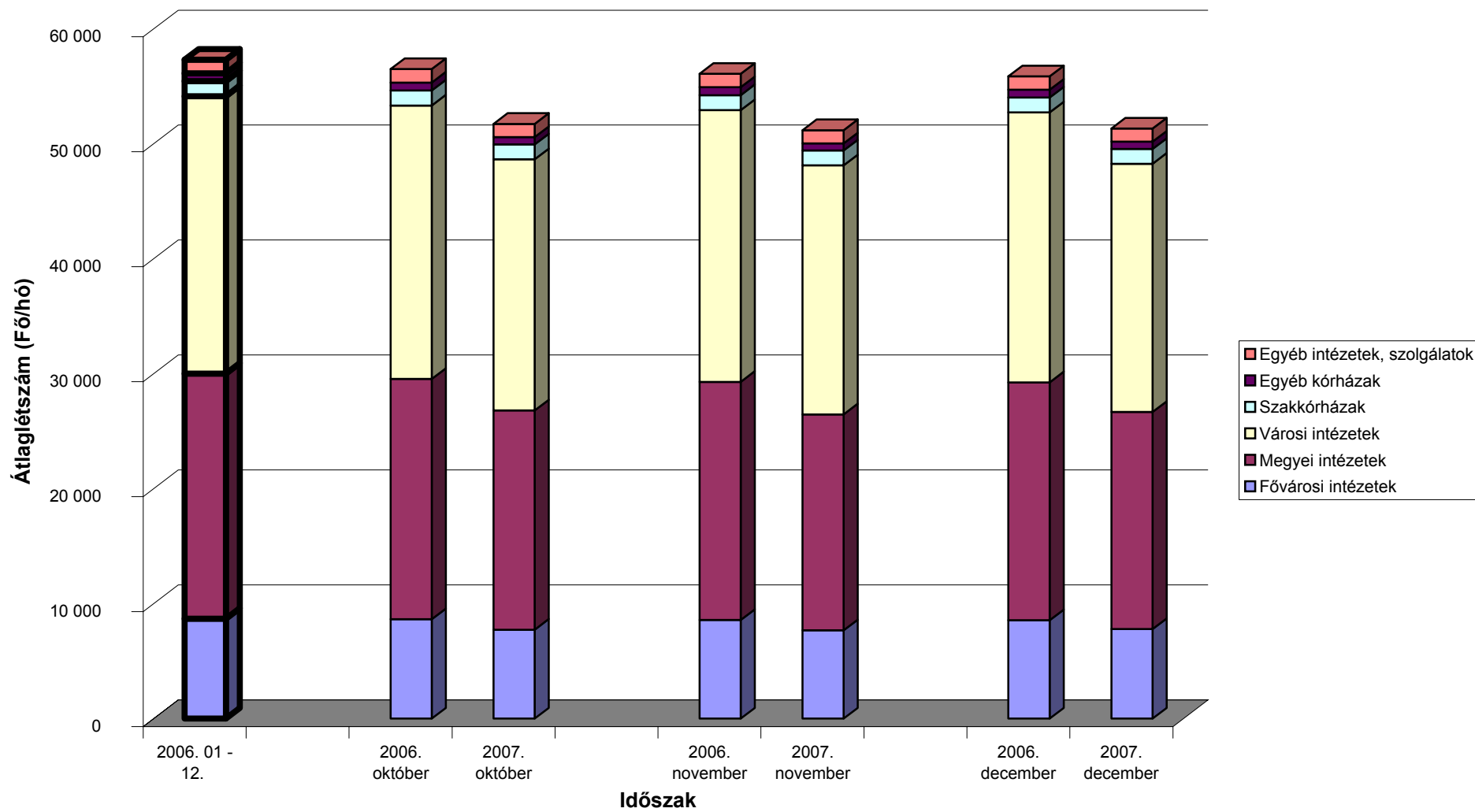


**A teljes munkaidőben foglalkoztatott egészségügyi dolgozók illetményei intézet típusonként
Egyéb intézetek, szakorvosi rendelőintézetek, alapellátási szolgálatok**





A mintában szereplő intézetek teljes munkaidős alkalmazotti létszáma fenntartó szerint



[Vissza a tartalomjegyzékhez](#)[előző](#)[következő](#)

**ÁNTSZ intézetek létszám és illetmény adatai 2007. IV. negyedévben,
azok változása az előző év azonos negyedévhez és az előző évhez mérten**

Köztisztviselők

Besorolási osztály	Jövedelem						Jövedelem összesen	Átlaglétszám	
	Kereset					Kereset összesen			Egyéb juttatások
	Alapilletmény	Illetmény pótlékok	Illetmény kiegészítések	Ügyeleti, készenléti díj	Túlmunka díj				
	Ft/fő/hó	Ft/fő/hó	Ft/fő/hó	Ft/fő/hó	Ft/fő/hó	Ft/fő/hó			Ft/fő/hó
Vezetők									
2006. 10 - 12.	285 604	63 888	245 940	0	0	595 431	20 399	615 830	340
2007. 10 - 12.	293 107	65 535	323 668	0	0	682 309	27 856	710 166	226
2006. 10 - 12. =100%	102.6	102.6	131.6	.	.	114.6	136.6	115.3	66.6
2006. 01 - 12.	279 548	61 906	183 119	0	0	524 573	33 980	558 553	365
2006. 01 - 12 =100%	104.9	105.9	176.8	.	.	130.1	82.0	127.1	62.1
I. besorolási osztály									
2006. 10 - 12.	182 584	5 861	71 568	0	0	260 013	20 718	280 731	1 954
2007. 10 - 12.	185 032	6 710	125 205	0	0	316 946	31 424	348 370	1 610
2006. 10 - 12. =100%	101.3	114.5	174.9	.	.	121.9	151.7	124.1	82.4
2006. 01 - 12.	180 053	5 505	67 686	0	0	253 244	21 100	274 344	2 050
2006. 01 - 12 =100%	102.8	121.9	185.0	.	.	125.2	148.9	127.0	78.5
II. besorolási osztály									
2006. 10 - 12.	119 180	2 107	39 157	0	0	160 443	15 383	175 826	743
2007. 10 - 12.	118 692	2 177	77 029	0	0	197 897	29 786	227 683	540
2006. 10 - 12. =100%	99.6	103.3	196.7	.	.	123.3	193.6	129.5	72.7
2006. 01 - 12.	116 921	2 003	36 095	0	0	155 020	16 560	171 579	817
2006. 01 - 12 =100%	101.5	108.7	213.4	.	.	127.7	179.9	132.7	66.1
III. besorolási osztály									
2006. 10 - 12.	80 043	501	26 154	0	0	106 698	14 304	121 002	170
2007. 10 - 12.	81 414	529	42 750	0	0	124 692	29 365	154 057	121
2006. 10 - 12. =100%	101.7	105.6	163.5	.	.	116.9	205.3	127.3	71.3
2006. 01 - 12.	79 307	472	24 605	0	0	104 385	15 334	119 719	191
2006. 01 - 12 =100%	102.7	111.9	173.7	.	.	119.5	191.5	128.7	63.3
Köztisztviselők, Összesen									
2006. 10 - 12.	173 384	10 858	80 136	0	0	264 378	19 108	283 486	3 206
2007. 10 - 12.	175 459	10 762	128 780	0	0	315 001	30 646	345 648	2 498
2006. 10 - 12. =100%	101.2	99.1	160.7	.	.	119.1	160.4	121.9	77.9
2006. 01 - 12.	169 963	10 399	70 043	0	0	250 406	21 067	271 473	3 423
2006. 01 - 12 =100%	103.2	103.5	183.9	.	.	125.8	145.5	127.3	73.0

[Vissza a tartalomjegyzékhez](#)[előző](#)[következő](#)

**ÁNTSZ intézetek létszám és illetmény adatai 2007. IV. negyedévben,
azok változása az előző év azonos negyedévhez és az előző évhez mérten**

Közalkalmazottak

Besorolási osztály	Jövedelem							Jövedelem összesen	Átlagléttség
	Kereset					Kereset összesen	Egyéb juttatások		
	Alapilletmény	Illetmény pótlékok	Illetmény kiegészítések	Ügyeleti, készenléti díj	Túlmunka díj				
	Ft/fő/hó	Ft/fő/hó	Ft/fő/hó	Ft/fő/hó	Ft/fő/hó	Ft/fő/hó	Ft/fő/hó		
Alap és középfokú végzettségűek (A, B, C, D, E fizetési osztályba tartozók)									
2006. 10 - 12.	109 079	8 649	30 681	0	59	148 468	20 666	169 134	424
2007. 10 - 12.	115 277	8 840	65 968	0	83	190 167	9 192	199 360	300
2006. 10 - 12. =100%	105.7	102.2	215.0		141.1	128.1	44.5	117.9	70.9
2006. 01 - 12.	106 479	8 342	37 065	2	53	151 941	12 462	164 403	470
2006. 01 - 12 =100%	108.3	106.0	178.0	0.0	156.4	125.2	73.8	121.3	64.0
Felsőfokú végzettségűek, vezetők (F, G, H, I, J fizetési osztályba tartozók)									
2006. 10 - 12.	204 695	20 957	52 622	2 265	7	280 546	24 743	305 289	452
2007. 10 - 12.	203 018	19 308	110 305	2 275	0	334 907	8 766	343 673	388
2006. 10 - 12. =100%	99.2	92.1	209.6	100.5	0.0	119.4	35.4	112.6	85.8
2006. 01 - 12.	201 749	20 283	57 946	1 795	6	281 779	14 432	296 211	477
2006. 01 - 12 =100%	100.6	95.2	190.4	126.7	0.0	118.9	60.7	116.0	81.3
Közalkalmazottak, Összesen									
2006. 10 - 12.	158 398	14 997	41 998	1 168	32	216 594	22 769	239 362	876
2007. 10 - 12.	164 698	14 736	90 941	1 282	36	271 694	8 952	280 646	688
2006. 10 - 12. =100%	104.0	98.3	216.5	109.7	112.8	125.4	39.3	117.2	78.6
2006. 01 - 12.	154 454	14 355	47 580	905	30	217 324	13 454	230 778	946
2006. 01 - 12 =100%	106.6	102.7	191.1	141.6	122.8	125.0	66.5	121.6	72.7

[Vissza a tartalomjegyzékhez](#)[előző](#)[következő](#)

**ÁNTSZ intézetek létszám és illetmény adatai 2007. IV. negyedévben,
azok változása az előző év azonos negyedévhez és az előző évhez mérten**

Egyéb foglalkoztatottak

Besorolási osztály	Jövedelem							Jövedelem összesen	Átlagléttség
	Kereset					Kereset összesen	Egyéb juttatások		
	Alapilletmény	Illetmény pótlékok	Illetmény kiegészítések	Ügyeleti, készenléti díj	Túlmunka díj				
	Ft/fő/hó	Ft/fő/hó	Ft/fő/hó	Ft/fő/hó	Ft/fő/hó	Ft/fő/hó	Ft/fő/hó		
Fizikai dolgozók									
2006. 10 - 12.	77 965	1 096	17 577	412	1 326	98 376	13 567	111 943	626
2007. 10 - 12.	82 148	867	44 699	180	1 443	129 337	19 237	148 573	456
2006. 10 - 12. =100%	105.4	79.1	254.3	43.7	108.8	131.5	141.8	132.7	73.0
2006. 01 - 12.	77 265	1 062	17 513	413	999	97 251	11 905	109 156	691
2006. 01 - 12 =100%	106.3	81.7	255.2	43.7	144.4	133.0	161.6	136.1	66.1
Egyéb jogviszony szerint foglalkoztatottak									
2006. 10 - 12.	13 888	192	74 446	0	0	88 526	62 857	151 383	519
2007. 10 - 12.	47 996	5 336	61 334	0	0	114 666	102 578	217 244	441
2006. 10 - 12. =100%	345.6	2777.4	82.4	.	.	129.5	163.2	143.5	84.9
2006. 01 - 12.	11 936	179	90 239	0	0	102 353	94 751	197 105	477
2006. 01 - 12 =100%	402.1	2985.5	68.0	.	.	112.0	108.3	110.2	92.3
Egyéb, az Mt. hatálya alá tartozó munkavállalók									
2006. 10 - 12.	66 151	0	11 689	0	0	77 839	16 191	94 030	3
2007. 10 - 12.	80 734	0	1 478	0	0	82 212	14 385	96 597	9
2006. 10 - 12. =100%	122.0	.	12.6	.	.	105.6	88.8	102.7	259.3
2006. 01 - 12.	70 837	0	34 480	362	0	105 679	10 603	116 282	4
2006. 01 - 12 =100%	114.0	.	4.3	0.0	.	77.8	135.7	83.1	220.7
Hibás besorolási kulcsszám									
2006. 10 - 12.	6 112	0	2 777	0	0	8 889	56 028	64 917	49
2007. 10 - 12.	2 971	0	0	0	0	2 971	62 410	65 381	111
2006. 10 - 12. =100%	48.6	.	0.0	.	.	33.4	111.4	100.7	225.5
2006. 01 - 12.	3 946	0	1 195	0	0	5 141	59 469	64 610	29
2006. 01 - 12 =100%	75.3	.	0.0	.	.	57.8	104.9	101.2	388.1

[Vissza a tartalomjegyzékhez](#)[előző](#)[következő](#)

**ÁNTSZ intézetek létszám és illetmény adatai 2007. IV. negyedévben,
azok változása az előző év azonos negyedévhez és az előző évhez mérten**

ÖSSZES foglalkoztatott

Besorolási osztály	Jövedelem							Jövedelem összesen	Átlaglétszám
	Kereset					Kereset összesen	Egyéb juttatások		
	Alapilletmény	Illetmény pótlékok	Illetmény kiegészítések	Ügyeleti, készenléti díj	Túlmunka díj				
	Ft/fő/hó	Ft/fő/hó	Ft/fő/hó	Ft/fő/hó	Ft/fő/hó	Ft/fő/hó	Ft/fő/hó		

ÁNTSZ FOGLALKOZTATOTTAK ÖSSZESEN

2006. 10 - 12.	142 287	9 231	65 075	243	163	216 998	23 701	240 700	5 279
2007. 10 - 12.	145 458	9 463	102 727	229	163	258 041	34 202	292 242	4 202
2006. 10 - 12. =100%	102.2	102.5	157.9	94.6	100.1	118.9	144.3	121.4	79.6
2006. 01 - 12.	141 366	8 977	61 064	205	129	211 741	25 142	236 883	5 570
2006. 01 - 12 =100%	103	105	168	112	126	122	136	123	75

[Vissza a tartalomjegyzékhez](#)[előző](#)[következő](#)

**ÁNTSZ intézetek létszám és illetmény adatai havonként 2007. IV. negyedévben,
azok változása az előző év azonos hónapjához és az előző évhez mérten**

Köztisztviselők

Besorolási osztály	Jövedelem							Jövedelem összesen	Átlaglétszám
	Kereset					Kereset összesen	Egyéb juttatások		
	Alapilletmény	Illetmény pótlékok	Illetmény kiegészítések	Ügyeleti, készenléti díj	Túlmunka díj				
	Ft/fő/hó	Ft/fő/hó	Ft/fő/hó	Ft/fő/hó	Ft/fő/hó	Ft/fő/hó	Ft/fő/hó		
2006. 10 - 12.	173 384	10 858	80 136	0	0	264 378	19 108	283 486	3 206
2007. 10 - 12.	175 459	10 762	128 780	0	0	315 001	30 646	345 648	2 498
2006. 10 - 12. =100%	101.2	99.1	160.7	.	.	119.1	160.4	121.9	77.9
2006. 01 - 12.	169 963	10 399	70 043	0	0	250 406	21 067	271 473	3 423
2006. 01 - 12 =100%	103.2	103.5	183.9	.	.	125.8	145.5	127.3	73.0
2006. október	173 146	10 669	56 924	0	0	240 738	25 570	266 308	3 282
2007. október	175 517	10 814	51 149	0	0	237 479	19 333	256 812	2 515
2006. október =100%	101.4	101.4	89.9	.	.	98.6	75.6	96.4	76.6
2006. 01 - 12 =100%	103.3	104.0	73.0	.	.	94.8	91.8	94.6	73.5
2006. november	173 601	10 931	46 946	0	0	231 478	17 341	248 819	3 179
2007. november	174 999	10 762	187 815	0	0	373 577	33 551	407 128	2 491
2006. november =100%	100.8	98.5	400.1	.	.	161.4	193.5	163.6	78.4
2006. 01 - 12 =100%	103.0	103.5	268.1	.	.	149.2	159.3	150.0	72.8
2006. december	173 413	10 981	137 671	0	0	322 065	14 172	336 237	3 158
2007. december	175 862	10 710	148 137	0	0	334 709	39 175	373 883	2 487
2006. december =100%	101.4	97.5	107.6	.	.	103.9	276.4	111.2	78.8
2006. 01 - 12 =100%	103.5	103.0	211.5	.	.	133.7	186.0	137.7	72.7

[Vissza a tartalomjegyzékhez](#)[előző](#)[következő](#)

**ÁNTSZ intézetek létszám és illetmény adatai havonként 2007. IV. negyedévben,
azok változása az előző év azonos hónapjához és az előző évhez mérten**

Közalkalmazottak

Besorolási osztály	Jövedelem							Jövedelem összesen	Átlaglétszám
	Kereset					Kereset összesen	Egyéb juttatások		
	Alapilletmény	Illetmény pótlékok	Illetmény kiegészítések	Ügyeleti, készenléti díj	Túlmunka díj				
	Ft/fő/hó	Ft/fő/hó	Ft/fő/hó	Ft/fő/hó	Ft/fő/hó	Ft/fő/hó	Ft/fő/hó		
2006. 10 - 12.	158 398	14 997	41 998	1 168	32	216 594	22 769	239 362	876
2007. 10 - 12.	164 698	14 736	90 941	1 282	36	271 694	8 952	280 646	688
2006. 10 - 12. =100%	104.0	98.3	216.5	109.7	112.8	125.4	39.3	117.2	78.6
2006. 01 - 12.	154 454	14 355	47 580	905	30	217 324	13 454	230 778	946
2006. 01 - 12 =100%	107	103	191	142	123	125	67	122	73
2006. október	158 658	15 113	16 500	1 326	39	191 636	30 520	222 156	879
2007. október	165 240	14 777	28 618	910	36	209 582	5 853	215 435	686
2006. október =100%	104.1	97.8	173.4	68.6	92.5	109.4	19.2	97.0	78.1
2006. 01 - 12 =100%	107.0	102.9	60.1	100.5	123.1	96.4	43.5	93.4	72.5
2006. november	159 446	15 143	44 989	1 161	29	220 768	12 120	232 888	872
2007. november	163 536	14 671	235 480	1 474	36	415 197	10 881	426 079	687
2006. november =100%	102.6	96.9	523.4	127.0	127.0	188.1	89.8	183.0	78.8
2006. 01 - 12 =100%	105.9	102.2	494.9	162.8	123.1	191.0	80.9	184.6	72.5
2006. december	157 093	14 736	64 611	1 017	29	237 487	25 584	263 071	876
2007. december	165 315	14 760	9 247	1 460	36	190 819	10 114	200 933	691
2006. december =100%	105.2	100.2	14.3	143.5	126.8	80.3	39.5	76.4	78.9
2006. 01 - 12 =100%	107.0	102.8	19.4	161.3	122.3	87.8	75.2	87.1	73.0

[Vissza a tartalomjegyzékhez](#)[előző](#)[következő](#)

**ÁNTSZ intézetek létszám és illetmény adatai havonként 2007. IV. negyedévben,
azok változása az előző év azonos hónapjához és az előző évhez mérten**

Fizikai dolgozók

Besorolási osztály	Jövedelem							Jövedelem összesen Ft/fő/hó	Átlaglétszám fő
	Kereset					Kereset összesen Ft/fő/hó	Egyéb juttatások Ft/fő/hó		
	Alapilletmény Ft/fő/hó	Illetmény pótlékok Ft/fő/hó	Illetmény kiegészítések Ft/fő/hó	Ügyeleti, készenléti díj Ft/fő/hó	Túlmunka díj Ft/fő/hó				
2006. 10 - 12.	77 965	1 096	17 577	412	1 326	98 376	13 567	111 943	626
2007. 10 - 12.	82 148	867	44 699	180	1 443	129 337	19 237	148 573	456
2006. 10 - 12. =100%	105.4	79.1	254.3	43.7	108.8	131.5	141.8	132.7	73.0
2006. 01 - 12.	77 265	1 062	17 513	413	999	97 251	11 905	109 156	691
2006. 01 - 12 =100%	106	82	255	44	144	133	162	136	66
2006. október	77 233	1 087	10 779	353	1 242	90 693	15 573	106 267	645
2007. október	82 101	1 013	7 650	168	904	91 836	6 993	98 829	455
2006. október =100%	106.3	93.1	71.0	47.7	72.8	101.3	44.9	93.0	70.5
2006. 01 - 12 =100%	106.3	95.4	43.7	40.8	90.5	94.4	58.7	90.5	65.8
2006. november	78 176	1 120	5 169	354	1 390	86 208	8 994	95 202	618
2007. november	81 942	818	71 176	165	1 637	155 738	16 590	172 329	458
2006. november =100%	104.8	73.1	1377.0	46.6	117.8	180.7	184.5	181.0	74.1
2006. 01 - 12 =100%	106.1	77.0	406.4	40.0	163.8	160.1	139.4	157.9	66.3
2006. december	78 522	1 081	37 251	533	1 351	118 737	16 068	134 805	613
2007. december	82 401	771	55 049	207	1 785	140 213	34 106	174 318	456
2006. december =100%	104.9	71.3	147.8	38.9	132.2	118.1	212.3	129.3	74.4
2006. 01 - 12 =100%	106.6	72.6	314.3	50.2	178.6	144.2	286.5	159.7	66.0

[Vissza a tartalomjegyzékhez](#)[előző](#)[következő](#)

**ÁNTSZ intézetek létszám és illetmény adatai havonként 2007. IV. negyedévben,
azok változása az előző év azonos hónapjához és az előző évhez mérten**

Egyéb jogviszony szerint foglalkoztatottak

Besorolási osztály	Jövedelem						Jövedelem összesen	Átlagléttség	
	Kereset					Kereset összesen			Egyéb juttatások
	Alapilletmény	Illetmény pótlékok	Illetmény kiegészítések	Ügyeleti, készenléti díj	Túlmunka díj				
	Ft/fő/hó	Ft/fő/hó	Ft/fő/hó	Ft/fő/hó	Ft/fő/hó	Ft/fő/hó			Ft/fő/hó
2006. 10 - 12.	13 888	192	74 446	0	0	88 526	62 857	151 383	519
2007. 10 - 12.	47 996	5 336	61 334	0	0	114 666	102 578	217 244	441
2006. 10 - 12. =100%	345.6	2777.4	82.4	.	.	129.5	163.2	143.5	84.9
2006. 01 - 12.	11 936	179	90 239	0	0	102 353	94 751	197 105	477
2006. 01 - 12 =100%	402	2 985	68	.	.	112	108	110	92
2006. október	16 201	192	55 632	0	0	72 025	39 673	111 698	530
2007. október	50 489	5 132	54 050	0	0	109 671	125 870	235 541	451
2006. október =100%	311.6	2666.8	97.2	.	.	152.3	317.3	210.9	85.1
2006. 01 - 12 =100%	423.0	2871.3	59.9	.	.	107.1	132.8	119.5	94.5
2006. november	16 793	75	84 934	0	0	101 801	103 223	205 025	495
2007. november	41 670	5 054	77 507	0	0	124 231	92 154	216 385	451
2006. november =100%	248.1	6781.4	91.3	.	.	122.0	89.3	105.5	91.1
2006. 01 - 12 =100%	349.1	2828.0	85.9	.	.	121.4	97.3	109.8	94.5
2006. december	8 881	301	83 431	0	0	92 614	48 394	141 007	532
2007. december	52 113	5 857	51 789	0	0	109 759	88 761	198 520	420
2006. december =100%	586.8	1944.6	62.1	.	.	118.5	183.4	140.8	78.9
2006. 01 - 12 =100%	436.6	3277.2	57.4	.	.	107.2	93.7	100.7	88.0

[Vissza a tartalomjegyzékhez](#)[előző](#)[következő](#)

**ÁNTSZ intézetek létszám és illetmény adatai havonként 2007. IV. negyedévben,
azok változása az előző év azonos hónapjához és az előző évhez mérten**

Egyéb, az Mt. hatálya alá tartozó munkavállalók

Besorolási osztály	Jövedelem						Jövedelem összesen	Átlaglétszám	
	Kereset					Kereset összesen			Egyéb juttatások
	Alapilletmény	Illetmény pótlékok	Illetmény kiegészítések	Ügyeleti, készenléti díj	Túlmunka díj				
	Ft/fő/hó	Ft/fő/hó	Ft/fő/hó	Ft/fő/hó	Ft/fő/hó	Ft/fő/hó			Ft/fő/hó
2006. 10 - 12.	66 151	0	11 689	0	0	77 839	16 191	94 030	3
2007. 10 - 12.	80 734	0	1 478	0	0	82 212	14 385	96 597	9
2006. 10 - 12. =100%	122.0		12.6			105.6	88.8	102.7	259.3
2006. 01 - 12.	70 837	0	34 480	362	0	105 679	10 603	116 282	4
2006. 01 - 12 =100%	114		4	0		78	136	83	221
2006. október	86 433	0	0	0	0	86 433	0	86 433	3
2007. október	80 000	0	5 990	0	0	85 990	13 263	99 252	6
2006. október =100%	92.6					99.5		114.8	213.3
2006. 01 - 12 =100%	112.9		17.4	0.0		81.4	125.1	85.4	163.4
2006. november	57 552	0	19 971	0	0	77 524	27 976	105 500	4
2007. november	80 947	0	0	0	0	80 947	17 790	98 738	10
2006. november =100%	140.7		0.0			104.4	63.6	93.6	238.3
2006. 01 - 12 =100%	114.3		0.0	0.0		76.6	167.8	84.9	243.3
2006. december	57 333	0	12 333	0	0	69 667	16 667	86 333	3
2007. december	81 000	0	0	0	0	81 000	11 859	92 859	10
2006. december =100%	141.3		0.0			116.3	71.2	107.6	333.3
2006. 01 - 12 =100%	114.3		0.0	0.0		76.6	111.8	79.9	255.3

[Vissza a tartalomjegyzékhez](#)[előző](#)[következő](#)

**ÁNTSZ intézetek létszám és illetmény adatai havonként 2007. IV. negyedévben,
azok változása az előző év azonos hónapjához és az előző évhez mérten**

Hibás besorolási kulcsszám

Besorolási osztály	Jövedelem							Jövedelem összesen	Átlaglétszám
	Kereset					Kereset összesen	Egyéb juttatások		
	Alapilletmény	Illetmény pótlékok	Illetmény kiegészítések	Ügyeleti, készenléti díj	Túlmunka díj				
	Ft/fő/hó	Ft/fő/hó	Ft/fő/hó	Ft/fő/hó	Ft/fő/hó	Ft/fő/hó	Ft/fő/hó		
2006. 10 - 12.	6 112	0	2 777	0	0	8 889	56 028	64 917	49
2007. 10 - 12.	2 971	0	0	0	0	2 971	62 410	65 381	111
2006. 10 - 12. =100%	48.6	.	0.0	.	.	33.4	111.4	100.7	225.5
2006. 01 - 12.	3 946	0	1 195	0	0	5 141	59 469	64 610	29
2006. 01 - 12 =100%	75	.	0	.	.	58	105	101	388
2006. október	9 184	0	0	0	0	9 184	52 937	62 121	49
2007. október	2 802	0	0	0	0	2 802	57 285	60 087	109
2006. október =100%	30.5	30.5	108.2	96.7	222.4
2006. 01 - 12 =100%	71.0	.	0.0	.	.	54.5	96.3	93.0	382.3
2006. november	9 135	0	0	0	0	9 135	56 568	65 703	49
2007. november	3 068	0	0	0	0	3 068	62 052	65 120	111
2006. november =100%	33.6	33.6	109.7	99.1	225.3
2006. 01 - 12 =100%	77.7	.	0.0	.	.	59.7	104.3	100.8	389.3
2006. december	0	0	8 347	0	0	8 347	58 574	66 921	49
2007. december	3 040	0	0	0	0	3 040	67 751	70 792	112
2006. december =100%	.	.	0.0	.	.	36.4	115.7	105.8	228.6
2006. 01 - 12 =100%	77.1	.	0.0	.	.	59.1	113.9	109.6	392.8

[Vissza a tartalomjegyzékhez](#)[előző](#)[következő](#)

**ÁNTSZ intézetek létszám és illetmény adatai havonként 2007. IV. negyedévben,
azok változása az előző év azonos hónapjához és az előző évhez mérten**

Összes foglalkoztatott

Besorolási osztály	Jövedelem							Jövedelem összesen	Átlaglétszám
	Kereset					Kereset összesen	Egyéb juttatások		
	Alapilletmény	Illetmény pótlékok	Illetmény kiegészítések	Ügyeleti, készenléti díj	Túlmunka díj				
	Ft/fő/hó	Ft/fő/hó	Ft/fő/hó	Ft/fő/hó	Ft/fő/hó	Ft/fő/hó	Ft/fő/hó		
2006. 10 - 12.	142 287	9 231	65 075	243	163	216 998	23 701	240 700	5 279
2007. 10 - 12.	145 458	9 463	102 727	229	163	258 041	34 202	292 242	4 202
2006. 10 - 12. =100%	102.2	102.5	157.9	94.6	100.1	118.9	144.3	121.4	79.6
2006. 01 - 12.	141 366	8 977	61 064	205	129	211 741	25 142	236 883	5 570
2006. 01 - 12 =100%	102.9	105.4	168.2	111.8	126.1	121.9	136.0	123.4	75.4
2006. október	142 322	9 113	44 127	259	155	195 976	26 802	222 778	5 389
2007. október	145 824	9 500	41 721	166	103	197 314	28 162	225 477	4 222
2006. október =100%	102.5	104.2	94.5	64.2	66.6	100.7	105.1	101.2	78.4
2006. 01 - 12 =100%	103.2	105.8	68.3	80.9	80.1	93.2	112.0	95.2	75.8
2006. november	143 405	9 330	44 807	236	170	197 948	24 006	221 954	5 217
2007. november	143 953	9 397	165 685	258	184	319 478	35 003	354 481	4 207
2006. november =100%	100.4	100.7	369.8	109.6	108.7	161.4	145.8	159.7	80.6
2006. 01 - 12 =100%	101.8	104.7	271.3	125.9	142.8	150.9	139.2	149.6	75.5
2006. december	141 136	9 254	106 868	233	163	257 654	20 203	277 857	5 231
2007. december	146 605	9 494	100 977	264	201	257 541	39 500	297 041	4 177
2006. december =100%	103.9	102.6	94.5	113.5	123.2	100.0	195.5	106.9	79.8
2006. 01 - 12 =100%	103.7	105.8	165.4	128.7	155.8	121.6	157.1	125.4	75.0

[Vissza a tartalomjegyzékhez](#)[előző](#)[következő](#)**ÁNTSZ intézetek létszám és illetmény adatai fő foglalkozási csoportok szerint**

Besorolási osztály	Jövedelem							Jövedelem összesen	Átlaglétszám
	Kereset					Kereset összesen	Egyéb juttatások		
	Alapilletmény	Illetmény pótlékok	Illetmény kiegészítések	Ügyeleti, készenléti díj	Túlmunka díj				
	Ft/fő/hó	Ft/fő/hó	Ft/fő/hó	Ft/fő/hó	Ft/fő/hó	Ft/fő/hó	Ft/fő/hó		
Vezetők (FEOR: 1xxx)									
2006. 10 - 12.	268 635	53 787	210 617	403	0	533 443	23 818	557 260	490
2007. 10 - 12.	279 440	54 495	288 996	342	0	623 272	38 749	662 021	345
2006. 10 - 12. =100%	104.0	101.3	137.2	84.7	.	116.8	162.7	118.8	70.4
2006. 01 - 12.	270 027	53 779	168 448	394	0	492 648	37 231	529 879	506
2006. 01 - 12 =100%	103.5	101.3	171.6	86.8	.	126.5	104.1	124.9	68.1
Műszaki és természettudományi foglalkozások (FEOR: 21xx)									
2006. 10 - 12.	159 575	13 210	68 147	600	8	241 539	25 465	267 005	409
2007. 10 - 12.	155 206	12 151	120 583	1 128	0	289 067	43 525	332 592	318
2006. 10 - 12. =100%	97.3	92.0	176.9	188.0	0.0	119.7	170.9	124.6	77.8
2006. 01 - 12.	157 616	12 859	72 559	571	7	243 611	22 654	266 265	431
2006. 01 - 12 =100%	98.5	94.5	166.2	197.4	0.0	118.7	192.1	124.9	73.8
Orvosok (FEOR: 2211, 2212, 2213, 2214)									
2006. 10 - 12.	126 118	14 108	46 985	1 808	0	189 019	15 899	204 918	314
2007. 10 - 12.	115 008	11 118	79 675	1 136	0	206 937	26 539	233 476	356
2006. 10 - 12. =100%	91.2	78.8	169.6	62.9	.	109.5	166.9	113.9	113.3
2006. 01 - 12.	137 304	14 798	62 235	1 324	0	215 662	26 632	242 294	304
2006. 01 - 12 =100%	83.8	75.1	128.0	85.8	.	96.0	99.6	96.4	116.8
Gyógyszereszek (FEOR: 2215, 2216)									
2006. 10 - 12.	184 579	10 595	67 166	0	0	262 341	16 792	279 133	57
2007. 10 - 12.	191 497	13 906	133 365	0	0	338 769	66 890	405 658	42
2006. 10 - 12. =100%	103.7	131.2	198.6	.	.	129.1	398.3	145.3	74.1
2006. 01 - 12.	186 772	10 274	89 725	0	0	286 772	39 251	326 023	64
2006. 01 - 12 =100%	102.5	135.4	148.6	.	.	118.1	170.4	124.4	66.4
Közegészségügyi felügyelő (FEOR: 2221)									
2006. 10 - 12.	171 672	2 614	70 792	42	0	245 119	34 589	279 708	1 035
2007. 10 - 12.	173 712	3 581	101 140	40	0	278 473	38 347	316 820	832
2006. 10 - 12. =100%	101.2	137.0	142.9	96.6	.	113.6	110.9	113.3	80.3
2006. 01 - 12.	174 214	2 398	66 648	34	0	243 295	31 184	274 478	1 055
2006. 01 - 12 =100%	99.7	149.3	151.8	117.8	.	114.5	123.0	115.4	78.9

[Vissza a tartalomjegyzékhez](#)[előző](#)[következő](#)

**ÁNTSZ intézetek létszám és illetmény adatai fő foglalkozási csoportok szerint
- folytatás -**

Besorolási osztály	Jövedelem							Jövedelem összesen	Átlaglétszám
	Kereset					Kereset összesen	Egyéb juttatások		
	Alapilletmény	Illetmény pótlékok	Illetmény kiegészítések	Ügyeleti, készenléti díj	Túlmunka díj				
	Ft/fő/hó	Ft/fő/hó	Ft/fő/hó	Ft/fő/hó	Ft/fő/hó	Ft/fő/hó	Ft/fő/hó		
Védőnő (FEOR: 2225)									
2006. 10 - 12.	183 697	652	67 309	0	0	251 657	23 264	274 922	250
2007. 10 - 12.	192 981	1 553	105 887	0	0	300 421	36 633	337 054	220
2006. 10 - 12. =100%	105.1	238.1	157.3	.	.	119.4	157.5	122.6	88.0
2006. 01 - 12.	182 100	612	61 444	0	0	244 156	28 432	272 588	266
2006. 01 - 12 =100%	106.0	253.8	172.3	.	.	123.0	128.8	123.6	82.5
Egyéb egészségügyi, szociális és egészségnevelő felsőfokú végzettségű foglalkozások (FEOR: 23xx, 24xx, 2222, 2223, 2224, 2226, 2229, 223x, 224x)									
2006. 10 - 12.	170 306	4 570	67 941	0	0	242 817	13 932	256 749	203
2007. 10 - 12.	176 709	3 953	117 539	0	0	298 201	30 877	329 078	183
2006. 10 - 12. =100%	103.8	86.5	173.0	.	.	122.8	221.6	128.2	90.0
2006. 01 - 12.	164 599	4 341	73 801	0	0	242 741	23 141	265 882	217
2006. 01 - 12 =100%	107.4	91.1	159.3	.	.	122.8	133.4	123.8	84.4
Felsőfokú gazdasági, jogi foglalkozások és egyéb magasan képzett ügyintézők (FEOR: 25xx, 26xx, 29xx)									
2006. 10 - 12.	157 643	12 118	79 968	0	0	249 729	18 153	267 882	132
2007. 10 - 12.	145 148	17 756	125 306	0	0	288 211	28 726	316 937	141
2006. 10 - 12. =100%	92.1	146.5	156.7	.	.	115.4	158.2	118.3	106.7
2006. 01 - 12.	153 937	11 395	75 623	0	0	240 954	18 733	259 687	132
2006. 01 - 12 =100%	94.3	155.8	165.7	.	.	119.6	153.3	122.0	106.7
Technikusok és hasonló műszaki foglalkozások (FEOR: 31xx)									
2006. 10 - 12.	116 072	2 822	42 318	0	0	161 212	16 118	177 330	196
2007. 10 - 12.	117 641	5 180	80 447	0	0	203 268	34 018	237 286	141
2006. 10 - 12. =100%	101.4	183.6	190.1	.	.	126.1	211.1	133.8	71.7
2006. 01 - 12.	113 795	2 523	39 982	0	17	156 317	19 081	175 398	210
2006. 01 - 12 =100%	103.4	205.3	201.2	.	0.0	130.0	178.3	135.3	67.1
Ápoló, gondozó, asszisztens, közegészségügyi ellenőr (FEOR: 32xx, 33xx, 34xx)									
2006. 10 - 12.	113 254	7 407	39 118	0	0	159 778	25 634	185 412	529
2007. 10 - 12.	120 163	8 001	75 153	0	0	203 317	31 870	235 187	372
2006. 10 - 12. =100%	106.1	108.0	192.1	.	.	127.2	124.3	126.8	70.2
2006. 01 - 12.	113 811	7 650	41 914	1	0	163 376	20 845	184 221	551
2006. 01 - 12 =100%	105.6	104.6	179.3	0.0	.	124.4	152.9	127.7	67.5

[Vissza a tartalomjegyzékhez](#)[előző](#)[következő](#)

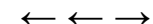
**ÁNTSZ intézetek létszám és illetmény adatai fő foglalkozási csoportok szerint
- folytatás -**

Besorolási osztály	Jövedelem							Jövedelem összesen	Átlaglétszám
	Kereset					Kereset összesen	Egyéb juttatások		
	Alapilletmény	Illetmény pótlékok	Illetmény kiegészítések	Ügyeleti, készenléti díj	Túlmunka díj				
	Ft/fő/hó	Ft/fő/hó	Ft/fő/hó	Ft/fő/hó	Ft/fő/hó	Ft/fő/hó	Ft/fő/hó		
Gazdasági és egyéb ügyintézők (FEOR: 35xx, 36xx, 37xx, 39xx, 41xx, 42xx)									
2006. 10 - 12.	105 670	1 583	44 357	0	28	151 638	21 724	173 363	878
2007. 10 - 12.	108 849	2 692	73 219	0	35	184 795	34 091	218 886	714
2006. 10 - 12. =100%	103.0	170.1	165.1		122.8	121.9	156.9	126.3	81.4
2006. 01 - 12.	105 517	1 469	42 662	0	26	149 674	21 817	171 491	946
2006. 01 - 12 =100%	103.2	183.3	171.6		132.4	123.5	156.3	127.6	75.5
Alacsonyabb iskolai végzettséghez kötött foglalkozások (FEOR: 5xxx, 6xxx, 7xxx, 8xxx)									
2006. 10 - 12.	77 817	976	17 224	485	1 561	98 062	15 255	113 317	365
2007. 10 - 12.	76 756	921	43 167	163	1 805	122 812	28 115	150 927	307
2006. 10 - 12. =100%	98.6	94.4	250.6	33.6	115.7	125.2	184.3	133.2	84.1
2006. 01 - 12.	79 454	1 052	18 782	515	1 293	101 096	14 374	115 471	390
2006. 01 - 12 =100%	96.6	87.5	229.8	31.7	139.6	121.5	195.6	130.7	78.5
Szakképzettséget nem igénylő foglalkozások (FEOR: 9xxx)									
2006. 10 - 12.	61 219	971	15 028	147	759	78 123	16 997	95 121	343
2007. 10 - 12.	62 415	552	36 450	0	454	99 871	20 552	120 423	231
2006. 10 - 12. =100%	102.0	56.8	242.6	0.0	59.9	127.8	120.9	126.6	67.2
2006. 01 - 12.	63 198	1 138	18 374	156	494	83 362	13 455	96 817	368
2006. 01 - 12 =100%	98.8	48.5	198.4	0.0	91.9	119.8	152.7	124.4	62.7
Hibás FEOR kódszámú esetek									
2006. 10 - 12.	3 846	0	962	0	0	4 808	39 106	43 914	78
2007. 10 - 12.	0	0	0	0	0	0	130 000	130 000	2
2006. 10 - 12. =100%	0.0		0.0			0.0	332.4	296.0	2.6
2006. 01 - 12.	2 749	0	3 447	0	0	6 196	47 580	53 776	130
2006. 01 - 12 =100%	0.0		0.0			0.0	273.2	241.7	1.5
ÁNTSZ összesen									
2006. 10 - 12.	142 287	9 231	65 075	243	163	216 998	23 701	240 700	5 279
2007. 10 - 12.	145 458	9 463	102 727	229	163	258 041	34 202	292 242	4 202
2006. 10 - 12. =100%	102.2	102.5	157.9	94.6	100.1	118.9	144.3	121.4	79.6
2006. 01 - 12.	141 366	8 977	61 064	205	129	211 741	25 142	236 883	5 570
2006. 01 - 12 =100%	102.9	105.4	168.2	111.8	126.1	121.9	136.0	123.4	75.4

LISTÁK

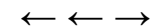
A MINTÁBAN SZEREPLŐ INTÉZETEK TELJES MUNKAI DŐS ALKALMAZOTTI LÉTSZÁMA FENNTARTÓ SZERINT

Vissza a tartalomjegyzékhez



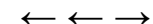
Fővárosi önkormányzati intézetek - Teljes munkaidőben foglalkoztatottak összesen

Intézet	Átlag létszám (fő/hó)			Létszám vált.	
	2006. 10- 12. hó	2007. 10- 12. hó	2006. 01 - 12. hó	2006. 10 - 12 hó=100%	2006. 01 - 12 hó=100%
0107 FŐV.ÖNK.SZENT MARGIT KÓRHÁZ	602	527	597	87.6	88.2
0108 FŐV.ÖNK.VISEGRÁDI REHABILITÁCIÓS SZAKKÓRHÁZ	157	154	158	98.4	97.6
0109 FŐV.ÖNK.SZENT ISTVÁN KÓRHÁZ-RENDELŐINTÉZET	2 107	1 971	2 158	93.5	91.4
0118 FŐV.ÖNK.UZSOKI UTCAI KÓRHÁZ	1 103	1 113	1 117	100.9	99.6
0119 FŐVÁROSI ÖNKORMÁNYZAT NYÍRŐ GYULA KÓRHÁZ	726	587	759	80.9	77.4
0121 FŐV.ÖNK.KÁROLYI SÁNDOR KÓRHÁZ-RENDELŐINTÉZET	975	845	1 011	86.6	83.6
0131 BUDAPESTI MÓDSZERTANI SZOC.KÖZP.ÉS INTÉZMÉNYEI	30	23	29	77.5	78.1
0159 SVÁBHEGYI ORSZ.GYERMEKALLERGOLÓGIAI PULMONOLÓGIAI ÉS FEJL.IN	249	37	256	14.8	14.3
2101 A BUDAVÁRI ÖNK.EGÉSZSÉGÜGYI SZOLGÁLATA	80	68	77	84.6	87.7
2201 II.KERÜLETI ÖNKORMÁNYZAT EGÉSZSÉGÜGYI SZOLGÁLAT	247	245	244	99.0	100.3
2203 BUDAPESTI SZENT FERENC KÓRHÁZ	82	75	89	91.4	84.9
2301 ÓBUDA-BÉKÁSMEGYER EGÉSZSÉGÜGYI SZOLG.KÖZHASZNÚ TÁRSASÁG	237	226	245	95.5	92.1
2401 IV.KER.ÖNK.SZOCIÁLIS ÉS EGÉSZSÉGÜGYI INTÉZMÉNYE	113	89	85	79.0	104.9
2501 V.KER.BELVÁROS-LIPÓTVÁROS EGÉSZSÉGÜGYI SZOLGÁLAT	164	158	162	96.3	97.3
2601 VI.KER.ÖNK.TERÉZVÁROSI EGÉSZSÉGÜGYI SZOLGÁLAT	168	136	167	80.9	81.5
2701 ERZSÉBETVÁROSI EGÉSZSÉGÜGYI SZOLGÁLAT	50	49	51	97.2	96.1
2800 FŐV.ÖNK.KÖZPONTI STOMATOLÓGIAI INTÉZET	112	107	114	94.7	93.9
2801 VIII.KER.JÓZSEFVÁROSI EGÉSZSÉGÜGYI SZOLGÁLAT	292	241	291	82.8	82.9
2901 IX.KER.FERENCVÁROSI EGÉSZSÉGÜGYI SZOLGÁLAT	173	165	173	95.4	95.4
3501 XV.KERÜLETI ÖNKORMÁNYZAT EGÉSZSÉGÜGYI INTÉZMÉNY	241	244	244	101.3	100.3
3612 BUDAPEST FŐV.XVI.KERÜLETI ÖNKORM.SZAKRENDELŐJE	165	153	149	92.9	102.7
3701 XVII.KER.ÖNK.EGÉSZSÉGÜGYI SZOLG.	49	49	49	100.3	100.6
3901 XIX.KER.ÖNK.KISPESTI EÜ.INT.	225	222	226	98.7	98.2
4101 CSEPELI EGÉSZSÉGÜGYI SZOLGÁLAT	238	240	233	101.1	103.3
Összesen	8 583	7 723	8 683	90.0	88.9



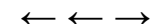
Megyei önkormányzati intézetek - Teljes munkaidőben foglalkoztatottak összesen

Intézet	Átlag létszám (fő/hó)			Létszám vált.	
	2006. 10- 12. hó	2007. 10- 12. hó	2006. 01 - 12. hó	2006. 10 - 12 hó=100%	2006. 01 - 12 hó=100%
0201 BM.PÉCS KÓRHÁZ	900	741	926	82.4	80.0
0301 BKM-I ÖNK. KÓRHÁZA A SZEGEDI TUD.EGY.ÁLT.ORVOSTUD.KAR OKT.KÓ	1 671	1 604	1 690	96.0	94.9
0401 BÉKÉS MEGYE KÉPVISELŐTESTÜLETE PÁNDY KÁLMÁN KORHÁZA	2 073	1 887	2 144	91.0	88.0
0502 BORSOD-ABAUJ-ZEMPLÉN MEGYEI KORHÁZ ÉS EGYETEMI OKTATÓ KÓRHÁZ	2 029	1 952	2 084	96.2	93.6
0601 DR. BUGYI ISTVÁN KÓRHÁZ, SZENTES	678	643	677	94.8	94.9
0701 FEJÉR MEGYEI SZENT GYÖRGY KÓRHÁZ	2 241	2 158	2 278	96.3	94.7
0801 PETZ ALADÁR MEGYEI KORHÁZ GYÖR	2 324	1 985	2 422	85.4	82.0
1001 HEVES MEGYEI ÖNKORMÁNYZAT MARKHOT FERENC MEGYEI KORHÁZ-RENDE	1 527	1 304	1 565	85.4	83.3
1201 SZENT LÁZÁR MEGYEI KORHÁZ	761	731	822	96.0	88.9
1301 SZENT RÓKUS KÓRHÁZ ÉS INTÉZMÉNYEI	797	398	829	49.9	47.9
1501 SZ-SZ-B.MEGYEI ÖNKORMÁNYZAT JÓSA ANDRÁS OKTATÓ KÓRHÁZA	2 490	2 393	2 520	96.1	94.9
1601 JNSZ MEGYEI HETÉNYI G. KÓRHÁZ-RENDELŐINTÉZET SZOLNOK	1 717	1 654	1 744	96.3	94.9
1901 VESZPRÉM MEGYEI CSOLNOKY FERENC KÓRHÁZ-RENDELŐINTÉZET	1 566	1 468	1 616	93.8	90.8
Összesen	20 774	18 918	21 318	91.1	88.7



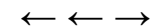
Városi önkormányzati intézetek - Teljes munkaidőben foglalkoztatottak összesen

Intézet	Átlag létszám (fő/hó)			Létszám vált.		
	2006. 10- 12. hó	2007. 10- 12. hó	2006. 01 - 12. hó	2006. 10 - 12 hó=100%	2006. 01 - 12 hó=100%	
0204	MOHÁCS VÁROS KÓRHÁZA	451	439	468	97.5	93.9
0205	KOMLO VÁROS ÖNKORMÁNYZAT KÓRHÁZ-RENDELŐINTÉZETI EGYSÉGE	204	164	210	80.1	78.1
0221	PÉCS MJV. EGYESITETT EÜ.INT.-EK IGAZGATÓSÁGA	391	373	392	95.3	95.1
0302	BAJAI KORHÁZ	883	781	943	88.5	82.9
0303	KALOCSA VÁROSI ÖNKORMÁNYZAT KÓRHÁZ-RENDELŐINTÉZET	480	453	486	94.3	93.1
0304	KISKUNFÉLEGYHÁZA VÁROSI KORHÁZ-RENDELŐINTÉZET	396	377	406	95.2	92.8
0402	BÉKÉSCSABA MEGYEI JOGU VÁROS ÖNKORM RÉTHY PÁL KORHÁZ RENDELŐ	848	792	867	93.4	91.4
0403	OROSHÁZA VÁROSI ÖNKORMÁNYZAT KORHÁZA	673	659	687	98.0	95.9
0420	BÉKÉS VÁROS EGYESITETT EÜ.INT.ÉS RENDELŐINTÉZET	79	79	79	99.6	100.4
0421	VÁROSI EGÉSZSÉGÜGYI INTÉZMÉNY	27	25	26	92.6	94.6
0501	MISKOLC MJV.ÖNKORMÁNYZAT MISKOLCI EGÉSZSÉGÜGYI KÖZPONT	1 655	1 554	1 713	93.9	90.7
0504	SÁTORALJAUJHELY VÁROSI ÖNK ERZSÉBET KORHÁZA	564	537	584	95.2	92.0
0505	KAZINCBARCIKA VÁROSI KORHÁZ	407	398	422	97.9	94.3
0506	OZD VÁROSI ÖNK ALMÁSI BALOGH PÁL KORHÁZ	456	444	474	97.4	93.6
0507	BAZ M ÖNK II. RÁKOCZI FERENC KORHÁZ, SZIKSZO	310	272	321	87.7	84.6
0511	MEZÖKÖVESD VÁROSI ÖNKORMÁNYZAT RENDELŐINTÉZETE	86	76	88	88.1	86.0
0512	MISKOLC SZENT FERENC KORHÁZ	446	297	458	66.7	65.0
0514	BAZ MEGYEI MOZGÁSSZERVI REHABILITÁCIÓS KÖZPONT MEZÖKÖVESD	154	155	148	100.3	104.4
0524	SZERENC S VÁROSI EGYESITETT SZOCIÁLIS EGÉSZSÉGÜGYI INTÉZET	53	56	53	106.6	106.0
0525	SÁROSPATAK VÁROSI ÖNK RENDELŐINTÉZETE	68	64	59	94.8	109.3
0526	TISZAUJVÁROS VÁROSI RENDELŐINTÉZET	129	120	128	92.7	93.2
0530	EDELÉNY EGÉSZSÉGÜGYI INTÉZMÉNY	41	38	40	92.8	95.1
0602	HÓDMEZŐVÁSÁRHELY MJV ÖNK. ERZSÉBET KÓRHÁZ RENDELŐINTÉZET	651	408	671	62.6	60.8
0605	DR. DIÓSSZILÁGYI SÁMUEL KÓRHÁZ-RENDELŐINTÉZET, MAKÓ	431	371	444	86.2	83.7
0623	DR SZARKA ÖDÖN EGYESÍTETT EGÉSZSÉGÜGYI INTÉZMÉNY CSONGRÁD	48	46	50	95.3	91.8
0703	MÓR VÁROSI KÓRHÁZ-RENDELŐINTÉZET 119	199	158	209	79.2	75.6
0802	SOPRON M. J. VÁROS ERZSÉBET KÓRHÁZ DE OEC OKTATÓ KÓRHÁZA	806	790	818	98.0	96.6
0803	KAROLINA KORHÁZ-RENDELŐINTÉZET	428	424	442	99.1	95.9
0804	MARGIT KORHÁZ	263	202	271	76.8	74.5
0805	LUMNICZER S VÁROSI KORHÁZ-RENDELŐINTÉZET	289	214	295	74.2	72.7
0902	TERÜLETI KÓRHÁZ BERETTYÓÚJFALU	782	722	820	92.3	88.1
0926	HAJDÚNÁNÁS VÁROSI SZAKORVOSI RENDELŐINTÉZET ÉS ÁPOLÁSI INT.	28	27	27	96.9	99.6
0927	HAJDÚSZOBOSZLÓ EGYESÍTETT EGÉSZSÉGÜGYI INTÉZMÉNYEK	36	39	37	109.1	104.0
1021	VÁROSI EGÉSZSÉGÜGYI SZOLGÁLAT HEVES	40	37	41	93.8	91.1
1102	VASZARY KOLOS KÓRHÁZ ESZTERGOM	657	556	674	84.6	82.4
1103	VÁROSI REHABILITÁCIÓS SZAKKORHÁZ ÉS RENDELŐINTÉZET, TATA	161	165	163	102.8	101.7
1104	KOMÁROM VÁROS SELYE JÁNOS KORHÁZ	211	209	218	99.2	96.0
1106	KISBÉR VÁROSI ÖNK.POLGÁRMESTERI HIVATAL BATTHYÁNY KÁZMÉR SZA	112	91	115	81.2	79.4
1121	OROSZLÁNY VÁROS SZAKORVOSI RENDELŐINTÉZETE ÉS EÜ INTÉZMÉNYEK	123	121	120	98.4	100.8
1202	DR KENESSEY ALBERT KORHÁZ-RENDELŐINTÉZET	714	614	697	85.9	88.0



Városi önkormányzati intézetek - Teljes munkaidőben foglalkoztatottak összesen

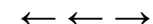
Intézet	Átlag létszám (fő/hó)			Létszám vált.	
	2006. 10- 12. hó	2007. 10- 12. hó	2006. 01 - 12. hó	2006. 10 - 12 hó=100%	2006. 01 - 12 hó=100%
1203 MARGIT KÓRHÁZ PÁSZTO	259	207	261	79.9	79.2
1302 TOLDY FERENC KÓRHÁZ-RENDELŐINTÉZET	825	781	854	94.7	91.4
1303 NAGYKÖRÖS VÁROS REHABILITÁCIÓS SZAKKÓRHÁZ ÉS RENDELŐINTÉZET	229	228	237	99.6	95.9
1304 VÁC JÁVORSZKY ÖDÖN KORHÁZ	708	698	696	98.6	100.2
1320 ASZÓD RENDELŐINTÉZET	36	33	38	91.1	86.5
1322 DABAS DR,HALÁSZ GÉZA SZAKORVOSI RENDELŐINTÉZET	56	62	56	111.4	111.1
1323 DUNAKESZI VÁROS ÖNKORMÁNYZATÁNAK SZAKORVOSI RENDELŐINTÉZETE	60	59	60	99.0	99.4
1325 GÖDÖLLŐ VÁROS TORMAY KÁROLY EGÉSZSÉGÜGYI KÖZPONT	127	118	121	93.0	97.5
1326 SZAKORVOSI RENDELŐINTÉZET MONOR	72	68	73	93.4	93.1
1327 NAGYKÁTA SZAKORVOSI RENDELŐINTÉZET	55	47	53	85.1	88.2
1329 RÁCKEVE SZAKORVOSI RENDELŐINTÉZET	54	52	53	96.4	98.2
1330 SZENTENDRE EGÉSZSÉGÜGYI INTÉZMÉNY	76	61	77	80.1	78.3
1331 PEST M. SZAKORVOSI RENDELŐINTÉZET, SZIGETSZENTMIKLÓS	87	86	86	99.8	100.3
1332 SZOB SZAKORVOSI RENDELŐINTÉZET	16	14	15	87.7	91.9
1335 ÉRD VÁROS ÖNKORMÁNYZAT SZAKORVOSI RENDELŐINTÉZETE	147	127	145	86.4	87.5
1402 SIÓFOK VÁROS KÓRHÁZ ÉS RENDELŐINTÉZETE	523	516	536	98.7	96.1
1404 MARCALI VÁROS KÓRHÁZ RENDELŐINTÉZETE	360	354	379	98.4	93.4
1407 KÓRHÁZ-RENDELŐINTÉZET NAGYATÁD	589	539	595	91.7	90.6
1420 BARCS VÁROS ÖNKORMÁNYZATA JÁROBETEGELLÁTO INTÉZMÉNYEK	53	50	52	94.8	95.4
1502 TERÜLETI KÓRHÁZ MÁTÉSZALKA	645	634	648	98.2	97.7
1505 SZ.SZ.B.MEGYEI ÖNK. SZATMÁR-BEREGI KÓRHÁZ ÉS GYÓGYFÜRDŐ	628	639	629	101.8	101.7
1541 VÁROSI EGÉSZSÉGÜGYI ALAPELLÁTÁS KISVÁRDA	23	23	24	101.6	93.8
1603 KÁTAI G. KÓRHÁZ-RENDELŐINTÉZET KARCAG	718	654	737	91.1	88.7
1604 ERZSÉBET KÓRHÁZ JÁSZBERÉNY	447	454	455	101.5	99.8
1622 VÁROSI EGÉSZSÉGÜGYI KÖZPONT KUNSZENTMÁRTON	27	25	26	92.5	96.5
1623 KUTHY ELEK EGÉSZSÉGÜGYI INTÉZMÉNY TISZAFÜRED	38	34	37	88.0	90.5
1624 EGYESÍTETT GYÓGYÍTÓ MEGELŐZŐ INTÉZET TÖRÖKSZENTMIKLÓS	54	52	52	97.5	99.8
1702 BONYHÁD VÁROSI KÓRHÁZ-RENDELŐINTÉZET	193	155	196	80.7	79.3
1721 PAKS VÁROS RENDELŐ INTÉZETE	63	60	63	95.8	95.6
1803 ÖNKORMÁNYZATI KÓRHÁZ SÁRVÁR	220	160	227	72.8	70.6
1805 KEMENESALJAI EGYESÍTETT KÓRHÁZ CELLDÖMÖLK	237	202	241	85.1	83.5
1822 RENDELŐINTÉZET SZENTGOTTHÁRD	35	32	34	91.6	93.3
1903 PÁPA GRÓF ESTERHÁZY KÓRHÁZ ÉS RENDELŐINTÉZETI SZAKRENDELŐ	443	397	452	89.5	87.7
1908 ZIRC VÁROSI ERZSÉBET KÓRHÁZ-RENDELŐINTÉZET	93	98	94	105.9	104.1
1912 AJKA MAGYAR IMRE KÓRHÁZ	616	595	623	96.6	95.5
2020 DR HETES FERENC SZAKORVOSI RENDELŐINTÉZET	46	41	45	89.0	91.7
Összesen	23 633	21 701	24 137	91.8	89.9

**Szakkórházak - Teljes munkaidőben foglalkoztatottak összesen**

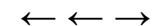
Intézet	Átlag létszám (fő/hó)			Létszám vált.	
	2006. 10- 12. hó	2007. 10- 12. hó	2006. 01 - 12. hó	2006. 10 - 12 hó=100%	2006. 01 - 12 hó=100%
0235 Bányászati Utókezelő és Éjjeli Szanatórium	33	31	31	93.8	99.5
0508 Koch Robert Korház, Edelény	202	200	202	99.0	99.1
0513 BAZ M Önkormányzati Szakkorház és Betegotthon, Izsofalva	66	63	66	96.9	96.5
0606 Csongrád Megyei Önkormányzat Mellkasi Betegségek Szakkorház	189	193	199	101.9	96.8
1306 Tüdőgyógyintézet, Törökbálint	256	254	255	99.1	99.5
1506 Sz.-Sz.-B. Megyei Önkormányzat Pszichiátriai Szakkorháza	399	395	400	99.1	98.9
1911 Veszprém Megyei Önkormányzat Tüdőgyógyintézete Farkasgyepű	158	153	157	96.9	97.5
Összesen	1 303	1 290	1 310	99.0	98.4

Egyéb kórházak - Teljes munkaidőben foglalkoztatottak összesen

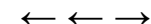
Intézet	Átlag létszám (fő/hó)			Létszám vált.	
	2006. 10- 12. hó	2007. 10- 12. hó	2006. 01 - 12. hó	2006. 10 - 12 hó=100%	2006. 01 - 12 hó=100%
0193 Budapesti Fegyház és Borton	158	155	155	98.3	99.8
1393 Fiatalokorúak Buntetés-Vegrehabilitációs Intézete	184	169	183	91.8	92.5
9521 MÁV Kórház és Rendelőintézet Szolnok	345	304	351	88.0	86.4
Összesen	687	628	690	91.4	91.1
9999 Egyéb intézetek, szakorvosi rendelőintézetek, alapellátási szolgálatok	1 167	1 151	1 175	98.7	98.0
Együtt összesen	56 147	51 410	57 312	91.6	89.7

**Fővárosi önkormányzati intézetek - Teljes munkaidőben foglalkoztatottak összesen**

Intézet	Átlag jövedelem (Ft/fő/hó)			Jövedelem vált.		
	2006. 10- 12. hó	2007. 10- 12. hó	2006. 01 - 12. hó	2006. 10 - 12 hó=100%	2006. 01 - 12 hó=100%	
0107	FŐV.ÖNK.SZENT MARGIT KÓRHÁZ	166 377	201 842	178 696	121.3	113.0
0108	FŐV.ÖNK.VISEGRÁDI REHABILITÁCIÓS SZAKKÓRHÁZ	142 974	155 344	157 425	108.7	98.7
0109	FŐV.ÖNK.SZENT ISTVÁN KÓRHÁZ-RENDELŐINTÉZET	177 476	189 089	180 955	106.5	104.5
0118	FŐV.ÖNK.UZSOKI UTCAI KÓRHÁZ	173 266	182 251	180 689	105.2	100.9
0119	FŐVÁROSI ÖNKORMÁNYZAT NYÍRŐ GYULA KÓRHÁZ	158 372	164 133	165 246	103.6	99.3
0121	FŐV.ÖNK.KÁROLYI SÁNDOR KÓRHÁZ-RENDELŐINTÉZET	173 230	183 649	180 865	106.0	101.5
0131	BUDAPESTI MÓDSZERTANI SZOC.KÖZP.ÉS INTÉZMÉNYEI	211 487	239 028	218 734	113.0	109.3
0159	SVÁBHEGYI ORSZ.GYERMEKALLERGOLÓGIAI PULMONOLÓGIAI ÉS FEJL.IN	154 012	220 135	162 440	142.9	135.5
2101	A BUDAVÁRI ÖNK.EGÉSZSÉGÜGYI SZOLGÁLATA	173 466	200 070	194 787	115.3	102.7
2201	II.KERÜLETI ÖNKORMÁNYZAT EGÉSZSÉGÜGYI SZOLGÁLAT	176 307	179 514	180 818	101.8	99.3
2203	BUDAPESTI SZENT FERENC KÓRHÁZ	175 736	136 287	147 174	77.6	92.6
2301	ÓBUDA-BÉKÁSMEGYER EGÉSZSÉGÜGYI SZOLG.KÖZHASZNÚ TÁRSASÁG	227 865	174 277	193 107	76.5	90.2
2401	IV.KER.ÖNK.SZOCIÁLIS ÉS EGÉSZSÉGÜGYI INTÉZMÉNYE	183 130	194 794	179 928	106.4	108.3
2501	V.KER.BELVÁROS-LIPÓTVÁROS EGÉSZSÉGÜGYI SZOLGÁLAT	252 613	258 825	229 040	102.5	113.0
2601	VI.KER.ÖNK.TERÉZVÁROSI EGÉSZSÉGÜGYI SZOLGÁLAT	209 925	210 184	201 118	100.1	104.5
2701	ERZSÉBETVÁROSI EGÉSZSÉGÜGYI SZOLGÁLAT	177 663	186 646	196 597	105.1	94.9
2800	FŐV.ÖNK.KÖZPONTI STOMATOLÓGIAI INTÉZET	168 770	168 990	170 779	100.1	99.0
2801	VIII.KER.JÓZSEFVÁROSI EGÉSZSÉGÜGYI SZOLGÁLAT	195 908	192 861	191 041	98.4	101.0
2901	IX.KER.FERENCVÁROSI EGÉSZSÉGÜGYI SZOLGÁLAT	166 788	181 515	176 436	108.8	102.9
3501	XV.KERÜLETI ÖNKORMÁNYZAT EGÉSZSÉGÜGYI INTÉZMÉNY	161 440	163 018	173 153	101.0	94.1
3612	BUDAPEST FŐV.XVI.KERÜLETI ÖNKORM.SZAKRENDELŐJE	180 400	164 722	171 018	91.3	96.3
3701	XVII.KER.ÖNK.EGÉSZSÉGÜGYI SZOLG.	206 737	205 302	200 362	99.3	102.5
3901	XIX.KER.ÖNK.KISPESTI EÜ.INT.	181 313	199 471	177 425	110.0	112.4
4101	CSEPELI EGÉSZSÉGÜGYI SZOLGÁLAT	175 451	181 472	181 484	103.4	100.0
Összesen		176 424	185 330	179 775	105.0	103.1

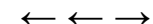
**Megyei önkormányzati intézetek - Teljes munkaidőben foglalkoztatottak összesen**

Intézet		Átlag jövedelem (Ft/fő/hó)			Jövedelem vált.	
		2006. 10- 12. hó	2007. 10- 12. hó	2006. 01 - 12. hó	2006. 10 - 12 hó=100%	2006. 01 - 12 hó=100%
0201	BM.PÉCS KÓRHÁZ	174 386	181 557	184 266	104.1	98.5
0301	BKM-I ÖNK. KÓRHÁZA A SZEGEDI TUD.EGY.ÁLT.ORVOSTUD.KAR OKT.KÓ	165 446	196 418	178 265	118.7	110.2
0401	BÉKÉS MEGYE KÉPVISELŐTESTÜLETE PÁNDY KÁLMÁN KORHÁZA	155 983	158 305	156 329	101.5	101.3
0502	BORSOD-ABAUJ-ZEMPLÉN MEGYEI KORHÁZ ÉS EGYETEMI OKTATÓ KÓRH	164 843	172 881	168 409	104.9	102.7
0601	DR. BUGYI ISTVÁN KÓRHÁZ, SZENTES	157 198	164 826	162 493	104.9	101.4
0701	FEJÉR MEGYEI SZENT GYÖRGY KÓRHÁZ	156 294	166 564	160 679	106.6	103.7
0801	PETZ ALADÁR MEGYEI KORHÁZ GYÖR	152 487	169 506	157 597	111.2	107.6
1001	HEVES MEGYEI ÖNKORMÁNYZAT MARKHOT FERENC MEGYEI KORHÁZ-RE	163 427	173 802	167 677	106.3	103.7
1201	SZENT LÁZÁR MEGYEI KORHÁZ	165 923	162 463	174 923	97.9	92.9
1301	SZENT RÓKUS KÓRHÁZ ÉS INTÉZMÉNYEI	162 675	165 196	170 178	101.6	97.1
1501	SZ-SZ-B.MEGYEI ÖNKORMÁNYZAT JÓSA ANDRÁS OKTATÓ KÓRHÁZA	171 187	181 457	172 477	106.0	105.2
1601	JNSZ MEGYEI HETÉNYI G. KÓRHÁZ-RENDELŐINTÉZET SZOLNOK	160 405	171 585	168 189	107.0	102.0
1901	VESZPRÉM MEGYEI CSOLNOKY FERENC KÓRHÁZ-RENDELŐINTÉZET	160 204	175 605	155 912	109.6	112.6
Összesen		161 763	173 096	166 204	107.0	104.1



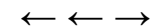
Városi önkormányzati intézetek - Teljes munkaidőben foglalkoztatottak összesen

Intézet		Átlag jövedelem (Ft/fő/hó)			Jövedelem vált.	
		2006. 10- 12. hó	2007. 10- 12. hó	2006. 01 - 12. hó	2006. 10 - 12 hó=100%	2006. 01 - 12 hó=100%
0204	MOHÁCS VÁROS KÓRHÁZA	159 323	160 092	162 666	100.5	98.4
0205	KOMLO VÁROS ÖNKORMÁNYZAT KÓRHÁZ-RENDELŐINTÉZETI EGYSÉGE	172 780	279 906	178 827	162.0	156.5
0221	PÉCS MJV. EGYESITETT EÜ.INT.-EK IGAZGATÓSÁGA	195 986	184 165	186 269	94.0	98.9
0302	BAJAI KORHÁZ	168 013	170 035	167 472	101.2	101.5
0303	KALOCSA VÁROSI ÖNKORMÁNYZAT KÓRHÁZ-RENDELŐINTÉZET	156 122	163 434	162 055	104.7	100.9
0304	KISKUNFÉLEGYHÁZA VÁROSI KORHÁZ-RENDELŐINTÉZET	143 394	151 554	149 419	105.7	101.4
0402	BÉKÉSCSABA MEGYEI JOGU VÁROS ÖNKORM RÉTHY PÁL KORHÁZ RENDI	154 641	168 241	161 238	108.8	104.3
0403	OROSHÁZA VÁROSI ÖNKORMÁNYZAT KORHÁZA	159 316	163 505	164 085	102.6	99.6
0420	BÉKÉS VÁROS EGYESITETT EÜ.INT.ÉS RENDELŐINTÉZET	204 935	212 201	181 838	103.5	116.7
0421	VÁROSI EGÉSZSÉGÜGYI INTÉZMÉNY	196 285	231 848	203 122	118.1	114.1
0501	MISKOLC MJV.ÖNKORMÁNYZAT MISKOLCI EGÉSZSÉGÜGYI KÖZPONT	153 019	153 326	156 498	100.2	98.0
0504	SÁTORALJAUJHELY VÁROSI ÖNK ERZSÉBET KORHÁZA	153 100	154 283	145 417	100.8	106.1
0505	KAZINCBARCIKA VÁROSI KORHÁZ	157 667	163 251	160 177	103.5	101.9
0506	OZD VÁROSI ÖNK ALMÁSI BALOGH PÁL KORHÁZ	163 216	164 151	160 677	100.6	102.2
0507	BAZ M ÖNK II. RÁKOCZI FERENC KORHÁZ, SZIKSZO	142 922	135 866	150 163	95.1	90.5
0511	MEZÖKÖVESD VÁROSI ÖNKORMÁNYZAT RENDELŐINTÉZETE	156 471	160 448	165 688	102.5	96.8
0512	MISKOLC SZENT FERENC KORHÁZ	160 702	176 742	166 065	110.0	106.4
0514	BAZ MEGYEI MOZGÁSSZERVI REHABILITÁCIÓS KÖZPONT MEZÖKÖVESD	133 783	159 352	142 953	119.1	111.5
0524	SZERENC S VÁROSI EGYESITETT SZOCIÁLIS EGÉSZSÉGÜGYI INTÉZET	179 142	172 128	168 929	96.1	101.9
0525	SÁROSPATAK VÁROSI ÖNK RENDELŐINTÉZETE	158 391	142 793	155 876	90.2	91.6
0526	TISZAUJVÁROS VÁROSI RENDELŐINTÉZET	163 362	154 077	160 461	94.3	96.0
0530	EDELÉNY EGÉSZSÉGÜGYI INTÉZMÉNY	151 689	141 688	147 978	93.4	95.7
0602	HÓDMEZŐVÁSÁRHELY MJV ÖNK. ERZSÉBET KÓRHÁZ RENDELŐINTÉZET	154 697	177 224	157 217	114.6	112.7
0605	DR. DIÓSSZILÁGYI SÁMUEL KÓRHÁZ-RENDELŐINTÉZET, MAKÓ	147 607	145 527	149 987	98.6	97.0
0623	DR SZARKA ÖDÖN EGYESÍTETT EGÉSZSÉGÜGYI INTÉZMÉNY CSONGRÁD	149 453	149 183	150 293	99.8	99.3
0703	MÓR VÁROSI KÓRHÁZ-RENDELŐINTÉZET 119	164 327	191 866	171 175	116.8	112.1
0802	SOPRON M. J. VÁROS ERZSÉBET KÓRHÁZ DE OEC OKTATÓ KÓRHÁZA	150 209	158 815	156 048	105.7	101.8
0803	KAROLINA KORHÁZ-RENDELŐINTÉZET	150 283	153 035	153 382	101.8	99.8
0804	MARGIT KORHÁZ	147 042	160 305	154 139	109.0	104.0
0805	LUMNICZER S VÁROSI KORHÁZ-RENDELŐINTÉZET	146 497	135 918	149 100	92.8	91.2
0902	TERÜLETI KÓRHÁZ BERETTYÓÚJFALU	158 006	153 941	160 947	97.4	95.6
0926	HAJDÚNÁNÁS VÁROSI SZAKORVOSI RENDELŐINTÉZET ÉS ÁPOLÁSI INT.	174 401	169 058	161 439	96.9	104.7
0927	HAJDÚSZOBOSZLÓ EGYESÍTETT EGÉSZSÉGÜGYI INTÉZMÉNYEK	211 961	235 461	184 993	111.1	127.3
1021	VÁROSI EGÉSZSÉGÜGYI SZOLGÁLAT HEVES	180 041	156 661	158 909	87.0	98.6
1102	VASZARY KOLOS KÓRHÁZ ESZTERGOM	167 341	176 781	172 457	105.6	102.5
1103	VÁROSI REHABILITÁCIÓS SZAKKORHÁZ ÉS RENDELŐINTÉZET, TATA	161 657	170 898	163 990	105.7	104.2
1104	KOMÁROM VÁROS SELYE JÁNOS KORHÁZ	158 294	202 079	165 205	127.7	122.3
1106	KISBÉR VÁROSI ÖNK.POLGÁRMESTERI HIVATAL BATTHYÁNY KÁZMÉR SZ/	121 061	125 649	130 393	103.8	96.4
1121	OROSZLÁNY VÁROS SZAKORVOSI RENDELŐINTÉZETE ÉS EÜ INTÉZMÉNY	160 072	174 825	159 257	109.2	109.8
1202	DR KENESSEY ALBERT KORHÁZ-RENDELŐINTÉZET	158 243	168 005	160 527	106.2	104.7



Városi önkormányzati intézetek - Teljes munkaidőben foglalkoztatottak összesen

Intézet		Átlag jövedelem (Ft/fő/hó)			Jövedelem vált.	
		2006. 10- 12. hó	2007. 10- 12. hó	2006. 01 - 12. hó	2006. 10 - 12 hó=100%	2006. 01 - 12 hó=100%
1203	MARGIT KÓRHÁZ PÁSZTO	161 979	145 706	158 058	90.0	92.2
1302	TOLDY FERENC KÓRHÁZ-RENDELŐINTÉZET	157 123	199 309	164 337	126.8	121.3
1303	NAGYKŐRÖS VÁROS REHABILITÁCIÓS SZAKKÓRHÁZ ÉS RENDELŐINTÉZE	141 660	151 959	149 275	107.3	101.8
1304	VÁC JÁVORSZKY ÖDÖN KÓRHÁZ	174 257	172 702	176 163	99.1	98.0
1320	ASZÓD RENDELŐINTÉZET	150 750	239 686	168 587	159.0	142.2
1322	DABAS DR,HALÁSZ GÉZA SZAKORVOSI RENDELŐINTÉZET	167 547	209 906	163 468	125.3	128.4
1323	DUNAKESZI VÁROS ÖNKORMÁNYZATÁNAK SZAKORVOSI RENDELŐINTÉZE	178 346	166 605	168 851	93.4	98.7
1325	GÖDÖLLŐ VÁROS TORMAY KÁROLY EGÉSZSÉGÜGYI KÖZPONT	193 783	187 942	184 036	97.0	102.1
1326	SZAKORVOSI RENDELŐINTÉZET MONOR	141 979	168 734	149 628	118.8	112.8
1327	NAGYKÁTA SZAKORVOSI RENDELŐINTÉZET	153 637	150 985	160 167	98.3	94.3
1329	RÁCKEVE SZAKORVOSI RENDELŐINTÉZET	158 747	189 401	151 548	119.3	125.0
1330	SZENTENDRE EGÉSZSÉGÜGYI INTÉZMÉNY	155 255	172 769	160 208	111.3	107.8
1331	PEST M. SZAKORVOSI RENDELŐINTÉZET, SZIGETSZENTMIKLÓS	165 615	188 962	151 297	114.1	124.9
1332	SZOB SZAKORVOSI RENDELŐINTÉZET	128 669	124 774	140 925	97.0	88.5
1335	ÉRD VÁROS ÖNKORMÁNYZAT SZAKORVOSI RENDELŐINTÉZETE	171 812	192 893	179 956	112.3	107.2
1402	SIÓFOK VÁROS KÓRHÁZ ÉS RENDELŐINTÉZETE	154 025	191 249	159 861	124.2	119.6
1404	MARCALI VÁROS KÓRHÁZ RENDELŐINTÉZETE	155 489	150 730	159 405	96.9	94.6
1407	KÓRHÁZ-RENDELŐINTÉZET NAGYATÁD	143 867	153 523	147 904	106.7	103.8
1420	BARCS VÁROS ÖNKORMÁNYZATA JÁROBETEGELLÁTO INTÉZMÉNYEK	146 759	153 623	158 021	104.7	97.2
1502	TERÜLETI KÓRHÁZ MÁTÉSZALKA	159 053	166 266	160 328	104.5	103.7
1505	SZ.SZ.B.MEGYEI ÖNK. SZATMÁR-BEREGI KÓRHÁZ ÉS GYÓGYFÜRDŐ	156 597	157 949	159 389	100.9	99.1
1541	VÁROSI EGÉSZSÉGÜGYI ALAPELLÁTÁS KISVÁRDA	252 919	197 399	198 798	78.0	99.3
1603	KÁTAI G. KÓRHÁZ-RENDELŐINTÉZET KARCAG	142 611	145 417	149 495	102.0	97.3
1604	ERZSÉBET KÓRHÁZ JÁSZBERÉNY	156 506	160 768	160 934	102.7	99.9
1622	VÁROSI EGÉSZSÉGÜGYI KÖZPONT KUNSZENTMÁRTON	144 112	169 100	157 862	117.3	107.1
1623	KUTHY ELEK EGÉSZSÉGÜGYI INTÉZMÉNY TISZAFÜRED	138 736	140 168	144 199	101.0	97.2
1624	EGYESÍTETT GYÓGYÍTÓ MEGELŐZŐ INTÉZET TÖRÖKSZENTMIKLÓS	146 305	157 034	142 451	107.3	110.2
1702	BONYHÁD VÁROSI KÓRHÁZ-RENDELŐINTÉZET	165 894	142 431	157 294	85.9	90.6
1721	PAKS VÁROS RENDELŐ INTÉZETE	148 129	161 285	163 595	108.9	98.6
1803	ÖNKORMÁNYZATI KÓRHÁZ SÁRVÁR	156 123	165 044	165 609	105.7	99.7
1805	KEMENESALJAI EGYESÍTETT KÓRHÁZ CELLDÖMÖLK	152 827	156 008	156 749	102.1	99.5
1822	RENDELŐINTÉZET SZENTGOTTHÁRD	170 125	184 308	172 980	108.3	106.5
1903	PÁPA GRÓF ESTERHÁZY KÓRHÁZ ÉS RENDELŐINTÉZETI SZAKRENDELŐ	151 738	161 933	153 273	106.7	105.6
1908	ZIRC VÁROSI ERZSÉBET KÓRHÁZ-RENDELŐINTÉZET	129 009	128 190	134 033	99.4	95.6
1912	AJKA MAGYAR IMRE KÓRHÁZ	150 829	156 305	157 913	103.6	99.0
2020	DR HETES FERENC SZAKORVOSI RENDELŐINTÉZET	148 018	149 897	152 913	101.3	98.0
Összesen		156 916	164 793	159 875	105.0	103.1

**Szakkórházak - Teljes munkaidőben foglalkoztatottak összesen**

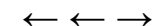
Intézet		Átlag jövedelem (Ft/fő/hó)			Jövedelem vált.	
		2006. 10- 12. hó	2007. 10- 12. hó	2006. 01 - 12. hó	2006. 10 - 12 hó=100%	2006. 01 - 12 hó=100%
0235	BÁNYÁSZATI UTÓKEZELŐ ÉS ÉJJELI SZANATÓRIUM	142 353	159 114	119 639	111.8	133.0
0508	KOCH ROBERT KORHÁZ, EDELÉNY	136 145	137 885	141 491	101.3	97.5
0513	BAZ M ÖNK PSZICHIÁTRIAI SZAKKORHÁZ ÉS BETEGOTTHON, IZSOFALVA	184 151	196 929	155 944	106.9	126.3
0606	CSONGRÁD MEGYEI ÖNKORMÁNYZAT MELLKASI BETEGSÉGEK SZAKKOR	153 776	174 835	158 984	113.7	110.0
1306	TÜDŐGYÓGYINTÉZET, TÖRÖKBÁLINT	209 601	219 180	202 234	104.6	108.4
1506	SZ.-SZ.-B. MEGYEI ÖNKORMÁNYZAT PSZICHIÁTRIAI SZAKKORHÁZA	145 024	150 040	150 977	103.5	99.4
1911	VESZPRÉM MEGYEI ÖNKORMÁNYZAT TÜDŐGYÓGYINTÉZETE FARKASGYE	142 734	178 682	147 284	125.2	121.3
Összesen		159 226	171 383	159 771	107.6	107.3

Egyéb kórházak - Teljes munkaidőben foglalkoztatottak összesen

Intézet		Átlag jövedelem (Ft/fő/hó)			Jövedelem vált.	
		2006. 10- 12. hó	2007. 10- 12. hó	2006. 01 - 12. hó	2006. 10 - 12 hó=100%	2006. 01 - 12 hó=100%
0193	BUDAPESTI FEGYHAZ ES BORTON	217 244	246 957	228 024	113.7	108.3
1393	FIATALKORUAK BUNTETES-VEGREHAJTASI INTEZETE	235 385	269 641	233 851	114.6	115.3
9521	MÁV KÓRHÁZ ÉS RENDELŐINTÉZET SZOLNOK	157 643	164 776	165 845	104.5	99.4
Összesen		192 171	213 319	197 887	111.0	107.8
9999	Egyéb intézetek, szakorvosi rendelőintézetek, alapellátási szolgálatok	171 859	179 464	173 337	104.4	103.5
Együtt összesen		162 487	172 020	165 974	105.9	103.6

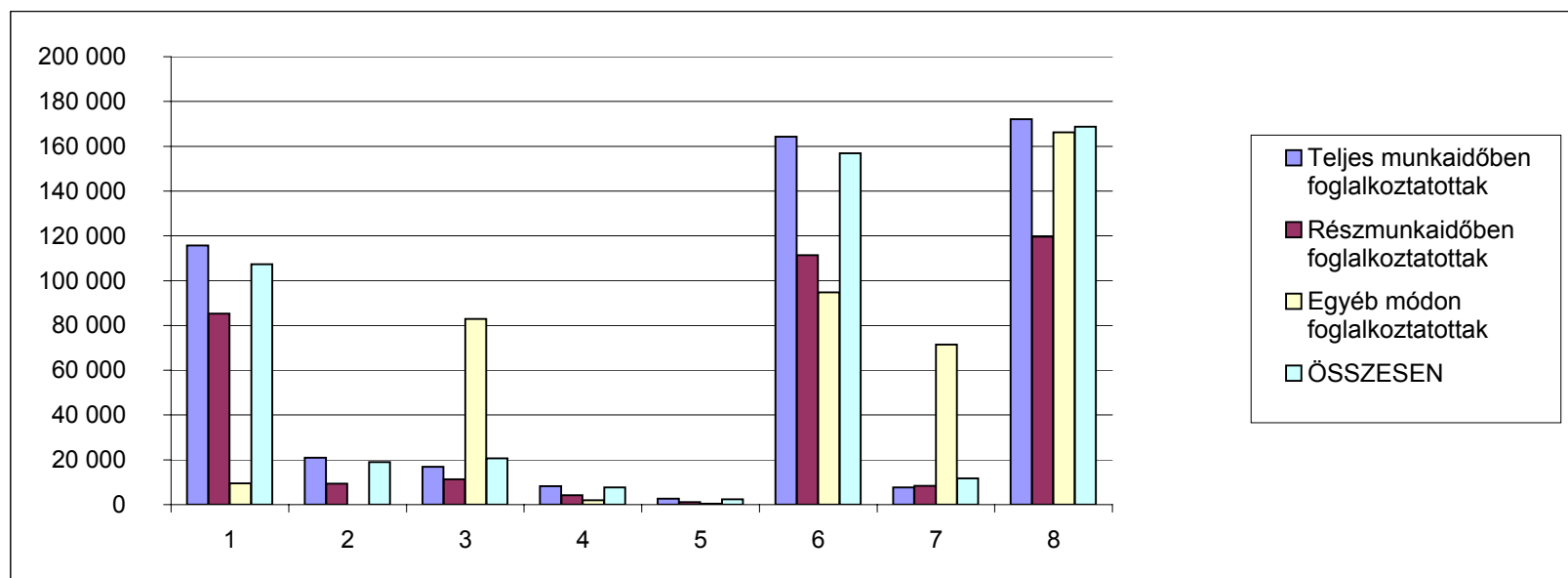
MELLÉKLET

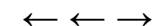
Vissza a tartalomjegyzékhez



Átlagos létszám és illetményadatok foglalkoztatási formák szerint 2007.IV. negyedév, MÁK bérszámfejtési adatok

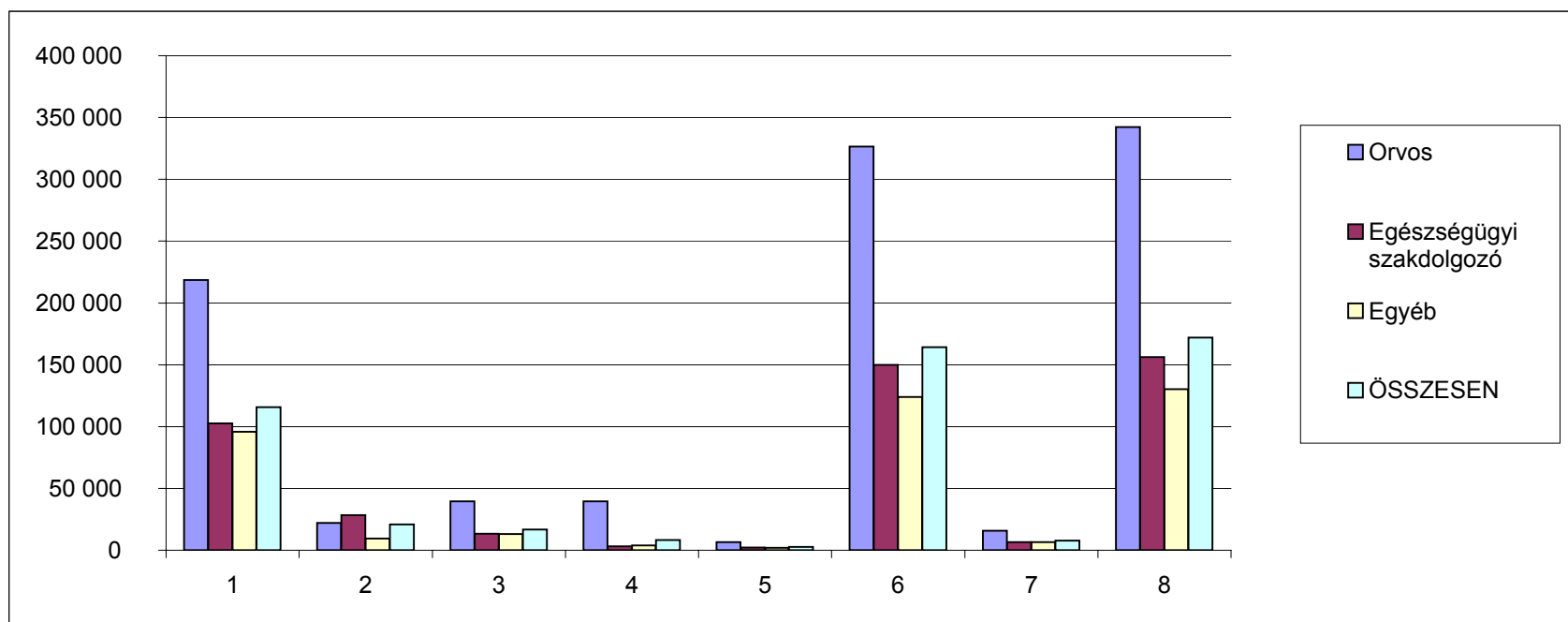
Megnevezés	Személyi juttatás terhére történő kifizetés						Kereset összesen	Egyéb juttatások	Jövedelem összesen	Minta átlagléttszáma
	Kereset									
	Alapilletmény	Illetmény pótlékok	Illetmény kiegészítések	Ügyeleti, készenléti díj	Túlmunka díj					
	Ft/fő/hó	Ft/fő/hó	Ft/fő/hó	Ft/fő/hó	Ft/fő/hó					
Teljes munkaidőben foglalkoztatottak	115 664	20 893	16 831	8 283	2 632	164 302	7 718	172 020	51 410	
Részmunkaidőben foglalkoztatottak	85 291	9 361	11 334	4 178	1 174	111 339	8 327	119 666	3 309	
Egyéb módon foglalkoztatottak	9 485	65	82 841	1 894	455	94 741	71 500	166 241	3 667	
ÖSSZESEN	107 274	18 931	20 665	7 649	2 412	156 931	11 758	168 689	58 386	
Összesenből nyugdíjas	113 612	15 169	39 482	6 099	1 928	176 290	18 829	195 118	6 863	
ÁBRÁBAN	1	2	3	4	5	6	7	8		

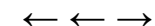




Átlagos létszám és illetményadatok fő munkaköri csoportok szerint 2007.IV. negyedév, teljes munkaidőben foglalkoztatottak, MÁK bérszámfejtési adatok

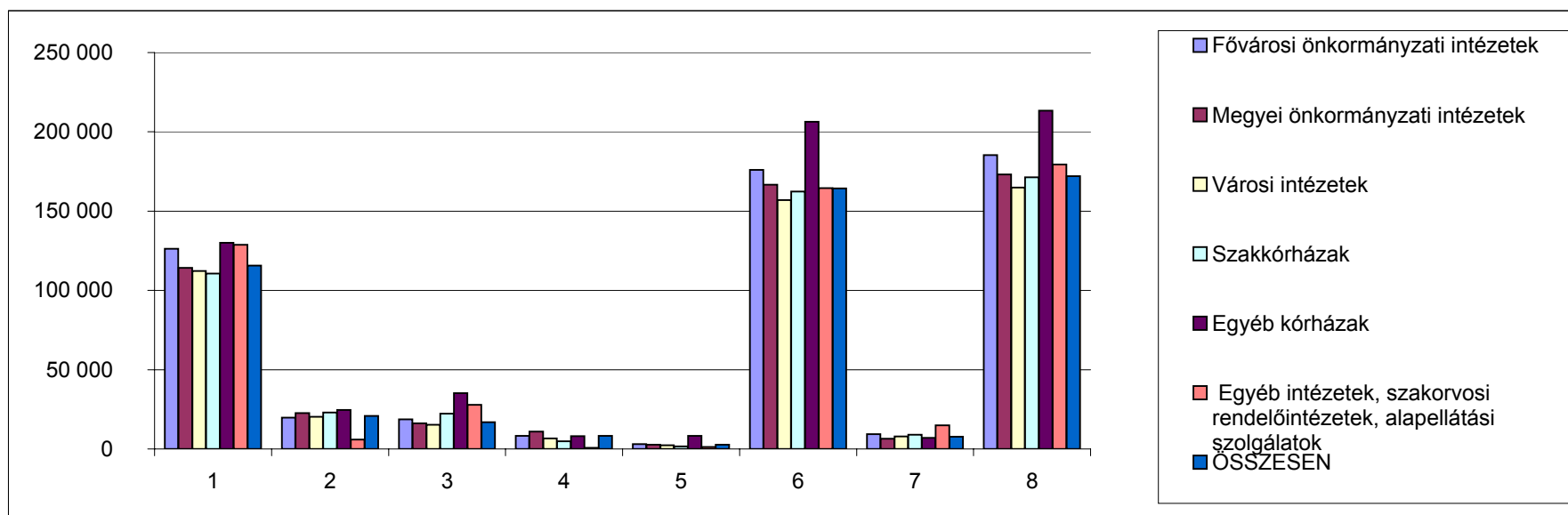
Megnevezés	Személyi juttatás terhére történő kifizetés						Jövedelem összesen	Minta átlagléttszáma	
	Kereset					Kereset összesen			Egyéb juttatások
	Alapilletmény	Illetmény pótlékok	Illetmény kiegészítések	Ügyeleti, készenléti díj	Túlmunka díj				
	Ft/fő/hó	Ft/fő/hó	Ft/fő/hó	Ft/fő/hó	Ft/fő/hó	Ft/fő/hó			Ft/fő/hó
Orvos	218 485	22 158	39 651	39 565	6 618	326 477	15 784	342 260	6 877
Egészségügyi szakdolgozó	102 563	28 466	13 457	3 230	2 106	149 821	6 495	156 316	26 362
Egyéb	95 753	9 427	13 088	3 774	1 885	123 928	6 439	130 367	18 171
ÖSSZESEN	115 664	20 893	16 831	8 283	2 632	164 302	7 718	172 020	51 410
ÁBRÁBAN	1	2	3	4	5	6	7	8	

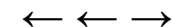




A teljes munkaidőben foglalkoztatottak létszám és illetmény adatai intézmény csoportok szerint 2007.IV. negyedév, MÁK bérszámfejtési adatok

Megnevezés	Személyi juttatás terhére történő kifizetés							Jövedelem összesen	Minta átlagléttszáma
	Kereset					Kereset összesen	Egyéb juttatások		
	Alapilletmény	Illetmény pótlékok	Illetmény kiegészítések	Ügyeleti, készenléti díj	Túlmunka díj				
	Ft/fő/hó	Ft/fő/hó	Ft/fő/hó	Ft/fő/hó	Ft/fő/hó	Ft/fő/hó	Ft/fő/hó		
Fővárosi önkormányzati intézetek	126 333	19 778	18 639	8 311	2 979	176 040	9 290	185 330	7 723
Megyei önkormányzati intézetek	114 218	22 652	16 189	10 920	2 721	166 701	6 395	173 096	18 918
Városi intézetek	112 314	20 315	15 305	6 587	2 396	156 918	7 875	164 793	21 701
Szakkórházak	110 646	22 973	22 329	4 784	1 648	162 381	9 003	171 383	1 290
Egyéb kórházak	130 108	24 689	35 175	8 090	8 313	206 376	6 944	213 319	628
Egyéb intézetek, szakorvosi rendelőintézetek, alapellátási szolgálatok	128 726	5 962	27 832	742	1 260	164 522	14 941	179 464	1 151
ÖSSZESEN	115 664	20 893	16 831	8 283	2 632	164 302	7 718	172 020	51 410
ÁBRÁBAN	1	2	3	4	5	6	7	8	





Az átlaglétszám alakulása 2007.IV. negyedévben foglalkoztatási formák és fő munkaköri csoportok szerint, MÁK bérszámfejtési adatok

Megnevezés	Minta átlaglétszáma (fő)				Minta átlaglétszáma (%)			
	Teljes munkaidőben	Rész munkaidőben	Egyéb módon	Összesen	Teljes munkaidőben	Rész munkaidőben	Egyéb módon	Összesen
	foglalkoztatottak				foglalkoztatottak			
2007.IV. negyedév								
Orvosok	6 877	707	996	8 580	80.2	8.2	11.6	100.0
Egészségügyi szakdolgozók	26 362	1 120	1 625	29 107	90.6	3.8	5.6	100.0
Más munkakörben foglalkoztatottak	18 171	1 483	1 046	20 699	87.8	7.2	5.1	100.0
Összesen	51 410	3 309	3 667	58 386	88.1	5.7	6.3	100.0

2006.IV. negyedév								
Orvosok	7 390	741	851	8 981	82.3	8.2	9.5	100.0
Egészségügyi szakdolgozók	28 481	1 306	802	30 589	93.1	4.3	2.6	100.0
Más munkakörben foglalkoztatottak	20 276	1 741	607	22 624	89.6	7.7	2.7	100.0
Összesen	56 147	3 788	2 259	62 194	90.3	6.1	3.6	100.0

2006. év								
Orvosok	7 467	710	768	8 944	83.5	7.9	8.6	100.0
Egészségügyi szakdolgozók	28 803	1 335	688	30 826	93.4	4.3	2.2	100.0
Más munkakörben foglalkoztatottak	21 042	1 780	579	23 401	89.9	7.6	2.5	100.0
Összesen	57 312	3 826	2 034	63 172	90.7	6.1	3.2	100.0

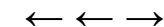
A 2007.IV. negyedévi létszám változása

2006.IV. negyedév = 100 %

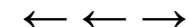
Orvosok	93.1	95.5	117.0	95.5
Egészségügyi szakdolgozók	92.6	85.7	202.7	95.2
Más munkakörben foglalkoztatottak	89.6	85.2	172.3	91.5
Összesen	91.6	87.4	162.3	93.9

2006. év = 100 %

Orvosok	92.1	99.6	129.7	95.9
Egészségügyi szakdolgozók	91.5	83.9	236.2	94.4
Más munkakörben foglalkoztatottak	86.4	83.3	180.8	88.5
Összesen	89.7	86.5	180.3	92.4

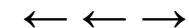
**ÁNTSZ intézetek átlagos létszám és illetményadatai 2007.IV. negyedév, MÁK bérszámfejtési adatok (a tábla minden ÁNTSZ intézmény adatát tartalmazza)**

Megnevezés	Személyi juttatás terhére történő kifizetés						Kereset összesen	Egyéb juttatások	Jövedelem összesen	ÁNTSZ intézetek átlagléttszáma
	Kereset									
	Alapilletmény	Illetmény pótlékok	Illetmény kiegészítések	Ügyeleti, készenléti díj	Túlmunka díj					
	Ft/fő/hó	Ft/fő/hó	Ft/fő/hó	Ft/fő/hó	Ft/fő/hó					
Vezetők	293 107	65 535	323 668	0	0	682 309	27 856	710 166	226	
I. besorolási osztály	185 032	6 710	125 205	0	0	316 946	31 424	348 370	1 610	
II. besorolási osztály	118 692	2 177	77 029	0	0	197 897	29 786	227 683	540	
III. besorolási osztály	81 414	529	42 750	0	0	124 692	29 365	154 057	121	
Köztisztviselők, Összesen	175 459	10 762	128 780	0	0	315 001	30 646	345 648	2 498	
Vezetők, felsőfokú végzettségű közalkalmazottak	203 018	19 308	110 305	2 275	0	334 907	8 766	343 673	388	
Alap és középfokú végzettségű közalkalmazottak	115 277	8 840	65 968	0	83	190 167	9 192	199 360	300	
Közalkalmazottak, Összesen	164 698	14 736	90 941	1 282	36	271 694	8 952	280 646	688	
Fizikai dolgozók	82 148	867	44 699	180	1 443	129 337	19 237	148 573	456	
Egyéb jogviszony szerint foglalkoztatottak	47 996	5 336	61 334	0	0	114 666	102 578	217 244	441	
Egyéb, az Mt. hatálya alá tartozó munkavállalók	80 734	0	1 478	0	0	82 212	14 385	96 597	9	
Hibás besorolási kulcsszám	2 971	0	0	0	0	2 971	62 410	65 381	111	
ÁNTSZ összesen	145 458	9 463	102 727	229	163	258 041	34 202	292 242	4 202	

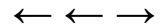


Az ÁNTSZ intézetek átlagléttségének alakulása 2007.IV. negyedévben a fő munkaköri csoportok szerint, MÁK bérszámfejtési adatok (a tábla)

Megnevezés	ÁNTSZ intézetek átlagléttszáma (fő)			ÁNTSZ intézetek létszám változása			
	2006.IV. név	2006. Éves	2007.IV. név	2006.IV. név-hez hasonlítva (%)	2006. Évi átlaghoz hasonlítva (%)	2006.IV. név-hez hasonlítva (fő)	2006. Évi átlaghoz hasonlítva (fő)
Vezetők	340	365	226	66.6	62.0	-113	-139
I. besorolási osztály	1 954	2 050	1 610	82.4	78.5	-344	-440
II. besorolási osztály	743	817	540	72.7	66.1	-203	-277
III. besorolási osztály	170	191	121	71.3	63.3	-49	-70
Köztisztviselők összesen	3 206	3 423	2 498	77.9	73.0	-709	-925
Vezetők, felsőfokú végzettségű közalkalmazottak	452	477	388	85.8	81.3	-64	-89
Alap és középfokú végzettségű közalkalmazottak	424	470	300	70.9	64.0	-124	-169
Közalkalmazottak, Összesen	876	946	688	78.6	72.7	-188	-258
Fizikai dolgozók	626	691	456	73.0	66.1	-169	-235
Egyéb jogviszony szerint foglalkoztatottak	519	477	441	84.9	92.3	-78	-37
Egyéb, az Mt. hatálya alá tartozó munkavállalók	3	4	9	324.1	220.7	6	5
Hibás besorolási kulcsszám	49	29	111	225.5	388.1	62	82
ÁNTSZ összesen	5 279	5 570	4 202	79.6	75.4	-1 077	-1 368

**Létszám változás foglalkoztatási formánként 2005. Januártól MÁK számfejtésű kórházak, rendelőintézetek**

Időszak	Létszám változás (%)			
	Összesen	Teljes munkaidőben foglalkoztatottak	Rész munkaidőben foglalkoztatottak	Egyéb jogviszony szerint foglalkoztatottak
2005.január- december	-3.80	-3.90	0.40	-9.80
2006-ban az előző év végéhez	-2.42	-4.96	-2.75	122.59
2007-ben az előző év végéhez mérten	-6.85	-8.06	-12.85	29.19
2007-ben a változások				
2007. I. név végéig az előző év végéhez	-3.48	-2.07	-1.88	-35.95
2007. II. név végéig az előző n.év végétől	-0.28	-2.59	-3.80	85.03
2007. III. név végéig az előző n.év végétől	-1.46	-2.42	-5.15	19.13
2007. IV. név végéig az előző n.év végétől	-1.79	-1.24	-2.66	-8.49



**Bértömeg változás a kórházakban és a rendelőintézetekben, a 2003 évi százalékában
MÁK számfejtésű intézetek
A bértömeg nem tartalmazza a 13. Havi illetményt**

Változás a 2003 évi bértömeg százalékában (%)				
Időszak	Alapilletmény	Kereset	Jövedelem	Létszám
2003. Éves átlag	100.0	100.0	100.0	100.0
2004. I. n.év	104.1	101.4	101.1	102.7
2004. II. n.év	113.8	105.3	105.2	102.2
2004. III. n.év	114.6	102.6	104.3	101.5
2004. IV. n.év	112.7	105.0	106.2	100.4
2005. I. n.év	119.8	106.0	106.4	100.1
2005. II. n.év	119.1	107.4	108.0	98.7
2005. III. n.év	120.7	106.2	107.9	98.3
2005. IV. n.év	122.9	109.5	111.1	97.4
2006. I. n.év	121.9	106.9	108.0	98.5
2006. II. n.év	124.4	110.9	112.0	96.3
2006. III. n.év	125.4	112.0	114.4	95.5
2006. IV. n.év	123.1	112.2	114.6	94.7
2007. I. n.év	121.6	108.2	109.3	93.2
2007. II. n.év	119.5	108.0	109.6	90.9
2007. III. n.év	117.7	106.5	110.1	90.4
2007. IV. n.év	114.1	105.9	111.3	89.0

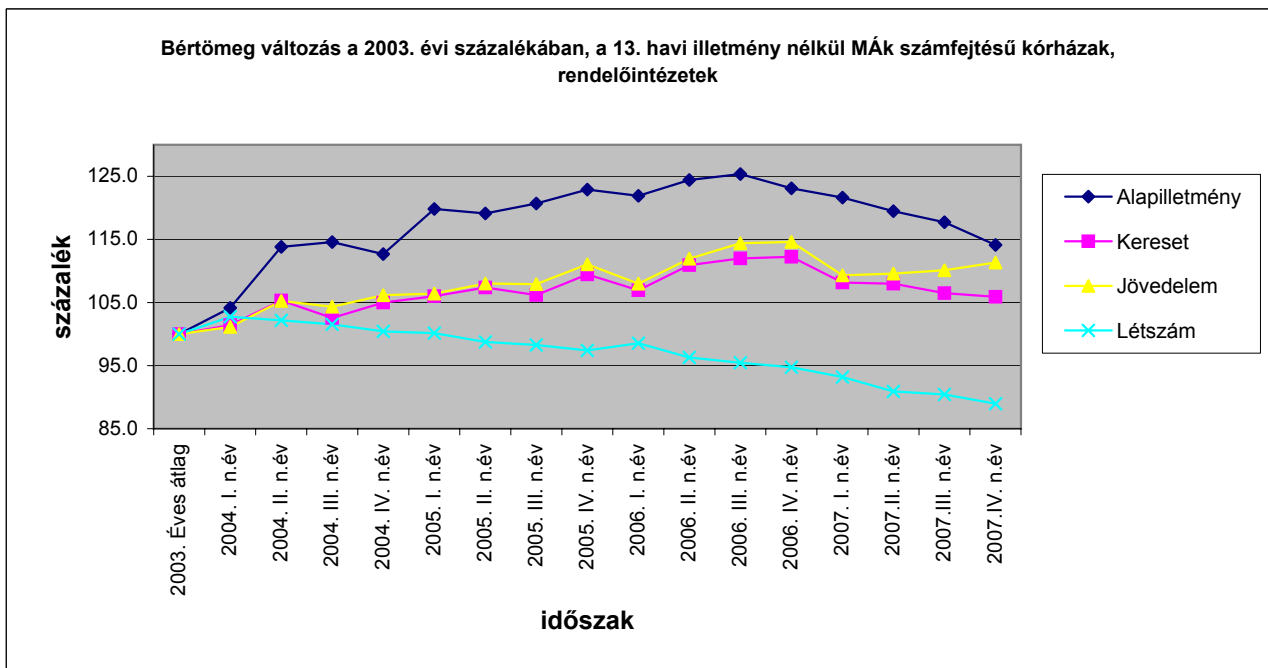
100.0

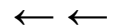
101.7

98.6

96.3

Időszak	Korrelációs együttható létszám és illetmény elemek bértömeg változásának százaléka között					
	Bértömeg			Regressziós egyenes		
	Alapilletmény	Kereset	Jövedelem	Alapilletmény	Kereset	Jövedelem
2004 - 2007. I. n.év	-0.81	-0.85	-0.86	$Y=279,86-1,6X$	$Y=268,3-X$	$Y=269,43-1,1X$
2004	-0.59	-0.54	-0.80			$Y=104,22-1,8X$
2005	-0.74	-0.77	-0.92	$Y=225,01-1,1X$	$Y=211,63-1,1X$	$Y=212,72-1,6X$
2006	-0.60	-0.98	-0.99		$Y=163,27-1,5X$	$Y=164,97-1,8X$
2005 - 2006	-0.83	-0.95	-0.98	$Y=218,85-X$	$Y=205,58-1,4X$	$Y=206,98-1,7X$
2005 - 2007. I. n.év	-0.58	-0.67	-0.68		$Y=160,73-0,7X$	$Y=162,1-0,9X$
2006. IV. n. - 2007. I. n.év	-1.00	-0.83	-0.78	$Y=33,48+0,9X$	$Y=21,55+X$	$Y=23,25+1,2X$
2006. IV. n. - 2007. IV. n.év	-0.98	-0.89	-0.73	$Y=14,77+1,1X$	$Y=4,5+1,9X$	$Y=6,6+1,7X$





**Bértömeg változás a kórházakban és a rendelőintézetekben, a 2003 évi százalékában
MÁK számfejtésű intézetek
A bértömeg nem tartalmazza a 13. Havi illetményt**

Bértömeg változás a 2003 év százalékában (%)				
Időszak	Bértömeg			Létszám
	Alapilletmény	Kereset	Jövedelem	
2003. Éves	100.0	100.0	100.0	100.0
2004. Éves	111.3	103.6	104.2	101.7
2005. Éves	120.6	107.3	108.3	98.6
2006. Éves	123.7	110.5	112.2	96.3
2007. I. név	121.6	108.2	109.3	93.2
2007.II. név	119.5	108.0	109.6	90.9
2007.III. n.év	117.7	106.5	110.1	90.4
2007.IV. n.év	114.1	105.1	110.3	89.0

Bértömeg változás az előző év százalékában (%)				
Időszak	Bértömeg			Létszám
	Alapilletmény	Kereset	Jövedelem	
2003. Éves	100.0	100.0	100.0	100.0
2004. Éves	111.3	103.6	104.2	101.7
2005. Éves	108.4	103.6	104.0	97.0
2006. Éves	102.5	103.1	103.6	97.6
2007. I. név	98.3	97.9	97.4	96.8
2007.II. név	96.6	97.7	97.6	94.5
2007.III. név	95.2	96.3	98.1	93.9
2007.IV. név	92.3	95.8	99.2	92.4

