

# **ÉVKÖZI MINTA AZ EGÉSZSÉGÜGYI BÉR- ÉS LÉTSZÁMSTATISZTIKÁBÓL**

**(2008. II. negyedév)**



**Budapest, 2008. augusztus**

## Vezetői összefoglaló

### Módszertan

#### Táblázatok:

1. **A 2007. és a 2008. II. negyedévi átlagos illetmény és létszámadatok összehasonlítása – foglalkoztatási típusok és munkaköri csoportok szerint, reprezentatív minta alapján**
  - 1/1. Összes foglalkoztatott
  - 1/2. Teljes munkaidőben foglalkoztatottak
  - 1/3. Rész munkaidőben foglalkoztatottak
  - 1/4. Egyéb módon foglalkoztatottak
  - 1/5. Nyugdíjasként foglalkoztatottak
  
2. **Az egészségügyben foglalkoztatottak létszám és illetmény adatai havonként 2008. II. negyedévében, és azok változása az előző évhez mérten – munkaköri csoportok szerint, reprezentatív minta alapján**
  - 2/1. Összes foglalkoztatott
  - 2/2. Orvosok
  - 2/3. Egészségügyi szakdolgozók
  - 2/4. Egyéb egészségügyi dolgozók
  
3. **Az egészségügyben foglalkoztatottak létszám és illetmény adatai havonként 2008. II. negyedévében, és azok változása az előző évhez mérten – munkaköri csoportok és foglalkoztatási módok szerint, reprezentatív minta alapján**
  - 3/1. Teljes munkaidőben foglalkoztatottak összesen
  - 3/2. Teljes munkaidőben foglalkoztatott orvosok
  - 3/3. Teljes munkaidőben foglalkoztatott egészségügyi szakdolgozók
  - 3/4. Teljes munkaidőben foglalkoztatott egyéb egészségügyi dolgozók
  - 3/5. Rész munkaidőben foglalkoztatottak összesen
  - 3/6. Rész munkaidőben foglalkoztatott orvosok
  - 3/7. Rész munkaidőben foglalkoztatott egészségügyi szakdolgozók
  - 3/8. Rész munkaidőben foglalkoztatottak egyéb egészségügyi dolgozók
  - 3/9. Egyéb módon foglalkoztatottak összesen
  - 3/10. Egyéb módon foglalkoztatott orvosok
  - 3/11. Egyéb módon foglalkoztatott egészségügyi szakdolgozók
  - 3/12. Egyéb módon foglalkoztatott egyéb egészségügyi dolgozók
  - 3/13. Nyugdíjasként foglalkoztatottak összesen
  - 3/14. Nyugdíjasként foglalkoztatott orvosok
  - 3/15. Nyugdíjasként foglalkoztatott egészségügyi szakdolgozók
  - 3/16. Nyugdíjasként foglalkoztatott egyéb egészségügyi dolgozók
  
4. **Az egészségügyben teljes munkaidőben foglalkoztatottak létszám és illetmény adatai havonként 2008. II. negyedévében, és azok változása az előző évhez mérten – az intézet típusa és a foglalkoztatás módja szerint, reprezentatív minta alapján**
  - 4/1. Súlyponti kórházak
  - 4/2. Területi kórházak
  - 4/3. Szakorvosi rendelőintézetek
  - 4/4. Alapellátási rendelőintézetek
  - 4/5. Fogorvosi rendelőintézetek
  - 4/6. Egyéb intézetek

- 5. ÁNTSZ intézetek létszám és illetmény adatai 2008. II. negyedévben, azok változása az előző év azonos negyedévhez és az előző évhez mérten**
  - 5/1. Köztisztviselők
  - 5/2. Közalkalmazottak
  - 5/3. Egyéb foglalkoztatottak
  - 5/4. Összes foglalkoztatott
  
- 6. ÁNTSZ intézetek létszám és illetmény adatai havonként 2008. II. negyedévben, azok változása az előző év azonos hónapjához és az előző évhez mérten**
  - 6/1. Köztisztviselők
  - 6/2. Közalkalmazottak
  - 6/3. Fizikai dolgozók
  - 6/4. Megbízási szerződéses foglalkoztatás
  - 6/5. Egyéb, az MT hatálya alá tartozó munkavállalók
  - 6/6. Hibás besorolási kulcsszám
  - 6/7. Összes foglalkoztatott
  
- 7. ÁNTSZ intézetek létszám és illetmény adatai fő foglalkozási csoportok szerint 2008. II. negyedévben, azok változása az előző év azonos negyedévhez és előző évhez mérten**
  - 7/1. Vezetők, Műszaki és természettudományi foglalkozások, Orvosok, Gyógyszerészek, Közegészségügyi felügyelő
  - 7/2. Védőnő, Egyéb egészségügyi, szociális és egészségnevelő felsőfokú végzettségű foglalkozások, stb.
  - 7/3. Gazdasági és egyéb ügyintézők, Alacsonyabb iskolai végzettséghez kötött foglalkozások, stb.

#### **Diagramok:**

- 1. A 2007. és a 2008. II. negyedévi illetményadatok összehasonlítása munkaköri csoportok szerint**
  - 1/1. Összes foglalkoztatott
  - 1/2. Orvosok
  - 1/3. Egészségügyi szakdolgozók
  - 1/4. Egyéb egészségügyi dolgozók
  
- 2. A 2007. és a 2008. II. negyedévi létszámadatok összehasonlítása munkaköri csoportok szerint**
  
- 3. Az egészségügyben foglalkoztatottak illetményei munkaköri csoportok szerint**
  - 3/1. Összes foglalkoztatott
  - 3/2. Orvosok
  - 3/3. Egészségügyi szakdolgozók
  - 3/4. Egyéb egészségügyi dolgozók
  
- 4. A mintában szereplő intézetek létszámadatai munkaköri csoportok szerint**
  
- 5. A mintában szereplő intézetek létszámadatai foglalkoztatási módok szerint**

**6. A teljes munkaidőben foglalkoztatott egészségügyi dolgozók illetményei intézet típusonként**

- 6/1. Súlyponti kórházak
- 6/2. Területi kórházak
- 6/3. Szakorvosi rendelőintézetek
- 6/4. Alapellátási rendelőintézetek
- 6/5. Fogorvosi rendelőintézetek
- 6/6. Egyéb intézetek

**7. A mintában szereplő intézetek teljes munkaidős alkalmazotti létszáma fenntartó szerint**

**Listák**

**Melléklet**

## ÖSSZEFOGLALÓ TÁJÉKOZTATÓ az egészségügyben dolgozók létszám- és bérhelyzetéről 2008. II. negyedév

A feldolgozás mintája: Azon egészségügyi intézmények létszám és béradatai, amelyek bérszámfejtését 2008. II. negyedévben a Magyar Államkincstár végezte. A minta szerinti megfigyelési körben a dolgozók átlagléttszáma 54 594 fő, a kórházak és a szakrendelő intézetek létszámának 47 %-a. Ezen kívül külön táblázatokban szerepeltetjük teljes körűen az ÁNTSZ intézetek adatait.

A legfontosabb összefoglaló adatokat a melléklet 1-10. sz. táblázatai tartalmazzák. Az illetmény és létszám adatok változásáról, a fekvőbeteg ellátás finanszírozási és teljesítmény adatainak változásáról 2005. januártól részletes táblázatok, grafikonok láthatók a változáselemzés2008\_II táblázat munkalapjain.

### 1. Keresetek

A vizsgált időszakban és intézményekben, a teljes munkaidőben foglalkoztatott dolgozók egy havi bruttó átlagkeresete 179 281 forint, amely nominálisan 12,2 %-kal, reálértéken 5,1%-kal magasabb, mint az előző év azonos időszakában.

Bérelemenként vizsgálva az tapasztalható, hogy az alapilletmény 4,7 %-kal (5 439 Ft/fő/hó), az illetmény pótlékok 5,8 %-kal (1 215 Ft/fő/hó), az illetmény kiegészítés bérelem 193,5 %-kal (5320 Ft/fő/hó), a tizenharmadik havi illetmény 190,4 %-kal (6 518 Ft/fő/hó) magasabb, mint az előző év azonos időszakában.

A 2008. II. negyedévi alapilletmény és az illetmény pótlékok azért magasabbak, mint az előző év azonos időszakában, mert 2008. I. negyedévben 4,6 %-os béremelés volt.

Az illetmény kiegészítés bérelem azért nőtt ilyen nagymértékben, mert 2008. júniusban a közalkalmazottak és a köztisztviselők 15 000 Ft egyszeri kereset kiegészítést kaptak.

A tizenharmadik havi illetmény kifizetésének szabályozása a két év azonos időszakában eltérő. 2007. II. negyedévben csak júniusban fizettek tizenharmadik havi illetményt, a 2007. évi egy hónapra jutó részét, 2008. II. negyedévben pedig a tárgy negyedév minden hónapjában kifizetésre került a 2008. évi egy hónapra jutó része.

Az egy főre jutó ügyeleti, készenléti díj 11,4 %-kal (-1 112 Ft/fő/hó) csökkent, a túlmunkadíj pedig 73,4%-kal (1 602 Ft/fő/hó) nőtt, az előző év azonos időszakához hasonlítva. Az ügyeleti díj csökkenése és a túlmunkadíj növekedése összefügg a 2007. júliustól megváltozott ügyeleti szabályozással.

Az egy órára jutó orvosi ügyeleti, készenléti díj 1 246 Ft/óra, 20,0 %-kal magasabb, mint az előző év azonos időszakában.

**A teljes munkaidőben foglalkoztatottak egy főre jutó havi bruttó átlagkeresetének alakulása keresetelemek és fő munkaköri csoportok szerint**

Megnevezés	Orvosok		Egészségügyi szakdolgozók		Más munkakörben alkalmazottak		Összes foglalkoztatott	
	Összeg (Ft/fő/hó)	%	Összeg (Ft/fő/hó)	%	Összeg (Ft/fő/hó)	%	Összeg (Ft/fő/hó)	%
Alapbér	229 633	64,4	109156	65,3	100 514	73,8	120 803	67,4
Illetmény pótlékok	24 142	6,8	30 127	18,0	10 003	7,3	22 230	12,4
Illetménykiegészítés	29 348	8,2	12 184	7,3	11 003	8,1	13 861	7,7
13. havi illetmény	18 772	5,3	9 039	5,4	8 232	6,0	9 941	5,5
Ügyeleti, készenléti díj	43 853	12,3	3 636	2,2	3 944	2,9	8 661	4,8
Túlmunkadíj	10 939	3,1	2 942	1,8	2 566	1,9	3 786	2,1
Kereset	356 688	100,0	167 084	100,0	136 261	100,0	179 281	100,0

Az állandó (alapvetően a törvényes munkaidőhöz kapcsolódó) bérelemek összes kereseten belüli részaránya az orvosok munkaköri csoportjában 75,1 %, az egészségügyi szakdolgozók csoportjában 88,1 %, a más munkakörökben foglalkoztatottak körében 86,3 %.

A többletmunkavégzéshez kapcsolódó bérelemek súlya az orvosok munkaköri csoportban a legmagasabb, 16,2 %.

A teljes munkaidőben foglalkoztatott dolgozók keresetének alakulását intézménycsoportok szerint a melléklet 3. számú táblázatában mutatjuk be.

Az adatok szerint az egy főre jutó havi bruttó átlagkereset:

- a súlyponti kórházakban 181 390 forint,
- a területi kórházakban 176 279 forint,
- a szakorvosi rendelőintézetekben 178 397 forint,
- az alapellátási rendelőintézetekben 192 490 forint,
- a fogorvosi rendelőintézetekben 176 619 forint,
- az egyéb intézetekben 141 479 forint.

## 2. Az egészségügyi keresetek a nemzetgazdaság ágazatainak összehasonlításában

Az egészségügyi ágazat bruttó átlagkeresete (179 281 Ft/fő/hó) 2008. II. negyedévben 8,9 %-kal, (17 489 Ft/fő/hó) alacsonyabb, mint a nemzetgazdasági átlag (196 770 Ft/fő/hó).

Az orvosok bruttó átlagkeresete (356 688 Ft/fő/hó) nem éri el a nemzetgazdaság legmagasabb bruttó keresetű ágazatának (pénzügyi közvetítés, 417 282 Ft/fő/hó) átlagkeresetét, 14,5 %-kal (60594 Ft/fő/hó) alacsonyabb.

**Az egészségügyi ágazat bruttó átlagkereset növekedése a költségvetés kereset növekedésével azonos mértékű, a nemzetgazdasági bruttó átlagkereset növekedések ennél magasabbak:**

**2008. I. félévben az egészségügyi ágazat bruttó átlagkeresete 5,5 %-kal, a nemzetgazdasági bruttó átlagkereset pedig 8,2 %-kal magasabb, mint az előző év azonos időszakában. A költségvetés bruttó átlagkeresete 5,4 %-kal, a versenyszféra bruttó átlagkeresete 9,9 %-kal magasabb, mint az előző év azonos időszakában.**

## 3. Bértömeg

2008. II. negyedévben az alapilletmény bértömege nem változott az előző negyedévi alapilletmény bértömegéhez mérten.

**2008. I. és II. negyedévben az alapilletmény és a kereset átlagos egyhavi bértömege annyi, mint a 2007. évi átlagos egyhavi bértömeg. 2008. I. negyedévben a kereset bértömege csak a januárban kifizetett 2007. évi tizenharmadik havi illetmény hat hónapra jutó részével volt magasabb a 2007. évi átlagosnál.** (Részletes adatok a melléklet 10. sz. táblázatában és a változáselemzés.2008.2.xls tábla Bértömeg változás a kórházakban és a rendelőintézetekben, a 2003 évi százalékában, és u.ez a 13. Havi illetmény nélkül táblázatokban láthatóak.)

Az illetmény pótlékok bértömege 1,9 %-kal magasabb, mint az előző negyedévi.

Az ügyeleti, készenléti díj bértömege 7,8 %-kal, csökkent az előző negyedévihez mérten.

A túlmunkadíj bértömege 8,3 %-kal magasabb az előző negyedévinél.

A túlmunkadíj bértömegének növekedése 33,8 %-a az ügyeleti, készenléti díjak bértömeg csökkenésének.

Az egy orvosra jutó ügyeleti készenléti órák száma 15,1 %-kal (6,25 óra/fő) kevesebb, az egy órára jutó ügyeleti, készenléti díj 1,2 %-kal (15 Ft/óra) magasabb.

Az illetmény kiegészítések, több részről álló bérelem bértömege 60,4 %-kal nőtt a tizenharmadik havi illetmény nélkül az előző negyedévhez mérten. Az összetevők közül az illetmény kiegészítés bértömege 182,4 %-kal (a 15 eFt egyszeri kereset kiegészítés miatt), a jutalom bértömege 142,7 %-kal magasabb az előző negyedévinél (2008. júniusban a jutalom összege 261,1 %-kal magasabb, mint az előző hónapokban, 4 245 Ft/fő/hó).

Az egyéb túlmunkadíj bértömege 12,5 %-kal csökkent az előző negyedévihez mérten. Az egyéb jogviszony szerint foglalkoztatottak esetében a csökkenés ennél nagyobb mértékű, 39,9 %, az egy főre jutó egyéb túlmunkadíj összege 21,7 %-kal (-8 863 Ft/fő/hó) csökkent, a csoport létszáma pedig 23,3 %-kal. A teljes munkaidőben foglalkoztatottak egyéb túlmunkadíja 11,8 %-kal nőtt. A csoport létszáma 0,1 %-kal nőtt, az egy főre jutó egyéb túlmunkadíj pedig 11,6 %-kal.

A tizenharmadik havi illetmény bértömege 2,2 %-kal kevesebb, mint a 2008. február-márciusi átlag, mert az egy főre jutó (9 476 Ft/fő/hó) 0,1 %-kal, a létszám pedig 1,2 %-kal csökkent. A tizenharmadik havi illetmény kifizetés szabálya 2008. januárban eltérő volt.

#### 4. Létszám

**A 2008. II. negyedévben a foglalkoztatottak létszáma 1,2 %-kal csökkent az előző negyedévihez mérten, a február-március havi átlaghoz hasonlítva csak 0,2 %-os a csökkenés.**

A különbséget az magyarázza, hogy az egyéb módon foglalkoztatottak létszáma 2008. januárban kiugróan magas volt, 65,3 %-kal magasabb, mint a következő öt havi átlag.

**A II. negyedév utolsó hónapjában a foglalkoztatottak létszáma 1,3 %-kal emelkedett az I. negyedév végi foglalkoztatottak létszámához mérten.**

**A foglalkoztatottak létszámának változása 2008. február-márciusához mérten:**

**Fő munkaköri csoportonként a változások:**

- az orvosok létszáma 0,9 %-kal csökkent,
- az egészségügyi szakdolgozók létszáma 0,1 %-kal csökkent,
- az egyéb egészségügyi dolgozók létszáma 0,1 %-kal csökkent.

**Foglalkoztatási formánként a változások:**

- a teljes munkaidőben foglalkoztatottak létszáma 0,3 %-kal nőtt,
- a rész munkaidőben foglalkoztatottak létszáma 0,6 %-kal nőtt,
- az egyéb módon foglalkoztatottak létszáma 8,8 %-kal csökkent.

**A foglalkoztatott orvosok száma 0,9 %-kal csökkent:**

- a teljes munkaidőben foglalkoztatott orvosok létszáma 0,9 %-kal csökkent,
- a rész munkaidőben foglalkoztatott orvosok létszáma 3,2 %-kal nőtt,
- az egyéb módon foglalkoztatott orvosok létszáma 4,4 %-kal csökkent.

**Az egészségügyi szakdolgozók létszáma 0,1 %-kal csökkent:**

- a teljes munkaidőben foglalkoztatott egészségügyi szakdolgozók létszáma 0,4 %-kal nőtt,
- a rész munkaidőben foglalkoztatott egészségügyi szakdolgozók létszáma 0,6 %-kal nőtt,
- az egyéb módon foglalkoztatott egészségügyi szakdolgozók létszáma 10,6 %-kal csökkent.

**Az egyéb munkakörökben foglalkoztatott egészségügyi dolgozók létszáma 0,1 %-kal csökkent:**

- a teljes munkaidőben foglalkoztatott egyéb egészségügyi dolgozók létszáma 0,4 %-kal nőtt,
- a rész munkaidőben foglalkoztatott egyéb egészségügyi dolgozók létszáma 0,6 %-kal csökkent,
- az egyéb módon foglalkoztatott egyéb egészségügyi dolgozók létszáma 10,8 %-kal csökkent.

A negyedévben a foglalkoztatottak 89,4 %-a teljes munkaidőben, 5,8 %-a részmunkaidőben, 4,8 %-a egyéb módon kerül alkalmazásra.

A teljes munkaidőben történő foglalkoztatás érvényesül minden munkaköri csoportban (orvos: 79,7 %, egészségügyi szakdolgozó: 91,9 %, más munkakörben foglalkoztatottak: 89,5 %). Részmunkaidőben volt foglalkoztatva az orvosok 9,4 %-a, az egészségügyi szakdolgozók 3,9 %-a, a más munkakörben dolgozók 7,1 %-a. Az egyéb módon történő foglalkoztatás az orvosi munkakörökben 10,9 %, az egészségügyi szakdolgozókat tekintve 4,2 %, a más munkakörökben dolgozókat érintően 3,4 % (a részletes adatokat a 5. számú táblázat tartalmazza).

## 5. ÁNTSZ intézetek

ÁNTSZ intézetekben 2008. I. negyedévben az alapilletmények 3,9 %-kal ( 5 630 Ft/fő/hó) emelkedtek a 2007. IV. negyedévihez mérten, majd 2008. II. negyedévben további 3,6 %-kal (5 369 Ft/fő/hó) emelkedtek az előző negyedévhez mérten. A 2008. II. negyedévi béremelés feltehetően tartalmaz visszamenőleges béremelést is, mert áprilisban az alapilletmény magasabb, mint a következő két hónapban. A 2008. júniusi alapilletményt figyelembe véve ebben az évben a béremelés mértéke 6,5 % (9 459 Ft/fő/hó). Az illetmény pótlékok 3,5 %-kal (329 Ft/fő/hó) magasabbak, mint a 2007. IV. negyedévi.

Az illetmény kiegészítések bérelem 2008. II. negyedévben 32,6 %-kal (5 839 Ft/fő/hó) magasabb, mint az előző negyedévben. A növekedés 27,9 %-át a 2008. júniusban kifizetett 15 000 Ft/fő/hó egyszeri kereset kiegészítés eredményezi.

2008. júniusban 59 038 Ft/fő/hó jutalom került kifizetésre, a keresetek 30 %-a.

Az egyéb túlmunkadíjak 29,6 %-kal (1 897 Ft/fő/hó) csökkentek az előző negyedévihez mérten.

Az ügyeleti és túlmunkadíjak elhanyagolható nagyságrendűek, 314 Ft/fő/hó, ill. 274 Ft/fő/hó.

Az ÁNTSZ intézetekben foglalkoztatottak létszáma 2008. II. negyedévben nem változott az előző negyedévihez mérten, 0,5 %-kal (19 fő) csökkent.

Az ÁNTSZ intézetekben 2008. II. negyedévben az alapilletmény bértömege 3,1 %-kal magasabb az előző negyedévinél. Az átlagos alapilletmény 3,6 %-kal magasabb (tartalmaz az I. negyedévre visszamenőleges béremelést is), a létszám pedig 0,5 %-kal (19 fő) csökkent.

Az illetménykiegészítés bértömege 31,9 %-kal, a jutalom bértömege 2 053 %-kal, magasabb. Az egyéb túlmunkadíj bértömege 29,1 %-kal csökkent.

A kereset bértömege összesen 15,4 %-kal magasabb, mint az előző negyedévben, tizenharmadik havi illetmény nélkül. A tizenharmadik havi illetményfizetés szabálya eltérő a két időszakban.

Budapest, 2008. augusztus 29.

## MELLÉKLET

*Vissza a tartalomjegyzékhez*



## MÓDSZERTAN

A mintába az a 137 intézet került, amelynek bérszámfejtését 2007-ben és 2008. II. negyedévében a Magyar Államkincstár végezte.

A jövedelemadatok illetmény-elemei: **Alapilletmény**, **Illetménypótlékok** (Vezetői pótlék + Címpótlék + Gépjármű vezetési pótlék + Idegennyelv-tudási pótlék + Munkahelyi pótlék + Műszakpótlék + Egyéb pótlék) **Illetménykiegészítések** (Illetménykiegészítés + Egyéb többletmunkadíj és egyéb jogcímen történő kifizetés + Tizenharmadik havi illetmény + Jutalom) **Ügyeleti és készenléti díj**, **Túlmunkadíj**, **Kereset** (Alapilletmény + Illetménypótlékok + Illetménykiegészítések + Ügyeleti és készenléti díj + Túlmunkadíj), **Egyéb személyi juttatás**, **Jövedelem** (Kereset + Egyéb személyi juttatás)

Munkaköri csoportok: **Orvosok** (FEOR: 0110, 2211, 2212, 2213, 2214, 2240, 1333, 1312, 1212, 2410) **Egészségügyi szakdolgozók** (FEOR: 2221, 2222, 2223, 2224, 2225, 2226, 2229, 2230, 3211, 3212, 3213, 3221, 3222, 3231, 3232, 3233, 3234, 3235, 3239, 3241, 3242, 3244, 3246, 3248, 3250) **Egyéb egészségügyi dolgozók** (egyéb FEOR kategóriák)

A csoportosítás szempontjából további pontosítást igénylő FEOR kódok, és csoportosításuk :

FEOR kód	FEOR név
0110	Fegyveres erők (testületek) felsőfokú képesítést igénylő foglalkozások
0210	Fegyveres erők (testületek) középfokú képesítést igénylő foglalkozások
1311	Gazdasági szervezet vezetője (igazgató,elnök,ügyvezető igazgató,menedzser)
1312	Költségvetési intézmény vezetője
1333	Egészségügyi és szociális szolgáltatási tev. folytató részegység vezetője
1334	Oktatási tevékenységet folytató részegység vezetője
1348	Kutatási és fejlesztési tevékenységet folytató részegység vezetője
1349	Egyéb funkcionális tevékenységet folytató részegységek vezetői
1423	Egészségügyi és szociális szolg. kisservezet vezetője(ig.,elnök,ü.v.ig.,men.)
1424	Oktatási szolgáltatási kisservezet vezetője (igazgató, elnök, ü.v.ig., menedzser
1429	Egyéb kisservezetek vezetői (igazgató, elnök, ügyvezető igazgató, menedzser)
2410	Felsőfokú tanintézeti tanár, oktató (egyetemi, főiskolai tanár, docens, tanársegéd)

A csoportosítás további szempontjai a fenti FEOR kódok esetében

Foglalkozási csoport	Eredeti képzettség	Foglalkozási terület	Iskolai végzettség
<b>Orvos</b>	1 orvos		
	2 szakorvos		
	3 fogorvos, fogszakorvos		
<b>Eü. szakdolgozó</b>	4 pszichológus, szakpszichológus		
	5 gyógyszerész, szakgyógyszerész		
	6 gyógytornász		
	7 védőnő		
	8 diplomás ápoló		
	9 általános ápoló, szakápoló		
	A gondozó, szakgondozó		
	B asszisztens, szakasszisztens		
	C szülésznő		
	D mentőtiszt		
	E mentőgépkocsi vezetője		
		1 egészségügyi feladat ellátása 4 oktatás	3 Szakiskola 4 Szakmunkásképző 5 Középiskola 6 Főiskola
<b>Egyéb eü. dolgozó</b>	G gazdasági, ügyviteli dolgozó		
	H műszaki foglalkozású dolgozó		
		2 intézet, szolgáltató központi adminisztrációja	
		3 műszaki ellátás	
		6 módszertan	
			1 Általános iskola 0-7 osztály 2 Általános iskola 8 osztály

A maradék, ha az (eredeti képzettség K egészségügyi egyéb dolgozó, F egyéb dolgozó) és (iskolai végzettség=7 egyetem) akkor orvos, egyébként egészségügyi egyéb dolgozó.

Az Útmutató a munkaügy-statisztikai adatszolgáltatáshoz c. kiadvány (KSH, 2003) ajánlásainak megfelelően az Egyéb foglalkoztatási jellegű jogviszonyokat – függetlenül a ledolgozott órák számától – 1 fős statisztikai létszámmal vesszük figyelembe a feldolgozásokban.

Az állományok tartalmi leírása [honlapunkon](#) megtekinthető.

*Vissza a tartalomjegyzékhez*

## **TÁBLÁZATOK – DIAGRAMOK**

*Vissza a tartalomjegyzékhez*

[Vissza a tartalomjegyzékhez](#)[következő](#)

**A 2007. és a 2008. II. negyedévi átlagos illetmény és létszámadatok összehasonlítása  
- foglalkoztatási típusok és munkaköri csoportok szerint, MÁK illetményszámfejtésű intézetek adatai**

Összes foglalkoztatott

Időszak (havi Kh-Ri átlag)	Jövedelem							Jövedelem összesen	Átlagléttség
	Kereset					Kereset összesen	Egyéb juttatások		
	Alapilletmény	Illetmény pótlékok	Illetmény kiegészítések	Ügyeleti, készenléti díj	Túlmunka díj				
	Ft/fő/hó	Ft/fő/hó	Ft/fő/hó	Ft/fő/hó	Ft/fő/hó	Ft/fő/hó	Ft/fő/hó		
<b>Orvosok</b>									
2007. 04 - 06.	193 293	17 687	26 719	42 996	4 264	284 959	7 972	292 931	7 920
2008. 04 - 06.	200 411	20 693	44 945	37 983	9 113	313 145	11 058	324 203	7 484
(2007. 04 - 06 =100%)	103.7	117.0	168.2	88.3	213.7	109.9	138.7	110.7	94.5
2007. 01 - 12.	191 863	17 722	47 559	41 070	5 151	303 366	13 804	317 170	7 858
(2007. 01 - 12 =100%)	104.5	116.8	94.5	92.5	176.9	103.2	80.1	102.2	95.2
<b>Egészségügyi szakdolgozók</b>									
2007. 04 - 06.	99 769	27 879	11 317	3 662	1 784	144 411	5 437	149 848	28 662
2008. 04 - 06.	103 474	28 336	21 700	3 399	2 765	159 674	7 369	167 044	27 696
(2007. 04 - 06 =100%)	103.7	101.6	191.8	92.8	155.0	110.6	135.5	111.5	96.6
2007. 01 - 12.	98 629	27 379	21 598	3 402	1 633	152 642	7 547	160 189	28 810
(2007. 01 - 12 =100%)	104.9	103.5	100.5	99.9	169.3	104.6	97.6	104.3	96.1
<b>Egyéb egészségügyi dolgozók</b>									
2007. 04 - 06.	91 618	8 743	9 511	3 988	1 627	115 487	5 424	120 911	20 708
2008. 04 - 06.	95 753	9 302	19 681	3 568	2 359	130 663	7 480	138 143	19 414
(2007. 04 - 06 =100%)	104.5	106.4	206.9	89.5	145.0	113.1	137.9	114.3	93.7
2007. 01 - 12.	90 798	8 679	19 384	3 705	1 561	124 127	7 325	131 452	20 524
(2007. 01 - 12 =100%)	105.5	107.2	101.5	96.3	151.1	105.3	102.1	105.1	94.6
<b>Foglalkoztatottak összesen</b>									
2007. 04 - 06.	109 753	19 553	12 793	9 218	2 070	153 387	5 783	159 170	57 290
2008. 04 - 06.	114 018	20 520	24 169	8 200	3 491	170 397	7 914	178 312	54 594
(2007. 04 - 06 =100%)	103.9	104.9	188.9	89.0	168.6	111.1	136.9	112.0	95.3
2007. 01 - 12.	108 629	19 342	24 370	8 686	2 091	163 117	8 327	171 444	57 192
(2007. 01 - 12 =100%)	105.0	106.1	99.2	94.4	167.0	104.5	95.0	104.0	95.5

[Vissza a tartalomjegyzékhez](#)[előző](#)[következő](#)

**A 2007. és a 2008. II. negyedévi átlagos illetmény és létszámadatok összehasonlítása  
- foglalkoztatási típusok és munkaköri csoportok szerint, MÁK illetményszámfejtésű intézetek adatai**

Teljes munkaidőben foglalkoztatottak

Időszak (havi Kh-Ri átlag)	Jövedelem							Jövedelem összesen	Átlaglétszám
	Kereset					Kereset összesen	Egyéb juttatások		
	Alapilletmény	Illetmény pótlékok	Illetmény kiegészítések	Ügyeleti, készenléti díj	Túlmunka díj				
	Ft/fő/hó	Ft/fő/hó	Ft/fő/hó	Ft/fő/hó	Ft/fő/hó	Ft/fő/hó	Ft/fő/hó		
<b>Orvosok</b>									
2007. 04 - 06.	219 440	20 576	26 711	49 953	4 766	321 447	6 511	327 958	6 430
2008. 04 - 06.	229 633	24 142	48 121	43 853	10 939	356 688	7 951	364 639	5 964
(2007. 04 - 06 =100%)	104.6	117.3	180.2	87.8	229.5	111.0	122.1	111.2	92.7
2007. 01 - 12.	219 596	20 788	48 366	48 055	5 861	342 667	10 826	353 493	6 320
(2007. 01 - 12 =100%)	104.6	116.1	99.5	91.3	186.6	104.1	73.4	103.2	94.4
<b>Egészségügyi szakdolgozók</b>									
2007. 04 - 06.	103 815	29 209	9 852	3 860	1 868	148 604	4 511	153 115	26 727
2008. 04 - 06.	109 156	30 127	21 223	3 636	2 942	167 084	5 914	172 998	25 458
(2007. 04 - 06 =100%)	105.1	103.1	215.4	94.2	157.5	112.4	131.1	113.0	95.3
2007. 01 - 12.	103 945	29 047	19 601	3 629	1 728	157 951	5 799	163 749	26 517
(2007. 01 - 12 =100%)	105.0	103.7	108.3	100.2	170.3	105.8	102.0	105.6	96.0
<b>Egyéb egészségügyi dolgozók</b>									
2007. 04 - 06.	95 996	9 400	8 388	4 382	1 744	119 911	4 331	124 242	18 615
2008. 04 - 06.	100 514	10 003	19 235	3 944	2 566	136 261	5 889	142 151	17 375
(2007. 04 - 06 =100%)	104.7	106.4	229.3	90.0	147.1	113.6	136.0	114.4	93.3
2007. 01 - 12.	96 008	9 408	17 801	4 104	1 687	129 009	5 175	134 184	18 291
(2007. 01 - 12 =100%)	104.7	106.3	108.1	96.1	152.1	105.6	113.8	105.9	95.0
<b>Foglalkoztatottak összesen</b>									
2007. 04 - 06.	115 364	21 014	11 419	9 772	2 183	159 754	4 695	164 449	51 772
2008. 04 - 06.	120 803	22 230	23 802	8 661	3 786	179 281	6 154	185 435	48 797
(2007. 04 - 06 =100%)	104.7	105.8	208.4	88.6	173.4	112.2	131.1	112.8	94.3
2007. 01 - 12.	115 401	21 000	22 513	9 291	2 224	170 429	6 197	176 626	51 127
(2007. 01 - 12 =100%)	104.7	105.9	105.7	93.2	170.2	105.2	99.3	105.0	95.4

[Vissza a tartalomjegyzékhez](#)[előző](#)[következő](#)

**A 2007. és a 2008. II. negyedévi átlagos illetmény és létszámadatok összehasonlítása  
- foglalkoztatási típusok és munkaköri csoportok szerint, MÁK illetményszámfejtésű intézetek adatai**

Rész munkaidőben foglalkoztatottak

Időszak (havi Kh-Ri átlag)	Jövedelem							Jövedelem összesen	Átlagléttség
	Kereset					Kereset összesen	Egyéb juttatások		
	Alapilletmény	Illetmény pótlékok	Illetmény kiegészítések	Ügyeleti, készenléti díj	Túlmunka díj				
	Ft/fő/hó	Ft/fő/hó	Ft/fő/hó	Ft/fő/hó	Ft/fő/hó	Ft/fő/hó	Ft/fő/hó		
<b>Orvosok</b>									
2007. 04 - 06.	140 972	10 612	15 698	19 213	1 727	188 221	7 813	196 034	650
2008. 04 - 06.	147 804	13 667	25 406	20 552	3 342	210 771	7 145	217 916	702
(2007. 04 - 06 =100%)	104.8	128.8	161.8	107.0	193.5	112.0	91.5	111.2	108.1
2007. 01 - 12.	141 850	10 784	26 909	19 483	2 343	201 368	11 510	212 879	657
(2007. 01 - 12 =100%)	104.2	126.7	94.4	105.5	142.6	104.7	62.1	102.4	106.9
<b>Egészségügyi szakdolgozók</b>									
2007. 04 - 06.	70 276	15 044	5 744	1 064	849	92 977	5 217	98 195	1 128
2008. 04 - 06.	73 637	16 241	12 190	970	1 481	104 519	4 979	109 498	1 074
(2007. 04 - 06 =100%)	104.8	108.0	212.2	91.1	174.5	112.4	95.4	111.5	95.2
2007. 01 - 12.	70 487	15 051	12 364	1 018	804	99 726	5 976	105 702	1 112
(2007. 01 - 12 =100%)	104.5	107.9	98.6	95.2	184.2	104.8	83.3	103.6	96.6
<b>Egyéb egészségügyi dolgozók</b>									
2007. 04 - 06.	67 726	3 787	4 629	412	695	77 249	3 634	80 882	1 515
2008. 04 - 06.	71 966	4 720	12 307	489	796	90 279	4 488	94 767	1 381
(2007. 04 - 06 =100%)	106.3	124.6	265.9	118.8	114.5	116.9	123.5	117.2	91.1
2007. 01 - 12.	67 887	3 843	11 127	423	639	83 919	3 930	87 849	1 479
(2007. 01 - 12 =100%)	106.0	122.8	110.6	115.6	124.7	107.6	114.2	107.9	93.3
<b>Foglalkoztatottak összesen</b>									
2007. 04 - 06.	83 050	8 989	7 194	4 344	951	104 530	5 001	109 530	3 292
2008. 04 - 06.	89 411	10 629	15 182	5 117	1 596	121 935	5 246	127 181	3 157
(2007. 04 - 06 =100%)	107.7	118.2	211.0	117.8	167.7	116.7	104.9	116.1	95.9
2007. 01 - 12.	83 736	9 084	14 742	4 482	1 040	113 084	6 163	119 248	3 248
(2007. 01 - 12 =100%)	106.8	117.0	103.0	114.2	153.4	107.8	85.1	106.7	97.2

[Vissza a tartalomjegyzékhez](#)[előző](#)[következő](#)

**A 2007. és a 2008. II. negyedévi átlagos illetmény és létszámadatok összehasonlítása  
- foglalkoztatási típusok és munkaköri csoportok szerint, MÁK illetményszámfejtésű intézetek adatai**

Egyéb módon foglalkoztatottak

Időszak (havi Kh-Ri átlag)	Jövedelem							Jövedelem összesen	Átlagléttség
	Kereset					Kereset összesen	Egyéb juttatások		
	Alapilletmény	Illetmény pótlékok	Illetmény kiegészítések	Ügyeleti, készenléti díj	Túlmunka díj				
	Ft/fő/hó	Ft/fő/hó	Ft/fő/hó	Ft/fő/hó	Ft/fő/hó	Ft/fő/hó	Ft/fő/hó		
<b>Orvosok</b>									
2007. 04 - 06.	33 798	1 063	35 291	8 174	2 378	80 705	19 262	99 967	841
2008. 04 - 06.	32 617	1 588	38 574	10 166	753	83 699	37 063	120 762	818
(2007. 04 - 06 =100%)	96.5	149.5	109.3	124.4	31.7	103.7	192.4	120.8	97.3
2007. 01 - 12.	30 231	908	57 168	7 061	2 155	97 524	36 881	134 406	881
(2007. 01 - 12 =100%)	107.9	174.9	67.5	144.0	35.0	85.8	100.5	89.8	92.9
<b>Egészségügyi szakdolgozók</b>									
2007. 04 - 06.	6 996	1 756	67 611	727	317	77 406	36 403	113 810	807
2008. 04 - 06.	6 761	330	40 910	450	75	48 525	41 391	89 916	1 164
(2007. 04 - 06 =100%)	96.6	18.8	60.5	61.9	23.6	62.7	113.7	79.0	144.3
2007. 01 - 12.	5 802	1 554	75 108	533	293	83 289	48 268	131 557	1 182
(2007. 01 - 12 =100%)	116.5	21.2	54.5	84.4	25.5	58.3	85.8	68.3	98.5
<b>Egyéb egészségügyi dolgozók</b>									
2007. 04 - 06.	13 257	555	58 486	670	291	73 259	45 294	118 554	578
2008. 04 - 06.	19 957	411	46 930	93	167	67 558	55 772	123 330	658
(2007. 04 - 06 =100%)	150.5	74.0	80.2	13.9	57.5	92.2	123.1	104.0	113.8
2007. 01 - 12.	9 359	471	73 982	472	306	84 591	66 150	150 741	754
(2007. 01 - 12 =100%)	213.2	87.1	63.4	19.7	54.6	79.9	84.3	81.8	87.3
<b>Foglalkoztatottak összesen</b>									
2007. 04 - 06.	18 748	1 182	53 031	3 526	1 089	77 576	32 236	109 812	2 226
2008. 04 - 06.	18 062	740	41 686	3 372	308	64 168	43 633	107 801	2 641
(2007. 04 - 06 =100%)	96.3	62.6	78.6	95.6	28.3	82.7	135.4	98.2	118.6
2007. 01 - 12.	14 396	1 062	69 195	2 559	879	88 091	49 493	137 583	2 817
(2007. 01 - 12 =100%)	125.5	69.7	60.2	131.8	35.1	72.8	88.2	78.4	93.8

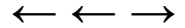
[Vissza a tartalomjegyzékhez](#)[előző](#)[következő](#)

**A 2007. és a 2008. II. negyedévi átlagos illetmény és létszámadatok összehasonlítása  
- foglalkoztatási típusok és munkaköri csoportok szerint, MÁK illetményszámfejtésű intézetek adatai**

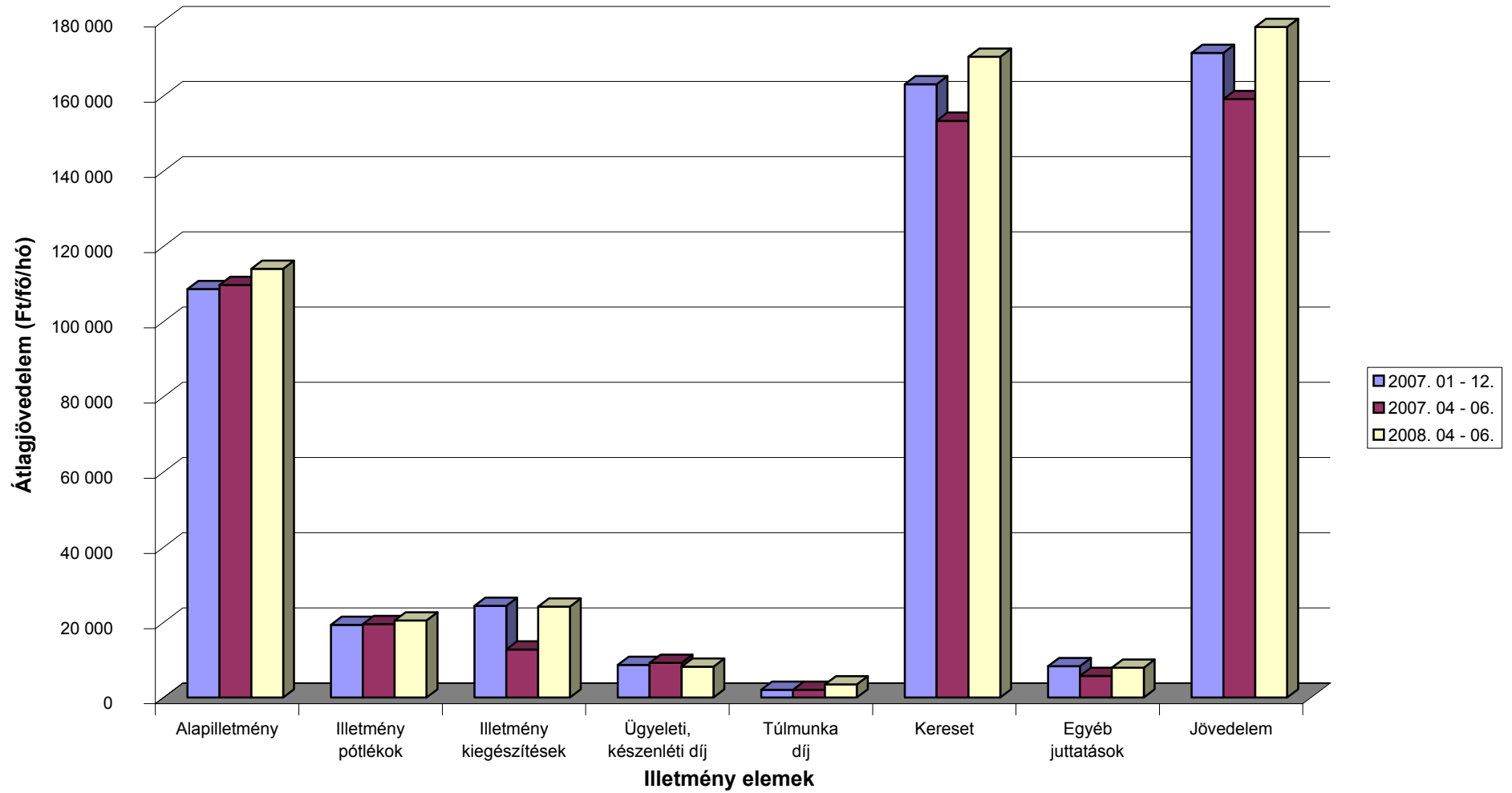
Nyugdíjasként foglalkoztatottak

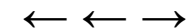
Időszak (havi Kh-Ri átlag)	Jövedelem							Jövedelem összesen	Átlagléttség fő
	Kereset					Kereset összesen	Egyéb juttatások		
	Alapilletmény	Illetmény pótlékok	Illetmény kiegészítések	Ügyeleti, készenléti díj	Túlmunka díj				
	Ft/fő/hó	Ft/fő/hó	Ft/fő/hó	Ft/fő/hó	Ft/fő/hó	Ft/fő/hó	Ft/fő/hó		
<b>Orvosok</b>									
2007. 04 - 06.	202 449	17 959	33 422	25 544	2 579	281 953	14 504	296 457	1 487
2008. 04 - 06.	212 979	20 078	64 004	18 392	5 685	321 140	24 884	346 024	1 339
(2007. 04 - 06 =100%)	105.2	111.8	191.5	72.0	220.4	113.9	171.6	116.7	90.1
2007. 01 - 12.	199 786	17 949	57 488	23 406	2 934	301 563	23 108	324 671	1 485
(2007. 01 - 12 =100%)	106.6	111.9	111.3	78.6	193.8	106.5	107.7	106.6	90.2
<b>Egészségügyi szakdolgozók</b>									
2007. 04 - 06.	95 784	22 161	25 740	3 006	1 304	147 995	15 079	163 074	2 554
2008. 04 - 06.	105 759	20 251	40 093	3 356	2 092	171 550	15 962	187 512	1 422
(2007. 04 - 06 =100%)	110.4	91.4	155.8	111.6	160.5	115.9	105.9	115.0	55.7
2007. 01 - 12.	93 481	21 783	35 965	2 798	1 197	155 224	16 304	171 528	2 580
(2007. 01 - 12 =100%)	113.1	93.0	111.5	120.0	174.8	110.5	97.9	109.3	55.1
<b>Egyéb egészségügyi dolgozók</b>									
2007. 04 - 06.	92 242	6 313	17 282	1 705	1 336	118 879	9 268	128 146	2 142
2008. 04 - 06.	103 489	6 735	28 059	1 628	1 674	141 584	10 831	152 415	1 527
(2007. 04 - 06 =100%)	112.2	106.7	162.4	95.5	125.2	119.1	116.9	118.9	71.3
2007. 01 - 12.	90 585	6 261	28 648	1 542	1 217	128 253	9 683	137 936	2 121
(2007. 01 - 12 =100%)	114.2	107.6	97.9	105.5	137.6	110.4	111.9	110.5	72.0
<b>Foglalkoztatottak összesen</b>									
2007. 04 - 06.	120 210	15 660	24 657	7 976	1 622	170 125	12 928	183 053	6 183
2008. 04 - 06.	138 436	15 383	43 275	7 436	3 065	207 595	16 921	224 516	4 288
(2007. 04 - 06 =100%)	115.2	98.2	175.5	93.2	189.0	122.0	130.9	122.7	69.3
2007. 01 - 12.	118 012	15 542	38 625	7 315	1 621	181 114	15 668	196 782	6 186
(2007. 01 - 12 =100%)	117.3	99.0	112.0	101.7	189.1	114.6	108.0	114.1	69.3



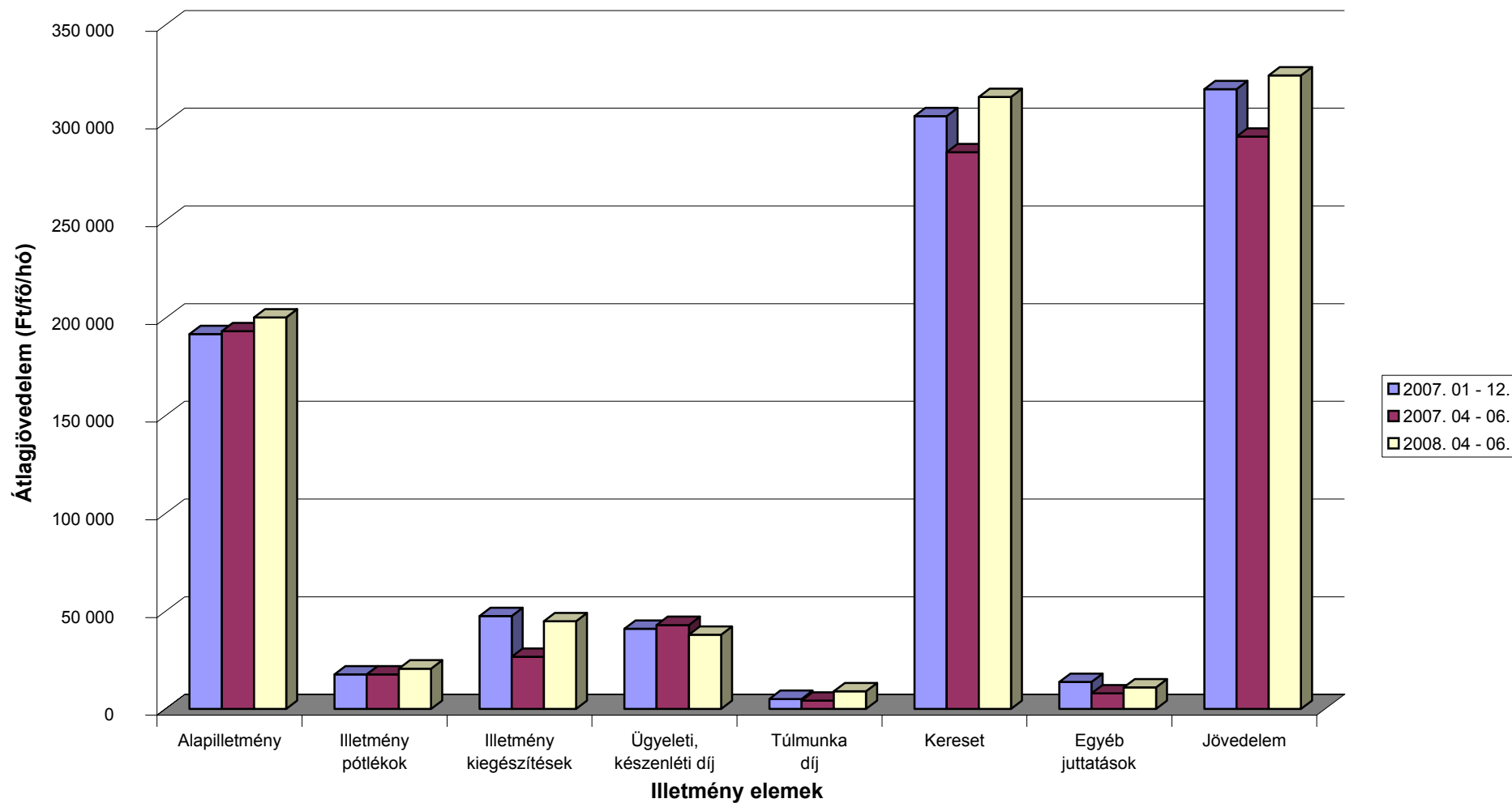


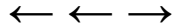
### A 2007. és a 2008. II. negyedévi illetményadatok összehasonlítása munkaköri csoportok szerint Összes foglalkoztatott



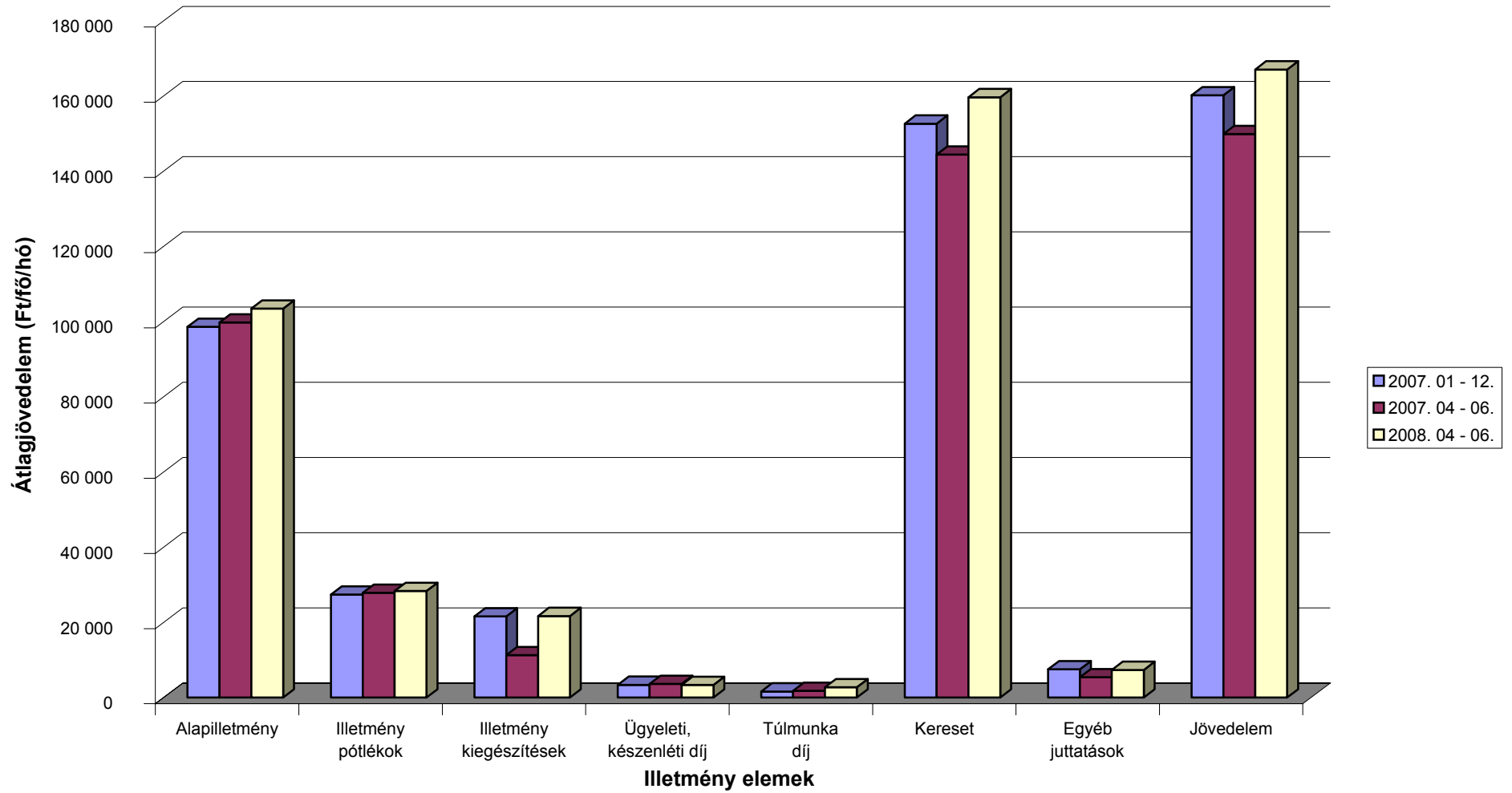


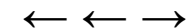
### A 2007. és a 2008. II. negyedévi illetményadatok összehasonlítása munkaköri csoportok szerint Orvosok



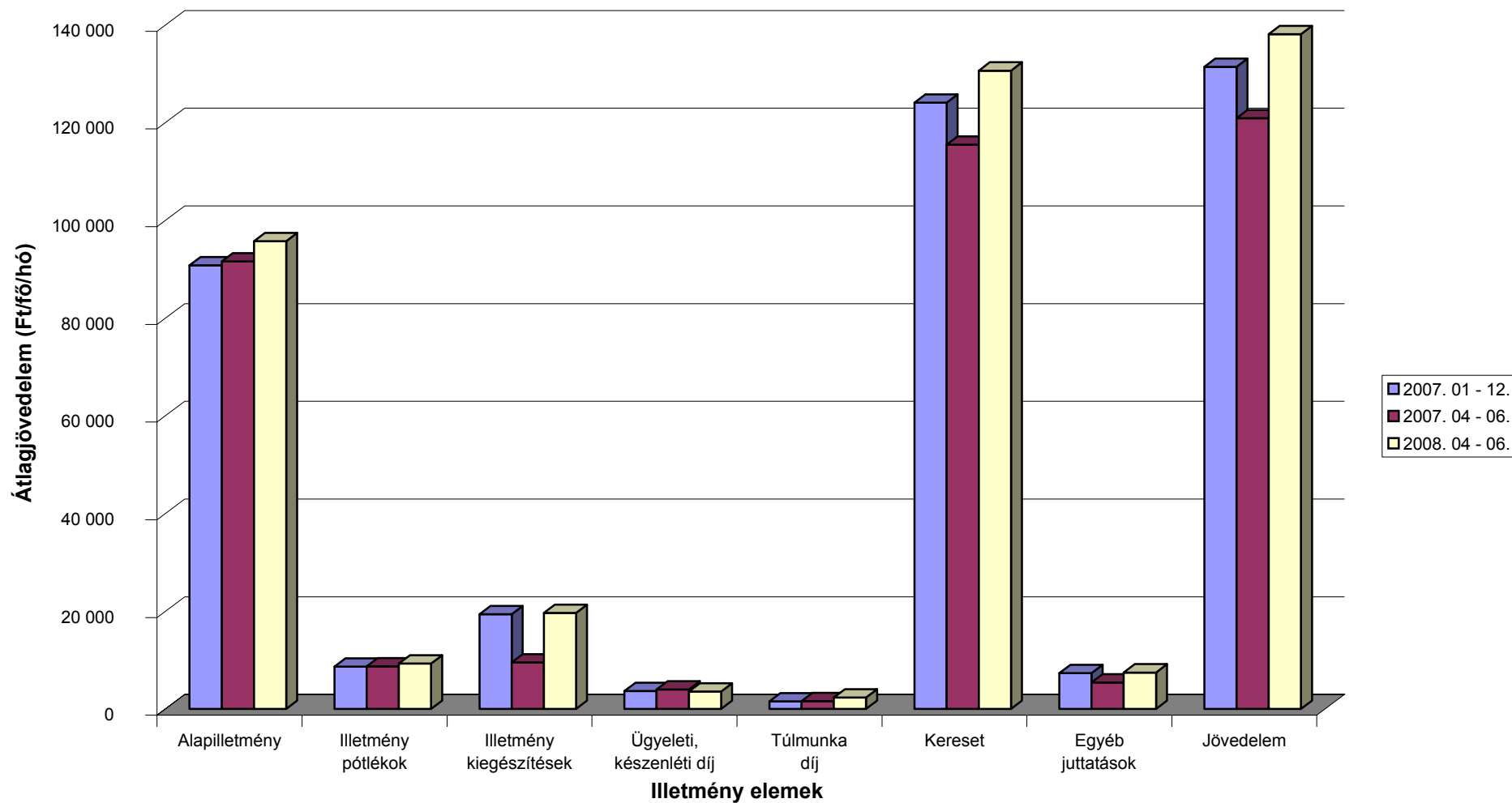


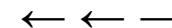
### A 2007. és a 2008. II. negyedévi illetményadatok összehasonlítása munkaköri csoportok szerint Egészségügyi szakdolgozók



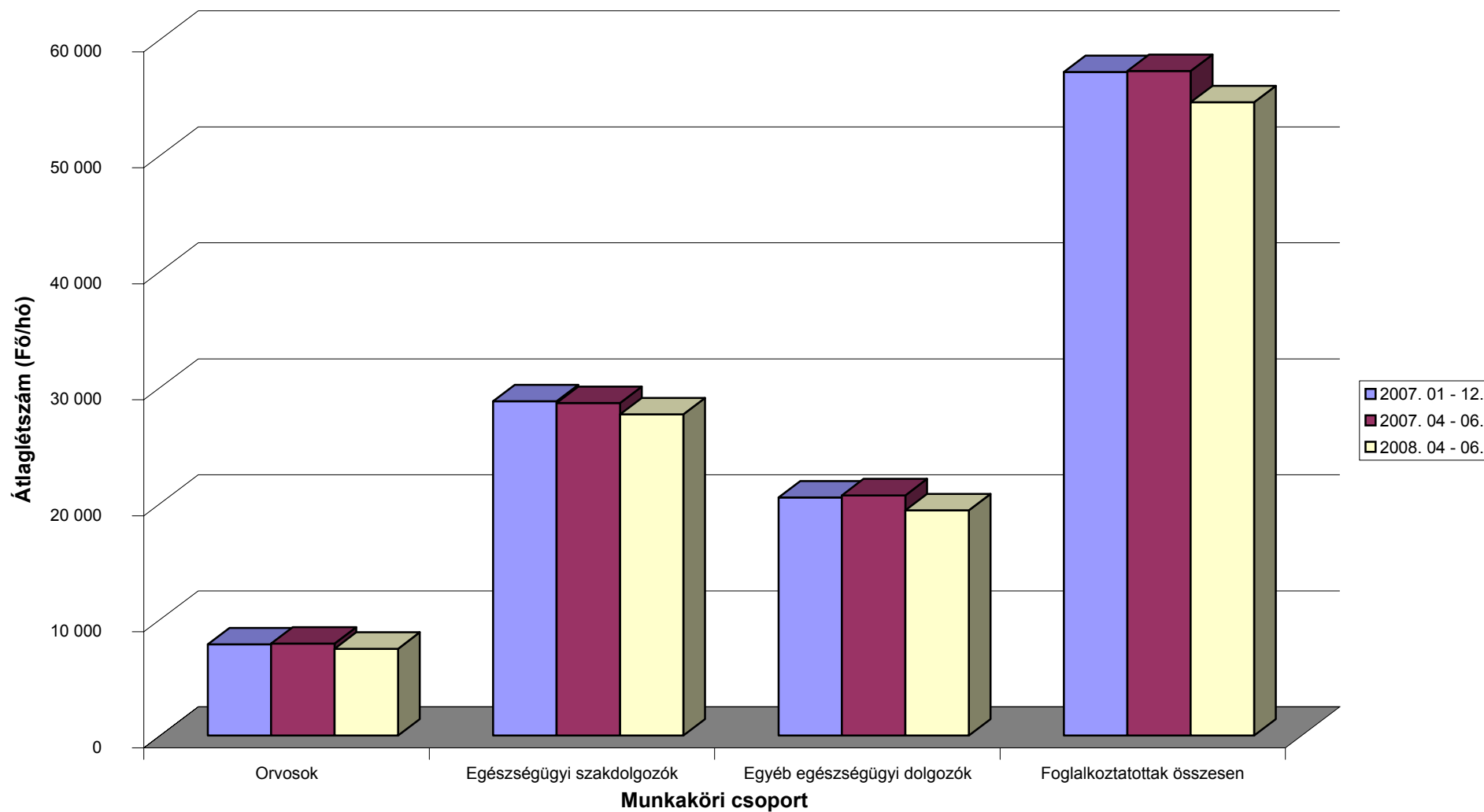


### A 2007. és a 2008. II. negyedévi illetményadatok összehasonlítása munkaköri csoportok szerint Egyéb egészségügyi dolgozók





**A 2007. és a 2008. II. negyedévi létszámadatok összehasonlítása munkaköri csoportok szerint**



[Vissza a tartalomjegyzékhez](#)[előző](#)[következő](#)

**Az egészségügyben foglalkoztatottak létszám és illetmény adatai havonként 2008 II. negyedévében, és azok változása az előző évhez mérten  
- munkaköri csoportok szerint, MÁK illetményszámfejtésű intézetek adatai**

Összes foglalkoztatott

Időszak (havi Kh-Ri átlag)	Jövedelem							Jövedelem összesen	Átlagléttség
	Kereset					Kereset összesen	Egyéb juttatások		
	Alapilletmény	Illetmény pótlékok	Illetmény kiegészítések	Ügyeleti, készenléti díj	Túlmunka díj				
	Ft/fő/hó	Ft/fő/hó	Ft/fő/hó	Ft/fő/hó	Ft/fő/hó	Ft/fő/hó	Ft/fő/hó		
<b>2007. 04 - 06.</b>	109 753	19 553	12 793	9 218	2 070	153 387	5 783	159 170	57 290
<b>2008. 04 - 06.</b>	114 018	20 520	24 169	8 200	3 491	170 397	7 914	178 312	54 594
<b>2007. 04 - 06. =100%</b>	103.9	104.9	188.9	89.0	168.6	111.1	136.9	112.0	95.3
<b>2007. 01 - 12.</b>	108 629	19 342	24 370	8 686	2 091	163 117	8 327	171 444	57 192
<b>2007. 01 - 12 =100%</b>	105.0	106.1	99.2	94.4	167.0	104.5	95.0	104.0	95.5
<b>2007. április</b>	110 632	19 853	7 201	9 750	1 832	149 269	5 833	155 102	57 311
<b>2008. április</b>	114 462	20 419	19 306	8 820	3 694	166 700	7 653	174 353	54 383
<b>2007. április =100%</b>	103.5	102.9	268.1	90.5	201.6	111.7	131.2	112.4	94.9
<b>2007. 01 - 12 =100%</b>	105.4	105.6	79.2	101.5	176.7	102.2	91.9	101.7	95.1
<b>2007. május</b>	110 275	19 512	8 811	8 992	2 235	149 826	5 509	155 335	57 031
<b>2008. május</b>	114 617	20 951	17 858	7 700	2 863	163 988	7 024	171 011	54 202
<b>2007. május =100%</b>	103.9	107.4	202.7	85.6	128.1	109.5	127.5	110.1	95.0
<b>2007. 01 - 12 =100%</b>	105.5	108.3	73.3	88.6	136.9	100.5	84.3	99.7	94.8
<b>2007. június</b>	108 359	19 295	22 312	8 911	2 144	161 021	6 004	167 024	57 528
<b>2008. június</b>	112 992	20 196	35 158	8 080	3 908	180 334	9 047	189 381	55 197
<b>2007. június =100%</b>	104.3	104.7	157.6	90.7	182.3	112.0	150.7	113.4	95.9
<b>2007. 01 - 12 =100%</b>	104.0	104.4	144.3	93.0	186.9	110.6	108.6	110.5	96.5

[Vissza a tartalomjegyzékhez](#)[előző](#)[következő](#)

**Az egészségügyben foglalkoztatottak létszám és illetmény adatai havonként 2008 II. negyedévében, és azok változása az előző évhez mérten  
- munkaköri csoportok szerint, MÁK illetményszámfejtésű intézetek adatai**

## Orvosok

Időszak (havi Kh-Ri átlag)	Jövedelem						Jövedelem összesen	Átlagléttség	
	Kereset					Kereset összesen			Egyéb juttatások
	Alapilletmény	Illetmény pótlékok	Illetmény kiegészítések	Ügyeleti, készenléti díj	Túlmunka díj				
	Ft/fő/hó	Ft/fő/hó	Ft/fő/hó	Ft/fő/hó	Ft/fő/hó	Ft/fő/hó			Ft/fő/hó
<b>2007. 04 - 06.</b>	193 293	17 687	26 719	42 996	4 264	284 959	7 972	292 931	7 920
<b>2008. 04 - 06.</b>	200 411	20 693	44 945	37 983	9 113	313 145	11 058	324 203	7 484
<b>2007. 04 - 06. =100%</b>	103.7	117.0	168.2	88.3	213.7	109.9	138.7	110.7	94.5
<b>2007. 01 - 12.</b>	191 863	17 722	47 559	41 070	5 151	303 366	13 804	317 170	7 858
<b>2007. 01 - 12 =100%</b>	104.5	116.8	94.5	92.5	176.9	103.2	80.1	102.2	95.2
<b>2007. április</b>	194 853	17 709	16 213	44 867	4 092	277 734	7 458	285 192	7 919
<b>2008. április</b>	200 835	19 479	39 166	41 092	9 190	309 762	12 622	322 384	7 499
<b>2007. április =100%</b>	103.1	110.0	241.6	91.6	224.6	111.5	169.2	113.0	94.7
<b>2007. 01 - 12 =100%</b>	104.7	109.9	82.4	100.1	178.4	102.1	91.4	101.6	95.4
<b>2007. május</b>	193 826	17 799	19 547	42 183	4 379	277 734	9 197	286 930	7 899
<b>2008. május</b>	200 656	22 225	37 462	35 265	9 743	305 351	9 755	315 107	7 451
<b>2007. május =100%</b>	103.5	124.9	191.7	83.6	222.5	109.9	106.1	109.8	94.3
<b>2007. 01 - 12 =100%</b>	104.6	125.4	78.8	85.9	189.1	100.7	70.7	99.3	94.8
<b>2007. június</b>	191 209	17 553	44 324	41 940	4 320	299 346	7 265	306 611	7 944
<b>2008. június</b>	199 745	20 383	58 153	37 575	8 409	324 265	10 788	335 053	7 503
<b>2007. június =100%</b>	104.5	116.1	131.2	89.6	194.7	108.3	148.5	109.3	94.5
<b>2007. 01 - 12 =100%</b>	104.1	115.0	122.3	91.5	163.2	106.9	78.1	105.6	95.5

[Vissza a tartalomjegyzékhez](#)[előző](#)[következő](#)

**Az egészségügyben foglalkoztatottak létszám és illetmény adatai havonként 2008 II. negyedévében, és azok változása az előző évhez mérten  
- munkaköri csoportok szerint, MÁK illetményszámfejtésű intézetek adatai**

## Egészségügyi szakdolgozók

Időszak (havi Kh-Ri átlag)	Jövedelem						Jövedelem összesen	Átlagléttség	
	Kereset					Kereset összesen			Egyéb juttatások
	Alapilletmény	Illetmény pótlékok	Illetmény kiegészítések	Ügyeleti, készenléti díj	Túlmunka díj				
	Ft/fő/hó	Ft/fő/hó	Ft/fő/hó	Ft/fő/hó	Ft/fő/hó	Ft/fő/hó			Ft/fő/hó
<b>2007. 04 - 06.</b>	99 769	27 879	11 317	3 662	1 784	144 411	5 437	149 848	28 662
<b>2008. 04 - 06.</b>	103 474	28 336	21 700	3 399	2 765	159 674	7 369	167 044	27 696
<b>2007. 04 - 06. =100%</b>	103.7	101.6	191.8	92.8	155.0	110.6	135.5	111.5	96.6
<b>2007. 01 - 12.</b>	98 629	27 379	21 598	3 402	1 633	152 642	7 547	160 189	28 810
<b>2007. 01 - 12 =100%</b>	104.9	103.5	100.5	99.9	169.3	104.6	97.6	104.3	96.1
<b>2007. április</b>	100 732	28 429	6 053	4 056	1 421	140 691	5 513	146 204	28 626
<b>2008. április</b>	103 981	28 481	16 842	3 606	2 988	155 898	6 444	162 342	27 528
<b>2007. április =100%</b>	103.2	100.2	278.3	88.9	210.2	110.8	116.9	111.0	96.2
<b>2007. 01 - 12 =100%</b>	105.4	104.0	78.0	106.0	182.9	102.1	85.4	101.3	95.6
<b>2007. május</b>	100 428	27 795	7 809	3 476	2 011	141 518	4 909	146 427	28 457
<b>2008. május</b>	104 392	28 761	15 285	3 234	1 784	153 456	6 595	160 051	27 426
<b>2007. május =100%</b>	103.9	103.5	195.7	93.1	88.7	108.4	134.3	109.3	96.4
<b>2007. 01 - 12 =100%</b>	105.8	105.0	70.8	95.1	109.3	100.5	87.4	99.9	95.2
<b>2007. június</b>	98 168	27 417	19 984	3 455	1 920	150 943	5 882	156 825	28 902
<b>2008. június</b>	102 084	27 780	32 708	3 356	3 504	169 431	9 030	178 460	28 133
<b>2007. június =100%</b>	104.0	101.3	163.7	97.1	182.5	112.2	153.5	113.8	97.3
<b>2007. 01 - 12 =100%</b>	103.5	101.5	151.4	98.6	214.5	111.0	119.6	111.4	97.7

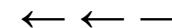


[Vissza a tartalomjegyzékhez](#)[előző](#)[következő](#)

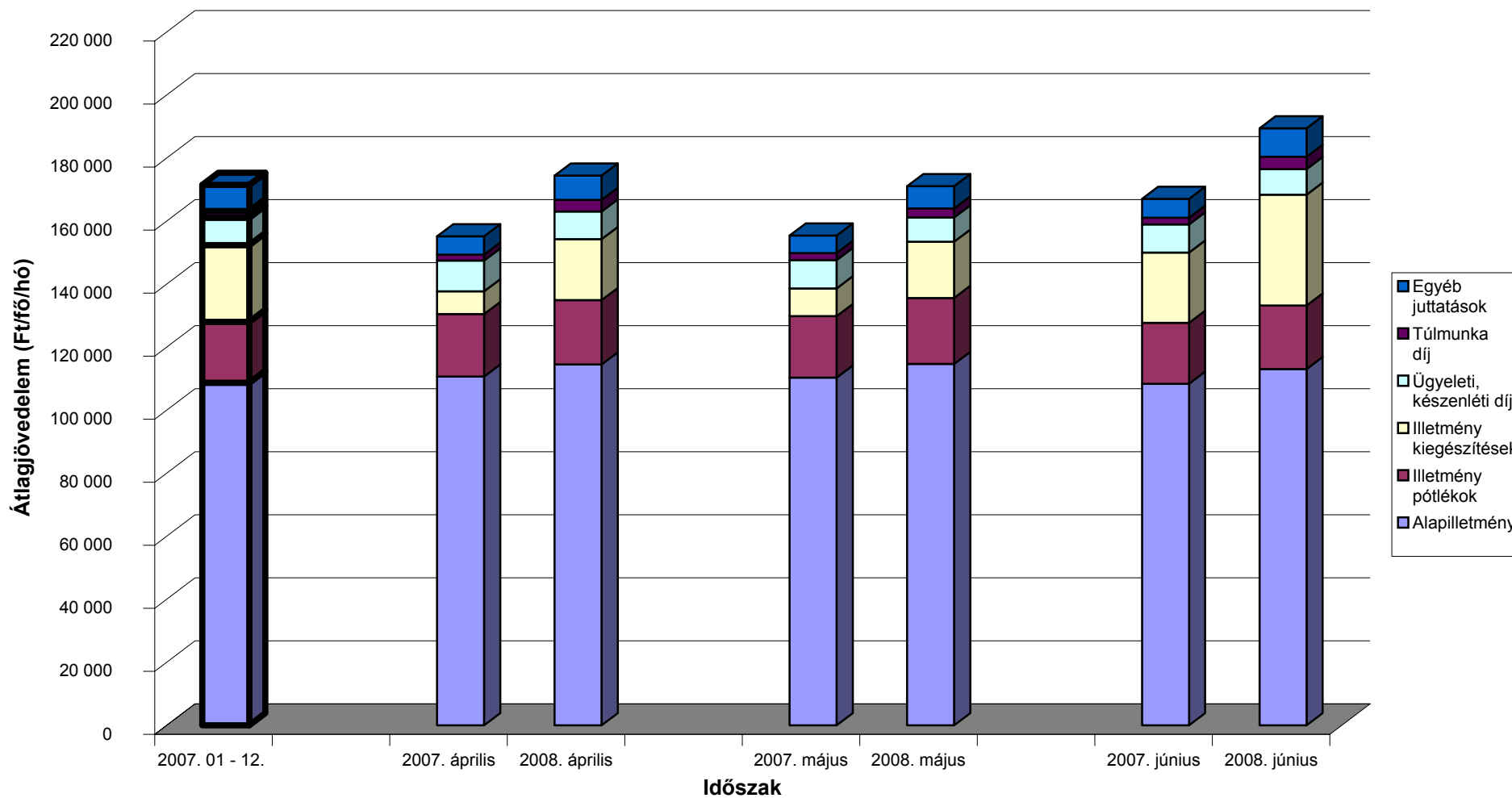
**Az egészségügyben foglalkoztatottak létszám és illetmény adatai havonként 2008 II. negyedévében, és azok változása az előző évhez mérten  
- munkaköri csoportok szerint, MÁK illetményszámfejtésű intézetek adatai**

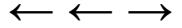
Egyéb egészségügyi dolgozók

Időszak (havi Kh-Ri átlag)	Jövedelem						Jövedelem összesen	Átlagléttség	
	Kereset					Kereset összesen			Egyéb juttatások
	Alapilletmény	Illetmény pótlékok	Illetmény kiegészítések	Ügyeleti, készenléti díj	Túlmunka díj				
	Ft/fő/hó	Ft/fő/hó	Ft/fő/hó	Ft/fő/hó	Ft/fő/hó	Ft/fő/hó			Ft/fő/hó
<b>2007. 04 - 06.</b>	91 618	8 743	9 511	3 988	1 627	115 487	5 424	120 911	20 708
<b>2008. 04 - 06.</b>	95 753	9 302	19 681	3 568	2 359	130 663	7 480	138 143	19 414
<b>2007. 04 - 06. =100%</b>	104.5	106.4	206.9	89.5	145.0	113.1	137.9	114.3	93.7
<b>2007. 01 - 12.</b>	90 798	8 679	19 384	3 705	1 561	124 127	7 325	131 452	20 524
<b>2007. 01 - 12 =100%</b>	105.5	107.2	101.5	96.3	151.1	105.3	102.1	105.1	94.6
<b>2007. április</b>	92 163	8 848	5 348	4 209	1 536	112 104	5 654	117 759	20 765
<b>2008. április</b>	95 905	9 316	15 116	3 731	2 568	126 636	7 447	134 083	19 356
<b>2007. április =100%</b>	104.1	105.3	282.6	88.6	167.2	113.0	131.7	113.9	93.2
<b>2007. 01 - 12 =100%</b>	105.6	107.3	78.0	100.7	164.5	102.0	101.7	102.0	94.3
<b>2007. május</b>	91 910	8 766	6 090	3 904	1 725	112 395	4 927	117 321	20 676
<b>2008. május</b>	95 954	9 375	13 950	3 410	1 740	124 427	6 579	131 006	19 324
<b>2007. május =100%</b>	104.4	106.9	229.0	87.3	100.9	110.7	133.5	111.7	93.5
<b>2007. 01 - 12 =100%</b>	105.7	108.0	72.0	92.0	111.4	100.2	89.8	99.7	94.2
<b>2007. június</b>	90 780	8 614	17 110	3 851	1 621	121 975	5 689	127 664	20 683
<b>2008. június</b>	95 405	9 217	29 861	3 562	2 763	140 807	8 404	149 211	19 561
<b>2007. június =100%</b>	105.1	107.0	174.5	92.5	170.5	115.4	147.7	116.9	94.6
<b>2007. 01 - 12 =100%</b>	105.1	106.2	154.1	96.1	177.0	113.4	114.7	113.5	95.3

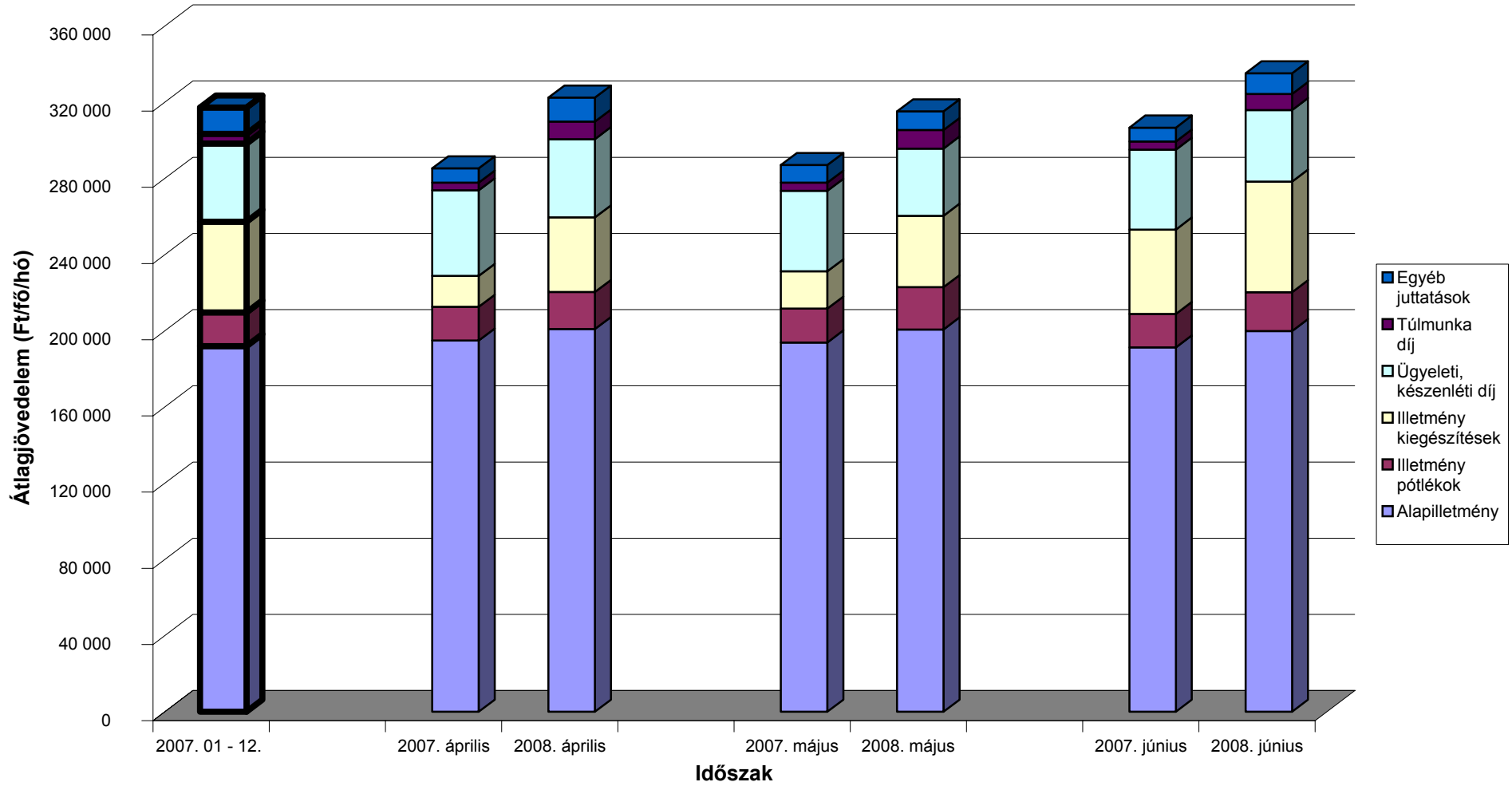


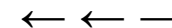
### Az egészségügyben foglalkoztatottak illetményei munkaköri csoportok szerint Összes foglalkoztatott



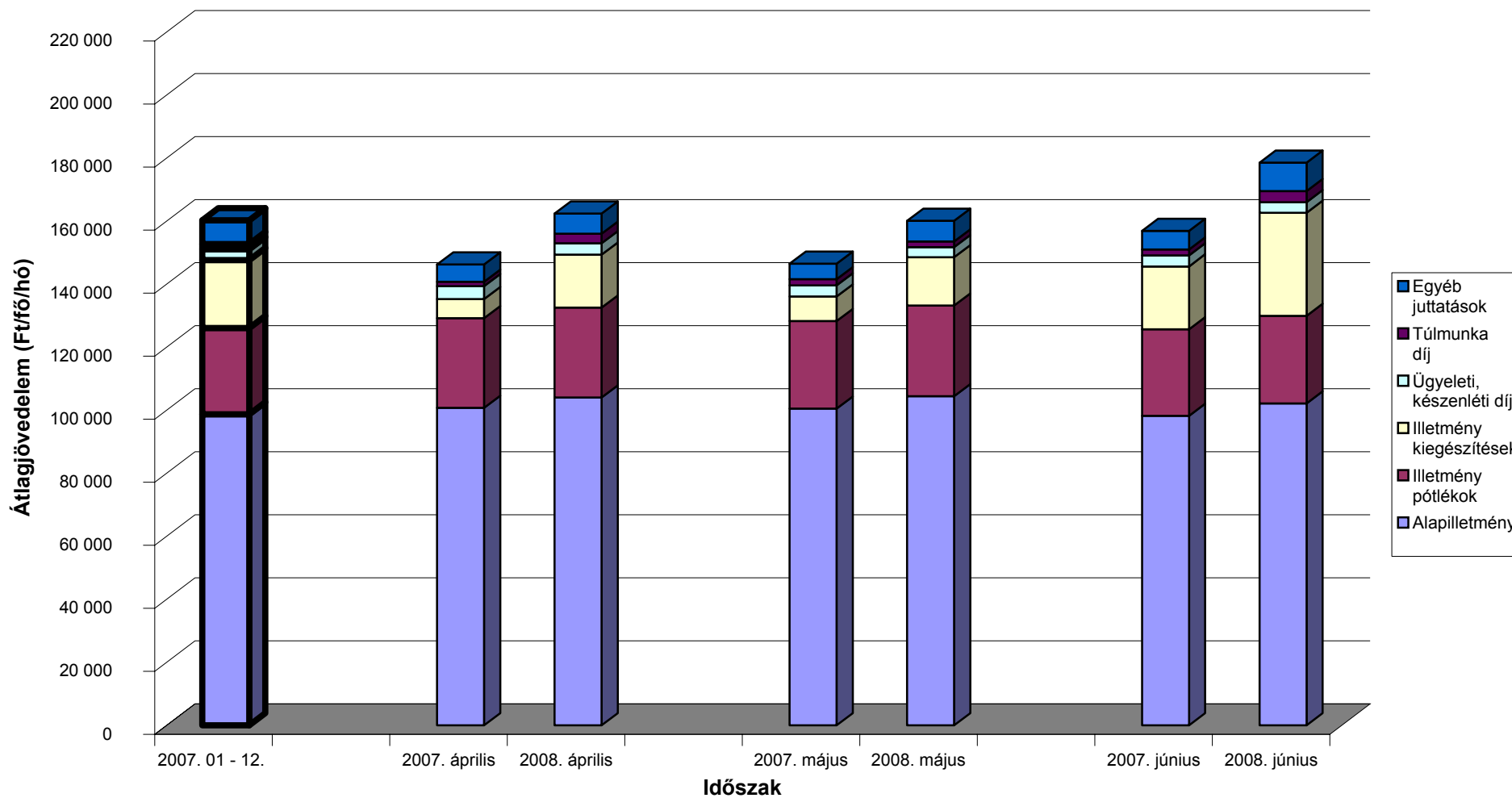


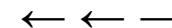
### Az egészségügyben foglalkoztatottak illetményei munkaköri csoportok szerint Orvosok



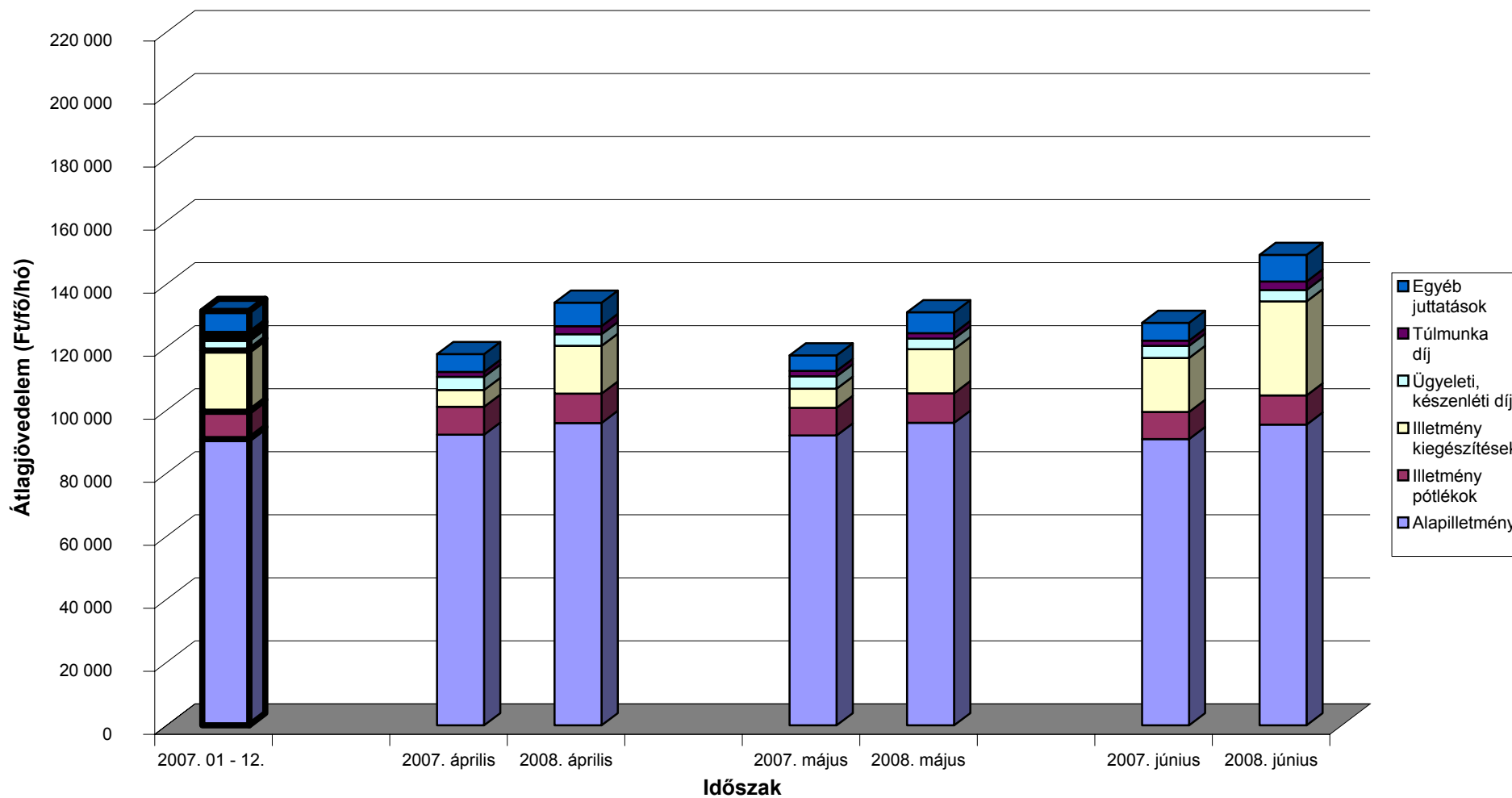


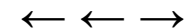
### Az egészségügyben foglalkoztatottak illetményei munkaköri csoportok szerint Egészségügyi szakdolgozók



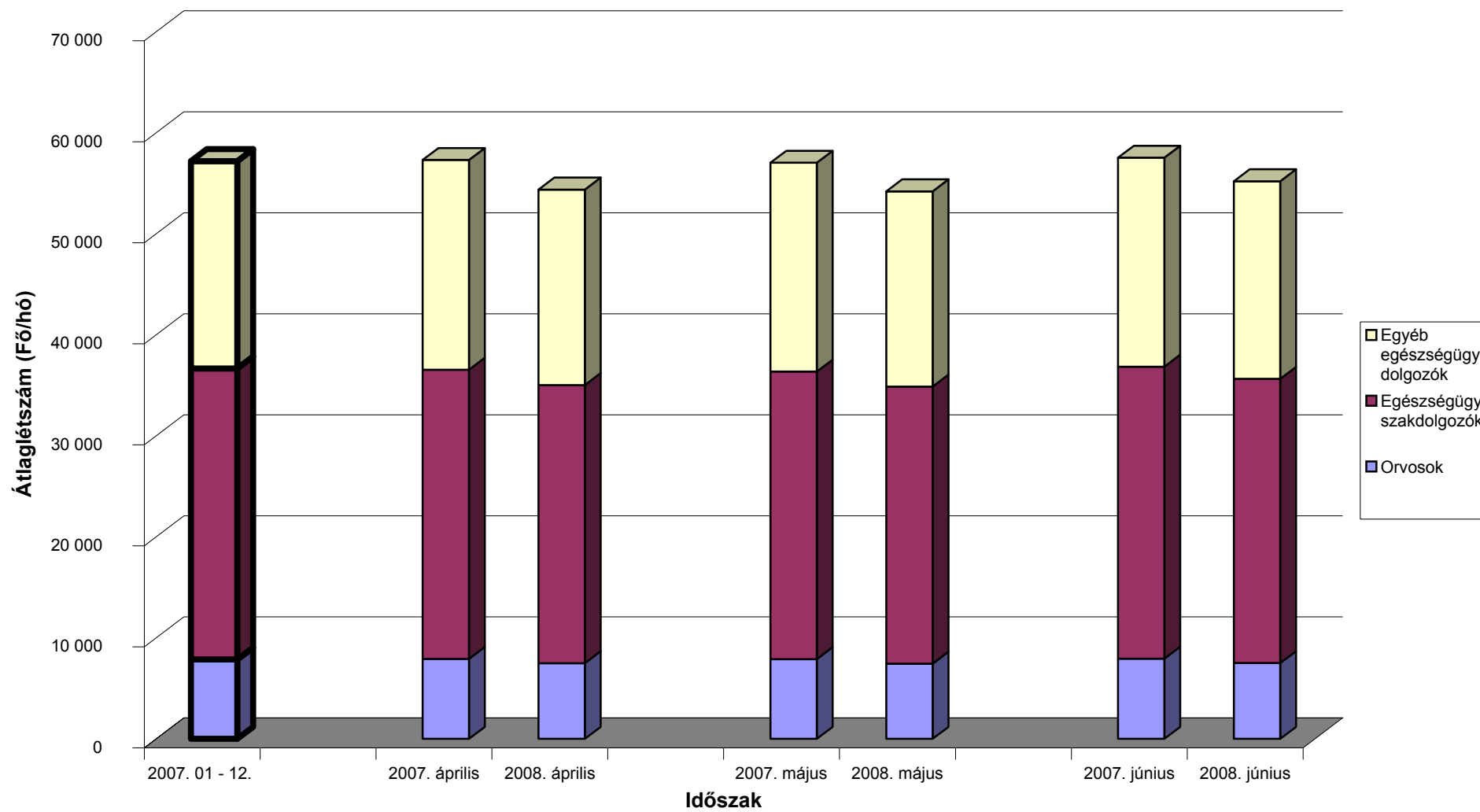


### Az egészségügyben foglalkoztatottak illetményei munkaköri csoportok szerint Egyéb egészségügyi dolgozók





A mintában szereplő intézetek létszámadatai munkaköri csoportok szerint



[Vissza a tartalomjegyzékhez](#)[előző](#)[következő](#)

**Az egészségügyben foglalkoztatottak létszám és illetmény adatai havonként 2008 II. negyedévében, és azok változása az előző évhez mérten  
- munkaköri csoportok és foglalkoztatási módok szerint, MÁK illetményszámfejtésű intézetek adatai**

Teljes munkaidőben foglalkoztatottak összesen

Időszak (havi Kh-Ri átlag)	Jövedelem							Jövedelem összesen	Átlagléttség
	Kereset					Kereset összesen	Egyéb juttatások		
	Alapilletmény	Illetmény pótlékok	Illetmény kiegészítések	Ügyeleti, készenléti díj	Túlmunka díj				
	Ft/fő/hó	Ft/fő/hó	Ft/fő/hó	Ft/fő/hó	Ft/fő/hó	Ft/fő/hó	Ft/fő/hó		
<b>2007. 04 - 06.</b>	115 364	21 014	11 419	9 772	2 183	159 754	4 695	164 449	51 772
<b>2008. 04 - 06.</b>	120 803	22 230	23 802	8 661	3 786	179 281	6 154	185 435	48 797
<b>2007. 04 - 06. =100%</b>	104.7	105.8	208.4	88.6	173.4	112.2	131.1	112.8	94.3
<b>2007. 01 - 12.</b>	115 401	21 000	22 513	9 291	2 224	170 429	6 197	176 626	51 127
<b>2007. 01 - 12 =100%</b>	104.7	105.9	105.7	93.2	170.2	105.2	99.3	105.0	95.4
<b>2007. április</b>	115 370	21 182	6 291	10 262	1 924	155 028	4 493	159 521	52 205
<b>2008. április</b>	121 166	22 112	18 378	9 293	3 993	174 943	5 549	180 492	48 616
<b>2007. április =100%</b>	105.0	104.4	292.1	90.6	207.6	112.8	123.5	113.1	93.1
<b>2007. 01 - 12 =100%</b>	105.0	105.3	81.6	100.0	179.5	102.6	89.5	102.2	95.1
<b>2007. május</b>	115 379	20 893	7 187	9 478	2 359	155 297	4 454	159 752	51 810
<b>2008. május</b>	121 020	22 584	17 104	8 104	3 097	171 910	5 054	176 964	48 646
<b>2007. május =100%</b>	104.9	108.1	238.0	85.5	131.3	110.7	113.5	110.8	93.9
<b>2007. 01 - 12 =100%</b>	104.9	107.5	76.0	87.2	139.2	100.9	81.6	100.2	95.1
<b>2007. június</b>	115 343	20 966	20 912	9 571	2 270	169 062	5 144	174 206	51 301
<b>2008. június</b>	120 227	21 996	35 802	8 586	4 262	190 873	7 842	198 715	49 128
<b>2007. június =100%</b>	104.2	104.9	171.2	89.7	187.8	112.9	152.4	114.1	95.8
<b>2007. 01 - 12 =100%</b>	104.2	104.7	159.0	92.4	191.6	112.0	126.5	112.5	96.1

[Vissza a tartalomjegyzékhez](#)[előző](#)[következő](#)

**Az egészségügyben foglalkoztatottak létszám és illetmény adatai havonként 2008 II. negyedévében, és azok változása az előző évhez mérten  
- munkaköri csoportok és foglalkoztatási módok szerint, MÁK illetményszámfejtésű intézetek adatai**

Teljes munkaidőben foglalkoztatott orvosok

Időszak (havi Kh-Ri átlag)	Jövedelem						Jövedelem összesen	Átlagléttség	
	Kereset					Kereset összesen			Egyéb juttatások
	Alapilletmény	Illetmény pótlékok	Illetmény kiegészítések	Ügyeleti, készenléti díj	Túlmunka díj				
	Ft/fő/hó	Ft/fő/hó	Ft/fő/hó	Ft/fő/hó	Ft/fő/hó	Ft/fő/hó			Ft/fő/hó
<b>2007. 04 - 06.</b>	219 440	20 576	26 711	49 953	4 766	321 447	6 511	327 958	6 430
<b>2008. 04 - 06.</b>	229 633	24 142	48 121	43 853	10 939	356 688	7 951	364 639	5 964
<b>2007. 04 - 06. =100%</b>	104.6	117.3	180.2	87.8	229.5	111.0	122.1	111.2	92.7
<b>2007. 01 - 12.</b>	219 596	20 788	48 366	48 055	5 861	342 667	10 826	353 493	6 320
<b>2007. 01 - 12 =100%</b>	104.6	116.1	99.5	91.3	186.6	104.1	73.4	103.2	94.4
<b>2007. április</b>	219 113	20 445	16 427	51 564	4 563	312 112	6 263	318 375	6 500
<b>2008. április</b>	230 112	22 912	40 982	47 422	10 933	352 361	8 042	360 403	5 976
<b>2007. április =100%</b>	105.0	112.1	249.5	92.0	239.6	112.9	128.4	113.2	91.9
<b>2007. 01 - 12 =100%</b>	104.8	110.2	84.7	98.7	186.5	102.8	74.3	102.0	94.6
<b>2007. május</b>	219 621	20 709	18 322	48 841	4 952	312 445	7 475	319 920	6 429
<b>2008. május</b>	229 466	25 643	39 302	40 541	11 767	346 719	6 244	352 963	5 954
<b>2007. május =100%</b>	104.5	123.8	214.5	83.0	237.6	111.0	83.5	110.3	92.6
<b>2007. 01 - 12 =100%</b>	104.5	123.4	81.3	84.4	200.8	101.2	57.7	99.9	94.2
<b>2007. június</b>	219 591	20 576	45 700	49 432	4 787	340 085	5 790	345 876	6 361
<b>2008. június</b>	229 319	23 875	64 087	43 584	10 120	370 985	9 563	380 548	5 961
<b>2007. június =100%</b>	104.4	116.0	140.2	88.2	211.4	109.1	165.2	110.0	93.7
<b>2007. 01 - 12 =100%</b>	104.4	114.9	132.5	90.7	172.7	108.3	88.3	107.7	94.3



[Vissza a tartalomjegyzékhez](#)[előző](#)[következő](#)

**Az egészségügyben foglalkoztatottak létszám és illetmény adatai havonként 2008 II. negyedévében, és azok változása az előző évhez mérten  
- munkaköri csoportok és foglalkoztatási módok szerint, MÁK illetményszámfejtésű intézetek adatai**

Teljes munkaidőben foglalkoztatott egészségügyi szakdolgozók

Időszak (havi Kh-Ri átlag)	Jövedelem						Jövedelem összesen	Átlagléttség	
	Kereset					Kereset összesen			Egyéb juttatások
	Alapilletmény	Illetmény pótlékok	Illetmény kiegészítések	Ügyeleti, készenléti díj	Túlmunka díj				
	Ft/fő/hó	Ft/fő/hó	Ft/fő/hó	Ft/fő/hó	Ft/fő/hó	Ft/fő/hó			Ft/fő/hó
<b>2007. 04 - 06.</b>	103 815	29 209	9 852	3 860	1 868	148 604	4 511	153 115	26 727
<b>2008. 04 - 06.</b>	109 156	30 127	21 223	3 636	2 942	167 084	5 914	172 998	25 458
<b>2007. 04 - 06. =100%</b>	105.1	103.1	215.4	94.2	157.5	112.4	131.1	113.0	95.3
<b>2007. 01 - 12.</b>	103 945	29 047	19 601	3 629	1 728	157 951	5 799	163 749	26 517
<b>2007. 01 - 12 =100%</b>	105.0	103.7	108.3	100.2	170.3	105.8	102.0	105.6	96.0
<b>2007. április</b>	103 891	29 524	4 971	4 238	1 481	144 105	4 229	148 334	26 939
<b>2008. április</b>	109 435	30 179	15 792	3 839	3 178	162 422	5 008	167 430	25 325
<b>2007. április =100%</b>	105.3	102.2	317.7	90.6	214.6	112.7	118.4	112.9	94.0
<b>2007. 01 - 12 =100%</b>	105.3	103.9	80.6	105.8	184.0	102.8	86.4	102.2	95.5
<b>2007. május</b>	103 816	28 947	6 137	3 634	2 088	144 622	4 078	148 700	26 739
<b>2008. május</b>	109 526	30 430	14 564	3 451	1 881	159 852	4 842	164 694	25 363
<b>2007. május =100%</b>	105.5	105.1	237.3	95.0	90.1	110.5	118.7	110.8	94.9
<b>2007. 01 - 12 =100%</b>	105.4	104.8	74.3	95.1	108.9	101.2	83.5	100.6	95.6
<b>2007. június</b>	103 737	29 153	18 561	3 705	2 038	157 193	5 236	162 429	26 503
<b>2008. június</b>	108 515	29 776	33 152	3 618	3 758	178 820	7 866	186 686	25 687
<b>2007. június =100%</b>	104.6	102.1	178.6	97.7	184.4	113.8	150.2	114.9	96.9
<b>2007. 01 - 12 =100%</b>	104.4	102.5	169.1	99.7	217.5	113.2	135.7	114.0	96.9

[Vissza a tartalomjegyzékhez](#)[előző](#)[következő](#)

**Az egészségügyben foglalkoztatottak létszám és illetmény adatai havonként 2008 II. negyedében, és azok változása az előző évhez mérten  
- munkaköri csoportok és foglalkoztatási módok szerint, MÁK illetményszámfejtésű intézetek adatai**

Teljes munkaidőben foglalkoztatott egyéb egészségügyi dolgozók

Időszak (havi Kh-Ri átlag)	Jövedelem						Jövedelem összesen	Átlagléttség	
	Kereset					Kereset összesen			Egyéb juttatások
	Alapilletmény	Illetmény pótlékok	Illetmény kiegészítések	Ügyeleti, készenléti díj	Túlmunka díj				
	Ft/fő/hó	Ft/fő/hó	Ft/fő/hó	Ft/fő/hó	Ft/fő/hó	Ft/fő/hó			Ft/fő/hó
<b>2007. 04 - 06.</b>	95 996	9 400	8 388	4 382	1 744	119 911	4 331	124 242	18 615
<b>2008. 04 - 06.</b>	100 514	10 003	19 235	3 944	2 566	136 261	5 889	142 151	17 375
<b>2007. 04 - 06. =100%</b>	104.7	106.4	229.3	90.0	147.1	113.6	136.0	114.4	93.3
<b>2007. 01 - 12.</b>	96 008	9 408	17 801	4 104	1 687	129 009	5 175	134 184	18 291
<b>2007. 01 - 12 =100%</b>	104.7	106.3	108.1	96.1	152.1	105.6	113.8	105.9	95.0
<b>2007. április</b>	95 912	9 463	4 674	4 605	1 645	116 298	4 259	120 557	18 766
<b>2008. április</b>	100 723	10 038	14 359	4 109	2 790	132 018	5 481	137 499	17 315
<b>2007. április =100%</b>	105.0	106.1	307.2	89.2	169.6	113.5	128.7	114.1	92.3
<b>2007. 01 - 12 =100%</b>	104.9	106.7	80.7	100.1	165.3	102.3	105.9	102.5	94.7
<b>2007. május</b>	96 015	9 405	4 853	4 287	1 854	116 414	3 953	120 366	18 642
<b>2008. május</b>	100 583	10 049	13 196	3 770	1 898	129 496	4 956	134 453	17 330
<b>2007. május =100%</b>	104.8	106.9	271.9	87.9	102.4	111.2	125.4	111.7	93.0
<b>2007. 01 - 12 =100%</b>	104.8	106.8	74.1	91.9	112.5	100.4	95.8	100.2	94.7
<b>2007. június</b>	96 063	9 332	15 741	4 253	1 735	127 124	4 789	131 912	18 437
<b>2008. június</b>	100 238	9 923	30 051	3 953	3 006	147 171	7 219	154 389	17 481
<b>2007. június =100%</b>	104.3	106.3	190.9	92.9	173.3	115.8	150.7	117.0	94.8
<b>2007. 01 - 12 =100%</b>	104.4	105.5	168.8	96.3	178.2	114.1	139.5	115.1	95.6

[Vissza a tartalomjegyzékhez](#)[előző](#)[következő](#)

**Az egészségügyben foglalkoztatottak létszám és illetmény adatai havonként 2008 II. negyedévében, és azok változása az előző évhez mérten  
- munkaköri csoportok és foglalkoztatási módok szerint, MÁK illetményszámfejtésű intézetek adatai**

Rész munkaidőben foglalkoztatottak összesen

Időszak (havi Kh-Ri átlag)	Jövedelem						Jövedelem összesen	Átlagléttség	
	Kereset					Kereset összesen			Egyéb juttatások
	Alapilletmény	Illetmény pótlékok	Illetmény kiegészítések	Ügyeleti, készenléti díj	Túlmunka díj				
	Ft/fő/hó	Ft/fő/hó	Ft/fő/hó	Ft/fő/hó	Ft/fő/hó	Ft/fő/hó			Ft/fő/hó
<b>2007. 04 - 06.</b>	83 050	8 989	7 194	4 344	951	104 530	5 001	109 530	3 292
<b>2008. 04 - 06.</b>	89 411	10 629	15 182	5 117	1 596	121 935	5 246	127 181	3 157
<b>2007. 04 - 06. =100%</b>	107.7	118.2	211.0	117.8	167.7	116.7	104.9	116.1	95.9
<b>2007. 01 - 12.</b>	83 736	9 084	14 742	4 482	1 040	113 084	6 163	119 248	3 248
<b>2007. 01 - 12 =100%</b>	106.8	117.0	103.0	114.2	153.4	107.8	85.1	106.7	97.2
<b>2007. április</b>	82 473	8 831	3 902	4 538	748	100 492	4 897	105 389	3 319
<b>2008. április</b>	89 798	10 660	11 166	5 655	1 823	119 102	5 153	124 255	3 189
<b>2007. április =100%</b>	108.9	120.7	286.1	124.6	243.9	118.5	105.2	117.9	96.1
<b>2007. 01 - 12 =100%</b>	107.2	117.4	75.7	126.2	175.3	105.3	83.6	104.2	98.2
<b>2007. május</b>	82 819	8 953	4 184	4 330	958	101 244	4 896	106 140	3 285
<b>2008. május</b>	88 694	11 015	11 274	4 877	1 204	117 063	4 928	121 991	3 143
<b>2007. május =100%</b>	107.1	123.0	269.4	112.6	125.7	115.6	100.6	114.9	95.7
<b>2007. 01 - 12 =100%</b>	105.9	121.3	76.5	108.8	115.8	103.5	80.0	102.3	96.8
<b>2007. június</b>	83 867	9 186	13 556	4 163	1 151	111 923	5 211	117 134	3 272
<b>2008. június</b>	89 736	10 211	23 180	4 811	1 757	129 695	5 660	135 355	3 138
<b>2007. június =100%</b>	107.0	111.2	171.0	115.6	152.6	115.9	108.6	115.6	95.9
<b>2007. 01 - 12 =100%</b>	107.2	112.4	157.2	107.4	168.9	114.7	91.8	113.5	96.6

[Vissza a tartalomjegyzékhez](#)[előző](#)[következő](#)

**Az egészségügyben foglalkoztatottak létszám és illetmény adatai havonként 2008 II. negyedévében, és azok változása az előző évhez mérten  
- munkaköri csoportok és foglalkoztatási módok szerint, MÁK illetményszámfejtésű intézetek adatai**

Rész munkaidőben foglalkoztatott orvosok

Időszak (havi Kh-Ri átlag)	Jövedelem						Jövedelem összesen	Átlagléttség	
	Kereset					Kereset összesen			Egyéb juttatások
	Alapilletmény	Illetmény pótlékok	Illetmény kiegészítések	Ügyeleti, készenléti díj	Túlmunka díj				
	Ft/fő/hó	Ft/fő/hó	Ft/fő/hó	Ft/fő/hó	Ft/fő/hó	Ft/fő/hó			Ft/fő/hó
<b>2007. 04 - 06.</b>	140 972	10 612	15 698	19 213	1 727	188 221	7 813	196 034	650
<b>2008. 04 - 06.</b>	147 804	13 667	25 406	20 552	3 342	210 771	7 145	217 916	702
<b>2007. 04 - 06. =100%</b>	104.8	128.8	161.8	107.0	193.5	112.0	91.5	111.2	108.1
<b>2007. 01 - 12.</b>	141 850	10 784	26 909	19 483	2 343	201 368	11 510	212 879	657
<b>2007. 01 - 12 =100%</b>	104.2	126.7	94.4	105.5	142.6	104.7	62.1	102.4	106.9
<b>2007. április</b>	139 812	9 660	10 112	20 607	1 518	181 709	7 200	188 909	635
<b>2008. április</b>	148 686	11 822	19 662	22 136	4 035	206 341	7 277	213 618	700
<b>2007. április =100%</b>	106.3	122.4	194.4	107.4	265.8	113.6	101.1	113.1	110.3
<b>2007. 01 - 12 =100%</b>	104.8	109.6	73.1	113.6	172.3	102.5	63.2	100.3	106.5
<b>2007. május</b>	141 237	10 731	10 928	19 496	1 412	183 803	9 946	193 749	644
<b>2008. május</b>	145 877	16 115	22 105	19 960	2 809	206 866	6 497	213 363	702
<b>2007. május =100%</b>	103.3	150.2	202.3	102.4	198.9	112.5	65.3	110.1	109.1
<b>2007. 01 - 12 =100%</b>	102.8	149.4	82.1	102.4	119.9	102.7	56.4	100.2	106.9
<b>2007. június</b>	141 817	11 400	25 568	17 621	2 226	198 632	6 344	204 976	670
<b>2008. június</b>	148 846	13 061	34 394	19 570	3 185	219 055	7 658	226 714	705
<b>2007. június =100%</b>	105.0	114.6	134.5	111.1	143.0	110.3	120.7	110.6	105.2
<b>2007. 01 - 12 =100%</b>	104.9	121.1	127.8	100.4	135.9	108.8	66.5	106.5	107.4

[Vissza a tartalomjegyzékhez](#)[előző](#)[következő](#)

**Az egészségügyben foglalkoztatottak létszám és illetmény adatai havonként 2008 II. negyedévében, és azok változása az előző évhez mérten  
- munkaköri csoportok és foglalkoztatási módok szerint, MÁK illetményszámfejtésű intézetek adatai**

## Rész munkaidőben foglalkoztatott egészségügyi szakdolgozók

Időszak (havi Kh-Ri átlag)	Jövedelem						Jövedelem összesen	Átlagléttség	
	Kereset					Kereset összesen			Egyéb juttatások
	Alapilletmény	Illetmény pótlékok	Illetmény kiegészítések	Ügyeleti, készenléti díj	Túlmunka díj				
	Ft/fő/hó	Ft/fő/hó	Ft/fő/hó	Ft/fő/hó	Ft/fő/hó	Ft/fő/hó			Ft/fő/hó
<b>2007. 04 - 06.</b>	70 276	15 044	5 744	1 064	849	92 977	5 217	98 195	1 128
<b>2008. 04 - 06.</b>	73 637	16 241	12 190	970	1 481	104 519	4 979	109 498	1 074
<b>2007. 04 - 06. =100%</b>	104.8	108.0	212.2	91.1	174.5	112.4	95.4	111.5	95.2
<b>2007. 01 - 12.</b>	70 487	15 051	12 364	1 018	804	99 726	5 976	105 702	1 112
<b>2007. 01 - 12 =100%</b>	104.5	107.9	98.6	95.2	184.2	104.8	83.3	103.6	96.6
<b>2007. április</b>	70 071	15 209	3 062	1 232	536	90 109	5 644	95 753	1 144
<b>2008. április</b>	75 024	17 616	9 362	1 394	1 573	104 969	4 985	109 954	1 104
<b>2007. április =100%</b>	107.1	115.8	305.8	113.2	293.4	116.5	88.3	114.8	96.5
<b>2007. 01 - 12 =100%</b>	106.4	117.0	75.7	136.9	195.5	105.3	83.4	104.0	99.3
<b>2007. május</b>	70 146	14 930	3 272	1 061	1 078	90 488	4 036	94 523	1 126
<b>2008. május</b>	72 806	15 551	8 094	705	1 095	98 251	4 427	102 678	1 063
<b>2007. május =100%</b>	103.8	104.2	247.4	66.5	101.5	108.6	109.7	108.6	94.4
<b>2007. 01 - 12 =100%</b>	103.3	103.3	65.5	69.3	136.1	98.5	74.1	97.1	95.6
<b>2007. június</b>	70 618	14 991	10 999	895	939	98 442	5 974	104 416	1 113
<b>2008. június</b>	73 023	15 494	19 287	792	1 776	110 372	5 530	115 902	1 053
<b>2007. június =100%</b>	103.4	103.4	175.4	88.4	189.1	112.1	92.6	111.0	94.6
<b>2007. 01 - 12 =100%</b>	103.6	102.9	156.0	77.8	220.8	110.7	92.5	109.6	94.7

[Vissza a tartalomjegyzékhez](#)[előző](#)[következő](#)

**Az egészségügyben foglalkoztatottak létszám és illetmény adatai havonként 2008 II. negyedévében, és azok változása az előző évhez mérten  
- munkaköri csoportok és foglalkoztatási módok szerint, MÁK illetményszámfejtésű intézetek adatai**

Rész munkaidőben foglalkoztatott egyéb egészségügyi dolgozók

Időszak (havi Kh-Ri átlag)	Jövedelem						Jövedelem összesen	Átlagléttség	
	Kereset					Kereset összesen			Egyéb juttatások
	Alapilletmény	Illetmény pótlékok	Illetmény kiegészítések	Ügyeleti, készenléti díj	Túlmunka díj				
	Ft/fő/hó	Ft/fő/hó	Ft/fő/hó	Ft/fő/hó	Ft/fő/hó	Ft/fő/hó			Ft/fő/hó
<b>2007. 04 - 06.</b>	67 726	3 787	4 629	412	695	77 249	3 634	80 882	1 515
<b>2008. 04 - 06.</b>	71 966	4 720	12 307	489	796	90 279	4 488	94 767	1 381
<b>2007. 04 - 06. =100%</b>	106.3	124.6	265.9	118.8	114.5	116.9	123.5	117.2	91.1
<b>2007. 01 - 12.</b>	67 887	3 843	11 127	423	639	83 919	3 930	87 849	1 479
<b>2007. 01 - 12 =100%</b>	106.0	122.8	110.6	115.6	124.7	107.6	114.2	107.9	93.3
<b>2007. április</b>	68 059	3 754	1 968	373	587	74 741	3 393	78 134	1 541
<b>2008. április</b>	71 818	4 525	8 310	724	905	86 281	4 214	90 496	1 385
<b>2007. április =100%</b>	105.5	120.5	422.3	194.2	154.1	115.4	124.2	115.8	89.9
<b>2007. 01 - 12 =100%</b>	105.8	117.7	74.7	171.0	141.7	102.8	107.2	103.0	93.6
<b>2007. május</b>	67 425	3 760	1 999	318	677	74 178	3 391	77 569	1 516
<b>2008. május</b>	71 809	4 917	8 207	408	471	85 814	4 514	90 328	1 378
<b>2007. május =100%</b>	106.5	130.8	410.6	128.5	69.7	115.7	133.1	116.4	90.9
<b>2007. 01 - 12 =100%</b>	105.8	128.0	73.8	96.5	73.8	102.3	114.9	102.8	93.1
<b>2007. június</b>	67 687	3 849	10 060	548	826	82 970	4 130	87 100	1 489
<b>2008. június</b>	72 272	4 718	20 418	334	1 012	98 754	4 737	103 491	1 379
<b>2007. június =100%</b>	106.8	122.6	203.0	61.0	122.5	119.0	114.7	118.8	92.6
<b>2007. 01 - 12 =100%</b>	106.5	122.8	183.5	79.0	158.5	117.7	120.5	117.8	93.2

[Vissza a tartalomjegyzékhez](#)[előző](#)[következő](#)

**Az egészségügyben foglalkoztatottak létszám és illetmény adatai havonként 2008 II. negyedévében, és azok változása az előző évhez mérten  
- munkaköri csoportok és foglalkoztatási módok szerint, MÁK illetményszámfejtésű intézetek adatai**

Egyéb módon foglalkoztatottak összesen

Időszak (havi Kh-Ri átlag)	Jövedelem						Jövedelem összesen	Átlagléttség fő	
	Kereset					Kereset összesen			Egyéb juttatások
	Alapilletmény	Illetmény pótlékok	Illetmény kiegészítések	Ügyeleti, készenléti díj	Túlmunka díj				
	Ft/fő/hó	Ft/fő/hó	Ft/fő/hó	Ft/fő/hó	Ft/fő/hó	Ft/fő/hó			Ft/fő/hó
<b>2007. 04 - 06.</b>	18 748	1 182	53 031	3 526	1 089	77 576	32 236	109 812	2 226
<b>2008. 04 - 06.</b>	18 062	740	41 686	3 372	308	64 168	43 633	107 801	2 641
<b>2007. 04 - 06. =100%</b>	96.3	62.6	78.6	95.6	28.3	82.7	135.4	98.2	118.6
<b>2007. 01 - 12.</b>	14 396	1 062	69 195	2 559	879	88 091	49 493	137 583	2 817
<b>2007. 01 - 12 =100%</b>	125.5	69.7	60.2	131.8	35.1	72.8	88.2	78.4	93.8
<b>2007. április</b>	24 542	1 490	39 935	4 477	1 159	71 602	46 717	118 319	1 787
<b>2008. április</b>	18 552	556	46 877	3 809	364	70 158	50 416	120 574	2 578
<b>2007. április =100%</b>	75.6	37.4	117.4	85.1	31.4	98.0	107.9	101.9	144.3
<b>2007. 01 - 12 =100%</b>	128.9	52.4	67.7	148.9	41.4	79.6	101.9	87.6	91.5
<b>2007. május</b>	20 281	456	60 131	3 878	1 085	85 831	34 782	120 613	1 936
<b>2008. május</b>	19 293	964	41 622	3 228	295	65 401	49 456	114 857	2 413
<b>2007. május =100%</b>	95.1	211.4	69.2	83.2	27.1	76.2	142.2	95.2	124.6
<b>2007. 01 - 12 =100%</b>	134.0	90.8	60.2	126.2	33.5	74.2	99.9	83.5	85.7
<b>2007. június</b>	14 239	1 472	56 299	2 720	1 049	75 779	21 811	97 590	2 955
<b>2008. június</b>	16 617	717	37 174	3 106	271	57 884	32 874	90 758	2 931
<b>2007. június =100%</b>	116.7	48.7	66.0	114.2	25.8	76.4	150.7	93.0	99.2
<b>2007. 01 - 12 =100%</b>	115.4	67.5	53.7	121.4	30.8	65.7	66.4	66.0	104.1

[Vissza a tartalomjegyzékhez](#)[előző](#)[következő](#)

**Az egészségügyben foglalkoztatottak létszám és illetmény adatai havonként 2008 II. negyedévében, és azok változása az előző évhez mérten  
- munkaköri csoportok és foglalkoztatási módok szerint, MÁK illetményszámfejtésű intézetek adatai**

Egyéb módon foglalkoztatott orvosok

Időszak (havi Kh-Ri átlag)	Jövedelem						Jövedelem összesen	Átlagléttség fő	
	Kereset					Kereset összesen			Egyéb juttatások
	Alapilletmény	Illetmény pótlékok	Illetmény kiegészítések	Ügyeleti, készenléti díj	Túlmunka díj				
	Ft/fő/hó	Ft/fő/hó	Ft/fő/hó	Ft/fő/hó	Ft/fő/hó	Ft/fő/hó			Ft/fő/hó
<b>2007. 04 - 06.</b>	33 798	1 063	35 291	8 174	2 378	80 705	19 262	99 967	841
<b>2008. 04 - 06.</b>	32 617	1 588	38 574	10 166	753	83 699	37 063	120 762	818
<b>2007. 04 - 06. =100%</b>	96.5	149.5	109.3	124.4	31.7	103.7	192.4	120.8	97.3
<b>2007. 01 - 12.</b>	30 231	908	57 168	7 061	2 155	97 524	36 881	134 406	881
<b>2007. 01 - 12 =100%</b>	107.9	174.9	67.5	144.0	35.0	85.8	100.5	89.8	92.9
<b>2007. április</b>	38 270	1 548	19 372	8 990	2 268	70 449	17 576	88 025	784
<b>2008. április</b>	32 595	1 064	42 565	11 245	921	88 390	50 429	138 820	823
<b>2007. április =100%</b>	85.2	68.7	219.7	125.1	40.6	125.5	286.9	157.7	105.0
<b>2007. 01 - 12 =100%</b>	107.8	117.1	74.5	159.2	42.7	90.6	136.7	103.3	93.4
<b>2007. május</b>	34 032	660	35 795	8 039	2 232	80 757	22 015	102 772	826
<b>2008. május</b>	33 266	2 029	37 243	9 271	708	82 517	38 930	121 447	795
<b>2007. május =100%</b>	97.7	307.6	104.0	115.3	31.7	102.2	176.8	118.2	96.2
<b>2007. 01 - 12 =100%</b>	110.0	223.4	65.1	131.3	32.8	84.6	105.6	90.4	90.2
<b>2007. június</b>	29 746	1 011	48 505	7 597	2 605	89 464	18 219	107 683	913
<b>2008. június</b>	32 023	1 686	35 915	9 955	632	80 210	22 146	102 356	837
<b>2007. június =100%</b>	107.7	166.7	74.0	131.0	24.2	89.7	121.6	95.1	91.7
<b>2007. 01 - 12 =100%</b>	105.9	185.6	62.8	141.0	29.3	82.2	60.0	76.2	95.0



[Vissza a tartalomjegyzékhez](#)[előző](#)[következő](#)

**Az egészségügyben foglalkoztatottak létszám és illetmény adatai havonként 2008 II. negyedévében, és azok változása az előző évhez mérten  
- munkaköri csoportok és foglalkoztatási módok szerint, MÁK illetményszámfejtésű intézetek adatai**

## Egyéb módon foglalkoztatott egészségügyi szakdolgozók

Időszak (havi Kh-Ri átlag)	Jövedelem						Jövedelem összesen	Átlagléttség	
	Kereset					Kereset összesen			Egyéb juttatások
	Alapilletmény	Illetmény pótlékok	Illetmény kiegészítések	Ügyeleti, készenléti díj	Túlmunka díj				
	Ft/fő/hó	Ft/fő/hó	Ft/fő/hó	Ft/fő/hó	Ft/fő/hó	Ft/fő/hó			Ft/fő/hó
<b>2007. 04 - 06.</b>	6 996	1 756	67 611	727	317	77 406	36 403	113 810	807
<b>2008. 04 - 06.</b>	6 761	330	40 910	450	75	48 525	41 391	89 916	1 164
<b>2007. 04 - 06. =100%</b>	96.6	18.8	60.5	61.9	23.6	62.7	113.7	79.0	144.3
<b>2007. 01 - 12.</b>	5 802	1 554	75 108	533	293	83 289	48 268	131 557	1 182
<b>2007. 01 - 12 =100%</b>	116.5	21.2	54.5	84.4	25.5	58.3	85.8	68.3	98.5
<b>2007. április</b>	8 775	1 974	65 916	988	304	77 957	68 826	146 783	544
<b>2008. április</b>	7 409	273	48 572	463	20	56 738	40 999	97 736	1 099
<b>2007. április =100%</b>	84.4	13.8	73.7	46.9	6.6	72.8	59.6	66.6	202.0
<b>2007. 01 - 12 =100%</b>	127.7	17.6	64.7	87.0	6.9	68.1	84.9	74.3	93.0
<b>2007. május</b>	4 970	206	91 947	925	302	98 349	44 113	142 463	592
<b>2008. május</b>	7 854	481	41 203	418	73	50 030	53 315	103 345	1 001
<b>2007. május =100%</b>	158.0	233.2	44.8	45.2	24.3	50.9	120.9	72.5	169.1
<b>2007. 01 - 12 =100%</b>	135.4	31.0	54.9	78.5	25.0	60.1	110.5	78.6	84.7
<b>2007. június</b>	7 177	2 377	57 118	525	329	67 525	19 126	86 650	1 285
<b>2008. június</b>	5 464	265	34 654	462	119	40 964	33 133	74 097	1 393
<b>2007. június =100%</b>	76.1	11.2	60.7	88.0	36.1	60.7	173.2	85.5	108.4
<b>2007. 01 - 12 =100%</b>	94.2	17.1	46.1	86.7	40.6	49.2	68.6	56.3	117.9

[Vissza a tartalomjegyzékhez](#)[előző](#)[következő](#)

**Az egészségügyben foglalkoztatottak létszám és illetmény adatai havonként 2008 II. negyedévében, és azok változása az előző évhez mérten  
- munkaköri csoportok és foglalkoztatási módok szerint, MÁK illetményszámfejtésű intézetek adatai**

Egyéb módon foglalkoztatott egyéb egészségügyi dolgozók

Időszak (havi Kh-Ri átlag)	Jövedelem						Jövedelem összesen	Átlagléttség	
	Kereset					Kereset összesen			Egyéb juttatások
	Alapilletmény	Illetmény pótlékok	Illetmény kiegészítések	Ügyeleti, készenléti díj	Túlmunka díj				
	Ft/fő/hó	Ft/fő/hó	Ft/fő/hó	Ft/fő/hó	Ft/fő/hó	Ft/fő/hó			Ft/fő/hó
<b>2007. 04 - 06.</b>	13 257	555	58 486	670	291	73 259	45 294	118 554	578
<b>2008. 04 - 06.</b>	19 957	411	46 930	93	167	67 558	55 772	123 330	658
<b>2007. 04 - 06. =100%</b>	150.5	74.0	80.2	13.9	57.5	92.2	123.1	104.0	113.8
<b>2007. 01 - 12.</b>	9 359	471	73 982	472	306	84 591	66 150	150 741	754
<b>2007. 01 - 12 =100%</b>	213.2	87.1	63.4	19.7	54.6	79.9	84.3	81.8	87.3
<b>2007. április</b>	19 778	816	44 267	905	276	66 041	70 288	136 329	459
<b>2008. április</b>	19 602	394	49 446	86	239	69 768	66 175	135 943	656
<b>2007. április =100%</b>	99.1	48.3	111.7	9.5	86.7	105.6	94.1	99.7	142.9
<b>2007. 01 - 12 =100%</b>	209.4	83.6	66.8	18.3	78.1	82.5	100.0	90.2	87.0
<b>2007. május</b>	15 854	416	62 576	617	154	79 616	44 476	124 092	518
<b>2008. május</b>	19 848	375	47 943	0	121	68 287	56 756	125 043	617
<b>2007. május =100%</b>	125.2	89.9	76.6	0.0	79.0	85.8	127.6	100.8	119.1
<b>2007. 01 - 12 =100%</b>	212.1	79.4	64.8	0.0	39.6	80.7	85.8	83.0	81.8
<b>2007. június</b>	7 526	492	64 309	564	394	73 286	30 699	103 986	757
<b>2008. június</b>	20 385	458	43 685	181	141	64 850	45 170	110 019	701
<b>2007. június =100%</b>	270.9	93.0	67.9	32.1	35.7	88.5	147.1	105.8	92.6
<b>2007. 01 - 12 =100%</b>	217.8	97.1	59.0	38.4	46.0	76.7	68.3	73.0	93.0

[Vissza a tartalomjegyzékhez](#)[előző](#)[következő](#)

**Az egészségügyben foglalkoztatottak létszám és illetmény adatai havonként 2008 II. negyedévében, és azok változása az előző évhez mérten  
- munkaköri csoportok és foglalkoztatási módok szerint, MÁK illetményszámfejtésű intézetek adatai**

Nyugdíjasként foglalkoztatottak összesen

Időszak (havi Kh-Ri átlag)	Jövedelem						Jövedelem összesen	Átlagléttség	
	Kereset					Kereset összesen			Egyéb juttatások
	Alapilletmény	Illetmény pótlékok	Illetmény kiegészítések	Ügyeleti, készenléti díj	Túlmunka díj				
	Ft/fő/hó	Ft/fő/hó	Ft/fő/hó	Ft/fő/hó	Ft/fő/hó	Ft/fő/hó			Ft/fő/hó
<b>2007. 04 - 06.</b>	120 210	15 660	24 657	7 976	1 622	170 125	12 928	183 053	6 183
<b>2008. 04 - 06.</b>	138 436	15 383	43 275	7 436	3 065	207 595	16 921	224 516	4 288
<b>2007. 04 - 06. =100%</b>	115.2	98.2	175.5	93.2	189.0	122.0	130.9	122.7	69.3
<b>2007. 01 - 12.</b>	118 012	15 542	38 625	7 315	1 621	181 114	15 668	196 782	6 186
<b>2007. 01 - 12 =100%</b>	117.3	99.0	112.0	101.7	189.1	114.6	108.0	114.1	69.3
<b>2007. április</b>	121 933	16 038	15 980	8 561	1 379	163 891	11 273	175 164	6 200
<b>2008. április</b>	135 777	15 006	36 073	7 959	2 732	197 547	16 690	214 237	4 406
<b>2007. április =100%</b>	111.4	93.6	225.7	93.0	198.1	120.5	148.0	122.3	71.1
<b>2007. 01 - 12 =100%</b>	115.1	96.6	93.4	108.8	168.6	109.1	106.5	108.9	71.2
<b>2007. május</b>	120 135	15 505	19 812	7 788	1 722	164 962	13 692	178 654	6 179
<b>2008. május</b>	139 031	15 612	35 008	6 812	3 451	199 914	14 454	214 368	4 234
<b>2007. május =100%</b>	115.7	100.7	176.7	87.5	200.4	121.2	105.6	120.0	68.5
<b>2007. 01 - 12 =100%</b>	117.8	100.5	90.6	93.1	212.9	110.4	92.3	108.9	68.4
<b>2007. június</b>	118 554	15 436	38 230	7 574	1 766	181 560	13 824	195 384	6 170
<b>2008. június</b>	140 614	15 547	59 078	7 517	3 026	225 782	19 637	245 419	4 223
<b>2007. június =100%</b>	118.6	100.7	154.5	99.2	171.4	124.4	142.0	125.6	68.4
<b>2007. 01 - 12 =100%</b>	119.2	100.0	153.0	102.8	186.7	124.7	125.3	124.7	68.3

[Vissza a tartalomjegyzékhez](#)[előző](#)[következő](#)

**Az egészségügyben foglalkoztatottak létszám és illetmény adatai havonként 2008 II. negyedévében, és azok változása az előző évhez mérten  
- munkaköri csoportok és foglalkoztatási módok szerint, MÁK illetményszámfejtésű intézetek adatai**

Nyugdíjasként foglalkoztatott orvosok

Időszak (havi Kh-Ri átlag)	Jövedelem						Jövedelem összesen	Átlagléttség	
	Kereset					Kereset összesen			Egyéb juttatások
	Alapilletmény	Illetmény pótlékok	Illetmény kiegészítések	Ügyeleti, készenléti díj	Túlmunka díj				
	Ft/fő/hó	Ft/fő/hó	Ft/fő/hó	Ft/fő/hó	Ft/fő/hó	Ft/fő/hó			Ft/fő/hó
<b>2007. 04 - 06.</b>	202 449	17 959	33 422	25 544	2 579	281 953	14 504	296 457	1 487
<b>2008. 04 - 06.</b>	212 979	20 078	64 004	18 392	5 685	321 140	24 884	346 024	1 339
<b>2007. 04 - 06. =100%</b>	105.2	111.8	191.5	72.0	220.4	113.9	171.6	116.7	90.1
<b>2007. 01 - 12.</b>	199 786	17 949	57 488	23 406	2 934	301 563	23 108	324 671	1 485
<b>2007. 01 - 12 =100%</b>	106.6	111.9	111.3	78.6	193.8	106.5	107.7	106.6	90.2
<b>2007. április</b>	204 287	18 184	20 114	27 588	2 059	272 232	12 967	285 199	1 487
<b>2008. április</b>	211 251	19 513	52 779	20 438	4 741	308 723	26 060	334 783	1 353
<b>2007. április =100%</b>	103.4	107.3	262.4	74.1	230.2	113.4	201.0	117.4	90.9
<b>2007. 01 - 12 =100%</b>	105.7	108.7	91.8	87.3	161.6	102.4	112.8	103.1	91.1
<b>2007. május</b>	201 643	17 596	25 824	24 803	2 630	272 497	17 762	290 259	1 490
<b>2008. május</b>	213 134	20 634	48 640	16 225	7 066	305 700	24 054	329 754	1 342
<b>2007. május =100%</b>	105.7	117.3	188.4	65.4	268.6	112.2	135.4	113.6	90.1
<b>2007. 01 - 12 =100%</b>	106.7	115.0	84.6	69.3	240.8	101.4	104.1	101.6	90.4
<b>2007. június</b>	201 416	18 100	54 394	24 238	3 049	301 195	12 772	313 967	1 484
<b>2008. június</b>	214 590	20 092	91 087	18 500	5 250	349 519	24 524	374 043	1 322
<b>2007. június =100%</b>	106.5	111.0	167.5	76.3	172.2	116.0	192.0	119.1	89.1
<b>2007. 01 - 12 =100%</b>	107.4	111.9	158.4	79.0	178.9	115.9	106.1	115.2	89.0

[Vissza a tartalomjegyzékhez](#)[előző](#)[következő](#)

**Az egészségügyben foglalkoztatottak létszám és illetmény adatai havonként 2008 II. negyedévében, és azok változása az előző évhez mérten  
- munkaköri csoportok és foglalkoztatási módok szerint, MÁK illetményszámfejtésű intézetek adatai**

Nyugdíjasként foglalkoztatott egészségügyi szakdolgozók

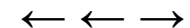
Időszak (havi Kh-Ri átlag)	Jövedelem						Jövedelem összesen	Átlagléttség	
	Kereset					Kereset összesen			Egyéb juttatások
	Alapilletmény	Illetmény pótlékok	Illetmény kiegészítések	Ügyeleti, készenléti díj	Túlmunka díj				
	Ft/fő/hó	Ft/fő/hó	Ft/fő/hó	Ft/fő/hó	Ft/fő/hó	Ft/fő/hó			Ft/fő/hó
<b>2007. 04 - 06.</b>	95 784	22 161	25 740	3 006	1 304	147 995	15 079	163 074	2 554
<b>2008. 04 - 06.</b>	105 759	20 251	40 093	3 356	2 092	171 550	15 962	187 512	1 422
<b>2007. 04 - 06. =100%</b>	110.4	91.4	155.8	111.6	160.5	115.9	105.9	115.0	55.7
<b>2007. 01 - 12.</b>	93 481	21 783	35 965	2 798	1 197	155 224	16 304	171 528	2 580
<b>2007. 01 - 12 =100%</b>	113.1	93.0	111.5	120.0	174.8	110.5	97.9	109.3	55.1
<b>2007. április</b>	97 481	22 814	17 856	3 223	1 052	142 425	13 828	156 253	2 564
<b>2008. április</b>	103 248	19 838	34 624	3 354	1 930	162 994	14 453	177 447	1 484
<b>2007. április =100%</b>	105.9	87.0	193.9	104.1	183.5	114.4	104.5	113.6	57.9
<b>2007. 01 - 12 =100%</b>	110.4	91.1	96.3	119.9	161.3	105.0	88.6	103.5	57.5
<b>2007. május</b>	95 932	21 922	22 350	2 933	1 492	144 629	15 114	159 742	2 552
<b>2008. május</b>	106 755	20 259	34 982	3 304	2 157	167 457	12 067	179 524	1 391
<b>2007. május =100%</b>	111.3	92.4	156.5	112.6	144.6	115.8	79.8	112.4	54.5
<b>2007. 01 - 12 =100%</b>	114.2	93.0	97.3	118.1	180.3	107.9	74.0	104.7	53.9
<b>2007. június</b>	93 928	21 744	37 077	2 860	1 369	156 977	16 305	173 282	2 546
<b>2008. június</b>	107 442	20 683	51 038	3 410	2 198	184 771	21 468	206 239	1 391
<b>2007. június =100%</b>	114.4	95.1	137.7	119.2	160.6	117.7	131.7	119.0	54.6
<b>2007. 01 - 12 =100%</b>	114.9	94.9	141.9	121.9	183.7	119.0	131.7	120.2	53.9

[Vissza a tartalomjegyzékhez](#)[előző](#)[következő](#)

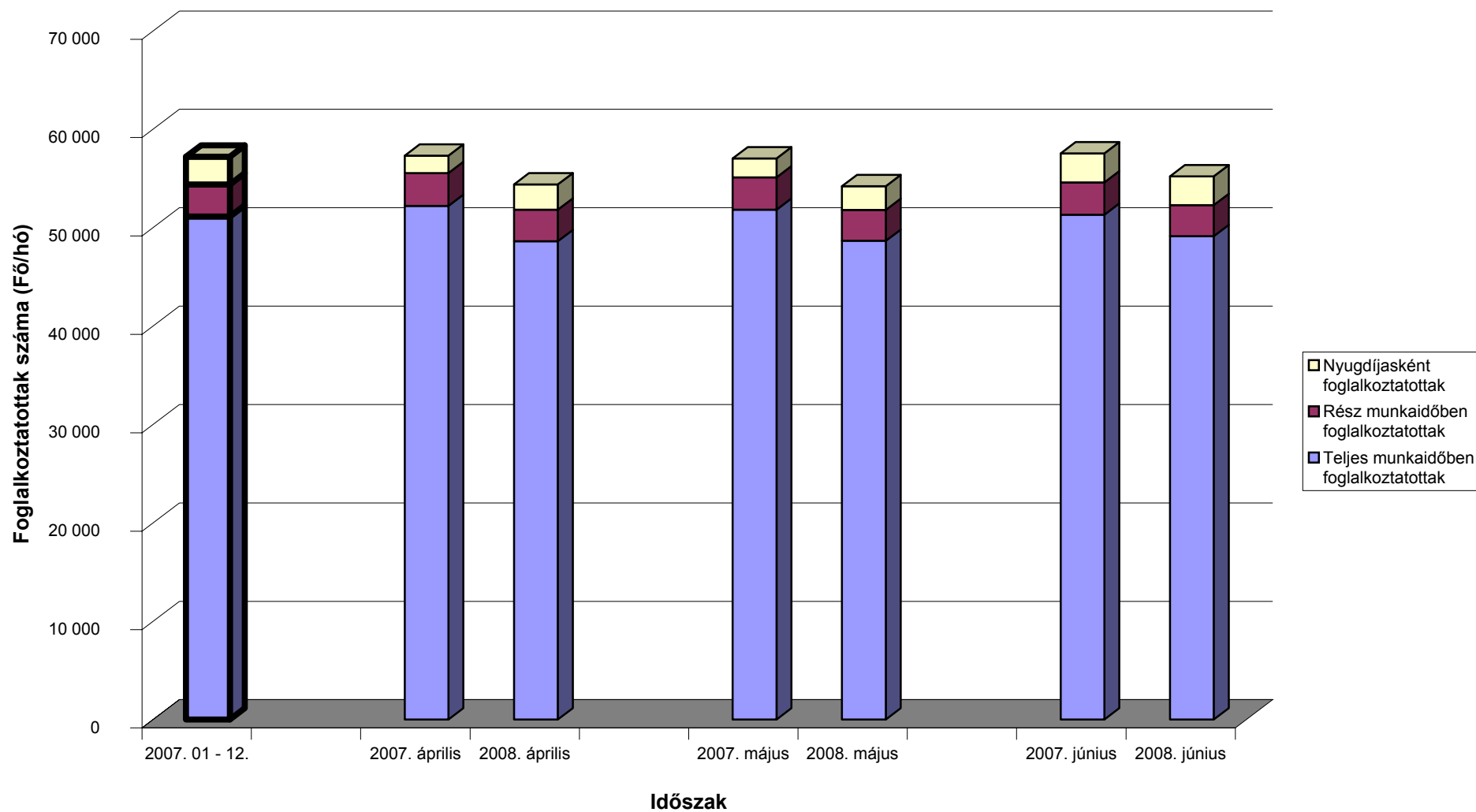
**Az egészségügyben foglalkoztatottak létszám és illetmény adatai havonként 2008 II. negyedévében, és azok változása az előző évhez mérten  
- munkaköri csoportok és foglalkoztatási módok szerint, MÁK illetményszámfejtésű intézetek adatai**

Nyugdíjasként foglalkoztatott egyéb egészségügyi dolgozók

Időszak (havi Kh-Ri átlag)	Jövedelem						Jövedelem összesen	Átlaglétszám	
	Kereset					Kereset összesen			Egyéb juttatások
	Alapilletmény	Illetmény pótlékok	Illetmény kiegészítések	Ügyeleti, készenléti díj	Túlmunka díj				
	Ft/fő/hó	Ft/fő/hó	Ft/fő/hó	Ft/fő/hó	Ft/fő/hó	Ft/fő/hó			Ft/fő/hó
<b>2007. 04 - 06.</b>	92 242	6 313	17 282	1 705	1 336	118 879	9 268	128 146	2 142
<b>2008. 04 - 06.</b>	103 489	6 735	28 059	1 628	1 674	141 584	10 831	152 415	1 527
<b>2007. 04 - 06. =100%</b>	112.2	106.7	162.4	95.5	125.2	119.1	116.9	118.9	71.3
<b>2007. 01 - 12.</b>	90 585	6 261	28 648	1 542	1 217	128 253	9 683	137 936	2 121
<b>2007. 01 - 12 =100%</b>	114.2	107.6	97.9	105.5	137.6	110.4	111.9	110.5	72.0
<b>2007. április</b>	94 102	6 469	10 879	1 761	1 298	114 508	7 053	121 561	2 149
<b>2008. április</b>	101 492	6 557	23 050	1 560	1 760	134 418	10 730	145 149	1 570
<b>2007. április =100%</b>	107.9	101.4	211.9	88.6	135.5	117.4	152.1	119.4	73.1
<b>2007. 01 - 12 =100%</b>	112.0	104.7	80.5	101.2	144.6	104.8	110.8	105.2	74.0
<b>2007. május</b>	92 208	6 386	12 589	1 722	1 363	114 268	9 156	123 425	2 137
<b>2008. május</b>	102 665	6 816	22 841	1 644	1 416	135 383	8 081	143 464	1 501
<b>2007. május =100%</b>	111.3	106.7	181.4	95.5	103.9	118.5	88.3	116.2	70.2
<b>2007. 01 - 12 =100%</b>	113.3	108.9	79.7	106.6	116.4	105.6	83.5	104.0	70.8
<b>2007. június</b>	90 408	6 086	28 396	1 631	1 349	127 870	11 603	139 473	2 140
<b>2008. június</b>	106 385	6 838	38 455	1 681	1 841	155 200	13 670	168 870	1 510
<b>2007. június =100%</b>	117.7	112.4	135.4	103.1	136.5	121.4	117.8	121.1	70.6
<b>2007. 01 - 12 =100%</b>	117.4	109.2	134.2	109.0	151.3	121.0	141.2	122.4	71.2



**A mintában szereplő intézetek létszámadatai foglalkoztatási módok szerint**



[Vissza a tartalomjegyzékhez](#)[előző](#)[következő](#)

**Az egészségügyben teljes munkaidőben foglalkoztatottak létszám és illetmény adatai havonként 2008 II. negyedévében, és azok változása az előző évhez mérten  
- intézet típusok szerint, MÁK illetményszámfejtésű intézetek adatai**

Súlyponti kórházak

Időszak (havi Kh-Ri átlag)	Jövedelem							Jövedelem összesen	Átlagléttség
	Kereset					Kereset összesen	Egyéb juttatások		
	Alapilletmény	Illetmény pótlékok	Illetmény kiegészítések	Ügyeleti, készenléti díj	Túlmunka díj				
	Ft/fő/hó	Ft/fő/hó	Ft/fő/hó	Ft/fő/hó	Ft/fő/hó	Ft/fő/hó	Ft/fő/hó		
<b>2007. 04 - 06.</b>	113 361	22 390	10 559	10 925	2 283	159 518	3 984	163 502	22 414
<b>2008. 04 - 06.</b>	119 285	23 742	24 563	10 098	3 702	181 390	4 467	185 857	21 656
<b>2007. 04 - 06. =100%</b>	105.2	106.0	232.6	92.4	162.2	113.7	112.1	113.7	96.6
<b>2007. 01 - 12.</b>	113 534	22 338	22 070	10 931	2 272	171 144	5 024	176 168	22 239
<b>2007. 01 - 12 =100%</b>	105.1	106.3	111.3	92.4	162.9	106.0	88.9	105.5	97.4
<b>2007. április</b>	113 372	22 450	6 313	11 203	1 875	155 215	3 531	158 746	22 511
<b>2008. április</b>	119 721	23 493	20 860	10 267	4 413	178 755	4 520	183 275	21 576
<b>2007. április =100%</b>	105.6	104.6	330.4	91.6	235.3	115.2	128.0	115.5	95.8
<b>2007. 01 - 12 =100%</b>	105.4	105.2	94.5	93.9	194.2	104.4	90.0	104.0	97.0
<b>2007. május</b>	113 444	22 311	6 925	10 648	2 533	155 861	3 893	159 754	22 418
<b>2008. május</b>	119 611	24 358	17 870	10 005	2 324	174 169	4 273	178 442	21 563
<b>2007. május =100%</b>	105.4	109.2	258.1	94.0	91.8	111.7	109.8	111.7	96.2
<b>2007. 01 - 12 =100%</b>	105.4	109.0	81.0	91.5	102.3	101.8	85.1	101.3	97.0
<b>2007. június</b>	113 267	22 410	18 492	10 923	2 442	167 534	4 533	172 066	22 314
<b>2008. június</b>	118 531	23 378	34 834	10 024	4 359	191 127	4 605	195 732	21 830
<b>2007. június =100%</b>	104.6	104.3	188.4	91.8	178.5	114.1	101.6	113.8	97.8
<b>2007. 01 - 12 =100%</b>	104.4	104.7	157.8	91.7	191.8	111.7	91.7	111.1	98.2



[Vissza a tartalomjegyzékhez](#)[előző](#)[következő](#)

**Az egészségügyben teljes munkaidőben foglalkoztatottak létszám és illetmény adatai havonként 2008 II. negyedévében, és azok változása az előző évhez mérten  
- intézet típusok szerint, MÁK illetményszámfejtésű intézetek adatai**

## Területi kórházak

Időszak (havi Kh-Ri átlag)	Jövedelem							Jövedelem összesen	Átlagléttség
	Kereset					Kereset összesen	Egyéb juttatások		
	Alapilletmény	Illetmény pótlékok	Illetmény kiegészítések	Ügyeleti, készenléti díj	Túlmunka díj				
	Ft/fő/hó	Ft/fő/hó	Ft/fő/hó	Ft/fő/hó	Ft/fő/hó	Ft/fő/hó	Ft/fő/hó		
<b>2007. 04 - 06.</b>	113 841	21 694	10 027	10 701	2 406	158 668	4 397	163 066	24 195
<b>2008. 04 - 06.</b>	118 528	23 019	21 085	9 131	4 516	176 279	6 825	183 104	22 149
<b>2007. 04 - 06. =100%</b>	104.1	106.1	210.3	85.3	187.7	111.1	155.2	112.3	91.5
<b>2007. 01 - 12.</b>	113 798	21 754	21 688	9 686	2 502	169 429	6 384	175 813	23 744
<b>2007. 01 - 12 =100%</b>	104.2	105.8	97.2	94.3	180.5	104.0	106.9	104.1	93.3
<b>2007. április</b>	113 786	21 958	6 270	11 476	2 207	155 696	4 355	160 051	24 524
<b>2008. április</b>	118 907	23 052	16 353	10 375	4 285	172 973	5 611	178 584	22 030
<b>2007. április =100%</b>	104.5	105.0	260.8	90.4	194.1	111.1	128.9	111.6	89.8
<b>2007. 01 - 12 =100%</b>	104.5	106.0	75.4	107.1	171.3	102.1	87.9	101.6	92.8
<b>2007. május</b>	113 796	21 523	6 527	10 326	2 577	154 749	4 098	158 847	24 235
<b>2008. május</b>	118 662	23 181	14 744	8 001	4 366	168 954	4 673	173 628	22 106
<b>2007. május =100%</b>	104.3	107.7	225.9	77.5	169.4	109.2	114.1	109.3	91.2
<b>2007. 01 - 12 =100%</b>	104.3	106.6	68.0	82.6	174.5	99.7	73.2	98.8	93.1
<b>2007. június</b>	113 943	21 598	17 453	10 284	2 436	165 714	4 746	170 459	23 827
<b>2008. június</b>	118 022	22 826	32 041	9 021	4 891	186 801	10 156	196 957	22 311
<b>2007. június =100%</b>	103.6	105.7	183.6	87.7	200.8	112.7	214.0	115.5	93.6
<b>2007. 01 - 12 =100%</b>	103.7	104.9	147.7	93.1	195.5	110.3	159.1	112.0	94.0

[Vissza a tartalomjegyzékhez](#)[előző](#)[következő](#)

**Az egészségügyben teljes munkaidőben foglalkoztatottak létszám és illetmény adatai havonként 2008 II. negyedévében, és azok változása az előző évhez mérten  
- intézet típusok szerint, MÁK illetményszámfejtésű intézetek adatai**

Szakorvosi rendelőintézetek

Időszak (havi Kh-Ri átlag)	Jövedelem						Jövedelem összesen	Átlaglétszám	
	Kereset					Kereset összesen			Egyéb juttatások
	Alapilletmény	Illetmény pótlékok	Illetmény kiegészítések	Ügyeleti, készenléti díj	Túlmunka díj				
	Ft/fő/hó	Ft/fő/hó	Ft/fő/hó	Ft/fő/hó	Ft/fő/hó	Ft/fő/hó			Ft/fő/hó
<b>2007. 04 - 06.</b>	130 280	12 848	16 642	195	610	160 573	8 075	168 648	3 161
<b>2008. 04 - 06.</b>	136 428	13 217	27 924	179	650	178 397	10 436	188 833	2 980
<b>2007. 04 - 06. =100%</b>	104.7	102.9	167.8	92.0	106.6	111.1	129.2	112.0	94.3
<b>2007. 01 - 12.</b>	129 909	12 669	25 653	182	640	169 053	10 364	179 417	3 138
<b>2007. 01 - 12 =100%</b>	105.0	104.3	108.9	98.2	101.6	105.5	100.7	105.2	95.0
<b>2007. április</b>	130 518	13 029	5 519	184	664	149 913	8 257	158 170	3 164
<b>2008. április</b>	136 508	13 039	15 468	192	580	165 788	10 700	176 488	2 998
<b>2007. április =100%</b>	104.6	100.1	280.3	104.2	87.4	110.6	129.6	111.6	94.8
<b>2007. 01 - 12 =100%</b>	105.1	102.9	60.3	105.3	90.7	98.1	103.3	98.4	95.6
<b>2007. május</b>	130 130	12 674	5 885	191	470	149 350	8 021	157 371	3 164
<b>2008. május</b>	136 438	13 298	22 275	167	515	172 693	8 121	180 813	2 974
<b>2007. május =100%</b>	104.8	104.9	378.5	87.1	109.6	115.6	101.2	114.9	94.0
<b>2007. 01 - 12 =100%</b>	105.0	105.0	86.8	91.4	80.5	102.2	78.4	100.8	94.8
<b>2007. június</b>	130 191	12 841	38 589	209	695	182 525	7 947	190 472	3 154
<b>2008. június</b>	136 335	13 316	46 177	178	856	196 863	12 489	209 352	2 966
<b>2007. június =100%</b>	104.7	103.7	119.7	85.5	123.2	107.9	157.2	109.9	94.0
<b>2007. 01 - 12 =100%</b>	104.9	105.1	180.0	97.9	133.9	116.5	120.5	116.7	94.5

[Vissza a tartalomjegyzékhez](#)[előző](#)[következő](#)

**Az egészségügyben teljes munkaidőben foglalkoztatottak létszám és illetmény adatai havonként 2008 II. negyedévében, és azok változása az előző évhez mérten  
- intézet típusok szerint, MÁK illetményszámfejtésű intézetek adatai**

Alapellátási rendelőintézetek

Időszak (havi Kh-Ri átlag)	Jövedelem						Jövedelem összesen	Átlagléttség	
	Kereset					Kereset összesen			Egyéb juttatások
	Alapilletmény	Illetmény pótlékok	Illetmény kiegészítések	Ügyeleti, készenléti díj	Túlmunka díj				
	Ft/fő/hó	Ft/fő/hó	Ft/fő/hó	Ft/fő/hó	Ft/fő/hó	Ft/fő/hó			Ft/fő/hó
<b>2007. 04 - 06.</b>	132 860	10 224	31 561	559	878	176 081	11 251	187 332	1 857
<b>2008. 04 - 06.</b>	139 368	10 540	40 822	518	1 243	192 490	11 138	203 629	1 881
<b>2007. 04 - 06. =100%</b>	104.9	103.1	129.3	92.8	141.6	109.3	99.0	108.7	101.3
<b>2007. 01 - 12.</b>	132 606	10 243	33 130	539	831	177 349	10 994	188 343	1 864
<b>2007. 01 - 12 =100%</b>	105.1	102.9	123.2	96.1	149.6	108.5	101.3	108.1	100.9
<b>2007. április</b>	133 510	10 266	7 986	608	981	153 351	11 301	164 653	1 860
<b>2008. április</b>	139 063	10 462	18 648	509	1 275	169 957	8 507	178 464	1 878
<b>2007. április =100%</b>	104.2	101.9	233.5	83.7	130.0	110.8	75.3	108.4	101.0
<b>2007. 01 - 12 =100%</b>	104.9	102.1	56.3	94.4	153.5	95.8	77.4	94.8	100.8
<b>2007. május</b>	133 136	10 282	21 704	545	767	166 435	9 319	175 754	1 848
<b>2008. május</b>	139 884	10 611	28 257	514	1 242	180 508	13 970	194 478	1 874
<b>2007. május =100%</b>	105.1	103.2	130.2	94.2	162.0	108.5	149.9	110.7	101.4
<b>2007. 01 - 12 =100%</b>	105.5	103.6	85.3	95.3	149.5	101.8	127.1	103.3	100.5
<b>2007. június</b>	131 937	10 123	64 889	523	885	208 356	13 118	221 474	1 862
<b>2008. június</b>	139 160	10 546	75 300	532	1 211	226 748	10 946	237 694	1 891
<b>2007. június =100%</b>	105.5	104.2	116.0	101.8	136.8	108.8	83.4	107.3	101.5
<b>2007. 01 - 12 =100%</b>	104.9	103.0	227.3	98.7	145.7	127.9	99.6	126.2	101.4

[Vissza a tartalomjegyzékhez](#)[előző](#)[következő](#)

**Az egészségügyben teljes munkaidőben foglalkoztatottak létszám és illetmény adatai havonként 2008 II. negyedévében, és azok változása az előző évhez mérten  
- intézet típusok szerint, MÁK illetményszámfejtésű intézetek adatai**

## Fogorvosi rendelőintézetek

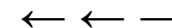
Időszak (havi Kh-Ri átlag)	Jövedelem							Jövedelem összesen	Átlagléttség
	Kereset					Kereset összesen	Egyéb juttatások		
	Alapilletmény	Illetmény pótlékok	Illetmény kiegészítések	Ügyeleti, készenléti díj	Túlmunka díj				
	Ft/fő/hó	Ft/fő/hó	Ft/fő/hó	Ft/fő/hó	Ft/fő/hó	Ft/fő/hó	Ft/fő/hó		
<b>2007. 04 - 06.</b>	139 114	12 738	5 712	3 224	0	160 788	8 558	169 346	112
<b>2008. 04 - 06.</b>	140 378	13 433	20 860	0	1 947	176 619	3 442	180 061	101
<b>2007. 04 - 06. =100%</b>	100.9	105.5	365.2	0.0	#ZÉRÓOSZTÓ!	109.8	40.2	106.3	90.5
<b>2007. 01 - 12.</b>	138 708	12 588	20 756	1 719	1 014	174 784	4 481	179 265	110
<b>2007. 01 - 12 =100%</b>	101.2	106.7	100.5	0.0	192.0	101.0	76.8	100.4	92.3
<b>2007. április</b>	139 070	12 652	1 903	2 121	0	155 746	9 877	165 624	113
<b>2008. április</b>	138 938	12 985	14 057	0	2 171	168 152	5 587	173 738	103
<b>2007. április =100%</b>	99.9	102.6	738.8	0.0	#ZÉRÓOSZTÓ!	108.0	56.6	104.9	90.9
<b>2007. 01 - 12 =100%</b>	100.2	103.2	67.7	0.0	214.0	96.2	124.7	96.9	93.8
<b>2007. május</b>	140 876	12 882	1 754	3 452	0	158 963	14 224	173 187	112
<b>2008. május</b>	138 933	13 497	13 523	0	920	166 873	863	167 736	101
<b>2007. május =100%</b>	98.6	104.8	771.2	0.0	#ZÉRÓOSZTÓ!	105.0	6.1	96.9	90.4
<b>2007. 01 - 12 =100%</b>	100.2	107.2	65.2	0.0	90.7	95.5	19.3	93.6	91.8
<b>2007. június</b>	137 387	12 682	13 581	4 121	0	167 771	1 514	169 285	111
<b>2008. június</b>	143 315	13 830	35 253	0	2 752	195 150	3 832	198 983	100
<b>2007. június =100%</b>	104.3	109.1	259.6	0.0	#ZÉRÓOSZTÓ!	116.3	253.2	117.5	90.2
<b>2007. 01 - 12 =100%</b>	103.3	109.9	169.8	0.0	271.3	111.7	85.5	111.0	91.2

[Vissza a tartalomjegyzékhez](#)[előző](#)[következő](#)

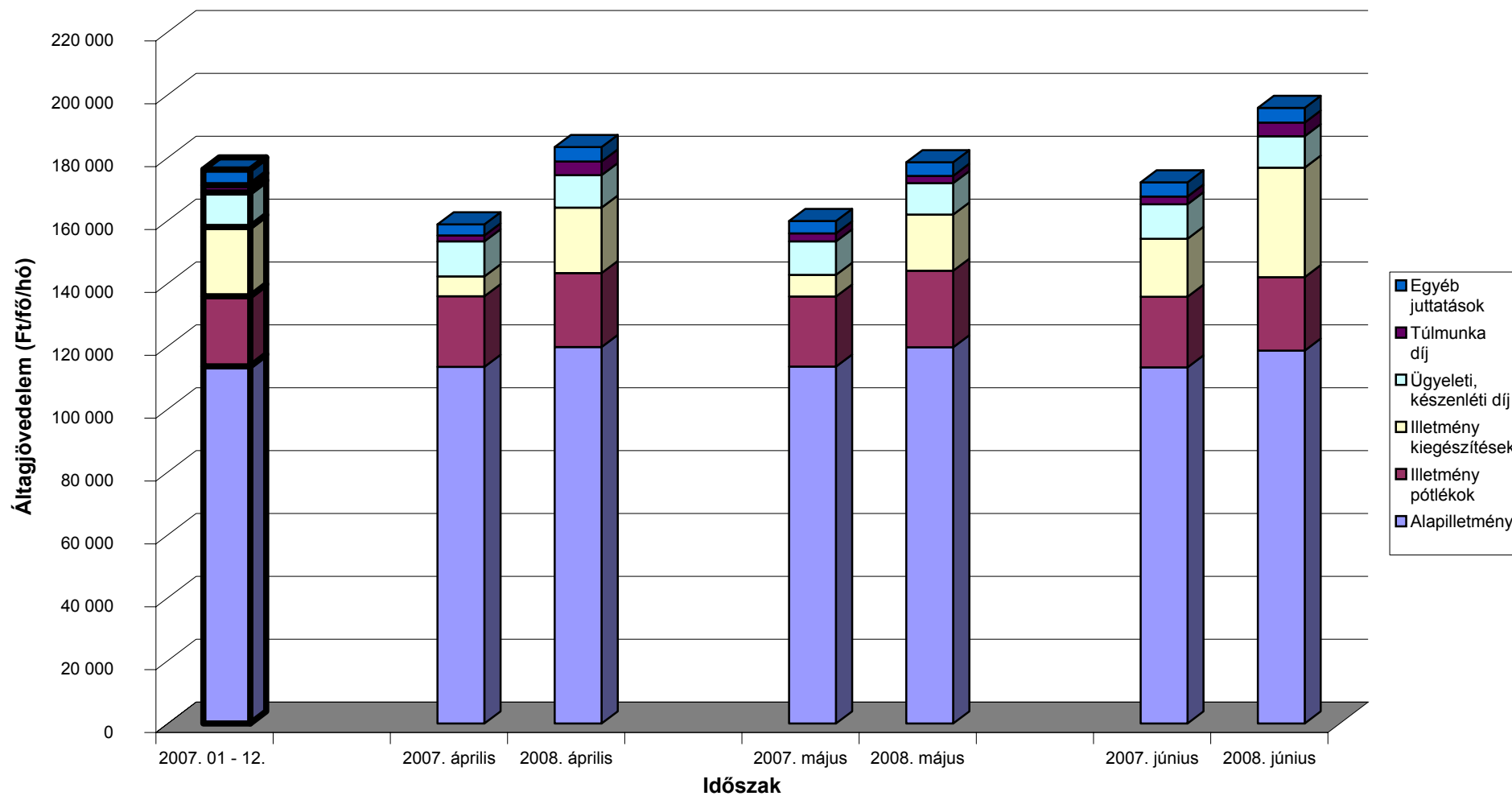
**Az egészségügyben teljes munkaidőben foglalkoztatottak létszám és illetmény adatai havonként 2008 II. negyedévében, és azok változása az előző évhez mérten  
- intézet típusok szerint, MÁK illetményszámfejtésű intézetek adatai**

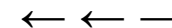
## Egyéb intézetek

Időszak (havi Kh-Ri átlag)	Jövedelem						Jövedelem összesen	Átlagléttség	
	Kereset					Kereset összesen			Egyéb juttatások
	Alapilletmény	Illetmény pótlékok	Illetmény kiegészítések	Ügyeleti, készenléti díj	Túlmunka díj				
	Ft/fő/hó	Ft/fő/hó	Ft/fő/hó	Ft/fő/hó	Ft/fő/hó	Ft/fő/hó			Ft/fő/hó
<b>2007. 04 - 06.</b>	98 606	5 271	2 791	4 271	3 212	114 151	0	114 151	33
<b>2008. 04 - 06.</b>	113 284	6 008	13 944	5 848	2 395	141 479	0	141 479	30
<b>2007. 04 - 06. =100%</b>	114.9	114.0	499.6	136.9	74.6	123.9	#ZÉRÓOSZTÓ!	123.9	90.4
<b>2007. 01 - 12.</b>	97 928	5 240	21 503	4 718	3 113	132 502	823	133 325	32
<b>2007. 01 - 12 =100%</b>	115.7	114.7	64.8	123.9	76.9	106.8	0.0	106.1	91.3
<b>2007. április</b>	98 830	6 127	46	4 519	4 592	114 114	0	114 114	33
<b>2008. április</b>	104 359	6 345	8 873	5 114	4 889	129 581	0	129 581	30
<b>2007. április =100%</b>	105.6	103.6	19 430.5	113.2	106.5	113.6	#ZÉRÓOSZTÓ!	113.6	89.7
<b>2007. 01 - 12 =100%</b>	106.6	121.1	41.3	108.4	157.1	97.8	0.0	97.2	91.5
<b>2007. május</b>	97 719	4 983	48	3 882	2 604	109 236	0	109 236	33
<b>2008. május</b>	103 922	5 676	8 703	6 048	2 135	126 485	0	126 485	29
<b>2007. május =100%</b>	106.3	113.9	18 189.0	155.8	82.0	115.8	#ZÉRÓOSZTÓ!	115.8	87.9
<b>2007. 01 - 12 =100%</b>	106.1	108.3	40.5	128.2	68.6	95.5	0.0	94.9	89.7
<b>2007. június</b>	99 289	4 685	8 452	4 416	2 416	119 257	0	119 257	32
<b>2008. június</b>	131 138	5 997	24 013	6 379	185	167 712	0	167 712	30
<b>2007. június =100%</b>	132.1	128.0	284.1	144.5	7.6	140.6	#ZÉRÓOSZTÓ!	140.6	93.8
<b>2007. 01 - 12 =100%</b>	133.9	114.4	111.7	135.2	5.9	126.6	0.0	125.8	92.8

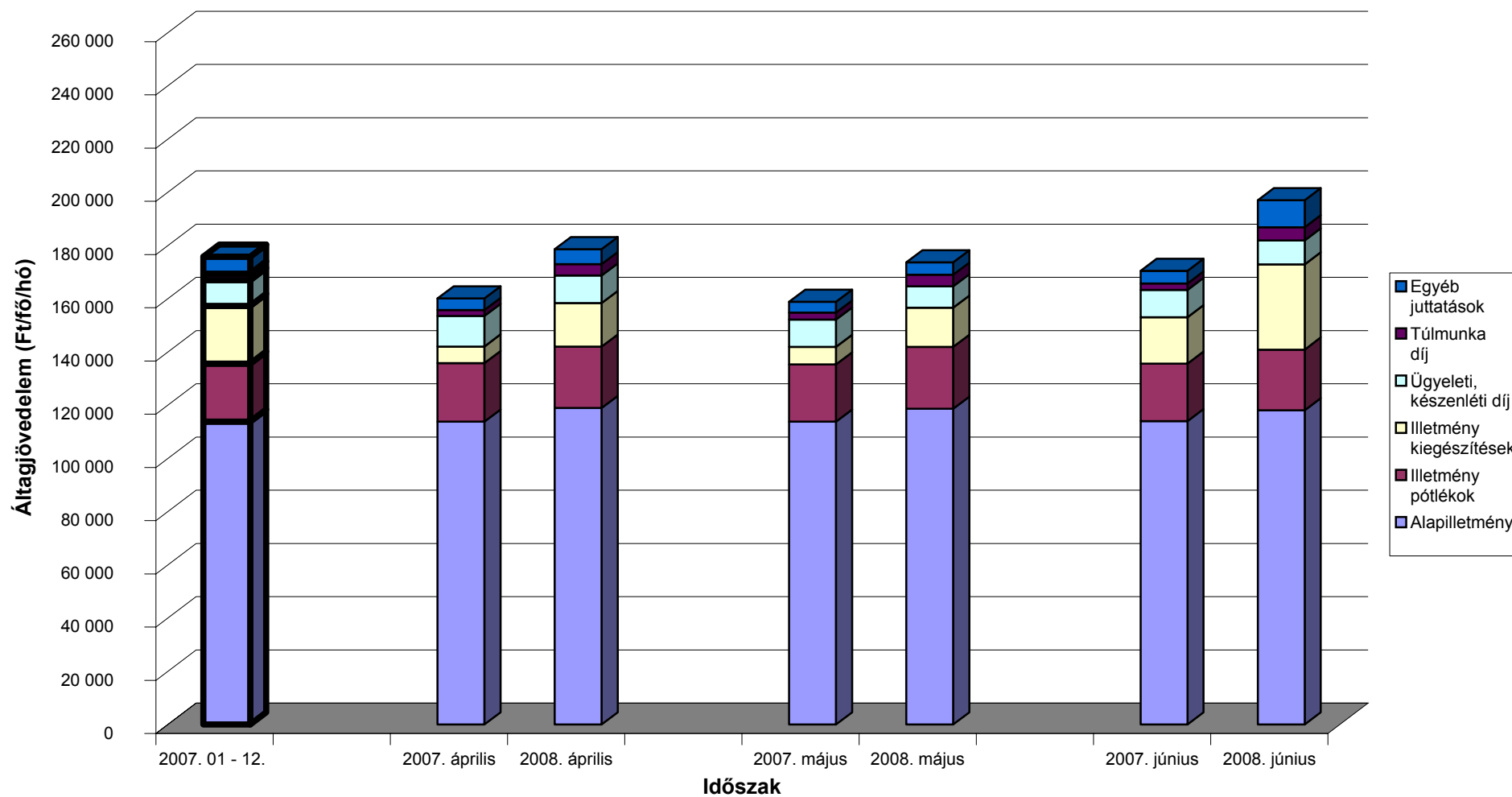


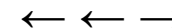
### A teljes munkaidőben foglalkoztatott egészségügyi dolgozók illetményei intézet típusonként Súlyponti kórházak



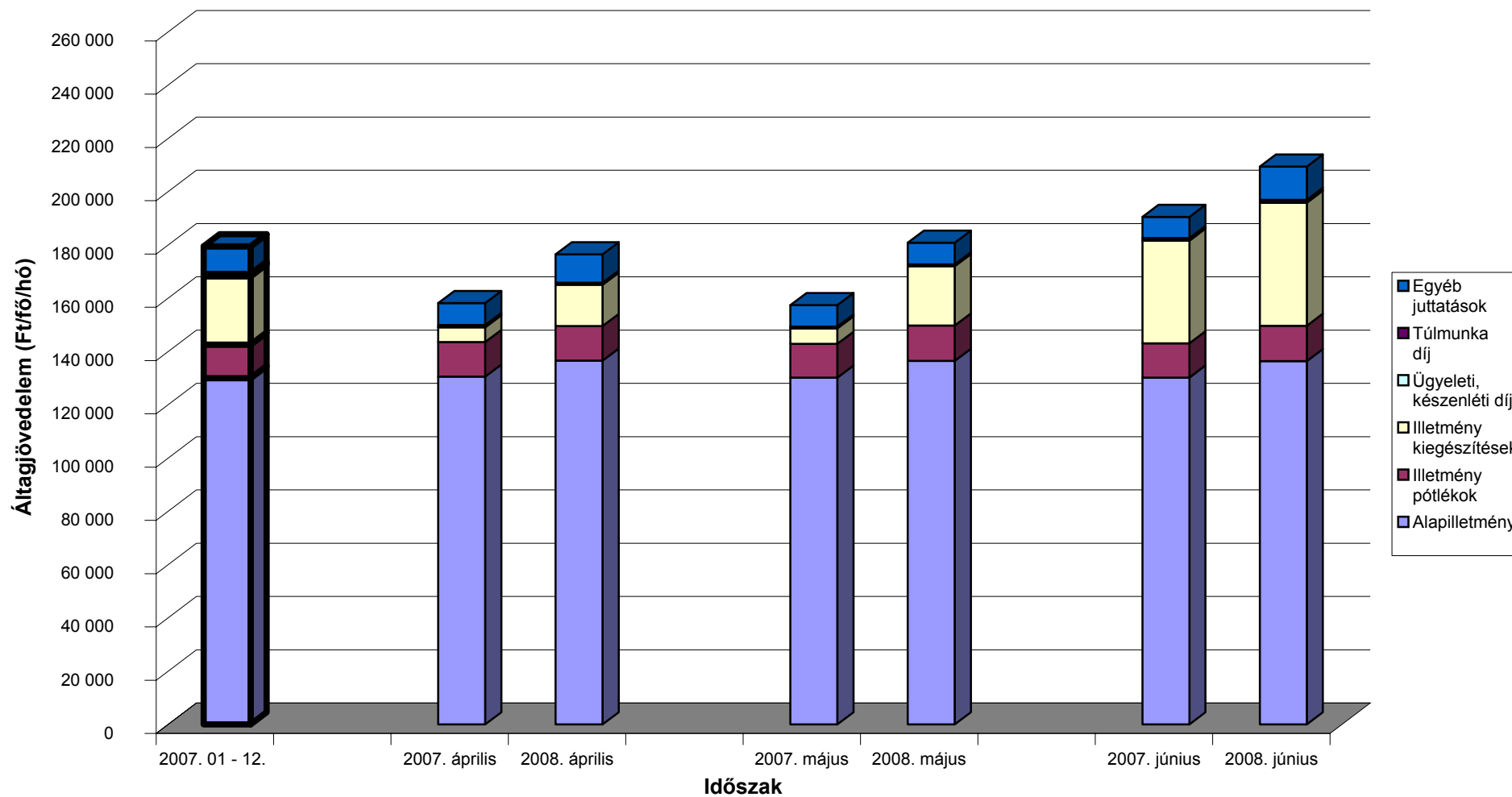


### A teljes munkaidőben foglalkoztatott egészségügyi dolgozók illetményei intézet típusonként Területi kórházak

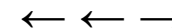




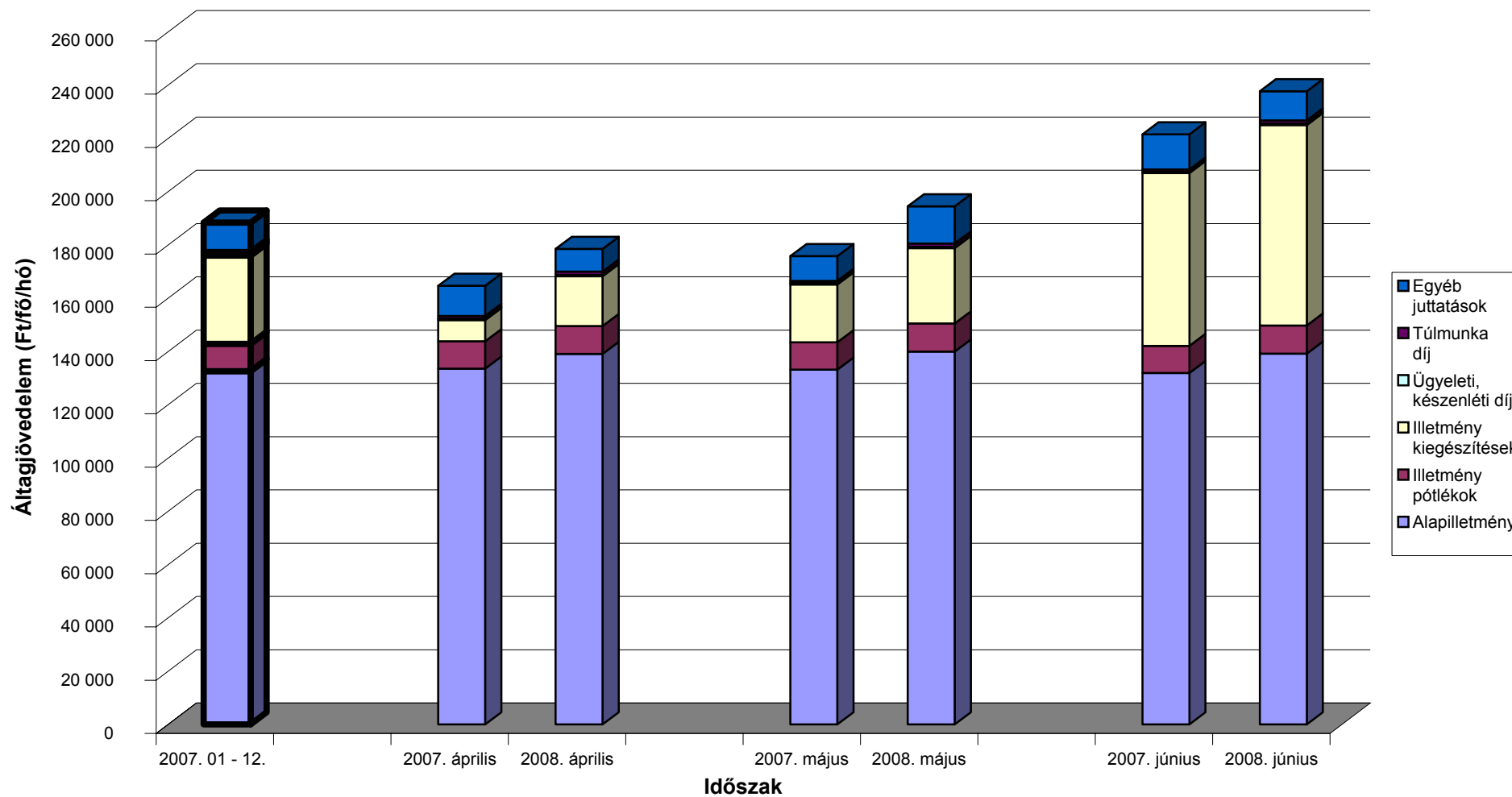
### A teljes munkaidőben foglalkoztatott egészségügyi dolgozók illetményei intézet típusonként Szakorvosi rendelőintézetek

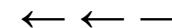




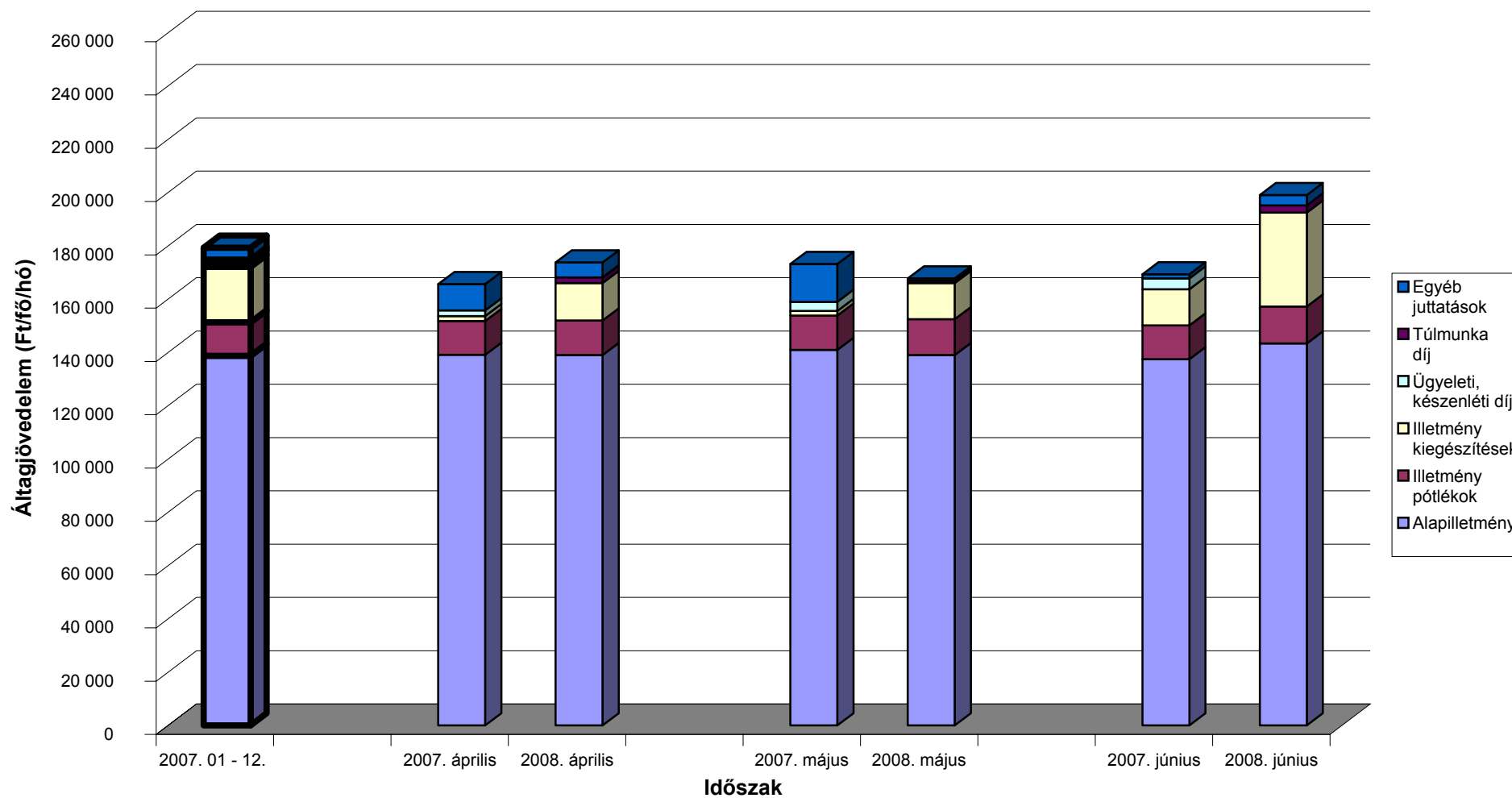


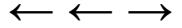
### A teljes munkaidőben foglalkoztatott egészségügyi dolgozók illetményei intézet típusonként Alapellátási rendelőintézetek



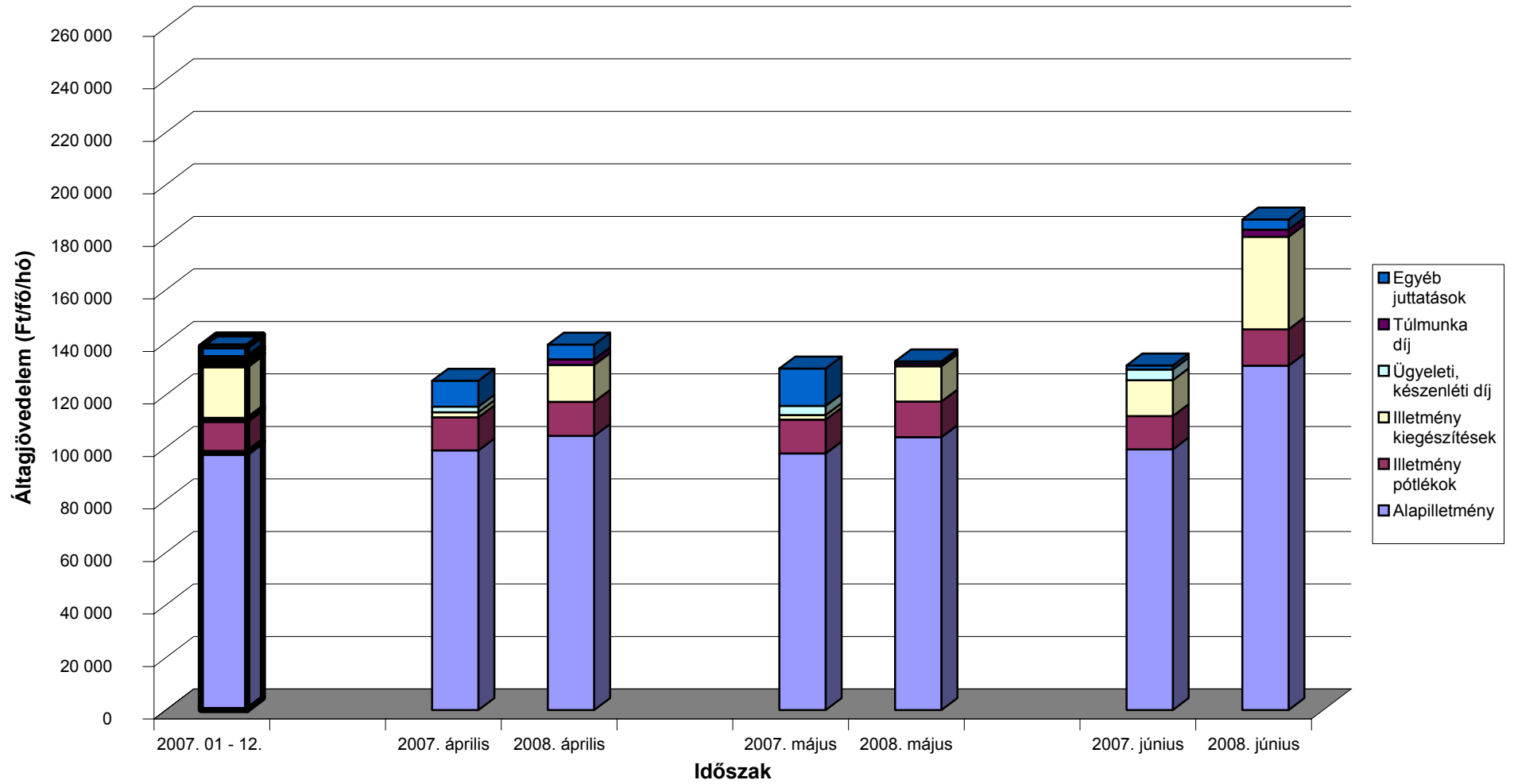


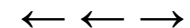
### A teljes munkaidőben foglalkoztatott egészségügyi dolgozók illetményei intézet típusonként Fogorvosi rendelőintézetek



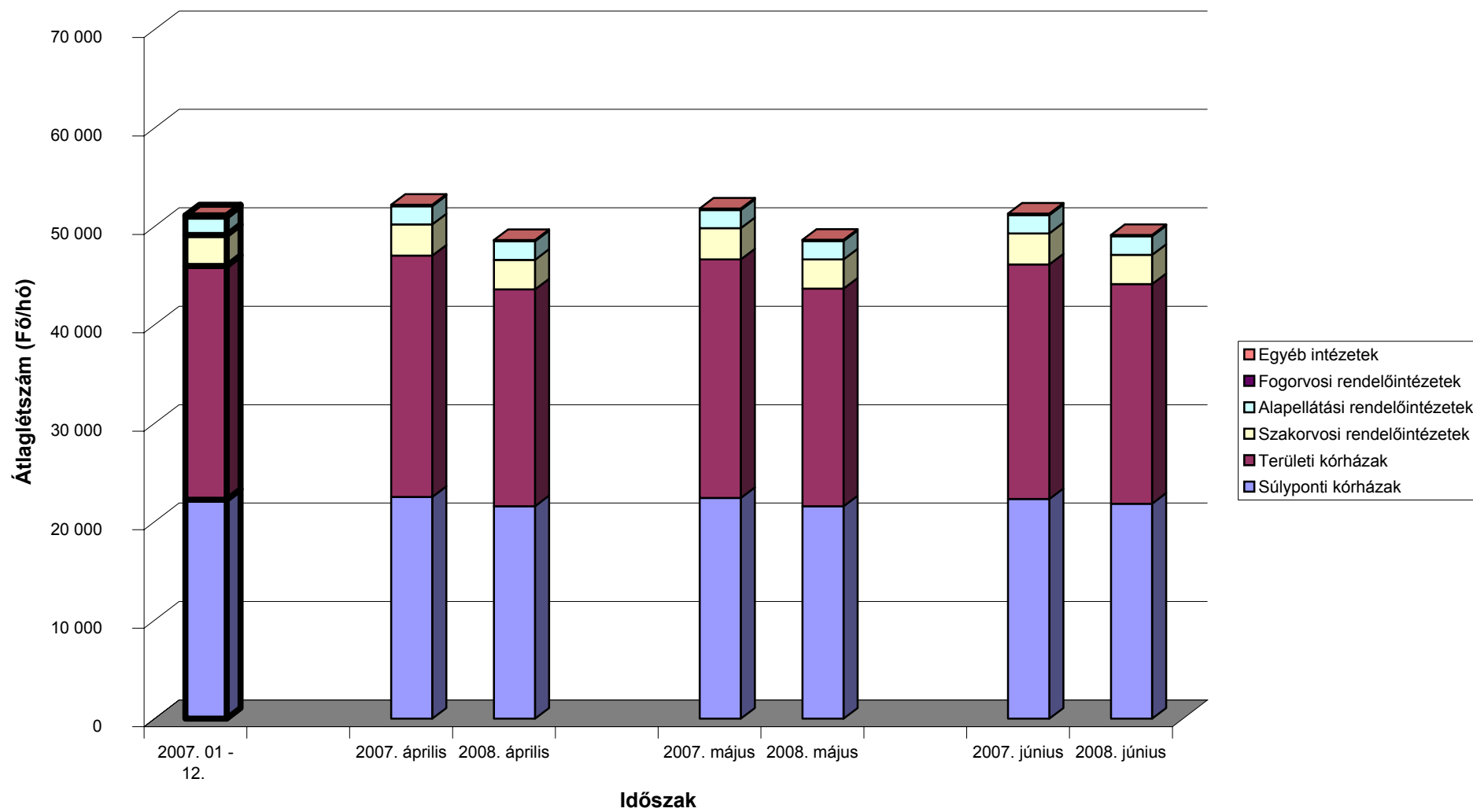


### A teljes munkaidőben foglalkoztatott egészségügyi dolgozók illetményei intézet típusonként Egyéb intézetek





**A mintában szereplő intézetek teljes munkaidős alkalmazotti létszáma fenntartó szerint**



[Vissza a tartalomjegyzékhez](#)[előző](#)[következő](#)

**ÁNTSZ intézetek létszám és illetmény adatai 2008. II. negyedévben,  
azok változása az előző év azonos negyedévhez és az előző évhez mérten**

## Köztisztviselők

Besorolási osztály	Jövedelem						Jövedelem összesen	Átlagléttség	
	Kereset					Kereset összesen			Egyéb juttatások
	Alapilletmény	Illetmény pótlékok	Illetmény kiegészítések	Ügyeleti, készenléti díj	Túlmunka díj				
	Ft/fő/hó	Ft/fő/hó	Ft/fő/hó	Ft/fő/hó	Ft/fő/hó	Ft/fő/hó			Ft/fő/hó
<b>Vezetők</b>									
2007. 04 - 06.	292 434	65 707	125 380	0	0	483 521	36 377	519 898	264
2008. 04 - 06.	314 995	70 233	191 346	0	0	576 574	38 969	615 543	222
2007. 04 - 06. =100%	107.7	106.9	152.6	.	.	119.2	107.1	118.4	84.1
2007. 01 - 12.	292 283	65 250	209 983	0	0	567 516	36 679	604 195	252
2007. 01 - 12 =100%	107.8	107.6	91.1	.	.	101.6	106.2	101.9	88.0
<b>I. besorolási osztály</b>									
2007. 04 - 06.	184 378	6 581	45 049	0	0	236 008	21 052	257 060	1 701
2008. 04 - 06.	198 763	6 868	76 413	0	0	282 044	20 915	302 958	1 603
2007. 04 - 06. =100%	107.8	104.4	169.6	.	.	119.5	99.3	117.9	94.2
2007. 01 - 12.	184 336	6 577	84 122	0	0	275 035	23 051	298 086	1 709
2007. 01 - 12 =100%	107.8	104.4	90.8	.	.	102.5	90.7	101.6	93.8
<b>II. besorolási osztály</b>									
2007. 04 - 06.	116 767	2 858	24 728	0	0	144 353	24 126	168 479	582
2008. 04 - 06.	124 809	1 985	39 843	0	0	166 636	24 854	191 490	532
2007. 04 - 06. =100%	106.9	69.5	161.1	.	.	115.4	103.0	113.7	91.3
2007. 01 - 12.	117 750	2 505	50 440	0	0	170 695	22 336	193 031	583
2007. 01 - 12 =100%	106.0	79.2	79.0	.	.	97.6	111.3	99.2	91.2
<b>III. besorolási osztály</b>									
2007. 04 - 06.	81 265	968	7 493	0	0	89 726	17 910	107 635	134
2008. 04 - 06.	85 389	361	22 203	0	0	107 953	17 208	125 161	118
2007. 04 - 06. =100%	105.1	37.3	296.3	.	.	120.3	96.1	116.3	87.9
2007. 01 - 12.	81 191	800	24 193	0	0	106 184	18 102	124 286	132
2007. 01 - 12 =100%	105.2	45.1	91.8	.	.	101.7	95.1	100.7	89.6
<b>Köztisztviselők, Összesen</b>									
2007. 04 - 06.	175 163	11 309	46 659	0	0	233 130	23 070	256 200	2 681
2008. 04 - 06.	187 879	11 188	76 269	0	0	275 336	23 202	298 539	2 474
2007. 04 - 06. =100%	107.3	98.9	163.5	.	.	118.1	100.6	116.5	92.3
2007. 01 - 12.	174 909	10 929	85 679	0	0	271 517	23 934	295 451	2 676
2007. 01 - 12 =100%	107.4	102.4	89.0	.	.	101.4	96.9	101.0	92.5

[Vissza a tartalomjegyzékhez](#)[előző](#)[következő](#)

**ÁNTSZ intézetek létszám és illetmény adatai 2008. II. negyedévben,  
azok változása az előző év azonos negyedévhez és az előző évhez mérten**

Közalkalmazottak

Besorolási osztály	Jövedelem							Jövedelem összesen	Átlagléttség
	Kereset					Kereset összesen	Egyéb juttatások		
	Alapilletmény	Illetmény pótlékok	Illetmény kiegészítések	Ügyeleti, készenléti díj	Túlmunka díj				
	Ft/fő/hó	Ft/fő/hó	Ft/fő/hó	Ft/fő/hó	Ft/fő/hó	Ft/fő/hó	Ft/fő/hó		
<b>Alap és középfokú végzettségűek (A, B, C, D, E fizetési osztályba tartozók)</b>									
2007. 04 - 06.	114 298	8 786	14 828	0	72	137 984	7 922	145 906	347
2008. 04 - 06.	119 478	8 851	60 921	463	641	190 353	20 270	210 623	306
2007. 04 - 06. =100%	104.5	100.7	410.9		888.0	138.0	255.9	144.4	88.3
2007. 01 - 12.	113 402	8 684	33 647	0	72	155 806	10 037	165 843	346
2007. 01 - 12 =100%	105.4	101.9	181.1	142261.9	887.6	122.2	202.0	127.0	88.3
<b>Felsőfokú végzettségűek, vezetők (F, G, H, I, J fizetési osztályba tartozók)</b>									
2007. 04 - 06.	204 417	19 979	19 663	2 068	8	246 134	7 934	254 067	416
2008. 04 - 06.	208 795	19 287	92 147	2 680	150	323 058	16 327	339 385	412
2007. 04 - 06. =100%	102.1	96.5	468.6	129.6	1945.4	131.3	205.8	133.6	99.2
2007. 01 - 12.	203 321	19 841	56 688	1 985	7	281 842	11 880	293 722	416
2007. 01 - 12 =100%	102.7	97.2	162.6	135.0	2223.1	114.6	137.4	115.5	99.2
<b>Közalkalmazottak, Összesen</b>									
2007. 04 - 06.	163 443	14 890	17 464	1 128	37	196 962	7 929	204 890	762
2008. 04 - 06.	170 762	14 843	78 850	1 736	359	266 549	18 006	284 555	718
2007. 04 - 06. =100%	104.5	99.7	451.5	153.9	970.2	135.3	227.1	138.9	94.2
2007. 01 - 12.	162 447	14 770	46 214	1 083	37	224 551	11 042	235 593	762
2007. 01 - 12 =100%	105.1	100.5	170.6	160.3	983.9	118.7	163.1	120.8	94.3

[Vissza a tartalomjegyzékhez](#)[előző](#)[következő](#)

**ÁNTSZ intézetek létszám és illetmény adatai 2008. II. negyedévben,  
azok változása az előző év azonos negyedévhez és az előző évhez mérten**

## Egyéb foglalkoztatottak

Besorolási osztály	Jövedelem							Jövedelem összesen	Átlaglétszám
	Kereset					Kereset összesen	Egyéb juttatások		
	Alapilletmény	Illetmény pótlékok	Illetmény kiegészítések	Ügyeleti, készenléti díj	Túlmunka díj				
	Ft/fő/hó	Ft/fő/hó	Ft/fő/hó	Ft/fő/hó	Ft/fő/hó	Ft/fő/hó	Ft/fő/hó		
<b>Fizikai dolgozók</b>									
2007. 04 - 06.	81 722	921	7 115	531	1 459	91 749	15 790	107 539	479
2008. 04 - 06.	90 675	1 736	20 140	138	1 965	114 654	18 182	132 836	450
2007. 04 - 06. =100%	111.0	188.4	283.1	26.0	134.7	125.0	115.1	123.5	94.1
2007. 01 - 12.	81 613	943	23 828	290	1 418	108 091	14 273	122 364	488
2007. 01 - 12 =100%	111.1	184.1	84.5	47.7	138.6	106.1	127.4	108.6	92.4
<b>Egyéb jogviszony szerint foglalkoztatottak</b>									
2007. 04 - 06.	26 963	3 649	130 711	75	10	161 407	101 672	263 079	707
2008. 04 - 06.	56 478	4 215	33 218	0	0	93 910	82 432	176 343	395
2007. 04 - 06. =100%	209.5	115.5	25.4	0.0	0.0	58.2	81.1	67.0	55.9
2007. 01 - 12.	32 657	4 206	111 357	23	3	148 246	152 673	300 919	583
2007. 01 - 12 =100%	172.9	100.2	29.8	0.0	0.0	63.3	54.0	58.6	67.7
<b>Egyéb, az Mt. hatálya alá tartozó munkavállalók</b>									
2007. 04 - 06.	43 435	0	10 414	0	0	53 849	22 427	76 276	3
2008. 04 - 06.	80 000	0	6 667	0	0	86 667	16 478	103 144	9
2007. 04 - 06. =100%	184.2	.	64.0	.	.	160.9	73.5	135.2	352.0
2007. 01 - 12.	66 975	0	5 786	0	0	72 760	17 258	90 018	4
2007. 01 - 12 =100%	119.4	.	115.2	.	.	119.1	95.5	114.6	215.3
<b>Hibás besorolási kulcsszám</b>									
2007. 04 - 06.	1 434	0	0	0	0	1 434	57 881	59 315	91
2008. 04 - 06.	2 958	0	350	0	0	3 308	63 000	66 308	119
2007. 04 - 06. =100%	206.3	.	.	.	.	230.7	108.8	111.8	130.9
2007. 01 - 12.	2 083	0	0	0	0	2 083	57 633	59 717	94
2007. 01 - 12 =100%	142.0	.	.	.	.	158.8	109.3	111.0	125.6

[Vissza a tartalomjegyzékhez](#)[előző](#)[következő](#)

**ÁNTSZ intézetek létszám és illetmény adatai 2008. II. negyedévben,  
azok változása az előző év azonos negyedévhez és az előző évhez mérten**

ÖSSZES foglalkoztatott

Besorolási osztály	Jövedelem							Jövedelem összesen	Átlagléttség
	Kereset					Kereset összesen	Egyéb juttatások		
	Alapilletmény	Illetmény pótlékok	Illetmény kiegészítések	Ügyeleti, készenléti díj	Túlmunka díj				
	Ft/fő/hó	Ft/fő/hó	Ft/fő/hó	Ft/fő/hó	Ft/fő/hó	Ft/fő/hó	Ft/fő/hó		

**ÁNTSZ FOGLALKOZTATOTTAK ÖSSZESEN**

<b>2007. 04 - 06.</b>	138 209	9 464	49 602	247	155	197 677	32 320	229 997	4 721
<b>2008. 04 - 06.</b>	156 457	9 792	64 250	314	274	231 088	28 499	259 587	4 166
<b>2007. 04 - 06. =100%</b>	113.2	103.5	129.5	127.2	176.6	116.9	88.2	112.9	88.2
<b>2007. 01 - 12.</b>	141 322	9 422	74 031	213	156	225 144	37 767	262 911	4 607
<b>2007. 01 - 12 =100%</b>	111	104	87	148	175	103	75	99	90



[Vissza a tartalomjegyzékhez](#)[előző](#)[következő](#)

**ÁNTSZ intézetek létszám és illetmény adatai havonként 2008. II. negyedévben,  
azok változása az előző év azonos hónapjához és az előző évhez mérten**

Köztisztviselők

Besorolási osztály	Jövedelem							Jövedelem összesen	Átlagléttség
	Kereset					Kereset összesen	Egyéb juttatások		
	Alapilletmény	Illetmény pótlékok	Illetmény kiegészítések	Ügyeleti, készenléti díj	Túlmunka díj				
	Ft/fő/hó	Ft/fő/hó	Ft/fő/hó	Ft/fő/hó	Ft/fő/hó	Ft/fő/hó	Ft/fő/hó		
<b>2007. 04 - 06.</b>	175 163	11 309	46 659	0	0	233 130	23 070	256 200	2 681
<b>2008. 04 - 06.</b>	187 879	11 188	76 269	0	0	275 336	23 202	298 539	2 474
<b>2007. 04 - 06. =100%</b>	107.3	98.9	163.5	.	.	118.1	100.6	116.5	92.3
<b>2007. 01 - 12.</b>	174 909	10 929	85 679	0	0	271 517	23 934	295 451	2 676
<b>2007. 01 - 12 =100%</b>	107.4	102.4	89.0	.	.	101.4	96.9	101.0	92.5
<b>2007. április</b>	174 499	11 234	36 704	0	0	222 438	11 953	234 391	2 732
<b>2008. április</b>	191 917	11 286	52 950	0	0	256 152	19 537	275 689	2 474
<b>2007. április =100%</b>	110.0	100.5	144.3	.	.	115.2	163.5	117.6	90.5
<b>2007. 01 - 12 =100%</b>	109.7	103.3	61.8	.	.	94.3	81.6	93.3	92.5
<b>2007. május</b>	175 798	11 355	41 863	0	0	229 016	13 430	242 445	2 670
<b>2008. május</b>	184 648	10 977	52 316	0	0	247 940	18 794	266 734	2 472
<b>2007. május =100%</b>	105.0	96.7	125.0	.	.	108.3	139.9	110.0	92.6
<b>2007. 01 - 12 =100%</b>	105.6	100.4	61.1	.	.	91.3	78.5	90.3	92.4
<b>2007. június</b>	175 207	11 340	61 809	0	0	248 355	44 320	292 676	2 640
<b>2008. június</b>	187 072	11 301	123 481	0	0	321 854	31 264	353 118	2 476
<b>2007. június =100%</b>	106.8	99.7	199.8	.	.	129.6	70.5	120.7	93.8
<b>2007. 01 - 12 =100%</b>	107.0	103.4	144.1	.	.	118.5	130.6	119.5	92.5

[Vissza a tartalomjegyzékhez](#)[előző](#)[következő](#)

**ÁNTSZ intézetek létszám és illetmény adatai havonként 2008. II. negyedévben,  
azok változása az előző év azonos hónapjához és az előző évhez mérten**

Közalkalmazottak

Besorolási osztály	Jövedelem							Jövedelem összesen	Átlagléttség
	Kereset					Kereset összesen	Egyéb juttatások		
	Alapilletmény	Illetmény pótlékok	Illetmény kiegészítések	Ügyeleti, készenléti díj	Túlmunka díj				
	Ft/fő/hó	Ft/fő/hó	Ft/fő/hó	Ft/fő/hó	Ft/fő/hó	Ft/fő/hó	Ft/fő/hó		
<b>2007. 04 - 06.</b>	163 443	14 890	17 464	1 128	37	196 962	7 929	204 890	762
<b>2008. 04 - 06.</b>	170 762	14 843	78 850	1 736	359	266 549	18 006	284 555	718
<b>2007. 04 - 06. =100%</b>	104.5	99.7	451.5	153.9	970.2	135.3	227.1	138.9	94.2
<b>2007. 01 - 12.</b>	162 447	14 770	46 214	1 083	37	224 551	11 042	235 593	762
<b>2007. 01 - 12 =100%</b>	105	100	171	160	984	119	163	121	94
<b>2007. április</b>	161 696	14 682	9 668	903	31	186 980	7 574	194 554	818
<b>2008. április</b>	171 751	15 057	19 408	1 505	221	207 941	7 829	215 771	705
<b>2007. április =100%</b>	106.2	102.6	200.7	166.7	722.3	111.2	103.4	110.9	86.1
<b>2007. 01 - 12 =100%</b>	105.7	101.9	42.0	139.0	604.5	92.6	70.9	91.6	92.5
<b>2007. május</b>	163 679	15 041	13 374	1 498	40	193 632	4 246	197 878	749
<b>2008. május</b>	170 892	14 869	31 294	2 183	555	219 794	11 473	231 266	720
<b>2007. május =100%</b>	104.4	98.9	234.0	145.7	1395.4	113.5	270.2	116.9	96.1
<b>2007. 01 - 12 =100%</b>	105.2	100.7	67.7	201.6	1521.5	97.9	103.9	98.2	94.5
<b>2007. június</b>	165 186	14 969	30 608	997	41	211 801	12 171	223 972	719
<b>2008. június</b>	169 677	14 609	183 225	1 517	299	369 328	34 288	403 616	730
<b>2007. június =100%</b>	102.7	97.6	598.6	152.2	721.2	174.4	281.7	180.2	101.5
<b>2007. 01 - 12 =100%</b>	104.5	98.9	396.5	140.1	819.8	164.5	310.5	171.3	95.8

[Vissza a tartalomjegyzékhez](#)[előző](#)[következő](#)

**ÁNTSZ intézetek létszám és illetmény adatai havonként 2008. II. negyedévben,  
azok változása az előző év azonos hónapjához és az előző évhez mérten**

Fizikai dolgozók

Besorolási osztály	Jövedelem							Jövedelem összesen	Átlagléttség
	Kereset					Kereset összesen	Egyéb juttatások		
	Alapilletmény	Illetmény pótlékok	Illetmény kiegészítések	Ügyeleti, készenléti díj	Túlmunka díj				
	Ft/fő/hó	Ft/fő/hó	Ft/fő/hó	Ft/fő/hó	Ft/fő/hó	Ft/fő/hó	Ft/fő/hó		
<b>2007. 04 - 06.</b>	81 722	921	7 115	531	1 459	91 749	15 790	107 539	479
<b>2008. 04 - 06.</b>	90 675	1 736	20 140	138	1 965	114 654	18 182	132 836	450
<b>2007. 04 - 06. =100%</b>	111.0	188.4	283.1	26.0	134.7	125.0	115.1	123.5	94.1
<b>2007. 01 - 12.</b>	81 613	943	23 828	290	1 418	108 091	14 273	122 364	488
<b>2007. 01 - 12 =100%</b>	111	184	85	48	139	106	127	109	92
<b>2007. április</b>	81 260	885	6 286	234	1 134	89 799	5 904	95 704	501
<b>2008. április</b>	91 264	1 054	8 368	200	2 566	103 452	11 112	114 564	451
<b>2007. április =100%</b>	112.3	119.2	133.1	85.3	226.2	115.2	188.2	119.7	90.0
<b>2007. 01 - 12 =100%</b>	111.8	111.8	35.1	68.9	181.0	95.7	77.9	93.6	92.4
<b>2007. május</b>	81 518	959	3 883	1 100	1 762	89 222	8 693	97 916	469
<b>2008. május</b>	90 308	1 668	8 054	0	1 304	101 334	14 224	115 558	449
<b>2007. május =100%</b>	110.8	173.9	207.4	0.0	74.0	113.6	163.6	118.0	95.7
<b>2007. 01 - 12 =100%</b>	110.7	177.0	33.8	0.0	92.0	93.7	99.7	94.4	92.1
<b>2007. június</b>	82 424	922	11 257	278	1 503	96 385	33 547	129 932	466
<b>2008. június</b>	90 453	2 483	43 892	214	2 023	139 067	29 167	168 234	452
<b>2007. június =100%</b>	109.7	269.2	389.9	77.1	134.6	144.3	86.9	129.5	96.9
<b>2007. 01 - 12 =100%</b>	110.8	263.4	184.2	73.9	142.7	128.7	204.4	137.5	92.6

[Vissza a tartalomjegyzékhez](#)[előző](#)[következő](#)

**ÁNTSZ intézetek létszám és illetmény adatai havonként 2008. II. negyedévben,  
azok változása az előző év azonos hónapjához és az előző évhez mérten**

Egyéb jogviszony szerint foglalkoztatottak

Besorolási osztály	Jövedelem							Jövedelem összesen	Átlaglétszám
	Kereset					Kereset összesen	Egyéb juttatások		
	Alapilletmény	Illetmény pótlékok	Illetmény kiegészítések	Ügyeleti, készenléti díj	Túlmunka díj				
	Ft/fő/hó	Ft/fő/hó	Ft/fő/hó	Ft/fő/hó	Ft/fő/hó	Ft/fő/hó	Ft/fő/hó		
<b>2007. 04 - 06.</b>	26 963	3 649	130 711	75	10	161 407	101 672	263 079	707
<b>2008. 04 - 06.</b>	56 478	4 215	33 218	0	0	93 910	82 432	176 343	395
<b>2007. 04 - 06. =100%</b>	209.5	115.5	25.4	0.0	0.0	58.2	81.1	67.0	55.9
<b>2007. 01 - 12.</b>	32 657	4 206	111 357	23	3	148 246	152 673	300 919	583
<b>2007. 01 - 12 =100%</b>	173	100	30	0	0	63	54	59	68
<b>2007. április</b>	29 468	3 919	125 348	0	0	158 735	39 101	197 835	627
<b>2008. április</b>	53 998	4 310	38 578	0	0	96 886	131 306	228 192	426
<b>2007. április =100%</b>	183.2	110.0	30.8			61.0	335.8	115.3	67.9
<b>2007. 01 - 12 =100%</b>	165.3	102.5	34.6	0.0	0.0	65.4	86.0	75.8	72.9
<b>2007. május</b>	28 014	3 899	127 697	0	30	159 640	33 494	193 134	682
<b>2008. május</b>	62 858	4 795	27 876	0	0	95 529	77 525	173 055	359
<b>2007. május =100%</b>	224.4	123.0	21.8		0.0	59.8	231.5	89.6	52.6
<b>2007. 01 - 12 =100%</b>	192.5	114.0	25.0	0.0	0.0	64.4	50.8	57.5	61.5
<b>2007. június</b>	24 142	3 231	137 391	195	0	164 959	207 380	372 340	811
<b>2008. június</b>	53 393	3 593	32 311	0	0	89 298	34 903	124 200	401
<b>2007. június =100%</b>	221.2	111.2	23.5	0.0		54.1	16.8	33.4	49.4
<b>2007. 01 - 12 =100%</b>	163.5	85.4	29.0	0.0	0.0	60.2	22.9	41.3	68.6

[Vissza a tartalomjegyzékhez](#)[előző](#)[következő](#)

**ÁNTSZ intézetek létszám és illetmény adatai havonként 2008. II. negyedévben,  
azok változása az előző év azonos hónapjához és az előző évhez mérten**

Egyéb, az Mt. hatálya alá tartozó munkavállalók

Besorolási osztály	Jövedelem							Jövedelem összesen	Átlagléttség
	Kereset					Kereset összesen	Egyéb juttatások		
	Alapilletmény	Illetmény pótlékok	Illetmény kiegészítések	Ügyeleti, készenléti díj	Túlmunka díj				
	Ft/fő/hó	Ft/fő/hó	Ft/fő/hó	Ft/fő/hó	Ft/fő/hó	Ft/fő/hó	Ft/fő/hó		
<b>2007. 04 - 06.</b>	43 435	0	10 414	0	0	53 849	22 427	76 276	3
<b>2008. 04 - 06.</b>	80 000	0	6 667	0	0	86 667	16 478	103 144	9
<b>2007. 04 - 06. =100%</b>	184.2	.	64.0	.	.	160.9	73.5	135.2	352.0
<b>2007. 01 - 12.</b>	66 975	0	5 786	0	0	72 760	17 258	90 018	4
<b>2007. 01 - 12 =100%</b>	119	.	115	.	.	119	95	115	215
<b>2007. április</b>	55 859	0	9 321	0	0	65 180	21 819	86 999	3
<b>2008. április</b>	80 000	0	0	0	0	80 000	16 613	96 613	9
<b>2007. április =100%</b>	143.2	.	0.0	.	.	122.7	76.1	111.1	337.1
<b>2007. 01 - 12 =100%</b>	119.4	.	0.0	.	.	110.0	96.3	107.3	215.3
<b>2007. május</b>	30 667	0	18 330	0	0	48 997	18 043	67 040	3
<b>2008. május</b>	80 000	0	0	0	0	80 000	16 533	96 533	9
<b>2007. május =100%</b>	260.9	.	0.0	.	.	163.3	91.6	144.0	300.0
<b>2007. 01 - 12 =100%</b>	119.4	.	0.0	.	.	110.0	95.8	107.2	215.3
<b>2007. június</b>	46 000	0	0	0	0	46 000	29 816	75 816	2
<b>2008. június</b>	80 000	0	20 000	0	0	100 000	16 287	116 287	9
<b>2007. június =100%</b>	173.9	.	.	.	.	217.4	54.6	153.4	450.0
<b>2007. 01 - 12 =100%</b>	119.4	.	345.7	.	.	137.4	94.4	129.2	215.3

[Vissza a tartalomjegyzékhez](#)[előző](#)[következő](#)

**ÁNTSZ intézetek létszám és illetmény adatai havonként 2008. II. negyedévben,  
azok változása az előző év azonos hónapjához és az előző évhez mérten**

Hibás besorolási kulcsszám

Besorolási osztály	Jövedelem							Jövedelem összesen	Átlagléttség
	Kereset					Kereset összesen	Egyéb juttatások		
	Alapilletmény	Illetmény pótlékok	Illetmény kiegészítések	Ügyeleti, készenléti díj	Túlmunka díj				
	Ft/fő/hó	Ft/fő/hó	Ft/fő/hó	Ft/fő/hó	Ft/fő/hó	Ft/fő/hó	Ft/fő/hó		
<b>2007. 04 - 06.</b>	1 434	0	0	0	0	1 434	57 881	59 315	91
<b>2008. 04 - 06.</b>	2 958	0	350	0	0	3 308	63 000	66 308	119
<b>2007. 04 - 06. =100%</b>	206.3	.	.	.	.	230.7	108.8	111.8	130.9
<b>2007. 01 - 12.</b>	2 083	0	0	0	0	2 083	57 633	59 717	94
<b>2007. 01 - 12 =100%</b>	142	.	.	.	.	159	109	111	126
<b>2007. április</b>	1 637	0	0	0	0	1 637	47 900	49 536	79
<b>2008. április</b>	3 280	0	0	0	0	3 280	66 135	69 416	107
<b>2007. április =100%</b>	200.4	.	.	.	.	200.4	138.1	140.1	134.7
<b>2007. 01 - 12 =100%</b>	157.5	.	.	.	.	157.5	114.8	116.2	113.3
<b>2007. május</b>	1 529	0	0	0	0	1 529	54 549	56 078	85
<b>2008. május</b>	2 975	0	624	0	0	3 600	61 878	65 478	118
<b>2007. május =100%</b>	194.6	.	.	.	.	235.5	113.4	116.8	138.7
<b>2007. 01 - 12 =100%</b>	142.8	.	.	.	.	172.8	107.4	109.6	124.9
<b>2007. június</b>	1 209	0	0	0	0	1 209	67 889	69 098	108
<b>2008. június</b>	2 679	0	389	0	0	3 068	61 450	64 518	131
<b>2007. június =100%</b>	221.6	.	.	.	.	253.8	90.5	93.4	121.8
<b>2007. 01 - 12 =100%</b>	128.6	.	.	.	.	147.3	106.6	108.0	138.7

[Vissza a tartalomjegyzékhez](#)[előző](#)[következő](#)

**ÁNTSZ intézetek létszám és illetmény adatai havonként 2008. II. negyedévben,  
azok változása az előző év azonos hónapjához és az előző évhez mérten**

Összes foglalkoztatott

Besorolási osztály	Jövedelem							Jövedelem összesen	Átlagléttség
	Kereset					Kereset összesen	Egyéb juttatások		
	Alapilletmény	Illetmény pótlékok	Illetmény kiegészítések	Ügyeleti, készenléti díj	Túlmunka díj				
	Ft/fő/hó	Ft/fő/hó	Ft/fő/hó	Ft/fő/hó	Ft/fő/hó	Ft/fő/hó	Ft/fő/hó		
<b>2007. 04 - 06.</b>	138 209	9 464	49 602	247	155	197 677	32 320	229 997	4 721
<b>2008. 04 - 06.</b>	156 457	9 792	64 250	314	274	231 088	28 499	259 587	4 166
<b>2007. 04 - 06. =100%</b>	113.2	103.5	129.5	127.2	176.6	116.9	88.2	112.9	88.2
<b>2007. 01 - 12.</b>	141 322	9 422	74 031	213	156	225 144	37 767	262 911	4 607
<b>2007. 01 - 12 =100%</b>	110.7	103.9	86.8	147.8	175.4	102.6	75.5	98.7	90.4
<b>2007. április</b>	140 440	9 582	39 905	180	125	190 231	14 745	204 976	4 760
<b>2008. április</b>	158 485	9 792	39 528	276	314	208 395	29 241	237 636	4 171
<b>2007. április =100%</b>	112.8	102.2	99.1	153.4	252.5	109.5	198.3	115.9	87.6
<b>2007. 01 - 12 =100%</b>	112.1	103.9	53.4	129.7	201.1	92.6	77.4	90.4	90.5
<b>2007. május</b>	139 440	9 594	45 243	352	188	194 817	15 167	209 983	4 658
<b>2008. május</b>	155 974	9 769	40 116	381	239	206 479	23 354	229 833	4 128
<b>2007. május =100%</b>	111.9	101.8	88.7	108.3	126.8	106.0	154.0	109.5	88.6
<b>2007. 01 - 12 =100%</b>	110.4	103.7	54.2	179.1	152.6	91.7	61.8	87.4	89.6
<b>2007. június</b>	134 762	9 218	63 607	212	154	207 953	66 787	274 740	4 746
<b>2008. június</b>	154 917	9 815	112 540	287	270	277 829	32 821	310 650	4 198
<b>2007. június =100%</b>	115.0	106.5	176.9	135.5	175.2	133.6	49.1	113.1	88.5
<b>2007. 01 - 12 =100%</b>	109.6	104.2	152.0	134.8	172.4	123.4	86.9	118.2	91.1

[Vissza a tartalomjegyzékhez](#)[előző](#)[következő](#)**ÁNTSZ intézetek létszám és illetmény adatai fő foglalkozási csoportok szerint**

Besorolási osztály	Jövedelem							Jövedelem összesen	Átlaglétszám
	Kereset					Kereset összesen	Egyéb juttatások		
	Alapilletmény	Illetmény pótlékok	Illetmény kiegészítések	Ügyeleti, készenléti díj	Túlmunka díj				
	Ft/fő/hó	Ft/fő/hó	Ft/fő/hó	Ft/fő/hó	Ft/fő/hó	Ft/fő/hó	Ft/fő/hó		
<b>Vezetők (FEOR: 1xxx)</b>									
2007. 04 - 06.	260 627	51 487	128 023	385	0	440 522	73 104	513 626	423
2008. 04 - 06.	302 795	57 697	184 701	762	100	546 054	46 186	592 240	339
2007. 04 - 06. =100%	116.2	112.1	144.3	197.7	.	124.0	63.2	115.3	80.1
2007. 01 - 12.	269 228	52 887	195 903	370	0	518 389	76 519	594 908	396
2007. 01 - 12 =100%	112.5	109.1	94.3	206.0	.	105.3	60.4	99.6	85.7
<b>Műszaki és természettudományi foglalkozások (FEOR: 21xx)</b>									
2007. 04 - 06.	153 311	11 801	55 769	1 165	9	222 056	35 584	257 639	351
2008. 04 - 06.	166 874	13 380	78 890	1 440	27	260 611	23 085	283 697	309
2007. 04 - 06. =100%	108.8	113.4	141.5	123.5	295.3	117.4	64.9	110.1	87.9
2007. 01 - 12.	154 962	12 249	84 657	1 035	8	252 912	32 614	285 526	347
2007. 01 - 12 =100%	107.7	109.2	93.2	139.1	333.1	103.0	70.8	99.4	89.1
<b>Orvosok (FEOR: 2211, 2212, 2213, 2214)</b>									
2007. 04 - 06.	112 859	12 488	34 570	991	0	160 908	23 628	184 536	346
2008. 04 - 06.	125 141	11 664	50 159	1 054	33	188 052	24 692	212 744	347
2007. 04 - 06. =100%	110.9	93.4	145.1	106.3	.	116.9	104.5	115.3	100.1
2007. 01 - 12.	114 769	12 054	55 752	941	0	183 516	28 512	212 028	354
2007. 01 - 12 =100%	109.0	96.8	90.0	112.1	.	102.5	86.6	100.3	98.1
<b>Gyógyszerészek (FEOR: 2215, 2216)</b>									
2007. 04 - 06.	174 105	15 830	71 607	0	0	261 542	26 937	288 479	53
2008. 04 - 06.	209 237	12 736	97 197	672	204	320 046	28 866	348 912	41
2007. 04 - 06. =100%	120.2	80.5	135.7	.	.	122.4	107.2	120.9	76.9
2007. 01 - 12.	178 274	15 196	106 357	0	0	299 827	48 849	348 676	49
2007. 01 - 12 =100%	117.4	83.8	91.4	.	.	106.7	59.1	100.1	82.6
<b>Közegészségügyi felügyelő (FEOR: 2221)</b>									
2007. 04 - 06.	167 802	3 243	52 323	28	0	223 396	33 471	256 868	936
2008. 04 - 06.	184 802	3 876	64 584	52	0	253 314	29 797	283 111	823
2007. 04 - 06. =100%	110.1	119.6	123.4	184.7	.	113.4	89.0	110.2	87.9
2007. 01 - 12.	170 437	3 311	78 758	34	0	252 540	43 998	296 538	919
2007. 01 - 12 =100%	108.4	117.1	82.0	152.6	.	100.3	67.7	95.5	89.5



[Vissza a tartalomjegyzékhez](#)[előző](#)[következő](#)

**ÁNTSZ intézetek létszám és illetmény adatai fő foglalkozási csoportok szerint  
- folytatás -**

Besorolási osztály	Jövedelem							Jövedelem összesen	Átlaglétszám
	Kereset					Kereset összesen	Egyéb juttatások		
	Alapilletmény	Illetmény pótlékok	Illetmény kiegészítések	Ügyeleti, készenléti díj	Túlmunka díj				
	Ft/fő/hó	Ft/fő/hó	Ft/fő/hó	Ft/fő/hó	Ft/fő/hó	Ft/fő/hó	Ft/fő/hó		
<b>Védőnő (FEOR: 2225)</b>									
2007. 04 - 06.	176 887	1 011	48 959	0	0	226 857	32 472	259 330	229
2008. 04 - 06.	206 416	1 729	61 043	0	0	269 189	19 861	289 050	219
2007. 04 - 06. =100%	116.7	171.0	124.7	.	.	118.7	61.2	111.5	95.8
2007. 01 - 12.	182 587	1 082	80 509	0	0	264 178	48 718	312 896	229
2007. 01 - 12 =100%	113.1	159.8	75.8	.	.	101.9	40.8	92.4	95.5
<b>Egyéb egészségügyi, szociális és egészségnevelő felsőfokú végzettségű foglalkozások (FEOR: 23xx, 24xx, 2222, 2223, 2224, 2226, 2229, 223x, 224x)</b>									
2007. 04 - 06.	165 316	4 534	58 646	0	0	228 496	26 320	254 816	197
2008. 04 - 06.	182 604	3 798	67 303	0	0	253 704	24 561	278 265	196
2007. 04 - 06. =100%	110.5	83.8	114.8	.	.	111.0	93.3	109.2	99.3
2007. 01 - 12.	169 577	4 305	86 104	0	0	259 986	29 225	289 211	191
2007. 01 - 12 =100%	107.7	88.2	78.2	.	.	97.6	84.0	96.2	102.3
<b>Felsőfokú gazdasági, jogi foglalkozások és egyéb magasan képzett ügyintézők (FEOR: 25xx, 26xx, 29xx)</b>									
2007. 04 - 06.	149 163	17 744	75 982	0	0	242 890	34 341	277 231	142
2008. 04 - 06.	161 450	14 666	86 354	0	0	262 470	27 714	290 184	159
2007. 04 - 06. =100%	108.2	82.7	113.7	.	.	108.1	80.7	104.7	111.9
2007. 01 - 12.	147 136	17 475	94 085	0	0	258 696	34 535	293 231	142
2007. 01 - 12 =100%	109.7	83.9	91.8	.	.	101.5	80.2	99.0	111.8
<b>Technikusok és hasonló műszaki foglalkozások (FEOR: 31xx)</b>									
2007. 04 - 06.	99 532	3 930	46 040	0	0	149 502	26 103	175 605	172
2008. 04 - 06.	125 585	5 295	46 315	0	106	177 302	26 328	203 630	141
2007. 04 - 06. =100%	126.2	134.7	100.6	.	.	118.6	100.9	116.0	82.4
2007. 01 - 12.	108 308	4 282	58 202	0	0	170 791	35 982	206 773	163
2007. 01 - 12 =100%	116.0	123.7	79.6	.	.	103.8	73.2	98.5	86.9
<b>Ápoló, gondozó, asszisztens, közegészségügyi ellenőr (FEOR: 32xx, 33xx, 34xx)</b>									
2007. 04 - 06.	109 924	7 453	34 190	0	0	151 567	23 621	175 188	458
2008. 04 - 06.	125 928	8 222	49 158	389	149	183 848	27 946	211 794	363
2007. 04 - 06. =100%	114.6	110.3	143.8	.	.	121.3	118.3	120.9	79.4
2007. 01 - 12.	113 984	7 636	50 893	0	0	172 513	29 838	202 352	436
2007. 01 - 12 =100%	110.5	107.7	96.6	150773.6	.	106.6	93.7	104.7	83.3

[Vissza a tartalomjegyzékhez](#)[előző](#)[következő](#)

**ÁNTSZ intézetek létszám és illetmény adatai fő foglalkozási csoportok szerint  
- folytatás -**

Besorolási osztály	Jövedelem							Jövedelem összesen	Átlaglétszám
	Kereset					Kereset összesen	Egyéb juttatások		
	Alapilletmény	Illetmény pótlékok	Illetmény kiegészítések	Ügyeleti, készenléti díj	Túlmunka díj				
	Ft/fő/hó	Ft/fő/hó	Ft/fő/hó	Ft/fő/hó	Ft/fő/hó	Ft/fő/hó	Ft/fő/hó		
<b>Gazdasági és egyéb ügyintézők (FEOR: 35xx, 36xx, 37xx, 39xx, 41xx, 42xx)</b>									
2007. 04 - 06.	101 938	2 923	36 156	0	31	141 048	28 041	169 090	804
2008. 04 - 06.	116 724	1 905	43 740	0	183	162 553	30 906	193 459	710
2007. 04 - 06. =100%	114.5	65.2	121.0	.	589.8	115.2	110.2	114.4	88.4
2007. 01 - 12.	104 548	2 716	53 099	0	36	160 399	31 936	192 335	783
2007. 01 - 12 =100%	111.6	70.2	82.4	.	512.2	101.3	96.8	100.6	90.8
<b>Alacsonyabb iskolai végzettséghez kötött foglalkozások (FEOR: 5xxx, 6xxx, 7xxx, 8xxx)</b>									
2007. 04 - 06.	73 456	974	13 502	446	1 240	89 616	20 191	109 808	332
2008. 04 - 06.	84 320	2 240	20 601	99	1 720	108 979	26 103	135 083	297
2007. 04 - 06. =100%	114.8	230.1	152.6	22.2	138.7	121.6	129.3	123.0	89.4
2007. 01 - 12.	75 384	980	26 167	261	1 462	104 254	23 017	127 271	328
2007. 01 - 12 =100%	111.9	228.6	78.7	37.9	117.7	104.5	113.4	106.1	90.4
<b>Szakképzettséget nem igénylő foglalkozások (FEOR: 9xxx)</b>									
2007. 04 - 06.	54 886	487	18 277	280	1 072	75 003	21 010	96 013	274
2008. 04 - 06.	69 735	610	19 321	0	1 676	91 342	20 424	111 766	222
2007. 04 - 06. =100%	127.1	125.2	105.7	0.0	156.3	121.8	97.2	116.4	80.8
2007. 01 - 12.	58 953	565	25 321	95	791	85 725	22 536	108 260	266
2007. 01 - 12 =100%	118.3	108.0	76.3	0.0	211.9	106.6	90.6	103.2	83.4
<b>Hibás FEOR kódszámú esetek</b>									
2007. 04 - 06.	0	0	0	0	0	0	91 489	91 489	5
2008. 04 - 06.	.	.	.	.	.	.	.	.	.
2007. 04 - 06. =100%	.	.	.	.	.	.	.	.	.
2007. 01 - 12.	0	0	0	0	0	0	90 435	90 435	4
2007. 01 - 12 =100%	.	.	.	.	.	.	.	.	.
<b>ÁNTSZ összesen</b>									
2007. 04 - 06.	138 209	9 464	49 602	247	155	197 677	32 320	229 997	4 721
2008. 04 - 06.	156 457	9 792	64 250	314	274	231 088	28 499	259 587	4 166
2007. 04 - 06. =100%	113.2	103.5	129.5	127.2	176.6	116.9	88.2	112.9	88.2
2007. 01 - 12.	141 322	9 422	74 031	213	156	225 144	37 767	262 911	4 607
2007. 01 - 12 =100%	110.7	103.9	86.8	147.8	175.4	102.6	75.5	98.7	90.4

## **LISTÁK**

### **A MINTÁBAN SZEREPLŐ INTÉZETEK TELJES MUNKAI DŐS ALKALMAZOTTI LÉTSZÁMA FENNTARTÓ SZERINT**

*Vissza a tartalomjegyzékhez*

**Súlyponti kórházak - Teljes munkaidőben foglalkoztatottak összesen**

Intézet	Átlag létszám (fő/hó)			Létszám vált.	
	2007. 04- 06. hó	2008. 04- 06. hó	2007. 01 - 12. hó	2007. 04 - 06 hó=100%	2007. 01 - 12 hó=100%
0118 FŐV. ÖNK. UZSOKI UTCAI KÓRHÁZ	1 093	1 098	1 102	100.4	99.6
0301 BKM-I ÖNK. KÓRHÁZA A SZEGEDI TUD. EGY. ÁLT. ORVOSTUD. KAR OKT. KÓRHÁZ, K	1 609	1 594	1 609	99.1	99.1
0401 BÉKÉS MEGYE KÉPVISELŐTESTÜLETE PÁNDY KÁLMÁN KORHÁZA, GYULA	2 022	1 872	1 977	92.6	94.7
0502 BAZ MEGYEI KORHÁZ ÉS EGYETEMI OKTATÓ KÓRHÁZ, MISKOLC	1 981	1 917	1 980	96.8	96.8
0504 SÁTORALJAUJHELY VÁROSI ÖNK ERZSÉBET KORHÁZA	564	540	550	95.8	98.1
0506 ÓZD VÁROSI ÖNK. ALMÁSI BALOGH PÁL KORHÁZ	446	444	447	99.5	99.4
0601 DR. BUGYI ISTVÁN KÓRHÁZ, SZENTES	703	640	678	91.0	94.5
0701 FEJÉR MEGYEI SZENT GYÖRGY KÓRHÁZ, SZÉKESFEHÉRVÁR	2 161	2 166	2 168	100.2	99.9
0801 PETZ ALADÁR MEGYEI KÓRHÁZ GYŐR	2 197	1 991	2 143	90.6	92.9
0802 SOPRON MJV. ERZSÉBET KÓRHÁZ DEOEC OKTATÓ KÓRHÁZA	797	836	795	104.9	105.1
1001 HEVES MEGYEI ÖNKORMÁNYZAT MARKHOT FERENC MEGYEI KORHÁZ-RENDELŐIN	1 416	1 255	1 390	88.7	90.3
1201 SZENT LÁZÁR MEGYEI KORHÁZ, SALGÓTARJÁN	745	726	746	97.5	97.4
1304 VÁC JÁVORSZKY ÖDÖN KORHÁZ	711	676	706	95.1	95.7
1402 SIÓFOK VÁROS KÓRHÁZ ÉS RENDELŐINTÉZETE	518	531	518	102.6	102.7
1501 SZ-SZ-B. MEGYEI ÖNK. JÓSA ANDRÁS OKTATÓ KÓRHÁZA, NYÍREGYHÁZA	2 458	2 434	2 441	99.0	99.7
1505 SZ-SZ-B MEGYEI ÖNK. SZATMÁR-BEREGI KÓRHÁZ ÉS GYÓGYFÜRDŐ, FEHÉRGYARM	639	651	639	101.9	101.9
1601 JNSZ MEGYEI HETÉNYI G. KÓRHÁZ-RENDELŐINTÉZET SZOLNOK	1 682	1 644	1 682	97.7	97.7
1603 KÁTAI G. KÓRHÁZ-RENDELŐINTÉZET, KARCAG	673	639	669	95.1	95.6
<b>Összesen</b>	<b>22 414</b>	<b>21 656</b>	<b>22 239</b>	<b>96.6</b>	<b>97.4</b>

## Területi kórházak - Teljes munkaidőben foglalkoztatottak összesen

Intézet		Átlag létszám (fő/hó)			Létszám vált.	
		2007. 04- 06. hó	2008. 04- 06. hó	2007. 01 - 12. hó	2007. 04 - 06 hó=100%	2007. 01 - 12 hó=100%
0108	FŐV. ÖNK. VISEGRÁDI REHABILITÁCIÓS SZAKKÓRHÁZ	152	159	154	104.3	103.1
0109	FŐV. ÖNK. EGY. SZT. ISTVÁN ÉS SZT. LÁSZLÓ KÓRHÁZ-RENDELŐINTÉZET	2 018	2 037	2 012	100.9	101.2
0119	FŐVÁROSI ÖNKORMÁNYZAT NYÍRÓ GYULA KÓRHÁZ	673	595	644	88.5	92.4
0121	FŐV. ÖNK. KÁROLYI SÁNDOR KÓRHÁZ-RENDELŐINTÉZET	914	843	894	92.2	94.3
0131	BUDAPESTI MÓDSZERTANI SZOC. KÖZP. ÉS INTÉZMÉNYEI	29	22	27	75.9	80.3
0159	SVÁBHEGYI ORSZ. GYERMEKALLERGOLOGIAI PULMONOLOGIAI ÉS FEJL. INTÉZET	207	7	152	3.5	4.8
0201	BM-I KÓRHÁZ, PÉCS	811	659	801	81.2	82.2
0204	MOHÁCS VÁROS KÓRHÁZA	454	443	449	97.7	98.7
0302	BAJAI KORHÁZ	811	792	808	97.6	98.0
0303	KALOCSA VÁROSI ÖNKORMÁNYZAT KÓRHÁZ-RENDELŐINTÉZET	475	445	469	93.6	94.9
0304	KISKUNFÉLEGYHÁZA VÁROSI KORHÁZ-REND. INT. GYÓGYFÜRDŐ ÉS REHAB. INT.	381	376	381	98.8	98.8
0402	BÉKÉSCSABA MEGYEI JOGU VÁROS ÖNKORM. RÉTHY PÁL KORHÁZ RENDELŐ	796	786	805	98.7	97.6
0403	OROSHÁZA VÁROSI ÖNKORMÁNYZAT KORHÁZA	663	671	664	101.2	101.1
0501	MISKOLC MJV. ÖNKORMÁNYZAT MISKOLCI EGÉSZSÉGÜGYI KÖZPONT	1 585	1 538	1 589	97.0	96.8
0505	KAZINCBARCIKA VÁROSI KORHÁZ	395	400	395	101.2	101.1
0507	BAZ M. ÖNK II. RÁKOCZI FERENC KORHÁZ, SZIKSZÓ	281	277	282	98.8	98.3
0508	KOCH ROBERT KORHÁZ, EDELÉNY	201	192	200	95.6	96.1
0512	MISKOLC SZENT FERENC REHABILITÁCIÓS KORHÁZ	369	281	353	76.0	79.5
0513	BAZ M ÖNK PSZICHIÁTRIAI SZAKKORHÁZ ÉS BETEGOTTHON, IZSÓFALVA	64	64	64	99.3	98.9
0514	BAZ MEGYEI MOZGÁSSZERVI REHABILITÁCIÓS KÖZPONT, MEZŐKÖVESD	151	152	153	101.0	99.2
0602	HÓDMEZŐVÁSÁRHELY MJV ÖNK. ERZSÉBET KÓRHÁZ RENDELŐINTÉZET	517	406	485	78.6	83.7
0605	DR. DIÓSSZILÁGYI SÁMUEL KÓRHÁZ-RENDELŐINTÉZET, MAKÓ	409	380	396	92.9	95.9
0606	CSONGRÁD MEGYEI ÖNKORMÁNYZAT MELLKASI BETEGSÉGEK SZAKKORHÁZ, DES	188	194	189	103.1	102.8
0703	MÓR VÁROSI KÓRHÁZ-RENDELŐINTÉZET	188	158	176	83.8	89.4
0803	KAROLINA KORHÁZ-RENDELŐINTÉZET, MOSONMAGYARÓVÁR	416	423	422	101.7	100.3
0804	MARGIT KÓRHÁZ, CSORNA	253	190	236	75.1	80.5
0805	LUMNICZER S. VÁROSI KORHÁZ-RENDELŐINTÉZET, KAPUVÁR	246	210	240	85.2	87.4
0901	KENÉZY KÓRHÁZ RENDELŐINTÉZET EGÉSZSÉGÜGYI SZOLGÁLTATÓ KFT, DEBRECE	1 960	1 607	1 874	82.0	85.8
0902	TERÜLETI KÓRHÁZ BERETTYÓÚJFALU	772	690	756	89.4	91.3
1102	VASZARY KOLOS KÓRHÁZ ESZTERGOM	596	564	588	94.6	95.8
1103	ÁRPÁD-HÁZI SZENT ERZSÉBET SZAKKORHÁZ ÉS RENDELŐINTÉZET, TATA	161	170	162	105.5	104.6
1104	KOMÁROM VÁROS SELYE JÁNOS KORHÁZ	211	210	211	99.5	99.8
1106	KISBÉR VÁROSI ÖNK. POLGÁRMESTERI HIVATAL BATTHYÁNY KÁZMÉR SZAKKORHÁZ	102	93	100	91.2	93.2
1202	DR KENESSEY ALBERT KORHÁZ-RENDELŐINTÉZET, BALASSAGYARMAT	678	607	662	89.5	91.7
1203	MARGIT KÓRHÁZ, PÁSZTO	222	198	223	89.2	89.1
1301	SZENT RÓKUS KÓRHÁZ ÉS INTÉZMÉNYEI, BUDAPEST	656	386	573	58.8	67.4
1303	NAGYKÖRÖS VÁROS REHABILITÁCIÓS SZAKKORHÁZ ÉS RENDELŐINTÉZET	228	226	227	99.0	99.4
1306	TUDÓGYÓGYINTÉZET, TÖRÖKBÁLINT	251	254	254	101.2	100.3
1404	MARCALI VÁROS KÓRHÁZ RENDELŐINTÉZETE	350	359	350	102.7	102.5
1407	KÓRHÁZ-RENDELŐINTÉZET, NAGYATÁD	577	476	566	82.4	84.2

## Területi kórházak - Teljes munkaidőben foglalkoztatottak összesen (folytatás)

Intézet	Átlag létszám (fő/hó)			Létszám vált.	
	2007. 04-06. hó	2008. 04-06. hó	2007. 01 - 12. hó	2007. 04 - 06 hó=100%	2007. 01 - 12 hó=100%
1502 TERÜLETI KÓRHÁZ, MÁTÉSZALKA	640	618	642	96.5	96.2
1506 SZ-SZ-B MEGYEI ÖNK. PSZICHIÁTRIAI SZAKKÓRHÁZA, NAGYKÁLLÓ	405	401	401	99.1	100.1
1604 SZENT ERZSÉBET KÓRHÁZ, JÁSZBERÉNY	441	447	444	101.3	100.6
1702 BONYHÁD VÁROSI KÓRHÁZ-RENDELŐINTÉZET	157	156	161	99.2	96.8
1803 ÖNKORMÁNYZATI KÓRHÁZ, SÁRVÁR	209	159	192	76.0	82.9
1805 KEMENESALJAI EGYESITETT KÓRHÁZ CELLDÖMÖLK	216	198	213	91.4	92.9
1822 RENDELŐINTÉZET, SZENTGOTTHÁRD	34	32	33	95.9	96.7
1903 PÁPA GRÓF ESTERHÁZY KÓRHÁZ ÉS RENDELŐINTÉZETI SZAKRENDELŐ	440	387	426	87.9	90.8
1908 ZIRC VÁROSI ERZSÉBET KÓRHÁZ-RENDELŐINTÉZET	92	83	96	90.3	86.2
1911 VESZPRÉM MEGYEI ÖNKORMÁNYZAT TUDÓGYÓGYINTÉZETE, FARKASGYEPŰ	155	153	153	98.9	99.9
1912 AJKA MAGYAR IMRE KÓRHÁZ	604	599	602	99.2	99.5
2203 BUDAPESTI SZENT FERENC KÓRHÁZ	71	78	73	110.4	107.3
9521 MÁV KÓRHÁZ ÉS RENDELŐINTÉZET, SZOLNOK	318	300	319	94.2	94.0
<b>Összesen</b>	<b>24 195</b>	<b>22 149</b>	<b>23 744</b>	<b>91.5</b>	<b>93.3</b>

## Szakorvosi rendelőintézetek - Teljes munkaidőben foglalkoztatottak összesen

Intézet	Átlag létszám (fő/hó)			Létszám vált.	
	2007. 04-06. hó	2008. 04-06. hó	2007. 01 - 12. hó	2007. 04 - 06 hó=100%	2007. 01 - 12 hó=100%
.. EGÉSZSÉGÜGYI ELLÁTÁST SZERVEZŐ KHT, FONYÓD	31	28	29	91.3	95.4
.. EGÉSZSÉGÜGYI INTÉZMÉNY, DUNAVECSE	23	21	22	92.9	96.8
.. EGÉSZSÉGÜGYI KÖZPONT, KUNSZENTMIKLÓS	28	24	27	85.9	88.0
.. EGÉSZSÉGÜGYI KÖZPONT, TISZAKÉCSKE	23	19	23	82.7	82.7
.. SZAKORVOSI RENDELŐINTÉZET, GYÖMRŐ	18	20	19	107.7	105.4
0221 PÉCS MJV, EGYESITETT EÜ,INT,-EK IGAZGATÓSÁGA	380	356	377	93.8	94.6
0420 BÉKÉS VÁROS EGYESITETT EÜ. INT. ÉS RENDELŐINTÉZET	78	79	79	100.8	100.4
0421 VÁROSI EGÉSZSÉGÜGYI INTÉZMÉNY, GYOMAENDRŐD	24	20	25	84.3	82.3
0511 MEZŐKÖVESD VÁROSI ÖNKORMÁNYZAT RENDELŐINTÉZETE	79	73	80	92.1	91.9
0525 SÁROSPATAK VÁROSI ÖNK. RENDELŐINTÉZETE	67	60	66	89.7	90.9
0526 VÁROSI RENDELŐINTÉZET, TISZAÚJVÁROS	122	115	121	94.6	94.8
0530 EDELÉNY EGÉSZSÉGÜGYI INTÉZMÉNY	40	35	39	87.8	89.3
0927 JÁRÓBETEG - ELLÁTÓ CENTRUM HAJDÚSZOBOSZLÓ	38	40	38	104.2	104.0
1322 DABAS DR. HALÁSZ GÉZA SZAKORVOSI RENDELŐINTÉZET	59	67	60	112.9	110.9
1323 DUNAKESZI VÁROS ÖNKORMÁNYZATÁNAK SZAKORVOSI RENDELŐINTÉZETE	63	56	61	90.1	92.2
1325 GÖDÖLLŐ VÁROS TORMAY KÁROLY EGÉSZSÉGÜGYI KÖZPONT	120	116	121	97.0	96.5
1326 SZAKORVOSI RENDELŐINTÉZET, MONOR	65	68	66	103.7	102.0
1327 NAGYKÁTA SZAKORVOSI RENDELŐINTÉZET	50	46	50	92.0	92.4
1329 RÁCKEVE SZAKORVOSI RENDELŐINTÉZET	54	48	53	89.4	90.5
1330 SZENTENDRE EGÉSZSÉGÜGYI INTÉZMÉNY	71	58	68	81.4	86.2
1331 SZAKORVOSI RENDELŐINTÉZET, TAKSONY	87	84	86	97.1	97.7
1622 VÁROSI EGÉSZSÉGÜGYI KÖZPONT, KUNSZENTMÁRTON	26	23	26	87.0	87.0
1624 EGYESÍTETT GYÓGYÍTÓ MEGELŐZŐ INTÉZET, TÖRÖKSZENTMIKLÓS	53	55	52	105.0	105.5
1721 PAKS VÁROS RENDELŐ INTÉZETE	62	75	61	121.9	122.7
1922 BALATONFÜRED VÁROSI RENDELŐINTÉZET	23	22	22	96.1	100.9
2020 DR HETES FERENC SZAKORVOSI RENDELŐINTÉZET, LENTI	46	40	44	87.0	90.4
2101 BUDAPESTI ÖNK. EGÉSZSÉGÜGYI SZOLGÁLATA	69	64	69	93.2	92.4
2201 II. KERÜLETI ÖNKORMÁNYZAT EGÉSZSÉGÜGYI SZOLGÁLAT	240	241	243	100.5	99.4
2301 ÓBUDA-BÉKÁSMEGYER EGÉSZSÉGÜGYI SZOLG. KHT.	218	213	221	98.1	96.5
2601 VI. KER. ÖNK. TERÉZVÁROSI EGÉSZSÉGÜGYI SZOLGÁLAT	160	135	152	84.5	88.9
2801 VIII. KER. JÓZSEFVÁROSI EGÉSZSÉGÜGYI SZOLGÁLAT	283	225	273	79.8	82.6
3501 XV. KERÜLETI ÖNKORMÁNYZAT EGÉSZSÉGÜGYI INTÉZMÉNY	242	235	242	97.3	97.1
3901 XIX. KER. ÖNK. KISPESTI EÜ. INT.	222	216	223	97.5	97.0
<b>Összesen</b>	<b>3 161</b>	<b>2 980</b>	<b>3 138</b>	<b>94.3</b>	<b>95.0</b>

## Alapellátási rendelőintézetek - Teljes munkaidőben foglalkoztatottak összesen

Intézet	Átlag létszám (fő/hó)			Létszám vált.	
	2007. 04- 06. hó	2008. 04- 06. hó	2007. 01 - 12. hó	2007. 04 - 06 hó=100%	2007. 01 - 12 hó=100%
.. DR. TÖRÖK SÁNDOR EGÉSZSÉGÜGYI KÖZPONT B.BOGLÁR	18	19	18	106.1	105.4
.. EGÉSZSÉGÜGYI ALAPELLÁTÁSI INTÉZMÉNY, ZALAEGERSZEG	45	50	45	112.4	110.4
.. EGÉSZSÉGÜGYI ALAPELLÁTÓ INTÉZMÉNY, SZOMBATHELY	57	57	57	101.4	101.1
.. EGÉSZSÉGÜGYI, SZOCIÁLIS ÉS BÖLCSŐDEI IGAZGATÓSÁG, NYÍREGYHÁZA	85	80	84	95.1	95.6
.. EGYESÍTETT EGÉSZSÉGÜGYI ÉS SZOCIÁLIS INTÉZMÉNY, RÉTSÁG	12	12	12	100.0	100.0
.. EÜ. ÉS SZOC. INT. IG., SZEGEDI TUD. EGYETEM HÁZIORVOSI OKT. KP. KECSKEMÉT	122	129	128	105.4	100.7
.. GYÓGYÍTÓ MEGELŐZŐ INTÉZMÉNY, SAJÓSZENTPÉTER	22	23	22	103.4	103.4
.. GYULA VÁROS ÖNKORMÁNYZATÁNAK EGÉSZSÉGÜGYI ALAPELLÁTÁSI INTÉZETE	35	34	34	99.4	100.4
.. KOMÁROM VÁROS ÖNKORMÁNYZAT ALAPELLÁTÁSI SZOLGÁLATA	29	30	29	103.4	101.9
.. LAJOSMIZSE VÁROS ÖNKORMÁNYZATA EGÉSZSÉGÜGYI GYERMEKJOLÉTI ÉS SZOC	24	24	24	98.6	99.7
.. NAGYKANIZSA MJV ÖNKORMÁNYZAT EGÉSZSÉGÜGYI ALAPELLÁTÁSI INT.	39	41	41	104.2	101.0
.. PILISVÖRÖSVÁR SZAKORVOSI RENDELŐINTÉZET	30	33	31	109.4	107.2
.. SZÉKESFEHÉRVÁR MJV. ÖNK. HUMÁN SZOLGÁLTATÓ INTÉZETE	107	113	109	105.7	103.9
.. TAB VÁROS EGÉSZSÉGÜGYI SZOLGÁLATA	22	22	22	100.0	100.4
.. VÁROSI ÖNKORMÁNYZAT EGÉSZSÉGÜGYI SZOLGÁLAT, JÁSZBERÉNY	19	21	19	107.6	107.0
.. VÁROSI ÖNKORMÁNYZAT EGÉSZSÉGÜGYI ALAPELLÁTÁSI INTÉZET (EGALI), KESZTHE	19	21	20	110.5	106.0
.. VESZPRÉM MEGYEI JOGU VÁROS EGÉSZSÉGÜGYI ALAPELLÁTÁSI INTÉZMÉNYE	58	59	58	102.0	102.1
0524 SZÁNTÓ J. ENDRE EGYESÍTETT SZOCIÁLIS ÉS EGÉSZSÉGÜGYI INTÉZET, SZERENCSE	56	56	55	101.3	101.8
0623 DR SZARKA ÖDÖN EGYESÍTETT EGÉSZSÉGÜGYI INTÉZMÉNY CSONGRÁD	48	47	48	97.1	98.4
0926 HAJDÚNÁNÁS VÁROSI SZAKORVOSI RENDELŐINTÉZET ÉS ÁPOLÁSI INT.	28	28	28	100.0	100.9
1335 ÉRD MEGYEI JOGÚ VÁROS ÖNKORM., SZAKORVOSI RENDELŐINTÉZETE	134	129	134	95.8	96.1
1420 BARCS VÁROS ÖNKORMÁNYZATA JÁROBETEGELLÁTÓ INTÉZMÉNYEK	52	47	51	91.1	92.7
1541 VÁROSI EGÉSZSÉGÜGYI ALAPELLÁTÁS, KISVÁRDA	22	22	21	100.0	102.9
1623 KUTHY ELEK EGÉSZSÉGÜGYI INTÉZMÉNY, TISZAFÜRED	38	29	37	75.7	78.7
1927 PÁPA VÁROS ÖNKORMÁNYZATÁNAK EÜ. ALAPELLÁTÁSI INTÉZETE	22	23	23	103.0	98.1
2022 VÁROSI ÖNKORM. EGÉSZSÉGÜGYI KÖZPONTJA, ZALASZENTGRÓT	23	23	24	98.2	96.2
2401 IV. KER. ÖNK. SZOCIÁLIS ÉS EGÉSZSÉGÜGYI INTÉZMÉNYE	89	92	89	103.9	103.2
2501 V. KER. BELVÁROS-LIPÓTVÁROS EGÉSZSÉGÜGYI SZOLGÁLAT	158	160	158	100.8	100.8
3612 XVI. KERÜLET KERTVÁROSI EGÉSZSÉGÜGYI SZOLGÁLATA	165	161	160	98.0	100.8
3701 XVII. KER. ÖNK. EGÉSZSÉGÜGYI SZOLG.	48	57	48	120.3	118.9
4101 CSEPELI EGÉSZSÉGÜGYI SZOLGÁLAT	232	239	235	103.0	101.6
<b>Összesen</b>	<b>1 857</b>	<b>1 881</b>	<b>1 864</b>	<b>101.3</b>	<b>100.9</b>



**Fogorvosi rendelőintézetek - Teljes munkaidőben foglalkoztatottak összesen**

Intézet	Átlag létszám (fő/hó)			Létszám vált.	
	2007. 04-06. hó	2008. 04-06. hó	2007. 01 - 12. hó	2007. 04 - 06 hó=100%	2007. 01 - 12 hó=100%
2800 FŐV. ÖNK. KÖZPONTI STOMATOLÓGIAI INTÉZET	112	101	110	90.5	92.3
<b>Összesen</b>	<b>112</b>	<b>101</b>	<b>110</b>	<b>90.5</b>	<b>92.3</b>

**Egyéb intézetek - Teljes munkaidőben foglalkoztatottak összesen**

Intézet	Átlag létszám (fő/hó)			Létszám vált.	
	2007. 04-06. hó	2008. 04-06. hó	2007. 01 - 12. hó	2007. 04 - 06 hó=100%	2007. 01 - 12 hó=100%
0235 BÁNYÁSZATI UTÓKEZELŐ ÉS ÉJJELI SZANATÓRIUM, KOMLÓ	33	30	32	90.4	91.3
<b>Összesen</b>	<b>33</b>	<b>30</b>	<b>32</b>	<b>90.4</b>	<b>91.3</b>
<b>Együtt összesen</b>	<b>51 772</b>	<b>48 797</b>	<b>51 127</b>	<b>94.3</b>	<b>95.4</b>

**Súlyponti kórházak - Teljes munkaidőben foglalkoztatottak összesen**

Intézet		Átlag jövedelem (Ft/fő/hó)			Jövedelem vált.	
		2007. 04- 06. hó	2008. 04- 06. hó	2007. 01 - 12. hó	2007. 04 - 06 hó=100%	2007. 01 - 12 hó=100%
0118	FŐV. ÖNK. UZSOKI UTCAI KÓRHÁZ	178 359	200 188	190 262	112.2	105.2
0301	BKM-I ÖNK. KÓRHÁZA A SZEGEDI TUD. EGY. ÁLT. ORVOSTUD. KAR OKT. K	172 718	203 505	187 411	117.8	108.6
0401	BÉKÉS MEGYE KÉPVISELŐTESTÜLETE PÁNDY KÁLMÁN KORHÁZA, GYULA	153 182	172 080	165 987	112.3	103.7
0502	BAZ MEGYEI KORHÁZ ÉS EGYETEMI OKTATÓ KÓRHÁZ, MISKOLC	166 983	186 993	178 130	112.0	105.0
0504	SÁTORALJAUJHELY VÁROSI ÖNK ERZSÉBET KORHÁZA	147 251	169 974	157 568	115.4	107.9
0506	ÓZD VÁROSI ÖNK. ALMÁSI BALOGH PÁL KORHÁZ	157 268	176 046	167 537	111.9	105.1
0601	DR. BUGYI ISTVÁN KÓRHÁZ, SZENTES	159 218	178 088	171 697	111.9	103.7
0701	FEJÉR MEGYEI SZENT GYÖRGY KÓRHÁZ, SZÉKESFEHÉRVÁR	158 811	182 206	171 175	114.7	106.4
0801	PETZ ALADÁR MEGYEI KÓRHÁZ GYŐR	159 518	186 465	172 217	116.9	108.3
0802	SOPRON MJV. ERZSÉBET KÓRHÁZ DEOEC OKTATÓ KÓRHÁZA	153 839	173 713	165 400	112.9	105.0
1001	HEVES MEGYEI ÖNKORMÁNYZAT MARKHOT FERENC MEGYEI KORHÁZ-RE	168 566	193 566	178 497	114.8	108.4
1201	SZENT LÁZÁR MEGYEI KORHÁZ, SALGÓTARJÁN	160 020	175 318	171 491	109.6	102.2
1304	VÁC JÁVORSZKY ÖDÖN KORHÁZ	170 160	189 066	181 694	111.1	104.1
1402	SIÓFOK VÁROS KÓRHÁZ ÉS RENDELŐINTÉZETE	158 811	179 591	190 118	113.1	94.5
1501	SZ-SZ-B. MEGYEI ÖNK. JÓSA ANDRÁS OKTATÓ KÓRHÁZA, NYÍREGYHÁZA	177 273	198 312	192 359	111.9	103.1
1505	SZ-SZ-B MEGYEI ÖNK. SZATMÁR-BEREGI KÓRHÁZ ÉS GYÓGYFÜRDŐ, FEH	155 751	176 558	165 811	113.4	106.5
1601	JNSZ MEGYEI HETÉNYI G. KÓRHÁZ-RENDELŐINTÉZET SZOLNOK	162 098	189 936	173 917	117.2	109.2
1603	KÁTAI G. KÓRHÁZ-RENDELŐINTÉZET, KARCAG	150 183	158 724	157 654	105.7	100.7
<b>Összesen</b>		<b>163 502</b>	<b>185 857</b>	<b>176 168</b>	<b>113.7</b>	<b>105.5</b>

## Területi kórházak - Teljes munkaidőben foglalkoztatottak összesen

Intézet		Átlag jövedelem (Ft/fő/hó)			Jövedelem vált.	
		2007. 04- 06. hó	2008. 04- 06. hó	2007. 01 - 12. hó	2007. 04 - 06 hó=100%	2007. 01 - 12 hó=100%
0108	FŐV. ÖNK. VISEGRÁDI REHABILITÁCIÓS SZAKKÓRHÁZ	157 630	167 426	162 337	106.2	103.1
0109	FŐV. ÖNK. EGY. SZT. ISTVÁN ÉS SZT. LÁSZLÓ KÓRHÁZ-RENDELŐINTÉZET	178 684	208 748	191 473	116.8	109.0
0119	FŐVÁROSI ÖNKORMÁNYZAT NYÍRÓ GYULA KÓRHÁZ	165 743	178 333	177 508	107.6	100.5
0121	FŐV. ÖNK. KÁROLYI SÁNDOR KÓRHÁZ-RENDELŐINTÉZET	180 018	196 964	191 835	109.4	102.7
0131	BUDAPESTI MÓDSZERTANI SZOC. KÖZP. ÉS INTÉZMÉNYEI	211 483	255 082	234 012	120.6	109.0
0159	SVÁBHEGYI ORSZ. GYERMEKALLERGOLOGIAI PULMONOLOGIAI ÉS FEJL. I	167 490	324 179	182 225	193.6	177.9
0201	BM-I KÓRHÁZ, PÉCS	175 934	200 113	188 902	113.7	105.9
0204	MOHÁCS VÁROS KÓRHÁZA	159 641	177 026	169 553	110.9	104.4
0302	BAJAI KORHÁZ	166 688	165 977	179 162	99.6	92.6
0303	KALOCSA VÁROSI ÖNKORMÁNYZAT KÓRHÁZ-RENDELŐINTÉZET	163 908	180 206	171 597	109.9	105.0
0304	KISKUNFÉLEGYHÁZA VÁROSI KORHÁZ-REND. INT. GYÓGYFÜRDŐ ÉS REH.	148 058	165 239	160 542	111.6	102.9
0402	BÉKÉSCSABA MEGYEI JOGU VÁROS ÖNKORM RÉTHY PÁL KORHÁZ RENDI	162 028	183 291	173 819	113.1	105.4
0403	OROSHÁZA VÁROSI ÖNKORMÁNYZAT KORHÁZA	160 546	187 582	169 679	116.8	110.6
0501	MISKOLC MJV. ÖNKORMÁNYZAT MISKOLCI EGÉSZSÉGÜGYI KÖZPONT	157 697	168 145	165 410	106.6	101.7
0505	KAZINCBARCIKA VÁROSI KORHÁZ	168 138	174 609	172 762	103.8	101.1
0507	BAZ M. ÖNK II. RÁKOCZI FERENC KORHÁZ, SZIKSZÓ	140 996	149 007	149 132	105.7	99.9
0508	KOCH ROBERT KORHÁZ, EDELÉNY	137 713	156 504	147 530	113.6	106.1
0512	MISKOLC SZENT FERENC REHABILITÁCIÓS KORHÁZ	173 285	186 861	185 146	107.8	100.9
0513	BAZ M ÖNK PSZICHIÁTRIAI SZAKKORHÁZ ÉS BETEGOTTHON, IZSÓFALVA	140 894	169 295	161 877	120.2	104.6
0514	BAZ MEGYEI MOZGÁSSZERVI REHABILITÁCIÓS KÖZPONT, MEZŐKÖVESD	165 660	173 658	160 310	104.8	108.3
0602	HÓDMEZŐVÁSÁRHELY MJV ÖNK. ERZSÉBET KÓRHÁZ RENDELŐINTÉZET	162 019	180 795	179 718	111.6	100.6
0605	DR. DIÓSSZILÁGYI SÁMUEL KÓRHÁZ-RENDELŐINTÉZET, MAKÓ	143 342	159 375	155 521	111.2	102.5
0606	CSONGRÁD MEGYEI ÖNKORMÁNYZAT MELLKASI BETEGSÉGEK SZAKKOR	169 387	202 872	174 514	119.8	116.2
0703	MÓR VÁROSI KÓRHÁZ-RENDELŐINTÉZET	187 766	181 345	189 381	96.6	95.8
0803	KAROLINA KORHÁZ-RENDELŐINTÉZET, MOSONMAGYARÓVÁR	146 022	165 229	156 942	113.2	105.3
0804	MARGIT KÓRHÁZ, CSORNA	161 709	176 882	163 610	109.4	108.1
0805	LUMNICZER S. VÁROSI KORHÁZ-RENDELŐINTÉZET, KAPUVÁR	139 864	153 175	148 863	109.5	102.9
0901	KENÉZY KÓRHÁZ RENDELŐINTÉZET EGÉSZSÉGÜGYI SZOLGÁLTATÓ KFT,	178 798	193 733	207 597	108.4	93.3
0902	TERÜLETI KÓRHÁZ BERETTYÓÚJFALU	152 965	171 814	162 889	112.3	105.5
1102	VASZARY KOLOS KÓRHÁZ ESZTERGOM	172 138	195 938	184 219	113.8	106.4
1103	ÁRPÁD-HÁZI SZENT ERZSÉBET SZAKKORHÁZ ÉS RENDELŐINTÉZET, TATA	161 283	183 070	172 588	113.5	106.1
1104	KOMÁROM VÁROS SELYE JÁNOS KORHÁZ	166 991	222 472	185 326	133.2	120.0
1106	KISBÉR VÁROSI ÖNK. POLGÁRMESTERI HIVATAL BATTHYÁNY KÁZMÉR SZ	130 657	142 764	133 842	109.3	106.7
1202	DR KENESSEY ALBERT KORHÁZ-RENDELŐINTÉZET, BALASSAGYARMAT	161 507	182 276	173 419	112.9	105.1
1203	MARGIT KÓRHÁZ, PÁSZTO	149 788	161 062	160 294	107.5	100.5
1301	SZENT RÓKUS KÓRHÁZ ÉS INTÉZMÉNYEI, BUDAPEST	168 412	178 136	180 917	105.8	98.5
1303	NAGYKŐRÖS VÁROS REHABILITÁCIÓS SZAKKÓRHÁZ ÉS RENDELŐINTÉZE	148 399	170 476	159 291	114.9	107.0
1306	TÚDÓGYÓGYINTÉZET, TÖRÖKBÁLINT	184 807	250 771	210 380	135.7	119.2
1404	MARCALI VÁROS KÓRHÁZ RENDELŐINTÉZETE	155 195	170 231	166 916	109.7	102.0
1407	KÓRHÁZ-RENDELŐINTÉZET, NAGYATÁD	148 450	250 958	173 375	169.1	144.7

## Területi kórházak - Teljes munkaidőben foglalkoztatottak összesen (folytatás)

Intézet		Átlag jövedelem (Ft/fő/hó)			Jövedelem vált.	
		2007. 04- 06. hó	2008. 04- 06. hó	2007. 01 - 12. hó	2007. 04 - 06 hó=100%	2007. 01 - 12 hó=100%
1502	TERÜLETI KÓRHÁZ, MÁTÉSZALKA	160 546	183 199	172 347	114.1	106.3
1506	SZ-SZ-B MEGYEI ÖNK. PSZICHIÁTRIAI SZAKKÓRHÁZA, NAGYKÁLLÓ	143 341	169 502	156 259	118.3	108.5
1604	SZENT ERZSÉBET KÓRHÁZ, JÁSZBERÉNY	150 788	173 182	165 794	114.9	104.5
1702	BONYHÁD VÁROSI KÓRHÁZ-RENDELŐINTÉZET	138 075	154 792	150 306	112.1	103.0
1803	ÖNKORMÁNYZATI KÓRHÁZ, SÁRVÁR	152 837	164 163	168 278	107.4	97.6
1805	KEMENESALJAI EGYESITETT KÓRHÁZ CELLDÖMÖLK	158 495	168 456	164 714	106.3	102.3
1822	RENDELŐINTÉZET, SZENTGOTTHÁRD	183 514	185 140	184 846	100.9	100.2
1903	PÁPA GRÓF ESTERHÁZY KÓRHÁZ ÉS RENDELŐINTÉZETI SZAKRENDELŐ	156 705	174 547	167 976	111.4	103.9
1908	ZIRC VÁROSI ERZSÉBET KÓRHÁZ-RENDELŐINTÉZET	131 871	150 079	139 632	113.8	107.5
1911	VESZPRÉM MEGYEI ÖNKORMÁNYZAT TUDÓGYÓGYINTÉZETE, FARKASGY	140 397	162 776	159 844	115.9	101.8
1912	AJKA MAGYAR IMRE KÓRHÁZ	150 473	167 744	162 115	111.5	103.5
2203	BUDAPESTI SZENT FERENC KÓRHÁZ	138 778	141 230	145 532	101.8	97.0
9521	MÁV KÓRHÁZ ÉS RENDELŐINTÉZET, SZOLNOK	164 287	175 690	173 511	106.9	101.3
<b>Összesen</b>		<b>163 066</b>	<b>183 104</b>	<b>175 813</b>	<b>112.3</b>	<b>104.1</b>

## Szakorvosi rendelőintézetek - Teljes munkaidőben foglalkoztatottak összesen

Intézet		Átlag jövedelem (Ft/fő/hó)			Jövedelem vált.	
		2007. 04- 06. hó	2008. 04- 06. hó	2007. 01 - 12. hó	2007. 04 - 06 hó=100%	2007. 01 - 12 hó=100%
..	EGÉSZSÉGÜGYI ELLÁTÁST SZERVEZŐ KHT, FONYÓD	131 539	128 754	157 475	97.9	81.8
..	EGÉSZSÉGÜGYI INTÉZMÉNY, DUNAVECSE	119 000	134 949	126 929	113.4	106.3
..	EGÉSZSÉGÜGYI KÖZPONT, KUNSZENTMIKLÓS	136 455	154 407	148 660	113.2	103.9
..	EGÉSZSÉGÜGYI KÖZPONT, TISZAKÉCSKE	148 593	169 093	152 074	113.8	111.2
..	SZAKORVOSI RENDELŐINTÉZET, GYÖMRŐ	124 327	143 733	142 249	115.6	101.0
0221	PÉCS MJV, EGYESITETT EÜ,INT,-EK IGAZGATÓSÁGA	176 647	203 676	189 595	115.3	107.4
0420	BÉKÉS VÁROS EGYESITETT EÜ. INT. ÉS RENDELŐINTÉZET	190 445	209 290	188 723	109.9	110.9
0421	VÁROSI EGÉSZSÉGÜGYI INTÉZMÉNY, GYOMAENDRŐD	213 480	213 832	221 994	100.2	96.3
0511	MEZŐKÖVESD VÁROSI ÖNKORMÁNYZAT RENDELŐINTÉZETE	160 684	173 071	173 634	107.7	99.7
0525	SÁROSPATAK VÁROSI ÖNK. RENDELŐINTÉZETE	152 558	166 456	158 082	109.1	105.3
0526	VÁROSI RENDELŐINTÉZET, TISZAUJVÁROS	148 301	161 843	157 080	109.1	103.0
0530	EDELÉNY EGÉSZSÉGÜGYI INTÉZMÉNY	139 345	164 528	151 847	118.1	108.4
0927	JÁRÓBETEG - ELLÁTÓ CENTRUM HAJDÚSZOBOSZLÓ	168 392	209 517	193 269	124.4	108.4
1322	DABAS DR. HALÁSZ GÉZA SZAKORVOSI RENDELŐINTÉZET	162 612	188 982	190 709	116.2	99.1
1323	DUNAKESZI VÁROS ÖNKORMÁNYZATÁNAK SZAKORVOSI RENDELŐINTÉZE	160 741	178 893	173 385	111.3	103.2
1325	GÖDÖLLŐ VÁROS TORMAY KÁROLY EGÉSZSÉGÜGYI KÖZPONT	189 019	181 417	188 952	96.0	96.0
1326	SZAKORVOSI RENDELŐINTÉZET, MONOR	140 392	181 345	161 118	129.2	112.6
1327	NAGYKÁTA SZAKORVOSI RENDELŐINTÉZET	143 855	158 569	156 985	110.2	101.0
1329	RÁCKEVE SZAKORVOSI RENDELŐINTÉZET	141 343	175 341	166 254	124.1	105.5
1330	SZENTENDRE EGÉSZSÉGÜGYI INTÉZMÉNY	156 186	190 780	171 848	122.1	111.0
1331	SZAKORVOSI RENDELŐINTÉZET, TAKSONY	181 043	146 782	165 430	81.1	88.7
1622	VÁROSI EGÉSZSÉGÜGYI KÖZPONT, KUNSZENTMÁRTON	160 006	175 362	175 484	109.6	99.9
1624	EGYESÍTETT GYÓGYÍTÓ MEGELŐZŐ INTÉZET, TÖRÖKSZENTMIKLÓS	132 325	151 101	149 428	114.2	101.1
1721	PAKS VÁROS RENDELŐ INTÉZETE	159 030	175 859	173 569	110.6	101.3
1922	BALATONFÜRED VÁROSI RENDELŐINTÉZET	168 485	198 661	167 608	117.9	118.5
2020	DR HETES FERENC SZAKORVOSI RENDELŐINTÉZET, LENTI	142 502	162 266	157 649	113.9	102.9
2101	BUDAVÁRI ÖNK. EGÉSZSÉGÜGYI SZOLGÁLATA	208 387	217 783	219 980	104.5	99.0
2201	II. KERÜLETI ÖNKORMÁNYZAT EGÉSZSÉGÜGYI SZOLGÁLAT	186 549	212 667	188 843	114.0	112.6
2301	ÓBUDA-BÉKÁSMEGYER EGÉSZSÉGÜGYI SZOLG. KHT.	175 626	176 487	171 244	100.5	103.1
2601	VI. KER. ÖNK. TERÉZVÁROSI EGÉSZSÉGÜGYI SZOLGÁLAT	175 771	246 482	199 864	140.2	123.3
2801	VIII. KER. JÓZSEFVÁROSI EGÉSZSÉGÜGYI SZOLGÁLAT	170 320	183 326	188 082	107.6	97.5
3501	XV. KERÜLETI ÖNKORMÁNYZAT EGÉSZSÉGÜGYI INTÉZMÉNY	169 852	198 000	175 419	116.6	112.9
3901	XIX. KER. ÖNK. KISPESTI EÜ. INT.	169 924	193 942	189 509	114.1	102.3
<b>Összesen</b>		<b>168 648</b>	<b>188 833</b>	<b>179 417</b>	<b>112.0</b>	<b>105.2</b>

## Alapellátási rendelőintézetek - Teljes munkaidőben foglalkoztatottak összesen

Intézet	Átlag jövedelem (Ft/fő/hó)			Jövedelem vált.		
	2007. 04- 06. hó	2008. 04- 06. hó	2007. 01 - 12. hó	2007. 04 - 06 hó=100%	2007. 01 - 12 hó=100%	
..	DR. TÖRÖK SÁNDOR EGÉSZSÉGÜGYI KÖZPONT B. BOGLÁR	137 010	141 990	150 472	103.6	94.4
..	EGÉSZSÉGÜGYI ALAPELLÁTÁSI INTÉZMÉNY, ZALAEGRSZEG	163 431	174 958	173 837	107.1	100.6
..	EGÉSZSÉGÜGYI ALAPELLÁTÓ INTÉZMÉNY, SZOMBATHELY	178 824	205 682	182 575	115.0	112.7
..	EGÉSZSÉGÜGYI, SZOCIÁLIS ÉS BÖLCSŐDEI IGAZGATÓSÁG, NYÍREGYHÁZ/	200 910	209 730	190 913	104.4	109.9
..	EGYESÍTETT EGÉSZSÉGÜGYI ÉS SZOCIÁLIS INTÉZMÉNY, RÉTSÁG	151 766	176 399	164 758	116.2	107.1
..	EÜ. ÉS SZOC. INT. IG., SZEGEDI TUD. EGYETEM HÁZIORVOSI OKT. KP. KEC/	167 331	215 300	190 006	128.7	113.3
..	GYÓGYÍTÓ MEGELŐZŐ INTÉZMÉNY, SAJÓSZENTPÉTER	132 961	162 081	149 675	121.9	108.3
..	GYULA VÁROS ÖNKORMÁNYZATÁNAK EGÉSZSÉGÜGYI ALAPELLÁTÁSI INT	156 866	173 924	175 920	110.9	98.9
..	KOMÁROM VÁROS ÖNKORMÁNYZAT ALAPELLÁTÁSI SZOLGÁLATA	207 253	249 157	202 134	120.2	123.3
..	LAJOSMIZSE VÁROS ÖNKORMÁNYZATA EGÉSZSÉGÜGYI GYERMEKJOLÉT	162 974	182 383	171 983	111.9	106.0
..	NAGYKANIZSA MJV ÖNKORMÁNYZAT EGÉSZSÉGÜGYI ALAPELLÁTÁSI INT.	166 162	180 449	179 382	108.6	100.6
..	PILISVÖRÖSVÁR SZAKORVOSI RENDELŐINTÉZET	150 491	174 044	167 256	115.7	104.1
..	SZÉKESFEHÉRVÁR MJV. ÖNK. HUMÁN SZOLGÁLTATÓ INTÉZETE	226 936	253 243	209 260	111.6	121.0
..	TAB VÁROS EGÉSZSÉGÜGYI SZOLGÁLATA	127 557	148 021	162 662	116.0	91.0
..	VÁROSI ÖNKORMÁNYZAT EGÉSZSÉGÜGYI SZOLGÁLAT, JÁSZBERÉNY	207 531	240 979	212 936	116.1	113.2
..	VÁROSI ÖNKORMÁNYZAT EGÉSZSÉGÜGYI ALAPELLÁTÁSI INTÉZET (EGALI),	145 518	168 740	164 267	116.0	102.7
..	VESZPRÉM MEGYEI JOGU VÁROS EGÉSZSÉGÜGYI ALAPELLÁTÁSI INTÉZM	212 203	232 413	199 369	109.5	116.6
0524	SZÁNTÓ J. ENDRE EGYESÍTETT SZOCIÁLIS ÉS EGÉSZSÉGÜGYI INTÉZET, S	160 199	177 641	169 982	110.9	104.5
0623	DR SZARKA ÖDÖN EGYESÍTETT EGÉSZSÉGÜGYI INTÉZMÉNY CSONGRÁD	158 671	164 417	159 076	103.6	103.4
0926	HAJDÚNÁNÁS VÁROSI SZAKORVOSI RENDELŐINTÉZET ÉS ÁPOLÁSI INT.	154 419	178 524	157 212	115.6	113.6
1335	ÉRD MEGYEI JOGÚ VÁROS ÖNKORM., SZAKORVOSI RENDELŐINTÉZETE	183 768	208 506	189 188	113.5	110.2
1420	BARCS VÁROS ÖNKORMÁNYZATA JÁROBETEGELLÁTÓ INTÉZMÉNYEK	149 145	162 334	174 761	108.8	92.9
1541	VÁROSI EGÉSZSÉGÜGYI ALAPELLÁTÁS, KISVÁRDA	176 277	208 513	191 269	118.3	109.0
1623	KUTHY ELEK EGÉSZSÉGÜGYI INTÉZMÉNY, TISZAFÜRED	142 524	149 719	154 395	105.0	97.0
1927	PÁPA VÁROS ÖNKORMÁNYZATÁNAK EÜ. ALAPELLÁTÁSI INTÉZETE	152 121	168 718	165 508	110.9	101.9
2022	VÁROSI ÖNKORM. EGÉSZSÉGÜGYI KÖZPONTJA, ZALASZENTGRÓT	177 016	176 118	182 693	99.5	96.4
2401	IV. KER. ÖNK. SZOCIÁLIS ÉS EGÉSZSÉGÜGYI INTÉZMÉNYE	186 423	198 666	184 649	106.6	107.6
2501	V. KER. BELVÁROS-LIPÓTVÁROS EGÉSZSÉGÜGYI SZOLGÁLAT	253 900	282 508	239 311	111.3	118.1
3612	XVI. KERÜLET KERTVÁROSI EGÉSZSÉGÜGYI SZOLGÁLATA	226 755	180 745	187 522	79.7	96.4
3701	XVII. KER. ÖNK. EGÉSZSÉGÜGYI SZOLG.	211 184	239 501	210 169	113.4	114.0
4101	CSEPELI EGÉSZSÉGÜGYI SZOLGÁLAT	168 336	184 637	181 959	109.7	101.5
<b>Összesen</b>		<b>187 332</b>	<b>203 629</b>	<b>188 343</b>	<b>108.7</b>	<b>108.1</b>

**Fogorvosi rendelőintézetek - Teljes munkaidőben foglalkoztatottak összesen**

Intézet	Átlag jövedelem (Ft/fő/hó)			Jövedelem vált.	
	2007. 04- 06. hó	2008. 04- 06. hó	2007. 01 - 12. hó	2007. 04 - 06 hó=100%	2007. 01 - 12 hó=100%
2800 FŐV. ÖNK. KÖZPONTI STOMATOLÓGIAI INTÉZET	169 346	180 061	179 265	106.3	100.4
<b>Összesen</b>	<b>169 346</b>	<b>180 061</b>	<b>179 265</b>	<b>106.3</b>	<b>100.4</b>

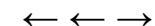
**Egyéb intézetek - Teljes munkaidőben foglalkoztatottak összesen**

Intézet	Átlag jövedelem (Ft/fő/hó)			Jövedelem vált.	
	2007. 04- 06. hó	2008. 04- 06. hó	2007. 01 - 12. hó	2007. 04 - 06 hó=100%	2007. 01 - 12 hó=100%
0235 BÁNYÁSZATI UTÓKEZELŐ ÉS ÉJJELI SZANATÓRIUM, KOMLÓ	114 151	141 479	133 325	123.9	106.1
<b>Összesen</b>	<b>114 151</b>	<b>141 479</b>	<b>133 325</b>	<b>123.9</b>	<b>106.1</b>
<b>Együtt összesen</b>	<b>164 449</b>	<b>185 435</b>	<b>176 626</b>	<b>112.8</b>	<b>105.0</b>

## **MELLÉKLET**

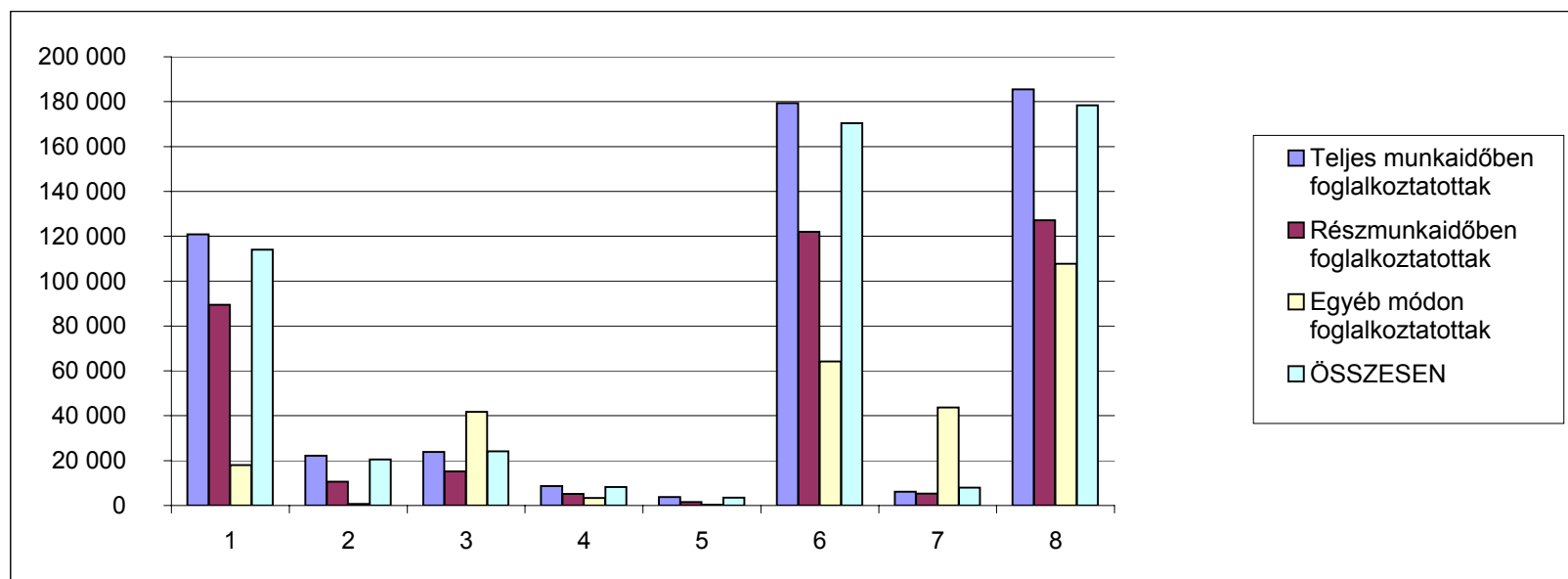
*Vissza a tartalomjegyzékhez*

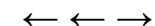




**Átlagos létszám és illetményadatok foglalkoztatási formák szerint 2008.II. negyedév, MÁK bérszámfejtési adatok**

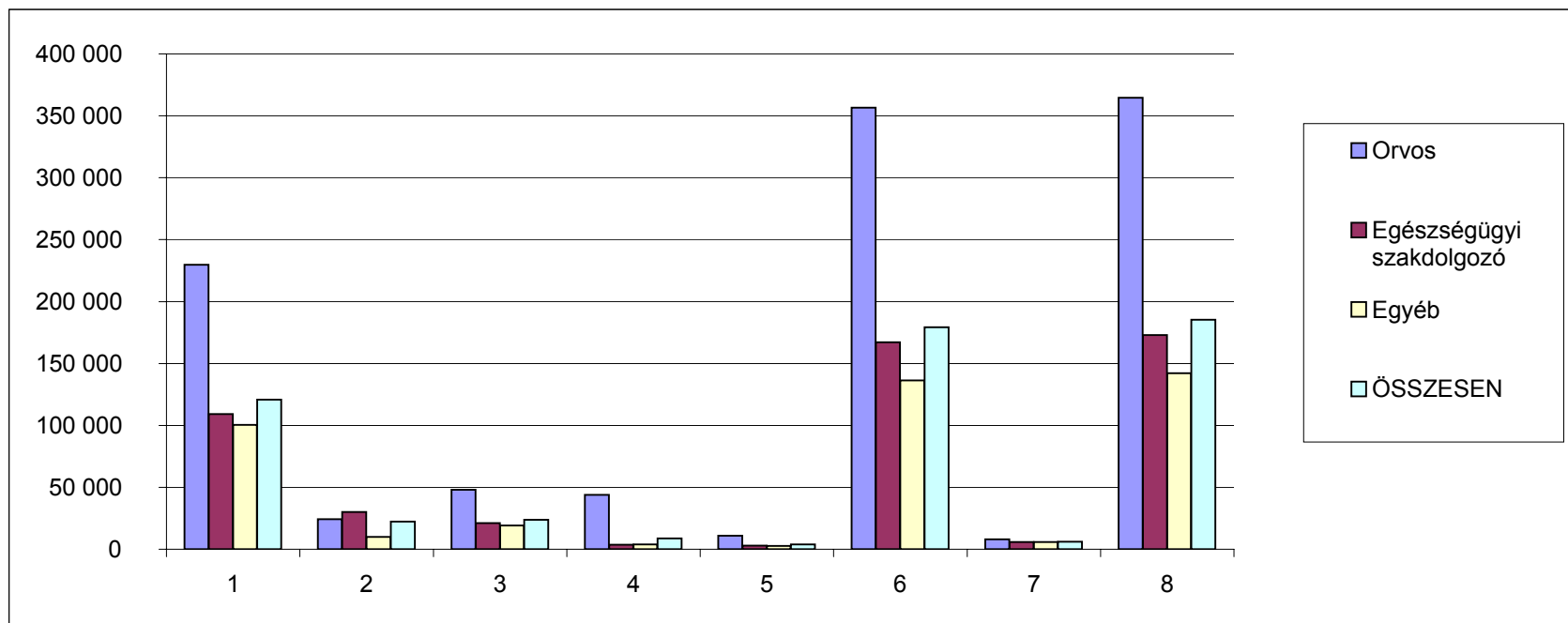
Megnevezés	Személyi juttatás terhére történő kifizetés						Kereset összesen	Egyéb juttatások	Jövedelem összesen	Minta átlagléttszáma
	Kereset									
	Alapilletmény	Illetmény pótlékok	Illetmény kiegészítések	Ügyeleti, készenléti díj	Túlmunka díj					
	Ft/fő/hó	Ft/fő/hó	Ft/fő/hó	Ft/fő/hó	Ft/fő/hó					
<b>Teljes munkaidőben foglalkoztatottak</b>	120 803	22 230	23 802	8 661	3 786	<b>179 281</b>	6 154	185 435	48 797	
<b>Részmunkaidőben foglalkoztatottak</b>	89 411	10 629	15 182	5 117	1 596	<b>121 935</b>	5 246	127 181	3 157	
<b>Egyéb módon foglalkoztatottak</b>	18 062	740	41 686	3 372	308	64 168	43 633	107 801	2 641	
<b>ÖSSZESEN</b>	114 018	20 520	24 169	8 200	3 491	<b>170 397</b>	7 914	178 312	54 594	
<b>Összesenből nyugdíjas</b>	138 436	15 383	43 275	7 436	3 065	<b>207 595</b>	16 921	224 516	4 288	
<b>ÁBRÁBAN</b>	<b>1</b>	<b>2</b>	<b>3</b>	<b>4</b>	<b>5</b>	<b>6</b>	<b>7</b>	<b>8</b>		

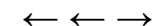




**Átlagos létszám és illetményadatok fő munkaköri csoportok szerint 2008.II. negyedév, teljes munkaidőben foglalkoztatottak, MÁK bérszámfejtési adatok**

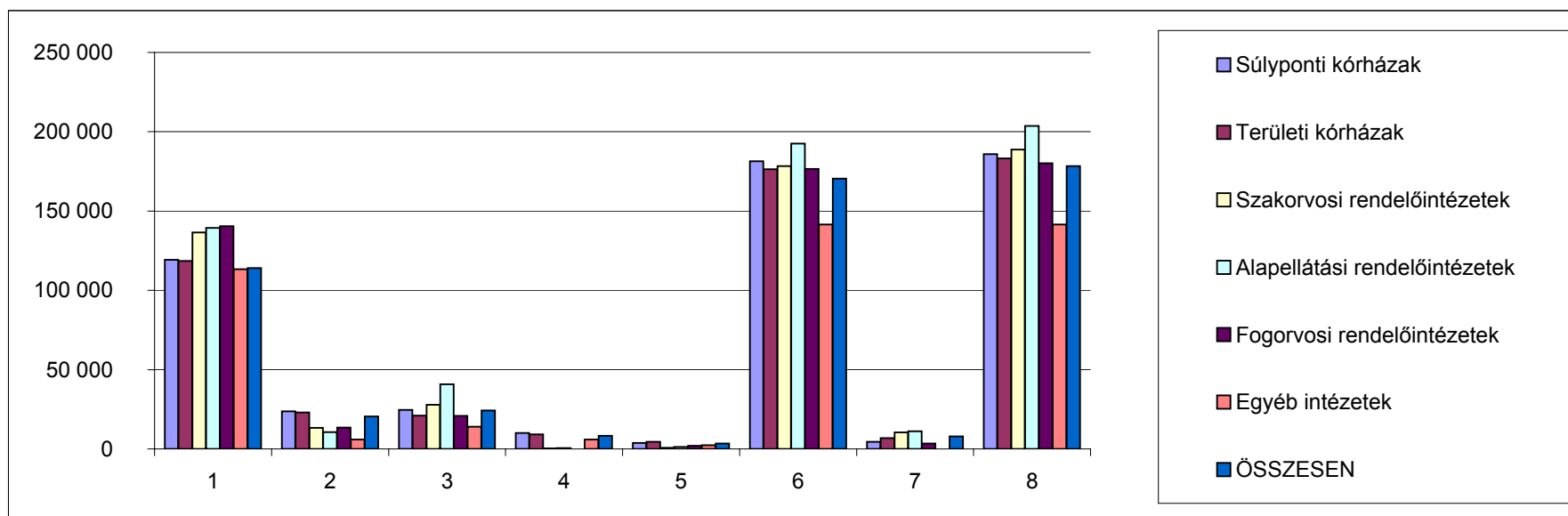
Megnevezés	Személyi juttatás terhére történő kifizetés						Egyéb juttatások	Jövedelem összesen	Minta átlagléttszáma
	Kereset					Kereset összesen			
	Alapilletmény	Illetmény pótlékok	Illetmény kiegészítések	Ügyeleti, készenléti díj	Túlmunka díj				
	Ft/fő/hó	Ft/fő/hó	Ft/fő/hó	Ft/fő/hó	Ft/fő/hó	Ft/fő/hó			
<b>Orvos</b>	229 633	24 142	48 121	43 853	10 939	<b>356 688</b>	7 951	364 639	5 964
<b>Egészségügyi szakdolgozó</b>	109 156	30 127	21 223	3 636	2 942	<b>167 084</b>	5 914	172 998	25 458
<b>Egyéb</b>	100 514	10 003	19 235	3 944	2 566	<b>136 261</b>	5 889	142 151	17 375
<b>ÖSSZESEN</b>	120 803	22 230	23 802	8 661	3 786	<b>179 281</b>	6 154	185 435	48 797
<b>ÁBRÁBAN</b>	<b>1</b>	<b>2</b>	<b>3</b>	<b>4</b>	<b>5</b>	<b>6</b>	<b>7</b>	<b>8</b>	





**A teljes munkaidőben foglalkoztatottak létszám és illetmény adatai intézmény csoportok szerint 2008.II. negyedév, MÁK bérszámfejtési adatok**

Megnevezés	Személyi juttatás terhére történő kifizetés						Kereset összesen	Egyéb juttatások	Jövedelem összesen	Minta átlagléttszáma
	Kereset									
	Alapilletmény	Illetmény pótlékok	Illetmény kiegészítések	Ügyeleti, készenléti díj	Túlmunka díj					
	Ft/fő/hó	Ft/fő/hó	Ft/fő/hó	Ft/fő/hó	Ft/fő/hó	Ft/fő/hó				
<b>Súlyponti kórházak</b>	119 285	23 742	24 563	10 098	3 702	<b>181 390</b>	4 467	185 857	21 656	
<b>Területi kórházak</b>	118 528	23 019	21 085	9 131	4 516	<b>176 279</b>	6 825	183 104	22 149	
<b>Szakorvosi rendelőintézetek</b>	136 428	13 217	27 924	179	650	<b>178 397</b>	10 436	188 833	2 980	
<b>Alapellátási rendelőintézetek</b>	139 368	10 540	40 822	518	1 243	<b>192 490</b>	11 138	203 629	1 881	
<b>Fogorvosi rendelőintézetek</b>	140 378	13 433	20 860	0	1 947	<b>176 619</b>	3 442	180 061	101	
<b>Egyéb intézetek</b>	113 284	6 008	13 944	5 848	2 395	<b>141 479</b>	0	141 479	30	
<b>ÖSSZESEN</b>	114 018	20 520	24 169	8 200	3 491	<b>170 397</b>	7 914	178 312	<b>54 594</b>	
<b>ÁBRÁBAN</b>	<b>1</b>	<b>2</b>	<b>3</b>	<b>4</b>	<b>5</b>	<b>6</b>	<b>7</b>	<b>8</b>		



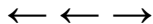
**A kereset elemek változása fő munkaköri csoportonként, az előző negyedévhez  
hasonlítva 2008.II. negyedév, teljes munkaidőben foglalkoztatottak,  
MÁK bérszámfejtési adatok**

Megnevezés	Orvosok		Változás	
	2008. I. név	2008. II. név	Eltérés	%
	Összeg (Ft/fő/hó)			
Alapbér	228 996	229 633	637	100.3
Illetmény pótlékok	22 484	24 142	1 658	107.4
Illetménykiegészítés	19 486	29 348	9 862	150.6
13. havi illetmény	57 727	18 772	-38 955	32.5
Ügyeleti, készenléti díj	50 985	43 853	-7 132	86.0
Túlmunkadíj	9 316	10 939	1 623	117.4
<b>Kereset</b>	<b>388 994</b>	<b>356 688</b>	<b>-32 306</b>	<b>91.7</b>

Megnevezés	Egészségügyi szakdolgozók		Változás	
	2008. I. név	2008. II. név	Eltérés	%
	Összeg (Ft/fő/hó)			
Alapbér	109 282	109 156	-126	99.9
Illetmény pótlékok	29 965	30 127	162	100.5
Illetménykiegészítés	5 340	12 184	6 844	228.2
13. havi illetmény	28 335	9 039	-19 296	31.9
Ügyeleti, készenléti díj	3 690	3 636	-54	98.5
Túlmunkadíj	2 713	2 942	229	108.4
<b>Kereset</b>	<b>179 325</b>	<b>167 084</b>	<b>-12 241</b>	<b>93.2</b>

Megnevezés	Más munkakörben alkalmazottak		Változás	
	2008. I. név	2008. II. név	Eltérés	%
	Összeg (Ft/fő/hó)			
Alapbér	100 653	100 514	-139	99.9
Illetmény pótlékok	9 812	10 003	191	101.9
Illetménykiegészítés	5 019	11 003	5 984	219.2
13. havi illetmény	25 567	8 232	-17 335	32.2
Ügyeleti, készenléti díj	4 109	3 944	-165	96.0
Túlmunkadíj	2 364	2 566	202	108.5
<b>Kereset</b>	<b>147 524</b>	<b>136 261</b>	<b>-11 263</b>	<b>92.4</b>

Megnevezés	Összes foglalkoztatott		Változás	
	2008. I. név	2008. II. név	Eltérés	%
	Összeg (Ft/fő/hó)			
Alapbér	121 002	120 803	-199	99.8
Illetmény pótlékok	21 855	22 230	375	101.7
Illetménykiegészítés	6 974	13 861	6 887	198.8
13. havi illetmény	30 981	9 941	-21 040	32.1
Ügyeleti, készenléti díj	9 685	8 661	-1 024	89.4
Túlmunkadíj	3 405	3 786	381	111.2
<b>Kereset</b>	<b>193 901</b>	<b>179 281</b>	<b>-14 620</b>	<b>92.5</b>



## Az átlaglétszám alakulása 2008. II. negyedévben foglalkoztatási formák és fő munkaköri csoportok szerint, MÁK bérszámfejtési adatok

Megnevezés	Minta átlaglétszáma (fő)				Minta átlaglétszáma (%)			
	Teljes munkaidőben	Rész munkaidőben	Egyéb módon	Összesen	Teljes munkaidőben	Rész munkaidőben	Egyéb módon	Összesen
	foglalkoztatottak				foglalkoztatottak			
<b>2008.II. negyedév</b>								
Orvosok	5 964	702	818	7 484	79.7	9.4	10.9	100.0
Egészségügyi szakdolgozók	25 458	1 074	1 164	27 696	91.9	3.9	4.2	100.0
Más munkakörben foglalkoztatottak	17 375	1 381	658	19 414	89.5	7.1	3.4	100.0
Összesen	48 797	3 157	2 641	54 594	89.4	5.8	4.8	100.0

<b>2007.II. negyedév</b>								
Orvosok	6 430	650	841	7 920	81.2	8.2	10.6	100.0
Egészségügyi szakdolgozók	26 727	1 128	807	28 662	93.2	3.9	2.8	100.0
Más munkakörben foglalkoztatottak	18 615	1 515	578	20 708	89.9	7.3	2.8	100.0
Összesen	51 772	3 292	2 226	57 290	90.4	5.7	3.9	100.0

<b>2007. év</b>								
Orvosok	6 320	657	881	7 858	80.4	8.4	11.2	100.0
Egészségügyi szakdolgozók	26 517	1 112	1 182	28 810	92.0	3.9	4.1	100.0
Más munkakörben foglalkoztatottak	18 291	1 479	754	20 524	89.1	7.2	3.7	100.0
Összesen	51 127	3 248	2 817	57 192	89.4	5.7	4.9	100.0

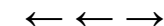
## A 2008.II. negyedévi létszám változása

## 2007.II. negyedév = 100 %

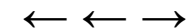
Orvosok	92.7	108.1	97.3	94.5
Egészségügyi szakdolgozók	95.3	95.2	144.3	96.6
Más munkakörben foglalkoztatottak	93.3	91.1	113.8	93.7
Összesen	94.3	95.9	118.6	95.3

## 2007. év = 100 %

Orvosok	94.4	106.9	92.9	95.2
Egészségügyi szakdolgozók	96.0	96.6	98.5	96.1
Más munkakörben foglalkoztatottak	95.0	93.3	87.3	94.6
Összesen	95.4	97.2	93.8	95.5

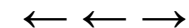
**ÁNTSZ intézetek átlagos létszám és illetményadatai 2008.II. negyedév, MÁK bérszámfejtési adatok (a tábla minden ÁNTSZ intézmény adatát tartalmazza)**

Megnevezés	Személyi juttatás terhére történő kifizetés						Kereset összesen	Egyéb juttatások	Jövedelem összesen	ÁNTSZ intézetek átlagléttszáma
	Kereset									
	Alapilletmény	Illetmény pótlékok	Illetmény kiegészítések	Ügyeleti, készenléti díj	Túlmunka díj					
	Ft/fő/hó	Ft/fő/hó	Ft/fő/hó	Ft/fő/hó	Ft/fő/hó					
<b>Vezetők</b>	314 995	70 233	191 346	0	0	<b>576 574</b>	38 969	615 543	222	
<b>I. besorolási osztály</b>	198 763	6 868	76 413	0	0	<b>282 044</b>	20 915	302 958	1 603	
<b>II. besorolási osztály</b>	124 809	1 985	39 843	0	0	<b>166 636</b>	24 854	191 490	532	
<b>III. besorolási osztály</b>	85 389	361	22 203	0	0	<b>107 953</b>	17 208	125 161	118	
<b>Köztisztviselők, Összesen</b>	187 879	11 188	76 269	0	0	<b>275 336</b>	<b>23 202</b>	<b>298 539</b>	2 474	
<b>Vezetők, felsőfokú végzettségű közalkalmazottak</b>	208 795	19 287	92 147	2 680	150	<b>323 058</b>	16 327	339 385	412	
<b>Alap és középfokú végzettségű közalkalmazottak</b>	119 478	8 851	60 921	463	641	<b>190 353</b>	20 270	210 623	306	
<b>Közalkalmazottak, Összesen</b>	170 762	14 843	78 850	1 736	359	<b>266 549</b>	<b>18 006</b>	<b>284 555</b>	718	
<b>Fizikai dolgozók</b>	90 675	1 736	20 140	138	1 965	<b>114 654</b>	18 182	<b>132 836</b>	450	
<b>Egyéb jogviszony szerint foglalkoztatottak</b>	56 478	4 215	33 218	0	0	<b>93 910</b>	82 432	<b>176 343</b>	395	
<b>Egyéb, az Mt. hatálya alá tartozó munkavállalók</b>	80 000	0	6 667	0	0	<b>86 667</b>	16 478	103 144	9	
<b>Hibás besorolási kulcsszám</b>	2 958	0	350	0	0	<b>3 308</b>	63 000	66 308	119	
<b>ÁNTSZ összesen</b>	156 457	9 792	64 250	314	274	<b>231 088</b>	28 499	<b>259 587</b>	4 166	



**Az ÁNTSZ intézetek átlagléttségének alakulása 2008.II. negyedévben a fő munkaköri csoportok szerint,  
MÁK bérszámfejtési adatok (a tábla minden ÁNTSZ intézmény adatát tartalmazza)**

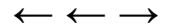
Megnevezés	ÁNTSZ intézetek átlagléttsége (fő)				ÁNTSZ intézetek létszám változása			
	2007.II. név	2007. Éves	2008.I. név	2008.II. név	2007.II. név- hez hasonlítva (%)	2007. Évi átlaghoz hasonlítva (%)	2007.II. név- hez hasonlítva (fő)	2007. Évi átlaghoz hasonlítva (fő)
Vezetők	264	252	221	222	84.1	88.0	-42	-30
I. besorolási osztály	1 701	1 709	1 599	1 603	94.2	93.8	-98	-106
II. besorolási osztály	582	583	530	532	91.3	91.2	-50	-51
III. besorolási osztály	134	132	117	118	87.9	89.6	-16	-14
<b>Köztisztviselők összesen</b>	<b>2 681</b>	<b>2 676</b>	<b>2 466</b>	<b>2 474</b>	<b>92.3</b>	<b>92.5</b>	<b>-206</b>	<b>-202</b>
Vezetők, felsőfokú végzettségű közalkalmazottak	416	416	398	412	99.2	99.2	-3	-3
Alap és középfokú végzettségű közalkalmazottak	347	346	300	306	88.3	88.3	-41	-41
<b>Közalkalmazottak, Összesen</b>	<b>762</b>	<b>762</b>	<b>698</b>	<b>718</b>	<b>94.2</b>	<b>94.3</b>	<b>-44</b>	<b>-44</b>
Fizikai dolgozók	479	488	450	450	94.1	92.4	-28	-37
Egyéb jogviszony szerint foglalkoztatottak	707	583	451	395	55.9	67.7	-312	-188
Egyéb, az Mt. hatálya alá tartozó munkavállalók	3	4	10	9	352.0	215.3	6	5
Hibás besorolási kulcsszám	91	94	109	119	130.9	125.6	28	24
<b>ÁNTSZ összesen</b>	<b>4 721</b>	<b>4 607</b>	<b>4 185</b>	<b>4 166</b>	<b>88.2</b>	<b>90.4</b>	<b>-556</b>	<b>-442</b>



**Létszám változás foglalkoztatási formánként 2005. Januártól  
MÁK számfejtésű kórházak, rendelőintézetek**

Időszak	Létszám változás (%)			
	Összesen	Teljes munkaidőben foglalkoztatottak	Rész munkaidőben foglalkoztatottak	Egyéb jogviszony szerint foglalkoztatottak
2005. januártól december végéig	-3.8	-3.9	0.4	-9.8
2006. végéig az előző év végéhez mérten	-2.4	-5.0	-2.8	122.6
<a href="#">2007. végéig az előző év végéhez mérten</a>	<a href="#">-6.8</a>	<a href="#">-8.1</a>	<a href="#">-12.8</a>	<a href="#">29.2</a>
2008. II. negyedév végéig az előző év végéhez mérten	-0.7	-0.5	3.3	-9.8
<b>2007-ben a változások</b>				
2007. I. név végéig az előző év végétől	-3.5	-2.1	-1.9	-36.0
2007. II. név végéig az előző n.év végétől	-0.3	-2.6	-3.8	85.0
2007. III. név végéig az előző n.év végétől	-1.5	-2.4	-5.1	19.1
2007. IV. név végéig az előző n.év végétől	-1.8	-1.2	-2.7	-8.5
<b>2008-ban a változások</b>				
2008. I. név végére, 2007. I. név végétől	-5.4	-7.7	-7.7	76.2
2008. I. név végéig az előző év végétől	-2.0	-1.7	3.9	-12.6
2008. II. név végéig az előző n.év végétől	1.3	1.3	-0.5	3.3

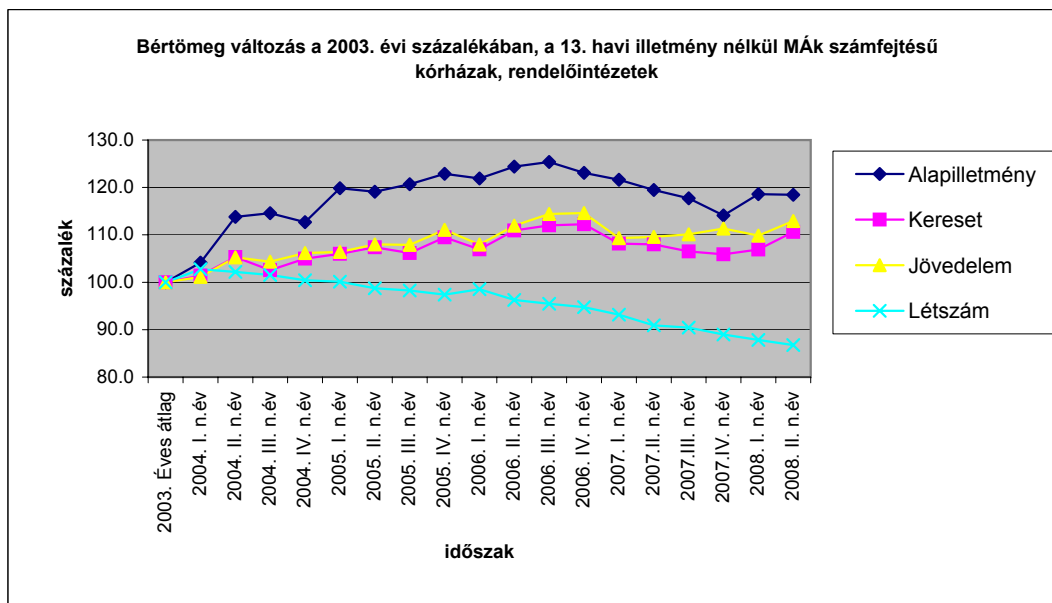


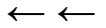


**Bértömeg változás a kórházakban és a rendelőintézetekben, a 2003 évi százalékában  
MÁK számfejtésű intézetek  
A bértömeg nem tartalmazza a 13. Havi illetményt**

Változás a 2003 évi bértömeg százalékában (%)				
Időszak	Alapilletmény	Kereset	Jövedelem	Létszám
2003. Éves átlag	100.0	100.0	100.0	100.0
2004. I. n.év	104.1	101.4	101.1	102.7
2004. II. n.év	113.8	105.3	105.2	102.2
2004. III. n.év	114.6	102.6	104.3	101.5
2004. IV. n.év	112.7	105.0	106.2	100.4
2005. I. n.év	119.8	106.0	106.4	100.1
2005. II. n.év	119.1	107.4	108.0	98.7
2005. III. n.év	120.7	106.2	107.9	98.3
2005. IV. n.év	122.9	109.5	111.1	97.4
2006. I. n.év	121.9	106.9	108.0	98.5
2006. II. n.év	124.4	110.9	112.0	96.3
2006. III. n.év	125.4	112.0	114.4	95.5
2006. IV. n.év	123.1	112.2	114.6	94.7
2007. I. n.év	121.6	108.2	109.3	93.2
2007. II. n.év	119.5	108.0	109.6	90.9
2007. III. n.év	117.7	106.5	110.1	90.4
2007. IV. n.év	114.1	105.9	111.3	89.0
2008. I. n.év	118.6	106.9	109.8	87.8
2008. II. n.év	118.5	110.6	112.9	86.7

Időszak	Korrelációs együttható létszám és illetmény elemek bértömeg változásának százaléka között					
	Bértömeg			Regressziós egyenes		
	Alapilletmény	Kereset	Jövedelem	Alapilletmény	Kereset	Jövedelem
2004 - 2007. I. n.év	-0.81	-0.85	-0.86	$Y=279,86-1,6X$	$Y=268,3-X$	$Y=269,43-1,1X$
2004	-0.59	-0.54	-0.80			$Y=104,22-1,8X$
2005	-0.74	-0.77	-0.92	$Y=225,01-1,1X$	$Y=211,63-1,1X$	$Y=212,72-1,6X$
2006	-0.60	-0.98	-0.99		$Y=163,27-1,5X$	$Y=164,97-1,8X$
2005 - 2006	-0.83	-0.95	-0.98	$Y=218,85-X$	$Y=205,58-1,4X$	$Y=206,98-1,7X$
2005 - 2007. I. n.év	-0.58	-0.67	-0.68		$Y=160,73-0,7X$	$Y=162,1-0,9X$
2006. IV. n. - 200	-1.00	-0.83	-0.78	$Y=33,48+0,9X$	$Y=21,55+X$	$Y=23,25+1,2X$
2006. IV. n. - 200	-0.98	-0.89	-0.73	$Y=14,77+1,1X$	$Y=4,5+1,9X$	$Y=6,6+1,7X$





**Bértömeg változás a kórházakban és a rendelőintézetekben  
MÁK számfejtésű intézetek**

**Megjegyzés:**

Az I. negyedéves kereset és jövedelem adatokban a 13. Havi bér aránya magasabb, mint az éves adatokban, mert 2007-ben januárban fizették a 13. Havi bért, 2008-ban pedig a 2007. évi felét és a 2008. egyhavát.

Bértömeg változás a 2003. évi százalékában (%)				
Időszak	Bértömeg			Létszám
	Alapilletmény	Kereset	Jövedelem	
2003. Éves	100.0	100.0	100.0	100.0
2004. Éves	111.3	102.5	103.1	101.7
2005. Éves	120.6	108.2	109.2	98.6
2006. Éves	123.7	111.9	113.5	96.3
2007. Éves	118.2	111.5	114.2	90.9
2008. I. n.év	118.6	121.0	123.4	87.8
2008. II. n.év	118.5	111.2	113.4	86.7

Bértömeg változás az előző év százalékában (%)				
Időszak	Bértömeg			Létszám
	Alapilletmény	Kereset	Jövedelem	
2003. Éves	100.0	100.0	100.0	100.0
2004. Éves	111.3	102.5	103.1	101.7
2005. Éves	108.4	105.6	105.9	97.0
2006. Éves	102.5	103.4	103.9	97.6
2007. Éves	95.6	99.7	100.7	94.4
2007. I. n.év	98.3	114.6	113.5	96.8
2007. II. n.év	96.6	93.8	93.9	94.5
2007. III. n.év	95.2	96.3	97.9	93.9
2007. IV. n.év	92.3	94.0	97.2	92.4
2008. I. n.év	100.3	108.5	108.1	96.7
2008. II. n.év	100.2	99.7	99.3	95.5

