

ÖSSZEFOGLALÓ TÁJÉKOZTATÓ az egészségügyben dolgozók létszám- és bérhelyzetéről 2008. III. negyedév

A feldolgozás mintája: Azon egészségügyi intézmények létszám és béradatai, amelyek bérszámfejtését 2008. III. negyedévben a Magyar Államkincstár végezte. A minta szerinti megfigyelési körben a dolgozók átlagléttszáma 54 594 fő, a kórházak és a szakrendelő intézetek létszámának 46 %-a. Ezen kívül külön táblázatokban szerepeltetjük teljes körűen az ÁNTSZ intézetek adatait.

A legfontosabb összefoglaló adatokat a melléklet 1-12. sz. táblázatai tartalmazzák. Az illetmény és létszám adatok változásáról, a fekvőbeteg ellátás finanszírozási és teljesítmény adatainak változásáról 2005. januártól részletes táblázatok, grafikonok láthatók a változáselemzés2008.3 munkafüzet lapjain.

1. Keresetek

A vizsgált időszakban és intézményekben, a teljes munkaidőben foglalkoztatott dolgozók egy havi bruttó átlagkeresete 173 959 forint, amely nominálisan 5,4 %-kal magasabb, mint az előző év azonos időszakában, reálértéken 0,8 %-kal csökkent.

Bérelemenként vizsgálva az tapasztalható, hogy az alapilletmény 5,0 %-kal (5 838 Ft/fő/hó), az illetmény pótlékok 5,7 %-kal (1 198 Ft/fő/hó), az illetmény kiegészítés bérelem 6,0 %-kal (171 Ft/fő/hó), a jutalom 61,3 %-kal (583 Ft/fő/hó) magasabb, mint az előző év azonos időszakában. A tizenharmadik havi illetmény nem változott (9 964 Ft/fő/hó).

A 2008. III. negyedévi alapilletmény és az illetmény pótlékok azért magasabbak, mint az előző év azonos időszakában, mert 2008. I. negyedévben 4,6 %-os béremelés volt.

Az egy főre jutó ügyeleti, készenléti díj 7,8 %-kal (-697 Ft/fő/hó) csökkent, a túlmunkadíj pedig 78,9 %-kal (1 696 Ft/fő/hó) nőtt, az előző év azonos időszakához hasonlítva. A orvosi ügyeleti, készenléti díj 9,1 %-kal (4 242 Ft/fő/hó) csökkent, a túlmunkadíj pedig 90,5 %-kal (5 629 Ft/fő/hó) nőtt, az előző év azonos időszakához hasonlítva. Az egy órára jutó orvosi ügyeleti, készenléti díj 1241 Ft/óra, 17,9 %-kal magasabb, mint az előző év azonos időszakában.

Az ügyeleti díj csökkenése és a túlmunkadíj növekedése összefügg a 2007. júliustól megváltozott ügyeleti szabályozással.

Az előző negyedévhez hasonlítva a teljes munkaidőben foglalkoztatottak keresete 3,0 %-kal (5 322 Ft/fő/hó) csökkent. A csökkenést az indokolja, hogy az előző negyedévben egyszeri 15 ezer forint kereset kiegészítést kaptak a közalkalmazottak. A többi illetmény elem nem változott az előző negyedévhez mérten.

A teljes munkaidőben foglalkoztatottak egy főre jutó havi bruttó átlagkeresetének alakulása keresetelemek és fő munkaköri csoportok szerint

Megnevezés	Orvosok		Egészségügyi szakdolgozók		Más munkakörben alkalmazottak		Összes foglalkoztatott	
	Összeg (Ft/fő/hó)	%	Összeg (Ft/fő/hó)	%	Összeg (Ft/fő/hó)	%	Összeg (Ft/fő/hó)	%
Alapbér	230 332	66,0	110 626	68,2	100 689	76,6	121 975	70,1
Illetmény pótlékok	23 763	6,8	30 050	18,5	10 035	7,6	22 205	12,8
Illetménykiegészítés	21 808	6,2	6 048	3,7	5 315	4,0	7 699	4,4
13. havi illetmény	18 821	5,4	9 045	5,6	8 293	6,3	9 964	5,7
Ügyeleti, készenléti díj	42 546	12,2	3 401	2,1	3 751	2,9	8 270	4,8
Túlmunkadíj	11 849	3,4	2 956	1,8	2 425	1,8	3 846	2,2
Kereset	349 120	100,0	162 125	100,0	131 508	100,0	173 959	100,0

Az állandó (alapvetően a törvényes munkaidőhöz kapcsolódó) bérelemek összes kereseten belüli részaránya az orvosok munkaköri csoportjában 78,2 %, az egészségügyi szakdolgozók csoportjában 92,3 %, a más munkakörökben foglalkoztatottak körében 90,5 %.

A többletmunkavégzéshez kapcsolódó bérelemek súlya az orvosok munkaköri csoportban a legmagasabb, 15,7 %.

A teljes munkaidőben foglalkoztatott dolgozók keresetének alakulását intézménycsoportok szerint a melléklet 3. számú táblázatában mutatjuk be.

Az adatok szerint az egy főre jutó havi bruttó átlagkereset:

- a súlyponti kórházakban 177 151 forint,
- a területi kórházakban 170 942 forint,
- a szakorvosi rendelőintézetekben 173 833 forint,
- az alapellátási rendelőintézetekben 169 301 forint,
- a fogorvosi rendelőintézetekben 204 739 forint,
- az egyéb intézetekben 130 869 forint.

2. Az egészségügyi keresetek a nemzetgazdaság ágazatainak összehasonlításában

Az egészségügyi ágazat bruttó átlagkeresete (173 959 Ft/fő/hó) 2008. III. negyedévben 9,3 %-kal, (17 745 Ft/fő/hó) alacsonyabb, mint a nemzetgazdasági átlag (191 704 Ft/fő/hó).

Az egészségügyi ágazat bruttó átlagkereset növekedése az előző év azonos időszakához hasonlítva azonos mértékű a költségvetés kereset növekedésével, 6,7 %.
A nemzetgazdasági bruttó átlagkereset növekedése ennél magasabb, 7,7 %.

3. Bértömeg a kórházakban és a szakrendelő intézetekben

A bértömeg abszolút értékű változásai az összes kórház és szakrendelő intézetre vannak számolva: A MÁK számfejtésű intézetek adatai alapján van meghatározva a bértömeg százalékos változása és az illetményelemek nagyságrendje, a létszám pedig a 2007. évi adatok alapján becslés, a MÁK számfejtésű intézetek létszám változása alapján.

3.1. A bértömeg változása az előző év azonos időszakához hasonlítva

A kereset bértömege 0,3 %-kal (54,2 millió Ft/hó), a jövedelem bértömege 0,3 %-kal (68,9 millió Ft/hó) magasabb, mint az előző év azonos időszakában. Az alapilletmény bértömege 1,9 %-kal (250,5 millió Ft/hó), az illetmény pótlékok bértömege 2,4 %-kal (55,6 millió Ft/hó), az illetmény kiegészítés bértömege 1,1 %-kal (3,4 millió Ft/hó), a jutalom bértömege 52,7 %-kal (59,9 millió Ft/hó), a túlmunkadíj bértömege 70,2 %-kal (169,0 millió Ft/hó), az egyéb juttatások bértömege 1,4 %-kal (14,7 millió Ft/hó) magasabb, mint az előző év azonos időszakában. A tizenharmadik havi illetmény bértömege 5,8 %-kal (66,9 millió Ft/hó), az egyéb túlmunkadíj bértömege 40,9 %-kal (321,0 millió Ft/hó), az ügyeleti, készenléti díj bértömege 9,7 %-kal (96,2 millió Ft/hó) csökkent.

A létszám 4,6 %-kal (5 438 fő) csökkent az előző év azonos időszakához mérten.

A részletes adatok a 9. számú táblázatban láthatóak.

3.2 A bértömeg változása az előző negyedévhez hasonlítva

A kereset bértömege 3,2 %-kal (615,5 millió Ft/hó), a jövedelem bértömege 2,2 %-kal (440,8 millió Ft/hó) alacsonyabb, mint az előző negyedévben.

Az alapilletmény bértömege 1,0 %-kal (131,7 millió Ft/hó), a tizenharmadik havi illetmény bértömege 0,3 %-kal (3,0 millió Ft/hó), a túlmunkadíj 1,5 %-kal (6,1 millió Ft/hó), az egyéb juttatások bértömege 19,2 %-kal (175 millió Ft/hó) magasabb, mint az előző negyedévben.

Az illetmény pótlékok bértömege 0,3 %-kal (6,9 millió Ft/hó), az ügyeleti és készenléti díjak bértömege 3,5 %-kal (32,5 millió Ft/hó), az illetmény kiegészítés bértömege 62,9 %-kal (549,3 millió Ft/hó), a jutalom bértömege 31,1 %-kal (78,4 millió Ft/hó), az egyéb túlmunkadíj bértömege 15,7 %-kal (86,4 millió Ft/hó) csökkent az előző negyedévhez mérten.

A létszám 0,8 %-kal (892 fő) csökkent az előző negyedévhez mérten.

Az illetmény kiegészítés bértömege azért csökkent nagymértékben az előző negyedévihez hasonlítva, mert az előző negyedévben egyszeri 15 ezer forint kereset kiegészítést kaptak a közalkalmazottak.

A részletes adatok a 10. számú táblázatban láthatóak.

4. Létszám

4.1 Létszám változás az előző év azonos időszakához hasonlítva

A 2008. III. negyedévben a foglalkoztatottak létszáma 4,6 %-kal kevesebb, mint az előző év azonos időszakában.

Fő munkaköri csoportonként a változások:

- az orvosok létszáma 5,8 %-kal csökkent,
- az egészségügyi szakdolgozók létszáma 3,9 %-kal csökkent,
- az egyéb egészségügyi dolgozók létszáma 5,2 %-kal csökkent.

Foglalkoztatási formánként a változások:

- a teljes munkaidőben foglalkoztatottak létszáma 3,2 %-kal csökkent,
- a rész munkaidőben foglalkoztatottak létszáma 0,5 %-kal csökkent,
- az egyéb módon foglalkoztatottak létszáma 39,4 %-kal csökkent.

A foglalkoztatott orvosok létszáma 5,8 %-kal csökkent:

- a teljes munkaidőben foglalkoztatott orvosok létszáma 5,4 %-kal csökkent,
- a rész munkaidőben foglalkoztatott orvosok létszáma 6,7 %-kal nőtt,
- az egyéb módon foglalkoztatott orvosok létszáma 18,5 %-kal csökkent.

Az egészségügyi szakdolgozók létszáma 3,9 %-kal csökkent:

- a teljes munkaidőben foglalkoztatott egészségügyi szakdolgozók létszáma 2,4 %-kal csökkent,
- a rész munkaidőben foglalkoztatott egészségügyi szakdolgozók létszáma 1,5 %-kal csökkent,
- az egyéb módon foglalkoztatott egészségügyi szakdolgozók létszáma 54,6 %-kal csökkent.

Az egyéb munkakörökben foglalkoztatott egészségügyi dolgozók létszáma 5,2 %-kal csökkent:

- a teljes munkaidőben foglalkoztatott egyéb egészségügyi dolgozók létszáma 3,8 %-kal nőtt,
- a rész munkaidőben foglalkoztatott egyéb egészségügyi dolgozók létszáma 3,0 %-kal csökkent,
- az egyéb módon foglalkoztatott egyéb egészségügyi dolgozók létszáma 46,3 %-kal csökkent.

4.2 Létszám változás az előző negyedévhez hasonlítva

A 2008. III. negyedévben a foglalkoztatottak létszáma 0,8 %-kal kevesebb, mint az előző negyedévben.

Fő munkaköri csoportonként a változások:

- az orvosok létszáma 1,8 %-kal csökkent,
- az egészségügyi szakdolgozók létszáma 0,6 %-kal csökkent,
- az egyéb egészségügyi dolgozók létszáma 0,7 %-kal csökkent.

Foglalkoztatási formánként a változások:

- a teljes munkaidőben foglalkoztatottak létszáma 0,1 %-kal nőtt,
- a rész munkaidőben foglalkoztatottak létszáma 0,1 %-kal nőtt,
- az egyéb módon foglalkoztatottak létszáma 23,7 %-kal csökkent.

A foglalkoztatott orvosok száma 1,8 %-kal csökkent:

- a teljes munkaidőben foglalkoztatott orvosok létszáma 1,4 %-kal csökkent,
- a rész munkaidőben foglalkoztatott orvosok létszáma 1,2 %-kal nőtt,
- az egyéb módon foglalkoztatott orvosok létszáma 8,4 %-kal csökkent.

A negyedévben a foglalkoztatottak 91,3 %-a teljes munkaidőben, 6,0 %-a részmunkaidőben, 2,7 %-a egyéb módon kerül alkalmazásra.

A teljes munkaidőben történő foglalkoztatás érvényesül minden munkaköri csoportban (orvos: 80,9 %, egészségügyi szakdolgozó: 94,7 %, más munkakörben foglalkoztatottak: 90,5 %). Részmunkaidőben volt foglalkoztatva az orvosok 9,7 %-a, az egészségügyi szakdolgozók 3,9 %-a, a más munkakörben dolgozók 7,5 %-a. Az egyéb módon történő foglalkoztatás az orvosi munkakörökben 9,3 %, az egészségügyi szakdolgozókat tekintve 1,4 %, a más munkakörökben dolgozókat érintően 2,0 % (a részletes adatokat a 5. számú táblázat tartalmazza).

5. ÁNTSZ intézetek

5.1 Kereset

Az ÁNTSZ intézetekben a kereset 6,3 %-kal (12 679 Ft/fő/hó) magasabb, a jövedelem 7,4 %-kal (19 067 Ft/fő/hó) alacsonyabb, mint az előző év azonos időszakában.

Az alapilletmény 11,5 %-kal (16 477 Ft/fő/hó), az illetmény pótlékok 4,2 %-kal (391 Ft/fő/hó), az illetmény kiegészítés 13,6 %-kal (2 302 Ft/fő/hó), a jutalom 164,4 %-kal (3 360 Ft/fő/hó) magasabb, mint az előző év azonos időszakában. Az egyéb túlmunka díj 68,3 %-kal (9 742 Ft/fő/hó), az egyéb juttatások összetett bérelem 56,6 %-kal (31 746 Ft/fő/hó) kevesebb, mint az előző év azonos időszakában. Az egyéb juttatások bérelem azért csökkent ilyen nagymértékben, mert az tartalmazza a végkielégítéseket és az előző év harmadik negyedévben nagyon magas volt a 4,1 %-os létszám csökkenés miatt. Az egyéb juttatások bérelem csökkenése az egyéb jogviszony szerint foglalkoztatottak csoportjában jelentős, 75,6 %-kal (203 731 Ft/fő/hó) alacsonyabb, mint az előző év azonos időszakában.

Az előző negyedévhez mérten a kereset 7,2 %-kal (16 531 Ft/fő/hó), a jövedelem 8,0 %-kal (20 654 Ft/fő/hó) csökkent.

Az alapilletmény 2,2 %-kal (3 440 Ft/fő/hó) magasabb, mint az előző negyedévben. A köztisztviselők alapilletménye nem változott, az egyéb jogviszony szerint foglalkoztatottak alapilletménye nőtt nagymértékben, 23,4 %-kal (13 205 Ft/fő/hó).

Az illetmény kiegészítés 19,3 %-kal (4 588 Ft/fő/hó), a jutalom 74,2 %-kal (15 522 Ft/fő/hó), az egyéb juttatás 14,5 %-kal (4 123 Ft/fő/hó) kevesebb, mint az előző negyedévben. Az illetmény kiegészítés azért alacsonyabb, mert az előző negyedévben a köztisztviselők és a közalkalmazottak 15 eFt/fő egyszeri kereset kiegészítést kaptak. Az egyéb juttatás bérelem azért csökkent, mert az előző negyedévben a végkielégítések összege miatt magasabb volt.

5.2 Létszám változás az ÁNTSZ intézetekben

A létszám 7,8 %-kal (349 fő) alacsonyabb, mint az előző év azonos időszakában. A köztisztviselők létszáma 5,0 %-kal (131 fő), az egyéb jogviszony szerint foglalkoztatottak létszáma 45,0 %-kal (252 fő) alacsonyabb. A közalkalmazottak létszáma 2,0 %-kal (14 fő) magasabb.

Az előző negyedévhez mérten az ÁNTSZ intézetekben foglalkoztatott köztisztviselők, közalkalmazottak, fizikai dolgozók létszáma nem változott, csak az egyéb jogviszony szerint foglalkoztatottak létszáma csökkent 22,1 %-kal (87 fő), az átlagos létszám csökkenés 1,5 %.

5.3 Bértömeg változás az ÁNTSZ intézetekben

Az ÁNTSZ intézetekben 2008. III. negyedévben a kereset bértömege 3,2 %-kal, 18,4 millió Ft-tal csökkent az előző év azonos időszakához mérten. A kereset bértömegének változására a kereset 6,3 %-os növekedése és a létszám 7,8 %-os csökkenése volt hatással.

A jövedelem bértömege 14,6 %-kal, 168,3 millió Ft-tal csökkent. A jövedelem bértömegének nagyarányú csökkenését a kereset bértömegének csökkenésén túl az egyéb juttatások bértömegének csökkenése

eredményezi, 149,8 millió Ft. Az összes bértömeg csökkenés 89,0 %-a az egyéb juttatások bérelemben szereplő végkielégítések és a létszám csökkenésének az eredménye.

A kereset bértömege az előző negyedévhez mérten 8,5 %-kal, 82,3 millió Ft-tal csökkent, amely a kereset 7,2 %-os csökkenésének és a létszám 1,5 %-os csökkenésének az eredménye. (Csökkent a jutalom és az illetmény kiegészítés.)

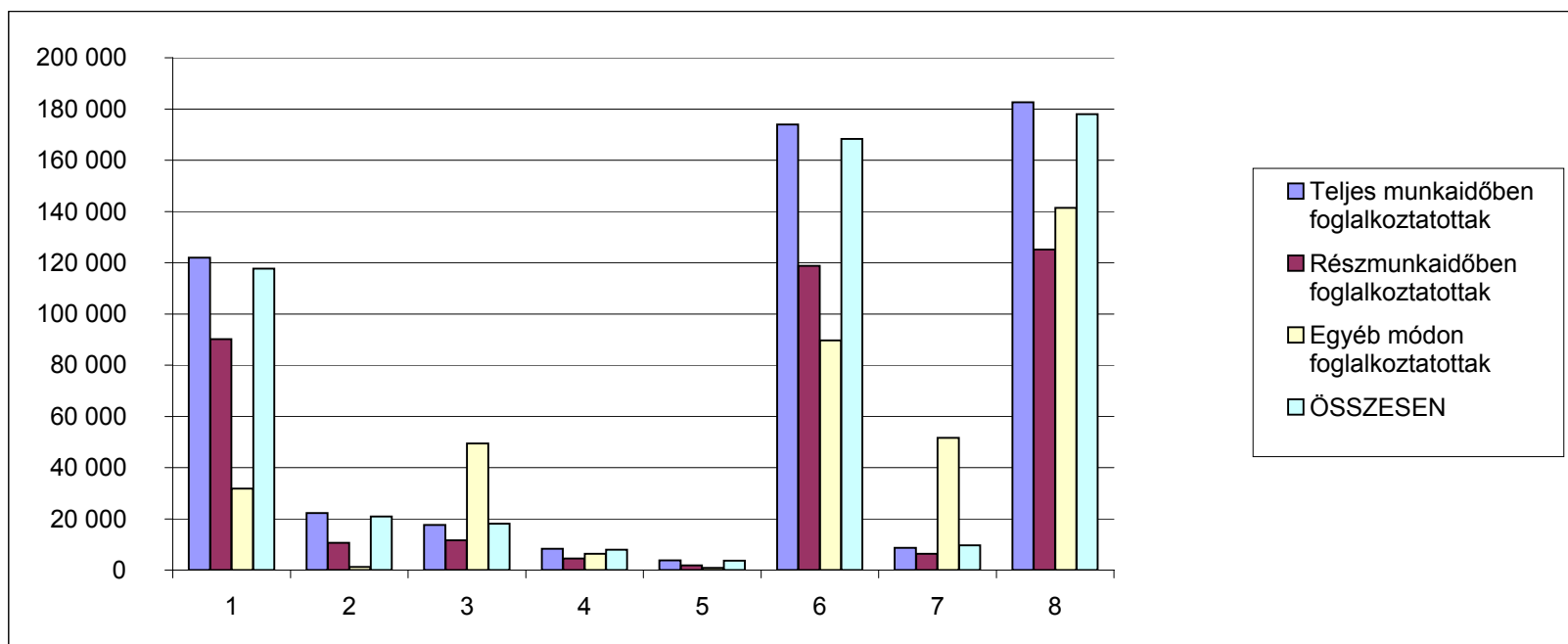
A jövedelem bértömege összesen 9,3 %-kal, 101,0 millió forinttal csökkent. A kereset bértömegének csökkenésén túl a csökkenést az egyéb juttatások bérelem bértömegének 15,8 %-os (18,7 millió forint) csökkenése eredményezte. Az egyéb juttatások összetett bérelem tartalmazza a végkielégítéseket, amelyek csökkentek az előző negyedévhez mérten.


Budapest, 2009. február 10.

MELLÉKLET

**Átlagos létszám és illetményadatok foglalkoztatási formák szerint 2008.III. negyedév, MÁK bérszámfejtési adatok**

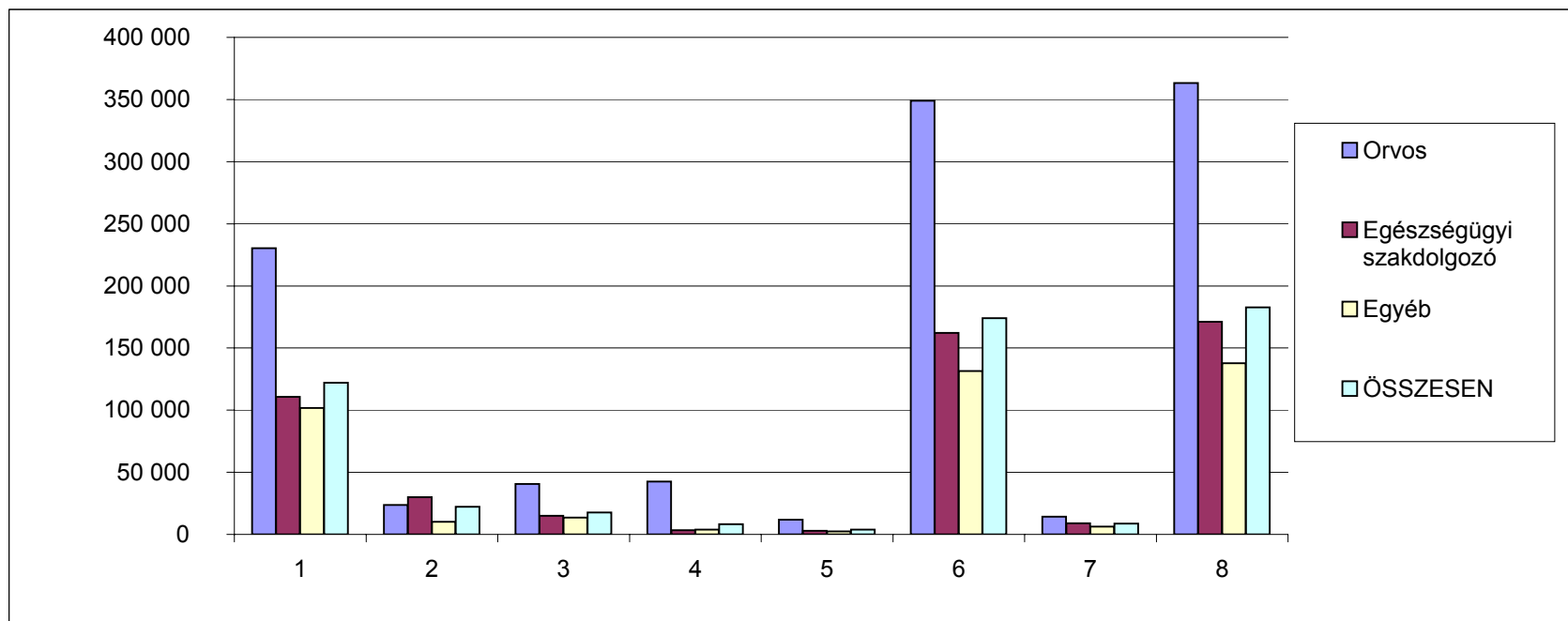
Megnevezés	Személyi juttatás terhére történő kifizetés						Kereset összesen	Egyéb juttatások	Jövedelem összesen	Minta átlagléttszáma
	Kereset									
	Alapilletmény	Illetmény pótlékok	Illetmény kiegészítések	Ügyeleti, készenléti díj	Túlmunka díj					
	Ft/fő/hó	Ft/fő/hó	Ft/fő/hó	Ft/fő/hó	Ft/fő/hó					
Teljes munkaidőben foglalkoztatottak	121 975	22 205	17 663	8 270	3 846	173 959	8 641	182 601	47 156	
Részmunkaidőben foglalkoztatottak	90 168	10 595	11 600	4 565	1 880	118 808	6 354	125 162	3 108	
Egyéb módon foglalkoztatottak	31 825	1 180	49 444	6 348	886	89 682	51 678	141 360	1 393	
ÖSSZESEN	117 630	20 939	18 156	7 995	3 648	168 368	9 664	178 033	51 657	
Összesenből nyugdíjas	142 002	15 780	30 096	6 844	2 920	197 642	19 969	217 610	4 004	
ÁBRÁBAN	1	2	3	4	5	6	7	8		

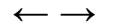




Átlagos létszám és illetményadatok fő munkaköri csoportok szerint 2008.III. negyedév, teljes munkaidőben foglalkoztatottak, MÁK bérszámfejtési adatok

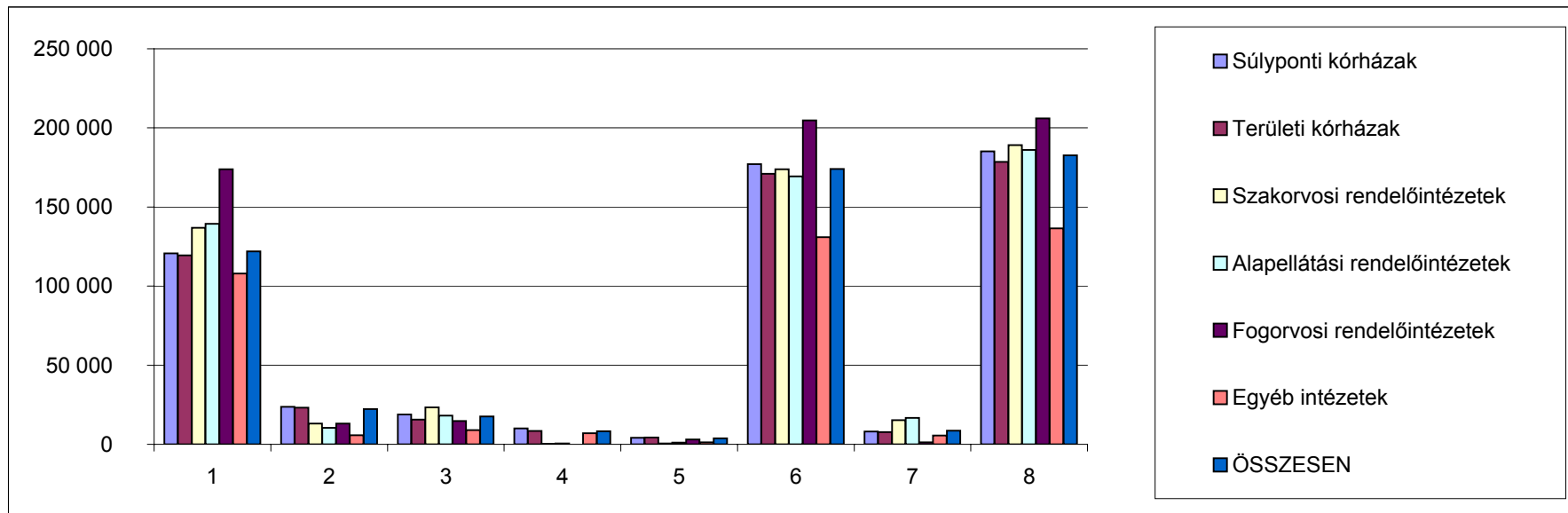
Megnevezés	Személyi juttatás terhére történő kifizetés						Jövedelem összesen	Minta átlagléttszáma	
	Kereset					Kereset összesen			Egyéb juttatások
	Alapilletmény	Illetmény pótlékok	Illetmény kiegészítések	Ügyeleti, készenléti díj	Túlmunka díj				
	Ft/fő/hó	Ft/fő/hó	Ft/fő/hó	Ft/fő/hó	Ft/fő/hó	Ft/fő/hó			Ft/fő/hó
Orvos	230 333	23 763	40 629	42 546	11 849	349 120	14 217	363 337	5 717
Egészségügyi szakdolgozó	110 626	30 050	15 093	3 401	2 956	162 125	8 954	171 079	24 752
Egyéb	101 689	10 035	13 608	3 751	2 425	131 508	6 267	137 776	16 687
ÖSSZESEN	121 975	22 205	17 663	8 270	3 846	173 959	8 641	182 601	47 156
ÁBRÁBAN	1	2	3	4	5	6	7	8	

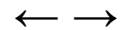




A teljes munkaidőben foglalkoztatottak létszám és illetmény adatai intézmény csoportok szerint 2008.III. negyedév, MÁK bérszámfejtési adatok

Megnevezés	Személyi juttatás terhére történő kifizetés						Kereset összesen	Egyéb juttatások	Jövedelem összesen	Minta átlagléttszáma
	Kereset									
	Alapilletmény	Illetmény pótlékok	Illetmény kiegészítések	Ügyeleti, készenléti díj	Túlmunka díj					
	Ft/fő/hó	Ft/fő/hó	Ft/fő/hó	Ft/fő/hó	Ft/fő/hó					
Súlyponti kórházak	120 638	23 625	18 792	9 982	4 114	177 151	8 038	185 188	21 692	
Területi kórházak	119 469	23 132	15 664	8 368	4 309	170 942	7 643	178 585	20 549	
Szakorvosi rendelőintézetek	136 795	13 155	23 292	140	450	173 833	15 242	189 075	2 910	
Alapellátási rendelőintézetek	139 322	10 407	18 082	470	1 020	169 301	16 790	186 092	1 873	
Fogorvosi rendelőintézetek	173 895	13 078	14 793	0	2 973	204 739	1 187	205 926	102	
Egyéb intézetek	108 004	5 662	9 007	6 920	1 276	130 869	5 557	136 426	30	
ÖSSZESEN	121 975	22 205	17 663	8 270	3 846	173 959	8 641	182 601	47 156	
ÁBRÁBAN	1	2	3	4	5	6	7	8		





A kereset elemek változása fő munkaköri csoportonként, az előző negyedévhez hasonlítva 2008.III. negyedév, teljes munkaidőben foglalkoztatottak, MÁK bérszámfejtési adatok

Megnevezés	Orvosok		Változás	
	2008. II. név Összeg (Ft/fő/hó)	2008. III. név	Eltérés	%
Alapbér	229 633	230 333	700	100,3
Illetmény pótlékok	24 142	23 763	-379	98,4
Illetménykiegészítés	29 348	21 808	-7 540	74,3
13. havi illetmény	18 772	18 821	49	100,3
Ügyeleti, készenléti díj	43 853	42 546	-1 307	97,0
Túlmunkadíj	10 939	11 849	910	108,3
Kereset	356 688	349 120	-7 568	97,9
Egyéb személyi juttatás	7 951	14 217	6 266	178,8
Jövedelem	364 639	363 337	-1 302	99,6

Megnevezés	Egészségügyi szakdolgozók		Változás	
	2008. II. név Összeg (Ft/fő/hó)	2008. III. név	Eltérés	%
Alapbér	109 156	110 626	1 470	101,3
Illetmény pótlékok	30 127	30 050	-77	99,7
Illetménykiegészítés	12 184	6 048	-6 136	49,6
13. havi illetmény	9 039	9 045	6	100,1
Ügyeleti, készenléti díj	3 636	3 401	-235	93,5
Túlmunkadíj	2 942	2 956	14	100,5
Kereset	167 084	162 125	-4 959	97,0
Egyéb személyi juttatás	5 914	8 954	3 040	151,4
Jövedelem	172 998	171 079	-1 918	98,9

Megnevezés	Más munkakörben alkalmazottak		Változás	
	2008. II. név Összeg (Ft/fő/hó)	2008. III. név	Eltérés	%
Alapbér	100 514	101 689	1 175	101,2
Illetmény pótlékok	10 003	10 035	32	100,3
Illetménykiegészítés	11 003	5 315	-5 688	48,3
13. havi illetmény	8 232	8 293	61	100,7
Ügyeleti, készenléti díj	3 944	3 751	-193	95,1
Túlmunkadíj	2 566	2 425	-141	94,5
Kereset	136 261	131 508	-4 753	96,5
Egyéb személyi juttatás	5 889	6 267	378	106,4
Jövedelem	142 151	137 776	-4 375	96,9

Megnevezés	Összes foglalkoztatott		Változás	
	2008. II. név Összeg (Ft/fő/hó)	2008. III. név	Eltérés	%
Alapbér	120 803	121 975	1 172	101,0
Illetmény pótlékok	22 230	22 205	-25	99,9
Illetménykiegészítés	13 861	7 699	-6 162	55,5
13. havi illetmény	9 941	9 964	23	100,2
Ügyeleti, készenléti díj	8 661	8 270	-391	95,5
Túlmunkadíj	3 786	3 846	60	101,6
Kereset	179 281	173 959	-5 322	97,0
Egyéb személyi juttatás	6 154	8 641	2 487	140,4
Jövedelem	185 435	182 601	-2 834	98,5



Az átlagléttség alakulása 2008. III. negyedévben foglalkoztatási formák és fő munkaköri csoportok szerint, MÁK bérszámfejtési adatok

Megnevezés	Minta átlagléttszáma (fő)				Minta átlagléttszáma (%)			
	Teljes munkaidőben	Rész munkaidőben	Egyéb módon	Összesen	Teljes munkaidőben	Rész munkaidőben	Egyéb módon	Összesen
	foglalkoztatottak				foglalkoztatottak			
2008.III. negyedév								
Orvosok	5 717	689	660	7 066	80,9	9,7	9,3	100,0
Egészségügyi szakdolgozók	24 752	1 033	366	26 151	94,7	3,9	1,4	100,0
Más munkakörben foglalkoztatottak	16 687	1 387	367	18 441	90,5	7,5	2,0	100,0
Összesen	47 156	3 108	1 393	51 657	91,3	6,0	2,7	100,0
2007.III. negyedév								
Orvosok	6 043	645	810	7 498	80,6	8,6	10,8	100,0
Egészségügyi szakdolgozók	25 352	1 049	808	27 209	93,2	3,9	3,0	100,0
Más munkakörben foglalkoztatottak	17 341	1 429	682	19 452	89,1	7,3	3,5	100,0
Összesen	48 736	3 123	2 300	54 159	90,0	5,8	4,2	100,0
2007. év								
Orvosok	6 143	636	777	7 556	81,3	8,4	10,3	100,0
Egészségügyi szakdolgozók	25 644	1 096	621	27 360	93,7	4,0	2,3	100,0
Más munkakörben foglalkoztatottak	17 616	1 463	549	19 629	89,7	7,5	2,8	100,0
Összesen	49 403	3 195	1 947	54 545	90,6	5,9	3,6	100,0

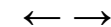
A 2008.III. negyedévi létszám változása

2007.III. negyedév = 100 %

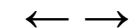
Orvosok	94,6	106,7	81,5	94,2
Egészségügyi szakdolgozók	97,6	98,5	45,4	96,1
Más munkakörben foglalkoztatottak	96,2	97,0	53,7	94,8
Összesen	96,8	99,5	60,6	95,4

2007. év = 100 %

Orvosok	93,1	108,2	85,0	93,5
Egészségügyi szakdolgozók	96,5	94,3	59,0	95,6
Más munkakörben foglalkoztatottak	94,7	94,8	66,7	93,9
Összesen	95,5	97,3	71,6	94,7

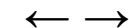
**ÁNTSZ intézetek átlagos létszám és illetményadatai 2008.III. negyedév, MÁK bérszámfejtési adatok (a tábla minden ÁNTSZ intézmény adatát tartalmazza)**

Megnevezés	Személyi juttatás terhére történő kifizetés						Kereset összesen	Egyéb juttatások	Jövedelem összesen	ÁNTSZ intézetek átlagléttszáma
	Kereset									
	Alapilletmény	Illetmény pótlékok	Illetmény kiegészítések	Ügyeleti, készenléti díj	Túlmunka díj					
	Ft/fő/hó	Ft/fő/hó	Ft/fő/hó	Ft/fő/hó	Ft/fő/hó					
Vezetők	315 066	67 911	143 012	0	0	525 989	16 059	542 048	218	
I. besorolási osztály	197 614	6 943	61 279	0	0	265 837	21 153	286 990	1 626	
II. besorolási osztály	125 210	2 109	30 873	0	0	158 191	16 446	174 637	529	
III. besorolási osztály	87 990	317	13 386	0	0	101 693	10 187	111 880	115	
Köztisztviselők, Összesen	187 426	10 943	59 751	0	0	258 119	19 200	277 319	2 488	
Vezetők, felsőfokú végzettségű közalkalmazottak	208 596	19 141	26 308	3 349	213	257 608	23 778	281 386	420	
Alap és középfokú végzettségű közalkalmazottak	123 706	9 331	19 216	514	364	153 131	31 664	184 795	306	
Közalkalmazottak, Összesen	172 780	15 002	23 316	2 153	277	213 528	27 106	240 633	726	
Fizikai dolgozók	92 853	1 187	10 187	218	1 622	106 068	10 188	116 256	452	
Egyéb jogviszony szerint foglalkoztatottak	69 683	5 315	36 129	0	175	111 302	65 793	177 095	308	
Egyéb, az Mt. hatálya alá tartozó munkavállalók	76 879	0	0	0	0	76 879	15 462	92 341	8	
Hibás besorolási kulcsszám	1 689	0	101	0	0	1 790	62 851	64 641	121	
ÁNTSZ összesen	159 897	9 820	44 194	405	241	214 557	24 376	238 933	4 103	

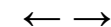


Az ÁNTSZ intézetek átlagléttségének alakulása 2008.III. negyedévben a fő munkaköri csoportok szerint, MÁK bérszámfejtési adatok
(a tábla minden ÁNTSZ intézmény adatát tartalmazza)

Megnevezés	ÁNTSZ intézetek átlagléttszáma (fő)			ÁNTSZ intézetek létszám változása			
	2007.III. név	2007. Éves	2008.III. név	2007.III. név-hez hasonlítva (%)	2007. Évi átlaghoz hasonlítva (%)	2007.III. név-hez hasonlítva (fő)	2007. Évi átlaghoz hasonlítva (fő)
Vezetők	241	252	218	90,4	86,4	-23	-34
I. besorolási osztály	1 702	1 709	1 626	95,5	95,1	-76	-83
II. besorolási osztály	550	583	529	96,2	90,7	-21	-54
III. besorolási osztály	125	132	115	91,9	87,3	-10	-17
Köztisztviselők összesen	2 619	2 676	2 488	95,0	93,0	-131	-188
Vezetők, felsőfokú végzettségű közalkalmazottak	398	416	412	103,6	99,2	14	-3
Alap és középfokú végzettségű közalkalmazottak	314	346	420	133,7	121,2	106	73
Közalkalmazottak, Összesen	712	762	726	102,0	95,3	14	-36
Fizikai dolgozók	458	488	452	98,7	92,8	-6	-35
Egyéb jogviszony szerint foglalkoztatottak	560	507	308	55,0	60,7	-252	-199
Egyéb, az Mt. hatálya alá tartozó munkavállalók	2	4	8	408,0	195,2	6	4
Hibás besorolási kulcsszám	101	94	121	119,1	127,6	19	26
ÁNTSZ összesen	4 452	4 531	4 103	92,2	90,6	-349	-428

**Létszám változás foglalkoztatási formánként 2005. Januártól MÁK számfejtésű kórházak, rendelőintézetek**

Időszak	Létszám változás (%)			
	Összesen	Teljes munkaidőben foglalkoztatottak	Rész munkaidőben foglalkoztatottak	Egyéb jogviszony szerint foglalkoztatottak
2005.januártól december végéig	-3,8	-3,9	0,4	-9,8
2006. végéig az előző év végéhez mérten	-2,4	-5,0	-2,8	122,6
2007. végéig az előző év végéhez mérten	-6,8	-8,1	-12,8	29,2
2008. II. negyedév végéig az előző év végéhez mérten	-0,7	-0,5	3,3	-9,8
2008. III. negyedév végéig az előző év végéhez mérten	-2,7	-1,1	3,2	-37,0
2007-ben a változások				
2007. I. név végéig az előző év végétől	-3,5	-2,1	-1,9	-36,0
2007. II. név végéig az előző n.év végétől	-0,3	-2,6	-3,8	85,0
2007. III. név végéig az előző n.év végétől	-1,5	-2,4	-5,1	19,1
2007. IV. név végéig az előző n.év végétől	-1,8	-1,2	-2,7	-8,5
2008-ban a változások				
2008. I. név végére, 2007. I. név végétől	-5,4	-7,7	-7,7	76,2
2008. I. név végéig az előző év végétől	-2,0	-1,7	3,9	-12,6
2008. II. név végéig az előző n.év végétől	1,3	1,3	-0,5	3,3
2008. III. név végéig az előző n.év végétől	-1,9	-0,7	-0,1	-30,2

**Bértömeg változás az előző év azonos időszakához mérten, kórházak és szakrendelő intézetek**

Az illetmény adatok a MÁK számfejtésű kórházak és szakrendelő intézetek adatai, a létszám becslést az OSAP/1626 2007. Évi adatai alapján

Összes foglalkoztatott

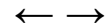
Időszak (havi Kh-Ri átlag)	Jövedelem										Jövedelem összesen	Létszám		
	Kereset									Kereset összesen			Egyéb juttatások	
	Alilletmény	Illetmény pótlékok	Illetmény kiegészítések	13. havi illetmény	Jutalom	Egyéb túlmunka díj	Ügyeleti, készenléti díj	Túlmunka díj	Kereset összesen					Egyéb juttatások
	Ft/fő/hó	Ft/fő/hó	Ft/fő/hó	Ft/fő/hó	Ft/fő/hó	Ft/fő/hó	Ft/fő/hó	Ft/fő/hó						
2008. 07 - 09.	117 630	20 939	2 882	9 596	1 546	4 133	7 995	3 648	168 368	9 664	178 033	112 290		
2007. 07 - 09.	110 068	19 500	2 720	9 721	965	6 669	8 443	2 044	160 130	9 093	169 223	117 728		
Változás (%) 2008Q3/2007Q3	106,9	107,4	106,0	98,7	160,1	62,0	94,7	178,5	105,1	106,3	105,2	95,4		
Változás (Ft/fő/hó) 2008Q3-2007Q3	7 561	1 439	162	-125	581	-2 536	-448	1 604	8 238	571	8 809	-5 438		
	Bértömeg (millió Ft/hó)											Létszám		
2008. 07 - 09.	13 208,6	2 351,3	323,6	1 077,5	173,6	464,0	897,8	409,6	18 906,0	1 085,2	19 991,2	112 290		
2007. 07 - 09.	12 958,1	2 295,7	320,2	1 144,4	113,6	785,1	994,0	240,6	18 851,7	1 070,5	19 922,3	117 728		
Változás (%) 2008Q3/2007Q3	101,9	102,4	101,1	94,2	152,7	59,1	90,3	170,2	100,3	101,4	100,3	95,4		
Változás (millió Ft/hó) 2008Q3-2008Q2	250,5	55,6	3,4	-66,9	59,9	-321,0	-96,2	169,0	54,2	14,7	68,9	-5 438		


Bértömeg változás az előző negyedévhez mérten, kórházak és szakrendelő intézetek

Az illetmény adatok a MÁK számfejtésű kórházak és szakrendelő intézetek adatai, a létszám becslést az OSAP/1626 2007. Évi adatai alapján

Összes foglalkoztatott

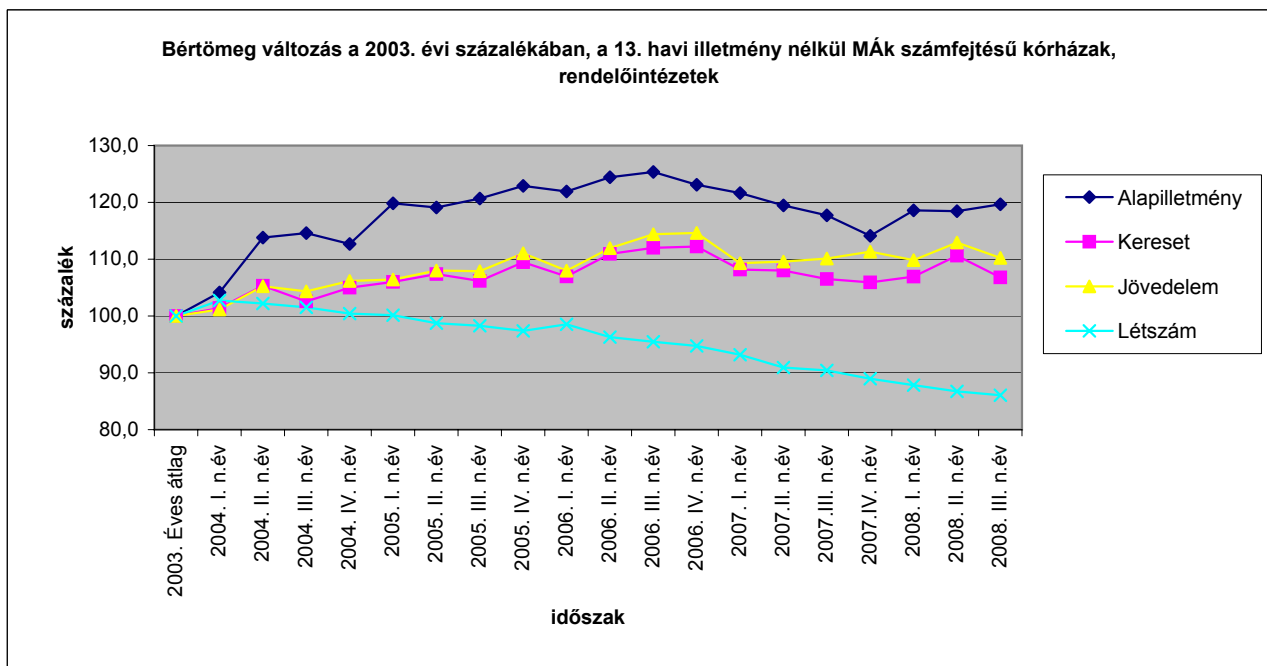
Időszak (havi Kh-Ri átlag)	Jövedelem										Jövedelem összesen	Létszám	
	Kereset									Kereset összesen			Egyéb juttatások
	Alapilletmény	Illetmény pótlékok	Illetmény kiegészítések	13. havi illetmény	Jutalom	Egyéb túlmunka díj	Ügyeleti, készenléti díj	Túlmunka díj					
	Ft/fő/hó	Ft/fő/hó	Ft/fő/hó	Ft/fő/hó	Ft/fő/hó	Ft/fő/hó	Ft/fő/hó	Ft/fő/hó	Ft/fő/hó	Ft/fő/hó			Ft/fő/hó
2008. 07 - 09.	117 630	20 939	2 882	9 596	1 546	4 133	7 995	3 648	168 368	9 664	178 033	112 290	
2008. 04 - 06	115 539	20 835	7 712	9 546	2 226	4 864	8 220	3 565	172 479	8 042	180 524	113 182	
Változás (%) 2008Q3/2008Q2	101,8	100,5	37,4	100,5	69,4	85,0	97,3	102,3	97,6	120,2	98,6	99,2	
Változás (Ft/fő/hó) 2008Q3-2008Q2	2 091	104	-4 831	49	-680	-731	-224	83	-4 111	1 623	-2 491	-892	
	Bértömeg (millió Ft/hó)											Létszám	
2008. 07 - 09.	13 208,6	2 351,3	323,6	1 077,5	173,6	464,0	897,8	409,6	18 906,0	1 085,2	19 991,2	112 290	
2008. 04 - 06	13 076,9	2 358,1	872,9	1 080,5	251,9	550,5	930,3	403,5	19 521,5	910,2	20 432,0	113 182	
Változás (%) 2008Q3/2008Q2	101,0	99,7	37,1	99,7	68,9	84,3	96,5	101,5	96,8	119,2	97,8	99,2	
Változás (millió Ft/hó) 2008Q3-2008Q2	131,7	-6,9	-549,3	-3,0	-78,4	-86,4	-32,5	6,1	-615,5	175,0	-440,8	-892	



**Bértömeg változás a kórházakban és a rendelőintézetekben, a 2003 évi százalékában
MÁK számfejtésű intézetek
A bértömeg nem tartalmazza a 13. Havi illetményt**

Változás a 2003 évi bértömeg százalékában (%)				
Időszak	Alapilletmény	Kereset	Jövedelem	Létszám
2003. Éves átlag	100,0	100,0	100,0	100,0
2004. I. n.év	104,1	101,4	101,1	102,7
2004. II. n.év	113,8	105,3	105,2	102,2
2004. III. n.év	114,6	102,6	104,3	101,5
2004. IV. n.év	112,7	105,0	106,2	100,4
2005. I. n.év	119,8	106,0	106,4	100,1
2005. II. n.év	119,1	107,4	108,0	98,7
2005. III. n.év	120,7	106,2	107,9	98,3
2005. IV. n.év	122,9	109,5	111,1	97,4
2006. I. n.év	121,9	106,9	108,0	98,5
2006. II. n.év	124,4	110,9	112,0	96,3
2006. III. n.év	125,4	112,0	114,4	95,5
2006. IV. n.év	123,1	112,2	114,6	94,7
2007. I. n.év	121,6	108,2	109,3	93,2
2007. II. n.év	119,5	108,0	109,6	90,9
2007. III. n.év	117,7	106,5	110,1	90,4
2007. IV. n.év	114,1	105,9	111,3	89,0
2008. I. n.év	118,6	106,9	109,8	87,8
2008. II. n.év	118,5	110,6	112,9	86,7
2008. III. n.év	119,7	106,8	110,2	86,1

Időszak	Korrelációs együttható létszám és illetmény elemek bértömeg változásának százaléka között					
	Bértömeg			Regressziós egyenes		
	Alapilletmény	Kereset	Jövedelem	Alapilletmény	Kereset	Jövedelem
2004 - 2007. I. n.év	-0,81	-0,85	-0,86	$Y=279,86-1,6X$	$Y=268,3-X$	$Y=269,43-1,1X$
2004	-0,59	-0,54	-0,80			$Y=104,22-1,8X$
2005	-0,74	-0,77	-0,92	$Y=225,01-1,1X$	$Y=211,63-1,1X$	$Y=212,72-1,6X$
2006	-0,60	-0,98	-0,99		$Y=163,27-1,5X$	$Y=164,97-1,8X$
2005 - 2006	-0,83	-0,95	-0,98	$Y=218,85-X$	$Y=205,58-1,4X$	$Y=206,98-1,7X$
2005 - 2007. I. n.év	-0,58	-0,67	-0,68		$Y=160,73-0,7X$	$Y=162,1-0,9X$
2006. IV. n. - 2007. I. n.év	-1,00	-0,83	-0,78	$Y=33,48+0,9X$	$Y=21,55+X$	$Y=23,25+1,2X$
2006. IV. n. - 2007. I. n.év	-0,98	-0,89	-0,73	$Y=14,77+1,1X$	$Y=4,5+1,9X$	$Y=6,6+1,7X$





**Bértömeg változás a kórházakban és a rendelőintézetekben
MÁK számfejtésű intézetek**

Megjegyzés: Az I. negyedéves kereset és jövedelem adatokban a 13. Havi bér aránya magasabb, mint az éves adatokban, mert 2007-ben januárban fizették a 13. Havi bért, 2008-ban pedig a 2007. évi felét és a 2008. egyhavit.

Bértömeg változás a 2003 év százalékában (%)				
Időszak	Bértömeg			Létszám
	Alapilletmény	Kereset	Jövedelem	
2003. Éves	100,0	100,0	100,0	100,0
2004. Éves	111,3	102,5	103,1	101,7
2005. Éves	120,6	108,2	109,2	98,6
2006. Éves	123,7	111,9	113,5	96,3
2007. Éves	118,2	111,5	114,2	90,9
2008. I. n.év	118,6	121,0	123,4	87,8
2008. II. n.év	118,5	111,2	113,4	86,7
2008. III. n.év	119,7	106,8	110,2	86,1

Bértömeg változás az előző év százalékában (%)				
Időszak	Bértömeg			Létszám
	Alapilletmény	Kereset	Jövedelem	
2003. Éves	100,0	100,0	100,0	100,0
2004. Éves	111,3	102,5	103,1	101,7
2005. Éves	108,4	105,6	105,9	97,0
2006. Éves	102,5	103,4	103,9	97,6
2007. Éves	95,6	99,7	100,7	94,4
2007. I. n.év	98,3	114,6	113,5	96,8
2007. II. n.év	96,6	93,8	93,9	94,5
2007. III. n.év	95,2	96,3	97,9	93,9
2007. IV. n.év	92,3	94,0	97,2	92,4
2008. I. n.év	100,3	108,5	108,1	96,7
2008. II. n.év	100,2	99,7	99,3	95,5
2008. III. n.év	101,2	99,7	100,1	94,7

Bértömeg változás a 2003 év százalékában (%)				
Időszak	Bértömeg			Létszám
	Alapilletmény	Kereset	Jövedelem	
2003. Éves	100,0	100,0	100,0	100,0
2004. Éves	111,3	102,5	103,1	101,7
2005. Éves	120,6	108,2	109,2	98,6
2006. Éves	123,7	111,9	113,5	96,3
2007. Éves	118,2	111,5	114,2	90,9
2008. I-III n.év	118,9	113,0	115,7	86,9

