

# **ÉVKÖZI MINTA AZ EGÉSZSÉGÜGYI BÉR- ÉS LÉTSZÁMSTATISZTIKÁBÓL**

**(2008. IV. negyedév)**



Egészségügyi  
Stratégiai  
Kutatóintézet

**Budapest, 2009. május**

## Vezetői összefoglaló

### Módszertan

#### Táblázatok:

1. **A 2007. és a 2008. IV. negyedévi átlagos illetmény és létszámadatok összehasonlítása – foglalkoztatási típusok és munkaköri csoportok szerint, reprezentatív minta alapján**
  - 1/1. Összes foglalkoztatott
  - 1/2. Teljes munkaidőben foglalkoztatottak
  - 1/3. Rész munkaidőben foglalkoztatottak
  - 1/4. Egyéb módon foglalkoztatottak
  - 1/5. Nyugdíjasként foglalkoztatottak
  
2. **Az egészségügyben foglalkoztatottak létszám és illetmény adatai havonként 2008. IV. negyedévében, és azok változása az előző évhez mérten – munkaköri csoportok szerint, reprezentatív minta alapján**
  - 2/1. Összes foglalkoztatott
  - 2/2. Orvosok
  - 2/3. Egészségügyi szakdolgozók
  - 2/4. Egyéb egészségügyi dolgozók
  
3. **Az egészségügyben foglalkoztatottak létszám és illetmény adatai havonként 2008. IV. negyedévében, és azok változása az előző évhez mérten – munkaköri csoportok és foglalkoztatási módok szerint, reprezentatív minta alapján**
  - 3/1. Teljes munkaidőben foglalkoztatottak összesen
  - 3/2. Teljes munkaidőben foglalkoztatott orvosok
  - 3/3. Teljes munkaidőben foglalkoztatott egészségügyi szakdolgozók
  - 3/4. Teljes munkaidőben foglalkoztatott egyéb egészségügyi dolgozók
  - 3/5. Rész munkaidőben foglalkoztatottak összesen
  - 3/6. Rész munkaidőben foglalkoztatott orvosok
  - 3/7. Rész munkaidőben foglalkoztatott egészségügyi szakdolgozók
  - 3/8. Rész munkaidőben foglalkoztatott egyéb egészségügyi dolgozók
  - 3/9. Egyéb módon foglalkoztatottak összesen
  - 3/10. Egyéb módon foglalkoztatott orvosok
  - 3/11. Egyéb módon foglalkoztatott egészségügyi szakdolgozók
  - 3/12. Egyéb módon foglalkoztatott egyéb egészségügyi dolgozók
  - 3/13. Nyugdíjasként foglalkoztatottak összesen
  - 3/14. Nyugdíjasként foglalkoztatott orvosok
  - 3/15. Nyugdíjasként foglalkoztatott egészségügyi szakdolgozók
  - 3/16. Nyugdíjasként foglalkoztatott egyéb egészségügyi dolgozók
  
4. **Az egészségügyben teljes munkaidőben foglalkoztatottak létszám és illetmény adatai havonként 2008. IV. negyedévében, azok változása az előző évhez mérten – az intézet típusa és a foglalkoztatás módja szerint, reprezentatív minta alapján**
  - 4/1. Súlyponti kórházak
  - 4/2. Területi kórházak
  - 4/3. Szakorvosi rendelőintézetek
  - 4/4. Alapellátási rendelőintézetek
  - 4/5. Fogorvosi rendelőintézetek
  - 4/6. Egyéb intézetek

5. **ÁNTSZ intézetek létszám és illetmény adatai 2008. IV. negyedévben, azok változása az előző év azonos negyedévhez és az előző évhez mérten**
  - 5/1. Köztisztviselők
  - 5/2. Közalkalmazottak
  - 5/3. Egyéb foglalkoztatottak
  - 5/4. Összes foglalkoztatott
  
6. **ÁNTSZ intézetek létszám és illetmény adatai havonként 2008. IV. negyedévben, azok változása az előző év azonos hónapjához és az előző évhez mérten**
  - 6/1. Köztisztviselők
  - 6/2. Közalkalmazottak
  - 6/3. Fizikai dolgozók
  - 6/4. Megbízási szerződéses foglalkoztatás
  - 6/5. Egyéb, az MT hatálya alá tartozó munkavállalók
  - 6/6. Hibás besorolási kulcsszám
  - 6/7. Összes foglalkoztatott
  
7. **ÁNTSZ intézetek létszám és illetmény adatai fő foglalkozási csoportok szerint 2008. IV. negyedévben, azok változása az előző év azonos negyedévhez és az előző évhez mérten**
  - 7/1. Vezetők, Műszaki és természettudományi foglalkozások, Orvosok, Gyógyszerészek, Közegészségügyi felügyelő
  - 7/2. Védőnő, Egyéb egészségügyi, szociális és egészségnevelő felsőfokú végzettségű foglalkozások, stb.
  - 7/3. Gazdasági és egyéb ügyintézők, Alacsonyabb iskolai végzettséghez kötött foglalkozások, stb.

#### Diagramok:

1. **A 2007. és a 2008. IV. negyedévi illetményadatok összehasonlítása munkaköri csoportok szerint**
  - 1/1. Összes foglalkoztatott
  - 1/2. Orvosok
  - 1/3. Egészségügyi szakdolgozók
  - 1/4. Egyéb egészségügyi dolgozók
  
2. **A 2007. és a 2008. IV. negyedévi létszámadatok összehasonlítása munkaköri csoportok szerint**
  
3. **Az egészségügyben foglalkoztatottak illetményei munkaköri csoportok szerint**
  - 3/1. Összes foglalkoztatott
  - 3/2. Orvosok
  - 3/3. Egészségügyi szakdolgozók
  - 3/4. Egyéb egészségügyi dolgozók
  
4. **A mintában szereplő intézetek létszámadatai munkaköri csoportok szerint**
  
5. **A mintában szereplő intézetek létszámadatai foglalkoztatási módok szerint**

- 
6. **A teljes munkaidőben foglalkoztatott egészségügyi dolgozók illetményei intézet típusonként**
- 6/1. Súlyponti kórházak
  - 6/2. Területi kórházak
  - 6/3. Szakorvosi rendelőintézetek
  - 6/4. Alapellátási rendelőintézetek
  - 6/5. Fogorvosi rendelőintézetek
  - 6/6. Egyéb intézetek
7. **A mintában szereplő intézetek teljes munkaidős alkalmazotti létszáma fenntartó szerint**

**Listák**

**Melléklet**

## ÖSSZEFOGLALÓ TÁJÉKOZTATÓ az egészségügyben dolgozók létszám- és bérhelyzetéről 2008. IV. negyedév

A feldolgozás mintája: Azon egészségügyi intézmények létszám és béradatai, amelyek bérszámfejtését 2008. IV. negyedévben a Magyar Államkincstár végezte. A minta szerinti megfigyelési körben a dolgozók átlaglétszáma 50 266 fő, a kórházak és a szakrendelő intézetek létszámának 45 %-a. Ezen kívül külön táblázatokban szerepeltetjük teljes körűen az ÁNTSZ intézetek adatait.

A legfontosabb összefoglaló adatokat a melléklet 1-12. sz. táblázatai tartalmazzák. Az illetmény és létszám adatok változásáról, a fekvőbeteg ellátás finanszírozási és teljesítmény adatainak változásáról 2005. januártól részletes táblázatok, grafikonok láthatók a változáselemzés\_2008\_IV.xls munkafüzet lapjain.

### 1. Keresetek

A vizsgált időszakban és intézményekben, a teljes munkaidőben foglalkoztatott dolgozók egy havi bruttó átlagkeresete 177 731 forint, amely nominálisan 8,0 %-kal, reálértéken 3,6 %-kal magasabb, mint az előző év azonos időszakában.

Bérelemenként vizsgálva a változást, az tapasztalható, hogy az alapilletmény 5,0 %-kal (5 792 Ft/fő/hó), az illetmény pótlékok 4,1 %-kal (879 Ft/fő/hó), az illetmény kiegészítés bérelem 165,3 %-kal (5 958 Ft/fő/hó), a túlmunkadíj 36,7 %-kal (940 Ft/fő/hó) magasabb, mint az előző év azonos időszakában.

Nem változott az előző év azonos időszakához hasonlítva a tizenharmadik havi illetmény, a jutalom, az ügyeleti, készenléti díj egy főre jutó összege.

Az egy órára jutó orvosi ügyeleti, készenléti díj 1247 Ft/óra, 22,4 %-kal magasabb, mint az előző év azonos időszakában.

A 2008. IV. negyedévi alapilletmény és az illetmény pótlékok azért magasabbak, mint az előző év azonos időszakában, mert 2008. I. negyedévben 4,6 %-os béremelés volt.

Az illetmény kiegészítés bérelem azért nőtt jelentősen, mert 2008. novemberben a közsférában foglalkoztatottak 20 000 Ft/fő egyszeri kereset-kiegészítést kaptak.

A teljes munkaidőben foglalkoztatottak keresete 2,0 %-kal (3 449 Ft/fő/hó) magasabb, mint az előző negyedévben.

A változást több illetmény elem változása indokolja:

- A tárgy negyedévben a közsférában foglalkoztatottak részére fizetett 20 000 Ft/fő egyszeri kereset kiegészítés, amely az illetmény kiegészítés bérelem 218 %-os növekedését eredményezte.
- Az egy főre jutó jutalom 96,4 %-kal (1 491 Ft/fő/hó) magasabb, mint az előző negyedévben.
- A tizenharmadik havi illetmény 31,3 %-kal (3 006 Ft/fő/hó) csökkent, mert decemberben nem fizettek tizenharmadik havi illetmény részt.
- Az ügyeleti készenléti díj 7,4 %-kal (593 Ft/hó/hó) csökkent, mert csökkent az egy főre jutó ügyeleti készenléti órák száma. A teljes munkaidőben foglalkoztatott orvosok ügyeleti, készenléti óraszámára 31,1 óra/fő/hó, 9,5 %-kal (3,2 óra/fő/hó) csökkent az előző negyedévihez mérten.

**A teljes munkaidőben foglalkoztatottak egy főre jutó havi bruttó átlagkeresetének alakulása keresetelemek és fő munkaköri csoportok szerint**

Megnevezés	Orvosok		Egészségügyi szakdolgozók		Más munkakörben alkalmazottak		Összes foglalkoztatott	
	Összeg (Ft/fő/hó)	%	Összeg (Ft/fő/hó)	%	Összeg (Ft/fő/hó)	%	Összeg (Ft/fő/hó)	%
Alapbér	230 566	65,5	109 882	66,2	101 207	74,1	121 191	68,2
Illetmény pótlékok	24 137	6,9	29 827	18,0	9 997	7,3	22 117	12,4
Illetménykiegészítés	34 646	9,8	14 282	8,6	13 512	9,9	16 436	9,2
13. havi illetmény	12 938	3,7	6 226	3,7	5 747	4,2	6 856	3,9
Ügyeleti, készenléti díj	38 715	11,0	3 244	2,0	3 700	2,7	7 634	4,3
Túlmunkadíj	10 920	3,1	2 605	1,6	2 327	1,7	3 497	2,0
Kereset	351 921	100,0	166 066	100,0	136 490	100,0	177 731	100,0

Az állandó (alapvetően a törvényes munkaidőhöz kapcsolódó) bérelemek összes kereseten belüli részaránya az orvosok munkaköri csoportjában 76,1 %, az egészségügyi szakdolgozók csoportjában 87,9 %, a más munkakörökben foglalkoztatottak körében 85,7 %.

A többletmunkavégzéshez kapcsolódó bérelemek súlya az orvosok munkaköri csoportban a legmagasabb, 14,1 %.

A teljes munkaidőben foglalkoztatott dolgozók keresetének alakulását intézménycsoportok szerint a melléklet 3. számú táblázatában mutatjuk be.

Az adatok szerint az egy főre jutó havi bruttó átlagkereset:

- a súlyponti kórházakban 179 793 forint,
- a területi kórházakban 174 250 forint,
- a szakorvosi rendelőintézetekben 182 297 forint,
- az alapellátási rendelőintézetekben 186 997 forint,
- a fogorvosi rendelőintézetekben 177 876 forint,
- az egyéb intézetekben 133 725 forint.

## 2. Az egészségügyi keresetek a nemzetgazdaság ágazatainak összehasonlításában

Az egészségügyi ágazat bruttó átlagkeresete (177 731 Ft/fő/hó) 2008. IV. negyedévben 16,7 %-kal, (35 544 Ft/fő/hó) alacsonyabb, mint a nemzetgazdasági átlag (213 275 Ft/fő/hó).

**Az egészségügyi ágazat 8,0 %-os bruttó átlagkereset növekedése 0,8 %-kal magasabb, mint a költségvetés kereset növekedésének átlaga 7,2 % az előző év azonos időszakához hasonlítva. A nemzetgazdaság bruttó átlagkereset növekedése ennél alacsonyabb, 7,0 %.**

## 3. Bértömeg a kórházakban és a szakrendelő intézetekben

A bértömeg abszolút értékű változásai az összes kórház és szakrendelő intézetre vannak számolva: A MÁK számfejtésű intézetek adatai alapján van meghatározva a bértömeg százalékos változása és az illetményelemek nagyságrendje, a létszám pedig a 2007. évi adatok alapján becslés, a MÁK számfejtésű intézetek létszám változása alapján.

### **3.1. A bértömeg változása az előző év azonos időszakához hasonlítva**

A kereset bértömege 4,5 %-kal (834,9 millió Ft/hó), a jövedelem bértömege 1,3 %-kal (261,6 millió Ft/hó) magasabb, mint az előző év azonos időszakában. Az alapilletmény bértömege 4,5 %-kal (562,3 millió Ft/hó), az illetmény pótlékok bértömege 3,4 %-kal (77,0 millió Ft/hó), az illetmény kiegészítés bértömege 160,0 %-kal (633,0 millió Ft/hó), a túlmunkadíj bértömege 33,9 %-kal (93,9 millió Ft/hó) magasabb, mint az előző év azonos időszakában. A tizenharmadik havi illetmény bértömege 9,7 %-kal (79,4 millió Ft/hó), az egyéb túlmunkadíj bértömege 44,8 %-kal (423,8 millió Ft/hó), az ügyeleti, készenléti díj bértömege 0,7 %-kal (6,0 millió Ft/hó), a jutalom bértömege 6,1 %-kal (22,2 millió Ft/hó), az egyéb juttatások bértömege 35,7 %-kal (573,3 millió Ft/hó) csökkent.

A létszám 2,8 %-kal (3 273 fő) csökkent az előző év azonos időszakához mérten.

A részletes adatok a 9. számú táblázatban láthatóak.

### **3.2 A bértömeg változása az előző negyedévhez hasonlítva**

A kereset bértömege 2,0 %-kal (386,6 millió Ft/hó), a jövedelem bértömege 1,7 %-kal (334,9 millió Ft/hó) magasabb, mint az előző negyedévben.

Az illetmény kiegészítés bértömege 217,9 %-kal (705,2 millió Ft/hó), a jutalom bértömege 96,4 %-kal (167,4 millió Ft/hó), az egyéb túlmunkadíj bértömege 12,7 %-kal (58,8 millió Ft/hó) magasabb, mint az előző negyedévben.

Az alapilletmény bértömege 0,7 %-kal (88,7 millió Ft/hó), az illetmény pótlékok bértömege 0,6 %-kal (13,7 millió Ft/hó), a tizenharmadik havi illetmény bértömege 31,3 %-kal (337,5 millió Ft/hó), az ügyeleti és készenléti díjak bértömege 7,4 %-kal (66,6 millió Ft/hó), a túlmunkadíj 9,3 %-kal (38,2 millió Ft/hó), az egyéb juttatások bértömege 4,8 %-kal (51,7 millió Ft/hó), csökkent az előző negyedévhez mérten.

A létszám nem változott az előző negyedévhez mérten.

Az illetmény kiegészítés bértömege azért nőtt nagymértékben az előző negyedévhez hasonlítva, mert novemberben egyszeri 20 ezer forint kereset kiegészítést kaptak a közalkalmazottak. A részletes adatok a 10. számú táblázatban láthatóak.

## 4. Létszám

### **4.1 Létszám változás az előző év azonos időszakához hasonlítva**

A 2008. IV. negyedévben a foglalkoztatottak létszáma 2,8 %-kal kevesebb, mint az előző év azonos időszakában.

#### **Fő munkaköri csoportonként a változások:**

- az orvosok létszáma 5,0 %-kal csökkent,
- az egészségügyi szakdolgozók létszáma 2,4 %-kal csökkent,
- az egyéb egészségügyi dolgozók létszáma 2,6 %-kal csökkent.

#### **Foglalkoztatási formáknként a változások:**

- a teljes munkaidőben foglalkoztatottak létszáma 0,9 %-kal csökkent,
- a rész munkaidőben foglalkoztatottak létszáma 3,5 %-kal nőtt,
- az egyéb módon foglalkoztatottak létszáma 45,5 %-kal csökkent.

#### **A foglalkoztatott orvosok létszáma 5,0 %-kal csökkent:**

- a teljes munkaidőben foglalkoztatott orvosok létszáma 4,5 %-kal csökkent,
- a rész munkaidőben foglalkoztatott orvosok létszáma 9,6 %-kal nőtt,
- az egyéb módon foglalkoztatott orvosok létszáma 19,1 %-kal csökkent.

#### **Az egészségügyi szakdolgozók létszáma 2,4 %-kal csökkent:**

- a teljes munkaidőben foglalkoztatott egészségügyi szakdolgozók létszáma 0,2 %-kal csökkent,
- a rész munkaidőben foglalkoztatott egészségügyi szakdolgozók létszáma 2,4 %-kal nőtt,
- az egyéb módon foglalkoztatott egészségügyi szakdolgozók létszáma 63,0 %-kal csökkent.

#### **Az egyéb munkakörökben foglalkoztatott egészségügyi dolgozók létszáma 2,6 %-kal csökkent:**

- a teljes munkaidőben foglalkoztatott egyéb egészségügyi dolgozók létszáma 0,7 %-kal csökkent,
- a rész munkaidőben foglalkoztatott egyéb egészségügyi dolgozók létszáma 1,6 %-kal nőtt,
- az egyéb módon foglalkoztatott egyéb egészségügyi dolgozók létszáma 51,5 %-kal csökkent.

### **4.2 Létszám változás az előző negyedévhez hasonlítva**

A 2008. IV. negyedévben a foglalkoztatottak létszáma nem változott az előző negyedévihez mérten.

#### **Fő munkaköri csoportonként a változások:**

- az orvosok létszáma 1,1 %-kal csökkent,
- az egészségügyi szakdolgozók létszáma 0,3 %-kal nőtt,
- az egyéb egészségügyi dolgozók létszáma nem változott.

#### **Foglalkoztatási formáknként a változások:**

- a teljes munkaidőben foglalkoztatottak létszáma 0,1 %-kal csökkent,
- a rész munkaidőben foglalkoztatottak létszáma 1,4 %-kal nőtt,
- az egyéb módon foglalkoztatottak létszáma 0,9 %-kal nőtt.

#### **A foglalkoztatott orvosok száma 1,1 %-kal csökkent:**

- a teljes munkaidőben foglalkoztatott orvosok létszáma 1,7 %-kal csökkent,
- a rész munkaidőben foglalkoztatott orvosok létszáma 1,1 %-kal nőtt,
- az egyéb módon foglalkoztatott orvosok létszáma 1,6 %-kal nőtt.

A negyedévben a foglalkoztatottak 91,1 %-a teljes munkaidőben, 6,2 %-a részmunkaidőben, 2,7 %-a egyéb módon kerül alkalmazásra.

A teljes munkaidőben történő foglalkoztatás érvényesül minden munkaköri csoportban (orvos: 80,2 %, egészségügyi szakdolgozó: 94,5 %, más munkakörben foglalkoztatottak: 90,3 %). Részmunkaidőben volt foglalkoztatva az orvosok 10,2 %-a, az egészségügyi szakdolgozók 4,1 %-a, a más munkakörben dolgozók 7,7 %-a. Az egyéb módon történő foglalkoztatás az orvosi munkakörökben 9,7 %, az egészségügyi szakdolgozókat tekintve 1,4 %, a más munkakörökben dolgozókat érintően 2,0 % (a részletes adatokat a 5. számú táblázat tartalmazza).



## 5. ÁNTSZ intézetek

### **5.1 Kereset**

Az ÁNTSZ intézetekben a kereset 2,6 %-kal (6 898 Ft/fő/hó), a jövedelem 2,6 %-kal (7 636 Ft/fő/hó) magasabb, mint az előző év azonos időszakában.

Az alapilletmény 8,1 %-kal (11 931 Ft/fő/hó), az illetmény pótlékok 5,1 %-kal (488 Ft/fő/hó), az illetmény kiegészítés 53,0 %-kal (9 799 Ft/fő/hó), a tizenharmadik havi illetmény 1,9 %-kal (193 Ft/fő/hó), az egyéb juttatások bérelem 2,1 %-kal (737 Ft/fő/hó) magasabb, mint az előző év azonos időszakában. A jutalom 19,0 %-kal (12 917 Ft/fő/hó), az egyéb túlmunka díj 35,4 %-kal (2 706 Ft/fő/hó) kevesebb, mint az előző év azonos időszakában.

Az előző negyedévhez mérten a kereset 25,4 %-kal (54 406 Ft/fő/hó), a jövedelem 27,4 %-kal (65 350 Ft/fő/hó) nőtt.

Az illetmény kiegészítés 9 101 Ft/fő/hó-val, a jutalom 49 664 Ft/fő/hó-val, az egyéb juttatás bérelem 10 945 Ft/fő/hó-val, az egyéb túl munkadíj 416 Ft/fő/hó-val több, mint az előző negyedévben. A tizenharmadik havi illetmény 4 748 Ft/fő/hó-val kevesebb, mint az előző negyedévben, mert decemberben nem fizettek tizenharmadik havi illetmény részt.

A többi bérelem nem változott az előző negyedévhez mérten, és nem változott a létszám sem.

Az ÁNTSZ intézetekben 2008. novemberben egy havi bérnek megfelelő jutalmat fizettek. Az illetmény kiegészítés pedig azért magasabb, mert novemberben 20 ezer Ft/fő egyszeri kereset kiegészítést fizettek.

### **5.2 Létszám változás az ÁNTSZ intézetekben**

A létszám 0,7 %-kal (28 fő) csökkent, az előző év azonos időszakához mérten. A köztisztviselők létszáma 0,5 %-kal (14 fő), a közalkalmazottak létszáma 6,8 %-kal (47 fő) nőtt. Az egyéb jogviszony szerint foglalkoztatottak létszáma 21,3 %-kal (80 fő), a fizikai dolgozók létszáma 3,9 %-kal (18 fő) csökkent.

Az előző negyedévhez mérten az ÁNTSZ intézetekben foglalkoztatottak létszáma nem változott. A köztisztviselők létszáma 0,9 %-kal (24 fő), a közalkalmazottak létszáma 1,2 %-kal (9 fő) nőtt. A fizikai dolgozók létszáma 3,0 %-kal (14 fő), az egyéb jogviszony szerint foglalkoztatottak létszáma 4,3 %-kal (13 fő) csökkent.

### **5.3 Bértömeg változás az ÁNTSZ intézetekben**

Az ÁNTSZ intézetekben 2008. IV. negyedévben a kereset bértömege 1,9 %-kal, (21,0 millió Ft/hó), a jövedelem bértömege 1,9 %-kal (23,0 millió Ft/hó) nőtt az előző év azonos időszakához mérten.

A bérelemek bértömege a következő módon változott: Az alapilletmény bértömege 7,3 %-kal (44,9 millió Ft/hó), az illetmény pótlékok bértömege 4,4 %-kal (1,7 millió Ft/hó), az illetmény kiegészítés bértömege 52 %-kal (39,7 millió Ft/hó), az egyéb juttatások bértömege 1,4 %-kal (2,1 millió Ft/hó) nőtt az előző év azonos időszakához hasonlóan. A jutalom bértömege 19,5 %-kal (55,0 millió Ft/hó), az egyéb túlmunkadíj bértömege 35,8 %-kal (11,3 millió Ft/hó) csökkent.

A létszám 0,7 %-kal (28 fő) csökkent az előző év azonos időszakához mérten.

Az előző negyedévhez mérten a kereset bértömege 25,5 %-kal (224,5 millió Ft/hó), a jövedelem bértömege 27,5 %-kal (269,6 millió Ft/hó) nőtt.

A bérelemek bértömege a következő módon változott: az illetmény kiegészítés bértömege 47,6 %-kal (37,5 millió Ft/hó), a jutalom bértömege 920,3 %-kal (204,0 millió Ft/hó), az egyéb túlmunkadíj bértömege 9,3 %-kal (1,7 millió Ft/hó), az egyéb juttatások bértömege 45,1 %-kal (45,1 millió Ft/hó), az illetmény pótlékok bértömege 3,0 %-kal (1,2 millió Ft/hó) nőtt az előző negyedévhez hasonlóan. A tizenharmadik havi illetmény bértömege 31,4 %-kal (19,4 millió Ft/hó) csökkent.

A létszám nem változott az előző negyedévhez mérten.

Budapest, 2009. április 28.



## MÓDSZERTAN

A mintába az a 132 intézet került, amelynek bérszámfejtését 2007-ben és 2008. IV. negyedévében a Magyar Államkincstár végezte.

A jövedelemadatok illetmény-elemei: **Alapilletmény**, **Illetménypótlékok** (Vezetői pótlék + Címpótlék + Gépjármű vezetési pótlék + Idegennyelv-tudási pótlék + Munkahelyi pótlék + Műszakpótlék + Egyéb pótlék) **Illetménykiegészítések** (Illetménykiegészítés + Egyéb többletmunkadíj és egyéb jogcímen történő kifizetés + Tizenharmadik havi illetmény + Jutalom) **Ügyeleti és készenléti díj**, **Túlmunkadíj**, **Kereset** (Alapilletmény + Illetménypótlékok + Illetménykiegészítések + Ügyeleti és készenléti díj + Túlmunkadíj), **Egyéb személyi juttatás**, **Jövedelem** (Kereset + Egyéb személyi juttatás)

Munkaköri csoportok: **Orvosok** (FEOR: 0110, 2211, 2212, 2213, 2214, 2240, 1333, 1312, 1212, 2410) **Egészségügyi szakdolgozók** (FEOR: 2221, 2222, 2223, 2224, 2225, 2226, 2229, 2230, 3211, 3212, 3213, 3221, 3222, 3231, 3232, 3233, 3234, 3235, 3239, 3241, 3242, 3244, 3246, 3248, 3250) **Egyéb egészségügyi dolgozók** (egyéb FEOR kategóriák)

A csoportosítás szempontjából további pontosítást igénylő FEOR kódok, és csoportosításuk :

FEOR kód	FEOR név
0110	Fegyveres erők (testületek) felsőfokú képesítést igénylő foglalkozások
0210	Fegyveres erők (testületek) középfokú képesítést igénylő foglalkozások
1311	Gazdasági szervezet vezetője (igazgató,elnök,ügyvezető igazgató,menedzser)
1312	Költségvetési intézmény vezetője
1333	Egészségügyi és szociális szolgáltatási tev. folytató részegység vezetője
1334	Oktatási tevékenységet folytató részegység vezetője
1348	Kutatási és fejlesztési tevékenységet folytató részegység vezetője
1349	Egyéb funkcionális tevékenységet folytató részegységek vezetői
1423	Egészségügyi és szociális szolg. kiszervezet vezetője(ig.,elnök,ü.v.ig.,men.)
1424	Oktatási szolgáltatási kiszervezet vezetője (igazgató, elnök, ü.v.ig., menedzser
1429	Egyéb kiszervezetek vezetői (igazgató, elnök, ügyvezető igazgató, menedzser)
2410	Felsőfokú tanintézeti tanár, oktató (egyetemi, főiskolai tanár, docens, tanársegéd)

A csoportosítás további szempontjai a fenti FEOR kódok esetében

Foglalkozási csoport	Eredeti képzettség	Foglalkozási terület	Iskolai végzettség
<b>Orvos</b>	1 orvos		
	2 szakorvos		
	3 fogorvos, fogszakorvos		
<b>Eü. szakdolgozó</b>	4 pszichológus, szakpszichológus		
	5 gyógyszerész, szakgyógyszerész		
	6 gyógytornász		
	7 védőnő		
	8 diplomás ápoló		
	9 általános ápoló, szakápoló		
	A gondozó, szakgondozó		
	B asszisztens, szakasszisztens		
	C szülésznő		
	D mentőtiszt		
	E mentőgépkocsi vezetője		
		1 egészségügyi feladat ellátása 4 oktatás	3 Szakiskola 4 Szakmunkásképző 5 Középiskola 6 Főiskola
<b>Egyéb eü. dolgozó</b>	G gazdasági, ügyviteli dolgozó		
	H műszaki foglalkozású dolgozó		
		2 intézet, szolgáltató központi adminisztrációja	
		3 műszaki ellátás	
		6 módszertan	
			1 Általános iskola 0-7 osztály
		2 Általános iskola 8 osztály	

A maradék, ha az (eredeti képzettség K egészségügyi egyéb dolgozó, F egyéb dolgozó) és (iskolai végzettség=7 egyetem) akkor orvos, egyébként egészségügyi egyéb dolgozó.

Az Útmutató a munkaügy-statisztikai adatszolgáltatáshoz c. kiadvány (KSH, 2003) ajánlásainak megfelelően az Egyéb foglalkoztatási jellegű jogviszonyokat – függetlenül a ledolgozott órák számától – 1 fős statisztikai létszámmal vesszük figyelembe a feldolgozásokban.

Az állományok tartalmi leírása [honlapunkon](#) megtekinthető.

*Vissza a tartalomjegyzékhez*

## **TÁBLÁZATOK – DIAGRAMOK**

*Vissza a tartalomjegyzékhez*

[Vissza a tartalomjegyzékhez](#)[következő](#)

**A 2007. és a 2008. IV. negyedévi átlagos illetmény és létszámadatok összehasonlítása  
- foglalkoztatási típusok és munkaköri csoportok szerint, MÁK illetményszámfejtésű intézetek adatai**

Összes foglalkoztatott

Időszak (havi Kh-Ri átlag)	Jövedelem						Jövedelem összesen	Átlagléttség	
	Kereset					Kereset összesen			Egyéb juttatások
	Alapilletmény	Illetmény pótlékok	Illetmény kiegészítések	Ügyeleti, készenléti díj	Túlmunka díj				
	Ft/fő/hó	Ft/fő/hó	Ft/fő/hó	Ft/fő/hó	Ft/fő/hó	Ft/fő/hó			Ft/fő/hó
<b>Orvosok</b>									
2007. 10 - 12.	190 379	18 316	46 166	33 622	6 432	294 915	25 621	320 536	7 162
2008. 10 - 12.	204 057	20 968	43 513	34 057	9 266	311 861	16 064	327 925	6 807
(2007. 10 - 12 =100%)	107.2	114.5	94.3	101.3	144.0	105.7	62.7	102.3	95.0
2007. 01 - 12.	192 901	18 003	47 778	40 001	5 148	303 831	14 146	317 978	7 357
(2007. 01 - 12 =100%)	105.8	116.5	91.1	85.1	180.0	102.6	113.6	103.1	92.5
<b>Egészségügyi szakdolgozók</b>									
2007. 10 - 12.	99 100	27 481	18 618	2 874	1 754	149 826	12 242	162 068	26 122
2008. 10 - 12.	107 164	28 826	20 937	3 126	2 517	162 570	8 282	170 852	25 490
(2007. 10 - 12 =100%)	108.1	104.9	112.5	108.8	143.6	108.5	67.6	105.4	97.6
2007. 01 - 12.	100 353	27 807	21 752	3 339	1 708	154 959	7 767	162 727	26 596
(2007. 01 - 12 =100%)	106.8	103.7	96.3	93.6	147.4	104.9	106.6	105.0	95.8
<b>Egyéb egészségügyi dolgozók</b>									
2007. 10 - 12.	90 494	8 832	16 983	3 194	1 752	121 255	11 710	132 965	18 447
2008. 10 - 12.	97 538	9 400	19 400	3 373	2 171	131 882	7 915	139 797	17 969
(2007. 10 - 12 =100%)	107.8	106.4	114.2	105.6	123.9	108.8	67.6	105.1	97.4
2007. 01 - 12.	91 526	8 824	19 410	3 709	1 628	125 098	7 480	132 577	19 124
(2007. 01 - 12 =100%)	106.6	106.5	99.9	90.9	133.3	105.4	105.8	105.4	94.0
<b>Foglalkoztatottak összesen</b>									
2007. 10 - 12.	108 668	19 562	21 849	7 245	2 401	159 725	13 905	173 630	51 731
2008. 10 - 12.	116 844	20 818	23 445	7 403	3 307	171 817	9 205	181 021	50 266
(2007. 10 - 12 =100%)	107.5	106.4	107.3	102.2	137.8	107.6	66.2	104.3	97.2
2007. 01 - 12.	110 001	19 608	24 516	8 554	2 156	164 836	8 548	173 384	53 078
(2007. 01 - 12 =100%)	106.2	106.2	95.6	86.5	153.4	104.2	107.7	104.4	94.7

[Vissza a tartalomjegyzékhez](#)[előző](#)[következő](#)

**A 2007. és a 2008. IV. negyedévi átlagos illetmény és létszámadatok összehasonlítása  
- foglalkoztatási típusok és munkaköri csoportok szerint, MÁK illetményszámfejtésű intézetek adatai**

Teljes munkaidőben foglalkoztatottak

Időszak (havi Kh-Ri átlag)	Jövedelem							Jövedelem összesen	Átlaglétszám
	Kereset					Kereset összesen	Egyéb juttatások		
	Alapilletmény	Illetmény pótlékok	Illetmény kiegészítések	Ügyeleti, készenléti díj	Túlmunka díj				
	Ft/fő/hó	Ft/fő/hó	Ft/fő/hó	Ft/fő/hó	Ft/fő/hó	Ft/fő/hó	Ft/fő/hó		
<b>Orvosok</b>									
2007. 10 - 12.	218 964	21 572	41 682	39 484	7 434	329 136	19 659	348 796	5 716
2008. 10 - 12.	230 566	24 137	47 583	38 715	10 920	351 921	16 626	368 547	5 456
(2007. 10 - 12 =100%)	105.3	111.9	114.2	98.1	146.9	106.9	84.6	105.7	95.5
2007. 01 - 12.	218 743	20 939	48 279	46 417	5 832	340 210	11 067	351 277	5 962
(2007. 01 - 12 =100%)	105.4	115.3	98.6	83.4	187.2	103.4	150.2	104.9	91.5
<b>Egészségügyi szakdolgozók</b>									
2007. 10 - 12.	103 941	29 030	14 616	3 057	1 843	152 486	7 719	160 205	24 125
2008. 10 - 12.	109 882	29 827	20 508	3 244	2 605	166 066	7 407	173 473	24 084
(2007. 10 - 12 =100%)	105.7	102.7	140.3	106.1	141.4	108.9	96.0	108.3	99.8
2007. 01 - 12.	103 835	28 965	19 756	3 499	1 775	157 830	5 920	163 750	24 914
(2007. 01 - 12 =100%)	105.8	103.0	103.8	92.7	146.8	105.2	125.1	105.9	96.7
<b>Egyéb egészségügyi dolgozók</b>									
2007. 10 - 12.	96 106	9 625	13 763	3 548	1 908	124 950	7 640	132 589	16 353
2008. 10 - 12.	101 207	9 997	19 259	3 700	2 327	136 490	7 044	143 534	16 232
(2007. 10 - 12 =100%)	105.3	103.9	139.9	104.3	121.9	109.2	92.2	108.3	99.3
2007. 01 - 12.	96 068	9 505	17 901	4 085	1 750	129 309	5 305	134 614	17 137
(2007. 01 - 12 =100%)	105.3	105.2	107.6	90.6	133.0	105.6	132.8	106.6	94.7
<b>Foglalkoztatottak összesen</b>									
2007. 10 - 12.	115 399	21 238	17 663	7 738	2 558	164 595	9 168	173 764	46 194
2008. 10 - 12.	121 191	22 117	23 292	7 634	3 497	177 731	8 377	186 108	45 772
(2007. 10 - 12 =100%)	105.0	104.1	131.9	98.7	136.7	108.0	91.4	107.1	99.1
2007. 01 - 12.	115 332	21 023	22 636	9 038	2 270	170 299	6 340	176 638	48 013
(2007. 01 - 12 =100%)	105.1	105.2	102.9	84.5	154.1	104.4	132.1	105.4	95.3

[Vissza a tartalomjegyzékhez](#)[előző](#)[következő](#)

**A 2007. és a 2008. IV. negyedévi átlagos illetmény és létszámadatok összehasonlítása  
- foglalkoztatási típusok és munkaköri csoportok szerint, MÁK illetményszámfejtésű intézetek adatai**

Rész munkaidőben foglalkoztatottak

Időszak (havi Kh-Ri átlag)	Jövedelem						Jövedelem összesen	Átlaglétszám	
	Kereset					Kereset összesen			Egyéb juttatások
	Alapilletmény	Illetmény pótlékok	Illetmény kiegészítések	Ügyeleti, készenléti díj	Túlmunka díj				
	Ft/fő/hó	Ft/fő/hó	Ft/fő/hó	Ft/fő/hó	Ft/fő/hó	Ft/fő/hó			Ft/fő/hó
<b>Orvosok</b>									
2007. 10 - 12.	143 367	11 709	20 994	15 671	2 596	194 338	15 426	209 764	631
2008. 10 - 12.	149 270	14 323	26 236	18 597	4 435	212 860	8 613	221 473	691
(2007. 10 - 12 =100%)	104.1	122.3	125.0	118.7	170.8	109.5	55.8	105.6	109.6
2007. 01 - 12.	141 304	10 789	26 846	18 591	2 039	199 570	11 580	211 150	631
(2007. 01 - 12 =100%)	105.6	132.8	97.7	100.0	217.5	106.7	74.4	104.9	109.4
<b>Egészségügyi szakdolgozók</b>									
2007. 10 - 12.	70 943	14 870	8 720	744	887	96 164	6 431	102 594	1 022
2008. 10 - 12.	72 689	15 041	11 764	832	1 201	101 528	6 450	107 978	1 046
(2007. 10 - 12 =100%)	102.5	101.2	134.9	111.9	135.4	105.6	100.3	105.2	102.4
2007. 01 - 12.	70 426	14 982	12 255	989	811	99 462	6 002	105 464	1 077
(2007. 01 - 12 =100%)	103.2	100.4	96.0	84.2	148.0	102.1	107.5	102.4	97.1
<b>Egyéb egészségügyi dolgozók</b>									
2007. 10 - 12.	68 019	3 747	7 933	436	572	80 706	5 558	86 264	1 359
2008. 10 - 12.	71 693	4 554	11 532	359	804	88 942	5 819	94 761	1 380
(2007. 10 - 12 =100%)	105.4	121.6	145.4	82.4	140.7	110.2	104.7	109.9	101.6
2007. 01 - 12.	67 736	3 804	10 938	423	648	83 550	3 913	87 463	1 449
(2007. 01 - 12 =100%)	105.8	119.7	105.4	84.9	124.1	106.5	148.7	108.3	95.2
<b>Foglalkoztatottak összesen</b>									
2007. 10 - 12.	84 796	9 189	10 936	3 732	1 103	109 756	7 921	117 677	3 011
2008. 10 - 12.	89 228	10 240	14 870	4 562	1 742	120 642	6 650	127 292	3 117
(2007. 10 - 12 =100%)	105.2	111.4	136.0	122.2	158.0	109.9	84.0	108.2	103.5
2007. 01 - 12.	83 364	9 014	14 568	4 249	982	112 176	6 159	118 335	3 158
(2007. 01 - 12 =100%)	107.0	113.6	102.1	107.4	177.4	107.5	108.0	107.6	98.7

[Vissza a tartalomjegyzékhez](#)[előző](#)[következő](#)

**A 2007. és a 2008. IV. negyedévi átlagos illetmény és létszámadatok összehasonlítása  
- foglalkoztatási típusok és munkaköri csoportok szerint, MÁK illetményszámfejtésű intézetek adatai**

## Egyéb módon foglalkoztatottak

Időszak (havi Kh-Ri átlag)	Jövedelem						Jövedelem összesen	Átlaglétszám	
	Kereset					Kereset összesen			Egyéb juttatások
	Alapilletmény	Illetmény pótlékok	Illetmény kiegészítések	Ügyeleti, készenléti díj	Túlmunka díj				
	Ft/fő/hó	Ft/fő/hó	Ft/fő/hó	Ft/fő/hó	Ft/fő/hó	Ft/fő/hó			Ft/fő/hó
<b>Orvosok</b>									
2007. 10 - 12.	26 445	610	97 047	6 428	2 380	132 910	75 272	208 183	816
2008. 10 - 12.	42 235	1 720	27 954	11 735	651	84 295	19 221	103 517	660
(2007. 10 - 12 =100%)	159.7	281.7	28.8	182.6	27.4	63.4	25.5	49.7	80.9
2007. 01 - 12.	33 771	1 040	61 184	7 598	2 378	105 971	40 319	146 290	763
(2007. 01 - 12 =100%)	125.1	165.3	45.7	154.5	27.4	79.5	47.7	70.8	86.4
<b>Egészségügyi szakdolgozók</b>									
2007. 10 - 12.	8 791	2 374	128 045	566	456	140 231	130 287	270 518	975
2008. 10 - 12.	25 629	1 966	76 251	1 854	467	106 166	72 062	178 229	360
(2007. 10 - 12 =100%)	291.5	82.8	59.6	327.3	102.5	75.7	55.3	65.9	37.0
2007. 01 - 12.	10 262	2 939	120 871	934	549	135 556	87 001	222 557	605
(2007. 01 - 12 =100%)	249.8	66.9	63.1	198.5	85.0	78.3	82.8	80.1	59.6
<b>Egyéb egészségügyi dolgozók</b>									
2007. 10 - 12.	7 224	584	105 311	417	465	114 001	113 579	227 580	735
2008. 10 - 12.	30 532	980	56 257	145	377	88 291	55 657	143 948	357
(2007. 10 - 12 =100%)	422.6	167.8	53.4	34.8	81.1	77.4	49.0	63.3	48.5
2007. 01 - 12.	10 903	625	90 339	603	405	102 875	86 384	189 259	538
(2007. 01 - 12 =100%)	280.0	156.8	62.3	24.1	93.1	85.8	64.4	76.1	66.3
<b>Foglalkoztatottak összesen</b>									
2007. 10 - 12.	14 036	1 283	111 415	2 416	1 080	130 230	107 655	237 885	2 526
2008. 10 - 12.	34 857	1 592	47 925	6 147	532	91 053	42 488	133 542	1 377
(2007. 10 - 12 =100%)	248.3	124.1	43.0	254.4	49.3	69.9	39.5	56.1	54.5
2007. 01 - 12.	19 859	1 526	88 350	3 509	1 241	114 486	68 129	182 615	1 906
(2007. 01 - 12 =100%)	175.5	104.4	54.2	175.1	42.9	79.5	62.4	73.1	72.2

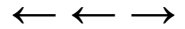


[Vissza a tartalomjegyzékhez](#)[előző](#)[következő](#)

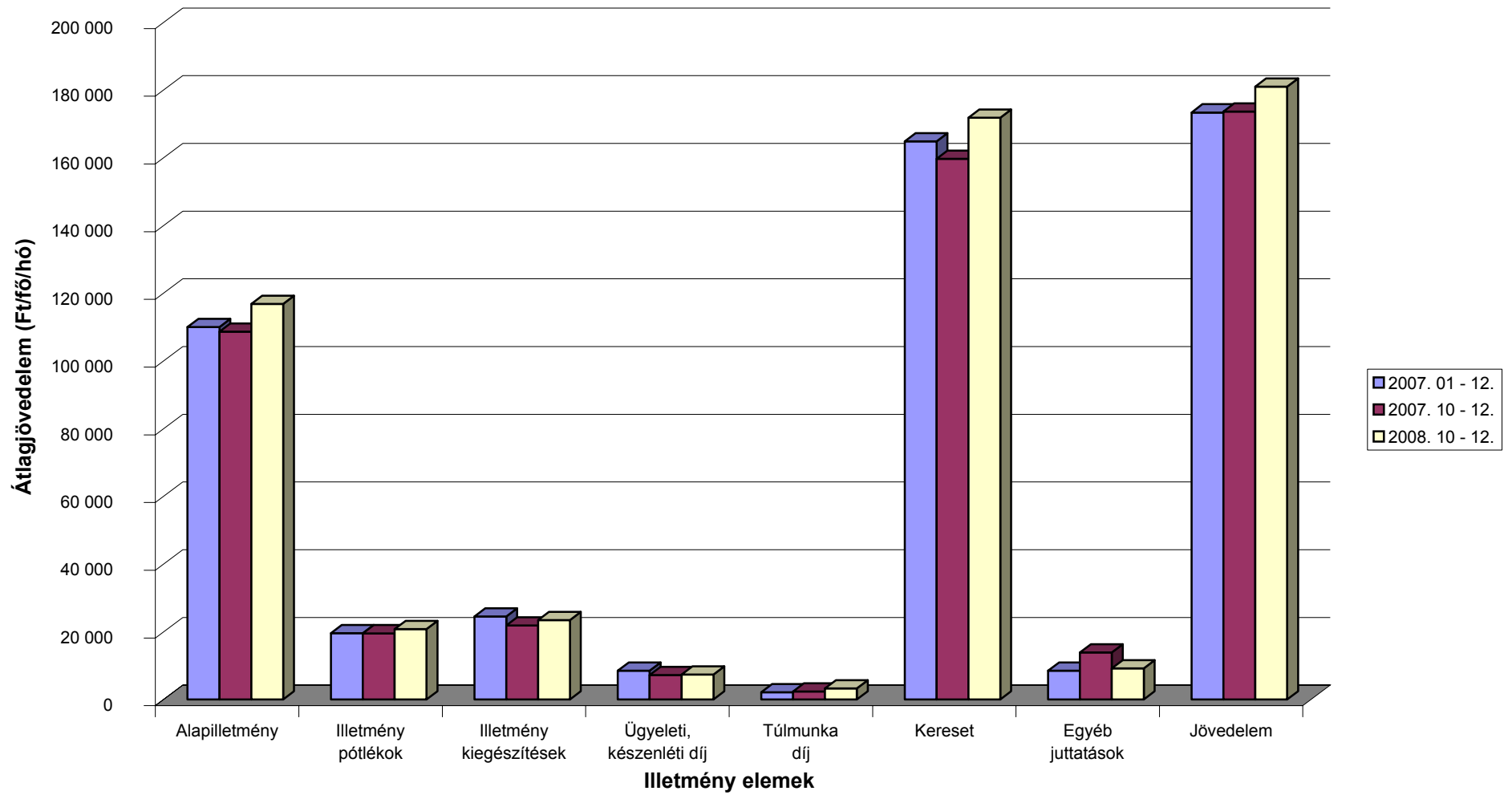
**A 2007. és a 2008. IV. negyedévi átlagos illetmény és létszámadatok összehasonlítása  
- foglalkoztatási típusok és munkaköri csoportok szerint, MÁK illetményszámfejtésű intézetek adatai**

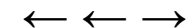
Nyugdíjasként foglalkoztatottak

Időszak (havi Kh-Ri átlag)	Jövedelem							Jövedelem összesen	Átlaglétszám
	Kereset					Kereset összesen	Egyéb juttatások		
	Alapilletmény	Illetmény pótlékok	Illetmény kiegészítések	Ügyeleti, készenléti díj	Túlmunka díj				
	Ft/fő/hó	Ft/fő/hó	Ft/fő/hó	Ft/fő/hó	Ft/fő/hó	Ft/fő/hó	Ft/fő/hó		
<b>Orvosok</b>									
2007. 10 - 12.	189 250	17 896	61 406	16 410	3 097	288 059	33 897	321 956	1 394
2008. 10 - 12.	214 393	20 391	49 578	14 321	5 116	303 799	25 360	329 159	1 226
(2007. 10 - 12 =100%)	113.3	113.9	80.7	87.3	165.2	105.5	74.8	102.2	87.9
2007. 01 - 12.	198 739	18 212	57 804	21 334	2 677	298 766	23 655	322 421	1 386
(2007. 01 - 12 =100%)	107.9	112.0	85.8	67.1	191.1	101.7	107.2	102.1	88.4
<b>Egészségügyi szakdolgozók</b>									
2007. 10 - 12.	89 833	21 145	38 301	2 199	1 320	152 799	18 402	171 202	2 553
2008. 10 - 12.	111 426	21 513	29 460	3 048	2 290	167 736	14 896	182 632	1 249
(2007. 10 - 12 =100%)	124.0	101.7	76.9	138.6	173.5	109.8	80.9	106.7	48.9
2007. 01 - 12.	95 642	22 085	35 400	2 824	1 254	157 205	16 335	173 539	2 393
(2007. 01 - 12 =100%)	116.5	97.4	83.2	107.9	182.6	106.7	91.2	105.2	52.2
<b>Egyéb egészségügyi dolgozók</b>									
2007. 10 - 12.	87 929	6 149	29 891	1 321	1 141	126 430	11 972	138 402	2 014
2008. 10 - 12.	104 505	6 715	25 720	1 669	1 298	139 907	8 618	148 525	1 422
(2007. 10 - 12 =100%)	118.9	109.2	86.0	126.3	113.8	110.7	72.0	107.3	70.6
2007. 01 - 12.	91 486	6 345	28 104	1 536	1 256	128 727	9 681	138 409	2 027
(2007. 01 - 12 =100%)	114.2	105.8	91.5	108.6	103.4	108.7	89.0	107.3	70.2
<b>Foglalkoztatottak összesen</b>									
2007. 10 - 12.	112 444	15 319	40 864	5 226	1 675	175 529	19 854	195 383	5 961
2008. 10 - 12.	141 288	15 759	34 423	6 090	2 817	200 376	15 896	216 272	3 897
(2007. 10 - 12 =100%)	125.7	102.9	84.2	116.5	168.1	114.2	80.1	110.7	65.4
2007. 01 - 12.	118 805	15 664	38 201	6 793	1 595	181 058	15 759	196 817	5 806
(2007. 01 - 12 =100%)	118.9	100.6	90.1	89.6	176.6	110.7	100.9	109.9	67.1

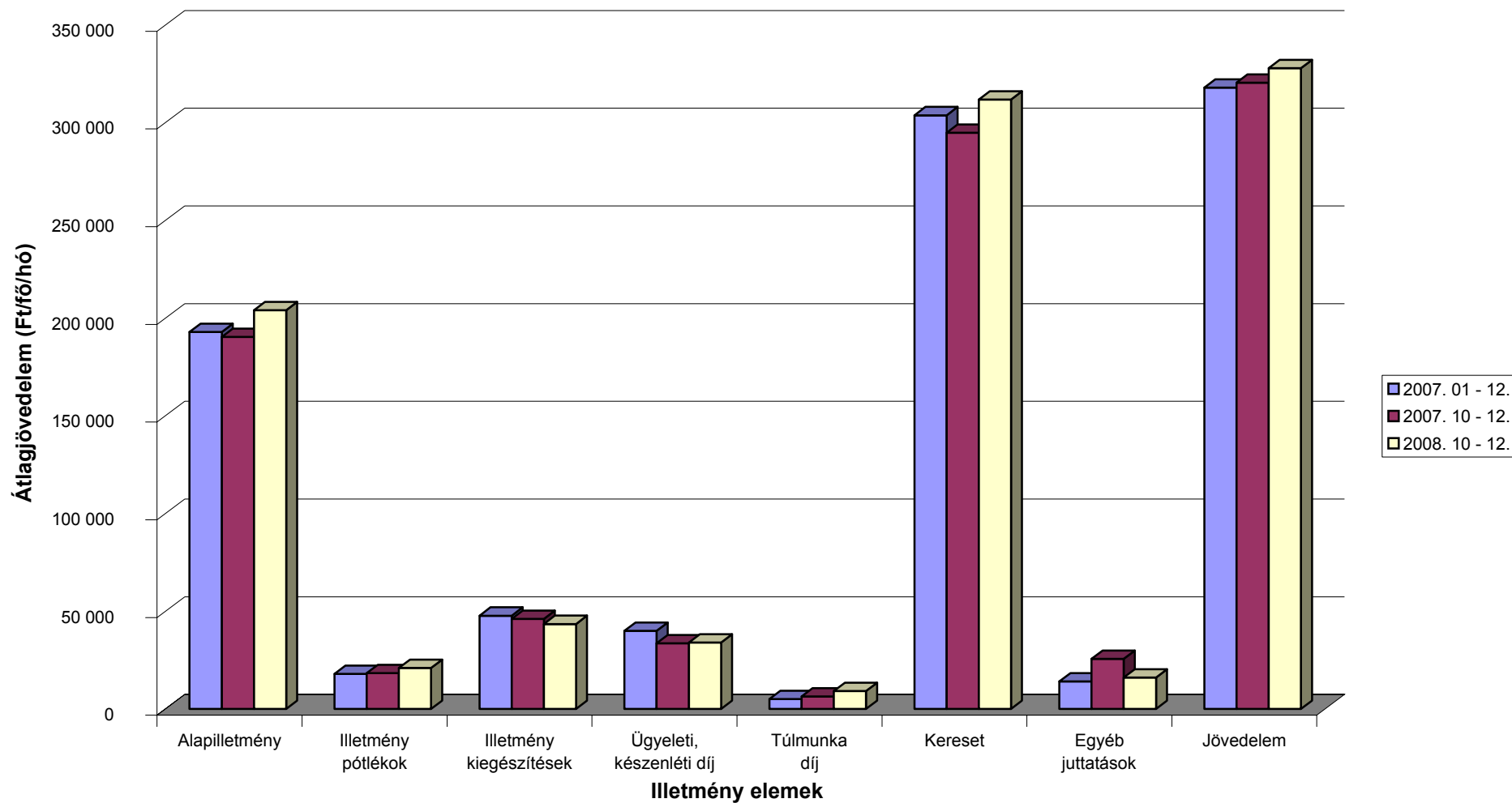


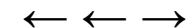
### A 2007. és a 2008. IV. negyedévi illetményadatok összehasonlítása munkaköri csoportok szerint Összes foglalkoztatott



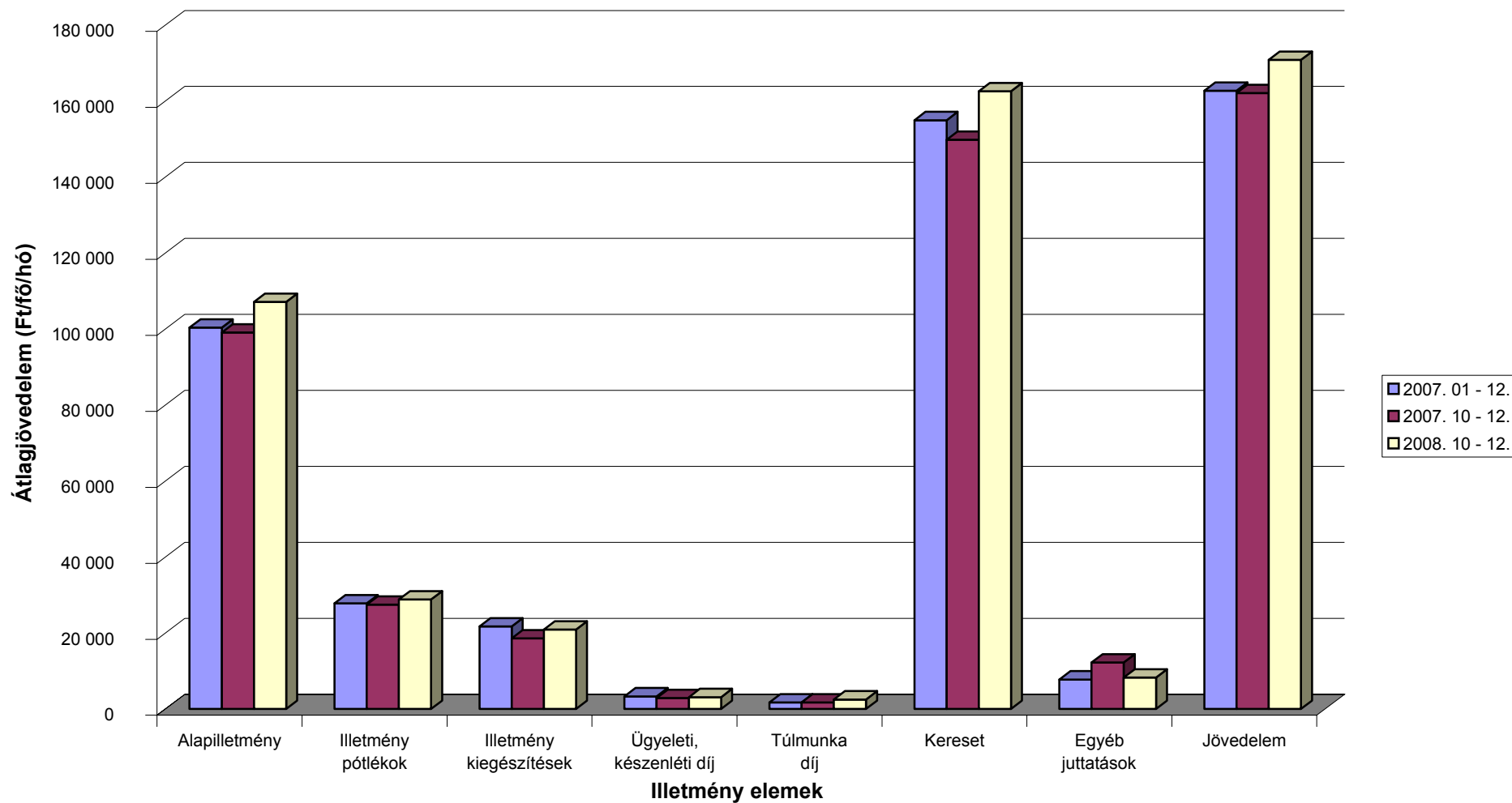


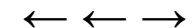
### A 2007. és a 2008. IV. negyedévi illetményadatok összehasonlítása munkaköri csoportok szerint Orvosok



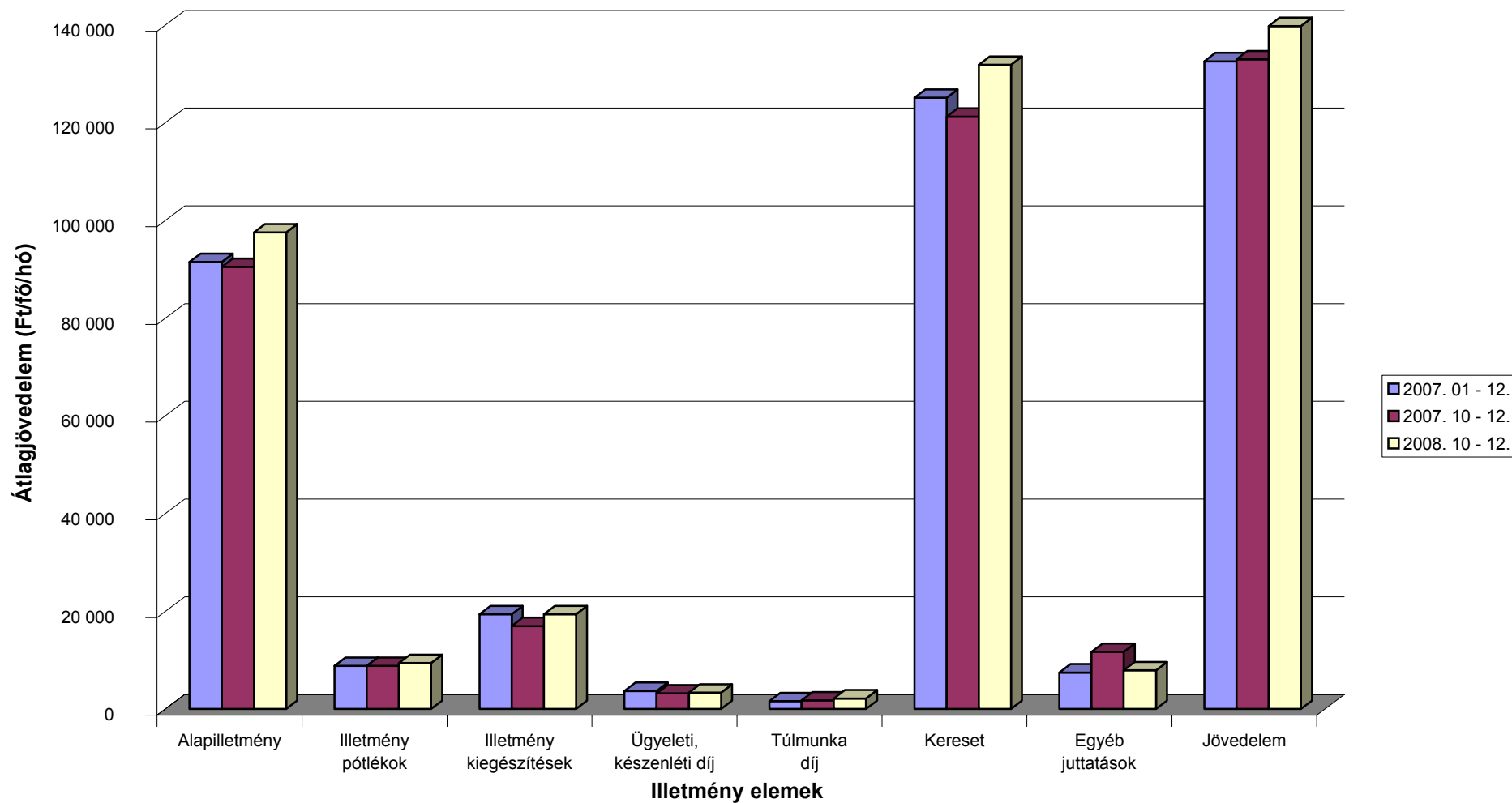


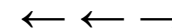
### A 2007. és a 2008. IV. negyedévi illetményadatok összehasonlítása munkaköri csoportok szerint Egészségügyi szakdolgozók



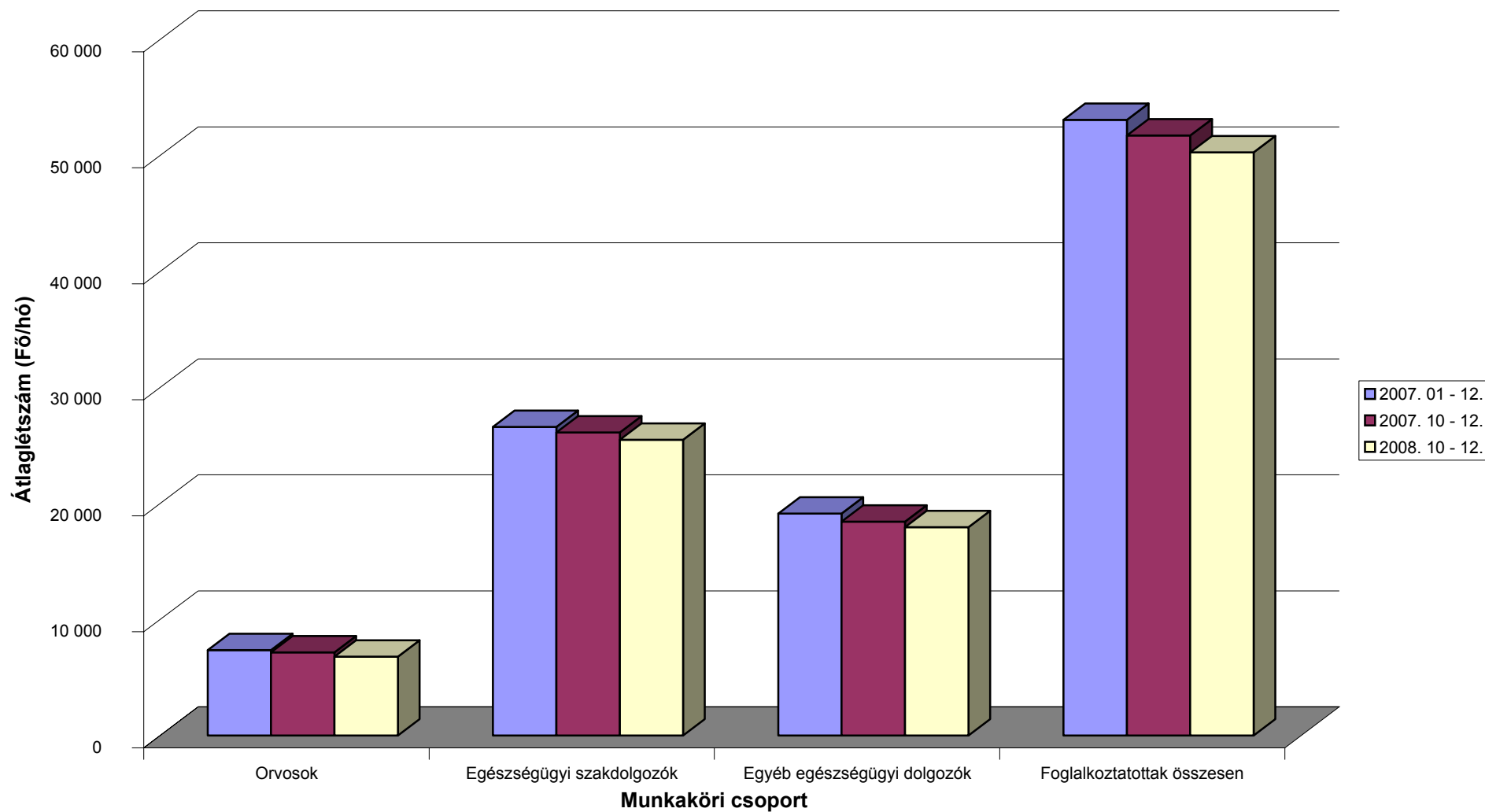


### A 2007. és a 2008. IV. negyedévi illetményadatok összehasonlítása munkaköri csoportok szerint Egyéb egészségügyi dolgozók





**A 2007. és a 2008. IV. negyedévi létszámadatok összehasonlítása munkaköri csoportok szerint**



[Vissza a tartalomjegyzékhez](#)[előző](#)[következő](#)

**Az egészségügyben foglalkoztatottak létszám és illetmény adatai havonként 2008 IV. negyedében, és azok változása az előző évhez mérten  
- munkaköri csoportok szerint, MÁK illetményszámfejtésű intézetek adatai**

Összes foglalkoztatott

Időszak (havi Kh-Ri átlag)	Jövedelem						Jövedelem összesen	Átlagléttség	
	Kereset					Kereset összesen			Egyéb juttatások
	Alapilletmény	Illetmény pótlékok	Illetmény kiegészítések	Ügyeleti, készenléti díj	Túlmunka díj				
	Ft/fő/hó	Ft/fő/hó	Ft/fő/hó	Ft/fő/hó	Ft/fő/hó	Ft/fő/hó			Ft/fő/hó
<b>2007. 10 - 12.</b>	108 668	19 562	21 849	7 245	2 401	159 725	13 905	173 630	51 731
<b>2008. 10 - 12.</b>	116 844	20 818	23 445	7 403	3 307	171 817	9 205	181 021	50 266
<b>2007. 10 - 12. =100%</b>	107.5	106.4	107.3	102.2	137.8	107.6	66.2	104.3	97.2
<b>2007. 01 - 12.</b>	110 001	19 608	24 516	8 554	2 156	164 836	8 548	173 384	53 078
<b>2007. 01 - 12 =100%</b>	106.2	106.2	95.6	86.5	153.4	104.2	107.7	104.4	94.7
<b>2007. október</b>	108 454	19 381	22 757	7 183	2 161	159 936	10 438	170 374	52 103
<b>2008. október</b>	117 114	20 730	18 790	7 250	2 850	166 734	8 031	174 765	50 205
<b>2007. október =100%</b>	108.0	107.0	82.6	100.9	131.9	104.3	76.9	102.6	96.4
<b>2007. 01 - 12 =100%</b>	106.5	105.7	76.6	84.7	132.2	101.2	94.0	100.8	94.6
<b>2007. november</b>	108 459	19 954	27 757	7 400	2 458	166 027	20 574	186 601	51 701
<b>2008. november</b>	116 257	20 840	38 078	7 565	3 560	186 300	9 234	195 534	50 464
<b>2007. november =100%</b>	107.2	104.4	137.2	102.2	144.8	112.2	44.9	104.8	97.6
<b>2007. 01 - 12 =100%</b>	105.7	106.3	155.3	88.4	165.1	113.0	108.0	112.8	95.1
<b>2007. december</b>	109 096	19 352	14 985	7 152	2 587	153 172	10 709	163 881	51 388
<b>2008. december</b>	117 165	20 883	13 376	7 393	3 511	162 328	10 351	172 678	50 128
<b>2007. december =100%</b>	107.4	107.9	89.3	103.4	135.7	106.0	96.7	105.4	97.5
<b>2007. 01 - 12 =100%</b>	106.5	106.5	54.6	86.4	162.8	98.5	121.1	99.6	94.4



[Vissza a tartalomjegyzékhez](#)[előző](#)[következő](#)

**Az egészségügyben foglalkoztatottak létszám és illetmény adatai havonként 2008 IV. negyedében, és azok változása az előző évhez mérten  
- munkaköri csoportok szerint, MÁK illetményszámfejtésű intézetek adatai**

## Orvosok

Időszak (havi Kh-Ri átlag)	Jövedelem						Jövedelem összesen	Átlagléttség	
	Kereset					Kereset összesen			Egyéb juttatások
	Alapilletmény	Illetmény pótlékok	Illetmény kiegészítések	Ügyeleti, készenléti díj	Túlmunka díj				
	Ft/fő/hó	Ft/fő/hó	Ft/fő/hó	Ft/fő/hó	Ft/fő/hó	Ft/fő/hó			Ft/fő/hó
<b>2007. 10 - 12.</b>	190 379	18 316	46 166	33 622	6 432	294 915	25 621	320 536	7 162
<b>2008. 10 - 12.</b>	204 057	20 968	43 513	34 057	9 266	311 861	16 064	327 925	6 807
<b>2007. 10 - 12. =100%</b>	107.2	114.5	94.3	101.3	144.0	105.7	62.7	102.3	95.0
<b>2007. 01 - 12.</b>	192 901	18 003	47 778	40 001	5 148	303 831	14 146	317 978	7 357
<b>2007. 01 - 12 =100%</b>	105.8	116.5	91.1	85.1	180.0	102.6	113.6	103.1	92.5
<b>2007. október</b>	190 325	18 212	46 991	33 487	6 451	295 466	23 842	319 309	7 167
<b>2008. október</b>	204 469	20 625	39 422	33 445	8 564	306 526	19 399	325 926	6 787
<b>2007. október =100%</b>	107.4	113.2	83.9	99.9	132.8	103.7	81.4	102.1	94.7
<b>2007. 01 - 12 =100%</b>	106.0	114.6	82.5	83.6	166.4	100.9	137.1	102.5	92.2
<b>2007. november</b>	190 637	18 332	57 645	34 343	6 158	307 115	34 996	342 110	7 143
<b>2008. november</b>	203 729	20 769	61 563	34 912	10 095	331 069	14 856	345 924	6 785
<b>2007. november =100%</b>	106.9	113.3	106.8	101.7	163.9	107.8	42.5	101.1	95.0
<b>2007. 01 - 12 =100%</b>	105.6	115.4	128.9	87.3	196.1	109.0	105.0	108.8	92.2
<b>2007. december</b>	190 175	18 404	33 919	33 039	6 686	282 224	18 067	300 291	7 177
<b>2008. december</b>	203 974	21 504	29 684	33 817	9 139	298 118	13 955	312 073	6 848
<b>2007. december =100%</b>	107.3	116.8	87.5	102.4	136.7	105.6	77.2	103.9	95.4
<b>2007. 01 - 12 =100%</b>	105.7	119.4	62.1	84.5	177.5	98.1	98.6	98.1	93.1

[Vissza a tartalomjegyzékhez](#)[előző](#)[következő](#)

**Az egészségügyben foglalkoztatottak létszám és illetmény adatai havonként 2008 IV. negyedében, és azok változása az előző évhez mérten  
- munkaköri csoportok szerint, MÁK illetményszámfejtésű intézetek adatai**

## Egészségügyi szakdolgozók

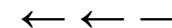
Időszak (havi Kh-Ri átlag)	Jövedelem							Jövedelem összesen	Átlagléttség
	Kereset					Kereset összesen	Egyéb juttatások		
	Alapilletmény	Illetmény pótlékok	Illetmény kiegészítések	Ügyeleti, készenléti díj	Túlmunka díj				
	Ft/fő/hó	Ft/fő/hó	Ft/fő/hó	Ft/fő/hó	Ft/fő/hó	Ft/fő/hó	Ft/fő/hó		
<b>2007. 10 - 12.</b>	99 100	27 481	18 618	2 874	1 754	149 826	12 242	162 068	26 122
<b>2008. 10 - 12.</b>	107 164	28 826	20 937	3 126	2 517	162 570	8 282	170 852	25 490
<b>2007. 10 - 12. =100%</b>	108.1	104.9	112.5	108.8	143.6	108.5	67.6	105.4	97.6
<b>2007. 01 - 12.</b>	100 353	27 807	21 752	3 339	1 708	154 959	7 767	162 727	26 596
<b>2007. 01 - 12 =100%</b>	106.8	103.7	96.3	93.6	147.4	104.9	106.6	105.0	95.8
<b>2007. október</b>	99 151	27 330	19 607	2 876	1 413	150 377	7 749	158 125	26 301
<b>2008. október</b>	107 451	28 804	16 461	3 051	1 903	157 669	6 425	164 094	25 456
<b>2007. október =100%</b>	108.4	105.4	84.0	106.1	134.7	104.8	82.9	103.8	96.8
<b>2007. 01 - 12 =100%</b>	107.1	103.6	75.7	91.4	111.4	101.7	82.7	100.8	95.7
<b>2007. november</b>	98 665	28 072	24 096	2 891	1 825	155 549	19 180	174 729	26 149
<b>2008. november</b>	106 611	28 902	35 345	3 198	2 879	176 936	8 348	185 284	25 603
<b>2007. november =100%</b>	108.1	103.0	146.7	110.6	157.7	113.7	43.5	106.0	97.9
<b>2007. 01 - 12 =100%</b>	106.2	103.9	162.5	95.8	168.5	114.2	107.5	113.9	96.3
<b>2007. december</b>	99 485	27 039	12 087	2 854	2 027	143 492	9 802	153 294	25 915
<b>2008. december</b>	107 435	28 773	10 903	3 127	2 769	153 007	10 076	163 082	25 411
<b>2007. december =100%</b>	108.0	106.4	90.2	109.6	136.6	106.6	102.8	106.4	98.1
<b>2007. 01 - 12 =100%</b>	107.1	103.5	50.1	93.7	162.1	98.7	129.7	100.2	95.5

[Vissza a tartalomjegyzékhez](#)[előző](#)[következő](#)

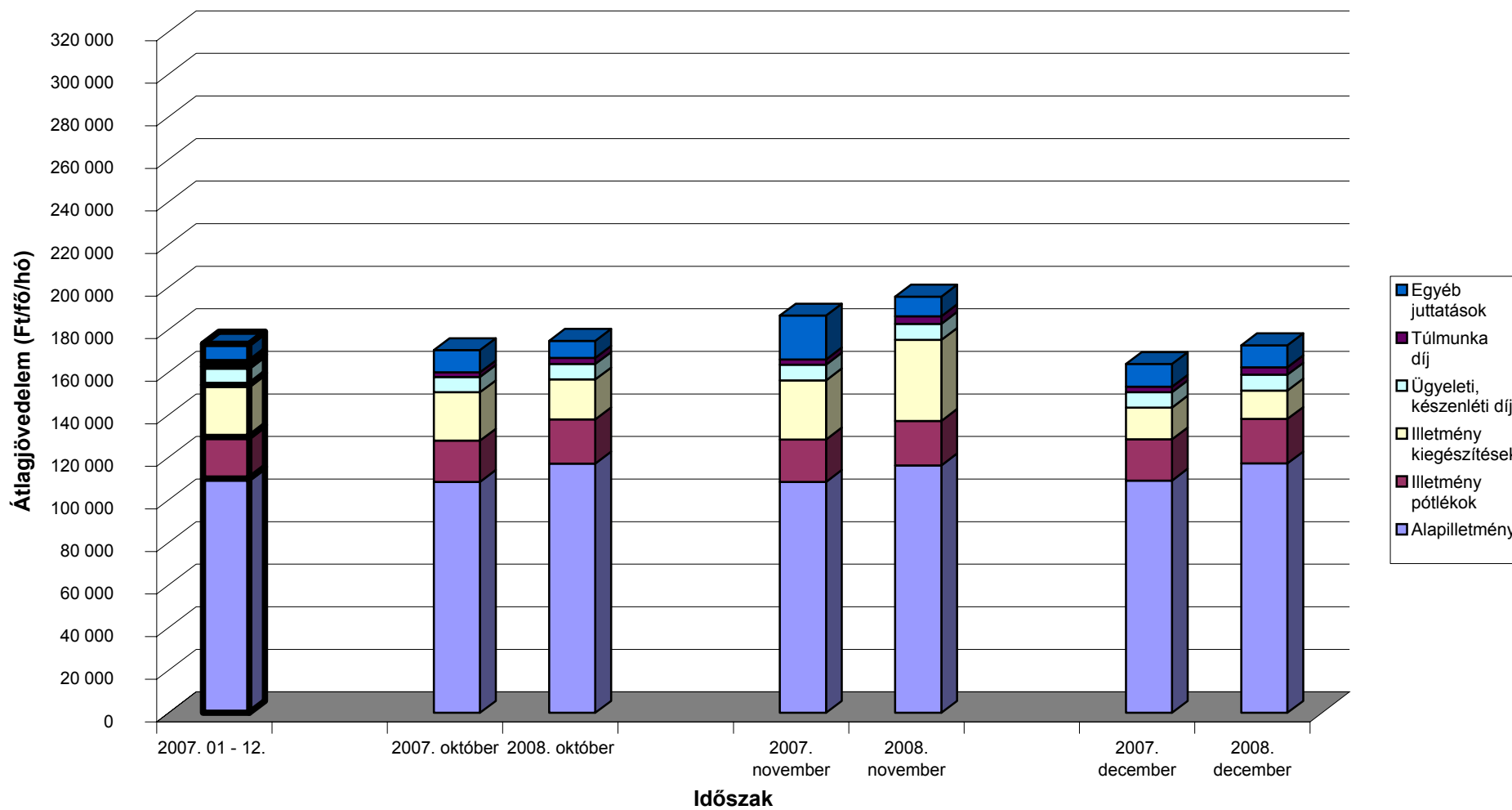
**Az egészségügyben foglalkoztatottak létszám és illetmény adatai havonként 2008 IV. negyedében, és azok változása az előző évhez mérten  
- munkaköri csoportok szerint, MÁK illetményszámfejtésű intézetek adatai**

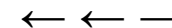
## Egyéb egészségügyi dolgozók

Időszak (havi Kh-Ri átlag)	Jövedelem						Jövedelem összesen	Átlagléttség	
	Kereset					Kereset összesen			Egyéb juttatások
	Alapilletmény	Illetmény pótlékok	Illetmény kiegészítések	Ügyeleti, készenléti díj	Túlmunka díj				
	Ft/fő/hó	Ft/fő/hó	Ft/fő/hó	Ft/fő/hó	Ft/fő/hó	Ft/fő/hó			Ft/fő/hó
<b>2007. 10 - 12.</b>	90 494	8 832	16 983	3 194	1 752	121 255	11 710	132 965	18 447
<b>2008. 10 - 12.</b>	97 538	9 400	19 400	3 373	2 171	131 882	7 915	139 797	17 969
<b>2007. 10 - 12. =100%</b>	107.8	106.4	114.2	105.6	123.9	108.8	67.6	105.1	97.4
<b>2007. 01 - 12.</b>	91 526	8 824	19 410	3 709	1 628	125 098	7 480	132 577	19 124
<b>2007. 01 - 12 =100%</b>	106.6	106.5	99.9	90.9	133.3	105.4	105.8	105.4	94.0
<b>2007. október</b>	90 100	8 610	17 884	3 146	1 567	121 307	9 079	130 386	18 636
<b>2008. október</b>	97 804	9 328	14 294	3 303	2 033	126 761	6 011	132 772	17 962
<b>2007. október =100%</b>	108.6	108.3	79.9	105.0	129.8	104.5	66.2	101.8	96.4
<b>2007. 01 - 12 =100%</b>	106.9	105.7	73.6	89.0	124.9	101.3	80.4	100.1	93.9
<b>2007. november</b>	90 486	9 052	21 360	3 350	1 921	126 170	16 959	143 129	18 409
<b>2008. november</b>	97 083	9 447	33 133	3 483	2 071	145 217	8 379	153 596	18 076
<b>2007. november =100%</b>	107.3	104.4	155.1	104.0	107.8	115.1	49.4	107.3	98.2
<b>2007. 01 - 12 =100%</b>	106.1	107.1	170.7	93.9	127.2	116.1	112.0	115.9	94.5
<b>2007. december</b>	90 902	8 835	11 662	3 085	1 770	116 255	9 109	125 364	18 296
<b>2008. december</b>	97 731	9 426	10 642	3 331	2 410	123 540	9 361	132 900	17 868
<b>2007. december =100%</b>	107.5	106.7	91.3	108.0	136.1	106.3	102.8	106.0	97.7
<b>2007. 01 - 12 =100%</b>	106.8	106.8	54.8	89.8	148.0	98.8	125.1	100.2	93.4

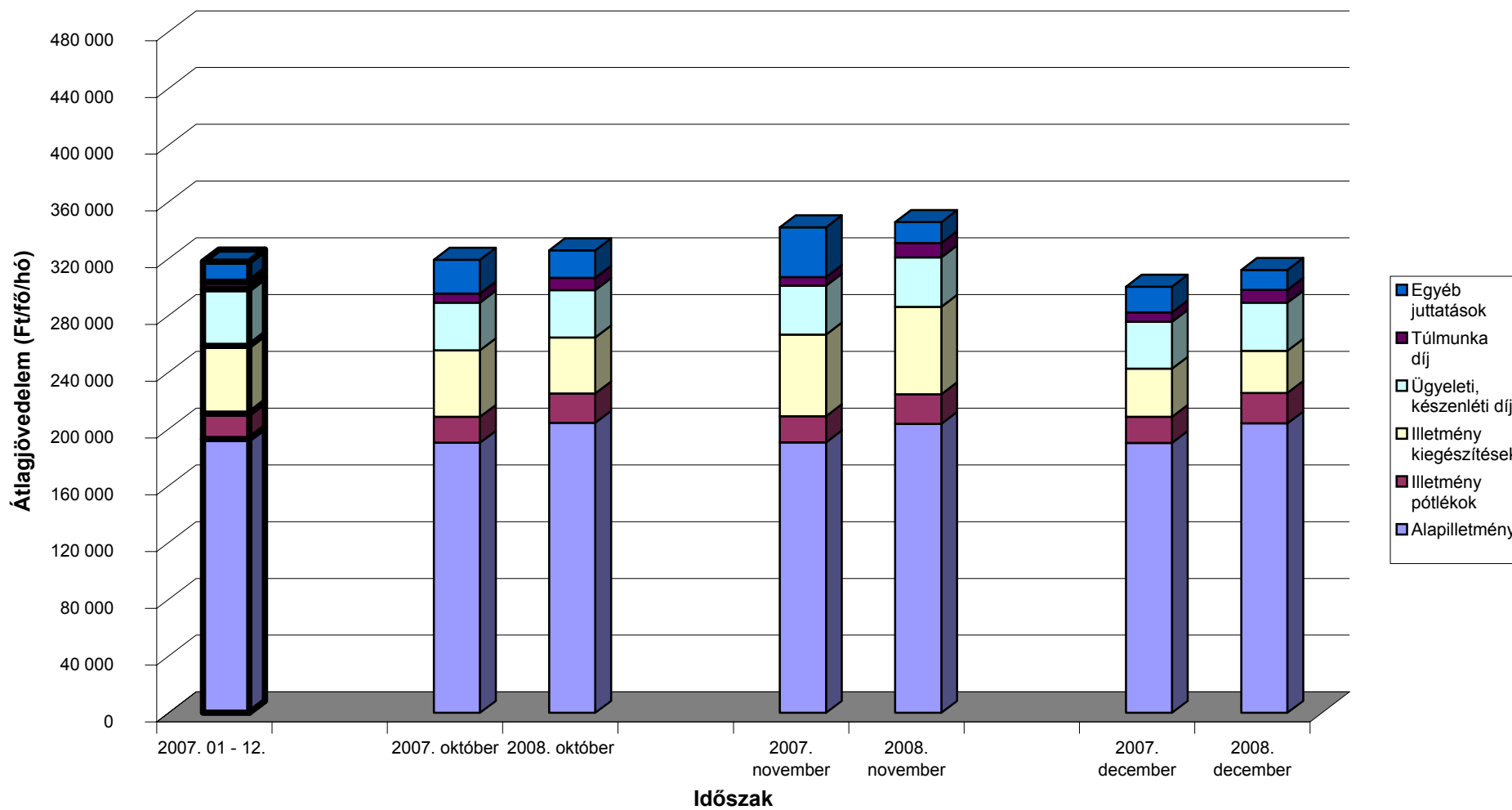


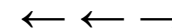
### Az egészségügyben foglalkoztatottak illetményei munkaköri csoportok szerint Összes foglalkoztatott



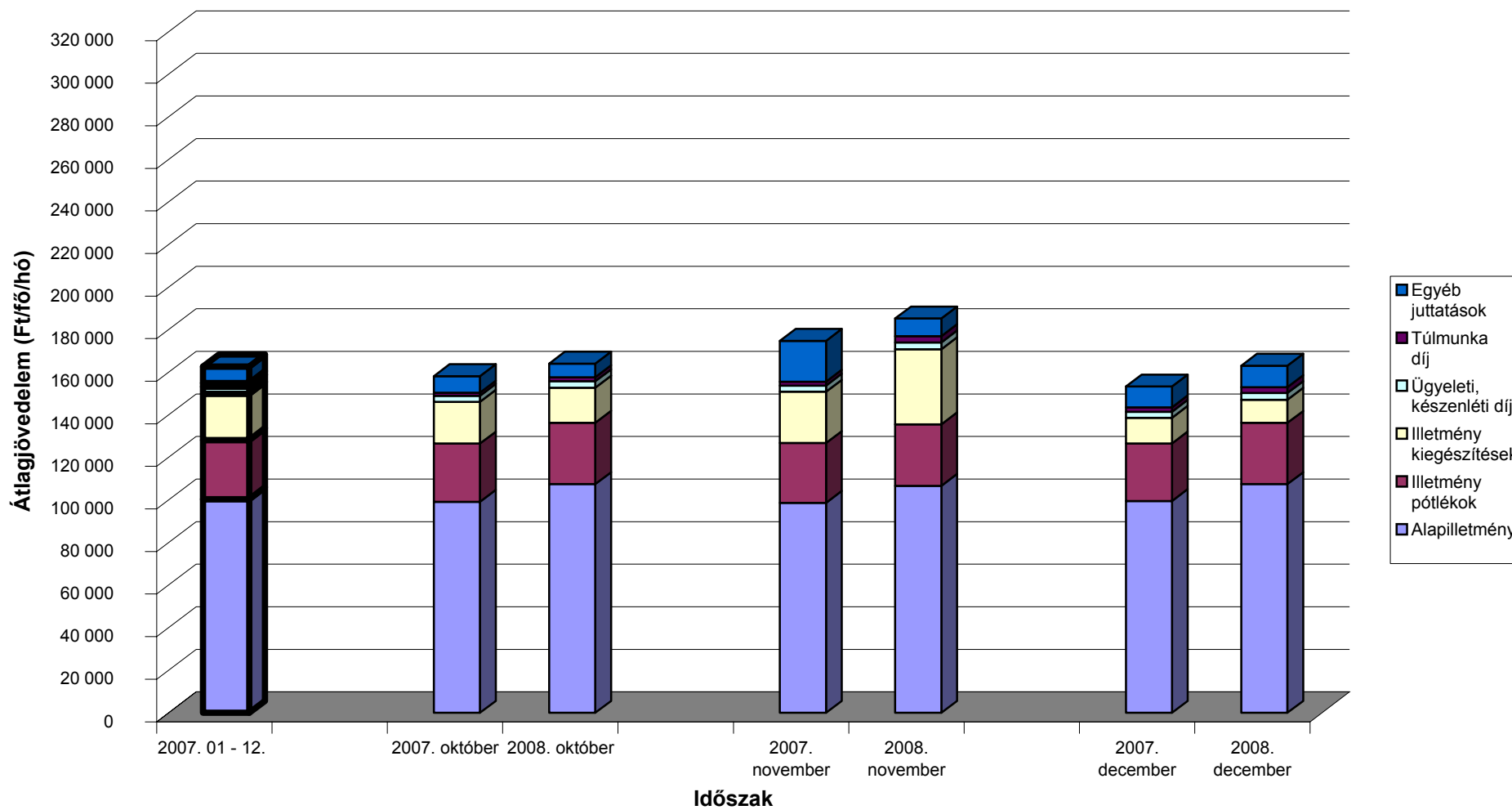


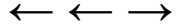
### Az egészségügyben foglalkoztatottak illetményei munkaköri csoportok szerint Orvosok



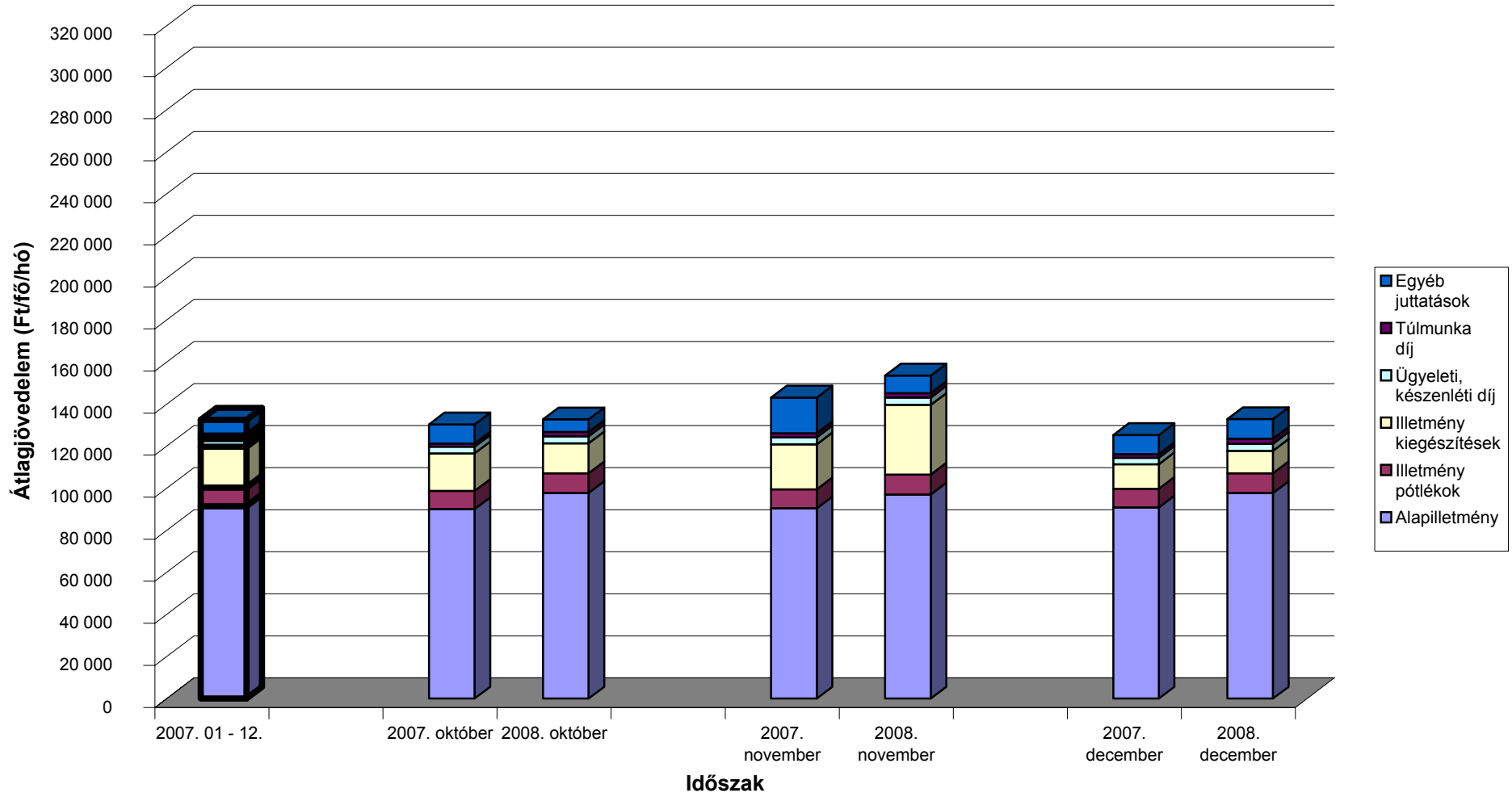


### Az egészségügyben foglalkoztatottak illetményei munkaköri csoportok szerint Egészségügyi szakdolgozók

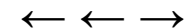




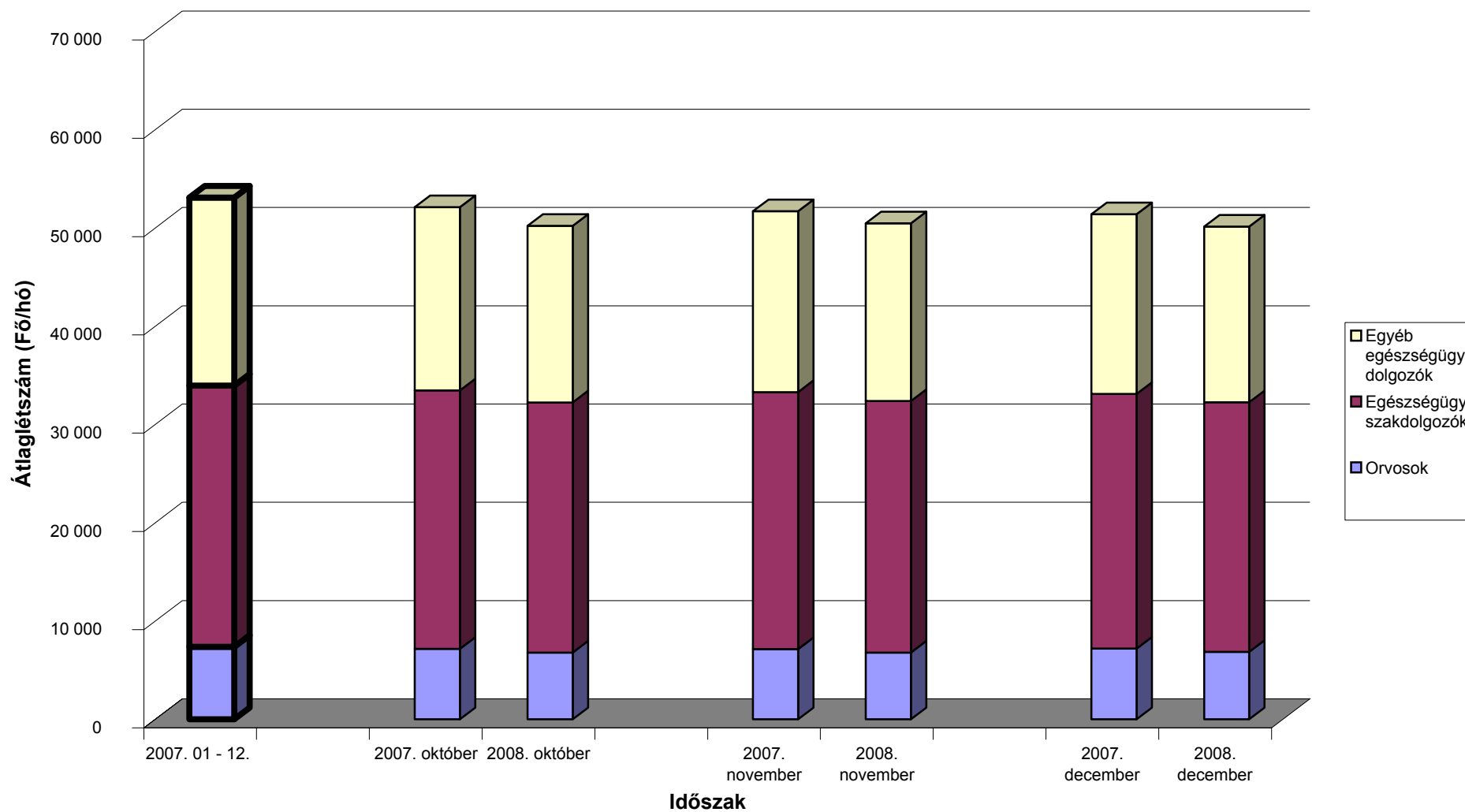
### Az egészségügyben foglalkoztatottak illetményei munkaköri csoportok szerint Egyéb egészségügyi dolgozók







**A mintában szereplő intézetek létszámadatai munkaköri csoportok szerint**



[Vissza a tartalomjegyzékhez](#)[előző](#)[következő](#)

**Az egészségügyben foglalkoztatottak létszám és illetmény adatai havonként 2008 IV. negyedében, és azok változása az előző évhez mérten  
- munkaköri csoportok és foglalkoztatási módok szerint, MÁK illetményszámfejtésű intézetek adatai**

Teljes munkaidőben foglalkoztatottak összesen

Időszak (havi Kh-Ri átlag)	Jövedelem						Jövedelem összesen	Átlagléttség	
	Kereset					Kereset összesen			Egyéb juttatások
	Alapilletmény	Illetmény pótlékok	Illetmény kiegészítések	Ügyeleti, készenléti díj	Túlmunka díj				
	Ft/fő/hó	Ft/fő/hó	Ft/fő/hó	Ft/fő/hó	Ft/fő/hó	Ft/fő/hó			Ft/fő/hó
<b>2007. 10 - 12.</b>	115 399	21 238	17 663	7 738	2 558	164 595	9 168	173 764	46 194
<b>2008. 10 - 12.</b>	121 191	22 117	23 292	7 634	3 497	177 731	8 377	186 108	45 772
<b>2007. 10 - 12. =100%</b>	105.0	104.1	131.9	98.7	136.7	108.0	91.4	107.1	99.1
<b>2007. 01 - 12.</b>	115 332	21 023	22 636	9 038	2 270	170 299	6 340	176 638	48 013
<b>2007. 01 - 12 =100%</b>	105.1	105.2	102.9	84.5	154.1	104.4	132.1	105.4	95.3
<b>2007. október</b>	115 442	21 055	17 703	7 673	2 306	164 178	6 403	170 581	46 498
<b>2008. október</b>	121 484	22 025	18 155	7 469	3 003	172 136	7 125	179 260	45 764
<b>2007. október =100%</b>	105.2	104.6	102.6	97.3	130.2	104.8	111.3	105.1	98.4
<b>2007. 01 - 12 =100%</b>	105.3	104.8	80.2	82.6	132.3	101.1	112.4	101.5	95.3
<b>2007. november</b>	115 294	21 696	24 220	7 915	2 599	171 725	14 805	186 530	46 020
<b>2008. november</b>	120 572	22 132	38 586	7 775	3 771	192 837	8 777	201 614	45 957
<b>2007. november =100%</b>	104.6	102.0	159.3	98.2	145.1	112.3	59.3	108.1	99.9
<b>2007. 01 - 12 =100%</b>	104.5	105.3	170.5	86.0	166.1	113.2	138.5	114.1	95.7
<b>2007. december</b>	115 461	20 965	11 071	7 627	2 770	157 893	6 328	164 221	46 064
<b>2008. december</b>	121 520	22 193	13 033	7 657	3 718	168 120	9 232	177 353	45 596
<b>2007. december =100%</b>	105.2	105.9	117.7	100.4	134.2	106.5	145.9	108.0	99.0
<b>2007. 01 - 12 =100%</b>	105.4	105.6	57.6	84.7	163.8	98.7	145.6	100.4	95.0

[Vissza a tartalomjegyzékhez](#)[előző](#)[következő](#)

**Az egészségügyben foglalkoztatottak létszám és illetmény adatai havonként 2008 IV. negyedében, és azok változása az előző évhez mérten  
- munkaköri csoportok és foglalkoztatási módok szerint, MÁK illetményszámfejtésű intézetek adatai**

Teljes munkaidőben foglalkoztatott orvosok

Időszak (havi Kh-Ri átlag)	Jövedelem						Jövedelem összesen	Átlagléttség	
	Kereset					Kereset összesen			Egyéb juttatások
	Alapilletmény	Illetmény pótlékok	Illetmény kiegészítések	Ügyeleti, készenléti díj	Túlmunka díj				
	Ft/fő/hó	Ft/fő/hó	Ft/fő/hó	Ft/fő/hó	Ft/fő/hó	Ft/fő/hó			Ft/fő/hó
<b>2007. 10 - 12.</b>	218 964	21 572	41 682	39 484	7 434	329 136	19 659	348 796	5 716
<b>2008. 10 - 12.</b>	230 566	24 137	47 583	38 715	10 920	351 921	16 626	368 547	5 456
<b>2007. 10 - 12. =100%</b>	105.3	111.9	114.2	98.1	146.9	106.9	84.6	105.7	95.5
<b>2007. 01 - 12.</b>	218 743	20 939	48 279	46 417	5 832	340 210	11 067	351 277	5 962
<b>2007. 01 - 12 =100%</b>	105.4	115.3	98.6	83.4	187.2	103.4	150.2	104.9	91.5
<b>2007. október</b>	219 582	21 466	39 597	39 449	7 489	327 584	17 877	345 461	5 701
<b>2008. október</b>	231 432	23 820	42 463	37 983	9 987	345 685	20 895	366 581	5 441
<b>2007. október =100%</b>	105.4	111.0	107.2	96.3	133.4	105.5	116.9	106.1	95.4
<b>2007. 01 - 12 =100%</b>	105.8	113.8	88.0	81.8	171.3	101.6	188.8	104.4	91.3
<b>2007. november</b>	219 086	21 614	56 989	40 414	7 064	345 167	30 702	375 869	5 677
<b>2008. november</b>	230 455	23 894	67 810	39 566	12 022	373 746	15 724	389 470	5 432
<b>2007. november =100%</b>	105.2	110.5	119.0	97.9	170.2	108.3	51.2	103.6	95.7
<b>2007. 01 - 12 =100%</b>	105.4	114.1	140.5	85.2	206.1	109.9	142.1	110.9	91.1
<b>2007. december</b>	218 233	21 636	28 675	38 603	7 744	314 892	10 552	325 444	5 768
<b>2008. december</b>	229 818	24 692	32 656	38 599	10 753	336 518	13 289	349 807	5 494
<b>2007. december =100%</b>	105.3	114.1	113.9	100.0	138.9	106.9	125.9	107.5	95.3
<b>2007. 01 - 12 =100%</b>	105.1	117.9	67.6	83.2	184.4	98.9	120.1	99.6	92.1

[Vissza a tartalomjegyzékhez](#)[előző](#)[következő](#)

**Az egészségügyben foglalkoztatottak létszám és illetmény adatai havonként 2008 IV. negyedévében, és azok változása az előző évhez mérten  
- munkaköri csoportok és foglalkoztatási módok szerint, MÁK illetményszámfejtésű intézetek adatai**

Teljes munkaidőben foglalkoztatott egészségügyi szakdolgozók

Időszak (havi Kh-Ri átlag)	Jövedelem						Jövedelem összesen	Átlagléttség	
	Kereset					Kereset összesen			Egyéb juttatások
	Alapilletmény	Illetmény pótlékok	Illetmény kiegészítések	Ügyeleti, készenléti díj	Túlmunka díj				
	Ft/fő/hó	Ft/fő/hó	Ft/fő/hó	Ft/fő/hó	Ft/fő/hó	Ft/fő/hó			Ft/fő/hó
<b>2007. 10 - 12.</b>	103 941	29 030	14 616	3 057	1 843	152 486	7 719	160 205	24 125
<b>2008. 10 - 12.</b>	109 882	29 827	20 508	3 244	2 605	166 066	7 407	173 473	24 084
<b>2007. 10 - 12. =100%</b>	105.7	102.7	140.3	106.1	141.4	108.9	96.0	108.3	99.8
<b>2007. 01 - 12.</b>	103 835	28 965	19 756	3 499	1 775	157 830	5 920	163 750	24 914
<b>2007. 01 - 12 =100%</b>	105.8	103.0	103.8	92.7	146.8	105.2	125.1	105.9	96.7
<b>2007. október</b>	104 130	28 887	15 039	3 056	1 483	152 595	4 546	157 141	24 280
<b>2008. október</b>	110 163	29 789	15 592	3 174	1 977	160 696	5 400	166 096	24 072
<b>2007. október =100%</b>	105.8	103.1	103.7	103.9	133.4	105.3	118.8	105.7	99.1
<b>2007. 01 - 12 =100%</b>	106.1	102.8	78.9	90.7	111.4	101.8	91.2	101.4	96.6
<b>2007. november</b>	103 805	29 706	20 270	3 083	1 911	158 775	12 744	171 520	24 064
<b>2008. november</b>	109 257	29 897	35 446	3 301	2 969	180 869	7 946	188 815	24 202
<b>2007. november =100%</b>	105.3	100.6	174.9	107.1	155.3	113.9	62.3	110.1	100.6
<b>2007. 01 - 12 =100%</b>	105.2	103.2	179.4	94.4	167.2	114.6	134.2	115.3	97.1
<b>2007. december</b>	103 885	28 498	8 526	3 032	2 138	146 078	5 892	151 971	24 033
<b>2008. december</b>	110 229	29 795	10 364	3 257	2 868	156 514	8 879	165 393	23 977
<b>2007. december =100%</b>	106.1	104.6	121.6	107.4	134.2	107.1	150.7	108.8	99.8
<b>2007. 01 - 12 =100%</b>	106.2	102.9	52.5	93.1	161.6	99.2	150.0	101.0	96.2

[Vissza a tartalomjegyzékhez](#)[előző](#)[következő](#)

**Az egészségügyben foglalkoztatottak létszám és illetmény adatai havonként 2008 IV. negyedében, és azok változása az előző évhez mérten  
- munkaköri csoportok és foglalkoztatási módok szerint, MÁK illetményszámfejtésű intézetek adatai**

Teljes munkaidőben foglalkoztatott egyéb egészségügyi dolgozók

Időszak (havi Kh-Ri átlag)	Jövedelem						Jövedelem összesen	Átlagléttség	
	Kereset					Kereset összesen			Egyéb juttatások
	Alapilletmény	Illetmény pótlékok	Illetmény kiegészítések	Ügyeleti, készenléti díj	Túlmunka díj				
	Ft/fő/hó	Ft/fő/hó	Ft/fő/hó	Ft/fő/hó	Ft/fő/hó	Ft/fő/hó			Ft/fő/hó
<b>2007. 10 - 12.</b>	96 106	9 625	13 763	3 548	1 908	124 950	7 640	132 589	16 353
<b>2008. 10 - 12.</b>	101 207	9 997	19 259	3 700	2 327	136 490	7 044	143 534	16 232
<b>2007. 10 - 12. =100%</b>	105.3	103.9	139.9	104.3	121.9	109.2	92.2	108.3	99.3
<b>2007. 01 - 12.</b>	96 068	9 505	17 901	4 085	1 750	129 309	5 305	134 614	17 137
<b>2007. 01 - 12 =100%</b>	105.3	105.2	107.6	90.6	133.0	105.6	132.8	106.6	94.7
<b>2007. október</b>	96 122	9 399	14 061	3 490	1 728	124 800	5 172	129 971	16 516
<b>2008. október</b>	101 438	9 922	13 813	3 614	2 183	130 971	5 067	136 038	16 251
<b>2007. október =100%</b>	105.5	105.6	98.2	103.6	126.4	104.9	98.0	104.7	98.4
<b>2007. 01 - 12 =100%</b>	105.6	104.4	77.2	88.5	124.8	101.3	95.5	101.1	94.8
<b>2007. november</b>	96 079	9 885	18 630	3 724	2 059	130 377	12 308	142 685	16 279
<b>2008. november</b>	100 780	10 033	33 517	3 828	2 216	150 373	7 698	158 071	16 322
<b>2007. november =100%</b>	104.9	101.5	179.9	102.8	107.6	115.3	62.5	110.8	100.3
<b>2007. 01 - 12 =100%</b>	104.9	105.5	187.2	93.7	126.6	116.3	145.1	117.4	95.2
<b>2007. december</b>	96 117	9 594	8 587	3 431	1 940	119 669	5 473	125 143	16 263
<b>2008. december</b>	101 406	10 037	10 315	3 656	2 583	127 998	8 375	136 373	16 124
<b>2007. december =100%</b>	105.5	104.6	120.1	106.6	133.1	107.0	153.0	109.0	99.1
<b>2007. 01 - 12 =100%</b>	105.6	105.6	57.6	89.5	147.6	99.0	157.9	101.3	94.1

[Vissza a tartalomjegyzékhez](#)[előző](#)[következő](#)

**Az egészségügyben foglalkoztatottak létszám és illetmény adatai havonként 2008 IV. negyedében, és azok változása az előző évhez mérten  
- munkaköri csoportok és foglalkoztatási módok szerint, MÁK illetményszámfejtésű intézetek adatai**

Rész munkaidőben foglalkoztatottak összesen

Időszak (havi Kh-Ri átlag)	Jövedelem						Jövedelem összesen	Átlagléttség	
	Kereset					Kereset összesen			Egyéb juttatások
	Alapilletmény	Illetmény pótlékok	Illetmény kiegészítések	Ügyeleti, készenléti díj	Túlmunka díj				
	Ft/fő/hó	Ft/fő/hó	Ft/fő/hó	Ft/fő/hó	Ft/fő/hó	Ft/fő/hó			Ft/fő/hó
<b>2007. 10 - 12.</b>	84 796	9 189	10 936	3 732	1 103	109 756	7 921	117 677	3 011
<b>2008. 10 - 12.</b>	89 228	10 240	14 870	4 562	1 742	120 642	6 650	127 292	3 117
<b>2007. 10 - 12. =100%</b>	105.2	111.4	136.0	122.2	158.0	109.9	84.0	108.2	103.5
<b>2007. 01 - 12.</b>	83 364	9 014	14 568	4 249	982	112 176	6 159	118 335	3 158
<b>2007. 01 - 12 =100%</b>	107.0	113.6	102.1	107.4	177.4	107.5	108.0	107.6	98.7
<b>2007. október</b>	84 595	9 098	12 027	3 758	1 058	110 535	7 168	117 704	2 986
<b>2008. október</b>	89 334	10 119	11 749	4 449	1 532	117 183	5 017	122 200	3 093
<b>2007. október =100%</b>	105.6	111.2	97.7	118.4	144.9	106.0	70.0	103.8	103.6
<b>2007. 01 - 12 =100%</b>	107.2	112.3	80.7	104.7	156.0	104.5	81.5	103.3	97.9
<b>2007. november</b>	84 759	9 023	14 008	3 763	1 048	112 600	9 085	121 685	2 979
<b>2008. november</b>	88 677	10 349	25 767	4 721	1 849	131 363	6 574	137 937	3 133
<b>2007. november =100%</b>	104.6	114.7	184.0	125.4	176.5	116.7	72.4	113.4	105.1
<b>2007. 01 - 12 =100%</b>	106.4	114.8	176.9	111.1	188.3	117.1	106.8	116.6	99.2
<b>2007. december</b>	85 027	9 440	6 891	3 676	1 200	106 233	7 524	113 757	3 067
<b>2008. december</b>	89 675	10 251	7 035	4 514	1 844	113 319	8 343	121 662	3 125
<b>2007. december =100%</b>	105.5	108.6	102.1	122.8	153.6	106.7	110.9	106.9	101.9
<b>2007. 01 - 12 =100%</b>	107.6	113.7	48.3	106.3	187.8	101.0	135.5	102.8	98.9

[Vissza a tartalomjegyzékhez](#)[előző](#)[következő](#)

**Az egészségügyben foglalkoztatottak létszám és illetmény adatai havonként 2008 IV. negyedévében, és azok változása az előző évhez mérten  
- munkaköri csoportok és foglalkoztatási módok szerint, MÁK illetményszámfejtésű intézetek adatai**

## Rész munkaidőben foglalkoztatott orvosok

Időszak (havi Kh-Ri átlag)	Jövedelem						Jövedelem összesen	Átlagléttség	
	Kereset					Kereset összesen			Egyéb juttatások
	Alapilletmény	Illetmény pótlékok	Illetmény kiegészítések	Ügyeleti, készenléti díj	Túlmunka díj				
	Ft/fő/hó	Ft/fő/hó	Ft/fő/hó	Ft/fő/hó	Ft/fő/hó	Ft/fő/hó			Ft/fő/hó
<b>2007. 10 - 12.</b>	143 367	11 709	20 994	15 671	2 596	194 338	15 426	209 764	631
<b>2008. 10 - 12.</b>	149 270	14 323	26 236	18 597	4 435	212 860	8 613	221 473	691
<b>2007. 10 - 12. =100%</b>	104.1	122.3	125.0	118.7	170.8	109.5	55.8	105.6	109.6
<b>2007. 01 - 12.</b>	141 304	10 789	26 846	18 591	2 039	199 570	11 580	211 150	631
<b>2007. 01 - 12 =100%</b>	105.6	132.8	97.7	100.0	217.5	106.7	74.4	104.9	109.4
<b>2007. október</b>	143 860	11 684	22 059	15 481	2 993	196 077	16 553	212 630	633
<b>2008. október</b>	148 245	14 025	22 963	17 930	4 692	207 855	8 761	216 616	692
<b>2007. október =100%</b>	103.0	120.0	104.1	115.8	156.8	106.0	52.9	101.9	109.3
<b>2007. 01 - 12 =100%</b>	104.9	130.0	85.5	96.4	230.1	104.2	75.7	102.6	109.6
<b>2007. november</b>	143 775	11 762	26 347	15 727	1 940	199 552	15 586	215 138	628
<b>2008. november</b>	148 189	14 444	41 138	19 362	4 186	227 319	7 601	234 920	691
<b>2007. november =100%</b>	103.1	122.8	156.1	123.1	215.7	113.9	48.8	109.2	110.2
<b>2007. 01 - 12 =100%</b>	104.9	133.9	153.2	104.1	205.3	113.9	65.6	111.3	109.5
<b>2007. december</b>	142 469	11 682	14 607	15 804	2 851	187 413	14 135	201 548	631
<b>2008. december</b>	151 380	14 501	14 584	18 500	4 427	203 392	9 477	212 869	690
<b>2007. december =100%</b>	106.3	124.1	99.8	117.1	155.3	108.5	67.0	105.6	109.3
<b>2007. 01 - 12 =100%</b>	107.1	134.4	54.3	99.5	217.1	101.9	81.8	100.8	109.3



[Vissza a tartalomjegyzékhez](#)[előző](#)[következő](#)

**Az egészségügyben foglalkoztatottak létszám és illetmény adatai havonként 2008 IV. negyedévében, és azok változása az előző évhez mérten  
- munkaköri csoportok és foglalkoztatási módok szerint, MÁK illetményszámfejtésű intézetek adatai**

Rész munkaidőben foglalkoztatott egészségügyi szakdolgozók

Időszak (havi Kh-Ri átlag)	Jövedelem						Jövedelem összesen	Átlagléttség	
	Kereset					Kereset összesen			Egyéb juttatások
	Alapilletmény	Illetmény pótlékok	Illetmény kiegészítések	Ügyeleti, készenléti díj	Túlmunka díj				
	Ft/fő/hó	Ft/fő/hó	Ft/fő/hó	Ft/fő/hó	Ft/fő/hó	Ft/fő/hó			Ft/fő/hó
<b>2007. 10 - 12.</b>	70 943	14 870	8 720	744	887	96 164	6 431	102 594	1 022
<b>2008. 10 - 12.</b>	72 689	15 041	11 764	832	1 201	101 528	6 450	107 978	1 046
<b>2007. 10 - 12. =100%</b>	102.5	101.2	134.9	111.9	135.4	105.6	100.3	105.2	102.4
<b>2007. 01 - 12.</b>	70 426	14 982	12 255	989	811	99 462	6 002	105 464	1 077
<b>2007. 01 - 12 =100%</b>	103.2	100.4	96.0	84.2	148.0	102.1	107.5	102.4	97.1
<b>2007. október</b>	70 129	14 710	9 831	710	764	96 144	4 969	101 113	1 004
<b>2008. október</b>	72 539	14 995	9 737	830	692	98 793	4 742	103 536	1 037
<b>2007. október =100%</b>	103.4	101.9	99.0	116.8	90.7	102.8	95.4	102.4	103.3
<b>2007. 01 - 12 =100%</b>	103.0	100.1	79.5	83.9	85.3	99.3	79.0	98.2	96.2
<b>2007. november</b>	70 243	14 579	11 825	746	834	98 227	8 080	106 307	999
<b>2008. november</b>	72 300	14 965	20 862	885	1 575	110 586	6 087	116 673	1 048
<b>2007. november =100%</b>	102.9	102.6	176.4	118.6	188.9	112.6	75.3	109.8	104.9
<b>2007. 01 - 12 =100%</b>	102.7	99.9	170.2	89.5	194.2	111.2	101.4	110.6	97.3
<b>2007. december</b>	72 373	15 296	4 745	773	1 053	94 240	6 261	100 500	1 062
<b>2008. december</b>	73 224	15 163	4 709	783	1 328	95 208	8 491	103 698	1 054
<b>2007. december =100%</b>	101.2	99.1	99.2	101.3	126.2	101.0	135.6	103.2	99.3
<b>2007. 01 - 12 =100%</b>	104.0	101.2	38.4	79.2	163.7	95.7	141.5	98.3	97.8

[Vissza a tartalomjegyzékhez](#)[előző](#)[következő](#)

**Az egészségügyben foglalkoztatottak létszám és illetmény adatai havonként 2008 IV. negyedében, és azok változása az előző évhez mérten  
- munkaköri csoportok és foglalkoztatási módok szerint, MÁK illetményszámfejtésű intézetek adatai**

Rész munkaidőben foglalkoztatott egyéb egészségügyi dolgozók

Időszak (havi Kh-Ri átlag)	Jövedelem						Jövedelem összesen	Átlagléttség	
	Kereset					Kereset összesen			Egyéb juttatások
	Alapilletmény	Illetmény pótlékok	Illetmény kiegészítések	Ügyeleti, készenléti díj	Túlmunka díj				
	Ft/fő/hó	Ft/fő/hó	Ft/fő/hó	Ft/fő/hó	Ft/fő/hó	Ft/fő/hó			Ft/fő/hó
<b>2007. 10 - 12.</b>	68 019	3 747	7 933	436	572	80 706	5 558	86 264	1 359
<b>2008. 10 - 12.</b>	71 693	4 554	11 532	359	804	88 942	5 819	94 761	1 380
<b>2007. 10 - 12. =100%</b>	105.4	121.6	145.4	82.4	140.7	110.2	104.7	109.9	101.6
<b>2007. 01 - 12.</b>	67 736	3 804	10 938	423	648	83 550	3 913	87 463	1 449
<b>2007. 01 - 12 =100%</b>	105.8	119.7	105.4	84.9	124.1	106.5	148.7	108.3	95.2
<b>2007. október</b>	67 532	3 705	8 949	521	368	81 075	4 398	85 473	1 349
<b>2008. október</b>	72 218	4 433	7 591	362	567	85 171	3 326	88 497	1 365
<b>2007. október =100%</b>	106.9	119.7	84.8	69.5	154.3	105.1	75.6	103.5	101.2
<b>2007. 01 - 12 =100%</b>	106.6	116.5	69.4	85.6	87.6	101.9	85.0	101.2	94.1
<b>2007. november</b>	68 105	3 647	9 895	442	791	82 881	6 812	89 693	1 353
<b>2008. november</b>	71 464	4 845	21 830	340	895	99 373	6 431	105 804	1 393
<b>2007. november =100%</b>	104.9	132.8	220.6	77.0	113.1	119.9	94.4	118.0	103.0
<b>2007. 01 - 12 =100%</b>	105.5	127.3	199.6	80.4	138.1	118.9	164.4	121.0	96.1
<b>2007. december</b>	68 411	3 886	5 004	346	556	78 203	5 461	83 664	1 375
<b>2008. december</b>	71 405	4 382	5 039	375	947	82 148	7 663	89 811	1 381
<b>2007. december =100%</b>	104.4	112.8	100.7	108.4	170.4	105.0	140.3	107.3	100.5
<b>2007. 01 - 12 =100%</b>	105.4	115.2	46.1	88.7	146.1	98.3	195.8	102.7	95.3

[Vissza a tartalomjegyzékhez](#)[előző](#)[következő](#)

**Az egészségügyben foglalkoztatottak létszám és illetmény adatai havonként 2008 IV. negyedében, és azok változása az előző évhez mérten  
- munkaköri csoportok és foglalkoztatási módok szerint, MÁK illetményszámfejtésű intézetek adatai**

Egyéb módon foglalkoztatottak összesen

Időszak (havi Kh-Ri átlag)	Jövedelem						Jövedelem összesen	Átlagléttség	
	Kereset					Kereset összesen			Egyéb juttatások
	Alapilletmény	Illetmény pótlékok	Illetmény kiegészítések	Ügyeleti, készenléti díj	Túlmunka díj				
	Ft/fő/hó	Ft/fő/hó	Ft/fő/hó	Ft/fő/hó	Ft/fő/hó	Ft/fő/hó			Ft/fő/hó
<b>2007. 10 - 12.</b>	14 036	1 283	111 415	2 416	1 080	130 230	107 655	237 885	2 526
<b>2008. 10 - 12.</b>	34 857	1 592	47 925	6 147	532	91 053	42 488	133 542	1 377
<b>2007. 10 - 12. =100%</b>	248.3	124.1	43.0	254.4	49.3	69.9	39.5	56.1	54.5
<b>2007. 01 - 12.</b>	19 859	1 526	88 350	3 509	1 241	114 486	68 129	182 615	1 906
<b>2007. 01 - 12 =100%</b>	175.5	104.4	54.2	175.1	42.9	79.5	62.4	73.1	72.2
<b>2007. október</b>	11 628	1 391	124 689	2 393	842	140 942	85 783	226 726	2 620
<b>2008. október</b>	32 520	1 140	56 478	6 223	683	97 044	45 710	142 754	1 348
<b>2007. október =100%</b>	279.7	82.0	45.3	260.1	81.1	68.9	53.3	63.0	51.5
<b>2007. 01 - 12 =100%</b>	163.8	74.7	63.9	177.3	55.0	84.8	67.1	78.2	70.7
<b>2007. november</b>	18 157	2 324	103 169	2 628	1 606	127 885	131 528	259 413	2 701
<b>2008. november</b>	34 829	1 548	49 147	7 010	389	92 923	30 569	123 492	1 374
<b>2007. november =100%</b>	191.8	66.6	47.6	266.7	24.2	72.7	23.2	47.6	50.9
<b>2007. 01 - 12 =100%</b>	175.4	101.5	55.6	199.7	31.3	81.2	44.9	67.6	72.1
<b>2007. december</b>	11 898	-88	105 875	2 188	726	120 600	104 470	225 070	2 257
<b>2008. december</b>	37 123	2 069	38 541	5 230	527	83 490	51 042	134 532	1 408
<b>2007. december =100%</b>	312.0	-2360.0	36.4	239.0	72.6	69.2	48.9	59.8	62.4
<b>2007. 01 - 12 =100%</b>	186.9	135.6	43.6	149.0	42.5	72.9	74.9	73.7	73.9

[Vissza a tartalomjegyzékhez](#)[előző](#)[következő](#)

**Az egészségügyben foglalkoztatottak létszám és illetmény adatai havonként 2008 IV. negyedében, és azok változása az előző évhez mérten  
- munkaköri csoportok és foglalkoztatási módok szerint, MÁK illetményszámfejtésű intézetek adatai**

## Egyéb módon foglalkoztatott orvosok

Időszak (havi Kh-Ri átlag)	Jövedelem						Jövedelem összesen	Átlagléttség	
	Kereset					Kereset összesen			Egyéb juttatások
	Alapilletmény	Illetmény pótlékok	Illetmény kiegészítések	Ügyeleti, készenléti díj	Túlmunka díj				
	Ft/fő/hó	Ft/fő/hó	Ft/fő/hó	Ft/fő/hó	Ft/fő/hó	Ft/fő/hó			Ft/fő/hó
<b>2007. 10 - 12.</b>	26 445	610	97 047	6 428	2 380	132 910	75 272	208 183	816
<b>2008. 10 - 12.</b>	42 235	1 720	27 954	11 735	651	84 295	19 221	103 517	660
<b>2007. 10 - 12. =100%</b>	159.7	281.7	28.8	182.6	27.4	63.4	25.5	49.7	80.9
<b>2007. 01 - 12.</b>	33 771	1 040	61 184	7 598	2 378	105 971	40 319	146 290	763
<b>2007. 01 - 12 =100%</b>	125.1	165.3	45.7	154.5	27.4	79.5	47.7	70.8	86.4
<b>2007. október</b>	25 178	881	116 647	6 328	1 973	151 007	70 280	221 287	832
<b>2008. október</b>	39 476	1 012	31 533	12 094	817	84 933	18 207	103 140	653
<b>2007. október =100%</b>	156.8	114.8	27.0	191.1	41.4	56.2	25.9	46.6	78.6
<b>2007. 01 - 12 =100%</b>	116.9	97.3	51.5	159.2	34.4	80.1	45.2	70.5	85.6
<b>2007. november</b>	32 912	1 005	85 538	7 136	3 178	129 769	78 640	208 410	838
<b>2008. november</b>	42 389	1 729	31 622	12 960	455	89 155	15 307	104 462	662
<b>2007. november =100%</b>	128.8	172.0	37.0	181.6	14.3	68.7	19.5	50.1	79.0
<b>2007. 01 - 12 =100%</b>	125.5	166.2	51.7	170.6	19.1	84.1	38.0	71.4	86.7
<b>2007. december</b>	20 836	-104	88 480	5 772	1 956	116 939	76 984	193 923	778
<b>2008. december</b>	44 796	2 407	20 778	10 161	683	78 825	24 120	102 945	664
<b>2007. december =100%</b>	215.0	-2312.3	23.5	176.0	34.9	67.4	31.3	53.1	85.4
<b>2007. 01 - 12 =100%</b>	132.6	231.4	34.0	133.7	28.7	74.4	59.8	70.4	87.0

[Vissza a tartalomjegyzékhez](#)[előző](#)[következő](#)

**Az egészségügyben foglalkoztatottak létszám és illetmény adatai havonként 2008 IV. negyedében, és azok változása az előző évhez mérten  
- munkaköri csoportok és foglalkoztatási módok szerint, MÁK illetményszámfejtésű intézetek adatai**

## Egyéb módon foglalkoztatott egészségügyi szakdolgozók

Időszak (havi Kh-Ri átlag)	Jövedelem						Jövedelem összesen	Átlagléttség	
	Kereset					Kereset összesen			Egyéb juttatások
	Alapilletmény	Illetmény pótlékok	Illetmény kiegészítések	Ügyeleti, készenléti díj	Túlmunka díj				
	Ft/fő/hó	Ft/fő/hó	Ft/fő/hó	Ft/fő/hó	Ft/fő/hó	Ft/fő/hó			Ft/fő/hó
<b>2007. 10 - 12.</b>	8 791	2 374	128 045	566	456	140 231	130 287	270 518	975
<b>2008. 10 - 12.</b>	25 629	1 966	76 251	1 854	467	106 166	72 062	178 229	360
<b>2007. 10 - 12. =100%</b>	291.5	82.8	59.6	327.3	102.5	75.7	55.3	65.9	37.0
<b>2007. 01 - 12.</b>	10 262	2 939	120 871	934	549	135 556	87 001	222 557	605
<b>2007. 01 - 12 =100%</b>	249.8	66.9	63.1	198.5	85.0	78.3	82.8	80.1	59.6
<b>2007. október</b>	8 959	2 637	138 270	701	388	150 956	86 922	237 878	1 017
<b>2008. október</b>	23 796	1 775	96 654	1 123	336	123 683	82 353	206 036	348
<b>2007. október =100%</b>	265.6	67.3	69.9	160.2	86.5	81.9	94.7	86.6	34.2
<b>2007. 01 - 12 =100%</b>	231.9	60.4	80.0	120.3	61.1	91.2	94.7	92.6	57.5
<b>2007. november</b>	10 933	4 282	120 148	613	824	136 800	172 004	308 803	1 086
<b>2008. november</b>	26 925	2 048	71 541	3 003	576	104 093	42 688	146 782	352
<b>2007. november =100%</b>	246.3	47.8	59.5	490.2	69.9	76.1	24.8	47.5	32.4
<b>2007. 01 - 12 =100%</b>	262.4	69.7	59.2	321.6	104.8	76.8	49.1	66.0	58.2
<b>2007. december</b>	5 748	-476	125 818	338	52	131 480	128 837	260 318	821
<b>2008. december</b>	26 104	2 064	61 967	1 458	486	92 079	89 842	181 921	381
<b>2007. december =100%</b>	454.1	-433.7	49.3	431.1	939.8	70.0	69.7	69.9	46.4
<b>2007. 01 - 12 =100%</b>	254.4	70.2	51.3	156.1	88.5	67.9	103.3	81.7	62.9

[Vissza a tartalomjegyzékhez](#)[előző](#)[következő](#)

**Az egészségügyben foglalkoztatottak létszám és illetmény adatai havonként 2008 IV. negyedében, és azok változása az előző évhez mérten  
- munkaköri csoportok és foglalkoztatási módok szerint, MÁK illetményszámfejtésű intézetek adatai**

Egyéb módon foglalkoztatott egyéb egészségügyi dolgozók

Időszak (havi Kh-Ri átlag)	Jövedelem						Jövedelem összesen	Átlagléttség	
	Kereset					Kereset összesen			Egyéb juttatások
	Alapilletmény	Illetmény pótlékok	Illetmény kiegészítések	Ügyeleti, készenléti díj	Túlmunka díj				
	Ft/fő/hó	Ft/fő/hó	Ft/fő/hó	Ft/fő/hó	Ft/fő/hó	Ft/fő/hó			Ft/fő/hó
<b>2007. 10 - 12.</b>	7 224	584	105 311	417	465	114 001	113 579	227 580	735
<b>2008. 10 - 12.</b>	30 532	980	56 257	145	377	88 291	55 657	143 948	357
<b>2007. 10 - 12. =100%</b>	422.6	167.8	53.4	34.8	81.1	77.4	49.0	63.3	48.5
<b>2007. 01 - 12.</b>	10 903	625	90 339	603	405	102 875	86 384	189 259	538
<b>2007. 01 - 12 =100%</b>	280.0	156.8	62.3	24.1	93.1	85.8	64.4	76.1	66.3
<b>2007. október</b>	526	295	115 441	379	220	116 861	101 013	217 874	771
<b>2008. október</b>	28 165	744	63 185	277	778	93 149	60 778	153 927	347
<b>2007. október =100%</b>	5353.4	252.1	54.7	73.2	353.2	79.7	60.2	70.6	45.0
<b>2007. 01 - 12 =100%</b>	258.3	119.0	69.9	46.0	191.9	90.5	70.4	81.3	64.5
<b>2007. november</b>	12 353	1 012	98 448	588	1 005	113 406	131 968	245 374	778
<b>2008. november</b>	28 671	729	59 441	0	84	88 926	46 748	135 674	360
<b>2007. november =100%</b>	232.1	72.0	60.4	0.0	8.4	78.4	35.4	55.3	46.3
<b>2007. 01 - 12 =100%</b>	263.0	116.6	65.8	0.0	20.8	86.4	54.1	71.7	67.0
<b>2007. december</b>	9 007	416	101 558	260	114	111 355	106 563	217 918	658
<b>2008. december</b>	34 640	1 455	46 474	163	285	83 018	59 610	142 628	363
<b>2007. december =100%</b>	384.6	349.8	45.8	62.8	251.0	74.6	55.9	65.5	55.2
<b>2007. 01 - 12 =100%</b>	317.7	232.8	51.4	27.1	70.4	80.7	69.0	75.4	67.5

[Vissza a tartalomjegyzékhez](#)[előző](#)[következő](#)

**Az egészségügyben foglalkoztatottak létszám és illetmény adatai havonként 2008 IV. negyedévében, és azok változása az előző évhez mérten  
- munkaköri csoportok és foglalkoztatási módok szerint, MÁK illetményszámfejtésű intézetek adatai**

## Nyugdíjasként foglalkoztatottak összesen

Időszak (havi Kh-Ri átlag)	Jövedelem						Jövedelem összesen	Átlagléttség	
	Kereset					Kereset összesen			Egyéb juttatások
	Alapilletmény	Illetmény pótlékok	Illetmény kiegészítések	Ügyeleti, készenléti díj	Túlmunka díj				
	Ft/fő/hó	Ft/fő/hó	Ft/fő/hó	Ft/fő/hó	Ft/fő/hó	Ft/fő/hó			Ft/fő/hó
<b>2007. 10 - 12.</b>	112 444	15 319	40 864	5 226	1 675	175 529	19 854	195 383	5 961
<b>2008. 10 - 12.</b>	141 288	15 759	34 423	6 090	2 817	200 376	15 896	216 272	3 897
<b>2007. 10 - 12. =100%</b>	125.7	102.9	84.2	116.5	168.1	114.2	80.1	110.7	65.4
<b>2007. 01 - 12.</b>	118 805	15 664	38 201	6 793	1 595	181 058	15 759	196 817	5 806
<b>2007. 01 - 12 =100%</b>	118.9	100.6	90.1	89.6	176.6	110.7	100.9	109.9	67.1
<b>2007. október</b>	113 500	14 955	43 449	5 515	1 461	178 880	17 190	196 070	5 677
<b>2008. október</b>	141 134	15 636	30 271	5 876	2 454	195 371	16 711	212 082	3 908
<b>2007. október =100%</b>	124.3	104.6	69.7	106.5	168.0	109.2	97.2	108.2	68.8
<b>2007. 01 - 12 =100%</b>	118.8	99.8	79.2	86.5	153.9	107.9	106.0	107.8	67.3
<b>2007. november</b>	112 344	15 560	44 948	5 080	1 702	179 634	22 066	201 701	6 114
<b>2008. november</b>	141 631	15 803	49 801	6 037	3 354	216 626	13 332	229 958	3 879
<b>2007. november =100%</b>	126.1	101.6	110.8	118.8	197.1	120.6	60.4	114.0	63.4
<b>2007. 01 - 12 =100%</b>	119.2	100.9	130.4	88.9	210.3	119.6	84.6	116.8	66.8
<b>2007. december</b>	111 561	15 416	34 357	5 104	1 849	168 286	20 116	188 402	6 092
<b>2008. december</b>	141 100	15 838	23 298	6 358	2 647	189 240	17 627	206 867	3 903
<b>2007. december =100%</b>	126.5	102.7	67.8	124.6	143.2	112.5	87.6	109.8	64.1
<b>2007. 01 - 12 =100%</b>	118.8	101.1	61.0	93.6	166.0	104.5	111.9	105.1	67.2

[Vissza a tartalomjegyzékhez](#)[előző](#)[következő](#)

**Az egészségügyben foglalkoztatottak létszám és illetmény adatai havonként 2008 IV. negyedében, és azok változása az előző évhez mérten  
- munkaköri csoportok és foglalkoztatási módok szerint, MÁK illetményszámfejtésű intézetek adatai**

## Nyugdíjasként foglalkoztatott orvosok

Időszak (havi Kh-Ri átlag)	Jövedelem						Jövedelem összesen	Átlagléttség	
	Kereset					Kereset összesen			Egyéb juttatások
	Alapilletmény	Illetmény pótlékok	Illetmény kiegészítések	Ügyeleti, készenléti díj	Túlmunka díj				
	Ft/fő/hó	Ft/fő/hó	Ft/fő/hó	Ft/fő/hó	Ft/fő/hó	Ft/fő/hó			Ft/fő/hó
<b>2007. 10 - 12.</b>	189 250	17 896	61 406	16 410	3 097	288 059	33 897	321 956	1 394
<b>2008. 10 - 12.</b>	214 393	20 391	49 578	14 321	5 116	303 799	25 360	329 159	1 226
<b>2007. 10 - 12. =100%</b>	113.3	113.9	80.7	87.3	165.2	105.5	74.8	102.2	87.9
<b>2007. 01 - 12.</b>	198 739	18 212	57 804	21 334	2 677	298 766	23 655	322 421	1 386
<b>2007. 01 - 12 =100%</b>	107.9	112.0	85.8	67.1	191.1	101.7	107.2	102.1	88.4
<b>2007. október</b>	191 454	18 098	61 821	17 158	2 960	291 492	33 592	325 084	1 377
<b>2008. október</b>	213 654	20 114	47 284	13 976	4 089	299 117	30 467	329 584	1 226
<b>2007. október =100%</b>	111.6	111.1	76.5	81.5	138.1	102.6	90.7	101.4	89.0
<b>2007. 01 - 12 =100%</b>	107.5	110.4	81.8	65.5	152.7	100.1	128.8	102.2	88.4
<b>2007. november</b>	191 140	18 028	64 564	15 945	2 909	292 585	30 966	323 551	1 410
<b>2008. november</b>	214 440	20 185	66 358	14 262	6 705	321 949	19 548	341 497	1 224
<b>2007. november =100%</b>	112.2	112.0	102.8	89.4	230.5	110.0	63.1	105.5	86.8
<b>2007. 01 - 12 =100%</b>	107.9	110.8	114.8	66.9	250.4	107.8	82.6	105.9	88.3
<b>2007. december</b>	185 167	17 564	57 808	16 141	3 423	280 102	37 158	317 260	1 396
<b>2008. december</b>	215 085	20 873	35 131	14 724	4 556	290 370	26 058	316 428	1 227
<b>2007. december =100%</b>	116.2	118.8	60.8	91.2	133.1	103.7	70.1	99.7	87.9
<b>2007. 01 - 12 =100%</b>	108.2	114.6	60.8	69.0	170.2	97.2	110.2	98.1	88.5



[Vissza a tartalomjegyzékhez](#)[előző](#)[következő](#)

**Az egészségügyben foglalkoztatottak létszám és illetmény adatai havonként 2008 IV. negyedévében, és azok változása az előző évhez mérten  
- munkaköri csoportok és foglalkoztatási módok szerint, MÁK illetményszámfejtésű intézetek adatai**

Nyugdíjasként foglalkoztatott egészségügyi szakdolgozók

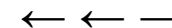
Időszak (havi Kh-Ri átlag)	Jövedelem						Jövedelem összesen	Átlagléttség	
	Kereset					Kereset összesen			Egyéb juttatások
	Alapilletmény	Illetmény pótlékok	Illetmény kiegészítések	Ügyeleti, készenléti díj	Túlmunka díj				
	Ft/fő/hó	Ft/fő/hó	Ft/fő/hó	Ft/fő/hó	Ft/fő/hó	Ft/fő/hó			Ft/fő/hó
<b>2007. 10 - 12.</b>	89 833	21 145	38 301	2 199	1 320	152 799	18 402	171 202	2 553
<b>2008. 10 - 12.</b>	111 426	21 513	29 460	3 048	2 290	167 736	14 896	182 632	1 249
<b>2007. 10 - 12. =100%</b>	124.0	101.7	76.9	138.6	173.5	109.8	80.9	106.7	48.9
<b>2007. 01 - 12.</b>	95 642	22 085	35 400	2 824	1 254	157 205	16 335	173 539	2 393
<b>2007. 01 - 12 =100%</b>	116.5	97.4	83.2	107.9	182.6	106.7	91.2	105.2	52.2
<b>2007. október</b>	89 197	20 551	42 727	2 186	1 133	155 794	12 957	168 751	2 351
<b>2008. október</b>	112 196	21 660	25 636	2 749	2 334	164 575	13 508	178 083	1 252
<b>2007. október =100%</b>	125.8	105.4	60.0	125.7	206.0	105.6	104.2	105.5	53.2
<b>2007. 01 - 12 =100%</b>	117.3	98.1	72.4	97.3	186.1	104.7	82.7	102.6	52.3
<b>2007. november</b>	89 396	21 395	42 599	2 225	1 308	156 924	24 950	181 874	2 661
<b>2008. november</b>	112 091	21 530	44 488	2 977	2 546	183 632	11 118	194 750	1 241
<b>2007. november =100%</b>	125.4	100.6	104.4	133.8	194.7	117.0	44.6	107.1	46.6
<b>2007. 01 - 12 =100%</b>	117.2	97.5	125.7	105.4	203.0	116.8	68.1	112.2	51.8
<b>2007. december</b>	90 839	21 422	30 047	2 184	1 499	145 991	16 657	162 648	2 646
<b>2008. december</b>	109 998	21 350	18 407	3 416	1 993	155 164	20 019	175 183	1 254
<b>2007. december =100%</b>	121.1	99.7	61.3	156.4	133.0	106.3	120.2	107.7	47.4
<b>2007. 01 - 12 =100%</b>	115.0	96.7	52.0	121.0	158.9	98.7	122.6	100.9	52.4

[Vissza a tartalomjegyzékhez](#)[előző](#)[következő](#)

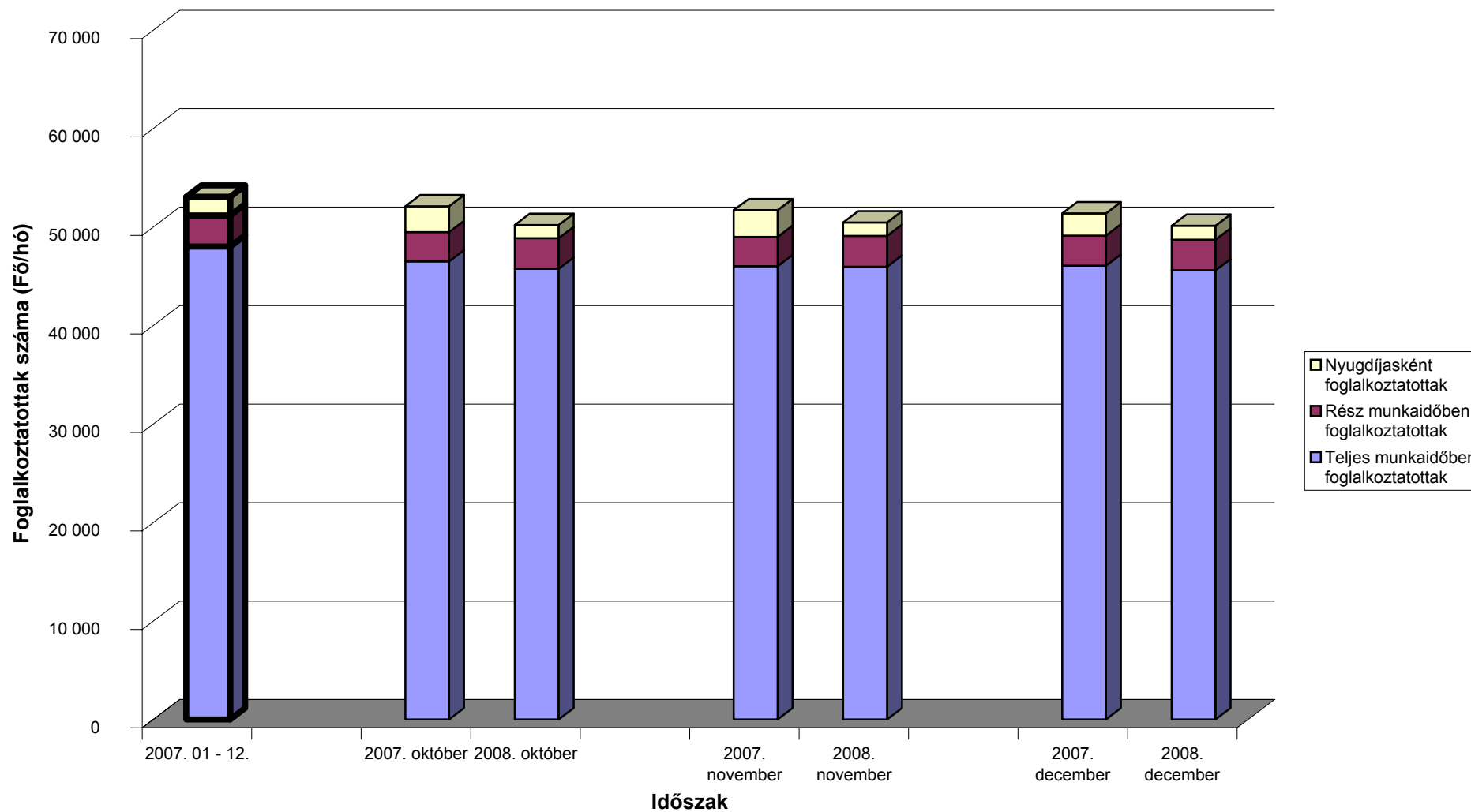
**Az egészségügyben foglalkoztatottak létszám és illetmény adatai havonként 2008 IV. negyedében, és azok változása az előző évhez mérten  
- munkaköri csoportok és foglalkoztatási módok szerint, MÁK illetményszámfejtésű intézetek adatai**

Nyugdíjasként foglalkoztatott egyéb egészségügyi dolgozók

Időszak (havi Kh-Ri átlag)	Jövedelem						Jövedelem összesen	Átlagléttség	
	Kereset					Kereset összesen			Egyéb juttatások
	Alapilletmény	Illetmény pótlékok	Illetmény kiegészítések	Ügyeleti, készenléti díj	Túlmunka díj				
	Ft/fő/hó	Ft/fő/hó	Ft/fő/hó	Ft/fő/hó	Ft/fő/hó	Ft/fő/hó			Ft/fő/hó
<b>2007. 10 - 12.</b>	87 929	6 149	29 891	1 321	1 141	126 430	11 972	138 402	2 014
<b>2008. 10 - 12.</b>	104 505	6 715	25 720	1 669	1 298	139 907	8 618	148 525	1 422
<b>2007. 10 - 12. =100%</b>	118.9	109.2	86.0	126.3	113.8	110.7	72.0	107.3	70.6
<b>2007. 01 - 12.</b>	91 486	6 345	28 104	1 536	1 256	128 727	9 681	138 409	2 027
<b>2007. 01 - 12 =100%</b>	114.2	105.8	91.5	108.6	103.4	108.7	89.0	107.3	70.2
<b>2007. október</b>	87 737	5 979	31 337	1 303	797	127 154	10 708	137 861	1 948
<b>2008. október</b>	104 331	6 529	19 752	1 674	1 158	133 444	7 731	141 175	1 431
<b>2007. október =100%</b>	118.9	109.2	63.0	128.4	145.3	104.9	72.2	102.4	73.4
<b>2007. 01 - 12 =100%</b>	114.0	102.9	70.3	108.9	92.2	103.7	79.9	102.0	70.6
<b>2007. november</b>	87 859	6 261	34 473	1 302	1 382	131 277	12 171	143 449	2 043
<b>2008. november</b>	104 512	6 985	40 127	1 601	1 162	154 387	9 892	164 279	1 414
<b>2007. november =100%</b>	119.0	111.6	116.4	122.9	84.1	117.6	81.3	114.5	69.2
<b>2007. 01 - 12 =100%</b>	114.2	110.1	142.8	104.2	92.5	119.9	102.2	118.7	69.7
<b>2007. december</b>	88 181	6 198	23 948	1 356	1 228	120 911	12 976	133 886	2 050
<b>2008. december</b>	104 674	6 634	17 398	1 731	1 575	132 012	8 244	140 256	1 422
<b>2007. december =100%</b>	118.7	107.0	72.7	127.7	128.3	109.2	63.5	104.8	69.4
<b>2007. 01 - 12 =100%</b>	114.4	104.6	61.9	112.7	125.4	102.6	85.2	101.3	70.1



**A mintában szereplő intézetek létszámadatai foglalkoztatási módok szerint**



[Vissza a tartalomjegyzékhez](#)[előző](#)[következő](#)

**Az egészségügyben teljes munkaidőben foglalkoztatottak létszám és illetmény adatai havonként 2008 IV. negyedévében, és azok változása az előző évhez mérten  
- intézet típusok szerint, MÁK illetményszámfejtésű intézetek adatai**

Súlyponti kórházak

Időszak (havi Kh-Ri átlag)	Jövedelem							Jövedelem összesen	Átlagléttség
	Kereset					Kereset összesen	Egyéb juttatások		
	Alapilletmény	Illetmény pótlékok	Illetmény kiegészítések	Ügyeleti, készenléti díj	Túlmunka díj				
	Ft/fő/hó	Ft/fő/hó	Ft/fő/hó	Ft/fő/hó	Ft/fő/hó	Ft/fő/hó	Ft/fő/hó		
<b>2007. 10 - 12.</b>	113 358	22 668	16 576	9 812	2 326	164 740	6 317	171 056	20 397
<b>2008. 10 - 12.</b>	119 751	23 707	23 853	9 028	3 455	179 793	7 195	186 987	20 439
<b>2007. 10 - 12. =100%</b>	105.6	104.6	143.9	92.0	148.5	109.1	113.9	109.3	100.2
<b>2007. 01 - 12.</b>	113 316	22 390	22 097	10 677	2 329	170 809	5 204	176 013	20 850
<b>2007. 01 - 12 =100%</b>	105.7	105.9	107.9	84.6	148.3	105.3	138.3	106.2	98.0
<b>2007. október</b>	113 421	22 546	17 663	9 645	2 387	165 662	6 687	172 349	20 511
<b>2008. október</b>	119 987	23 649	18 058	8 892	2 999	173 586	5 798	179 383	20 375
<b>2007. október =100%</b>	105.8	104.9	102.2	92.2	125.6	104.8	86.7	104.1	99.3
<b>2007. 01 - 12 =100%</b>	105.9	105.6	81.7	83.3	128.8	101.6	111.4	101.9	97.7
<b>2007. november</b>	113 429	22 894	20 013	10 165	2 019	168 521	6 444	174 965	20 274
<b>2008. november</b>	119 210	23 747	38 013	9 670	3 363	194 002	7 340	201 342	20 492
<b>2007. november =100%</b>	105.1	103.7	189.9	95.1	166.5	115.1	113.9	115.1	101.1
<b>2007. 01 - 12 =100%</b>	105.2	106.1	172.0	90.6	144.4	113.6	141.0	114.4	98.3
<b>2007. december</b>	113 223	22 568	12 069	9 628	2 568	160 056	5 818	165 874	20 406
<b>2008. december</b>	120 058	23 723	15 437	8 519	4 000	171 737	8 441	180 178	20 449
<b>2007. december =100%</b>	106.0	105.1	127.9	88.5	155.8	107.3	145.1	108.6	100.2
<b>2007. 01 - 12 =100%</b>	105.9	106.0	69.9	79.8	171.8	100.5	162.2	102.4	98.1

[Vissza a tartalomjegyzékhez](#)[előző](#)[következő](#)

**Az egészségügyben teljes munkaidőben foglalkoztatottak létszám és illetmény adatai havonként 2008 IV. negyedévében, és azok változása az előző évhez mérten  
- intézet típusok szerint, MÁK illetményszámfejtésű intézetek adatai**

## Területi kórházak

Időszak (havi Kh-Ri átlag)	Jövedelem						Jövedelem összesen	Átlagléttség	
	Kereset					Kereset összesen			Egyéb juttatások
	Alapilletmény	Illetmény pótlékok	Illetmény kiegészítések	Ügyeleti, készenléti díj	Túlmunka díj				
	Ft/fő/hó	Ft/fő/hó	Ft/fő/hó	Ft/fő/hó	Ft/fő/hó	Ft/fő/hó			Ft/fő/hó
<b>2007. 10 - 12.</b>	113 720	22 124	16 787	7 494	3 210	163 334	11 067	174 401	20 761
<b>2008. 10 - 12.</b>	118 837	22 898	20 372	7 982	4 161	174 250	7 640	181 891	20 452
<b>2007. 10 - 12. =100%</b>	104.5	103.5	121.4	106.5	129.6	106.7	69.0	104.3	98.5
<b>2007. 01 - 12.</b>	113 610	21 880	21 835	9 493	2 569	169 386	6 465	175 851	22 059
<b>2007. 01 - 12 =100%</b>	104.6	104.7	93.3	84.1	162.0	102.9	118.2	103.4	92.7
<b>2007. október</b>	113 805	21 875	14 849	7 506	2 593	160 627	5 710	166 337	20 928
<b>2008. október</b>	119 166	22 762	15 755	7 758	3 524	168 963	6 850	175 813	20 503
<b>2007. október =100%</b>	104.7	104.1	106.1	103.4	135.9	105.2	120.0	105.7	98.0
<b>2007. 01 - 12 =100%</b>	104.9	104.0	72.2	81.7	137.2	99.8	105.9	100.0	92.9
<b>2007. november</b>	113 385	22 920	28 137	7 551	3 615	175 608	22 413	198 021	20 728
<b>2008. november</b>	118 099	22 921	35 867	7 660	4 883	189 429	8 279	197 708	20 554
<b>2007. november =100%</b>	104.2	100.0	127.5	101.4	135.1	107.9	36.9	99.8	99.2
<b>2007. 01 - 12 =100%</b>	104.0	104.8	164.3	80.7	190.1	111.8	128.1	112.4	93.2
<b>2007. december</b>	113 969	21 577	7 347	7 425	3 430	153 749	5 101	158 849	20 629
<b>2008. december</b>	119 253	23 012	9 347	8 536	4 073	164 221	7 792	172 014	20 300
<b>2007. december =100%</b>	104.6	106.6	127.2	115.0	118.8	106.8	152.8	108.3	98.4
<b>2007. 01 - 12 =100%</b>	105.0	105.2	42.8	89.9	158.6	97.0	120.5	97.8	92.0

[Vissza a tartalomjegyzékhez](#)[előző](#)[következő](#)

**Az egészségügyben teljes munkaidőben foglalkoztatottak létszám és illetmény adatai havonként 2008 IV. negyedévében, és azok változása az előző évhez mérten  
- intézet típusok szerint, MÁK illetményszámfejtésű intézetek adatai**

Szakorvosi rendelőintézetek

Időszak (havi Kh-Ri átlag)	Jövedelem						Jövedelem összesen	Átlagléttség	
	Kereset					Kereset összesen			Egyéb juttatások
	Alapilletmény	Illetmény pótlékok	Illetmény kiegészítések	Ügyeleti, készenléti díj	Túlmunka díj				
	Ft/fő/hó	Ft/fő/hó	Ft/fő/hó	Ft/fő/hó	Ft/fő/hó	Ft/fő/hó			Ft/fő/hó
<b>2007. 10 - 12.</b>	129 555	12 686	23 442	182	687	166 553	13 347	179 899	3 028
<b>2008. 10 - 12.</b>	136 118	13 257	32 052	142	727	182 297	16 384	198 681	2 885
<b>2007. 10 - 12. =100%</b>	105.1	104.5	136.7	78.0	105.8	109.5	122.8	110.4	95.3
<b>2007. 01 - 12.</b>	130 119	12 674	25 729	185	648	169 354	10 411	179 765	3 099
<b>2007. 01 - 12 =100%</b>	104.6	104.6	124.6	77.1	112.2	107.6	157.4	110.5	93.1
<b>2007. október</b>	129 826	12 637	23 834	187	571	167 057	9 540	176 596	3 044
<b>2008. október</b>	136 664	13 226	23 287	127	626	173 930	13 614	187 545	2 886
<b>2007. október =100%</b>	105.3	104.7	97.7	68.0	109.5	104.1	142.7	106.2	94.8
<b>2007. 01 - 12 =100%</b>	105.0	104.4	90.5	68.8	96.6	102.7	130.8	104.3	93.1
<b>2007. november</b>	129 767	12 758	20 014	174	655	163 368	15 974	179 341	3 014
<b>2008. november</b>	135 564	13 090	48 087	149	614	197 504	18 344	215 848	2 902
<b>2007. november =100%</b>	104.5	102.6	240.3	85.8	93.8	120.9	114.8	120.4	96.3
<b>2007. 01 - 12 =100%</b>	104.2	103.3	186.9	80.7	94.9	116.6	176.2	120.1	93.7
<b>2007. december</b>	129 071	12 663	26 463	186	836	169 219	14 561	183 780	3 025
<b>2008. december</b>	136 131	13 456	24 643	151	943	175 324	17 187	192 511	2 867
<b>2007. december =100%</b>	105.5	106.3	93.1	80.9	112.8	103.6	118.0	104.8	94.8
<b>2007. 01 - 12 =100%</b>	104.6	106.2	95.8	81.6	145.5	103.5	165.1	107.1	92.5

[Vissza a tartalomjegyzékhez](#)[előző](#)[következő](#)

**Az egészségügyben teljes munkaidőben foglalkoztatottak létszám és illetmény adatai havonként 2008 IV. negyedévében, és azok változása az előző évhez mérten  
- intézet típusok szerint, MÁK illetményszámfejtésű intézetek adatai**

Alapellátási rendelőintézetek

Időszak (havi Kh-Ri átlag)	Jövedelem						Jövedelem összesen	Átlagléttség	
	Kereset					Kereset összesen			Egyéb juttatások
	Alapilletmény	Illetmény pótlékok	Illetmény kiegészítések	Ügyeleti, készenléti díj	Túlmunka díj				
	Ft/fő/hó	Ft/fő/hó	Ft/fő/hó	Ft/fő/hó	Ft/fő/hó	Ft/fő/hó			Ft/fő/hó
<b>2007. 10 - 12.</b>	132 353	10 371	29 788	517	948	173 977	12 814	186 791	1 870
<b>2008. 10 - 12.</b>	138 384	10 537	36 378	564	1 133	186 997	17 287	204 284	1 854
<b>2007. 10 - 12. =100%</b>	104.6	101.6	122.1	109.1	119.5	107.5	134.9	109.4	99.2
<b>2007. 01 - 12.</b>	132 606	10 243	33 130	539	831	177 349	10 994	188 343	1 864
<b>2007. 01 - 12 =100%</b>	104.4	102.9	109.8	104.7	136.4	105.4	157.2	108.5	99.5
<b>2007. október</b>	131 566	10 013	40 341	589	1 089	183 598	6 266	189 864	1 877
<b>2008. október</b>	138 528	10 518	38 156	555	1 136	188 894	14 686	203 580	1 862
<b>2007. október =100%</b>	105.3	105.0	94.6	94.3	104.3	102.9	234.4	107.2	99.2
<b>2007. 01 - 12 =100%</b>	104.5	102.7	115.2	103.0	136.7	106.5	133.6	108.1	99.9
<b>2007. november</b>	132 265	10 290	33 709	457	860	177 582	20 071	197 653	1 867
<b>2008. november</b>	138 062	10 568	60 697	597	1 098	211 021	15 781	226 802	1 866
<b>2007. november =100%</b>	104.4	102.7	180.1	130.6	127.6	118.8	78.6	114.7	99.9
<b>2007. 01 - 12 =100%</b>	104.1	103.2	183.2	110.8	132.1	119.0	143.5	120.4	100.1
<b>2007. december</b>	133 233	10 810	15 256	506	894	160 699	12 137	172 836	1 867
<b>2008. december</b>	138 566	10 525	9 853	540	1 166	160 650	21 457	182 107	1 835
<b>2007. december =100%</b>	104.0	97.4	64.6	106.9	130.5	100.0	176.8	105.4	98.3
<b>2007. 01 - 12 =100%</b>	104.5	102.8	29.7	100.3	140.3	90.6	195.2	96.7	98.5

[Vissza a tartalomjegyzékhez](#)[előző](#)[következő](#)

**Az egészségügyben teljes munkaidőben foglalkoztatottak létszám és illetmény adatai havonként 2008 IV. negyedévében, és azok változása az előző évhez mérten  
- intézet típusok szerint, MÁK illetményszámfejtésű intézetek adatai**

## Fogorvosi rendelőintézetek

Időszak (havi Kh-Ri átlag)	Jövedelem						Jövedelem összesen	Átlagléttség	
	Kereset					Kereset összesen			Egyéb juttatások
	Alapilletmény	Illetmény pótlékok	Illetmény kiegészítések	Ügyeleti, készenléti díj	Túlmunka díj				
	Ft/fő/hó	Ft/fő/hó	Ft/fő/hó	Ft/fő/hó	Ft/fő/hó	Ft/fő/hó			Ft/fő/hó
<b>2007. 10 - 12.</b>	138 956	13 154	10 395	327	1 077	163 909	5 081	168 990	107
<b>2008. 10 - 12.</b>	148 667	13 414	14 746	0	1 050	177 876	3 541	181 417	111
<b>2007. 10 - 12. =100%</b>	107.0	102.0	141.9	0.0	97.6	108.5	69.7	107.4	104.4
<b>2007. 01 - 12.</b>	138 708	12 588	20 756	1 719	1 014	174 784	4 481	179 265	110
<b>2007. 01 - 12 =100%</b>	107.2	106.6	71.0	0.0	103.5	101.8	79.0	101.2	101.2
<b>2007. október</b>	136 761	12 714	14 881	136	1 628	166 120	2 546	168 666	106
<b>2008. október</b>	148 700	13 654	12 873	0	1 104	176 331	7 782	184 114	109
<b>2007. október =100%</b>	108.7	107.4	86.5	0.0	67.8	106.1	305.7	109.2	102.8
<b>2007. 01 - 12 =100%</b>	107.2	108.5	62.0	0.0	108.8	100.9	173.7	102.7	98.9
<b>2007. november</b>	140 487	13 427	14 748	849	444	169 955	4 631	174 586	106
<b>2008. november</b>	148 372	13 119	30 976	0	1 106	193 574	1 044	194 618	111
<b>2007. november =100%</b>	105.6	97.7	210.0	0.0	249.3	113.9	22.5	111.5	104.6
<b>2007. 01 - 12 =100%</b>	107.0	104.2	149.2	0.0	109.1	110.8	23.3	108.6	100.9
<b>2007. december</b>	139 605	13 318	1 720	0	1 158	155 800	8 008	163 809	108
<b>2008. december</b>	148 922	13 471	742	0	944	164 078	1 924	166 003	114
<b>2007. december =100%</b>	106.7	101.1	43.2	0.0	81.5	105.3	24.0	101.3	105.7
<b>2007. 01 - 12 =100%</b>	107.4	107.0	3.6	0.0	93.1	93.9	43.0	92.6	103.7

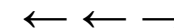


[Vissza a tartalomjegyzékhez](#)[előző](#)[következő](#)

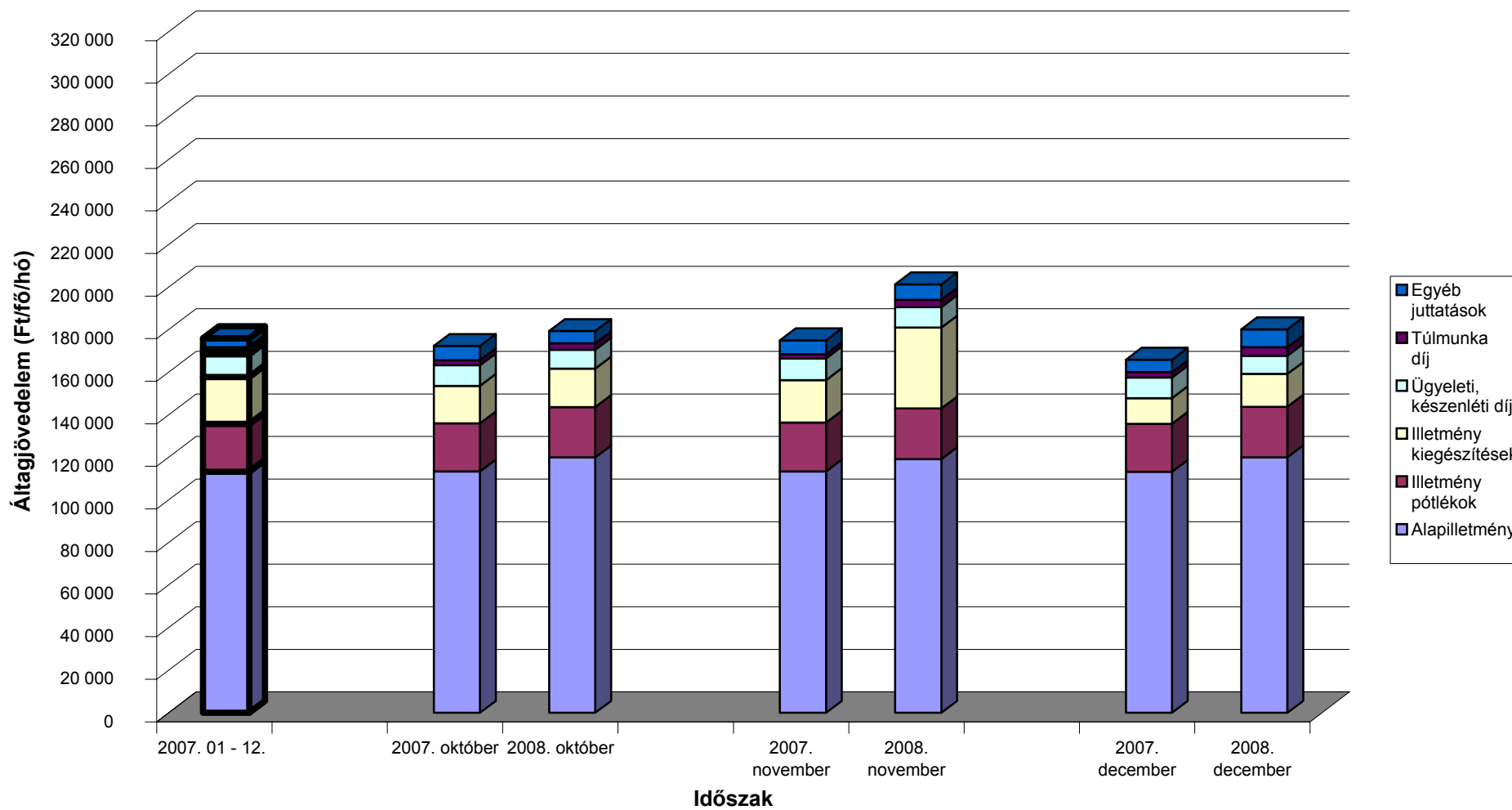
**Az egészségügyben teljes munkaidőben foglalkoztatottak létszám és illetmény adatai havonként 2008 IV. negyedévében, és azok változása az előző évhez mérten  
- intézet típusok szerint, MÁK illetményszámfejtésű intézetek adatai**

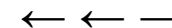
## Egyéb intézetek

Időszak (havi Kh-Ri átlag)	Jövedelem						Jövedelem összesen	Átlagléttség	
	Kereset					Kereset összesen			Egyéb juttatások
	Alapilletmény	Illetmény pótlékok	Illetmény kiegészítések	Ügyeleti, készenléti díj	Túlmunka díj				
	Ft/fő/hó	Ft/fő/hó	Ft/fő/hó	Ft/fő/hó	Ft/fő/hó	Ft/fő/hó			Ft/fő/hó
<b>2007. 10 - 12.</b>	97 224	4 945	48 175	5 492	3 278	159 114	0	159 114	31
<b>2008. 10 - 12.</b>	106 522	6 316	12 626	6 060	2 201	133 725	13 928	147 653	30
<b>2007. 10 - 12. =100%</b>	109.6	127.7	26.2	110.3	67.1	84.0		92.8	97.4
<b>2007. 01 - 12.</b>	97 928	5 240	21 503	4 718	3 113	132 502	823	133 325	32
<b>2007. 01 - 12 =100%</b>	108.8	120.5	58.7	128.4	70.7	100.9	1 691.9	110.7	93.4
<b>2007. október</b>	97 403	4 591	8 303	5 084	1 583	116 964	0	116 964	32
<b>2008. október</b>	105 113	5 377	9 018	6 586	1 264	127 357	0	127 357	30
<b>2007. október =100%</b>	107.9	117.1	108.6	129.5	79.9	108.9		108.9	92.5
<b>2007. 01 - 12 =100%</b>	107.3	102.6	41.9	139.6	40.6	96.1	0.0	95.5	91.6
<b>2007. november</b>	95 229	4 772	26 093	6 045	3 942	136 080	0	136 080	31
<b>2008. november</b>	105 588	6 547	27 657	5 390	2 950	148 132	0	148 132	31
<b>2007. november =100%</b>	110.9	137.2	106.0	89.2	74.8	108.9		108.9	100.0
<b>2007. 01 - 12 =100%</b>	107.8	125.0	128.6	114.2	94.8	111.8	0.0	111.1	95.9
<b>2007. december</b>	99 094	5 502	113 523	5 357	4 402	227 877	0	227 877	30
<b>2008. december</b>	108 877	7 004	656	6 233	2 353	125 124	42 067	167 190	30
<b>2007. december =100%</b>	109.9	127.3	0.6	116.4	53.4	54.9		73.4	100.0
<b>2007. 01 - 12 =100%</b>	111.2	133.7	3.1	132.1	75.6	94.4	5 110.0	125.4	92.8

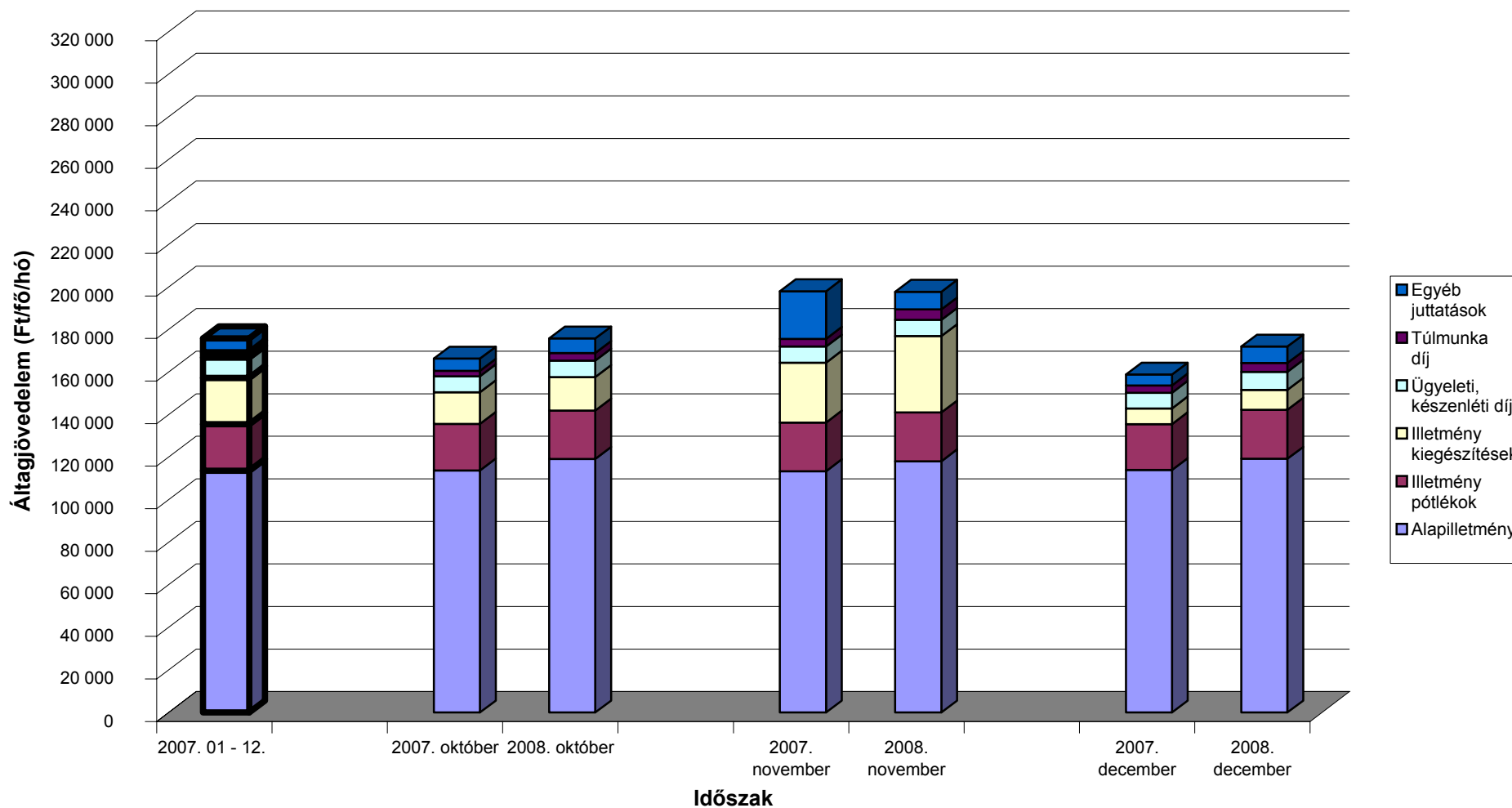


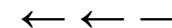
### A teljes munkaidőben foglalkoztatott egészségügyi dolgozók illetményei intézet típusonként Súlyponti kórházak



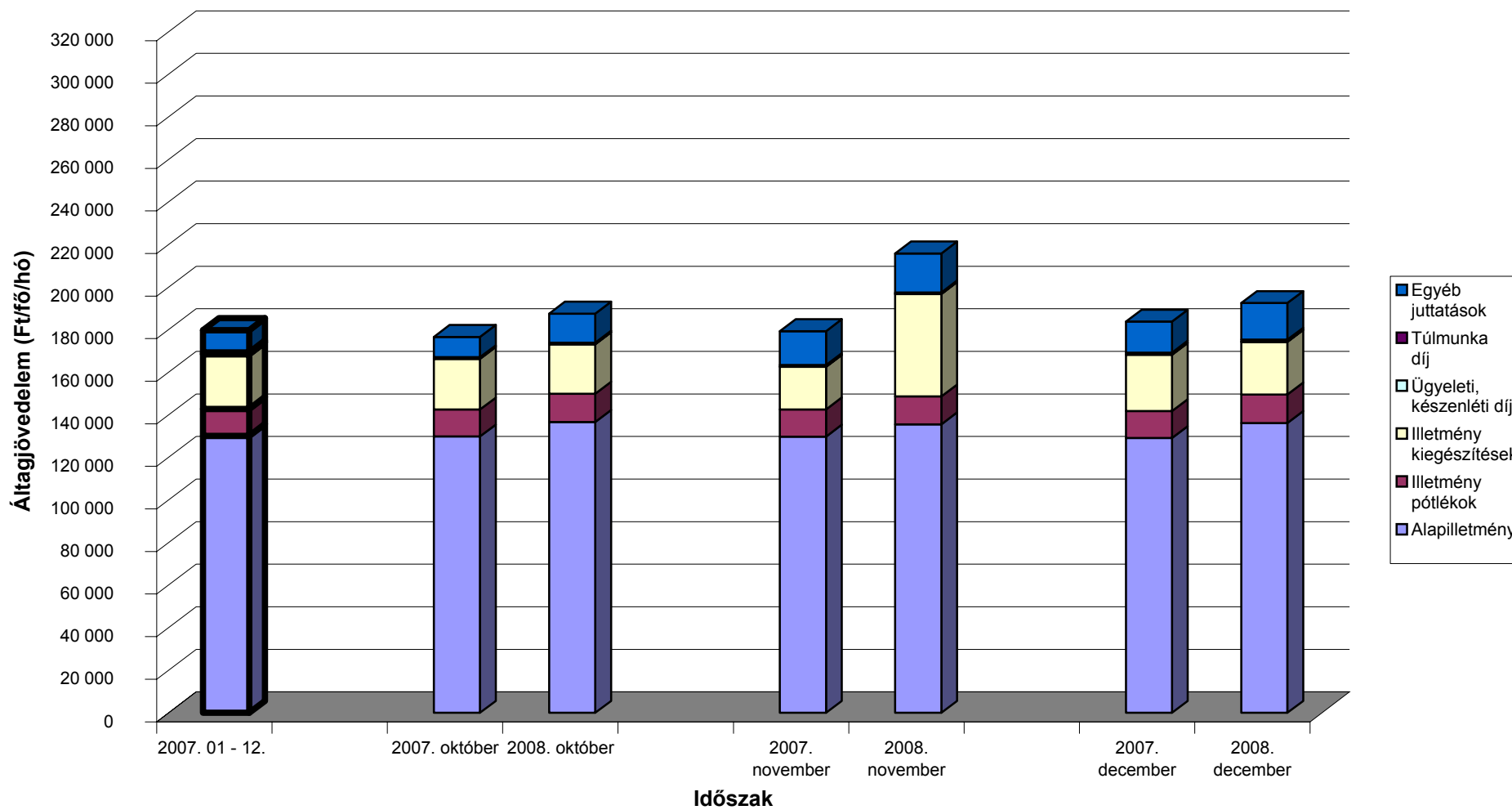


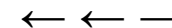
### A teljes munkaidőben foglalkoztatott egészségügyi dolgozók illetményei intézet típusonként Területi kórházak



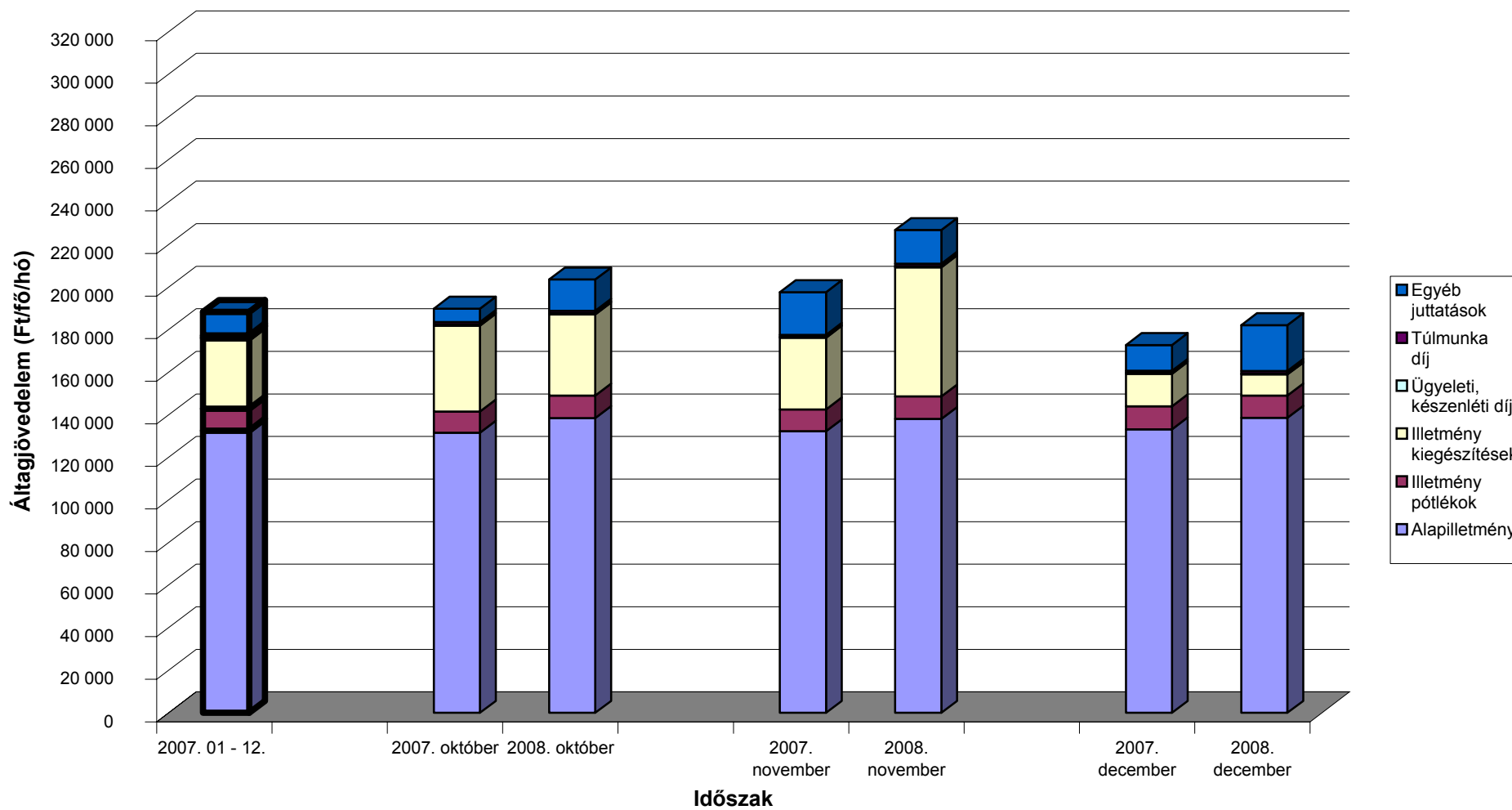


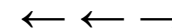
### A teljes munkaidőben foglalkoztatott egészségügyi dolgozók illetményei intézet típusonként Szakorvosi rendelőintézetek



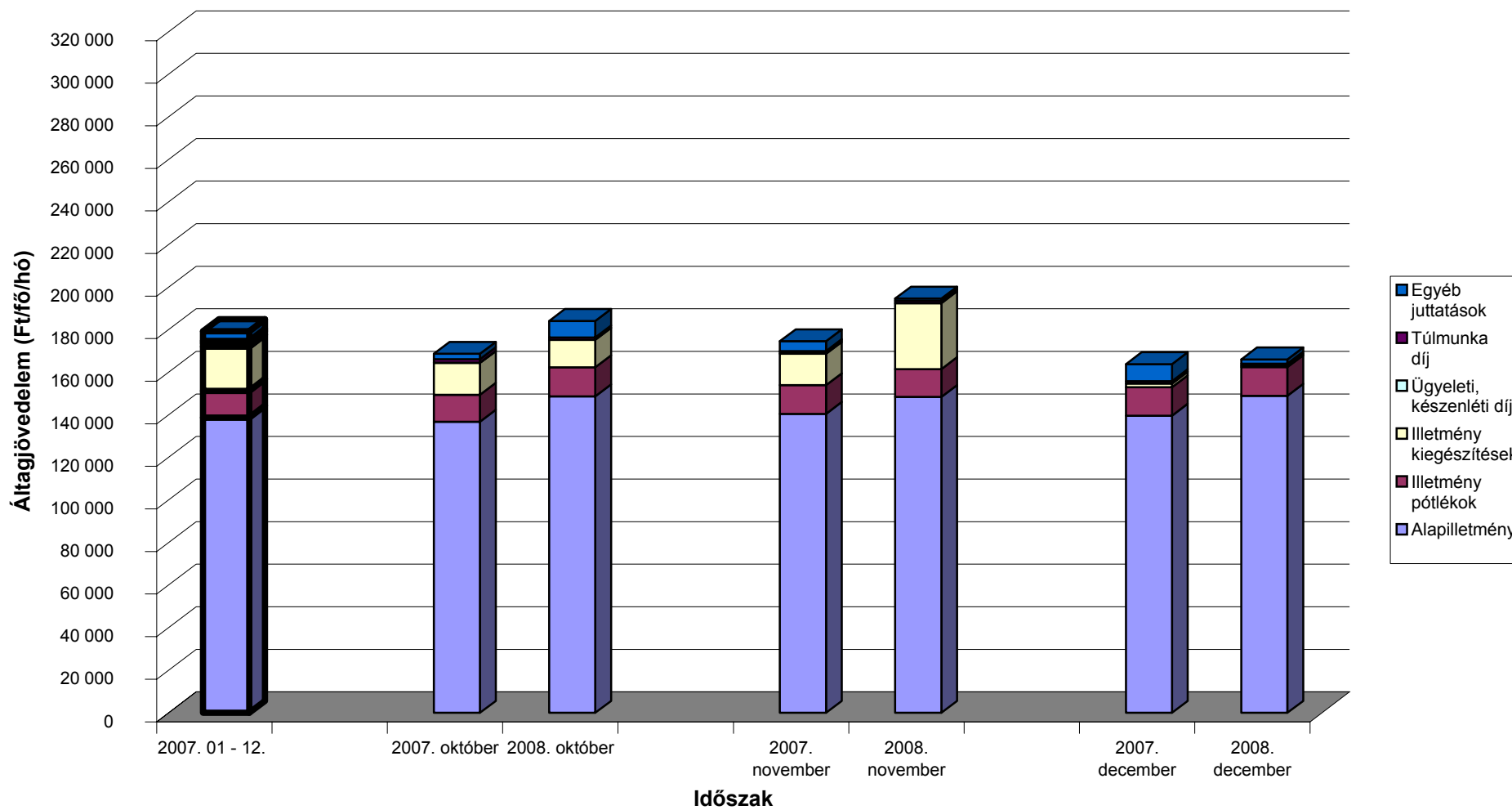


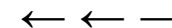
### A teljes munkaidőben foglalkoztatott egészségügyi dolgozók illetményei intézet típusonként Alapellátási rendelőintézetek



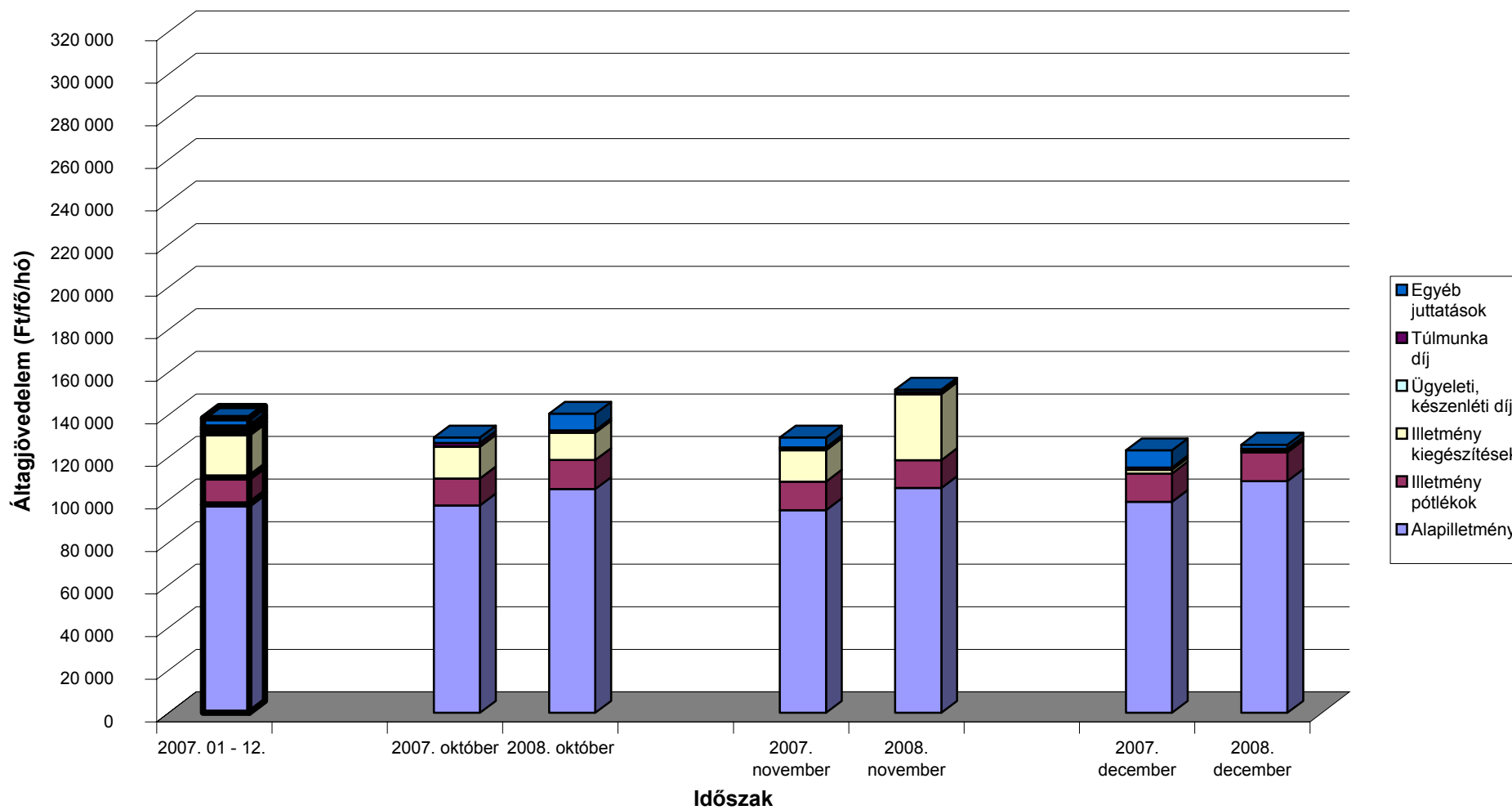


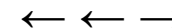
### A teljes munkaidőben foglalkoztatott egészségügyi dolgozók illetményei intézet típusonként Fogorvosi rendelőintézetek



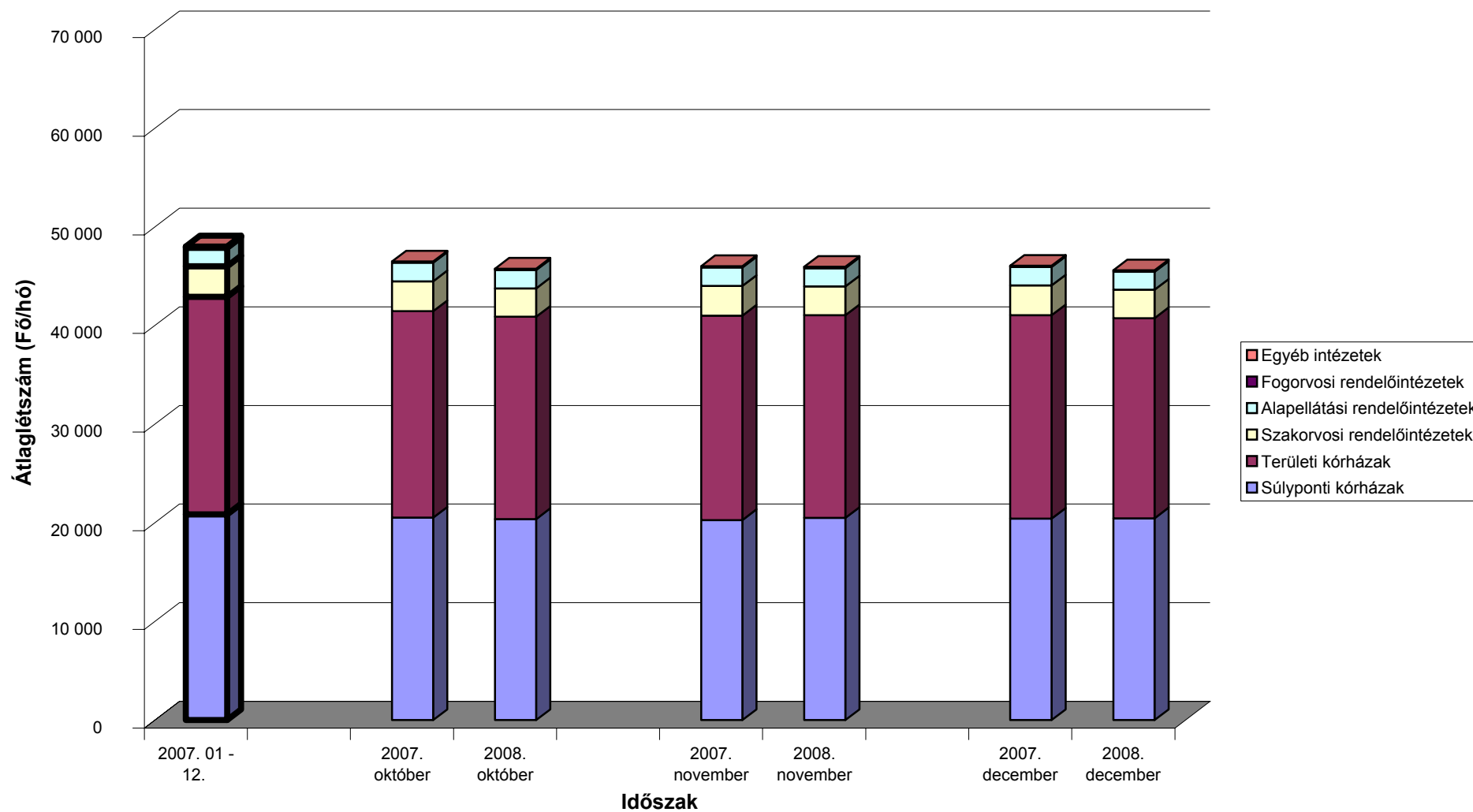


### A teljes munkaidőben foglalkoztatott egészségügyi dolgozók illetményei intézet típusonként Egyéb intézetek





**A mintában szereplő intézetek teljes munkaidős alkalmazotti létszáma fenntartó szerint**





[Vissza a tartalomjegyzékhez](#)[előző](#)[következő](#)

**ÁNTSZ intézetek létszám és illetmény adatai 2008. IV. negyedévben,  
azok változása az előző év azonos negyedévhez és az előző évhez mérten**

Köztisztviselők

Besorolási osztály	Jövedelem							Jövedelem összesen	Átlaglétszám
	Kereset					Kereset összesen	Egyéb juttatások		
	Alapilletmény	Illetmény pótlékok	Illetmény kiegészítések	Ügyeleti, készenléti díj	Túlmunka díj				
	Ft/fő/hó	Ft/fő/hó	Ft/fő/hó	Ft/fő/hó	Ft/fő/hó	Ft/fő/hó	Ft/fő/hó		
<b>Vezetők</b>									
2007. 10 - 12.	293 107	65 535	323 668	0	0	682 309	27 856	710 166	226
2008. 10 - 12.	318 421	73 375	306 266	0	0	698 062	44 968	743 030	219
2007. 10 - 12. =100%	108.6	112.0	94.6	.	.	102.3	161.4	104.6	96.6
2007. 01 - 12.	292 283	65 250	209 983	0	0	567 516	36 679	604 195	252
2007. 01 - 12 =100%	108.9	112.5	145.9	.	.	123.0	122.6	123.0	86.8
<b>I. besorolási osztály</b>									
2007. 10 - 12.	185 032	6 710	125 205	0	0	316 946	31 424	348 370	1 610
2008. 10 - 12.	195 374	6 982	111 067	0	0	313 423	34 689	348 113	1 654
2007. 10 - 12. =100%	105.6	104.1	88.7	.	.	98.9	110.4	99.9	102.7
2007. 01 - 12.	184 336	6 577	84 122	0	0	275 035	23 051	298 086	1 709
2007. 01 - 12 =100%	106.0	106.2	132.0	.	.	114.0	150.5	116.8	96.8
<b>II. besorolási osztály</b>									
2007. 10 - 12.	118 692	2 177	77 029	0	0	197 897	29 786	227 683	540
2008. 10 - 12.	124 005	2 157	68 230	0	0	194 392	34 788	229 180	528
2007. 10 - 12. =100%	104.5	99.1	88.6	.	.	98.2	116.8	100.7	97.7
2007. 01 - 12.	117 750	2 505	50 440	0	0	170 695	22 336	193 031	583
2007. 01 - 12 =100%	105.3	86.1	135.3	.	.	113.9	155.8	118.7	90.6
<b>III. besorolási osztály</b>									
2007. 10 - 12.	81 414	529	42 750	0	0	124 692	29 365	154 057	121
2008. 10 - 12.	87 823	327	38 963	0	0	127 113	30 474	157 587	110
2007. 10 - 12. =100%	107.9	61.8	91.1	.	.	101.9	103.8	102.3	91.4
2007. 01 - 12.	81 191	800	24 193	0	0	106 184	18 102	124 286	132
2007. 01 - 12 =100%	108.2	40.9	161.1	.	.	119.7	168.3	126.8	83.8
<b>Köztisztviselők, Összesen</b>									
2007. 10 - 12.	175 459	10 762	128 780	0	0	315 001	30 646	345 648	2 498
2008. 10 - 12.	186 355	11 457	115 890	0	0	313 703	35 420	349 123	2 511
2007. 10 - 12. =100%	106.2	106.5	90.0	.	.	99.6	115.6	101.0	100.5
2007. 01 - 12.	174 909	10 929	85 679	0	0	271 517	23 934	295 451	2 676
2007. 01 - 12 =100%	106.5	104.8	135.3	.	.	115.5	148.0	118.2	93.9

[Vissza a tartalomjegyzékhez](#)[előző](#)[következő](#)

**ÁNTSZ intézetek létszám és illetmény adatai 2008. IV. negyedévben,  
azok változása az előző év azonos negyedévhez és az előző évhez mérten**

Közalkalmazottak

Besorolási osztály	Jövedelem							Jövedelem összesen	Átlaglétszám
	Kereset					Kereset összesen	Egyéb juttatások		
	Alapilletmény	Illetmény pótlékok	Illetmény kiegészítések	Ügyeleti, készenléti díj	Túlmunka díj				
	Ft/fő/hó	Ft/fő/hó	Ft/fő/hó	Ft/fő/hó	Ft/fő/hó	Ft/fő/hó	Ft/fő/hó		
<b>Alap és középfokú végzettségűek (A, B, C, D, E fizetési osztályba tartozók)</b>									
2007. 10 - 12.	115 277	8 840	65 968	0	83	190 167	9 192	199 360	300
2008. 10 - 12.	123 046	9 060	90 100	377	443	223 026	13 991	237 017	307
2007. 10 - 12. =100%	106.7	102.5	136.6		532.0	117.3	152.2	118.9	102.1
2007. 01 - 12.	113 402	8 684	33 647	0	72	155 806	10 037	165 843	346
2007. 01 - 12 =100%	108.5	104.3	267.8	115860.0	613.3	143.1	139.4	142.9	88.6
<b>Felsőfokú végzettségűek, vezetők (F, G, H, I, J fizetési osztályba tartozók)</b>									
2007. 10 - 12.	203 018	19 308	110 305	2 275	0	334 907	8 766	343 673	388
2008. 10 - 12.	207 468	18 758	129 768	2 445	158	358 597	17 381	375 978	428
2007. 10 - 12. =100%	102.2	97.2	117.6	107.5		107.1	198.3	109.4	110.5
2007. 01 - 12.	203 321	19 841	56 688	1 985	7	281 842	11 880	293 722	416
2007. 01 - 12 =100%	102.0	94.5	228.9	123.2	2337.1	127.2	146.3	128.0	103.0
<b>Közalkalmazottak, Összesen</b>									
2007. 10 - 12.	164 698	14 736	90 941	1 282	36	271 694	8 952	280 646	688
2008. 10 - 12.	172 226	14 710	113 209	1 582	277	302 004	15 966	317 969	735
2007. 10 - 12. =100%	104.6	99.8	124.5	123.4	761.9	111.2	178.3	113.3	106.8
2007. 01 - 12.	162 447	14 770	46 214	1 083	37	224 551	11 042	235 593	762
2007. 01 - 12 =100%	106.0	99.6	245.0	146.1	758.5	134.5	144.6	135.0	96.4

[Vissza a tartalomjegyzékhez](#)[előző](#)[következő](#)

**ÁNTSZ intézetek létszám és illetmény adatai 2008. IV. negyedévben,  
azok változása az előző év azonos negyedévhez és az előző évhez mérten**

## Egyéb foglalkoztatottak

Besorolási osztály	Jövedelem							Jövedelem összesen	Átlagléttség
	Kereset					Kereset összesen	Egyéb juttatások		
	Alapilletmény	Illetmény pótlékok	Illetmény kiegészítések	Ügyeleti, készenléti díj	Túlmunka díj				
	Ft/fő/hó	Ft/fő/hó	Ft/fő/hó	Ft/fő/hó	Ft/fő/hó	Ft/fő/hó	Ft/fő/hó		
<b>Fizikai dolgozók</b>									
2007. 10 - 12.	82 148	867	44 699	180	1 443	129 337	19 237	148 573	456
2008. 10 - 12.	93 997	974	39 806	223	1 365	136 365	27 716	164 081	439
2007. 10 - 12. =100%	114.4	112.4	89.1	123.8	94.6	105.4	144.1	110.4	96.1
2007. 01 - 12.	81 613	943	23 828	290	1 418	108 091	14 273	122 364	488
2007. 01 - 12 =100%	115.2	103.3	167.1	76.9	96.3	126.2	194.2	134.1	90.0
<b>Egyéb jogviszony szerint foglalkoztatottak</b>									
2007. 10 - 12.	56 510	6 282	70 910	0	0	133 702	118 928	252 631	374
2008. 10 - 12.	68 144	5 056	45 581	19	74	118 874	81 954	200 828	295
2007. 10 - 12. =100%	120.6	80.5	64.3	.	.	88.9	68.9	79.5	78.7
2007. 01 - 12.	37 697	4 708	123 799	27	3	166 234	174 777	341 011	507
2007. 01 - 12 =100%	180.8	107.4	36.8	69.6	2204.6	71.5	46.9	58.9	58.1
<b>Egyéb, az Mt. hatálya alá tartozó munkavállalók</b>									
2007. 10 - 12.	80 734	0	1 478	0	0	82 212	14 385	96 597	9
2008. 10 - 12.	27 898	0	0	0	0	27 898	44 046	71 945	3
2007. 10 - 12. =100%	34.6	.	0.0	.	.	33.9	306.2	74.5	40.0
2007. 01 - 12.	68 337	0	4 785	0	0	73 122	17 609	90 731	4
2007. 01 - 12 =100%	40.8	.	0.0	.	.	38.2	250.1	79.3	84.3
<b>Hibás besorolási kulcsszám</b>									
2007. 10 - 12.	2 971	0	0	0	0	2 971	62 410	65 381	111
2008. 10 - 12.	1 042	0	53	0	0	1 095	63 695	64 790	125
2007. 10 - 12. =100%	35.1	.	.	.	.	36.9	102.1	99.1	112.8
2007. 01 - 12.	2 083	0	0	0	0	2 083	57 633	59 717	94
2007. 01 - 12 =100%	50.0	.	.	.	.	52.6	110.5	108.5	132.1

[Vissza a tartalomjegyzékhez](#)[előző](#)[következő](#)

**ÁNTSZ intézetek létszám és illetmény adatai 2008. IV. negyedévben,  
azok változása az előző év azonos negyedévhez és az előző évhez mérten**

ÖSSZES foglalkoztatott

Besorolási osztály	Jövedelem							Jövedelem összesen	Átlagléttség
	Kereset					Kereset összesen	Egyéb juttatások		
	Alapilletmény	Illetmény pótlékok	Illetmény kiegészítések	Ügyeleti, készenléti díj	Túlmunka díj				
	Ft/fő/hó	Ft/fő/hó	Ft/fő/hó	Ft/fő/hó	Ft/fő/hó	Ft/fő/hó	Ft/fő/hó		

**ÁNTSZ FOGLALKOZTATOTTAK ÖSSZESEN**

<b>2007. 10 - 12.</b>	147 793	9 615	104 258	233	165	262 065	34 584	296 649	4 136
<b>2008. 10 - 12.</b>	159 724	10 103	98 627	308	201	268 963	35 321	304 284	4 108
<b>2007. 10 - 12. =100%</b>	108.1	105.1	94.6	132.2	121.4	102.6	102.1	102.6	99.3
<b>2007. 01 - 12.</b>	143 720	9 566	74 795	216	159	228 456	38 305	266 761	4 531
<b>2007. 01 - 12 =100%</b>	111	106	132	142	126	118	92	114	91

[Vissza a tartalomjegyzékhez](#)[előző](#)[következő](#)

**ÁNTSZ intézetek létszám és illetmény adatai havonként 2008. IV. negyedévben,  
azok változása az előző év azonos hónapjához és az előző évhez mérten**

## Köztisztviselők

Besorolási osztály	Jövedelem							Jövedelem összesen	Átlaglétszám
	Kereset					Kereset összesen	Egyéb juttatások		
	Alapilletmény	Illetmény pótlékok	Illetmény kiegészítések	Ügyeleti, készenléti díj	Túlmunka díj				
	Ft/fő/hó	Ft/fő/hó	Ft/fő/hó	Ft/fő/hó	Ft/fő/hó	Ft/fő/hó	Ft/fő/hó		
<b>2007. 10 - 12.</b>	175 459	10 762	128 780	0	0	315 001	30 646	345 648	2 498
<b>2008. 10 - 12.</b>	186 355	11 457	115 890	0	0	313 703	35 420	349 123	2 511
<b>2007. 10 - 12. =100%</b>	106.2	106.5	90.0	.	.	99.6	115.6	101.0	100.5
<b>2007. 01 - 12.</b>	174 909	10 929	85 679	0	0	271 517	23 934	295 451	2 676
<b>2007. 01 - 12 =100%</b>	106.5	104.8	135.3	.	.	115.5	148.0	118.2	93.9
<b>2007. október</b>	175 517	10 814	51 149	0	0	237 479	19 333	256 812	2 515
<b>2008. október</b>	185 190	11 304	51 660	0	0	248 155	10 647	258 803	2 505
<b>2007. október =100%</b>	105.5	104.5	101.0	.	.	104.5	55.1	100.8	99.6
<b>2007. 01 - 12 =100%</b>	105.9	103.4	60.3	.	.	91.4	44.5	87.6	93.6
<b>2007. november</b>	174 999	10 762	187 815	0	0	373 577	33 551	407 128	2 491
<b>2008. november</b>	185 647	11 619	260 399	0	0	457 665	54 943	512 609	2 519
<b>2007. november =100%</b>	106.1	108.0	138.6	.	.	122.5	163.8	125.9	101.1
<b>2007. 01 - 12 =100%</b>	106.1	106.3	303.9	.	.	168.6	229.6	173.5	94.1
<b>2007. december</b>	175 862	10 710	148 137	0	0	334 709	39 175	373 883	2 487
<b>2008. december</b>	188 228	11 448	34 952	0	0	234 628	40 554	275 182	2 510
<b>2007. december =100%</b>	107.0	106.9	23.6	.	.	70.1	103.5	73.6	100.9
<b>2007. 01 - 12 =100%</b>	107.6	104.8	40.8	.	.	86.4	169.4	93.1	93.8

[Vissza a tartalomjegyzékhez](#)[előző](#)[következő](#)

**ÁNTSZ intézetek létszám és illetmény adatai havonként 2008. IV. negyedévben,  
azok változása az előző év azonos hónapjához és az előző évhez mérten**

Közalkalmazottak

Besorolási osztály	Jövedelem							Jövedelem összesen	Átlaglétszám
	Kereset					Kereset összesen	Egyéb juttatások		
	Alapilletmény	Illetmény pótlékok	Illetmény kiegészítések	Ügyeleti, készenléti díj	Túlmunka díj				
	Ft/fő/hó	Ft/fő/hó	Ft/fő/hó	Ft/fő/hó	Ft/fő/hó	Ft/fő/hó	Ft/fő/hó		
<b>2007. 10 - 12.</b>	164 698	14 736	90 941	1 282	36	271 694	8 952	280 646	688
<b>2008. 10 - 12.</b>	172 226	14 710	113 209	1 582	277	302 004	15 966	317 969	735
<b>2007. 10 - 12. =100%</b>	104.6	99.8	124.5	123.4	761.9	111.2	178.3	113.3	106.8
<b>2007. 01 - 12.</b>	162 447	14 770	46 214	1 083	37	224 551	11 042	235 593	762
<b>2007. 01 - 12 =100%</b>	106	100	245	146	759	134	145	135	96
<b>2007. október</b>	165 240	14 777	28 618	910	36	209 582	5 853	215 435	686
<b>2008. október</b>	172 093	14 805	21 411	1 325	342	209 974	10 735	220 710	729
<b>2007. október =100%</b>	104.1	100.2	74.8	145.6	938.8	100.2	183.4	102.4	106.3
<b>2007. 01 - 12 =100%</b>	105.9	100.2	46.3	122.3	936.8	93.5	97.2	93.7	95.7
<b>2007. november</b>	163 536	14 671	235 480	1 474	36	415 197	10 881	426 079	687
<b>2008. november</b>	172 005	14 615	291 541	2 534	306	481 002	30 249	511 251	737
<b>2007. november =100%</b>	105.2	99.6	123.8	172.0	840.3	115.8	278.0	120.0	107.3
<b>2007. 01 - 12 =100%</b>	105.9	99.0	630.8	234.0	838.4	214.2	273.9	217.0	96.7
<b>2007. december</b>	165 315	14 760	9 247	1 460	36	190 819	10 114	200 933	691
<b>2008. december</b>	172 579	14 710	25 850	885	183	214 208	6 872	221 080	738
<b>2007. december =100%</b>	104.4	99.7	279.5	60.6	507.1	112.3	67.9	110.0	106.8
<b>2007. 01 - 12 =100%</b>	106.2	99.6	55.9	81.7	502.6	95.4	62.2	93.8	96.9

[Vissza a tartalomjegyzékhez](#)[előző](#)[következő](#)

**ÁNTSZ intézetek létszám és illetmény adatai havonként 2008. IV. negyedévben,  
azok változása az előző év azonos hónapjához és az előző évhez mérten**

Fizikai dolgozók

Besorolási osztály	Jövedelem							Jövedelem összesen Ft/fő/hó	Átlaglétszám fő
	Kereset					Kereset összesen Ft/fő/hó	Egyéb juttatások Ft/fő/hó		
	Alapilletmény Ft/fő/hó	Illetmény pótlékok Ft/fő/hó	Illetmény kiegészítések Ft/fő/hó	Ügyeleti, készenléti díj Ft/fő/hó	Túlmunka díj Ft/fő/hó				
<b>2007. 10 - 12.</b>	82 148	867	44 699	180	1 443	129 337	19 237	148 573	456
<b>2008. 10 - 12.</b>	93 997	974	39 806	223	1 365	136 365	27 716	164 081	439
<b>2007. 10 - 12. =100%</b>	114.4	112.4	89.1	123.8	94.6	105.4	144.1	110.4	96.1
<b>2007. 01 - 12.</b>	81 613	943	23 828	290	1 418	108 091	14 273	122 364	488
<b>2007. 01 - 12 =100%</b>	115	103	167	77	96	126	194	134	90
<b>2007. október</b>	82 101	1 013	7 650	168	904	91 836	6 993	98 829	455
<b>2008. október</b>	93 567	1 154	9 093	268	1 150	105 232	6 677	111 909	441
<b>2007. október =100%</b>	114.0	114.0	118.9	159.3	127.2	114.6	95.5	113.2	96.9
<b>2007. 01 - 12 =100%</b>	114.6	122.4	38.2	92.4	81.1	97.4	46.8	91.5	90.4
<b>2007. november</b>	81 942	818	71 176	165	1 637	155 738	16 590	172 329	458
<b>2008. november</b>	93 314	770	89 688	180	1 577	185 529	45 178	230 707	442
<b>2007. november =100%</b>	113.9	94.1	126.0	109.3	96.3	119.1	272.3	133.9	96.6
<b>2007. 01 - 12 =100%</b>	114.3	81.6	376.4	62.2	111.3	171.6	316.5	188.5	90.8
<b>2007. december</b>	82 401	771	55 049	207	1 785	140 213	34 106	174 318	456
<b>2008. december</b>	95 133	1 001	20 085	221	1 367	117 806	31 287	149 093	433
<b>2007. december =100%</b>	115.5	129.8	36.5	106.6	76.6	84.0	91.7	85.5	94.9
<b>2007. 01 - 12 =100%</b>	116.6	106.1	84.3	76.1	96.5	109.0	219.2	121.8	88.8

[Vissza a tartalomjegyzékhez](#)[előző](#)[következő](#)

**ÁNTSZ intézetek létszám és illetmény adatai havonként 2008. IV. negyedévben,  
azok változása az előző év azonos hónapjához és az előző évhez mérten**

Egyéb jogviszony szerint foglalkoztatottak

Besorolási osztály	Jövedelem						Jövedelem összesen	Átlagléttség	
	Kereset					Kereset összesen			Egyéb juttatások
	Alapilletmény	Illetmény pótlékok	Illetmény kiegészítések	Ügyeleti, készenléti díj	Túlmunka díj				
	Ft/fő/hó	Ft/fő/hó	Ft/fő/hó	Ft/fő/hó	Ft/fő/hó	Ft/fő/hó			Ft/fő/hó
<b>2007. 10 - 12.</b>	56 510	6 282	70 910	0	0	133 702	118 928	252 631	374
<b>2008. 10 - 12.</b>	68 144	5 056	45 581	19	74	118 874	81 954	200 828	295
<b>2007. 10 - 12. =100%</b>	120.6	80.5	64.3			88.9	68.9	79.5	78.7
<b>2007. 01 - 12.</b>	37 697	4 708	123 799	27	3	166 234	174 777	341 011	507
<b>2007. 01 - 12 =100%</b>	181	107	37	70	2 205	72	47	59	58
<b>2007. október</b>	61 383	6 239	63 298	0	0	130 920	152 295	283 215	371
<b>2008. október</b>	70 609	5 348	46 517	0	226	122 700	75 410	198 110	291
<b>2007. október =100%</b>	115.0	85.7	73.5			93.7	49.5	70.0	78.5
<b>2007. 01 - 12 =100%</b>	187.3	113.6	37.6	0.0	6692.3	73.8	43.1	58.1	57.4
<b>2007. november</b>	48 775	5 916	89 382	0	0	144 073	105 815	249 887	385
<b>2008. november</b>	63 866	4 712	53 523	53	0	122 154	91 332	213 486	309
<b>2007. november =100%</b>	130.9	79.6	59.9			84.8	86.3	85.4	80.2
<b>2007. 01 - 12 =100%</b>	169.4	100.1	43.2	199.1	0.0	73.5	52.3	62.6	60.9
<b>2007. december</b>	59 707	6 711	59 200	0	0	125 618	98 947	224 565	367
<b>2008. december</b>	70 270	5 131	35 975	0	0	111 377	78 462	189 839	284
<b>2007. december =100%</b>	117.7	76.5	60.8			88.7	79.3	84.5	77.4
<b>2007. 01 - 12 =100%</b>	186.4	109.0	29.1	0.0	0.0	67.0	44.9	55.7	56.0



[Vissza a tartalomjegyzékhez](#)[előző](#)[következő](#)

**ÁNTSZ intézetek létszám és illetmény adatai havonként 2008. IV. negyedévben,  
azok változása az előző év azonos hónapjához és az előző évhez mérten**

Egyéb, az Mt. hatálya alá tartozó munkavállalók

Besorolási osztály	Jövedelem						Jövedelem összesen	Átlaglétszám	
	Kereset					Kereset összesen			Egyéb juttatások
	Alapilletmény	Illetmény pótlékok	Illetmény kiegészítések	Ügyeleti, készenléti díj	Túlmunka díj				
	Ft/fő/hó	Ft/fő/hó	Ft/fő/hó	Ft/fő/hó	Ft/fő/hó	Ft/fő/hó			Ft/fő/hó
<b>2007. 10 - 12.</b>	80 734	0	1 478	0	0	82 212	14 385	96 597	9
<b>2008. 10 - 12.</b>	27 898	0	0	0	0	27 898	44 046	71 945	3
<b>2007. 10 - 12. =100%</b>	34.6	.	0.0	.	.	33.9	306.2	74.5	40.0
<b>2007. 01 - 12.</b>	68 337	0	4 785	0	0	73 122	17 609	90 731	4
<b>2007. 01 - 12 =100%</b>	41	.	0	.	.	38	250	79	84
<b>2007. október</b>	80 000	0	5 990	0	0	85 990	13 263	99 252	6
<b>2008. október</b>	66 291	0	0	0	0	66 291	29 431	95 722	4
<b>2007. október =100%</b>	82.9	.	0.0	.	.	77.1	221.9	96.4	68.1
<b>2007. 01 - 12 =100%</b>	97.0	.	0.0	.	.	90.7	167.1	105.5	106.4
<b>2007. november</b>	80 947	0	0	0	0	80 947	17 790	98 738	10
<b>2008. november</b>	0	0	0	0	0	0	60 000	60 000	1
<b>2007. november =100%</b>	0.0	.	.	.	.	0.0	337.3	60.8	10.5
<b>2007. 01 - 12 =100%</b>	0.0	.	0.0	.	.	0.0	340.7	66.1	24.4
<b>2007. december</b>	81 000	0	0	0	0	81 000	11 859	92 859	10
<b>2008. december</b>	0	0	0	0	0	0	53 600	53 600	5
<b>2007. december =100%</b>	0.0	.	.	.	.	0.0	452.0	57.7	50.0
<b>2007. 01 - 12 =100%</b>	0.0	.	0.0	.	.	0.0	304.4	59.1	122.1

[Vissza a tartalomjegyzékhez](#)[előző](#)[következő](#)

**ÁNTSZ intézetek létszám és illetmény adatai havonként 2008. IV. negyedévben,  
azok változása az előző év azonos hónapjához és az előző évhez mérten**

Hibás besorolási kulcsszám

Besorolási osztály	Jövedelem							Jövedelem összesen	Átlagléttség
	Kereset					Kereset összesen	Egyéb juttatások		
	Alapilletmény	Illetmény pótlékok	Illetmény kiegészítések	Ügyeleti, készenléti díj	Túlmunka díj				
	Ft/fő/hó	Ft/fő/hó	Ft/fő/hó	Ft/fő/hó	Ft/fő/hó	Ft/fő/hó	Ft/fő/hó		
<b>2007. 10 - 12.</b>	2 971	0	0	0	0	2 971	62 410	65 381	111
<b>2008. 10 - 12.</b>	1 042	0	53	0	0	1 095	63 695	64 790	125
<b>2007. 10 - 12. =100%</b>	35.1	.	.	.	.	36.9	102.1	99.1	112.8
<b>2007. 01 - 12.</b>	2 083	0	0	0	0	2 083	57 633	59 717	94
<b>2007. 01 - 12 =100%</b>	50	.	.	.	.	53	111	108	132
<b>2007. október</b>	2 802	0	0	0	0	2 802	57 285	60 087	109
<b>2008. október</b>	1 117	0	0	0	0	1 117	64 055	65 172	116
<b>2007. október =100%</b>	39.9	.	.	.	.	39.9	111.8	108.5	106.8
<b>2007. 01 - 12 =100%</b>	53.6	.	.	.	.	53.6	111.1	109.1	123.2
<b>2007. november</b>	3 068	0	0	0	0	3 068	62 052	65 120	111
<b>2008. november</b>	1 040	0	160	0	0	1 200	72 089	73 289	125
<b>2007. november =100%</b>	33.9	.	.	.	.	39.1	116.2	112.5	112.6
<b>2007. 01 - 12 =100%</b>	49.9	.	.	.	.	57.6	125.1	122.7	132.3
<b>2007. december</b>	3 040	0	0	0	0	3 040	67 751	70 792	112
<b>2008. december</b>	977	0	0	0	0	977	55 491	56 468	133
<b>2007. december =100%</b>	32.2	.	.	.	.	32.2	81.9	79.8	118.8
<b>2007. 01 - 12 =100%</b>	46.9	.	.	.	.	46.9	96.3	94.6	140.8

[Vissza a tartalomjegyzékhez](#)[előző](#)[következő](#)

**ÁNTSZ intézetek létszám és illetmény adatai havonként 2008. IV. negyedévben,  
azok változása az előző év azonos hónapjához és az előző évhez mérten**

Összes foglalkoztatott

Besorolási osztály	Jövedelem							Jövedelem összesen	Átlagléttség
	Kereset					Kereset összesen	Egyéb juttatások		
	Alapilletmény	Illetmény pótlékok	Illetmény kiegészítések	Ügyeleti, készenléti díj	Túlmunka díj				
	Ft/fő/hó	Ft/fő/hó	Ft/fő/hó	Ft/fő/hó	Ft/fő/hó	Ft/fő/hó	Ft/fő/hó		
<b>2007. 10 - 12.</b>	147 793	9 615	104 258	233	165	262 065	34 584	296 649	4 136
<b>2008. 10 - 12.</b>	159 724	10 103	98 627	308	201	268 963	35 321	304 284	4 108
<b>2007. 10 - 12. =100%</b>	108.1	105.1	94.6	132.2	121.4	102.6	102.1	102.6	99.3
<b>2007. 01 - 12.</b>	143 720	9 566	74 795	216	159	228 456	38 305	266 761	4 531
<b>2007. 01 - 12 =100%</b>	111.1	105.6	131.9	142.5	126.1	117.7	92.2	114.1	90.7
<b>2007. október</b>	148 642	9 683	42 311	169	105	200 911	28 641	229 552	4 142
<b>2008. október</b>	159 445	10 076	39 781	265	201	209 768	16 389	226 157	4 087
<b>2007. október =100%</b>	107.3	104.1	94.0	156.7	190.9	104.4	57.2	98.5	98.7
<b>2007. 01 - 12 =100%</b>	110.9	105.3	53.2	122.6	126.4	91.8	42.8	84.8	90.2
<b>2007. november</b>	146 237	9 546	168 189	263	187	324 421	35 367	359 789	4 142
<b>2008. november</b>	158 604	10 122	224 287	475	223	393 711	52 734	446 445	4 133
<b>2007. november =100%</b>	108.5	106.0	133.4	181.0	119.3	121.4	149.1	124.1	99.8
<b>2007. 01 - 12 =100%</b>	110.4	105.8	299.9	219.7	140.5	172.3	137.7	167.4	91.2
<b>2007. december</b>	148 504	9 617	102 273	268	204	260 865	39 768	300 633	4 123
<b>2008. december</b>	161 131	10 111	30 641	182	177	202 242	36 639	238 881	4 102
<b>2007. december =100%</b>	108.5	105.1	30.0	68.2	87.1	77.5	92.1	79.5	99.5
<b>2007. 01 - 12 =100%</b>	112.1	105.7	41.0	84.4	111.5	88.5	95.7	89.5	90.5

[Vissza a tartalomjegyzékhez](#)[előző](#)[következő](#)**ÁNTSZ intézetek létszám és illetmény adatai fő foglalkozási csoportok szerint**

Besorolási osztály	Jövedelem						Jövedelem összesen	Átlaglétszám	
	Kereset					Kereset összesen			Egyéb juttatások
	Alapilletmény	Illetmény pótlékok	Illetmény kiegészítések	Ügyeleti, készenléti díj	Túlmunka díj				
	Ft/fő/hó	Ft/fő/hó	Ft/fő/hó	Ft/fő/hó	Ft/fő/hó	Ft/fő/hó			Ft/fő/hó
<b>Vezetők (FEOR: 1xxx)</b>									
2007. 10 - 12.	280 123	54 628	289 664	343	0	624 758	38 825	663 582	344
2008. 10 - 12.	310 169	60 176	288 554	716	137	659 752	56 189	715 940	329
2007. 10 - 12. =100%	110.7	110.2	99.6	208.9	.	105.6	144.7	107.9	95.7
2007. 01 - 12.	272 464	53 523	197 882	374	0	524 244	77 351	601 595	391
2007. 01 - 12 =100%	113.8	112.4	145.8	191.2	.	125.8	72.6	119.0	84.2
<b>Műszaki és természettudományi foglalkozások (FEOR: 21xx)</b>									
2007. 10 - 12.	159 210	12 465	123 464	1 157	0	296 295	44 509	340 804	310
2008. 10 - 12.	171 350	14 128	113 209	1 497	36	300 219	30 689	330 908	304
2007. 10 - 12. =100%	107.6	113.3	91.7	129.4	.	101.3	68.9	97.1	98.1
2007. 01 - 12.	157 972	12 487	85 580	1 055	8	257 103	33 188	290 291	340
2007. 01 - 12 =100%	108.5	113.1	132.3	141.9	438.4	116.8	92.5	114.0	89.5
<b>Orvosok (FEOR: 2211, 2212, 2213, 2214)</b>									
2007. 10 - 12.	117 503	11 359	81 227	1 161	0	211 250	26 942	238 191	348
2008. 10 - 12.	128 717	11 587	72 155	1 040	36	213 535	23 007	236 542	344
2007. 10 - 12. =100%	109.5	102.0	88.8	89.5	.	101.1	85.4	99.3	98.9
2007. 01 - 12.	116 468	12 233	56 218	955	0	185 874	28 839	214 713	349
2007. 01 - 12 =100%	110.5	94.7	128.3	108.9	.	114.9	79.8	110.2	98.8
<b>Gyógyszerészek (FEOR: 2215, 2216)</b>									
2007. 10 - 12.	193 501	14 052	134 761	0	0	342 313	67 526	409 839	42
2008. 10 - 12.	205 721	13 058	115 324	203	0	334 307	26 225	360 532	42
2007. 10 - 12. =100%	106.3	92.9	85.6	.	.	97.7	38.8	88.0	99.0
2007. 01 - 12.	182 069	15 519	108 186	0	0	305 774	49 798	355 573	48
2007. 01 - 12 =100%	113.0	84.1	106.6	.	.	109.3	52.7	101.4	86.3
<b>Közegészségügyi felügyelő (FEOR: 2221)</b>									
2007. 10 - 12.	177 562	3 660	103 230	41	0	284 494	38 883	323 376	814
2008. 10 - 12.	188 305	3 962	89 349	41	0	281 657	36 154	317 811	822
2007. 10 - 12. =100%	106.1	108.2	86.6	100.7	.	99.0	93.0	98.3	101.0
2007. 01 - 12.	173 611	3 373	79 548	34	0	256 567	44 711	301 278	903
2007. 01 - 12 =100%	108.5	117.4	112.3	119.9	.	109.8	80.9	105.5	91.0

[Vissza a tartalomjegyzékhez](#)[előző](#)[következő](#)

**ÁNTSZ intézetek létszám és illetmény adatai fő foglalkozási csoportok szerint  
- folytatás -**

Besorolási osztály	Jövedelem							Jövedelem összesen	Átlaglétszám
	Kereset					Kereset összesen	Egyéb juttatások		
	Alapilletmény	Illetmény pótlékok	Illetmény kiegészítések	Ügyeleti, készenléti díj	Túlmunka díj				
	Ft/fő/hó	Ft/fő/hó	Ft/fő/hó	Ft/fő/hó	Ft/fő/hó	Ft/fő/hó	Ft/fő/hó		
<b>Védőnő (FEOR: 2225)</b>									
2007. 10 - 12.	193 569	1 558	106 177	0	0	301 304	36 715	338 018	219
2008. 10 - 12.	201 925	1 678	95 395	0	0	298 998	38 438	337 436	223
2007. 10 - 12. =100%	104.3	107.7	89.8	.	.	99.2	104.7	99.8	101.8
2007. 01 - 12.	185 069	1 096	81 157	0	0	267 322	49 328	316 650	226
2007. 01 - 12 =100%	109.1	153.0	117.5	.	.	111.8	77.9	106.6	98.5
<b>Egyéb egészségügyi, szociális és egészségnevelő felsőfokú végzettségű foglalkozások (FEOR: 23xx, 24xx, 2222, 2223, 2224, 2226, 2229, 223x, 224x)</b>									
2007. 10 - 12.	180 997	4 049	120 218	0	0	305 264	31 313	336 577	179
2008. 10 - 12.	190 129	3 794	107 173	0	45	301 141	37 876	339 018	193
2007. 10 - 12. =100%	105.0	93.7	89.1	.	.	98.6	121.0	100.7	108.0
2007. 01 - 12.	173 881	4 415	87 638	0	0	265 933	29 806	295 739	187
2007. 01 - 12 =100%	109.3	85.9	122.3	.	.	113.2	127.1	114.6	103.3
<b>Felsőfokú gazdasági, jogi foglalkozások és egyéb magasan képzett ügyintézők (FEOR: 25xx, 26xx, 29xx)</b>									
2007. 10 - 12.	150 869	18 456	129 816	0	0	299 141	29 389	328 530	135
2008. 10 - 12.	168 220	16 837	130 925	0	0	315 981	37 280	353 261	162
2007. 10 - 12. =100%	111.5	91.2	100.9	.	.	105.6	126.8	107.5	119.3
2007. 01 - 12.	151 482	17 990	95 921	0	0	265 393	35 425	300 818	138
2007. 01 - 12 =100%	111.0	93.6	136.5	.	.	119.1	105.2	117.4	116.8
<b>Technikusok és hasonló műszaki foglalkozások (FEOR: 31xx)</b>									
2007. 10 - 12.	118 767	5 229	81 217	0	0	205 213	34 093	239 306	139
2008. 10 - 12.	129 388	4 973	79 890	0	69	214 320	32 438	246 758	145
2007. 10 - 12. =100%	108.9	95.1	98.4	.	.	104.4	95.1	103.1	104.4
2007. 01 - 12.	110 197	4 260	58 657	0	0	173 115	36 506	209 621	160
2007. 01 - 12 =100%	117.4	116.7	136.2	.	.	123.8	88.9	117.7	90.8
<b>Ápoló, gondozó, asszisztens, közegészségügyi ellenőr (FEOR: 32xx, 33xx, 34xx)</b>									
2007. 10 - 12.	122 134	8 132	76 299	0	0	206 565	32 229	238 794	366
2008. 10 - 12.	130 477	8 656	84 882	324	162	224 501	31 241	255 741	356
2007. 10 - 12. =100%	106.8	106.4	111.2	.	.	108.7	96.9	107.1	97.4
2007. 01 - 12.	115 549	7 741	51 056	0	0	174 347	30 152	204 498	430
2007. 01 - 12 =100%	112.9	111.8	166.3	123924.1	.	128.8	103.6	125.1	82.8

[Vissza a tartalomjegyzékhez](#)

[előző](#)

[következő](#)

**ÁNTSZ intézetek létszám és illetmény adatai fő foglalkozási csoportok szerint  
- folytatás -**

Besorolási osztály	Jövedelem							Jövedelem összesen	Átlagléttség
	Kereset					Kereset összesen	Egyéb juttatások		
	Alapilletmény	Illetmény pótlékok	Illetmény kiegészítések	Ügyeleti, készenléti díj	Túlmunka díj				
	Ft/fő/hó	Ft/fő/hó	Ft/fő/hó	Ft/fő/hó	Ft/fő/hó	Ft/fő/hó	Ft/fő/hó		
<b>Gazdasági és egyéb ügyintézők (FEOR: 35xx, 36xx, 37xx, 39xx, 41xx, 42xx)</b>									
2007. 10 - 12.	110 215	2 726	74 078	0	35	187 054	34 418	221 472	706
2008. 10 - 12.	118 689	2 184	71 404	0	125	192 401	35 639	228 040	696
2007. 10 - 12. =100%	107.7	80.1	96.4		353.0	102.9	103.5	103.0	98.6
2007. 01 - 12.	106 376	2 694	53 678	0	36	162 785	32 385	195 170	770
2007. 01 - 12 =100%	111.6	81.0	133.0		343.4	118.2	110.0	116.8	90.4
<b>Alacsonyabb iskolai végzettséghez kötött foglalkozások (FEOR: 5xxx, 6xxx, 7xxx, 8xxx)</b>									
2007. 10 - 12.	77 344	928	43 446	164	1 819	123 702	28 331	152 032	304
2008. 10 - 12.	82 995	1 133	36 552	206	1 895	122 782	37 874	160 655	284
2007. 10 - 12. =100%	107.3	122.2	84.1	125.2	104.2	99.3	133.7	105.7	93.2
2007. 01 - 12.	76 279	991	26 246	264	1 479	105 260	23 220	128 480	324
2007. 01 - 12 =100%	108.8	114.3	139.3	77.9	128.1	116.6	163.1	125.0	87.5
<b>Szakképzettséget nem igénylő foglalkozások (FEOR: 9xxx)</b>									
2007. 10 - 12.	63 052	557	36 683	0	459	100 751	20 672	121 423	229
2008. 10 - 12.	67 036	618	36 659	0	260	104 573	25 208	129 781	208
2007. 10 - 12. =100%	106.3	110.8	99.9		56.6	103.8	121.9	106.9	90.9
2007. 01 - 12.	59 778	573	25 440	97	802	86 690	22 786	109 475	262
2007. 01 - 12 =100%	112.1	107.8	144.1	0.0	32.4	120.6	110.6	118.5	79.3
<b>Hibás FEOR kódszámú esetek</b>									
2007. 10 - 12.	0	0	0	0	0	0	150 000	150 000	2
2008. 10 - 12.	0	0	0	0	0	0	0	0	0
2007. 10 - 12. =100%							0.0	0.0	0.0
2007. 01 - 12.	0	0	0	0	0	0	111 817	111 817	3
2007. 01 - 12 =100%							0.0	0.0	0.0
<b>ÁNTSZ összesen</b>									
2007. 10 - 12.	147 793	9 615	104 258	233	165	262 065	34 584	296 649	4 136
2008. 10 - 12.	159 724	10 103	98 627	308	201	268 963	35 321	304 284	4 108
2007. 10 - 12. =100%	108.1	105.1	94.6	132.2	121.4	102.6	102.1	102.6	99.3
2007. 01 - 12.	143 720	9 566	74 795	216	159	228 456	38 305	266 761	4 531
2007. 01 - 12 =100%	111.1	105.6	131.9	142.5	126.1	117.7	92.2	114.1	90.7

## **LISTÁK**

### **A MINTÁBAN SZEREPLŐ INTÉZETEK TELJES MUNKAI DŐS ALKALMAZOTTI LÉTSZÁMA FENNTARTÓ SZERINT**

*Vissza a tartalomjegyzékhez*

[Vissza a tartalomjegyzékhez](#)**Súlyponti kórházak - Teljes munkaidőben foglalkoztatottak összesen**

Intézet	Átlag létszám (fő/hó)			Létszám vált.	
	2007. 10- 12. hó	2008. 10- 12. hó	2007. 01 - 12. hó	2007. 10 - 12 hó=100%	2007. 01 - 12 hó=100%
0118 FŐV. ÖNK. UZSOKI UTCAI KÓRHÁZ	1 113	1 077	1 102	96.8	97.8
0301 BKM-I ÖNK. KÓRHÁZA A SZEGEDI TUD. EGY. ÁLT. ORVOSTUD. KAR OKT. KÓRHÁZ, K	1 604	1 597	1 609	99.6	99.3
0401 BÉKÉS MEGYE KÉPVISELŐTESTÜLETE PÁNDY KÁLMÁN KORHÁZA, GYULA	1 887	1 903	1 977	100.8	96.2
0502 BAZ MEGYEI KORHÁZ ÉS EGYETEMI OKTATÓ KÓRHÁZ, MISKOLC	1 952	1 958	1 980	100.3	98.9
0504 SÁTORALJAUJHELY VÁROSI ÖNK ERZSÉBET KORHÁZA	537	543	550	101.2	98.7
0506 ÓZD VÁROSI ÖNK. ALMÁSI BALOGH PÁL KORHÁZ	444	451	447	101.4	100.9
0601 DR. BUGYI ISTVÁN KÓRHÁZ, SZENTES	643	632	678	98.3	93.3
0701 FEJÉR MEGYEI SZENT GYÖRGY KÓRHÁZ, SZÉKESFEHÉRVÁR	2 158	2 199	2 168	101.9	101.4
0801 PETZ ALADÁR MEGYEI KÓRHÁZ GYŐR	1 985	1 982	2 143	99.9	92.5
0802 SOPRON MJV. ERZSÉBET KÓRHÁZ DEOEC OKTATÓ KÓRHÁZA	790	849	795	107.4	106.8
1201 SZENT LÁZÁR MEGYEI KORHÁZ, SALGÓTARJÁN	731	728	746	99.7	97.7
1304 VÁC JÁVORSZKY ÖDÖN KORHÁZ	698	681	706	97.6	96.5
1402 SIÓFOK VÁROS KÓRHÁZ ÉS RENDELŐINTÉZETE	516	546	518	105.9	105.5
1501 SZ-SZ-B. MEGYEI ÖNK. JÓSA ANDRÁS OKTATÓ KÓRHÁZA, NYÍREGYHÁZA	2 393	2 449	2 441	102.4	100.3
1505 SZ-SZ-B MEGYEI ÖNK. SZATMÁR-BEREGI KÓRHÁZ ÉS GYÓGYFÜRDŐ, FEHÉRGYÁRN	639	647	639	101.1	101.2
1601 JNSZ MEGYEI HETÉNYI G. KÓRHÁZ-RENDELŐINTÉZET SZOLNOK	1 654	1 592	1 682	96.2	94.6
1603 KÁTAI G. KÓRHÁZ-RENDELŐINTÉZET, KARCAG	654	604	669	92.4	90.3
<b>Összesen</b>	<b>20 397</b>	<b>20 439</b>	<b>20 850</b>	<b>100.2</b>	<b>98.0</b>



## Területi kórházak - Teljes munkaidőben foglalkoztatottak összesen

Intézet		Átlag létszám (fő/hó)			Létszám vált.	
		2007. 10- 12. hó	2008. 10- 12. hó	2007. 01 - 12. hó	2007. 10 - 12 hó=100%	2007. 01 - 12 hó=100%
0108	FŐV. ÖNK. VISEGRÁDI REHABILITÁCIÓS SZAKKÓRHÁZ	154	161	154	104.0	104.2
0109	FŐV. ÖNK. EGY. SZT. ISTVÁN ÉS SZT. LÁSZLÓ KÓRHÁZ-RENDELŐINTÉZET	1 971	2 051	2 012	104.0	101.9
0119	FŐVÁROSI ÖNKORMÁNYZAT NYÍRÓ GYULA KÓRHÁZ	587	586	644	99.9	91.0
0121	FŐV. ÖNK. KÁROLYI SÁNDOR KÓRHÁZ-RENDELŐINTÉZET	845	818	894	96.9	91.5
0131	BUDAPESTI MÓDSZERTANI SZOC. KÖZP. ÉS INTÉZMÉNYEI	23	22	27	96.2	80.5
0159	SVÁBHEGYI ORSZ. GYERMEKALLERGOLOGIAI PULMONOLOGIAI ÉS FEJL. INTÉZET	37	0	152	0.0	0.0
0201	BM-I KÓRHÁZ, PÉCS	741	646	801	87.1	80.6
0204	MOHÁCS VÁROS KÓRHÁZA	439	440	449	100.3	98.0
0303	KALOCSA VÁROSI ÖNKORMÁNYZAT KÓRHÁZ-RENDELŐINTÉZET	453	438	469	96.8	93.6
0304	KISKUNFÉLEGYHÁZA VÁROSI KORHÁZ-REND. INT. GYÓGYFÜRDŐ ÉS REHAB. INT.	377	385	381	102.1	101.1
0402	BÉKÉSCSABA MEGYEI JOGU VÁROS ÖNKORM. RÉTHY PÁL KORHÁZ RENDELŐ	792	779	805	98.4	96.8
0403	OROSHÁZA VÁROSI ÖNKORMÁNYZAT KORHÁZA	659	668	664	101.3	100.6
0501	MISKOLC MJV. ÖNKORMÁNYZAT MISKOLCI EGÉSZSÉGÜGYI KÖZPONT	1 554	1 491	1 589	95.9	93.8
0505	KAZINCBARCIKA VÁROSI KORHÁZ	398	399	395	100.3	101.0
0507	BAZ M. ÖNK II. RÁKOCZI FERENC KORHÁZ, SZIKSZÓ	272	284	282	104.7	100.8
0508	KOCH ROBERT KORHÁZ, EDELÉNY	238	216	239	90.5	90.0
0512	MISKOLC SZENT FERENC REHABILITÁCIÓS KORHÁZ	297	286	353	96.0	81.0
0513	BAZ M ÖNK PSZICHIÁTRIAI SZAKKORHÁZ ÉS BETEGOTTHON, IZSÓFALVA	63	63	64	98.7	97.5
0514	BAZ MEGYEI MOZGÁSSZERVI REHABILITÁCIÓS KÖZPONT, MEZÖKÖVESD	155	152	153	98.5	99.4
0602	HŐDMEZŐVÁSÁRHELY MJV ÖNK. ERZSÉBET KÓRHÁZ RENDELŐINTÉZET	408	410	485	100.5	84.4
0605	DR. DIÓSSZILÁGYI SÁMUEL KÓRHÁZ-RENDELŐINTÉZET, MAKÓ	371	381	396	102.6	96.2
0606	CSONGRÁD MEGYEI ÖNKORMÁNYZAT MELLKASI BETEGSÉGEK SZAKKORHÁZ, DES	193	190	189	98.3	100.4
0703	MÓR VÁROSI KÓRHÁZ-RENDELŐINTÉZET	158	141	176	89.5	80.2
0803	KAROLINA KORHÁZ-RENDELŐINTÉZET, MOSONMAGYARÓVÁR	424	409	422	96.6	96.9
0804	MARGIT KÓRHÁZ, CSORNA	202	187	236	92.4	79.0
0805	LUMNICZER S. VÁROSI KORHÁZ-RENDELŐINTÉZET, KAPUVÁR	214	208	240	97.3	86.9
0901	KENÉZY KÓRHÁZ RENDELŐINTÉZET EGÉSZSÉGÜGYI SZOLGÁLTATÓ KFT, DEBRECE	1 640	1 647	1 874	100.4	87.9
0902	TERÜLETI KÓRHÁZ BERETTYÓÚJFALU	721	696	756	96.5	92.1
1102	VASZARY KOLOS KÓRHÁZ ESZTERGOM	556	557	588	100.2	94.7
1103	ÁRPÁD-HÁZI SZENT ERZSÉBET SZAKKORHÁZ ÉS RENDELŐINTÉZET, TATA	165	164	162	99.1	101.0
1104	KOMÁROM VÁROS SELYE JÁNOS KORHÁZ	209	206	211	98.6	98.0
1106	KISBÉR VÁROSI ÖNK. POLGÁRMESTERI HIVATAL BATTHYÁNY KÁZMÉR SZAKKORHÁZ	91	98	100	107.3	98.1
1202	DR. KENESSEY ALBERT KORHÁZ-RENDELŐINTÉZET, BALASSAGYARMAT	614	609	662	99.3	92.0
1203	MARGIT KÓRHÁZ, PÁSZTO	207	202	223	97.8	90.9
1301	SZENT RÓKUS KÓRHÁZ ÉS INTÉZMÉNYEI, BUDAPEST	398	389	573	97.7	67.8
1303	NAGYKÖRÖS VÁROS REHABILITÁCIÓS SZAKKORHÁZ ÉS RENDELŐINTÉZET	228	229	227	100.4	100.7
1306	TÜDŐGYÓGYINTÉZET, TÖRÖKBÁLINT	254	248	254	98.0	98.0
1502	TERÜLETI KÓRHÁZ, MÁTÉSZALKA	634	621	642	98.0	96.7
1506	SZ-SZ-B MEGYEI ÖNK. PSZICHIÁTRIAI SZAKKORHÁZA, NAGYKÁLLÓ	395	400	401	101.3	100.0

## Területi kórházak - Teljes munkaidőben foglalkoztatottak összesen

Intézet	Átlag létszám (fő/hó)			Létszám vált.	
	2007. 10- 12. hó	2008. 10- 12. hó	2007. 01 - 12. hó	2007. 10 - 12 hó=100%	2007. 01 - 12 hó=100%
1604 SZENT ERZSÉBET KÓRHÁZ, JÁSZBERÉNY	454	432	444	95.2	97.3
1702 BONYHÁD VÁROSI KÓRHÁZ-RENDELŐINTÉZET	155	160	161	103.2	99.5
1803 ÖNKORMÁNYZATI KÓRHÁZ, SÁRVÁR	160	159	192	99.5	82.9
1805 KEMENESALJAI EGYESITETT KÓRHÁZ CELLDÖMÖLK	202	201	213	99.5	94.3
1822 RENDELŐINTÉZET, SZENTGOTTHÁRD	32	33	33	102.6	98.4
1903 PÁPA GRÓF ESTERHÁZY KÓRHÁZ ÉS RENDELŐINTÉZETI SZAKRENDELŐ	397	372	426	93.9	87.4
1908 ZIRC VÁROSI ERZSÉBET KÓRHÁZ-RENDELŐINTÉZET	98	85	96	86.3	88.3
1911 VESZPRÉM MEGYEI ÖNKORMÁNYZAT TUDÓGYÓGYINTÉZETE, FARKASGYEPŰ	153	156	153	101.9	101.8
1912 AJKA MAGYAR IMRE KÓRHÁZ	595	599	602	100.7	99.4
2203 BUDAPESTI SZENT FERENC KÓRHÁZ	75	77	73	102.5	105.9
9521 MÁV KÓRHÁZ ÉS RENDELŐINTÉZET, SZOLNOK	304	301	319	99.0	94.3
<b>Összesen</b>	<b>20 761</b>	<b>20 452</b>	<b>22 059</b>	<b>98.5</b>	<b>92.7</b>

## Szakorvosi rendelőintézetek - Teljes munkaidőben foglalkoztatottak összesen

Intézet	Átlag létszám (fő/hó)			Létszám vált.	
	2007. 10- 12. hó	2008. 10- 12. hó	2007. 01 - 12. hó	2007. 10 - 12 hó=100%	2007. 01 - 12 hó=100%
.. EGÉSZSÉGÜGYI ELLÁTÁST SZERVEZŐ KHT, FONYÓD	28	28	29	101.8	96.5
.. EGÉSZSÉGÜGYI INTÉZMÉNY, DUNAVECSE	22	22	22	98.5	99.2
.. EGÉSZSÉGÜGYI KÖZPONT, KUNSZENTMIKLÓS	26	24	27	92.3	89.2
.. EGÉSZSÉGÜGYI KÖZPONT, TISZAKÉCSKE	23	13	23	56.5	56.5
.. SZAKORVOSI RENDELŐINTÉZET, GYÖMRŐ	20	21	19	105.7	111.7
0221 PÉCS MJV, EGYESITETT EÜ,INT,-EK IGAZGATÓSÁGA	373	338	377	90.7	89.8
0420 BÉKÉS VÁROS EGYESITETT EÜ. INT. ÉS RENDELŐINTÉZET	79	78	79	98.2	98.8
0421 VÁROSI EGÉSZSÉGÜGYI INTÉZMÉNY, GYOMAENDRŐD	25	21	25	84.0	85.4
0511 MEZŐKÖVESD VÁROSI ÖNKORMÁNYZAT RENDELŐINTÉZETE	76	71	80	93.4	88.8
0525 SÁROSPATAK VÁROSI ÖNK. RENDELŐINTÉZETE	64	60	66	92.7	90.1
0526 VÁROSI RENDELŐINTÉZET, TISZAÚJVÁROS	120	117	121	98.0	96.6
0927 JÁRÓBETEG - ELLÁTÓ CENTRUM HAJDÚSZOBOSZLÓ	39	39	38	101.4	103.1
1322 DABAS DR. HALÁSZ GÉZA SZAKORVOSI RENDELŐINTÉZET	62	65	60	105.2	108.9
1323 DUNAKESZI VÁROS ÖNKORMÁNYZATÁNAK SZAKORVOSI RENDELŐINTÉZETE	59	55	61	93.3	90.1
1325 GÖDÖLLŐ VÁROS TORMAY KÁROLY EGÉSZSÉGÜGYI KÖZPONT	118	112	121	95.0	93.0
1326 SZAKORVOSI RENDELŐINTÉZET, MONOR	68	67	66	99.8	101.5
1327 NAGYKÁTA SZAKORVOSI RENDELŐINTÉZET	47	48	50	101.4	95.5
1329 RÁCKEVE SZAKORVOSI RENDELŐINTÉZET	52	50	53	96.2	93.1
1330 SZENTENDRE EGÉSZSÉGÜGYI INTÉZMÉNY	61	56	68	92.2	82.8
1331 SZAKORVOSI RENDELŐINTÉZET, TAKSONY	86	83	86	95.6	96.0
1622 VÁROSI EGÉSZSÉGÜGYI KÖZPONT, KUNSZENTMÁRTON	25	24	26	93.3	90.8
1624 EGYESÍTETT GYÓGYÍTÓ MEGELŐZŐ INTÉZET, TÖRÖKSZENTMIKLÓS	52	52	52	99.4	99.3
1721 PAKS VÁROS RENDELŐ INTÉZETE	60	72	61	119.6	117.4
1922 BALATONFÜRED VÁROSI RENDELŐINTÉZET	20	22	22	109.4	101.6
2020 DR HETES FERENC SZAKORVOSI RENDELŐINTÉZET, LENTI	41	40	44	96.7	90.3
2101 BUDAVÁRI ÖNK. EGÉSZSÉGÜGYI SZOLGÁLATA	68	63	69	93.5	91.6
2201 II. KERÜLETI ÖNKORMÁNYZAT EGÉSZSÉGÜGYI SZOLGÁLAT	245	238	243	97.3	98.2
2301 ÓBUDA-BÉKÁSMEGYER EGÉSZSÉGÜGYI SZOLG. KHT.	226	205	221	91.0	92.9
2601 VI. KER. ÖNK. TERÉZVÁROSI EGÉSZSÉGÜGYI SZOLGÁLAT	136	128	152	93.9	84.1
2801 VIII. KER. JÓZSEFVÁROSI EGÉSZSÉGÜGYI SZOLGÁLAT	241	229	273	94.9	84.0
3501 XV. KERÜLETI ÖNKORMÁNYZAT EGÉSZSÉGÜGYI INTÉZMÉNY	244	233	242	95.3	96.1
3901 XIX. KER. ÖNK. KISPESTI EÜ. INT.	222	211	223	95.2	94.8
<b>Összesen</b>	<b>3 028</b>	<b>2 885</b>	<b>3 099</b>	<b>95.3</b>	<b>93.1</b>

## Alapellátási rendelőintézetek - Teljes munkaidőben foglalkoztatottak összesen

Intézet	Átlag létszám (fő/hó)			Létszám vált.	
	2007. 10- 12. hó	2008. 10- 12. hó	2007. 01 - 12. hó	2007. 10 - 12 hó=100%	2007. 01 - 12 hó=100%
.. DR. TÖRÖK SÁNDOR EGÉSZSÉGÜGYI KÖZPONT B.BOGLÁR	18	19	18	105.2	107.3
.. EGÉSZSÉGÜGYI ALAPELLÁTÁSI INTÉZMÉNY, ZALAEGERSZEG	46	50	45	108.5	110.3
.. EGÉSZSÉGÜGYI ALAPELLÁTÓ INTÉZMÉNY, SZOMBATELY	57	58	57	101.7	102.7
.. EGÉSZSÉGÜGYI, SZOCIÁLIS ÉS BÖLCSŐDEI IGAZGATÓSÁG, NYÍREGYHÁZA	83	81	84	97.6	96.2
.. EGYESITETT EGÉSZSÉGÜGYI ÉS SZOCIÁLIS INTÉZMÉNY, RÉTSÁG	12	12	12	100.0	100.0
.. EÜ. ÉS SZOC. INT. IG., SZEGEDI TUD. EGYETEM HÁZIORVOSI OKT. KP. KECSKEMÉT	132	132	128	99.8	103.1
.. GYÓGYÍTÓ MEGELŐZŐ INTÉZMÉNY, SAJÓSZENTPÉTER	22	22	22	100.0	98.9
.. GYULA VÁROS ÖNKORMÁNYZATÁNAK EGÉSZSÉGÜGYI ALAPELLÁTÁSI INTÉZETE	34	34	34	101.4	100.1
.. KOMÁROM VÁROS ÖNKORMÁNYZAT ALAPELLÁTÁSI SZOLGÁLATA	31	26	29	85.1	88.3
.. LAJOSMIZSE VÁROS ÖNKORMÁNYZATA EGÉSZSÉGÜGYI GYERMEKJOLÉTI ÉS SZOC	24	25	24	102.9	103.9
.. NAGYKANIZSA MJV ÖNKORMÁNYZAT EGÉSZSÉGÜGYI ALAPELLÁTÁSI INT.	42	42	41	99.3	102.8
.. PILISVÖRÖSVÁR SZAKORVOSI RENDELŐINTÉZET	32	33	31	102.1	106.0
.. SZÉKESFEHÉRVÁR MJV. ÖNK. HUMÁN SZOLGÁLTATÓ INTÉZETE	113	104	109	92.2	95.8
.. TAB VÁROS EGÉSZSÉGÜGYI SZOLGÁLATA	22	22	22	101.3	100.1
.. VÁROSI ÖNKORMÁNYZAT EGÉSZSÉGÜGYI SZOLGÁLAT, JÁSZBERÉNY	21	0	19	0.0	0.0
.. VÁROSI ÖNKORMÁNYZAT EGÉSZSÉGÜGYI ALAPELLÁTÁSI INTÉZET (EGALI), KESZTHE	22	22	20	100.1	111.9
.. VESZPRÉM MEGYEI JOGU VÁROS EGÉSZSÉGÜGYI ALAPELLÁTÁSI INTÉZMÉNYE	59	59	58	100.4	101.9
0524 SZÁNTÓ J. ENDRE EGYESITETT SZOCIÁLIS ÉS EGÉSZSÉGÜGYI INTÉZET, SZERENCSE	56	52	55	92.9	94.6
0623 DR SZARKA ÖDÖN EGYESITETT EGÉSZSÉGÜGYI INTÉZMÉNY CSONGRÁD	46	45	48	98.2	95.1
0926 HAJDÚNÁNÁS VÁROSI SZAKORVOSI RENDELŐINTÉZET ÉS ÁPOLÁSI INT.	27	28	28	102.0	99.7
1335 ÉRD MEGYEI JOGÚ VÁROS ÖNKORM., SZAKORVOSI RENDELŐINTÉZETE	127	130	134	102.0	96.8
1420 BARCS VÁROS ÖNKORMÁNYZATA JÁROBETEGELLÁTÓ INTÉZMÉNYEK	50	49	51	98.7	96.7
1541 VÁROSI EGÉSZSÉGÜGYI ALAPELLÁTÁS, KISVÁRDA	23	21	21	92.8	101.3
1623 KUTHY ELEK EGÉSZSÉGÜGYI INTÉZMÉNY, TISZAFÜRED	34	29	37	87.1	79.5
1927 PÁPA VÁROS ÖNKORMÁNYZATÁNAK EÜ. ALAPELLÁTÁSI INTÉZETE	24	22	23	91.3	94.7
2022 VÁROSI ÖNKORM. EGÉSZSÉGÜGYI KÖZPONTJA, ZALASZENTGRÓT	24	23	24	94.4	94.8
2401 IV. KER. ÖNK. SZOCIÁLIS ÉS EGÉSZSÉGÜGYI INTÉZMÉNYE	89	98	89	110.4	110.2
2501 V. KER. BELVÁROS-LIPÓTVÁROS EGÉSZSÉGÜGYI SZOLGÁLAT	158	159	158	101.1	100.7
3612 XVI. KERÜLET KERTVÁROSI EGÉSZSÉGÜGYI SZOLGÁLATA	153	159	160	103.7	99.1
3701 XVII. KER. ÖNK. EGÉSZSÉGÜGYI SZOLG.	49	58	48	117.7	119.7
4101 CSEPELI EGÉSZSÉGÜGYI SZOLGÁLAT	240	240	235	99.7	102.0
<b>Összesen</b>	<b>1 870</b>	<b>1 854</b>	<b>1 864</b>	<b>99.2</b>	<b>99.5</b>

**Fogorvosi rendelőintézetek - Teljes munkaidőben foglalkoztatottak összesen**

Intézet	Átlag létszám (fő/hó)			Létszám vált.	
	2007. 10- 12. hó	2008. 10- 12. hó	2007. 01 - 12. hó	2007. 10 - 12 hó=100%	2007. 01 - 12 hó=100%
2800 FŐV. ÖNK. KÖZPONTI STOMATOLÓGIAI INTÉZET	107	111	110	104.4	101.2
<b>Összesen</b>	<b>107</b>	<b>111</b>	<b>110</b>	<b>104.4</b>	<b>101.2</b>

**Egyéb intézetek - Teljes munkaidőben foglalkoztatottak összesen**

Intézet	Átlag létszám (fő/hó)			Létszám vált.	
	2007. 10- 12. hó	2008. 10- 12. hó	2007. 01 - 12. hó	2007. 10 - 12 hó=100%	2007. 01 - 12 hó=100%
0235 BÁNYÁSZATI UTÓKEZELŐ ÉS ÉJJELI SZANATÓRIUM, KOMLÓ	31	30	32	97.4	93.4
<b>Összesen</b>	<b>31</b>	<b>30</b>	<b>32</b>	<b>97.4</b>	<b>93.4</b>
<b>Együtt összesen</b>	<b>46 194</b>	<b>45 772</b>	<b>48 013</b>	<b>99.1</b>	<b>95.3</b>

[Vissza a tartalomjegyzékhez](#)**Súlyponti kórházak - Teljes munkaidőben foglalkoztatottak összesen**

Intézet		Átlag jövedelem (Ft/ffő/hó)		Jövedelem vált.		
		2007. 10- 12. hó	2008. 10- 12. hó	2007. 01 - 12. hó	2007. 10 - 12 hó=100%	2007. 01 - 12 hó=100%
0118	FŐV. ÖNK. UZSOKI UTCAI KÓRHÁZ	182 251	197 878	190 262	108.6	104.0
0301	BKM-I ÖNK. KÓRHÁZA A SZEGEDI TUD. EGY. ÁLT. ORVOSTUD. KAR OKT. K	196 418	205 362	187 411	104.6	109.6
0401	BÉKÉS MEGYE KÉPVISELŐTESTÜLETE PÁNDY KÁLMÁN KORHÁZA, GYULA	158 305	173 366	165 987	109.5	104.4
0502	BAZ MEGYEI KORHÁZ ÉS EGYETEMI OKTATÓ KÓRHÁZ, MISKOLC	172 881	200 985	178 130	116.3	112.8
0504	SÁTORALJAUJHELY VÁROSI ÖNK ERZSÉBET KORHÁZA	154 283	165 381	157 568	107.2	105.0
0506	ÓZD VÁROSI ÖNK. ALMÁSI BALOGH PÁL KORHÁZ	164 151	196 266	167 537	119.6	117.1
0601	DR. BUGYI ISTVÁN KÓRHÁZ, SZENTES	164 826	173 726	171 697	105.4	101.2
0701	FEJÉR MEGYEI SZENT GYÖRGY KÓRHÁZ, SZÉKESFEHÉRVÁR	166 564	181 295	171 175	108.8	105.9
0801	PETZ ALADÁR MEGYEI KÓRHÁZ GYŐR	169 506	185 432	172 217	109.4	107.7
0802	SOPRON MJV. ERZSÉBET KÓRHÁZ DEOEC OKTATÓ KÓRHÁZA	158 815	182 936	165 400	115.2	110.6
1201	SZENT LÁZÁR MEGYEI KORHÁZ, SALGÓTARJÁN	162 463	174 893	171 491	107.7	102.0
1304	VÁC JÁVORSZKY ÖDÖN KORHÁZ	172 702	188 247	181 694	109.0	103.6
1402	SIÓFOK VÁROS KÓRHÁZ ÉS RENDELŐINTÉZETE	191 249	197 288	190 118	103.2	103.8
1501	SZ-SZ-B. MEGYEI ÖNK. JÓSA ANDRÁS OKTATÓ KÓRHÁZA, NYÍREGYHÁZA	181 457	196 898	192 359	108.5	102.4
1505	SZ-SZ-B MEGYEI ÖNK. SZATMÁR-BEREGI KÓRHÁZ ÉS GYÓGYFÜRDŐ, FEH	157 949	161 771	165 811	102.4	97.6
1601	JNSZ MEGYEI HETÉNYI G. KÓRHÁZ-RENDELŐINTÉZET SZOLNOK	171 585	188 433	173 917	109.8	108.3
1603	KÁTAI G. KÓRHÁZ-RENDELŐINTÉZET, KARCAG	145 417	161 267	157 654	110.9	102.3
<b>Összesen</b>		<b>171 056</b>	<b>186 987</b>	<b>176 013</b>	<b>109.3</b>	<b>106.2</b>

## Területi kórházak - Teljes munkaidőben foglalkoztatottak összesen

Intézet		Átlag jövedelem (Ft/fő/hó)		Jövedelem vált.		
		2007. 10- 12. hó	2008. 10- 12. hó	2007. 01 - 12. hó	2007. 10 - 12 hó=100% 2007. 01 - 12 hó=100%	
0108	FŐV. ÖNK. VISEGRÁDI REHABILITÁCIÓS SZAKKÓRHÁZ	155 344	164 388	162 337	105.8	101.3
0109	FŐV. ÖNK. EGY. SZT. ISTVÁN ÉS SZT. LÁSZLÓ KÓRHÁZ-RENDELŐINTÉZET	189 089	204 343	191 473	108.1	106.7
0119	FŐVÁROSI ÖNKORMÁNYZAT NYÍRÓ GYULA KÓRHÁZ	164 133	176 445	177 508	107.5	99.4
0121	FŐV. ÖNK. KÁROLYI SÁNDOR KÓRHÁZ-RENDELŐINTÉZET	183 649	190 237	191 835	103.6	99.2
0131	BUDAPESTI MÓDSZERTANI SZOC. KÖZP. ÉS INTÉZMÉNYEI	239 028	263 734	234 012	110.3	112.7
0159	SVÁBHEGYI ORSZ. GYERMEKALLERGOLOGIAI PULMONOLOGIAI ÉS FEJL. I	220 135	0	182 225	0.0	0.0
0201	BM-I KÓRHÁZ, PÉCS	181 557	205 501	188 902	113.2	108.8
0204	MOHÁCS VÁROS KÓRHÁZA	160 092	171 200	169 553	106.9	101.0
0303	KALOCSA VÁROSI ÖNKORMÁNYZAT KÓRHÁZ-RENDELŐINTÉZET	163 434	173 858	171 597	106.4	101.3
0304	KISKUNFÉLEGYHÁZA VÁROSI KORHÁZ-REND. INT. GYÓGYFÚRDÓ ÉS REH.	151 554	162 719	160 542	107.4	101.4
0402	BÉKÉSCSABA MEGYEI JOGU VÁROS ÖNKORM RÉTHY PÁL KORHÁZ RENDI	168 241	181 506	173 819	107.9	104.4
0403	OROSHÁZA VÁROSI ÖNKORMÁNYZAT KORHÁZA	163 505	180 244	169 679	110.2	106.2
0501	MISKOLC MJV. ÖNKORMÁNYZAT MISKOLCI EGÉSZSÉGÜGYI KÖZPONT	153 326	165 497	165 410	107.9	100.1
0505	KAZINCBARCIKA VÁROSI KORHÁZ	163 251	172 131	172 762	105.4	99.6
0507	BAZ M. ÖNK II. RÁKOCZI FERENC KORHÁZ, SZIKSZÓ	135 866	144 882	149 132	106.6	97.1
0508	KOCH ROBERT KORHÁZ, EDELÉNY	138 492	151 339	148 236	109.3	102.1
0512	MISKOLC SZENT FERENC REHABILITÁCIÓS KORHÁZ	176 742	188 056	185 146	106.4	101.6
0513	BAZ M ÖNK PSZICHIÁTRIAI SZAKKORHÁZ ÉS BETEGOTTHON, IZSÓFALVA	196 929	215 392	161 877	109.4	133.1
0514	BAZ MEGYEI MOZGÁSSZERVI REHABILITÁCIÓS KÖZPONT, MEZÖKÖVESD	159 352	177 959	160 310	111.7	111.0
0602	HÓDMEZŐVÁSÁRHELY MJV ÖNK. ERZSÉBET KÓRHÁZ RENDELŐINTÉZET	177 224	183 461	179 718	103.5	102.1
0605	DR. DIÓSSZILÁGYI SÁMUEL KÓRHÁZ-RENDELŐINTÉZET, MAKÓ	145 527	159 028	155 521	109.3	102.3
0606	CSONGRÁD MEGYEI ÖNKORMÁNYZAT MELLKASI BETEGSÉGEK SZAKKOR	174 835	205 270	174 514	117.4	117.6
0703	MÓR VÁROSI KÓRHÁZ-RENDELŐINTÉZET	191 866	241 174	189 381	125.7	127.3
0803	KAROLINA KORHÁZ-RENDELŐINTÉZET, MOSONMAGYARÓVÁR	153 035	167 361	156 942	109.4	106.6
0804	MARGIT KÓRHÁZ, CSORNA	160 305	170 340	163 610	106.3	104.1
0805	LUMNICZER S. VÁROSI KORHÁZ-RENDELŐINTÉZET, KAPUVÁR	135 918	158 685	148 863	116.8	106.6
0901	KENÉZY KÓRHÁZ RENDELŐINTÉZET EGÉSZSÉGÜGYI SZOLGÁLTATÓ KFT,	268 975	194 138	207 597	72.2	93.5
0902	TERÜLETI KÓRHÁZ BERETTYÓÚJFALU	153 952	167 763	162 889	109.0	103.0
1102	VASZARY KOLOS KÓRHÁZ ESZTERGOM	176 781	195 641	184 219	110.7	106.2
1103	ÁRPÁD-HÁZI SZENT ERZSÉBET SZAKKORHÁZ ÉS RENDELŐINTÉZET, TATA	170 898	188 411	172 588	110.2	109.2
1104	KOMÁROM VÁROS SELYE JÁNOS KORHÁZ	202 079	204 296	185 326	101.1	110.2
1106	KISBÉR VÁROSI ÖNK. POLGÁRMESTERI HIVATAL BATTHYÁNY KÁZMÉR SZ	125 649	148 226	133 842	118.0	110.7
1202	DR KENESSEY ALBERT KORHÁZ-RENDELŐINTÉZET, BALASSAGYARMAT	168 005	188 284	173 419	112.1	108.6
1203	MARGIT KÓRHÁZ, PÁSZTO	145 706	164 212	160 294	112.7	102.4
1301	SZENT RÓKUS KÓRHÁZ ÉS INTÉZMÉNYEI, BUDAPEST	165 196	174 483	180 917	105.6	96.4
1303	NAGYKÖRÖS VÁROS REHABILITÁCIÓS SZAKKÓRHÁZ ÉS RENDELŐINTÉZE	151 959	191 672	159 291	126.1	120.3
1306	TÜDŐGYÓGYINTÉZET, TÖRÖKBÁLINT	219 180	292 122	210 380	133.3	138.9
1502	TERÜLETI KÓRHÁZ, MÁTÉSZALKA	166 266	181 636	172 347	109.2	105.4
1506	SZ-SZ-B MEGYEI ÖNK. PSZICHIÁTRIAI SZAKKÓRHÁZA, NAGYKÁLLÓ	150 040	166 546	156 259	111.0	106.6

## Területi kórházak - Teljes munkaidőben foglalkoztatottak összesen

Intézet		Átlag jövedelem (Ft/fő/hó)			Jövedelem vált.	
		2007. 10- 12. hó	2008. 10- 12. hó	2007. 01 - 12. hó	2007. 10 - 12 hó=100%	2007. 01 - 12 hó=100%
1604	SZENT ERZSÉBET KÓRHÁZ, JÁSZBERÉNY	160 768	159 958	165 794	99.5	96.5
1702	BONYHÁD VÁROSI KÓRHÁZ-RENDELŐINTÉZET	142 431	152 603	150 306	107.1	101.5
1803	ÖNKORMÁNYZATI KÓRHÁZ, SÁRVÁR	165 044	172 157	168 278	104.3	102.3
1805	KEMENESALJAI EGYESITETT KÓRHÁZ CELLDÖMÖLK	156 008	165 933	164 714	106.4	100.7
1822	RENDELŐINTÉZET, SZENTGOTTHÁRD	184 308	181 498	184 846	98.5	98.2
1903	PÁPA GRÓF ESTERHÁZY KÓRHÁZ ÉS RENDELŐINTÉZETI SZAKRENDELŐ	161 933	176 240	167 976	108.8	104.9
1908	ZIRC VÁROSI ERZSÉBET KÓRHÁZ-RENDELŐINTÉZET	128 190	154 614	139 632	120.6	110.7
1911	VESZPRÉM MEGYEI ÖNKORMÁNYZAT TUDÓGYÓGYINTÉZETE, FARKASGY	178 682	160 539	159 844	89.8	100.4
1912	AJKA MAGYAR IMRE KÓRHÁZ	156 305	171 648	162 115	109.8	105.9
2203	BUDAPESTI SZENT FERENC KÓRHÁZ	136 287	142 167	145 532	104.3	97.7
9521	MÁV KÓRHÁZ ÉS RENDELŐINTÉZET, SZOLNOK	164 776	175 829	173 511	106.7	101.3
<b>Összesen</b>		<b>174 401</b>	<b>181 891</b>	<b>175 851</b>	<b>104.3</b>	<b>103.4</b>



## Szakorvosi rendelőintézetek - Teljes munkaidőben foglalkoztatottak összesen

Intézet		Átlag jövedelem (Ft/fő/hó)		Jövedelem vált.		
		2007. 10- 12. hó	2008. 10- 12. hó	2007. 01 - 12. hó	2007. 10 - 12 hó=100% 2007. 01 - 12 hó=100%	
..	EGÉSZSÉGÜGYI ELLÁTÁST SZERVEZŐ KHT, FONYÓD	157 399	150 104	157 475	95.4	95.3
..	EGÉSZSÉGÜGYI INTÉZMÉNY, DUNAVECSE	119 445	144 157	126 929	120.7	113.6
..	EGÉSZSÉGÜGYI KÖZPONT, KUNSZENTMIKLÓS	147 693	157 152	148 660	106.4	105.7
..	EGÉSZSÉGÜGYI KÖZPONT, TISZAKÉCSKE	135 097	169 301	152 074	125.3	111.3
..	SZAKORVOSI RENDELŐINTÉZET, GYÖMRŐ	138 462	144 452	142 249	104.3	101.5
0221	PÉCS MJV, EGYESITETT EÜ,INT,-EK IGAZGATÓSÁGA	184 165	216 915	189 595	117.8	114.4
0420	BÉKÉS VÁROS EGYESITETT EÜ. INT. ÉS RENDELŐINTÉZET	212 201	220 187	188 723	103.8	116.7
0421	VÁROSI EGÉSZSÉGÜGYI INTÉZMÉNY, GYOMAENDRŐD	231 848	220 319	221 994	95.0	99.2
0511	MEZŐKÖVESD VÁROSI ÖNKORMÁNYZAT RENDELŐINTÉZETE	160 448	190 678	173 634	118.8	109.8
0525	SÁROSPATAK VÁROSI ÖNK. RENDELŐINTÉZETE	142 793	164 120	158 082	114.9	103.8
0526	VÁROSI RENDELŐINTÉZET, TISZAUJVÁROS	154 077	168 170	157 080	109.1	107.1
0927	JÁRÓBETEG - ELLÁTÓ CENTRUM HAJDÚSZOBOSZLÓ	235 461	237 874	193 269	101.0	123.1
1322	DABAS DR. HALÁSZ GÉZA SZAKORVOSI RENDELŐINTÉZET	209 906	221 123	190 709	105.3	115.9
1323	DUNAKESZI VÁROS ÖNKORMÁNYZATÁNAK SZAKORVOSI RENDELŐINTÉZE	166 605	173 226	173 385	104.0	99.9
1325	GÖDÖLLŐ VÁROS TORMAY KÁROLY EGÉSZSÉGÜGYI KÖZPONT	187 942	214 536	188 952	114.1	113.5
1326	SZAKORVOSI RENDELŐINTÉZET, MONOR	168 734	171 237	161 118	101.5	106.3
1327	NAGYKÁTA SZAKORVOSI RENDELŐINTÉZET	150 985	155 271	156 985	102.8	98.9
1329	RÁCKEVE SZAKORVOSI RENDELŐINTÉZET	189 401	194 413	166 254	102.6	116.9
1330	SZENTENDRE EGÉSZSÉGÜGYI INTÉZMÉNY	172 769	226 236	171 848	130.9	131.6
1331	SZAKORVOSI RENDELŐINTÉZET, TAKSONY	188 962	233 477	165 430	123.6	141.1
1622	VÁROSI EGÉSZSÉGÜGYI KÖZPONT, KUNSZENTMÁRTON	169 100	190 245	175 484	112.5	108.4
1624	EGYESÍTETT GYÓGYÍTÓ MEGELŐZŐ INTÉZET, TÖRÖKSZENTMIKLÓS	157 034	162 226	149 428	103.3	108.6
1721	PAKS VÁROS RENDELŐ INTÉZETE	161 285	204 320	173 569	126.7	117.7
1922	BALATONFÜRED VÁROSI RENDELŐINTÉZET	161 230	195 071	167 608	121.0	116.4
2020	DR HETES FERENC SZAKORVOSI RENDELŐINTÉZET, LENTI	149 897	167 058	157 649	111.4	106.0
2101	BUDAVÁRI ÖNK. EGÉSZSÉGÜGYI SZOLGÁLATA	200 070	239 797	219 980	119.9	109.0
2201	II. KERÜLETI ÖNKORMÁNYZAT EGÉSZSÉGÜGYI SZOLGÁLAT	179 514	212 416	188 843	118.3	112.5
2301	ÓBUDA-BÉKÁSMEGYER EGÉSZSÉGÜGYI SZOLG. KHT.	174 277	179 781	171 244	103.2	105.0
2601	VI. KER. ÖNK. TERÉZVÁROSI EGÉSZSÉGÜGYI SZOLGÁLAT	210 184	259 903	199 864	123.7	130.0
2801	VIII. KER. JÓZSEFVÁROSI EGÉSZSÉGÜGYI SZOLGÁLAT	192 861	179 786	188 082	93.2	95.6
3501	XV. KERÜLETI ÖNKORMÁNYZAT EGÉSZSÉGÜGYI INTÉZMÉNY	163 018	186 682	175 419	114.5	106.4
3901	XIX. KER. ÖNK. KISPESTI EÜ. INT.	199 471	197 233	189 509	98.9	104.1
<b>Összesen</b>		<b>179 899</b>	<b>198 681</b>	<b>179 765</b>	<b>110.4</b>	<b>110.5</b>

## Alapellátási rendelőintézetek - Teljes munkaidőben foglalkoztatottak összesen

Intézet	Átlag jövedelem (Ft/fő/hó)			Jövedelem vált.		
	2007. 10- 12. hó	2008. 10- 12. hó	2007. 01 - 12. hó	2007. 10 - 12 hó=100%	2007. 01 - 12 hó=100%	
..	DR. TÖRÖK SÁNDOR EGÉSZSÉGÜGYI KÖZPONT B. BOGLÁR	177 570	169 952	150 472	95.7	112.9
..	EGÉSZSÉGÜGYI ALAPELLÁTÁSI INTÉZMÉNY, ZALAEGERSZEG	158 565	180 085	173 837	113.6	103.6
..	EGÉSZSÉGÜGYI ALAPELLÁTÓ INTÉZMÉNY, SZOMBATHELY	185 439	196 992	182 575	106.2	107.9
..	EGÉSZSÉGÜGYI, SZOCIÁLIS ÉS BÖLCSŐDEI IGAZGATÓSÁG, NYÍREGYHÁZI	176 585	186 969	190 913	105.9	97.9
..	EGYESÍTETT EGÉSZSÉGÜGYI ÉS SZOCIÁLIS INTÉZMÉNY, RÉTSÁG	157 247	176 683	164 758	112.4	107.2
..	EÜ. ÉS SZOC. INT. IG., SZEGEDI TUD. EGYETEM HÁZIORVOSI OKT. KP. KEC	197 196	210 610	190 006	106.8	110.8
..	GYÓGYÍTÓ MEGELŐZŐ INTÉZMÉNY, SAJÓSZENTPÉTER	141 343	162 255	149 675	114.8	108.4
..	GYULA VÁROS ÖNKORMÁNYZATÁNAK EGÉSZSÉGÜGYI ALAPELLÁTÁSI INT	163 359	175 290	175 920	107.3	99.6
..	KOMÁROM VÁROS ÖNKORMÁNYZAT ALAPELLÁTÁSI SZOLGÁLATA	199 013	212 264	202 134	106.7	105.0
..	LAJOSMIZSE VÁROS ÖNKORMÁNYZATA EGÉSZSÉGÜGYI GYERMEKJOLÉT	172 920	179 514	171 983	103.8	104.4
..	NAGYKANIZSA MJV ÖNKORMÁNYZAT EGÉSZSÉGÜGYI ALAPELLÁTÁSI INT.	166 072	175 311	179 382	105.6	97.7
..	PILISVÖRÖSVÁR SZAKORVOSI RENDELŐINTÉZET	161 446	176 631	167 256	109.4	105.6
..	SZÉKESFEHÉRVÁR MJV. ÖNK. HUMÁN SZOLGÁLTATÓ INTÉZETE	211 461	217 659	209 260	102.9	104.0
..	TAB VÁROS EGÉSZSÉGÜGYI SZOLGÁLATA	173 378	145 784	162 662	84.1	89.6
..	VÁROSI ÖNKORMÁNYZAT EGÉSZSÉGÜGYI SZOLGÁLAT, JÁSZBERÉNY	207 661	0	212 936	0.0	0.0
..	VÁROSI ÖNKORMÁNYZAT EGÉSZSÉGÜGYI ALAPELLÁTÁSI INTÉZET (EGALI),	164 226	175 123	164 267	106.6	106.6
..	VESZPRÉM MEGYEI JOGU VÁROS EGÉSZSÉGÜGYI ALAPELLÁTÁSI INTÉZM	192 684	218 792	199 369	113.5	109.7
0524	SZÁNTÓ J. ENDRE EGYESÍTETT SZOCIÁLIS ÉS EGÉSZSÉGÜGYI INTÉZET, S	172 128	188 940	169 982	109.8	111.2
0623	DR SZARKA ÖDÖN EGYESÍTETT EGÉSZSÉGÜGYI INTÉZMÉNY CSONGRÁD	149 183	170 112	159 076	114.0	106.9
0926	HAJDÚNÁNÁS VÁROSI SZAKORVOSI RENDELŐINTÉZET ÉS ÁPOLÁSI INT.	169 058	216 563	157 212	128.1	137.8
1335	ÉRD MEGYEI JOGÚ VÁROS ÖNKORM., SZAKORVOSI RENDELŐINTÉZETE	192 893	214 399	189 188	111.1	113.3
1420	BARCS VÁROS ÖNKORMÁNYZATA JÁROBETEGELLÁTÓ INTÉZMÉNYEK	153 623	165 058	174 761	107.4	94.4
1541	VÁROSI EGÉSZSÉGÜGYI ALAPELLÁTÁS, KISVÁRDA	197 399	222 334	191 269	112.6	116.2
1623	KUTHY ELEK EGÉSZSÉGÜGYI INTÉZMÉNY, TISZAFÜRED	140 168	147 675	154 395	105.4	95.6
1927	PÁPA VÁROS ÖNKORMÁNYZATÁNAK EÜ. ALAPELLÁTÁSI INTÉZETE	164 001	182 967	165 508	111.6	110.5
2022	VÁROSI ÖNKORM. EGÉSZSÉGÜGYI KÖZPONTJA, ZALASZENTGRÓT	165 510	202 889	182 693	122.6	111.1
2401	IV. KER. ÖNK. SZOCIÁLIS ÉS EGÉSZSÉGÜGYI INTÉZMÉNYE	194 794	206 814	184 649	106.2	112.0
2501	V. KER. BELVÁROS-LIPÓTVÁROS EGÉSZSÉGÜGYI SZOLGÁLAT	258 825	276 793	239 311	106.9	115.7
3612	XVI. KERÜLET KERTVÁROSI EGÉSZSÉGÜGYI SZOLGÁLATA	164 722	200 903	187 522	122.0	107.1
3701	XVII. KER. ÖNK. EGÉSZSÉGÜGYI SZOLG.	205 302	213 498	210 169	104.0	101.6
4101	CSEPELI EGÉSZSÉGÜGYI SZOLGÁLAT	181 472	203 932	181 959	112.4	112.1
<b>Összesen</b>		<b>186 791</b>	<b>204 284</b>	<b>188 343</b>	<b>109.4</b>	<b>108.5</b>

**Fogorvosi rendelőintézetek - Teljes munkaidőben foglalkoztatottak összesen**

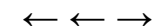
Intézet	Átlag jövedelem (Ft/fő/hó)			Jövedelem vált.	
	2007. 10- 12. hó	2008. 10- 12. hó	2007. 01 - 12. hó	2007. 10 - 12 hó=100%	2007. 01 - 12 hó=100%
2800 FŐV. ÖNK. KÖZPONTI STOMATOLÓGIAI INTÉZET	168 990	181 417	179 265	107.4	101.2
<b>Összesen</b>	<b>168 990</b>	<b>181 417</b>	<b>179 265</b>	<b>107.4</b>	<b>101.2</b>

**Egyéb intézetek - Teljes munkaidőben foglalkoztatottak összesen**

Intézet	Átlag jövedelem (Ft/fő/hó)			Jövedelem vált.	
	2007. 10- 12. hó	2008. 10- 12. hó	2007. 01 - 12. hó	2007. 10 - 12 hó=100%	2007. 01 - 12 hó=100%
0235 BÁNYÁSZATI UTÓKEZELŐ ÉS ÉJJELI SZANATÓRIUM, KOMLÓ	159 114	147 653	133 325	92.8	110.7
<b>Összesen</b>	<b>159 114</b>	<b>147 653</b>	<b>133 325</b>	<b>92.8</b>	<b>110.7</b>
<b>Együtt összesen</b>	<b>173 764</b>	<b>186 108</b>	<b>176 638</b>	<b>107.1</b>	<b>105.4</b>

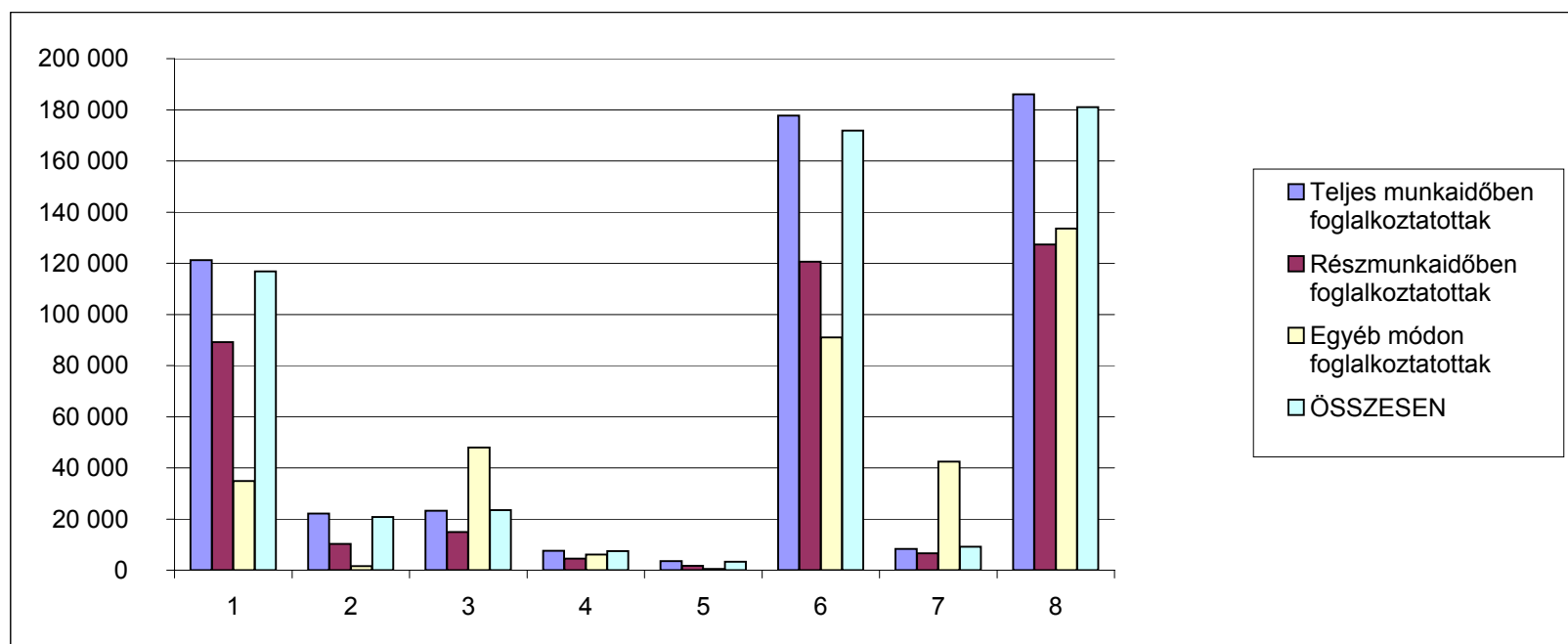
## **MELLÉKLET**

*Vissza a tartalomjegyzékhez*



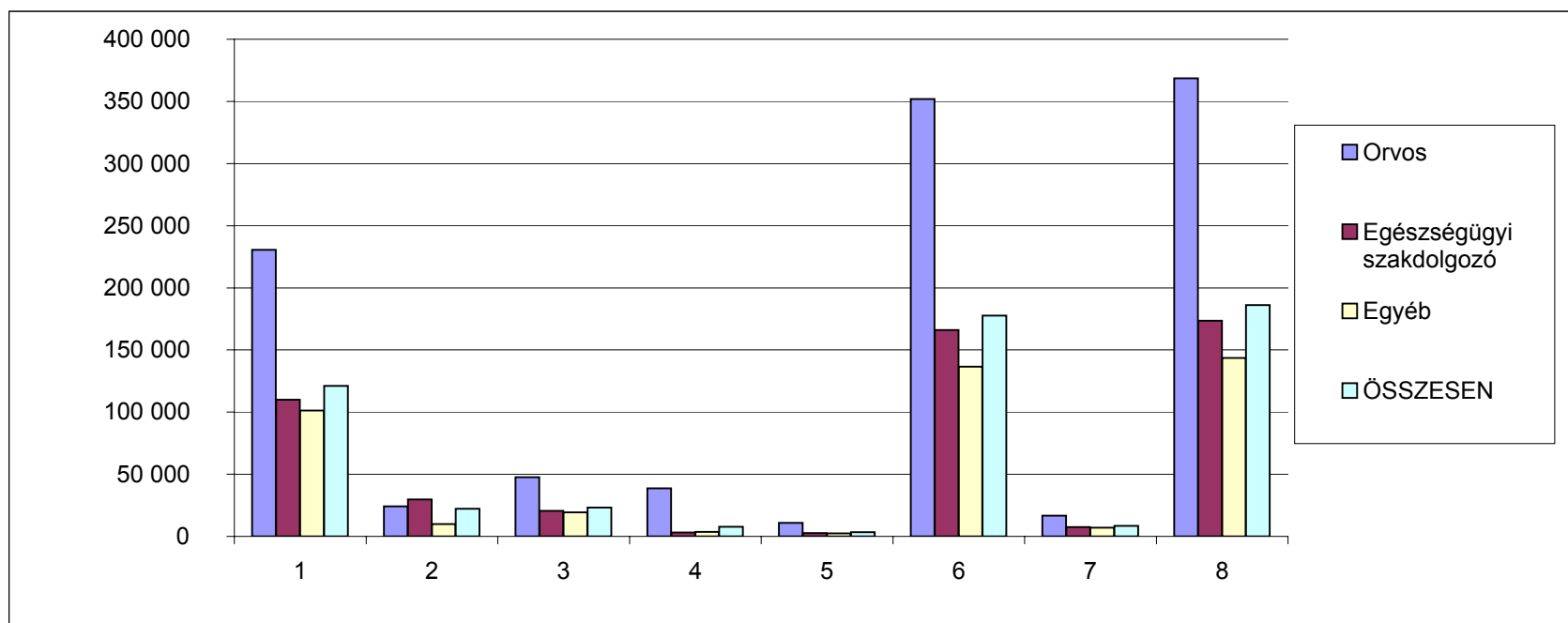
**Átlagos létszám és illetményadatok foglalkoztatási formák szerint 2008.IV. negyedév, MÁK bérszámfejtési adatok**

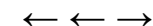
Megnevezés	Személyi juttatás terhére történő kifizetés						Kereset összesen	Egyéb juttatások	Jövedelem összesen	Minta átlagléttszáma
	Kereset									
	Alapilletmény	Illetmény pótlékok	Illetmény kiegészítések	Ügyeleti, készenléti díj	Túlmunka díj					
	Ft/fő/hó	Ft/fő/hó	Ft/fő/hó	Ft/fő/hó	Ft/fő/hó					
<b>Teljes munkaidőben foglalkoztatottak</b>	121 191	22 117	23 292	7 634	3 497	<b>177 731</b>	8 377	186 108	45 772	
<b>Részmunkaidőben foglalkoztatottak</b>	89 228	10 240	14 870	4 562	1 742	<b>120 642</b>	6 650	127 292	3 117	
<b>Egyéb módon foglalkoztatottak</b>	34 857	1 592	47 925	6 147	532	<b>91 053</b>	42 488	133 542	1 377	
<b>ÖSSZESEN</b>	116 844	20 818	23 445	7 403	3 307	<b>171 817</b>	9 205	181 021	50 266	
<b>Összesenből nyugdíjas</b>	141 288	15 759	34 423	6 090	2 817	<b>200 376</b>	15 896	216 272	3 897	
<b>ÁBRÁBAN</b>	<b>1</b>	<b>2</b>	<b>3</b>	<b>4</b>	<b>5</b>	<b>6</b>	<b>7</b>	<b>8</b>		



**Átlagos létszám és illetményadatok fő munkaköri csoportok szerint 2008.IV. negyedév, teljes munkaidőben foglalkoztatottak, MÁK bérszámfejtési adatok**

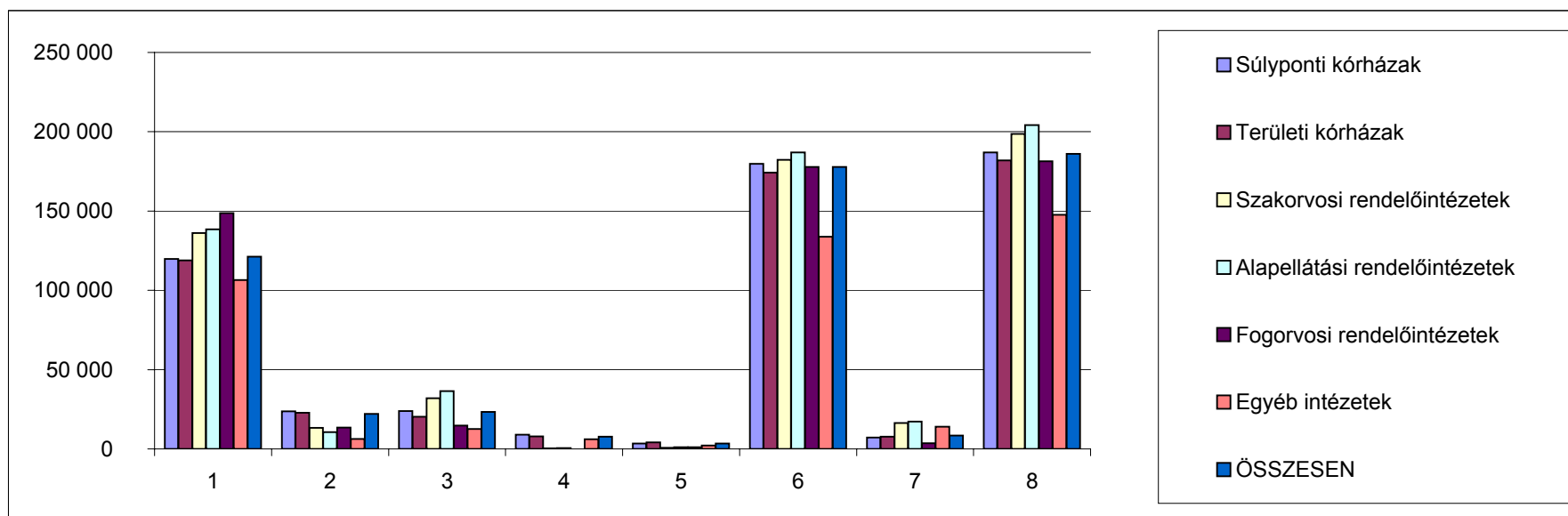
Megnevezés	Személyi juttatás terhére történő kifizetés						Egyéb juttatások	Jövedelem összesen	Minta átlagléttszáma
	Kereset					Kereset összesen			
	Alapilletmény	Illetmény pótlékok	Illetmény kiegészítések	Ügyeleti, készenléti díj	Túlmunka díj				
	Ft/fő/hó	Ft/fő/hó	Ft/fő/hó	Ft/fő/hó	Ft/fő/hó	Ft/fő/hó			
<b>Orvos</b>	230 566	24 137	47 583	38 715	10 920	<b>351 921</b>	16 626	368 547	5 456
<b>Egészségügyi szakdolgozó</b>	109 882	29 827	20 508	3 244	2 605	<b>166 066</b>	7 407	173 473	24 084
<b>Egyéb</b>	101 207	9 997	19 259	3 700	2 327	<b>136 490</b>	7 044	143 534	16 232
<b>ÖSSZESEN</b>	121 191	22 117	23 292	7 634	3 497	<b>177 731</b>	8 377	186 108	45 772
<b>ÁBRÁBAN</b>	<b>1</b>	<b>2</b>	<b>3</b>	<b>4</b>	<b>5</b>	<b>6</b>	<b>7</b>	<b>8</b>	

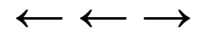




**A teljes munkaidőben foglalkoztatottak létszám és illetmény adatai intézmény csoportok szerint 2008.IV. negyedév, MÁK bérszámfejtési adatok**

Megnevezés	Személyi juttatás terhére történő kifizetés						Kereset összesen	Egyéb juttatások	Jövedelem összesen	Minta átlagléttszáma
	Kereset									
	Alapilletmény	Illetmény pótlékok	Illetmény kiegészítések	Ügyeleti, készenléti díj	Túlmunka díj					
	Ft/fő/hó	Ft/fő/hó	Ft/fő/hó	Ft/fő/hó	Ft/fő/hó					
<b>Súlyponti kórházak</b>	119 751	23 707	23 853	9 028	3 455	<b>179 793</b>	7 195	186 987	20 439	
<b>Területi kórházak</b>	118 837	22 898	20 372	7 982	4 161	<b>174 250</b>	7 640	181 891	20 452	
<b>Szakorvosi rendelőintézetek</b>	136 118	13 257	32 052	142	727	<b>182 297</b>	16 384	198 681	2 885	
<b>Alapellátási rendelőintézetek</b>	138 384	10 537	36 378	564	1 133	<b>186 997</b>	17 287	204 284	1 854	
<b>Fogorvosi rendelőintézetek</b>	148 667	13 414	14 746	0	1 050	<b>177 876</b>	3 541	181 417	111	
<b>Egyéb intézetek</b>	106 522	6 316	12 626	6 060	2 201	<b>133 725</b>	13 928	147 653	30	
<b>ÖSSZESEN</b>	121 191	22 117	23 292	7 634	3 497	<b>177 731</b>	8 377	186 108	<b>45 772</b>	
<b>ÁBRÁBAN</b>	<b>1</b>	<b>2</b>	<b>3</b>	<b>4</b>	<b>5</b>	<b>6</b>	<b>7</b>	<b>8</b>		





**A kereset elemek változása fő munkaköri csoportonként, az előző negyedévhez hasonlítva  
2008.IV. negyedév, teljes munkaidőben foglalkoztatottak, MÁK bérszámfejtési adatok**

**Orvosok**

Megnevezés	2008. II. név	2008. III. név	2008. IV. név	2008. II-III. név/változás		2008. III-IV. név	
	illetmény elemek (Ft/fő/hó)			Eltérés	%	Eltérés	%
Alapbér	229 633	230 333	230 566	700	100.3	233	100.1
Illetmény pótlékok	24 142	23 763	24 137	-379	98.4	374	101.6
Illetménykiegészítés	29 348	21 808	34 646	-7 540	74.3	12 838	158.9
13. havi illetmény	18 772	18 821	12 938	49	100.3	-5 883	68.7
Ügyeleti, készenléti díj	43 853	42 546	38 715	-1 307	97.0	-3 831	91.0
Túlmunkadíj	10 939	11 849	10 920	910	108.3	-930	92.2
Kereset	356 688	349 120	351 921	-7 568	97.9	2 801	100.8
Egyéb személyi juttatás	7 951	14 217	16 626	6 266	178.8	2 409	116.9
Jövedelem	364 639	363 337	368 547	-1 302	99.6	5 210	101.4

**Egészségügyi szakdolgozók**

Megnevezés	2008. II. név	2008. III. név	2008. IV. név	2008. II-III. név/változás		2008. III-IV. név	
	illetmény elemek (Ft/fő/hó)			Eltérés	%	Eltérés	%
Alapbér	109 156	110 626	109 882	1 470	101.3	-744	99.3
Illetmény pótlékok	30 127	30 050	29 827	-77	99.7	-223	99.3
Illetménykiegészítés	12 184	6 048	14 282	-6 136	49.6	8 234	236.1
13. havi illetmény	9 039	9 045	6 226	6	100.1	-2 819	68.8
Ügyeleti, készenléti díj	3 636	3 401	3 244	-235	93.5	-156	95.4
Túlmunkadíj	2 942	2 956	2 605	14	100.5	-350	88.1
Kereset	167 084	162 125	166 066	-4 959	97.0	3 940	102.4
Egyéb személyi juttatás	5 914	8 954	7 407	3 040	151.4	-1 547	82.7
Jövedelem	172 998	171 079	173 473	-1 918	98.9	2 394	101.4

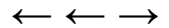
**Más munkakörben alkalmazottak**

Megnevezés	2008. II. név	2008. III. név	2008. IV. név	2008. II-III. név/változás		2008. III-IV. név	
	illetmény elemek (Ft/fő/hó)			Eltérés	%	Eltérés	%
Alapbér	100 514	101 689	101 207	1 175	101.2	-482	99.5
Illetmény pótlékok	10 003	10 035	9 997	32	100.3	-37	99.6
Illetménykiegészítés	11 003	5 315	13 512	-5 688	48.3	8 197	254.2
13. havi illetmény	8 232	8 293	5 747	61	100.7	-2 546	69.3
Ügyeleti, készenléti díj	3 944	3 751	3 700	-193	95.1	-52	98.6
Túlmunkadíj	2 566	2 425	2 327	-141	94.5	-98	96.0
Kereset	136 261	131 508	136 490	-4 753	96.5	4 981	103.8
Egyéb személyi juttatás	5 889	6 267	7 044	378	106.4	777	112.4
Jövedelem	142 151	137 776	143 534	-4 375	96.9	5 758	104.2

**Összes foglalkoztatott**

Megnevezés	2008. II. név	2008. III. név	2008. IV. név	2008. II-III. név/változás		2008. III-IV. név	
	illetmény elemek (Ft/fő/hó)			Eltérés	%	Eltérés	%
Alapbér	120 803	121 975	121 191	1 172	101.0	-784	99.4
Illetmény pótlékok	22 230	22 205	22 117	-25	99.9	-88	99.6
Illetménykiegészítés	13 861	7 699	16 436	-6 162	55.5	8 737	213.5
13. havi illetmény	9 941	9 964	6 856	23	100.2	-3 108	68.8
Ügyeleti, készenléti díj	8 661	8 270	7 634	-391	95.5	-636	92.3
Túlmunkadíj	3 786	3 846	3 497	60	101.6	-348	90.9
Kereset	179 281	173 959	177 731	-5 322	97.0	3 771	102.2
Egyéb személyi juttatás	6 154	8 641	8 377	2 487	140.4	-264	96.9
Jövedelem	185 435	182 601	186 108	-2 834	98.5	3 507	101.9





**Az átlagléttség alakulása 2008. IV. negyedévben foglalkoztatási formák és fő munkaköri csoportok szerint, MÁK bérszámfejtési adatok**

Megnevezés	Minta átlagléttszáma (fő)				Minta átlagléttszáma (%)			
	Teljes munkaidőben	Rész munkaidőben	Egyéb módon	Összesen	Teljes munkaidőben	Rész munkaidőben	Egyéb módon	Összesen
	foglalkoztatottak				foglalkoztatottak			
<b>2008.IV. negyedév</b>								
Orvosok	5 456	691	660	6 807	80.2	10.2	9.7	100.0
Egészségügyi szakdolgozók	24 084	1 046	360	25 490	94.5	4.1	1.4	100.0
Más munkakörben foglalkoztatottak	16 232	1 380	357	17 969	90.3	7.7	2.0	100.0
Összesen	45 772	3 117	1 377	50 266	91.1	6.2	2.7	100.0

<b>2007.IV. negyedév</b>								
Orvosok	5 716	631	816	7 162	79.8	8.8	11.4	100.0
Egészségügyi szakdolgozók	24 125	1 022	975	26 122	92.4	3.9	3.7	100.0
Más munkakörben foglalkoztatottak	16 353	1 359	735	18 447	88.6	7.4	4.0	100.0
Összesen	46 194	3 011	2 526	51 731	89.3	5.8	4.9	100.0

<b>2007. év</b>								
Orvosok	5 962	631	763	7 357	81.0	8.6	10.4	100.0
Egészségügyi szakdolgozók	24 914	1 077	605	26 596	93.7	4.1	2.3	100.0
Más munkakörben foglalkoztatottak	17 137	1 449	538	19 124	89.6	7.6	2.8	100.0
Összesen	48 013	3 158	1 906	53 078	90.5	6.0	3.6	100.0

<b>A 2008.IV. negyedévi létszám változása</b>								
---	--	--	--	--	--	--	--	--

**2007.IV. negyedév = 100 %**

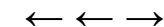
Orvosok	95.5	109.6	80.9	95.0
Egészségügyi szakdolgozók	99.8	102.4	37.0	97.6
Más munkakörben foglalkoztatottak	99.3	101.6	48.5	97.4
Összesen	99.1	103.5	54.5	97.2

**2007. év = 100 %**

Orvosok	91.5	109.4	86.4	92.5
Egészségügyi szakdolgozók	96.7	97.1	59.6	95.8
Más munkakörben foglalkoztatottak	94.7	95.2	66.3	94.0
Összesen	95.3	98.7	72.2	94.7

**2008.III.negyedév = 100 %**

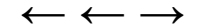
Orvosok	98.3	101.1	101.6	98.9
Egészségügyi szakdolgozók	100.2	103.0	101.0	100.3
Más munkakörben foglalkoztatottak	100.0	100.4	99.4	100.0
Összesen	99.9	101.4	100.9	100.0


**ÁNTSZ intézetek átlagos létszám és illetményadatai 2008.IV. negyedév, MÁK bérszámfejtési adatok (a tábla minden ÁNTSZ intézmény adatát tartalmazza)**

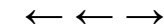
Megnevezés	Személyi juttatás terhére történő kifizetés						Kereset összesen	Egyéb juttatások	Jövedelem összesen	ÁNTSZ intézetek átlagléttszáma			
	Kereset					Ft/fő/hó					Ft/fő/hó	Ft/fő/hó	fő
	Alapilletmény	Illetmény pótlékok	Illetmény kiegészítések	Ügyeleti, készenléti díj	Túlmunka díj								
Ft/fő/hó	Ft/fő/hó	Ft/fő/hó	Ft/fő/hó	Ft/fő/hó	Ft/fő/hó	Ft/fő/hó	Ft/fő/hó	Ft/fő/hó	fő				
<b>Vezetők</b>	318 421	73 375	306 266	0	0	<b>698 062</b>	44 968	743 030	219				
<b>I. besorolási osztály</b>	195 374	6 982	111 067	0	0	<b>313 423</b>	34 689	348 113	1 654				
<b>II. besorolási osztály</b>	124 005	2 157	68 230	0	0	<b>194 392</b>	34 788	229 180	528				
<b>III. besorolási osztály</b>	87 823	327	38 963	0	0	<b>127 113</b>	30 474	157 587	110				
<b>Köztisztviselők, Összesen</b>	186 355	11 457	115 890	0	0	<b>313 703</b>	35 420	<b>349 123</b>	2 511				
<b>Vezetők, felsőfokú végzettségű közalkalmazottak</b>	207 468	18 758	129 768	2 445	158	<b>358 597</b>	17 381	375 978	428				
<b>Alap és középfokú végzettségű közalkalmazottak</b>	123 046	9 060	90 100	377	443	<b>223 026</b>	13 991	237 017	307				
<b>Közalkalmazottak, Összesen</b>	172 226	14 710	113 209	1 582	277	<b>302 004</b>	15 966	<b>317 969</b>	735				
<b>Fizikai dolgozók</b>	93 997	974	39 806	223	1 365	<b>136 365</b>	27 716	<b>164 081</b>	439				
<b>Egyéb jogviszony szerint foglalkoztatottak</b>	68 144	5 056	45 581	19	74	<b>118 874</b>	81 954	<b>200 828</b>	295				
<b>Egyéb, az Mt. hatálya alá tartozó munkavállalók</b>	27 898	0	0	0	0	<b>27 898</b>	44 046	71 945	3				
<b>Hibás besorolási kulcsszám</b>	1 042	0	53	0	0	<b>1 095</b>	63 695	64 790	125				
<b>ÁNTSZ összesen</b>	159 724	10 103	98 627	308	201	<b>268 963</b>	35 321	<b>304 284</b>	4 108				

Az ÁNTSZ intézetek átlagléttségének alakulása 2008.IV. negyedévben a fő munkaköri csoportok szerint, MÁK bérszámfejtési adatok (a tábla minden ÁNTSZ intézmény adatát tartalmazza)

Megnevezés	ÁNTSZ intézetek átlagléttszáma (fő)			ÁNTSZ intézetek létszám változása			
	2007. IV. név	2007. Éves	2008. IV. név	2007.IV. név-hez hasonlítva (%)	2007. Évi átlaghoz hasonlítva (%)	2007.IV. név-hez hasonlítva (fő)	2007. Évi átlaghoz hasonlítva (fő)
Vezetők	226	252	219	96.6	86.8	-8	-33
I. besorolási osztály	1 610	1 709	1 654	102.7	96.8	44	-55
II. besorolási osztály	540	583	528	97.7	90.6	-12	-55
III. besorolási osztály	121	132	110	91.4	83.8	-10	-21
<b>Köztisztviselők összesen</b>	<b>2 498</b>	<b>2 676</b>	<b>2 511</b>	<b>100.5</b>	<b>93.9</b>	<b>14</b>	<b>-165</b>
Vezetők, felsőfokú végzettségű közalkalmazottak	388	416	428	110.5	103.0	41	12
Alap és középfokú végzettségű közalkalmazottak	300	346	307	102.1	88.6	6	-40
<b>Közalkalmazottak, Összesen</b>	<b>688</b>	<b>762</b>	<b>735</b>	<b>106.8</b>	<b>96.4</b>	<b>47</b>	<b>-27</b>
Fizikai dolgozók	456	488	439	96.1	90.0	-18	-49
Egyéb jogviszony szerint foglalkoztatottak	374	507	295	78.7	58.1	-80	-212
Egyéb, az Mt. hatálya alá tartozó munkavállalók	9	4	3	40.0	82.6	-5	-1
Hibás besorolási kulcsszám	111	94	125	112.8	132.1	14	30
<b>ÁNTSZ összesen</b>	<b>4 136</b>	<b>4 531</b>	<b>4 108</b>	<b>99.3</b>	<b>90.7</b>	<b>-28</b>	<b>-423</b>


**Létszám változás foglalkoztatási formánként 2005. Januártól MÁK számfejtésű kórházak, rendelőintézetek**

Időszak	Létszám változás (%)			
	Összesen	Teljes munkaidőben foglalkoztatottak	Rész munkaidőben foglalkoztatottak	Egyéb jogviszony szerint foglalkoztatottak
2005.januártól december végéig	-3.8	-3.9	0.4	-9.8
2006. végéig az előző év végéhez mérten	-2.4	-5.0	-2.8	122.6
2007. végéig az előző év végéhez mérten	-6.8	-8.1	-12.8	29.2
2008. II. negyedév végéig az előző év végéhez mérten	-0.7	-0.5	3.3	-9.8
2008. III. negyedév végéig az előző év végéhez mérten	-2.7	-1.1	3.2	-37.0
2008. IV. negyedév végéig az előző év végéhez mérten	-2.9	-1.6	5.8	-36.0
<b>2007-ben a változások</b>				
2007. I. név végéig az előző év végétől	-3.5	-2.1	-1.9	-36.0
2007. II. név végéig az előző n.év végétől	-0.3	-2.6	-3.8	85.0
2007. III. név végéig az előző n.év végétől	-1.5	-2.4	-5.1	19.1
2007. IV. név végéig az előző n.év végétől	-1.8	-1.2	-2.7	-8.5
<b>2008-ban a változások</b>				
2008. I. név végére, 2007. I. név végétől	-5.4	-7.7	-7.7	76.2
2008. I. név végéig az előző év végétől	-2.0	-1.7	3.9	-12.6
2008. II. név végéig az előző n.év végétől	1.3	1.3	-0.5	3.3
2008. III. név végéig az előző n.év végétől	-1.9	-0.7	-0.1	-30.2
2008. IV. név végéig az előző n.év végétől	-0.2	-0.4	2.5	1.6

**Bértömeg változás az előző év azonos időszakához mérten, kórházak és szakrendelő intézetek**

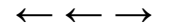
Az illetmény adatok a MÁK számfejtésű kórházak és szakrendelő intézetek adatai, a létszám becslést az OSAP/1626 2007. Évi adatai alapján

**Összes foglalkoztatott**

Időszak (havi Kh-Ri átlag)	Jövedelem										Jövedelem összesen	Létszám
	Kereset								Kereset összesen	Egyéb juttatások		
	Alapilletmény	Illetmény pótlékok	Illetmény kiegészítések	13. havi illetmény	Jutalom	Egyéb túlmunkad	Ügyeleti, készenléti	Túlmunka díj				
	Ft/fő/hó	Ft/fő/hó	Ft/fő/hó	Ft/fő/hó	Ft/fő/hó	Ft/fő/hó	Ft/fő/hó	Ft/fő/hó	Ft/fő/hó	Ft/fő/hó		
2008. 10 - 12.	<b>116 844</b>	20 818	9 162	6 590	3 037	4 656	7 403	3 307	<b>171 817</b>	9 205	<b>181 021</b>	112 286
2007. 10 - 12.	<b>108 668</b>	19 562	3 425	7 090	3 142	8 192	7 245	2 401	<b>159 725</b>	13 905	<b>173 630</b>	115 559
Változás (%) 2008Q4/2007Q4	<b>107.5</b>	106.4	267.5	92.9	96.6	56.8	102.2	137.8	<b>107.6</b>	66.2	<b>104.3</b>	97.2
Változás (Ft/fő/hó) 2008Q4-2007Q4	<b>8 176</b>	1 256	5 738	-501	-106	-3 536	158	907	<b>12 091</b>	-4 700	<b>7 391</b>	-3 273

**Bértömeg  
(millió Ft/hó)**

2008. 10 - 12.	<b>13 119.9</b>	2 337.6	1 028.8	739.9	341.0	522.8	831.2	371.4	<b>19 292.6</b>	1 033.6	<b>20 326.1</b>	112 286
2007. 10 - 12.	<b>12 557.6</b>	2 260.6	395.8	819.3	363.1	946.6	837.2	277.4	<b>18 457.7</b>	1 606.8	<b>20 064.5</b>	115 559
Változás (%) 2008Q4/2007Q4	<b>104.5</b>	103.4	260.0	90.3	93.9	55.2	99.3	133.9	<b>104.5</b>	64.3	<b>101.3</b>	97.2
Változás (Ft/fő/hó) 2008Q4-2007Q4	<b>562.3</b>	77.0	633.0	-79.4	-22.2	-423.8	-6.0	93.9	<b>834.9</b>	-573.3	<b>261.6</b>	-3 273

**Bértömeg változás az előző negyedévhez mérten, kórházak és szakrendelő intézetek**


Az illetmény adatok a MÁK számfejtésű kórházak és szakrendelő intézetek adatai, a létszám becslést az OSAP/1626 2007. Évi adatai alapján

**Összes foglalkoztatott**

Időszak (havi Kh-Ri átlag)	Jövedelem										Jövedelem összesen	Létszám
	Kereset								Kereset összesen	Egyéb juttatások		
	Alapilletmény	Illetmény pótlékok	Illetmény kiegészítések	13. havi illetmény	Jutalom	Egyéb túlmunkadíj	Ügyeleti, készenléti díj	Túlmunka díj				
	Ft/fő/hó	Ft/fő/hó	Ft/fő/hó	Ft/fő/hó	Ft/fő/hó	Ft/fő/hó	Ft/fő/hó	Ft/fő/hó	Ft/fő/hó	Ft/fő/hó		
2008. 10 - 12.	<b>116 844</b>	20 818	9 162	6 590	3 037	4 656	7 403	3 307	<b>171 817</b>	9 205	<b>181 021</b>	112 286
2008. 07 - 09.	<b>117 630</b>	20 939	2 882	9 596	1 546	4 133	7 995	3 648	<b>168 368</b>	9 664	<b>178 033</b>	112 290
Változás (%) 2008Q4/2008Q3	<b>99.3</b>	99.4	318.0	68.7	196.4	112.7	92.6	90.7	<b>102.0</b>	95.2	<b>101.7</b>	100.0
Változás (Ft/fő/hó) 2008Q4-2008Q3	<b>-786</b>	-121	6 281	-3 006	1 491	523	-593	-340	<b>3 449</b>	-460	<b>2 989</b>	-4

**Bértömeg  
(millió Ft/hó)**

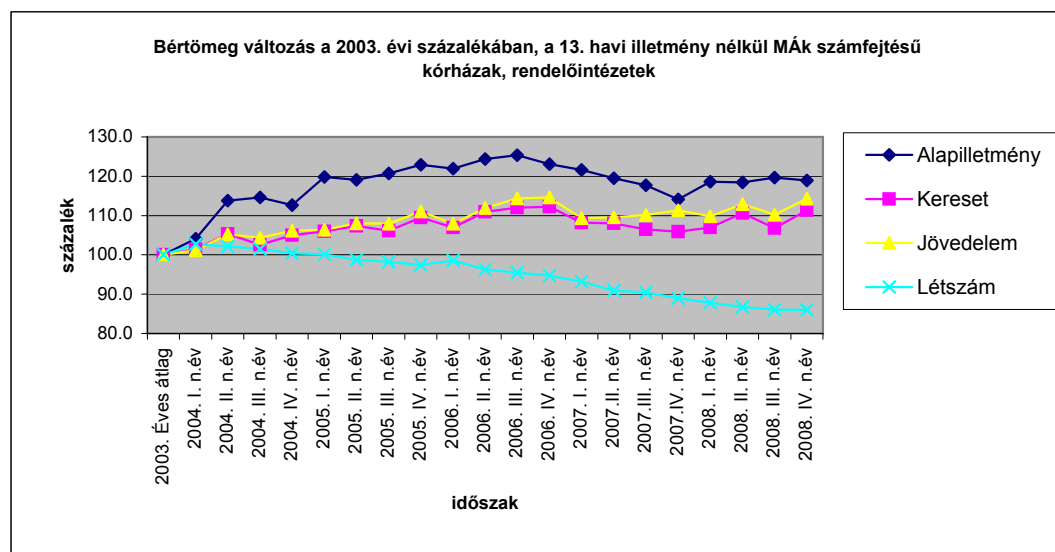
2008. 10 - 12.	<b>13 119.9</b>	2 337.6	1 028.8	739.9	341.0	522.8	831.2	371.4	<b>19 292.6</b>	1 033.6	<b>20 326.1</b>	112 286
2008. 07 - 09.	<b>13 208.6</b>	2 351.3	323.6	1 077.5	173.6	464.0	897.8	409.6	<b>18 906.0</b>	1 085.2	<b>19 991.2</b>	112 290
Változás (%) 2008Q4/2008Q3	<b>99.3</b>	99.4	317.9	68.7	196.4	112.7	92.6	90.7	<b>102.0</b>	95.2	<b>101.7</b>	100.0
Változás (Ft/fő/hó) 2008Q4-2008Q3	<b>-88.7</b>	-13.7	705.2	-337.5	167.4	58.8	-66.6	-38.2	<b>386.6</b>	-51.7	<b>334.9</b>	-4

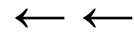


**Bértömeg változás a kórházakban és a rendelőintézetekben, a 2003 évi százalékában**  
**MÁK számfajtésű intézetek**  
**A bértömeg nem tartalmazza a 13. Havi illetményt**

Változás a 2003 évi bértömeg százalékában (%)				
Időszak	Alapilletmény	Kereset	Jövedelem	Létszám
2003. Éves átlag	100.0	100.0	100.0	100.0
2004. I. n.év	104.1	101.4	101.1	102.7
2004. II. n.év	113.8	105.3	105.2	102.2
2004. III. n.év	114.6	102.6	104.3	101.5
2004. IV. n.év	112.7	105.0	106.2	100.4
2005. I. n.év	119.8	106.0	106.4	100.1
2005. II. n.év	119.1	107.4	108.0	98.7
2005. III. n.év	120.7	106.2	107.9	98.3
2005. IV. n.év	122.9	109.5	111.1	97.4
2006. I. n.év	121.9	106.9	108.0	98.5
2006. II. n.év	124.4	110.9	112.0	96.3
2006. III. n.év	125.4	112.0	114.4	95.5
2006. IV. n.év	123.1	112.2	114.6	94.7
2007. I. n.év	121.6	108.2	109.3	93.2
2007. II. n.év	119.5	108.0	109.6	90.9
2007. III. n.év	117.7	106.5	110.1	90.4
2007. IV. n.év	114.1	105.9	111.3	89.0
2008. I. n.év	118.6	106.9	109.8	87.8
2008. II. n.év	118.5	110.6	112.9	86.7
2008. III. n.év	119.7	106.8	110.2	86.1
2008. IV. n.év	118.9	111.3	114.3	86.1

Időszak	Korrelációs együttható létszám és illetmény elemek bértömeg változásának százaléka között					
	Bértömeg			Regressziós egyenes		
	Alapilletmény	Kereset	Jövedelem	Alapilletmény	Kereset	Jövedelem
2004 - 2007. I. I	<b>-0.81</b>	<b>-0.85</b>	<b>-0.86</b>	$Y=279,86-1,6X$	$Y=268,3-X$	$Y=269,43-1,1X$
2004	-0.59	-0.54	<b>-0.80</b>			$Y=104,22-1,8X$
2005	<b>-0.74</b>	<b>-0.77</b>	<b>-0.92</b>	$Y=225,01-1,1X$	$Y=211,63-1,1X$	$Y=212,72-1,6X$
2006	-0.60	<b>-0.98</b>	<b>-0.99</b>		$Y=163,27-1,5X$	$Y=164,97-1,8X$
2005 - 2006	<b>-0.83</b>	<b>-0.95</b>	<b>-0.98</b>	$Y=218,85-X$	$Y=205,58-1,4X$	$Y=206,98-1,7X$
2005 - 2007. I.	-0.58	-0.67	-0.68		$Y=160,73-0,7X$	$Y=162,1-0,9X$
2006. IV. n. - 200	<b>-1.00</b>	<b>-0.83</b>	<b>-0.78</b>	$Y=33,48+0,9X$	$Y=21,55+X$	$Y=23,25+1,2X$
2006. IV. n. - 200	<b>-0.98</b>	<b>-0.89</b>	<b>-0.73</b>	$Y=14,77+1,1X$	$Y=4,5+1,9X$	$Y=6,6+1,7X$





**Bértömeg változás a kórházakban és a rendelőintézetekben  
MÁK számfejtésű intézetek**

**Megjegyzés:** Az I. negyedéves kereset és jövedelem adatokban a 13. Havi bér aránya magasabb, mint az éves adatokban, mert 2007-ben januárban fizették a 13. Havi bért, 2008-ban pedig a 2007.évi felét és a 2008 egyhavit.

Bértömeg változás a 2003 év százalékában (%)				
Időszak	Bértömeg			Létszám
	Alapilletmény	Kereset	Jövedelem	
2003. Éves	100.0	100.0	100.0	100.0
2004. Éves	111.3	102.5	103.1	101.7
2005. Éves	120.6	108.2	109.2	98.6
2006. Éves	123.7	111.9	113.5	96.3
2007. Éves	118.2	111.5	114.2	90.9
2008. I. n.év	118.6	121.0	123.4	87.8
2008. II. n.év	118.5	111.2	113.4	86.7
2008. III. n.év	119.7	106.8	110.2	86.1
2008. IV. n.év	118.9	110.1	112.9	86.1

Bértömeg változás az előző év százalékában (%)				
Időszak	Bértömeg			Létszám
	Alapilletmény	Kereset	Jövedelem	
2003. Éves	100.0	100.0	100.0	100.0
2004. Éves	111.3	102.5	103.1	101.7
2005. Éves	108.4	105.6	105.9	97.0
2006. Éves	102.5	103.4	103.9	97.6
2007. Éves	95.6	99.7	100.7	94.4
2008. Éves	100.6	100.9	100.8	95.4
2007. I. név	98.3	114.6	113.5	96.8
2007.II. név	96.6	93.8	93.9	94.5
2007.III. n.év	95.2	96.3	97.9	93.9
2007.IV. n.év	92.3	94.0	97.2	92.4
2008. I. n.év	100.3	108.5	108.1	96.7
2008. II. n.év	100.2	99.7	99.3	95.5
2008. III. n.év	101.2	99.7	100.1	94.7
2008. IV. n.év	100.6	98.7	98.9	94.7

Bértömeg változás a 2003 év százalékában (%)				
Időszak	Bértömeg			Létszám
	Alapilletmény	Kereset	Jövedelem	
2003. Éves	100.0	100.0	100.0	100.0
2004. Éves	111.3	102.5	103.1	101.7
2005. Éves	120.6	108.2	109.2	98.6
2006. Éves	123.7	111.9	113.5	96.3
2007. Éves	118.2	111.5	114.2	90.9
2008. Éves	118.9	112.5	115.2	86.7

