

ÉVKÖZI MINTA AZ EGÉSZSÉGÜGYI BÉR- ÉS LÉTSZÁMSTATISZTIKÁBÓL

(2009. III. negyedév)



Budapest, 2010. január

Vezetői összefoglaló

Módszertan

Táblázatok:

1. **A 2008. és a 2009. III. negyedévi átlagos illetmény és létszámadatok összehasonlítása – foglalkoztatási típusok és munkaköri csoportok szerint, reprezentatív minta alapján**
 - 1/1. Összes foglalkoztatott
 - 1/2. Teljes munkaidőben foglalkoztatottak
 - 1/3. Rész munkaidőben foglalkoztatottak
 - 1/4. Egyéb módon foglalkoztatottak
 - 1/5. Nyugdíjasként foglalkoztatottak

2. **Az egészségügyben foglalkoztatottak létszám és illetmény adatai havonként 2009. III. negyedévében, és azok változása az előző évhez mérten – munkaköri csoportok szerint, reprezentatív minta alapján**
 - 2/1. Összes foglalkoztatott
 - 2/2. Orvosok
 - 2/3. Egészségügyi szakdolgozók
 - 2/4. Egyéb egészségügyi dolgozók

3. **Az egészségügyben foglalkoztatottak létszám és illetmény adatai havonként 2009. III. negyedévében, és azok változása az előző évhez mérten – munkaköri csoportok és foglalkoztatási módok szerint, reprezentatív minta alapján**
 - 3/1. Teljes munkaidőben foglalkoztatottak összesen
 - 3/2. Teljes munkaidőben foglalkoztatott orvosok
 - 3/3. Teljes munkaidőben foglalkoztatott egészségügyi szakdolgozók
 - 3/4. Teljes munkaidőben foglalkoztatott egyéb egészségügyi dolgozók
 - 3/5. Rész munkaidőben foglalkoztatottak összesen
 - 3/6. Rész munkaidőben foglalkoztatott orvosok
 - 3/7. Rész munkaidőben foglalkoztatott egészségügyi szakdolgozók
 - 3/8. Rész munkaidőben foglalkoztatott egyéb egészségügyi dolgozók
 - 3/9. Egyéb módon foglalkoztatottak összesen
 - 3/10. Egyéb módon foglalkoztatott orvosok
 - 3/11. Egyéb módon foglalkoztatott egészségügyi szakdolgozók
 - 3/12. Egyéb módon foglalkoztatott egyéb egészségügyi dolgozók
 - 3/13. Nyugdíjasként foglalkoztatottak összesen
 - 3/14. Nyugdíjasként foglalkoztatott orvosok
 - 3/15. Nyugdíjasként foglalkoztatott egészségügyi szakdolgozók
 - 3/16. Nyugdíjasként foglalkoztatott egyéb egészségügyi dolgozók

4. **Az egészségügyben teljes munkaidőben foglalkoztatottak létszám és illetmény adatai havonként 2009. III. negyedévében, azok változása az előző évhez mérten – az intézet típusa és a foglalkoztatás módja szerint, reprezentatív minta alapján**
 - 4/1. Súlyponti kórházak
 - 4/2. Területi kórházak
 - 4/3. Szakorvosi rendelőintézetek
 - 4/4. Alapellátási rendelőintézetek
 - 4/5. Fogorvosi rendelőintézetek
 - 4/6. Egyéb intézetek

5. **ÁNTSZ intézetek létszám és illetmény adatai 2009. III. negyedévben, azok változása az előző év azonos negyedévhez és az előző évhez mérten**
 - 5/1. Köztisztviselők
 - 5/2. Közalkalmazottak
 - 5/3. Egyéb foglalkoztatottak
 - 5/4. Összes foglalkoztatott

6. **ÁNTSZ intézetek létszám és illetmény adatai havonként 2009. III. negyedévben, azok változása az előző év azonos hónapjához és az előző évhez mérten**
 - 6/1. Köztisztviselők
 - 6/2. Közalkalmazottak
 - 6/3. Fizikai dolgozók
 - 6/4. Megbízási szerződéses foglalkoztatás
 - 6/5. Egyéb, az MT hatálya alá tartozó munkavállalók
 - 6/6. Hibás besorolási kulcsszám
 - 6/7. Összes foglalkoztatott

7. **ÁNTSZ intézetek létszám és illetmény adatai fő foglalkozási csoportok szerint 2009. III. negyedévben, azok változása az előző év azonos negyedévhez és az előző évhez mérten**
 - 7/1. Vezetők, Műszaki és természettudományi foglalkozások, Orvosok, Gyógyszerészek, Közegészségügyi felügyelő
 - 7/2. Védőnő, Egyéb egészségügyi, szociális és egészségnevelő felsőfokú végzettségű foglalkozások, stb.
 - 7/3. Gazdasági és egyéb ügyintézők, Alacsonyabb iskolai végzettséghez kötött foglalkozások, stb.

8. **A 2008. és a 2009. III. negyedévi ügyeleti-, készenléti- és túlmunkadíjak, valamint - órák összehasonlítása - munkaköri csoportok szerint, MÁK illetményszámfejtésű kórházak adatai**
 - 8/1. Ügyeleti-, készenléti- és túlmunkadíjak, valamint órák összehasonlítása
 - 8/2. Ügyeleti és készenléti, valamint ügyeleti és készenléti és túlmunkadíjak, valamint órák összehasonlítása

Diagramok:

1. **A 2008. és a 2009. III. negyedévi illetményadatok összehasonlítása munkaköri csoportok szerint**
 - 1/1. Összes foglalkoztatott
 - 1/2. Orvosok
 - 1/3. Egészségügyi szakdolgozók
 - 1/4. Egyéb egészségügyi dolgozók

2. **A 2008. és a 2009. III. negyedévi létszám adatok összehasonlítása munkaköri csoportok szerint**

3. **Az egészségügyben foglalkoztatottak illetményei munkaköri csoportok szerint**
 - 3/1. Összes foglalkoztatott
 - 3/2. Orvosok
 - 3/3. Egészségügyi szakdolgozók
 - 3/4. Egyéb egészségügyi dolgozók
4. **A mintában szereplő intézetek létszámadatai munkaköri csoportok szerint**
5. **A mintában szereplő intézetek létszámadatai foglalkoztatási módok szerint**
6. **A teljes munkaidőben foglalkoztatott egészségügyi dolgozók illetményei intézet típusonként**
 - 6/1. Súlyponti kórházak
 - 6/2. Területi kórházak
 - 6/3. Szakorvosi rendelőintézetek
 - 6/4. Alapellátási rendelőintézetek
 - 6/5. Fogorvosi rendelőintézetek
 - 6/6. Egyéb intézetek
7. **A mintában szereplő intézetek teljes munkaidős alkalmazotti létszáma fenntartó szerint**

Listák

Melléklet

ÖSSZEFOGLALÓ TÁJÉKOZTATÓ az egészségügyben dolgozók létszám- és bérhelyzetéről 2009. III. negyedév

A feldolgozás mintája: Azon egészségügyi intézmények létszám és béradatai, amelyek bérszámfejtését 2009. III. negyedévben a Magyar Államkincstár végezte. A minta szerinti megfigyelési körben a dolgozók átlagléttszáma 46 107 fő, a kórházak és a szakrendelő intézetek létszámának 41,9 %-a. Ezen kívül külön táblázatokban szerepeltetjük teljes körűen az ÁNTSZ intézetek adatait.

A bruttó átlag kereset az előző év azonos időszakához mérten nominálisan csökkent. A nettó átlag kereset az SZJA változása miatt nominálisan magasabb, mint az előző év azonos időszakában.

1. Kereset

A vizsgált időszakban és intézményekben, a teljes munkaidőben foglalkoztatott dolgozók egy havi bruttó átlagkeresete 171 915 forint, nominálisan 1,2 %-kal (2025 Ft/fő/hó) alacsonyabb az előző év azonos időszakához hasonlítva.

A csökkenést és annak mértékét az alábbi bérelemek változása befolyásolta.

2009-ben megszűnt a tizenharmadik havi illetmény, helyette csökkentett mértékben kereset kiegészítést fizettek, amely 2009. júliustól tovább csökkent, 149 eFt havi fizetés felett megszűnt.

A tizenharmadik havi illetmény és a kereset kiegészítés bérelem együttesen 27,8 %-kal (3 611 Ft-tal) csökkent az előző év azonos időszakához mérten.

Az alapilletmény 0,8 %-kal (1 038 Ft/fő/hó) magasabb, mint az előző év azonos időszakában.

A háromnegyedévi bruttó átlag kereset 4,6 %-kal (8 313 Ft/fő/hó) csökkent az előző év azonos időszakához mérten. Az előző év háromnegyedévi átlag keresete azért magasabb, mert 2008. januárban fizették az előző évi tizenharmadik havi illetmény felét és egy alkalommal 15 000 Ft/fő egyszeri kereset kiegészítést.

A negyedévben a nettó keresetek nominálisan nőttek az előző év azonos időszakához mérten, mert 2009. júliustól 2009. januárig visszamenőleg nőtt az SZJA alsó adókulcsának sávhatára. **Az átlagos nettó kereset 1,9 %-kal (2 106 Ft/fő/hó) magasabb, mint az előző év azonos időszakában.** A növekedést alapvetően az első félévi SZJA visszatérítés eredményezte.

Az SZJA előző félévi visszatérítése nélkül az átlagos nettó kereset 0,5 %-kal (606 Ft/fő/hó) magasabb, mint az előző év azonos időszakában.

A nettó kereset 1,1 %-kal (1 308 Ft/fő/hó) alacsonyabb, mint a 2008. évi átlagos.

2. Kereset változás a nemzetgazdasági átlag változásának összehasonlításában

A kórházakban és szakrendelő intézetekben foglalkoztatottak bruttó átlagkeresete (171915 Ft/fő/hó) 2009. III. negyedévben 10,8 %-kal (20 824 Ft/fő/hó) alacsonyabb, mint a nemzetgazdasági átlag (192 739 Ft/fő/hó).

Az előző év azonos időszakához hasonlítva az egészségügyi intézmények bruttó kereset csökkenése 1,2 %, alacsonyabb, mint a költségvetési szféra 6,5 %-os bruttó kereset csökkenése.

Az egészségügyi ágazat kereset csökkenése kisebb, mint a költségvetési szféra kereset csökkenése.

Ugyanakkor a nemzetgazdaság egészében a kereset növekedett.

A nemzetgazdaságban a bruttó átlagkereset 0,9 %-kal nőtt az előző év azonos időszakához mérten.

A bértömeg az előző év azonos időszakához mérten csökkent.

3. Bértömeg

A kórházak és szakrendelő intézetek bértömege 0,6 %-kal (112,2 millió Ft/hó) csökkent az előző év azonos időszakához hasonlóan.

A jövedelem 0,3 %-kal (617 Ft/fő/hó), a létszám 0,2 %-kal (251 fő) csökkent az előző év azonos időszakához mérten.

A bértömeg adatok az összes kórház és szakrendelő intézetre vonatkoznak. A létszám a 2008. éves adatok és a létszám változás alapján van becsülve.

A részletes illetményelemenkénti adatok a 10. számú táblázatban láthatóak.

A létszám az előző év azonos időszakához és az előző negyedévhez mérten csökkent.

4. Létszám

A 2009. III. negyedévben a foglalkoztatottak létszáma 0,2 %-kal csökkent az előző év azonos időszakához mérten, az előző negyedévhez mérten pedig 0,3 %-kal.

Fő munkaköri csoportonként a változások az előző év azonos időszakához mérten:

- az orvosok létszáma 3,0 %-kal csökkent,
- az egészségügyi szakdolgozók létszáma 0,5 %-kal nőtt,
- az egyéb egészségügyi dolgozók létszáma 0,2 %-kal csökkent.

Foglalkoztatási formánként a változások:

- a teljes munkaidőben foglalkoztatottak létszáma 0,1 %-kal csökkent,
- a rész munkaidőben foglalkoztatottak létszáma 2,6 %-kal nőtt,
- az egyéb módon foglalkoztatottak létszáma 9,2 %-kal csökkent.

A negyedévben a foglalkoztatottak 91,0 %-a teljes munkaidőben, 6,5 %-a részmunkaidőben, 2,5 %-a egyéb módon kerül alkalmazásra.

A legfontosabb összefoglaló adatokat az 5. pont táblázata, grafikonjai, valamint a melléklet 1-12. sz. táblázatai tartalmazzák. Az illetmény és létszám adatok változásáról, a fekvőbeteg ellátás finanszírozási és teljesítmény adatainak változásáról 2005. januártól részletes táblázatok, grafikonok láthatók a változáselemzés_2009.III.XSL munkafüzet lapjain.

5. Táblázatok, grafikonok

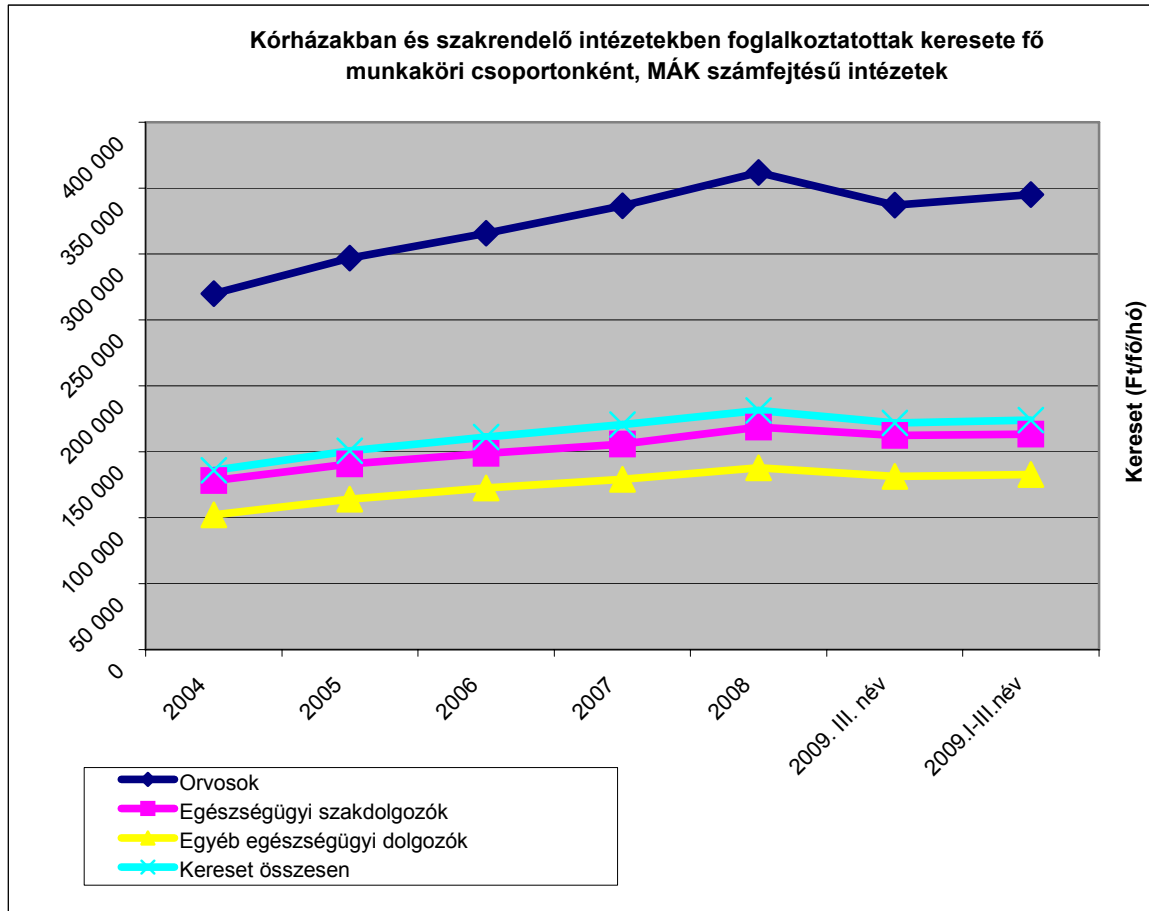
5.1 Keresetek

5.1.1 Kórházakban és szakrendelő intézetekben, teljes munkaidőben foglalkoztatottak egy főre jutó havi bruttó átlagkeresete keresetelemek és fő munkaköri csoportok szerint, 2009. III. negyedév

| Megnevezés | Orvosok | | Egészségügyi Szakdolgozók | | Más munkakörben alkalmazottak | | Összes foglalkoztatott | |
|--------------------------|-------------------|--------------|---------------------------|--------------|-------------------------------|--------------|------------------------|--------------|
| | Összeg (Ft/fő/hó) | % | Összeg (Ft/fő/hó) | % | Összeg (Ft/fő/hó) | % | Összeg (Ft/fő/hó) | % |
| Alapilletmény | 236 340 | 67,1 | 112 387 | 65,2 | 103 536 | 74,3 | 123 867 | 68,1 |
| Illetmény Pótlékok | 24 061 | 6,8 | 29 529 | 17,1 | 9 917 | 7,1 | 21 924 | 12,1 |
| Illetmény-Kiegészítés | 11 775 | 3,3 | 9 385 | 5,4 | 8 531 | 6,1 | 9 364 | 5,1 |
| Jutalom | 4 591 | 1,3 | 639 | 0,4 | 716 | 0,5 | 1 132 | 0,6 |
| Egyéb Túlmunkadíj | 5 803 | 1,6 | 3 892 | 2,3 | 2 059 | 1,5 | 3 467 | 1,9 |
| Ügyeleti, készenléti díj | 41 853 | 11,9 | 3 255 | 1,9 | 3 657 | 2,6 | 7 950 | 4,4 |
| Túlmunkadíj | 12 676 | 3,6 | 3 241 | 1,9 | 2 837 | 2,0 | 4 211 | 2,3 |
| Kereset | 337 099 | 95,7 | 162 327 | 94,2 | 131 253 | 94,1 | 171 915 | 94,5 |
| Egyéb Juttatások | 15 277 | 4,3 | 9 936 | 5,8 | 8 161 | 5,9 | 9 936 | 5,5 |
| Jövedelem | 352 376 | 100,0 | 172 263 | 100,0 | 139 414 | 100,0 | 181 851 | 100,0 |

5.1.2 Kórházakban és szakrendelő intézetekben foglalkoztatottak átlagos havi keresete fő munkaköri csoportonként

| Fő munkaköri csoportok | Kórházakban és szakrendelő intézetekben foglalkoztatottak átlagos havi keresete fő munkaköri csoportonként (Ft/fő/hó), teljes munkaidőben foglalkoztatottak, MÁK számfejtésű intézetek | | | | | | |
|-----------------------------|----------------------------------------------------------------------------------------------------------------------------------------------------------------------------------------|----------------|----------------|----------------|----------------|----------------|-------------------|
| | 2004 | 2005 | 2006 | 2007 | 2008 | 2009. III. név | 2009. I-III.név |
| Orvosok | 269 805 | 296 856 | 315 805 | 336 681 | 361 877 | 337 099 | 345 034 |
| Egészségügyi szakdolgozók | 128 183 | 140 884 | 148 713 | 155 790 | 168 631 | 162 327 | 163 234 |
| Egyéb egészségügyi dolgozók | 102 238 | 114 002 | 122 553 | 129 132 | 137 940 | 131 253 | 132 831 |
| Kereset összesen | 135 904 | 150 783 | 161 121 | 170 738 | 181 214 | 171 915 | 174 062 |
| | Változás (%) | | | | | | |
| Fő munkaköri csoportok | | 2005/2004 | 2006/2005 | 2007/2006 | 2008/2007 | 2009. III/2008 | 2009. I-III./2008 |
| Orvosok | | 110,0 | 106,4 | 106,6 | 107,5 | 93,2 | 95,3 |
| Egészségügyi szakdolgozók | | 109,9 | 105,6 | 104,8 | 108,2 | 96,3 | 96,8 |
| Egyéb egészségügyi dolgozók | | 111,5 | 107,5 | 105,4 | 106,8 | 95,2 | 96,3 |
| Kereset összesen | | 110,9 | 106,9 | 106,0 | 106,1 | 94,9 | 96,1 |
| | Változás (Ft/fő/hó) | | | | | | |
| Fő munkaköri csoportok | | 2005-2004 | 2006-2005 | 2007-2006 | 2008-2007 | 2009. III-2008 | 2009. I-III.-2008 |
| Orvosok | | 27 051 | 18 949 | 20 876 | 25 197 | -24 779 | -16 843 |
| Egészségügyi szakdolgozók | | 12 701 | 7 829 | 7 077 | 12 841 | -6 304 | -5 397 |
| Egyéb egészségügyi dolgozók | | 11 764 | 8 551 | 6 579 | 8 808 | -6 687 | -5 110 |
| Kereset összesen | | 14 880 | 10 338 | 9 616 | 10 477 | -9 300 | -7 152 |



5.1.3 Keresetek intézmény típusonként 2009, MÁK számfejtésű intézetek

| Intézet típus | Kereset (Ft/fő/hó) | | |
|----------------------------------|--------------------|----------------|----------------|
| | 2009. I. név | 2009. II. név | 2009. III. név |
| Súlyponti kórházak | 180 339 | 175 596 | 175 023 |
| Területi kórházak | 172 689 | 171 332 | 170 084 |
| Szakorvosi rendelőintézetek | 173 878 | 172 464 | 165 732 |
| Alapellátási rendelőintézetek | 169 543 | 182 444 | 164 160 |
| Fogorvosi rendelőintézetek | 179 324 | 179 128 | 174 963 |
| Egyéb intézetek | 126 052 | 122 516 | 122 166 |
| Összesen | 176 301 | 173 973 | 171 915 |

5.1.4 Kórházak, szakrendelő intézetek illetmény adatai, teljes munkaidőben foglalkoztatottak, MÁK számfejtésű intézetek

| Illetmény elemek | Illetmény adatok (Ft/fő/hó) | | Változás (%) | |
|--------------------------|--------------------------------|-------------------|-----------------------------|--------------------------|
| | 2008. III. név | 2009. III. név | 2009. III/ 2008. III (%) | 2009. III- 2008. III. |
| Alapilletmény | 122 829 | 123 867 | 100,8 | 1 038 |
| Illetmény pótlékok | 21 635 | 21 924 | 101,3 | 289 |
| Illetménykiegészítés | 2 928 | 9 366 | 319,8 | 6 438 |
| 13. havi illetmény | 10 046 | 0 | 0,0 | -10 046 |
| Jutalom | 1 491 | 1 132 | 75,9 | -359 |
| Egyéb túlmunkadíj | 3 243 | 3 467 | 106,9 | 224 |
| Ügyeleti, készenléti díj | 7 735 | 7 950 | 102,8 | 215 |
| Túlmunkadíj | 4 031 | 4 211 | 104,4 | 179 |
| Kereset | 173 940 | 171 915 | 98,8 | -2 025 |
| Egyéb juttatások | 8 511 | 9 936 | 116,7 | 1 425 |
| Jövedelem | 182 450 | 181 851 | 99,7 | -600 |

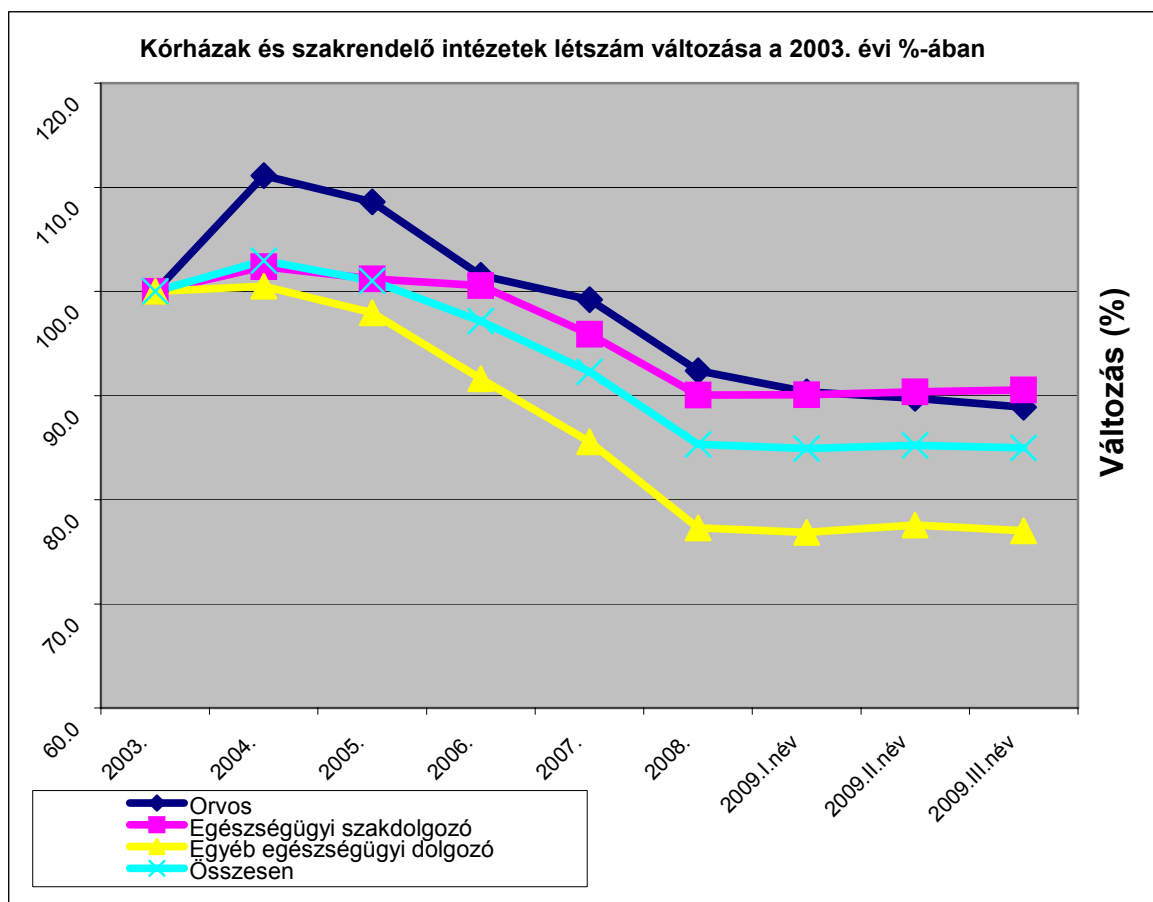
5.2 Létszám

5.2.1 Kórházak és szakrendelő intézetek létszáma (OSAP 1626), a 2009.I.,II.,III. név becült adat a MÁK számfejtésű intézetek adata alapján (fő)

| Időszak | Létszám (fő) | | | | Változás az előző évhez mérten (fő) | | | |
|--------------|--------------|-------------------------|-------------------------|---------------|----------------------------------------|-------------------------|-------------------------|---------------|
| | Orvos | Eü. Szak- dolgozó | Egyéb eü. dolgozó | Össze- sen | Orvos | Eü. Szak- dolgozó | Egyéb eü. dolgozó | Össze- sen |
| 2003. | 19 503 | 58 133 | 51 412 | 129 048 | | | | |
| 2004. | 21 675 | 59 506 | 51 660 | 132 841 | 2 172 | 1 374 | 247 | 3 793 |
| 2005. | 21 178 | 58 830 | 50 346 | 130 355 | -497 | -676 | -1 313 | -2 485 |
| 2006. | 19 802 | 58 447 | 47 104 | 125 353 | -1 376 | -383 | -3 243 | -5 002 |
| 2007. | 19 350 | 55 746 | 43 990 | 119 086 | -452 | -2 701 | -3 114 | -6 267 |
| 2008. | 18 018 | 52 351 | 39 734 | 110 103 | -1 332 | -3 396 | -4 256 | -8 984 |
| 2009.I.név | 17 620 | 52 371 | 39 520 | 109 577 | -398 | 21 | -214 | -526 |
| 2009.II.név | 17 502 | 52 521 | 39 880 | 109 991 | -516 | 170 | 146 | -111 |
| 2009.III.név | 17 335 | 52 626 | 39 592 | 109 676 | -683 | 275 | -141 | -426 |

5.2.2. Kórházak és szakrendelő intézetek létszám változása, (OSAP 1626), a 2009.I.,II.,III. név becült adat a MÁK számfejtésű intézetek adata alapján (fő)

| Időszak | Az előző évhez hasonlítva (%) | | | | A 2003. évihez hasonlítva (%) | | | |
|---------------------|-------------------------------|-----------------|-------------------|--------------|-------------------------------|-----------------|-------------------|--------------|
| | Orvos | Eü. Szakdolgozó | Egyéb eü. dolgozó | Összesen | Orvos | Eü. Szakdolgozó | Egyéb eü. dolgozó | Összesen |
| 2003. | | | | | 100,0 | 100,0 | 100,0 | 100,0 |
| 2004. | 111,1 | 102,4 | 100,5 | 102,9 | 111,1 | 102,4 | 100,5 | 102,9 |
| 2005. | 97,7 | 98,9 | 97,5 | 98,1 | 108,6 | 101,2 | 97,9 | 101,0 |
| 2006. | 93,5 | 99,3 | 93,6 | 96,2 | 101,5 | 100,5 | 91,6 | 97,1 |
| 2007. | 97,7 | 95,4 | 93,4 | 95,0 | 99,2 | 95,9 | 85,6 | 92,3 |
| 2008. | 93,1 | 93,9 | 90,3 | 92,5 | 92,4 | 90,1 | 77,3 | 85,3 |
| 2009.I.név | 97,8 | 100,0 | 99,5 | 99,5 | 90,3 | 90,1 | 76,9 | 84,9 |
| 2009.II.név | 97,1 | 100,3 | 100,4 | 99,9 | 89,7 | 90,3 | 77,6 | 85,2 |
| 2009.III.név | 96,2 | 100,5 | 99,6 | 99,6 | 88,9 | 90,5 | 77,0 | 85,0 |



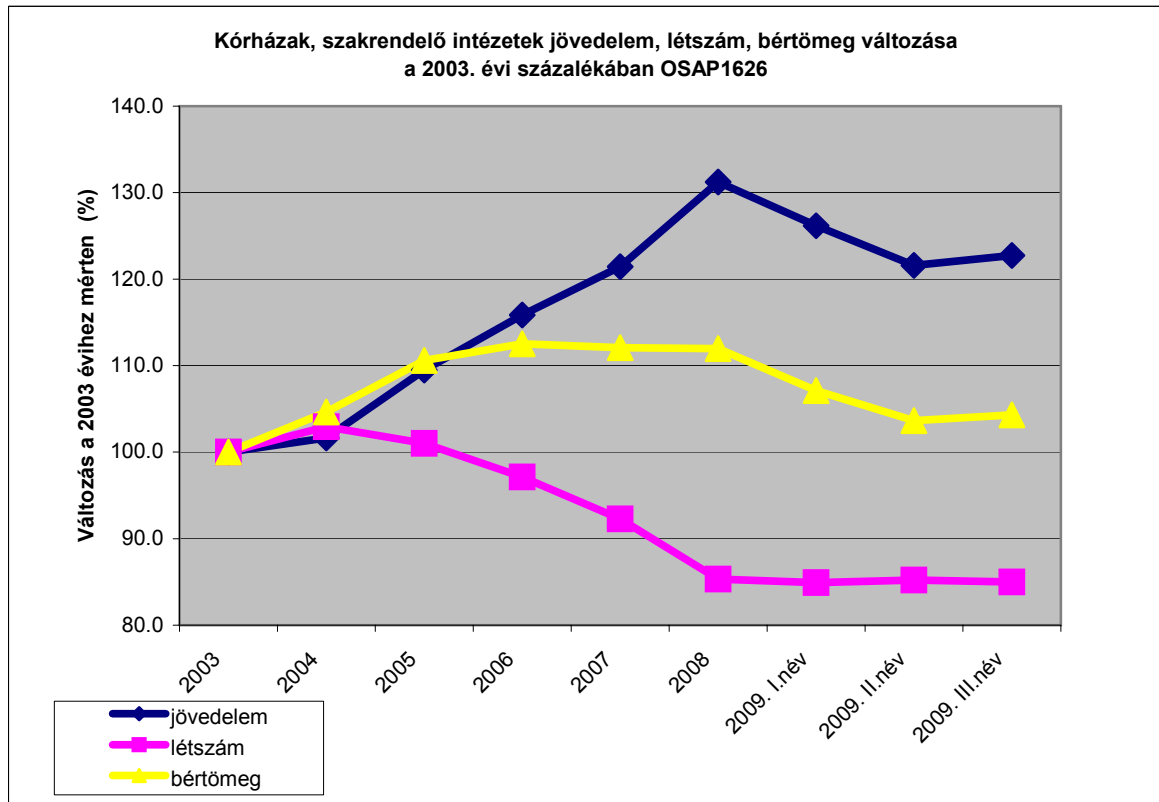
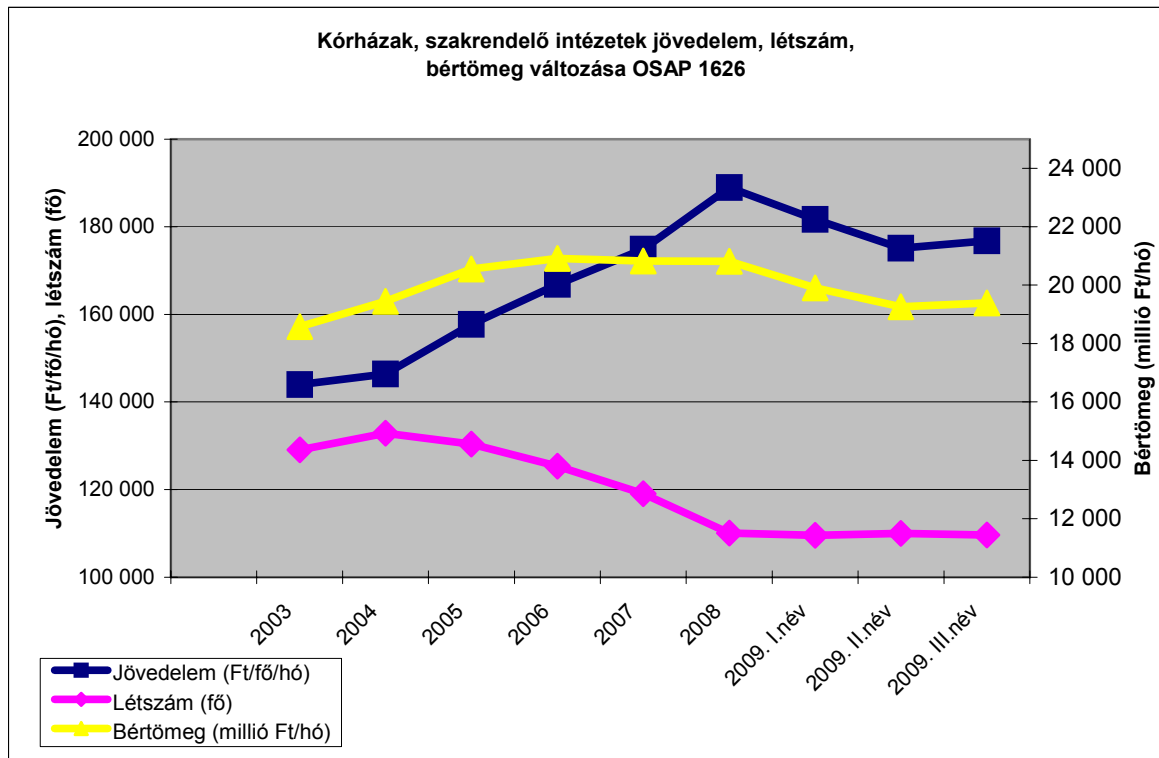
5.3 Bértömeg

5.3.1. Bértömeg a kórházakban és a járóbeteg szakrendelő intézetekben, OSAP 1626 (A 2009.I.,II.,III. negyedév a MÁK számfejtésű intézetek adata alapján becsült)

| Időszak | Jövedelem (Ft/fő/hó) | Létszám (fő) | Bértömeg (millió Ft/hó) |
|---------------|----------------------|--------------|-------------------------|
| 2003 | 144 008 | 129 048 | 18 584,0 |
| 2004 | 146 376 | 132 841 | 19 444,7 |
| 2005 | 157 675 | 130 355 | 20 553,8 |
| 2006 | 166 813 | 125 353 | 20 910,5 |
| 2007 | 174 891 | 119 086 | 20 827,1 |
| 2008 | 189 003 | 110 103 | 20 809,7 |
| 2009. I.név | 181 674 | 109 577 | 19 907,2 |
| 2009. II.név | 175 080 | 109 991 | 19 257,2 |
| 2009. III.név | 176 760 | 109 676 | 19 386,4 |

5.3.2. Bértömeg változás a kórházakban és a járóbeteg szakrendelő intézetekben, OSAP 1626 (A 2009.I.,II.,III. negyedév a MÁK számfejtésű intézetek adata alapján becsült)

| Időszak | Változás | | | | | |
|---------------|--------------------------|---------|----------|--------------------------|---------|----------|
| | az előző év százalékában | | | a 2003. évi százalékában | | |
| | Jövedelem | Létszám | Bértömeg | Jövedelem | Létszám | Bértömeg |
| 2003 | | | | 100,0 | 100,0 | 100,0 |
| 2004 | 101,6 | 102,9 | 104,6 | 101,6 | 102,9 | 104,6 |
| 2005 | 107,7 | 98,1 | 105,7 | 109,5 | 101,0 | 110,6 |
| 2006 | 105,8 | 96,2 | 101,7 | 115,8 | 97,1 | 112,5 |
| 2007 | 104,8 | 95,0 | 99,6 | 121,4 | 92,3 | 112,1 |
| 2008 | 108,1 | 92,5 | 99,9 | 131,2 | 85,3 | 112,0 |
| 2009. I.név | 96,1 | 99,5 | 95,7 | 126,2 | 84,9 | 107,1 |
| 2009. II.név | 92,6 | 99,9 | 92,5 | 121,6 | 85,2 | 103,6 |
| 2009. III.név | 93,5 | 99,6 | 93,2 | 122,7 | 85,0 | 104,3 |



5.4 Keresetek összehasonlítása a nemzetgazdasági keresetekkel

(A kórház, szakrendelő intézeti adatok a MÁK számfejtésű intézetek adatai, OSAP 1626)

| Időszak | Bruttó kereset (Ft/fő/hó) | | | Kórház, szakrend. Intézet / Nemzetgazdaság (%) | Kórház, szakrend. Intézet / Költségvetés (%) |
|----------------|---------------------------------|---------------------|-------------------|---------------------------------------------------------|-------------------------------------------------------|
| | Kórház, szakrend. Intézet | Nemzet- gazdaság | Költség- vetés | | |
| 2004 | 135 904 | 145 520 | 161 548 | 93,4 | 84,1 |
| 2005 | 150 783 | 158 343 | 182 185 | 95,2 | 82,8 |
| 2006 | 161 121 | 171 351 | 193 949 | 94,0 | 83,1 |
| 2007 | 170 738 | 185 004 | 206 307 | 92,3 | 82,8 |
| 2008 | 181 214 | 198 964 | 219 044 | 91,1 | 82,7 |
| 2009. I. név | 176 301 | 195 810 | 205 057 | 90,0 | 86,0 |
| 2009. II. név | 173 973 | 200 685 | 203 167 | 86,7 | 85,6 |
| 2009. III. név | 171 915 | 192 739 | 190 552 | 89,2 | 90,2 |

| Időszak | Bruttó kereset változása az előző év százalékában (%) | | |
|----------------|----------------------------------------------------------|---------------------|-------------------|
| | kórház, szakrend. Intézet | nemzet- gazdaság | költség- vetés |
| 2005 | 110,9 | 108,8 | 112,8 |
| 2006 | 106,9 | 108,2 | 106,5 |
| 2007 | 106,0 | 108,0 | 106,4 |
| 2008 | 106,1 | 107,5 | 106,2 |
| 2009. I. név | 97,3 | 98,4 | 93,6 |
| 2009. II. név | 96,0 | 100,9 | 92,8 |
| 2009. III. név | 94,9 | 96,9 | 87,0 |

Budapest, 2010. január 18.

MELLÉKLET

Vissza a tartalomjegyzékhez

MÓDSZERTAN

A mintába az a 126 intézet került, amelynek bérszámfejtését 2008-ban és 2009. III. negyedévében a Magyar Államkincstár végezte.

A jövedelemadatok illetmény-elemei: **Alapilletmény**, **Illetménypótlékok** (Vezetői pótlék + Címpótlék + Gépjármű vezetési pótlék + Idegennyelv-tudási pótlék + Munkahelyi pótlék + Műszakpótlék + Egyéb pótlék) **Illetménykiegészítések** (Illetménykiegészítés + Egyéb többletmunkadíj és egyéb jogcímen történő kifizetés + Tizenharmadik havi illetmény + Jutalom) **Ügyeleti és készenléti díj**, **Túlmunkadíj**, **Kereset** (Alapilletmény + Illetménypótlékok + Illetménykiegészítések + Ügyeleti és készenléti díj + Túlmunkadíj), **Egyéb személyi juttatás**, **Jövedelem** (Kereset + Egyéb személyi juttatás)

Munkaköri csoportok: **Orvosok** (FEOR: 0110, 2211, 2212, 2213, 2214, 2240, 1333, 1312, 1212, 2410) **Egészségügyi szakdolgozók** (FEOR: 2221, 2222, 2223, 2224, 2225, 2226, 2229, 2230, 3211, 3212, 3213, 3221, 3222, 3231, 3232, 3233, 3234, 3235, 3239, 3241, 3242, 3244, 3246, 3248, 3250) **Egyéb egészségügyi dolgozók** (egyéb FEOR kategóriák)

A csoportosítás szempontjából további pontosítást igénylő FEOR kódok, és csoportosításuk :

| FEOR kód | FEOR név |
|----------|-------------------------------------------------------------------------------------|
| 0110 | Fegyveres erők (testületek) felsőfokú képesítést igénylő foglalkozások |
| 0210 | Fegyveres erők (testületek) középfokú képesítést igénylő foglalkozások |
| 1311 | Gazdasági szervezet vezetője (igazgató,elnök,ügyvezető igazgató,menedzser) |
| 1312 | Költségvetési intézmény vezetője |
| 1333 | Egészségügyi és szociális szolgáltatási tev. folytató részegység vezetője |
| 1334 | Oktatási tevékenységet folytató részegység vezetője |
| 1348 | Kutatási és fejlesztési tevékenységet folytató részegység vezetője |
| 1349 | Egyéb funkcionális tevékenységet folytató részegységek vezetői |
| 1423 | Egészségügyi és szociális szolg. kisservezet vezetője(ig.,elnök,ü.v.ig.,men.) |
| 1424 | Oktatási szolgáltatási kisservezet vezetője (igazgató, elnök, ü.v.ig., menedzser |
| 1429 | Egyéb kisservezetek vezetői (igazgató, elnök, ügyvezető igazgató, menedzser) |
| 2410 | Felsőfokú tanintézeti tanár, oktató (egyetemi, főiskolai tanár, docens, tanársegéd) |

A csoportosítás további szempontjai a fenti FEOR kódok esetében

| Foglalkozási csoport | Eredeti képzettség | Foglalkozási terület | Iskolai végzettség |
|--------------------------|----------------------------------|--------------------------------------------------|------------------------------------------------------------------|
| Orvos | 1 orvos | | |
| | 2 szakorvos | | |
| | 3 fogorvos, fogszakorvos | | |
| Eü. szakdolgozó | 4 pszichológus, szakpszichológus | | |
| | 5 gyógyszerész, szakgyógyszerész | | |
| | 6 gyógytornász | | |
| | 7 védőnő | | |
| | 8 diplomás ápoló | | |
| | 9 általános ápoló, szakápoló | | |
| | A gondozó, szakgondozó | | |
| | B asszisztens, szakasszisztens | | |
| | C szülésznő | | |
| | D mentőtiszt | | |
| | E mentőgépkocsi vezetője | | |
| | | 1 egészségügyi feladat ellátása 4 oktatás | 3 Szakiskola 4 Szakmunkásképző 5 Középiskola 6 Főiskola |
| Egyéb eü. dolgozó | G gazdasági, ügyviteli dolgozó | | |
| | H műszaki foglalkozású dolgozó | | |
| | | 2 intézet, szolgáltató központi adminisztrációja | |
| | | 3 műszaki ellátás | |
| | | 6 módszertan | |
| | | | 1 Általános iskola 0-7 osztály |
| | | 2 Általános iskola 8 osztály | |

A maradék, ha az (eredeti képzettség K egészségügyi egyéb dolgozó, F egyéb dolgozó) és (iskolai végzettség=7 egyetem) akkor orvos, egyébként egészségügyi egyéb dolgozó.

Az Útmutató a munkaügy-statisztikai adatszolgáltatáshoz c. kiadvány (KSH, 2003) ajánlásainak megfelelően az Egyéb foglalkoztatási jellegű jogviszonyokat – függetlenül a ledolgozott órák számától – 1 fős statisztikai létszámmal vesszük figyelembe a feldolgozásokban.

Az állományok tartalmi leírása [honlapunkon](#) megtekinthető.

Vissza a tartalomjegyzékhez

TÁBLÁZATOK – DIAGRAMOK

Vissza a tartalomjegyzékhez

[Vissza a tartalomjegyzékhez](#)[következő](#)

**A 2008. és a 2009. III. negyedévi átlagos illetmény és létszámadatok összehasonlítása
- foglalkoztatási típusok és munkaköri csoportok szerint, MÁK illetményszámfejtésű intézetek adatai**

Összes foglalkoztatott

| Időszak (havi Kh-Ri átlag) | Jövedelem | | | | | | Jövedelem összesen | Átlaglétszám | |
|------------------------------------|---------------|-----------------------|----------------------------|-----------------------------|-----------------|---------------------|-----------------------|--------------|---------------------|
| | Kereset | | | | | Kereset összesen | | | Egyéb juttatások |
| | Alapilletmény | Illetmény pótlékok | Illetmény kiegészítések | Ügyeleti, készenléti díj | Túlmunka díj | | | | |
| | Ft/fő/hó | Ft/fő/hó | Ft/fő/hó | Ft/fő/hó | Ft/fő/hó | Ft/fő/hó | | | Ft/fő/hó |
| Orvosok | | | | | | | | | |
| 2008. 07 - 09. | 205 564 | 19 932 | 37 594 | 34 344 | 10 495 | 307 929 | 14 452 | 322 381 | 6 356 |
| 2009. 07 - 09. | 209 858 | 20 895 | 21 352 | 36 189 | 10 874 | 299 168 | 15 352 | 314 520 | 6 164 |
| (2008. 07 - 09 =100%) | 102,1 | 104,8 | 56,8 | 105,4 | 103,6 | 97,2 | 106,2 | 97,6 | 97,0 |
| 2008. 01 - 12. | 204 148 | 19 828 | 49 995 | 34 390 | 9 242 | 317 603 | 13 230 | 330 834 | 6 407 |
| (2008. 01 - 12 =100%) | 102,8 | 105,4 | 42,7 | 105,2 | 117,7 | 94,2 | 116,0 | 95,1 | 96,2 |
| Egészségügyi szakdolgozók | | | | | | | | | |
| 2008. 07 - 09. | 108 366 | 28 313 | 15 892 | 3 039 | 2 986 | 158 596 | 9 758 | 168 354 | 23 367 |
| 2009. 07 - 09. | 109 533 | 28 570 | 14 182 | 3 131 | 3 141 | 158 556 | 10 821 | 169 377 | 23 480 |
| (2008. 07 - 09 =100%) | 101,1 | 100,9 | 89,2 | 103,0 | 105,2 | 100,0 | 110,9 | 100,6 | 100,5 |
| 2008. 01 - 12. | 107 213 | 28 181 | 23 815 | 3 115 | 2 914 | 165 239 | 8 330 | 173 569 | 23 357 |
| (2008. 01 - 12 =100%) | 102,2 | 101,4 | 59,5 | 100,5 | 107,8 | 96,0 | 129,9 | 97,6 | 100,5 |
| Egyéb egészségügyi dolgozók | | | | | | | | | |
| 2008. 07 - 09. | 98 433 | 9 248 | 14 020 | 3 228 | 2 406 | 127 335 | 6 934 | 134 269 | 16 490 |
| 2009. 07 - 09. | 99 781 | 9 308 | 11 849 | 3 342 | 2 615 | 126 896 | 8 810 | 135 706 | 16 463 |
| (2008. 07 - 09 =100%) | 101,4 | 100,7 | 84,5 | 103,5 | 108,7 | 99,7 | 127,1 | 101,1 | 99,8 |
| 2008. 01 - 12. | 97 595 | 9 189 | 21 395 | 3 305 | 2 456 | 133 940 | 7 412 | 141 352 | 16 522 |
| (2008. 01 - 12 =100%) | 102,2 | 101,3 | 55,4 | 101,1 | 106,5 | 94,7 | 118,9 | 96,0 | 99,6 |
| Foglalkoztatottak összesen | | | | | | | | | |
| 2008. 07 - 09. | 118 191 | 20 357 | 18 209 | 7 412 | 3 812 | 167 980 | 9 396 | 177 377 | 46 213 |
| 2009. 07 - 09. | 119 464 | 20 666 | 14 308 | 7 626 | 3 987 | 166 051 | 10 709 | 176 760 | 46 107 |
| (2008. 07 - 09 =100%) | 101,1 | 101,5 | 78,6 | 102,9 | 104,6 | 98,9 | 114,0 | 99,7 | 99,8 |
| 2008. 01 - 12. | 117 199 | 20 246 | 26 575 | 7 512 | 3 627 | 175 158 | 8 681 | 183 839 | 46 286 |
| (2008. 01 - 12 =100%) | 101,9 | 102,1 | 53,8 | 101,5 | 109,9 | 94,8 | 123,4 | 96,1 | 99,6 |

[Vissza a tartalomjegyzékhez](#)[előző](#)[következő](#)

**A 2008. és a 2009. III. negyedévi átlagos illetmény és létszámadatok összehasonlítása
- foglalkoztatási típusok és munkaköri csoportok szerint, MÁK illetményszámfejtésű intézetek adatai**

Teljes munkaidőben foglalkoztatottak

| Időszak (havi Kh-Ri átlag) | Jövedelem | | | | | | Jövedelem összesen | Átlagléttség | |
|------------------------------------|---------------|-----------------------|----------------------------|-----------------------------|-----------------|---------------------|-----------------------|--------------|---------------------|
| | Kereset | | | | | Kereset összesen | | | Egyéb juttatások |
| | Alapilletmény | Illetmény pótlékok | Illetmény kiegészítések | Ügyeleti, készenléti díj | Túlmunka díj | | | | |
| | Ft/fő/hó | Ft/fő/hó | Ft/fő/hó | Ft/fő/hó | Ft/fő/hó | Ft/fő/hó | | | Ft/fő/hó |
| Orvosok | | | | | | | | | |
| 2008. 07 - 09. | 232 315 | 22 895 | 40 161 | 39 624 | 12 212 | 347 207 | 14 099 | 361 306 | 5 110 |
| 2009. 07 - 09. | 236 340 | 24 061 | 22 169 | 41 853 | 12 676 | 337 099 | 15 277 | 352 376 | 4 948 |
| (2008. 07 - 09 =100%) | 101,7 | 105,1 | 55,2 | 105,6 | 103,8 | 97,1 | 108,3 | 97,5 | 96,8 |
| 2008. 01 - 12. | 231 517 | 22 892 | 53 606 | 39 862 | 10 839 | 358 716 | 11 409 | 370 124 | 5 140 |
| (2008. 01 - 12 =100%) | 102,1 | 105,1 | 41,4 | 105,0 | 117,0 | 94,0 | 133,9 | 95,2 | 96,3 |
| Egészségügyi szakdolgozók | | | | | | | | | |
| 2008. 07 - 09. | 111 254 | 29 301 | 15 255 | 3 162 | 3 099 | 162 072 | 8 886 | 170 957 | 22 048 |
| 2009. 07 - 09. | 112 387 | 29 529 | 13 916 | 3 255 | 3 241 | 162 327 | 9 936 | 172 263 | 22 113 |
| (2008. 07 - 09 =100%) | 101,0 | 100,8 | 91,2 | 102,9 | 104,6 | 100,2 | 111,8 | 100,8 | 100,3 |
| 2008. 01 - 12. | 110 380 | 29 257 | 23 033 | 3 247 | 3 031 | 168 948 | 6 813 | 175 762 | 21 979 |
| (2008. 01 - 12 =100%) | 101,8 | 100,9 | 60,4 | 100,2 | 106,9 | 96,1 | 145,8 | 98,0 | 100,6 |
| Egyéb egészségügyi dolgozók | | | | | | | | | |
| 2008. 07 - 09. | 102 333 | 9 816 | 13 625 | 3 549 | 2 600 | 131 922 | 6 030 | 137 952 | 14 844 |
| 2009. 07 - 09. | 103 536 | 9 917 | 11 306 | 3 657 | 2 837 | 131 253 | 8 161 | 139 414 | 14 888 |
| (2008. 07 - 09 =100%) | 101,2 | 101,0 | 83,0 | 103,0 | 109,1 | 99,5 | 135,3 | 101,1 | 100,3 |
| 2008. 01 - 12. | 101 675 | 9 812 | 21 027 | 3 639 | 2 654 | 138 807 | 5 852 | 144 659 | 14 848 |
| (2008. 01 - 12 =100%) | 101,8 | 101,1 | 53,8 | 100,5 | 106,9 | 94,6 | 139,5 | 96,4 | 100,3 |
| Foglalkoztatottak összesen | | | | | | | | | |
| 2008. 07 - 09. | 122 829 | 21 635 | 17 709 | 7 735 | 4 031 | 173 940 | 8 511 | 182 450 | 42 001 |
| 2009. 07 - 09. | 123 867 | 21 924 | 13 963 | 7 950 | 4 211 | 171 915 | 9 936 | 181 851 | 41 949 |
| (2008. 07 - 09 =100%) | 100,8 | 101,3 | 78,8 | 102,8 | 104,4 | 98,8 | 116,7 | 99,7 | 99,9 |
| 2008. 01 - 12. | 122 138 | 21 597 | 26 068 | 7 871 | 3 854 | 181 527 | 7 036 | 188 563 | 41 967 |
| (2008. 01 - 12 =100%) | 101,4 | 101,5 | 53,6 | 101,0 | 109,3 | 94,7 | 141,2 | 96,4 | 100,0 |

[Vissza a tartalomjegyzékhez](#)[előző](#)[következő](#)

**A 2008. és a 2009. III. negyedévi átlagos illetmény és létszámadatok összehasonlítása
- foglalkoztatási típusok és munkaköri csoportok szerint, MÁK illetményszámfejtésű intézetek adatai**

Rész munkaidőben foglalkoztatottak

| Időszak (havi Kh-Ri átlag) | Jövedelem | | | | | | | Jövedelem összesen | Átlagléttség |
|------------------------------------|---------------|-----------------------|----------------------------|-----------------------------|-----------------|---------------------|---------------------|-----------------------|--------------|
| | Kereset | | | | | Kereset összesen | Egyéb juttatások | | |
| | Alapilletmény | Illetmény pótlékok | Illetmény kiegészítések | Ügyeleti, készenléti díj | Túlmunka díj | | | | |
| | Ft/fő/hó | Ft/fő/hó | Ft/fő/hó | Ft/fő/hó | Ft/fő/hó | Ft/fő/hó | Ft/fő/hó | | |
| Orvosok | | | | | | | | | |
| 2008. 07 - 09. | 148 312 | 13 778 | 22 911 | 16 276 | 5 552 | 206 830 | 8 261 | 215 092 | 637 |
| 2009. 07 - 09. | 151 520 | 13 339 | 12 100 | 17 515 | 4 781 | 199 256 | 11 090 | 210 346 | 660 |
| (2008. 07 - 09 =100%) | 102,2 | 96,8 | 52,8 | 107,6 | 86,1 | 96,3 | 134,2 | 97,8 | 103,6 |
| 2008. 01 - 12. | 147 473 | 13 350 | 30 364 | 16 118 | 4 142 | 211 447 | 8 164 | 219 610 | 632 |
| (2008. 01 - 12 =100%) | 102,7 | 99,9 | 39,9 | 108,7 | 115,4 | 94,2 | 135,8 | 95,8 | 104,4 |
| Egészségügyi szakdolgozók | | | | | | | | | |
| 2008. 07 - 09. | 73 713 | 15 556 | 8 722 | 840 | 1 190 | 100 020 | 7 127 | 107 147 | 974 |
| 2009. 07 - 09. | 71 277 | 16 116 | 7 899 | 945 | 1 840 | 98 076 | 6 638 | 104 714 | 1 076 |
| (2008. 07 - 09 =100%) | 96,7 | 103,6 | 90,6 | 112,5 | 154,6 | 98,1 | 93,1 | 97,7 | 110,5 |
| 2008. 01 - 12. | 73 173 | 15 287 | 13 432 | 808 | 1 328 | 104 029 | 6 096 | 110 125 | 967 |
| (2008. 01 - 12 =100%) | 97,4 | 105,4 | 58,8 | 116,9 | 138,5 | 94,3 | 108,9 | 95,1 | 111,3 |
| Egyéb egészségügyi dolgozók | | | | | | | | | |
| 2008. 07 - 09. | 72 968 | 5 018 | 7 899 | 423 | 743 | 87 050 | 4 572 | 91 622 | 1 296 |
| 2009. 07 - 09. | 72 141 | 4 366 | 7 151 | 408 | 612 | 84 678 | 4 972 | 89 649 | 1 246 |
| (2008. 07 - 09 =100%) | 98,9 | 87,0 | 90,5 | 96,6 | 82,4 | 97,3 | 108,7 | 97,8 | 96,1 |
| 2008. 01 - 12. | 72 153 | 4 532 | 12 860 | 397 | 812 | 90 754 | 4 832 | 95 586 | 1 286 |
| (2008. 01 - 12 =100%) | 100,0 | 96,3 | 55,6 | 102,7 | 75,3 | 93,3 | 102,9 | 93,8 | 96,8 |
| Foglalkoztatottak összesen | | | | | | | | | |
| 2008. 07 - 09. | 89 728 | 10 468 | 11 464 | 4 037 | 1 946 | 117 644 | 6 237 | 123 881 | 2 907 |
| 2009. 07 - 09. | 89 400 | 10 593 | 8 516 | 4 389 | 1 978 | 114 876 | 6 927 | 121 803 | 2 981 |
| (2008. 07 - 09 =100%) | 99,6 | 101,2 | 74,3 | 108,7 | 101,6 | 97,6 | 111,1 | 98,3 | 102,6 |
| 2008. 01 - 12. | 88 996 | 10 068 | 16 886 | 3 979 | 1 715 | 121 644 | 5 985 | 127 629 | 2 885 |
| (2008. 01 - 12 =100%) | 100,5 | 105,2 | 50,4 | 110,3 | 115,3 | 94,4 | 115,7 | 95,4 | 103,3 |

[Vissza a tartalomjegyzékhez](#)[előző](#)[következő](#)

**A 2008. és a 2009. III. negyedévi átlagos illetmény és létszámadatok összehasonlítása
- foglalkoztatási típusok és munkaköri csoportok szerint, MÁK illetményszámfejtésű intézetek adatai**

Egyéb módon foglalkoztatottak

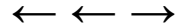
| Időszak (havi Kh-Ri átlag) | Jövedelem | | | | | | Jövedelem összesen | Átlaglétszám | |
|------------------------------------|---------------|-----------------------|----------------------------|-----------------------------|-----------------|---------------------|-----------------------|--------------|---------------------|
| | Kereset | | | | | Kereset összesen | | | Egyéb juttatások |
| | Alapilletmény | Illetmény pótlékok | Illetmény kiegészítések | Ügyeleti, készenléti díj | Túlmunka díj | | | | |
| | Ft/fő/hó | Ft/fő/hó | Ft/fő/hó | Ft/fő/hó | Ft/fő/hó | Ft/fő/hó | | | Ft/fő/hó |
| Orvosok | | | | | | | | | |
| 2008. 07 - 09. | 41 121 | 1 525 | 31 420 | 8 956 | 1 263 | 84 285 | 23 878 | 108 163 | 609 |
| 2009. 07 - 09. | 43 514 | 1 701 | 25 063 | 7 962 | 2 068 | 80 308 | 21 074 | 101 382 | 556 |
| (2008. 07 - 09 =100%) | 105,8 | 111,6 | 79,8 | 88,9 | 163,7 | 95,3 | 88,3 | 93,7 | 91,3 |
| 2008. 01 - 12. | 38 994 | 1 476 | 40 300 | 8 283 | 1 391 | 90 444 | 33 023 | 123 467 | 635 |
| (2008. 01 - 12 =100%) | 111,6 | 115,2 | 62,2 | 96,1 | 148,7 | 88,8 | 63,8 | 82,1 | 87,6 |
| Egészségügyi szakdolgozók | | | | | | | | | |
| 2008. 07 - 09. | 21 594 | 1 146 | 76 877 | 1 328 | 834 | 101 779 | 72 979 | 174 758 | 345 |
| 2009. 07 - 09. | 34 033 | 1 680 | 57 683 | 1 802 | 352 | 95 551 | 93 644 | 189 195 | 291 |
| (2008. 07 - 09 =100%) | 157,6 | 146,6 | 75,0 | 135,7 | 42,2 | 93,9 | 128,3 | 108,3 | 84,3 |
| 2008. 01 - 12. | 18 112 | 1 034 | 89 939 | 1 463 | 408 | 110 956 | 94 573 | 205 529 | 412 |
| (2008. 01 - 12 =100%) | 187,9 | 162,4 | 64,1 | 123,2 | 86,3 | 86,1 | 99,0 | 92,1 | 70,6 |
| Egyéb egészségügyi dolgozók | | | | | | | | | |
| 2008. 07 - 09. | 27 451 | 835 | 53 379 | 26 | 347 | 82 037 | 53 915 | 135 953 | 351 |
| 2009. 07 - 09. | 34 684 | 502 | 54 094 | 232 | 178 | 89 690 | 52 562 | 142 251 | 330 |
| (2008. 07 - 09 =100%) | 126,3 | 60,2 | 101,3 | 877,4 | 51,2 | 109,3 | 97,5 | 104,6 | 94,1 |
| 2008. 01 - 12. | 25 626 | 790 | 63 867 | 142 | 322 | 90 747 | 75 794 | 166 541 | 387 |
| (2008. 01 - 12 =100%) | 135,3 | 63,6 | 84,7 | 162,7 | 55,1 | 98,8 | 69,3 | 85,4 | 85,2 |
| Foglalkoztatottak összesen | | | | | | | | | |
| 2008. 07 - 09. | 32 287 | 1 239 | 49 334 | 4 541 | 904 | 88 304 | 44 925 | 133 230 | 1 305 |
| 2009. 07 - 09. | 38 696 | 1 360 | 41 260 | 4 273 | 1 114 | 86 704 | 47 828 | 134 532 | 1 177 |
| (2008. 07 - 09 =100%) | 119,9 | 109,7 | 83,6 | 94,1 | 123,3 | 98,2 | 106,5 | 101,0 | 90,2 |
| 2008. 01 - 12. | 29 388 | 1 164 | 60 916 | 4 127 | 820 | 96 415 | 62 245 | 158 660 | 1 434 |
| (2008. 01 - 12 =100%) | 131,7 | 116,8 | 67,7 | 103,6 | 135,9 | 89,9 | 76,8 | 84,8 | 82,1 |

[Vissza a tartalomjegyzékhez](#)[előző](#)[következő](#)

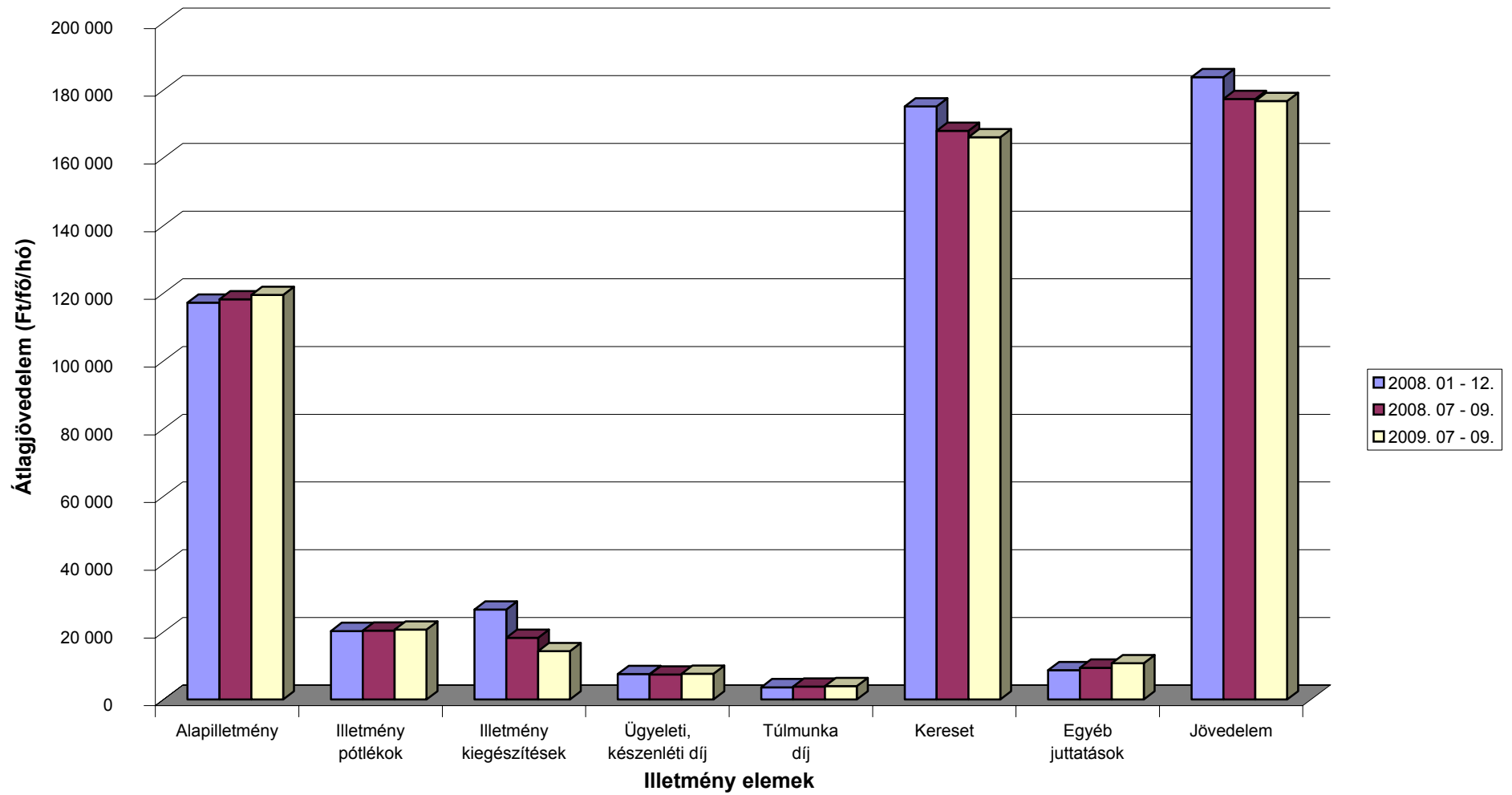
**A 2008. és a 2009. III. negyedévi átlagos illetmény és létszámadatok összehasonlítása
- foglalkoztatási típusok és munkaköri csoportok szerint, MÁK illetményszámfejtésű intézetek adatai**

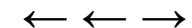
Nyugdíjasként foglalkoztatottak

| Időszak (havi Kh-Ri átlag) | Jövedelem | | | | | | Jövedelem összesen | Átlaglétszám | |
|------------------------------------|---------------|-----------------------|----------------------------|-----------------------------|-----------------|---------------------|-----------------------|--------------|---------------------|
| | Kereset | | | | | Kereset összesen | | | Egyéb juttatások |
| | Alapilletmény | Illetmény pótlékok | Illetmény kiegészítések | Ügyeleti, készenléti díj | Túlmunka díj | | | | |
| | Ft/fő/hó | Ft/fő/hó | Ft/fő/hó | Ft/fő/hó | Ft/fő/hó | Ft/fő/hó | | | Ft/fő/hó |
| Orvosok | | | | | | | | | |
| 2008. 07 - 09. | 215 236 | 20 169 | 42 635 | 14 120 | 4 482 | 296 641 | 28 070 | 324 711 | 1 204 |
| 2009. 07 - 09. | 219 148 | 20 337 | 21 793 | 14 581 | 5 390 | 281 249 | 24 338 | 305 587 | 1 097 |
| (2008. 07 - 09 =100%) | 101,8 | 100,8 | 51,1 | 103,3 | 120,3 | 94,8 | 86,7 | 94,1 | 91,1 |
| 2008. 01 - 12. | 211 388 | 19 748 | 59 932 | 14 904 | 4 170 | 310 142 | 22 016 | 332 158 | 1 239 |
| (2008. 01 - 12 =100%) | 103,7 | 103,0 | 36,4 | 97,8 | 129,3 | 90,7 | 110,5 | 92,0 | 88,5 |
| Egészségügyi szakdolgozók | | | | | | | | | |
| 2008. 07 - 09. | 111 329 | 21 012 | 26 677 | 3 035 | 2 509 | 164 561 | 20 864 | 185 426 | 1 247 |
| 2009. 07 - 09. | 110 303 | 21 107 | 19 194 | 3 151 | 2 563 | 156 318 | 16 347 | 172 666 | 1 096 |
| (2008. 07 - 09 =100%) | 99,1 | 100,5 | 72,0 | 103,8 | 102,2 | 95,0 | 78,4 | 93,1 | 87,9 |
| 2008. 01 - 12. | 106 328 | 21 135 | 39 022 | 2 909 | 2 230 | 171 623 | 15 677 | 187 300 | 1 488 |
| (2008. 01 - 12 =100%) | 103,7 | 99,9 | 49,2 | 108,3 | 114,9 | 91,1 | 104,3 | 92,2 | 73,6 |
| Egyéb egészségügyi dolgozók | | | | | | | | | |
| 2008. 07 - 09. | 105 109 | 6 773 | 19 728 | 1 767 | 1 317 | 134 694 | 11 194 | 145 888 | 1 397 |
| 2009. 07 - 09. | 105 805 | 6 364 | 15 634 | 1 936 | 1 265 | 131 003 | 10 676 | 141 679 | 1 206 |
| (2008. 07 - 09 =100%) | 100,7 | 94,0 | 79,2 | 109,5 | 96,0 | 97,3 | 95,4 | 97,1 | 86,3 |
| 2008. 01 - 12. | 102 941 | 6 701 | 29 153 | 1 631 | 1 528 | 141 955 | 9 562 | 151 517 | 1 507 |
| (2008. 01 - 12 =100%) | 102,8 | 95,0 | 53,6 | 118,7 | 82,7 | 92,3 | 111,7 | 93,5 | 80,0 |
| Foglalkoztatottak összesen | | | | | | | | | |
| 2008. 07 - 09. | 141 591 | 15 580 | 29 149 | 6 044 | 2 694 | 195 058 | 19 609 | 214 667 | 3 848 |
| 2009. 07 - 09. | 143 835 | 15 628 | 18 769 | 6 409 | 3 015 | 187 655 | 16 914 | 204 569 | 3 398 |
| (2008. 07 - 09 =100%) | 101,6 | 100,3 | 64,4 | 106,0 | 111,9 | 96,2 | 86,3 | 95,3 | 88,3 |
| 2008. 01 - 12. | 135 869 | 15 592 | 41 629 | 5 965 | 2 548 | 201 604 | 15 356 | 216 960 | 4 234 |
| (2008. 01 - 12 =100%) | 105,9 | 100,2 | 45,1 | 107,4 | 118,3 | 93,1 | 110,1 | 94,3 | 80,3 |

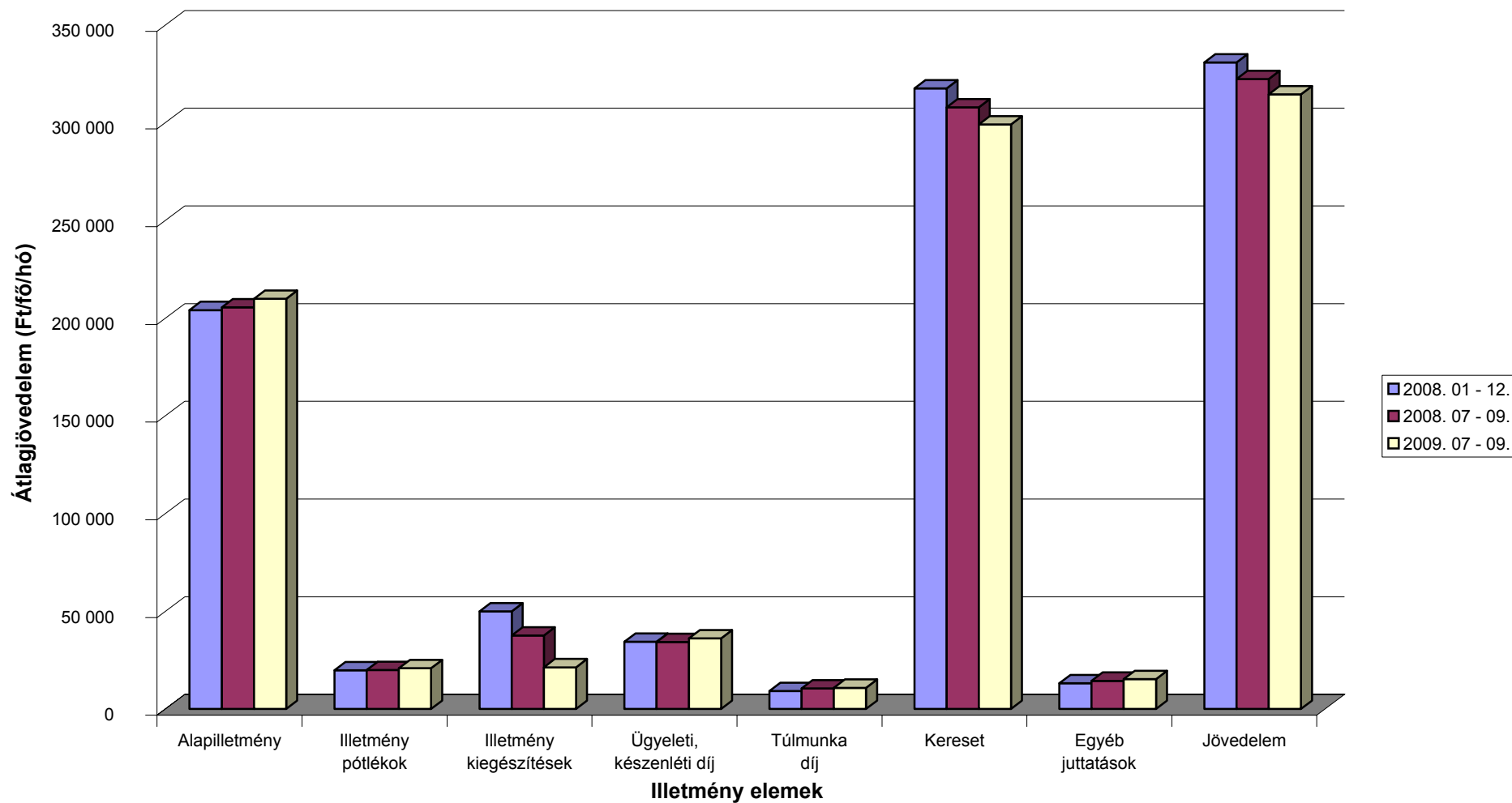


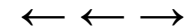
A 2008. és a 2009. III. negyedévi illetményadatok összehasonlítása munkaköri csoportok szerint Összes foglalkoztatott



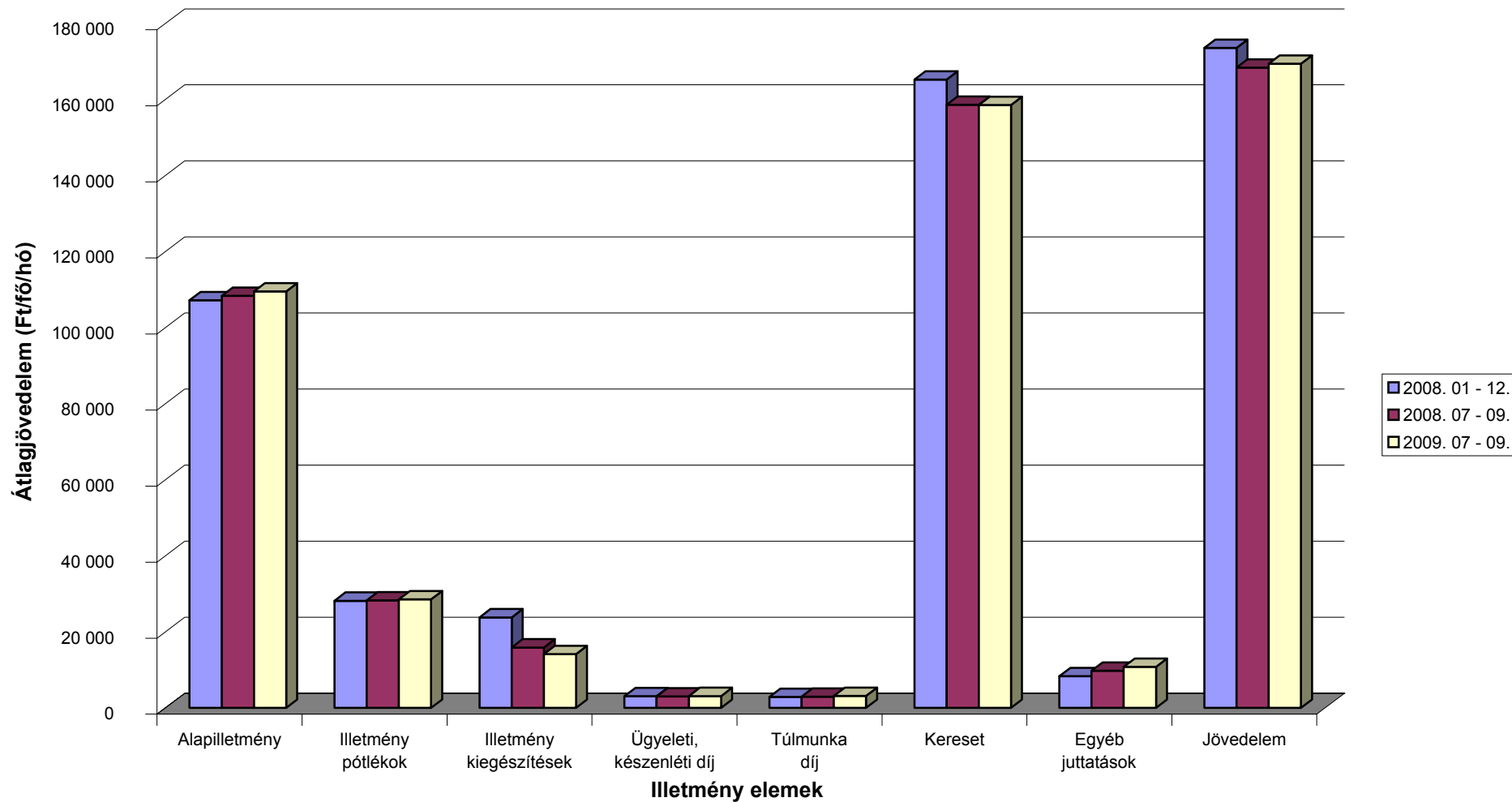


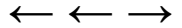
A 2008. és a 2009. III. negyedévi illetményadatok összehasonlítása munkaköri csoportok szerint Orvosok



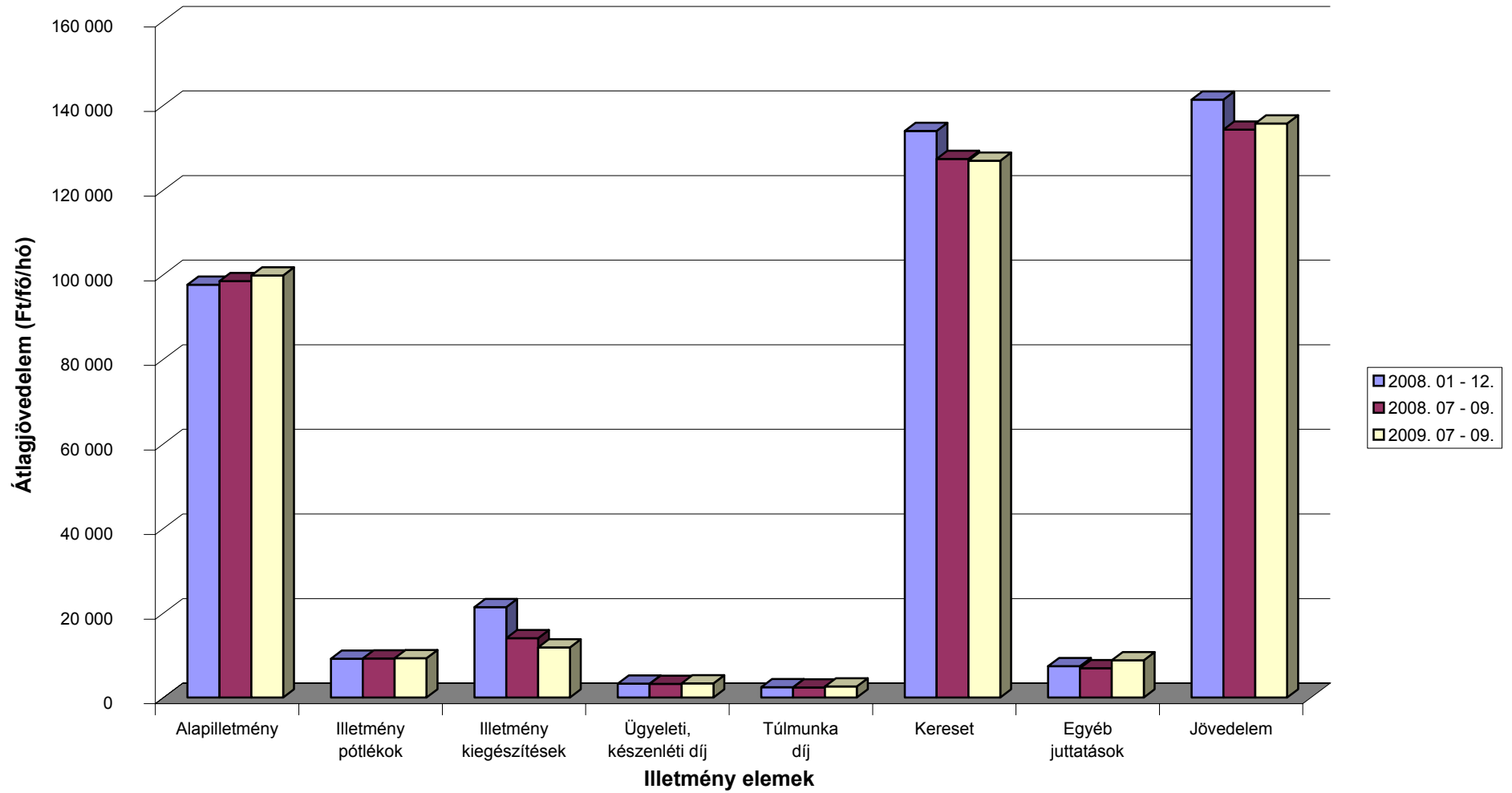


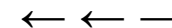
A 2008. és a 2009. III. negyedévi illetményadatok összehasonlítása munkaköri csoportok szerint Egészségügyi szakdolgozók



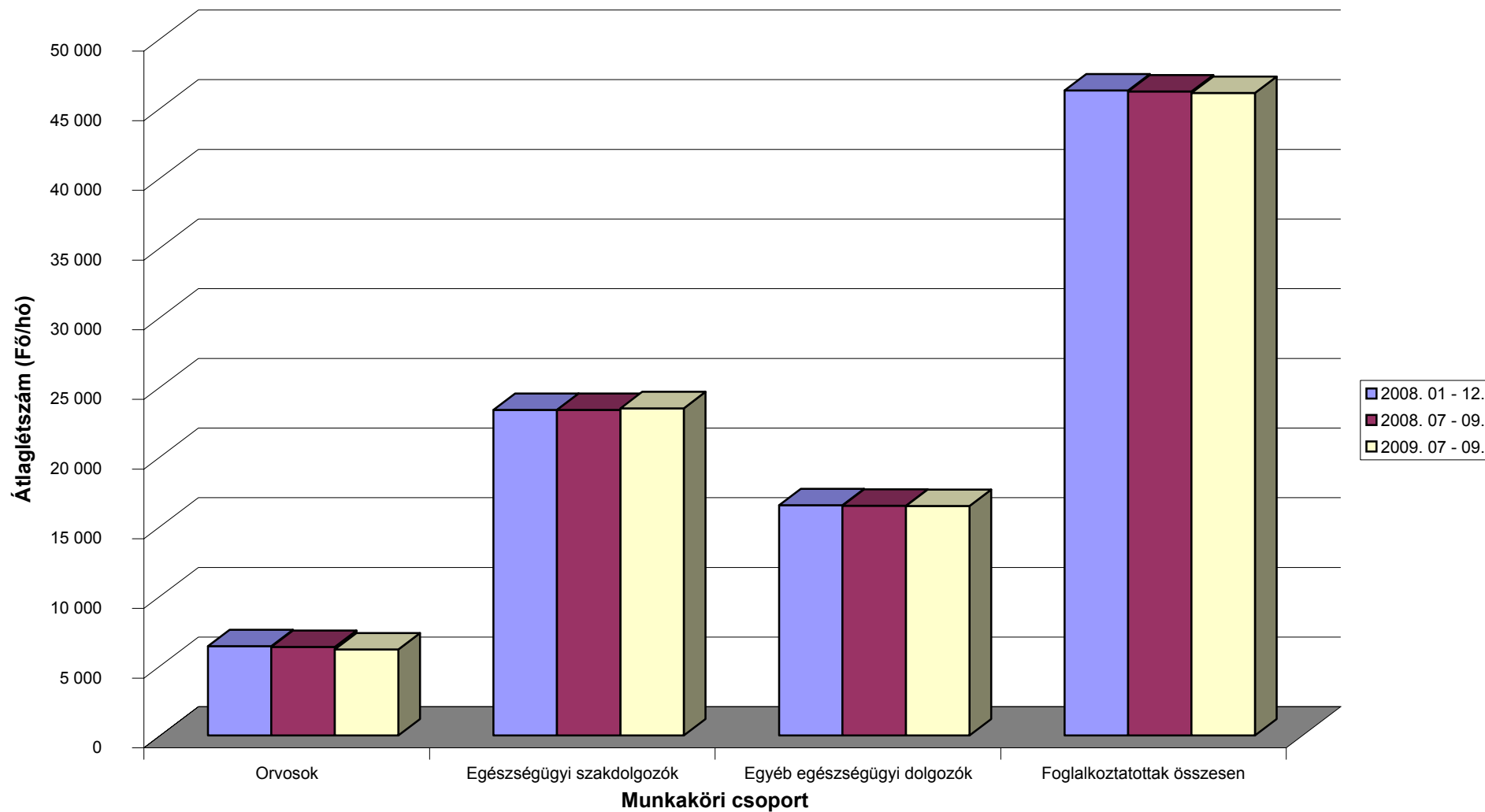


A 2008. és a 2009. III. negyedévi illetményadatok összehasonlítása munkaköri csoportok szerint Egyéb egészségügyi dolgozók





A 2008. és a 2009. III. negyedévi létszámadatok összehasonlítása munkaköri csoportok szerint



[Vissza a tartalomjegyzékhez](#)[előző](#)[következő](#)

**Az egészségügyben foglalkoztatottak létszám és illetmény adatai havonként 2009. III. negyedévében, és azok változása az előző évhez mérten
- munkaköri csoportok szerint, MÁK illetményszámfejtésű intézetek adatai**

Összes foglalkoztatott

| Időszak (havi Kh-Ri átlag) | Jövedelem | | | | | | Jövedelem összesen | Átlagléttség | |
|-------------------------------|---------------|-----------------------|----------------------------|-----------------------------|-----------------|---------------------|-----------------------|--------------|---------------------|
| | Kereset | | | | | Kereset összesen | | | Egyéb juttatások |
| | Alapilletmény | Illetmény pótlékok | Illetmény kiegészítések | Ügyeleti, készenléti díj | Túlmunka díj | | | | |
| | Ft/fő/hó | Ft/fő/hó | Ft/fő/hó | Ft/fő/hó | Ft/fő/hó | Ft/fő/hó | | | Ft/fő/hó |
| 2008. 07 - 09. | 118 191 | 20 357 | 18 209 | 7 412 | 3 812 | 167 980 | 9 396 | 177 377 | 46 213 |
| 2009. 07 - 09. | 119 464 | 20 666 | 14 308 | 7 626 | 3 987 | 166 051 | 10 709 | 176 760 | 46 107 |
| 2008. 07 - 09. =100% | 101,1 | 101,5 | 78,6 | 102,9 | 104,6 | 98,9 | 114,0 | 99,7 | 99,8 |
| 2008. 01 - 12. | 117 199 | 20 246 | 26 575 | 7 512 | 3 627 | 175 158 | 8 681 | 183 839 | 46 286 |
| 2008. 01 - 12 =100% | 101,9 | 102,1 | 53,8 | 101,5 | 109,9 | 94,8 | 123,4 | 96,1 | 99,6 |
| 2008. július | 117 933 | 20 277 | 18 230 | 7 364 | 4 978 | 168 782 | 8 988 | 177 771 | 46 254 |
| 2009. július | 119 391 | 20 532 | 14 508 | 7 496 | 5 654 | 167 581 | 8 185 | 175 766 | 46 073 |
| 2008. július =100% | 101,2 | 101,3 | 79,6 | 101,8 | 113,6 | 99,3 | 91,1 | 98,9 | 99,6 |
| 2008. 01 - 12 =100% | 101,9 | 101,4 | 54,6 | 99,8 | 155,9 | 95,7 | 94,3 | 95,6 | 99,5 |
| 2008. augusztus | 118 390 | 20 459 | 17 416 | 7 178 | 2 416 | 165 858 | 8 780 | 174 639 | 46 222 |
| 2009. augusztus | 119 669 | 20 615 | 13 487 | 7 042 | 2 576 | 163 390 | 8 010 | 171 400 | 46 147 |
| 2008. augusztus =100% | 101,1 | 100,8 | 77,4 | 98,1 | 106,6 | 98,5 | 91,2 | 98,1 | 99,8 |
| 2008. 01 - 12 =100% | 102,1 | 101,8 | 50,8 | 93,7 | 71,0 | 93,3 | 92,3 | 93,2 | 99,7 |
| 2008. szeptember | 118 249 | 20 335 | 18 982 | 7 695 | 4 042 | 169 302 | 10 421 | 179 723 | 46 162 |
| 2009. szeptember | 119 332 | 20 852 | 14 928 | 8 340 | 3 734 | 167 186 | 15 932 | 183 118 | 46 101 |
| 2008. szeptember =100% | 100,9 | 102,5 | 78,6 | 108,4 | 92,4 | 98,8 | 152,9 | 101,9 | 99,9 |
| 2008. 01 - 12 =100% | 101,8 | 103,0 | 56,2 | 111,0 | 103,0 | 95,4 | 183,5 | 99,6 | 99,6 |

[Vissza a tartalomjegyzékhez](#)[előző](#)[következő](#)

**Az egészségügyben foglalkoztatottak létszám és illetmény adatai havonként 2009. III. negyedévében, és azok változása az előző évhez mérten
- munkaköri csoportok szerint, MÁK illetményszámfejtésű intézetek adatai**

Orvosok

| Időszak (havi Kh-Ri átlag) | Jövedelem | | | | | | Jövedelem összesen | Átlagléttség | |
|-------------------------------|---------------|-----------------------|----------------------------|-----------------------------|-----------------|---------------------|-----------------------|--------------|---------------------|
| | Kereset | | | | | Kereset összesen | | | Egyéb juttatások |
| | Alapilletmény | Illetmény pótlékok | Illetmény kiegészítések | Ügyeleti, készenléti díj | Túlmunka díj | | | | |
| | Ft/fő/hó | Ft/fő/hó | Ft/fő/hó | Ft/fő/hó | Ft/fő/hó | Ft/fő/hó | | | Ft/fő/hó |
| 2008. 07 - 09. | 205 564 | 19 932 | 37 594 | 34 344 | 10 495 | 307 929 | 14 452 | 322 381 | 6 356 |
| 2009. 07 - 09. | 209 858 | 20 895 | 21 352 | 36 189 | 10 874 | 299 168 | 15 352 | 314 520 | 6 164 |
| 2008. 07 - 09. =100% | 102,1 | 104,8 | 56,8 | 105,4 | 103,6 | 97,2 | 106,2 | 97,6 | 97,0 |
| 2008. 01 - 12. | 204 148 | 19 828 | 49 995 | 34 390 | 9 242 | 317 603 | 13 230 | 330 834 | 6 407 |
| 2008. 01 - 12 =100% | 102,8 | 105,4 | 42,7 | 105,2 | 117,7 | 94,2 | 116,0 | 95,1 | 96,2 |
| 2008. július | 205 073 | 19 951 | 38 038 | 35 304 | 15 647 | 314 013 | 10 107 | 324 120 | 6 388 |
| 2009. július | 209 648 | 20 922 | 21 238 | 36 818 | 16 520 | 305 146 | 8 080 | 313 226 | 6 168 |
| 2008. július =100% | 102,2 | 104,9 | 55,8 | 104,3 | 105,6 | 97,2 | 79,9 | 96,6 | 96,6 |
| 2008. 01 - 12 =100% | 102,7 | 105,5 | 42,5 | 107,1 | 178,8 | 96,1 | 61,1 | 94,7 | 96,3 |
| 2008. augusztus | 205 979 | 19 899 | 36 032 | 32 432 | 7 010 | 301 352 | 9 638 | 310 990 | 6 351 |
| 2009. augusztus | 209 890 | 21 046 | 19 717 | 32 508 | 8 321 | 291 482 | 9 026 | 300 508 | 6 163 |
| 2008. augusztus =100% | 101,9 | 105,8 | 54,7 | 100,2 | 118,7 | 96,7 | 93,7 | 96,6 | 97,0 |
| 2008. 01 - 12 =100% | 102,8 | 106,1 | 39,4 | 94,5 | 90,0 | 91,8 | 68,2 | 90,8 | 96,2 |
| 2008. szeptember | 205 644 | 19 946 | 38 714 | 35 294 | 8 791 | 308 389 | 23 667 | 332 057 | 6 329 |
| 2009. szeptember | 210 036 | 20 718 | 23 101 | 39 240 | 7 776 | 300 871 | 28 956 | 329 827 | 6 162 |
| 2008. szeptember =100% | 102,1 | 103,9 | 59,7 | 111,2 | 88,4 | 97,6 | 122,3 | 99,3 | 97,4 |
| 2008. 01 - 12 =100% | 102,9 | 104,5 | 46,2 | 114,1 | 84,1 | 94,7 | 218,9 | 99,7 | 96,2 |

[Vissza a tartalomjegyzékhez](#)[előző](#)[következő](#)

**Az egészségügyben foglalkoztatottak létszám és illetmény adatai havonként 2009. III. negyedévében, és azok változása az előző évhez mérten
- munkaköri csoportok szerint, MÁK illetményszámfejtésű intézetek adatai**

Egészségügyi szakdolgozók

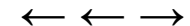
| Időszak (havi Kh-Ri átlag) | Jövedelem | | | | | | Jövedelem összesen | Átlaglét szám | |
|-------------------------------|---------------|-----------------------|----------------------------|-----------------------------|-----------------|---------------------|-----------------------|------------------|---------------------|
| | Kereset | | | | | Kereset összesen | | | Egyéb juttatások |
| | Alapilletmény | Illetmény pótlékok | Illetmény kiegészítések | Ügyeleti, készenléti díj | Túlmunka díj | | | | |
| | Ft/fő/hó | Ft/fő/hó | Ft/fő/hó | Ft/fő/hó | Ft/fő/hó | Ft/fő/hó | | | Ft/fő/hó |
| 2008. 07 - 09. | 108 366 | 28 313 | 15 892 | 3 039 | 2 986 | 158 596 | 9 758 | 168 354 | 23 367 |
| 2009. 07 - 09. | 109 533 | 28 570 | 14 182 | 3 131 | 3 141 | 158 556 | 10 821 | 169 377 | 23 480 |
| 2008. 07 - 09. =100% | 101,1 | 100,9 | 89,2 | 103,0 | 105,2 | 100,0 | 110,9 | 100,6 | 100,5 |
| 2008. 01 - 12. | 107 213 | 28 181 | 23 815 | 3 115 | 2 914 | 165 239 | 8 330 | 173 569 | 23 357 |
| 2008. 01 - 12 =100% | 102,2 | 101,4 | 59,5 | 100,5 | 107,8 | 96,0 | 129,9 | 97,6 | 100,5 |
| 2008. július | 108 075 | 28 199 | 15 483 | 2 835 | 3 438 | 158 030 | 10 444 | 168 474 | 23 339 |
| 2009. július | 109 456 | 28 400 | 14 339 | 2 865 | 4 309 | 159 370 | 9 107 | 168 477 | 23 419 |
| 2008. július =100% | 101,3 | 100,7 | 92,6 | 101,1 | 125,3 | 100,8 | 87,2 | 100,0 | 100,3 |
| 2008. 01 - 12 =100% | 102,1 | 100,8 | 60,2 | 92,0 | 147,9 | 96,4 | 109,3 | 97,1 | 100,3 |
| 2008. augusztus | 108 492 | 28 498 | 15 382 | 3 041 | 1 836 | 157 249 | 9 857 | 167 106 | 23 378 |
| 2009. augusztus | 109 750 | 28 424 | 13 420 | 3 012 | 1 769 | 156 375 | 8 896 | 165 271 | 23 505 |
| 2008. augusztus =100% | 101,2 | 99,7 | 87,2 | 99,0 | 96,3 | 99,4 | 90,3 | 98,9 | 100,5 |
| 2008. 01 - 12 =100% | 102,4 | 100,9 | 56,4 | 96,7 | 60,7 | 94,6 | 106,8 | 95,2 | 100,6 |
| 2008. szeptember | 108 531 | 28 242 | 16 810 | 3 239 | 3 684 | 160 506 | 8 976 | 169 482 | 23 383 |
| 2009. szeptember | 109 392 | 28 884 | 14 786 | 3 514 | 3 349 | 159 926 | 14 452 | 174 378 | 23 515 |
| 2008. szeptember =100% | 100,8 | 102,3 | 88,0 | 108,5 | 90,9 | 99,6 | 161,0 | 102,9 | 100,6 |
| 2008. 01 - 12 =100% | 102,0 | 102,5 | 62,1 | 112,8 | 114,9 | 96,8 | 173,5 | 100,5 | 100,7 |

[Vissza a tartalomjegyzékhez](#)[előző](#)[következő](#)

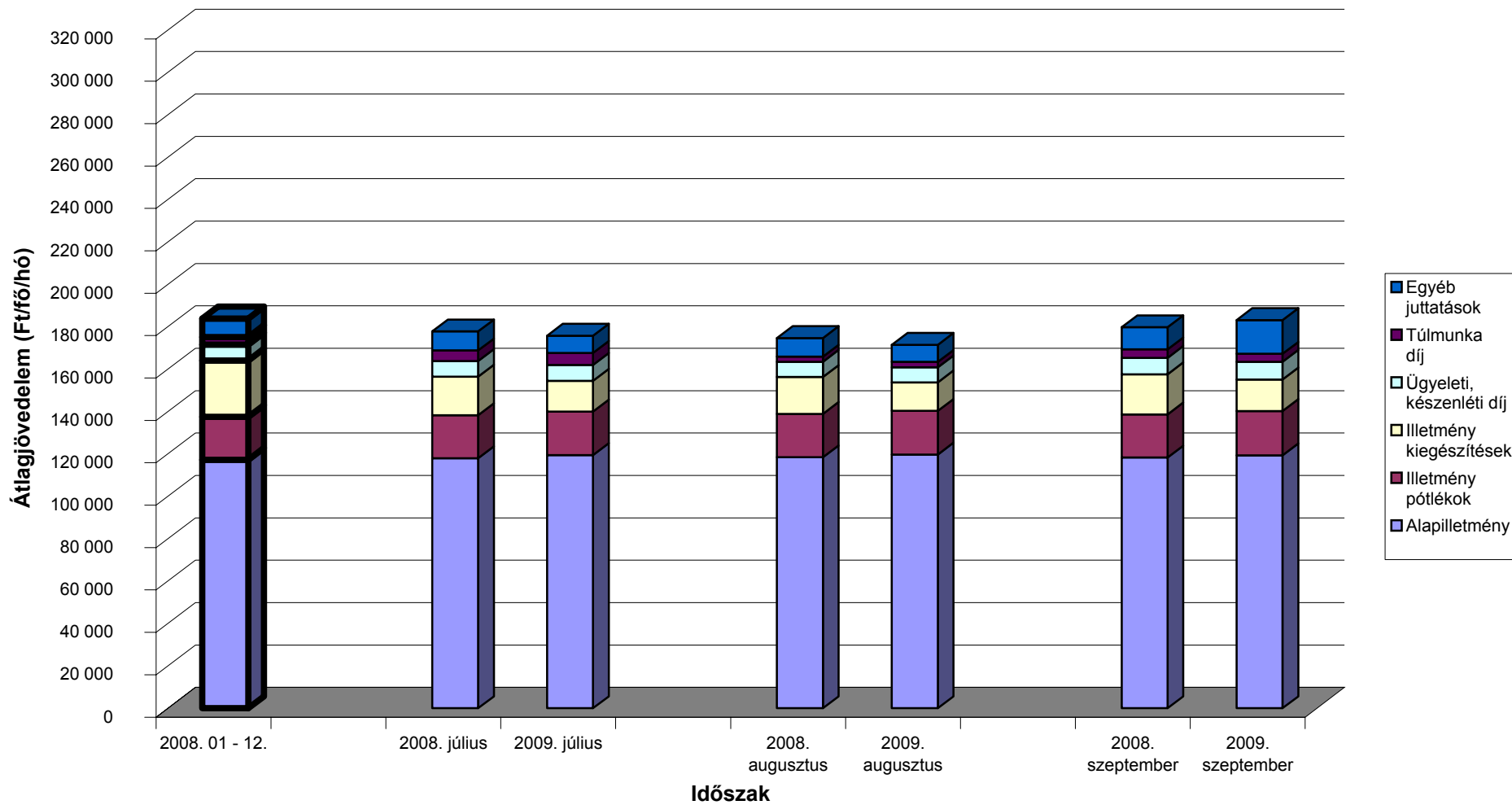
**Az egészségügyben foglalkoztatottak létszám és illetmény adatai havonként 2009. III. negyedévében, és azok változása az előző évhez mérten
- munkaköri csoportok szerint, MÁK illetményszámfejtésű intézetek adatai**

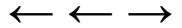
Egyéb egészségügyi dolgozók

| Időszak (havi Kh-Ri átlag) | Jövedelem | | | | | | Jövedelem összesen | Átlaglétszám | |
|-------------------------------|---------------|-----------------------|----------------------------|-----------------------------|-----------------|---------------------|-----------------------|--------------|---------------------|
| | Kereset | | | | | Kereset összesen | | | Egyéb juttatások |
| | Alapilletmény | Illetmény pótlékok | Illetmény kiegészítések | Ügyeleti, készenléti díj | Túlmunka díj | | | | |
| | Ft/fő/hó | Ft/fő/hó | Ft/fő/hó | Ft/fő/hó | Ft/fő/hó | Ft/fő/hó | | | Ft/fő/hó |
| 2008. 07 - 09. | 98 433 | 9 248 | 14 020 | 3 228 | 2 406 | 127 335 | 6 934 | 134 269 | 16 490 |
| 2009. 07 - 09. | 99 781 | 9 308 | 11 849 | 3 342 | 2 615 | 126 896 | 8 810 | 135 706 | 16 463 |
| 2008. 07 - 09. =100% | 101,4 | 100,7 | 84,5 | 103,5 | 108,7 | 99,7 | 127,1 | 101,1 | 99,8 |
| 2008. 01 - 12. | 97 595 | 9 189 | 21 395 | 3 305 | 2 456 | 133 940 | 7 412 | 141 352 | 16 522 |
| 2008. 01 - 12 =100% | 102,2 | 101,3 | 55,4 | 101,1 | 106,5 | 94,7 | 118,9 | 96,0 | 99,6 |
| 2008. július | 98 172 | 9 216 | 14 453 | 2 961 | 3 028 | 127 830 | 6 501 | 134 331 | 16 526 |
| 2009. július | 99 734 | 9 207 | 12 230 | 3 104 | 3 498 | 127 773 | 6 914 | 134 688 | 16 485 |
| 2008. július =100% | 101,6 | 99,9 | 84,6 | 104,8 | 115,5 | 100,0 | 106,4 | 100,3 | 99,8 |
| 2008. 01 - 12 =100% | 102,2 | 100,2 | 57,2 | 93,9 | 142,4 | 95,4 | 93,3 | 95,3 | 99,8 |
| 2008. augusztus | 98 692 | 9 282 | 13 130 | 3 316 | 1 468 | 125 888 | 6 924 | 132 812 | 16 494 |
| 2009. augusztus | 100 078 | 9 317 | 11 253 | 3 268 | 1 578 | 125 493 | 6 366 | 131 859 | 16 479 |
| 2008. augusztus =100% | 101,4 | 100,4 | 85,7 | 98,5 | 107,5 | 99,7 | 91,9 | 99,3 | 99,9 |
| 2008. 01 - 12 =100% | 102,5 | 101,4 | 52,6 | 98,9 | 64,3 | 93,7 | 85,9 | 93,3 | 99,7 |
| 2008. szeptember | 98 435 | 9 245 | 14 477 | 3 408 | 2 722 | 128 288 | 7 379 | 135 667 | 16 450 |
| 2009. szeptember | 99 531 | 9 401 | 12 066 | 3 657 | 2 769 | 127 423 | 13 165 | 140 589 | 16 424 |
| 2008. szeptember =100% | 101,1 | 101,7 | 83,3 | 107,3 | 101,7 | 99,3 | 178,4 | 103,6 | 99,8 |
| 2008. 01 - 12 =100% | 102,0 | 102,3 | 56,4 | 110,6 | 112,7 | 95,1 | 177,6 | 99,5 | 99,4 |

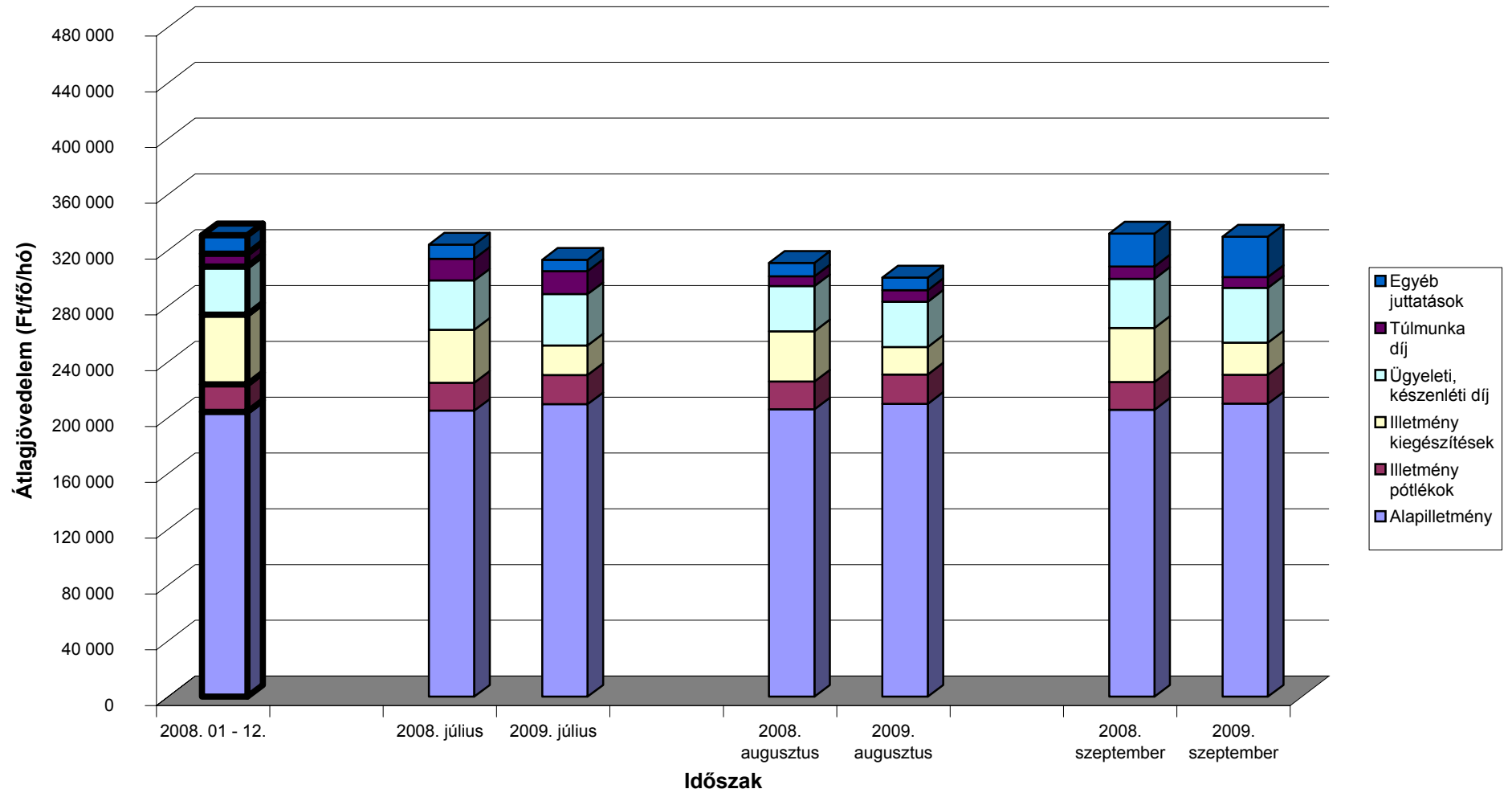


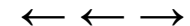
Az egészségügyben foglalkoztatottak illetményei munkaköri csoportok szerint Összes foglalkoztatott



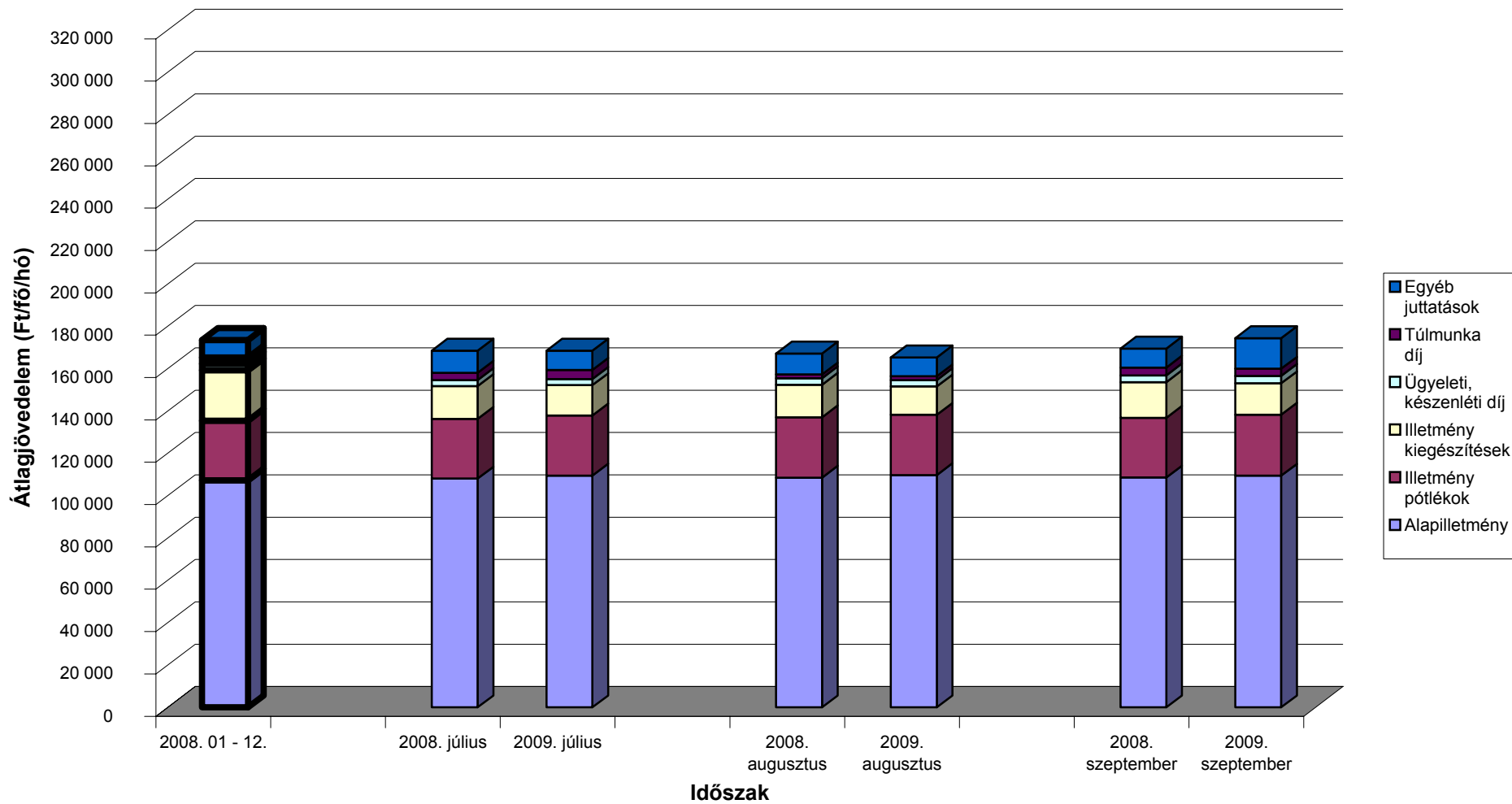


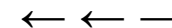
Az egészségügyben foglalkoztatottak illetményei munkaköri csoportok szerint Orvosok



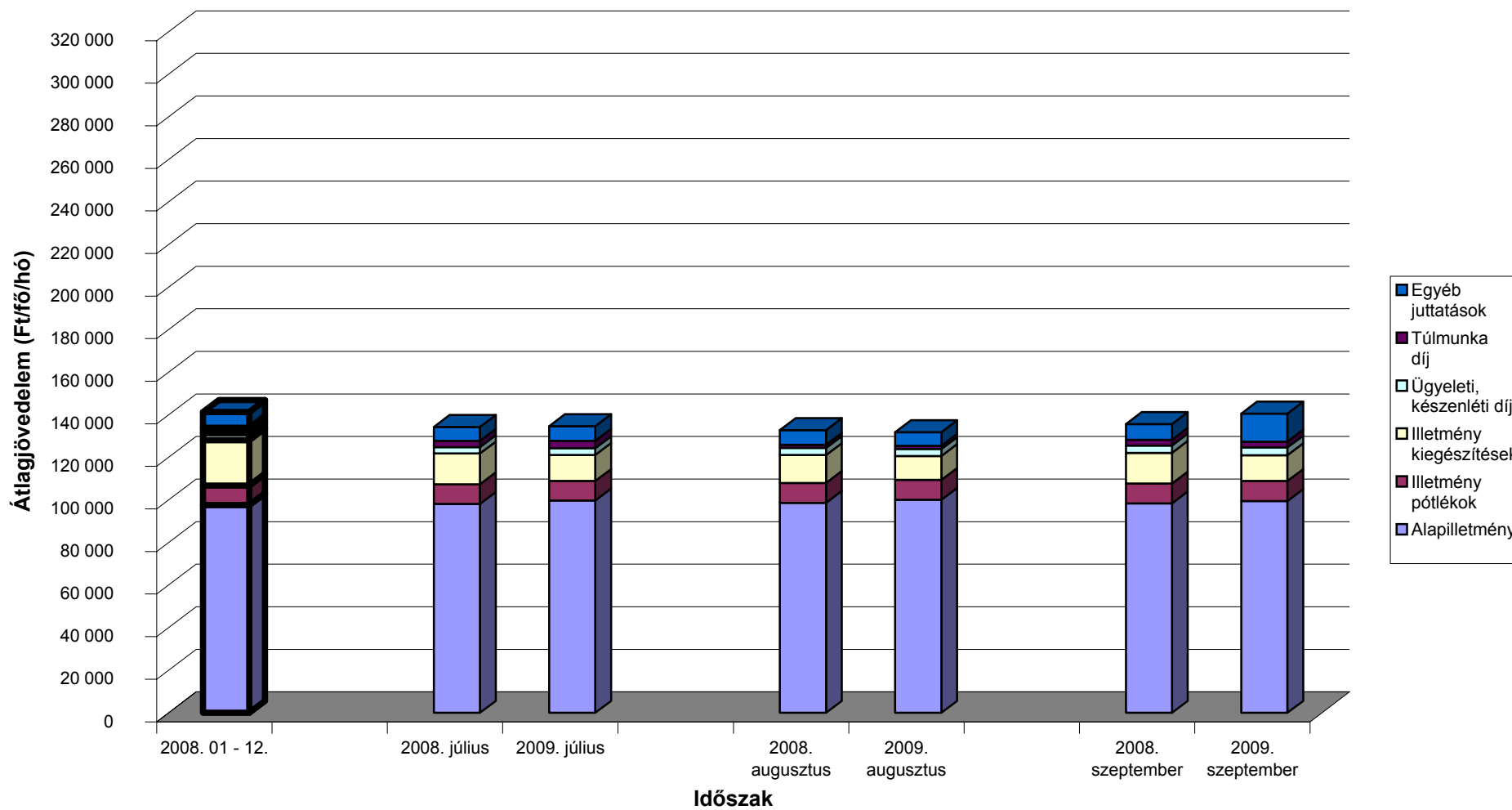


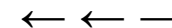
Az egészségügyben foglalkoztatottak illetményei munkaköri csoportok szerint Egészségügyi szakdolgozók



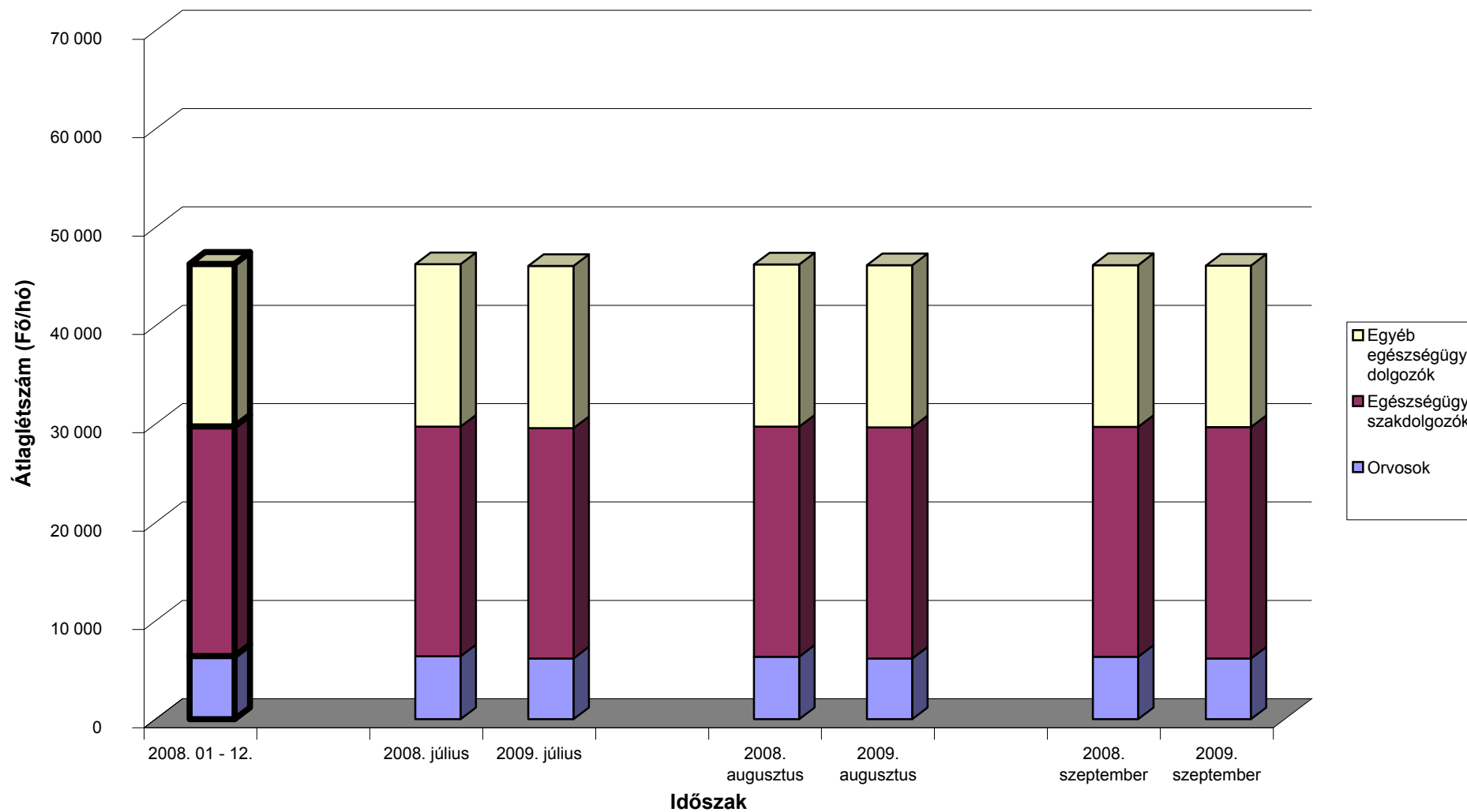


Az egészségügyben foglalkoztatottak illetményei munkaköri csoportok szerint Egyéb egészségügyi dolgozók





A mintában szereplő intézetek létszámadatai munkaköri csoportok szerint



[Vissza a tartalomjegyzékhez](#)[előző](#)[következő](#)

**Az egészségügyben foglalkoztatottak létszám és illetmény adatai havonként 2009 III. negyedévében, és azok változása az előző évhez mérten
- munkaköri csoportok és foglalkoztatási módok szerint, MÁK illetményszámfejtésű intézetek adatai**

Teljes munkaidőben foglalkoztatottak összesen

| Időszak (havi Kh-Ri átlag) | Jövedelem | | | | | | Jövedelem összesen | Átlagléttség | |
|-------------------------------|---------------|-----------------------|----------------------------|-----------------------------|-----------------|---------------------|-----------------------|--------------|---------------------|
| | Kereset | | | | | Kereset összesen | | | Egyéb juttatások |
| | Alapilletmény | Illetmény pótlékok | Illetmény kiegészítések | Ügyeleti, készenléti díj | Túlmunka díj | | | | |
| | Ft/fő/hó | Ft/fő/hó | Ft/fő/hó | Ft/fő/hó | Ft/fő/hó | Ft/fő/hó | | | Ft/fő/hó |
| 2008. 07 - 09. | 122 829 | 21 635 | 17 709 | 7 735 | 4 031 | 173 940 | 8 511 | 182 450 | 42 001 |
| 2009. 07 - 09. | 123 867 | 21 924 | 13 963 | 7 950 | 4 211 | 171 915 | 9 936 | 181 851 | 41 949 |
| 2008. 07 - 09. =100% | 100,8 | 101,3 | 78,8 | 102,8 | 104,4 | 98,8 | 116,7 | 99,7 | 99,9 |
| 2008. 01 - 12. | 122 138 | 21 597 | 26 068 | 7 871 | 3 854 | 181 527 | 7 036 | 188 563 | 41 967 |
| 2008. 01 - 12 =100% | 101,4 | 101,5 | 53,6 | 101,0 | 109,3 | 94,7 | 141,2 | 96,4 | 100,0 |
| 2008. július | 122 515 | 21 550 | 17 726 | 7 686 | 5 263 | 174 740 | 8 178 | 182 918 | 42 025 |
| 2009. július | 123 771 | 21 772 | 14 408 | 7 820 | 5 942 | 173 714 | 7 822 | 181 535 | 41 909 |
| 2008. július =100% | 101,0 | 101,0 | 81,3 | 101,7 | 112,9 | 99,4 | 95,6 | 99,2 | 99,7 |
| 2008. 01 - 12 =100% | 101,3 | 100,8 | 55,3 | 99,4 | 154,2 | 95,7 | 111,2 | 96,3 | 99,9 |
| 2008. augusztus | 123 057 | 21 750 | 16 958 | 7 528 | 2 544 | 171 837 | 7 709 | 179 546 | 42 010 |
| 2009. augusztus | 124 010 | 21 846 | 13 294 | 7 347 | 2 736 | 169 233 | 7 249 | 176 482 | 42 004 |
| 2008. augusztus =100% | 100,8 | 100,4 | 78,4 | 97,6 | 107,6 | 98,5 | 94,0 | 98,3 | 100,0 |
| 2008. 01 - 12 =100% | 101,5 | 101,2 | 51,0 | 93,3 | 71,0 | 93,2 | 103,0 | 93,6 | 100,1 |
| 2008. szeptember | 122 917 | 21 607 | 18 442 | 7 991 | 4 286 | 175 243 | 9 647 | 184 890 | 41 968 |
| 2009. szeptember | 123 820 | 22 154 | 14 188 | 8 684 | 3 956 | 172 802 | 14 741 | 187 543 | 41 933 |
| 2008. szeptember =100% | 100,7 | 102,5 | 76,9 | 108,7 | 92,3 | 98,6 | 152,8 | 101,4 | 99,9 |
| 2008. 01 - 12 =100% | 101,4 | 102,6 | 54,4 | 110,3 | 102,7 | 95,2 | 209,5 | 99,5 | 99,9 |

[Vissza a tartalomjegyzékhez](#)[előző](#)[következő](#)

**Az egészségügyben foglalkoztatottak létszám és illetmény adatai havonként 2009 III. negyedévében, és azok változása az előző évhez mérten
- munkaköri csoportok és foglalkoztatási módok szerint, MÁK illetményszámfejtésű intézetek adatai**

Teljes munkaidőben foglalkoztatott orvosok

| Időszak (havi Kh-Ri átlag) | Jövedelem | | | | | | Jövedelem összesen | Átlaglétszám | |
|-------------------------------|---------------|-----------------------|----------------------------|-----------------------------|-----------------|---------------------|-----------------------|--------------|---------------------|
| | Kereset | | | | | Kereset összesen | | | Egyéb juttatások |
| | Alapilletmény | Illetmény pótlékok | Illetmény kiegészítések | Ügyeleti, készenléti díj | Túlmunka díj | | | | |
| | Ft/fő/hó | Ft/fő/hó | Ft/fő/hó | Ft/fő/hó | Ft/fő/hó | Ft/fő/hó | | | Ft/fő/hó |
| 2008. 07 - 09. | 232 315 | 22 895 | 40 161 | 39 624 | 12 212 | 347 207 | 14 099 | 361 306 | 5 110 |
| 2009. 07 - 09. | 236 340 | 24 061 | 22 169 | 41 853 | 12 676 | 337 099 | 15 277 | 352 376 | 4 948 |
| 2008. 07 - 09. =100% | 101,7 | 105,1 | 55,2 | 105,6 | 103,8 | 97,1 | 108,3 | 97,5 | 96,8 |
| 2008. 01 - 12. | 231 517 | 22 892 | 53 606 | 39 862 | 10 839 | 358 716 | 11 409 | 370 124 | 5 140 |
| 2008. 01 - 12 =100% | 102,1 | 105,1 | 41,4 | 105,0 | 117,0 | 94,0 | 133,9 | 95,2 | 96,3 |
| 2008. július | 231 445 | 22 860 | 40 474 | 40 758 | 18 114 | 353 651 | 9 593 | 363 244 | 5 145 |
| 2009. július | 236 066 | 24 094 | 22 793 | 42 618 | 19 036 | 344 607 | 7 660 | 352 267 | 4 954 |
| 2008. július =100% | 102,0 | 105,4 | 56,3 | 104,6 | 105,1 | 97,4 | 79,8 | 97,0 | 96,3 |
| 2008. 01 - 12 =100% | 102,0 | 105,3 | 42,5 | 106,9 | 175,6 | 96,1 | 67,1 | 95,2 | 96,4 |
| 2008. augusztus | 232 935 | 22 871 | 38 488 | 37 602 | 8 167 | 340 063 | 8 238 | 348 301 | 5 108 |
| 2009. augusztus | 236 232 | 24 231 | 20 840 | 37 643 | 9 920 | 328 866 | 8 773 | 337 639 | 4 950 |
| 2008. augusztus =100% | 101,4 | 105,9 | 54,1 | 100,1 | 121,5 | 96,7 | 106,5 | 96,9 | 96,9 |
| 2008. 01 - 12 =100% | 102,0 | 105,9 | 38,9 | 94,4 | 91,5 | 91,7 | 76,9 | 91,2 | 96,3 |
| 2008. szeptember | 232 573 | 22 954 | 41 527 | 40 510 | 10 299 | 347 863 | 24 565 | 372 428 | 5 076 |
| 2009. szeptember | 236 722 | 23 858 | 22 875 | 45 303 | 9 062 | 337 819 | 29 431 | 367 250 | 4 940 |
| 2008. szeptember =100% | 101,8 | 103,9 | 55,1 | 111,8 | 88,0 | 97,1 | 119,8 | 98,6 | 97,3 |
| 2008. 01 - 12 =100% | 102,2 | 104,2 | 42,7 | 113,7 | 83,6 | 94,2 | 258,0 | 99,2 | 96,1 |

[Vissza a tartalomjegyzékhez](#)[előző](#)[következő](#)

**Az egészségügyben foglalkoztatottak létszám és illetmény adatai havonként 2009 III. negyedévében, és azok változása az előző évhez mérten
- munkaköri csoportok és foglalkoztatási módok szerint, MÁK illetményszámfejtésű intézetek adatai**

Teljes munkaidőben foglalkoztatott egészségügyi szakdolgozók

| Időszak (havi Kh-Ri átlag) | Jövedelem | | | | | | Jövedelem összesen | Átlagléttség | |
|-------------------------------|---------------|-----------------------|----------------------------|-----------------------------|-----------------|---------------------|-----------------------|--------------|---------------------|
| | Kereset | | | | | Kereset összesen | | | Egyéb juttatások |
| | Alapilletmény | Illetmény pótlékok | Illetmény kiegészítések | Ügyeleti, készenléti díj | Túlmunka díj | | | | |
| | Ft/fő/hó | Ft/fő/hó | Ft/fő/hó | Ft/fő/hó | Ft/fő/hó | Ft/fő/hó | | | Ft/fő/hó |
| 2008. 07 - 09. | 111 254 | 29 301 | 15 255 | 3 162 | 3 099 | 162 072 | 8 886 | 170 957 | 22 048 |
| 2009. 07 - 09. | 112 387 | 29 529 | 13 916 | 3 255 | 3 241 | 162 327 | 9 936 | 172 263 | 22 113 |
| 2008. 07 - 09. =100% | 101,0 | 100,8 | 91,2 | 102,9 | 104,6 | 100,2 | 111,8 | 100,8 | 100,3 |
| 2008. 01 - 12. | 110 380 | 29 257 | 23 033 | 3 247 | 3 031 | 168 948 | 6 813 | 175 762 | 21 979 |
| 2008. 01 - 12 =100% | 101,8 | 100,9 | 60,4 | 100,2 | 106,9 | 96,1 | 145,8 | 98,0 | 100,6 |
| 2008. július | 110 902 | 29 182 | 14 811 | 2 947 | 3 588 | 161 429 | 9 390 | 170 819 | 22 016 |
| 2009. július | 112 273 | 29 345 | 14 299 | 2 989 | 4 443 | 163 349 | 8 948 | 172 298 | 22 051 |
| 2008. július =100% | 101,2 | 100,6 | 96,5 | 101,4 | 123,8 | 101,2 | 95,3 | 100,9 | 100,2 |
| 2008. 01 - 12 =100% | 101,7 | 100,3 | 62,1 | 92,1 | 146,6 | 96,7 | 131,3 | 98,0 | 100,3 |
| 2008. augusztus | 111 380 | 29 495 | 14 770 | 3 166 | 1 887 | 160 698 | 9 084 | 169 782 | 22 071 |
| 2009. augusztus | 112 565 | 29 357 | 13 268 | 3 114 | 1 825 | 160 128 | 8 061 | 168 190 | 22 150 |
| 2008. augusztus =100% | 101,1 | 99,5 | 89,8 | 98,4 | 96,7 | 99,6 | 88,7 | 99,1 | 100,4 |
| 2008. 01 - 12 =100% | 102,0 | 100,3 | 57,6 | 95,9 | 60,2 | 94,8 | 118,3 | 95,7 | 100,8 |
| 2008. szeptember | 111 479 | 29 226 | 16 183 | 3 374 | 3 825 | 164 088 | 8 184 | 172 272 | 22 056 |
| 2009. szeptember | 112 323 | 29 885 | 14 181 | 3 659 | 3 461 | 163 510 | 12 794 | 176 304 | 22 139 |
| 2008. szeptember =100% | 100,8 | 102,3 | 87,6 | 108,5 | 90,5 | 99,6 | 156,3 | 102,3 | 100,4 |
| 2008. 01 - 12 =100% | 101,8 | 102,1 | 61,6 | 112,7 | 114,2 | 96,8 | 187,8 | 100,3 | 100,7 |

[Vissza a tartalomjegyzékhez](#)[előző](#)[következő](#)

**Az egészségügyben foglalkoztatottak létszám és illetmény adatai havonként 2009 III. negyedévében, és azok változása az előző évhez mérten
- munkaköri csoportok és foglalkoztatási módok szerint, MÁK illetményszámfejtésű intézetek adatai**

Teljes munkaidőben foglalkoztatott egyéb egészségügyi dolgozók

| Időszak (havi Kh-Ri átlag) | Jövedelem | | | | | | Jövedelem összesen | Átlagléttség | |
|-------------------------------|---------------|-----------------------|----------------------------|-----------------------------|-----------------|---------------------|-----------------------|--------------|---------------------|
| | Kereset | | | | | Kereset összesen | | | Egyéb juttatások |
| | Alapilletmény | Illetmény pótlékok | Illetmény kiegészítések | Ügyeleti, készenléti díj | Túlmunka díj | | | | |
| | Ft/fő/hó | Ft/fő/hó | Ft/fő/hó | Ft/fő/hó | Ft/fő/hó | Ft/fő/hó | | | Ft/fő/hó |
| 2008. 07 - 09. | 102 333 | 9 816 | 13 625 | 3 549 | 2 600 | 131 922 | 6 030 | 137 952 | 14 844 |
| 2009. 07 - 09. | 103 536 | 9 917 | 11 306 | 3 657 | 2 837 | 131 253 | 8 161 | 139 414 | 14 888 |
| 2008. 07 - 09. =100% | 101,2 | 101,0 | 83,0 | 103,0 | 109,1 | 99,5 | 135,3 | 101,1 | 100,3 |
| 2008. 01 - 12. | 101 675 | 9 812 | 21 027 | 3 639 | 2 654 | 138 807 | 5 852 | 144 659 | 14 848 |
| 2008. 01 - 12 =100% | 101,8 | 101,1 | 53,8 | 100,5 | 106,9 | 94,6 | 139,5 | 96,4 | 100,3 |
| 2008. július | 102 007 | 9 791 | 14 170 | 3 258 | 3 297 | 132 523 | 5 894 | 138 417 | 14 864 |
| 2009. július | 103 457 | 9 796 | 11 784 | 3 402 | 3 808 | 132 247 | 6 209 | 138 455 | 14 905 |
| 2008. július =100% | 101,4 | 100,1 | 83,2 | 104,4 | 115,5 | 99,8 | 105,3 | 100,0 | 100,3 |
| 2008. 01 - 12 =100% | 101,8 | 99,8 | 56,0 | 93,5 | 143,5 | 95,3 | 106,1 | 95,7 | 100,4 |
| 2008. augusztus | 102 592 | 9 837 | 12 801 | 3 662 | 1 587 | 130 478 | 5 480 | 135 958 | 14 831 |
| 2009. augusztus | 103 748 | 9 892 | 10 825 | 3 576 | 1 706 | 129 747 | 5 536 | 135 283 | 14 904 |
| 2008. augusztus =100% | 101,1 | 100,6 | 84,6 | 97,6 | 107,5 | 99,4 | 101,0 | 99,5 | 100,5 |
| 2008. 01 - 12 =100% | 102,0 | 100,8 | 51,5 | 98,3 | 64,3 | 93,5 | 94,6 | 93,5 | 100,4 |
| 2008. szeptember | 102 400 | 9 819 | 13 902 | 3 727 | 2 914 | 132 762 | 6 717 | 139 479 | 14 836 |
| 2009. szeptember | 103 405 | 10 063 | 11 309 | 3 994 | 2 997 | 131 767 | 12 755 | 144 522 | 14 854 |
| 2008. szeptember =100% | 101,0 | 102,5 | 81,3 | 107,2 | 102,8 | 99,3 | 189,9 | 103,6 | 100,1 |
| 2008. 01 - 12 =100% | 101,7 | 102,6 | 53,8 | 109,7 | 112,9 | 94,9 | 218,0 | 99,9 | 100,0 |

[Vissza a tartalomjegyzékhez](#)[előző](#)[következő](#)

**Az egészségügyben foglalkoztatottak létszám és illetmény adatai havonként 2009 III. negyedévében, és azok változása az előző évhez mérten
- munkaköri csoportok és foglalkoztatási módok szerint, MÁK illetményszámfejtésű intézetek adatai**

Rész munkaidőben foglalkoztatottak összesen

| Időszak (havi Kh-Ri átlag) | Jövedelem | | | | | | Jövedelem összesen | Átlagléttség | |
|-------------------------------|---------------|-----------------------|----------------------------|-----------------------------|-----------------|---------------------|-----------------------|--------------|---------------------|
| | Kereset | | | | | Kereset összesen | | | Egyéb juttatások |
| | Alapilletmény | Illetmény pótlékok | Illetmény kiegészítések | Ügyeleti, készenléti díj | Túlmunka díj | | | | |
| | Ft/fő/hó | Ft/fő/hó | Ft/fő/hó | Ft/fő/hó | Ft/fő/hó | Ft/fő/hó | | | Ft/fő/hó |
| 2008. 07 - 09. | 89 728 | 10 468 | 11 464 | 4 037 | 1 946 | 117 644 | 6 237 | 123 881 | 2 907 |
| 2009. 07 - 09. | 89 400 | 10 593 | 8 516 | 4 389 | 1 978 | 114 876 | 6 927 | 121 803 | 2 981 |
| 2008. 07 - 09. =100% | 99,6 | 101,2 | 74,3 | 108,7 | 101,6 | 97,6 | 111,1 | 98,3 | 102,6 |
| 2008. 01 - 12. | 88 996 | 10 068 | 16 886 | 3 979 | 1 715 | 121 644 | 5 985 | 127 629 | 2 885 |
| 2008. 01 - 12 =100% | 100,5 | 105,2 | 50,4 | 110,3 | 115,3 | 94,4 | 115,7 | 95,4 | 103,3 |
| 2008. július | 89 374 | 10 359 | 11 371 | 3 986 | 2 461 | 117 550 | 5 987 | 123 537 | 2 926 |
| 2009. július | 89 089 | 10 599 | 8 760 | 4 299 | 2 883 | 115 630 | 5 903 | 121 534 | 3 009 |
| 2008. július =100% | 99,7 | 102,3 | 77,0 | 107,9 | 117,1 | 98,4 | 98,6 | 98,4 | 102,8 |
| 2008. 01 - 12 =100% | 100,1 | 105,3 | 51,9 | 108,0 | 168,1 | 95,1 | 98,6 | 95,2 | 104,3 |
| 2008. augusztus | 90 162 | 10 531 | 11 329 | 3 655 | 1 273 | 116 950 | 5 913 | 122 863 | 2 914 |
| 2009. augusztus | 89 618 | 10 758 | 8 164 | 3 894 | 1 201 | 113 635 | 5 387 | 119 022 | 2 986 |
| 2008. augusztus =100% | 99,4 | 102,1 | 72,1 | 106,5 | 94,3 | 97,2 | 91,1 | 96,9 | 102,5 |
| 2008. 01 - 12 =100% | 100,7 | 106,8 | 48,3 | 97,9 | 70,0 | 93,4 | 90,0 | 93,3 | 103,5 |
| 2008. szeptember | 89 650 | 10 516 | 11 697 | 4 474 | 2 105 | 118 442 | 6 817 | 125 259 | 2 881 |
| 2009. szeptember | 89 497 | 10 420 | 8 624 | 4 981 | 1 841 | 115 363 | 9 531 | 124 894 | 2 950 |
| 2008. szeptember =100% | 99,8 | 99,1 | 73,7 | 111,3 | 87,4 | 97,4 | 139,8 | 99,7 | 102,4 |
| 2008. 01 - 12 =100% | 100,6 | 103,5 | 51,1 | 125,2 | 107,3 | 94,8 | 159,2 | 97,9 | 102,2 |

[Vissza a tartalomjegyzékhez](#)[előző](#)[következő](#)

**Az egészségügyben foglalkoztatottak létszám és illetmény adatai havonként 2009 III. negyedévében, és azok változása az előző évhez mérten
- munkaköri csoportok és foglalkoztatási módok szerint, MÁK illetményszámfejtésű intézetek adatai**

Rész munkaidőben foglalkoztatott orvosok

| Időszak (havi Kh-Ri átlag) | Jövedelem | | | | | | Jövedelem összesen | Átlagléttség | |
|-------------------------------|---------------|-----------------------|----------------------------|-----------------------------|-----------------|---------------------|-----------------------|--------------|---------------------|
| | Kereset | | | | | Kereset összesen | | | Egyéb juttatások |
| | Alapilletmény | Illetmény pótlékok | Illetmény kiegészítések | Ügyeleti, készenléti díj | Túlmunka díj | | | | |
| | Ft/fő/hó | Ft/fő/hó | Ft/fő/hó | Ft/fő/hó | Ft/fő/hó | Ft/fő/hó | | | Ft/fő/hó |
| 2008. 07 - 09. | 148 312 | 13 778 | 22 911 | 16 276 | 5 552 | 206 830 | 8 261 | 215 092 | 637 |
| 2009. 07 - 09. | 151 520 | 13 339 | 12 100 | 17 515 | 4 781 | 199 256 | 11 090 | 210 346 | 660 |
| 2008. 07 - 09. =100% | 102,2 | 96,8 | 52,8 | 107,6 | 86,1 | 96,3 | 134,2 | 97,8 | 103,6 |
| 2008. 01 - 12. | 147 473 | 13 350 | 30 364 | 16 118 | 4 142 | 211 447 | 8 164 | 219 610 | 632 |
| 2008. 01 - 12 =100% | 102,7 | 99,9 | 39,9 | 108,7 | 115,4 | 94,2 | 135,8 | 95,8 | 104,4 |
| 2008. július | 147 696 | 13 919 | 23 531 | 16 464 | 8 055 | 209 665 | 6 518 | 216 183 | 632 |
| 2009. július | 150 554 | 13 255 | 12 052 | 17 835 | 7 361 | 201 058 | 6 454 | 207 512 | 659 |
| 2008. július =100% | 101,9 | 95,2 | 51,2 | 108,3 | 91,4 | 95,9 | 99,0 | 96,0 | 104,4 |
| 2008. 01 - 12 =100% | 102,1 | 99,3 | 39,7 | 110,7 | 177,7 | 95,1 | 79,1 | 94,5 | 104,3 |
| 2008. augusztus | 149 531 | 13 751 | 23 082 | 14 897 | 4 006 | 205 267 | 5 090 | 210 357 | 638 |
| 2009. augusztus | 151 274 | 13 405 | 11 608 | 15 155 | 2 921 | 194 363 | 5 316 | 199 679 | 659 |
| 2008. augusztus =100% | 101,2 | 97,5 | 50,3 | 101,7 | 72,9 | 94,7 | 104,5 | 94,9 | 103,2 |
| 2008. 01 - 12 =100% | 102,6 | 100,4 | 38,2 | 94,0 | 70,5 | 91,9 | 65,1 | 90,9 | 104,2 |
| 2008. szeptember | 147 706 | 13 668 | 22 131 | 17 463 | 4 626 | 205 594 | 13 133 | 218 727 | 641 |
| 2009. szeptember | 152 727 | 13 357 | 12 638 | 19 545 | 4 063 | 202 330 | 21 452 | 223 781 | 662 |
| 2008. szeptember =100% | 103,4 | 97,7 | 57,1 | 111,9 | 87,8 | 98,4 | 163,3 | 102,3 | 103,2 |
| 2008. 01 - 12 =100% | 103,6 | 100,1 | 41,6 | 121,3 | 98,1 | 95,7 | 262,8 | 101,9 | 104,7 |

[Vissza a tartalomjegyzékhez](#)[előző](#)[következő](#)

**Az egészségügyben foglalkoztatottak létszám és illetmény adatai havonként 2009 III. negyedévében, és azok változása az előző évhez mérten
- munkaköri csoportok és foglalkoztatási módok szerint, MÁK illetményszámfejtésű intézetek adatai**

Rész munkaidőben foglalkoztatott egészségügyi szakdolgozók

| Időszak (havi Kh-Ri átlag) | Jövedelem | | | | | | Jövedelem összesen | Átlagléttség | |
|-------------------------------|---------------|-----------------------|----------------------------|-----------------------------|-----------------|---------------------|-----------------------|--------------|---------------------|
| | Kereset | | | | | Kereset összesen | | | Egyéb juttatások |
| | Alapilletmény | Illetmény pótlékok | Illetmény kiegészítések | Ügyeleti, készenléti díj | Túlmunka díj | | | | |
| | Ft/fő/hó | Ft/fő/hó | Ft/fő/hó | Ft/fő/hó | Ft/fő/hó | Ft/fő/hó | | | Ft/fő/hó |
| 2008. 07 - 09. | 73 713 | 15 556 | 8 722 | 840 | 1 190 | 100 020 | 7 127 | 107 147 | 974 |
| 2009. 07 - 09. | 71 277 | 16 116 | 7 899 | 945 | 1 840 | 98 076 | 6 638 | 104 714 | 1 076 |
| 2008. 07 - 09. =100% | 96,7 | 103,6 | 90,6 | 112,5 | 154,6 | 98,1 | 93,1 | 97,7 | 110,5 |
| 2008. 01 - 12. | 73 173 | 15 287 | 13 432 | 808 | 1 328 | 104 029 | 6 096 | 110 125 | 967 |
| 2008. 01 - 12 =100% | 97,4 | 105,4 | 58,8 | 116,9 | 138,5 | 94,3 | 108,9 | 95,1 | 111,3 |
| 2008. július | 73 750 | 15 355 | 8 608 | 771 | 1 282 | 99 767 | 6 716 | 106 483 | 976 |
| 2009. július | 71 196 | 16 004 | 8 226 | 664 | 2 672 | 98 762 | 5 761 | 104 522 | 1 094 |
| 2008. július =100% | 96,5 | 104,2 | 95,6 | 86,1 | 208,3 | 99,0 | 85,8 | 98,2 | 112,1 |
| 2008. 01 - 12 =100% | 97,3 | 104,7 | 61,2 | 82,1 | 201,1 | 94,9 | 94,5 | 94,9 | 113,1 |
| 2008. augusztus | 73 984 | 15 602 | 8 789 | 807 | 582 | 99 764 | 8 337 | 108 101 | 969 |
| 2009. augusztus | 71 685 | 16 247 | 7 501 | 1 067 | 1 022 | 97 523 | 7 204 | 104 727 | 1 075 |
| 2008. augusztus =100% | 96,9 | 104,1 | 85,3 | 132,2 | 175,7 | 97,8 | 86,4 | 96,9 | 111,0 |
| 2008. 01 - 12 =100% | 98,0 | 106,3 | 55,8 | 132,0 | 77,0 | 93,7 | 118,2 | 95,1 | 111,2 |
| 2008. szeptember | 73 406 | 15 710 | 8 769 | 942 | 1 699 | 100 527 | 6 337 | 106 863 | 977 |
| 2009. szeptember | 70 944 | 16 098 | 7 965 | 1 112 | 1 810 | 97 929 | 6 971 | 104 900 | 1 059 |
| 2008. szeptember =100% | 96,6 | 102,5 | 90,8 | 118,0 | 106,5 | 97,4 | 110,0 | 98,2 | 108,4 |
| 2008. 01 - 12 =100% | 97,0 | 105,3 | 59,3 | 137,6 | 136,2 | 94,1 | 114,4 | 95,3 | 109,5 |

[Vissza a tartalomjegyzékhez](#)[előző](#)[következő](#)

**Az egészségügyben foglalkoztatottak létszám és illetmény adatai havonként 2009 III. negyedévében, és azok változása az előző évhez mérten
- munkaköri csoportok és foglalkoztatási módok szerint, MÁK illetményszámfejtésű intézetek adatai**

Rész munkaidőben foglalkoztatott egyéb egészségügyi dolgozók

| Időszak (havi Kh-Ri átlag) | Jövedelem | | | | | | Jövedelem összesen | Átlagléttség | |
|-------------------------------|---------------|-----------------------|----------------------------|-----------------------------|-----------------|---------------------|-----------------------|--------------|---------------------|
| | Kereset | | | | | Kereset összesen | | | Egyéb juttatások |
| | Alapilletmény | Illetmény pótlékok | Illetmény kiegészítések | Ügyeleti, készenléti díj | Túlmunka díj | | | | |
| | Ft/fő/hó | Ft/fő/hó | Ft/fő/hó | Ft/fő/hó | Ft/fő/hó | Ft/fő/hó | | | Ft/fő/hó |
| 2008. 07 - 09. | 72 968 | 5 018 | 7 899 | 423 | 743 | 87 050 | 4 572 | 91 622 | 1 296 |
| 2009. 07 - 09. | 72 141 | 4 366 | 7 151 | 408 | 612 | 84 678 | 4 972 | 89 649 | 1 246 |
| 2008. 07 - 09. =100% | 98,9 | 87,0 | 90,5 | 96,6 | 82,4 | 97,3 | 108,7 | 97,8 | 96,1 |
| 2008. 01 - 12. | 72 153 | 4 532 | 12 860 | 397 | 812 | 90 754 | 4 832 | 95 586 | 1 286 |
| 2008. 01 - 12 =100% | 100,0 | 96,3 | 55,6 | 102,7 | 75,3 | 93,3 | 102,9 | 93,8 | 96,8 |
| 2008. július | 72 997 | 4 955 | 7 590 | 387 | 654 | 86 583 | 5 193 | 91 776 | 1 318 |
| 2009. július | 72 407 | 4 497 | 7 497 | 358 | 717 | 85 475 | 5 739 | 91 214 | 1 256 |
| 2008. július =100% | 99,2 | 90,8 | 98,8 | 92,5 | 109,6 | 98,7 | 110,5 | 99,4 | 95,3 |
| 2008. 01 - 12 =100% | 100,4 | 99,2 | 58,3 | 90,2 | 88,2 | 94,2 | 118,8 | 95,4 | 97,7 |
| 2008. augusztus | 73 174 | 5 202 | 7 475 | 279 | 450 | 86 580 | 4 518 | 91 098 | 1 307 |
| 2009. augusztus | 72 577 | 4 648 | 6 922 | 397 | 449 | 84 992 | 3 864 | 88 856 | 1 252 |
| 2008. augusztus =100% | 99,2 | 89,4 | 92,6 | 142,2 | 99,7 | 98,2 | 85,5 | 97,5 | 95,8 |
| 2008. 01 - 12 =100% | 100,6 | 102,6 | 53,8 | 99,9 | 55,2 | 93,7 | 80,0 | 93,0 | 97,3 |
| 2008. szeptember | 72 724 | 4 894 | 8 661 | 608 | 1 138 | 88 025 | 3 980 | 92 005 | 1 262 |
| 2009. szeptember | 71 425 | 3 946 | 7 030 | 471 | 671 | 83 542 | 5 316 | 88 858 | 1 229 |
| 2008. szeptember =100% | 98,2 | 80,6 | 81,2 | 77,4 | 58,9 | 94,9 | 133,6 | 96,6 | 97,4 |
| 2008. 01 - 12 =100% | 99,0 | 87,1 | 54,7 | 118,5 | 82,5 | 92,1 | 110,0 | 93,0 | 95,6 |

[Vissza a tartalomjegyzékhez](#)[előző](#)[következő](#)

**Az egészségügyben foglalkoztatottak létszám és illetmény adatai havonként 2009 III. negyedévében, és azok változása az előző évhez mérten
- munkaköri csoportok és foglalkoztatási módok szerint, MÁK illetményszámfejtésű intézetek adatai**

Egyéb módon foglalkoztatottak összesen

| Időszak (havi Kh-Ri átlag) | Jövedelem | | | | | | Jövedelem összesen | Átlagléttség | |
|-------------------------------|---------------|-----------------------|----------------------------|-----------------------------|-----------------|---------------------|-----------------------|--------------|---------------------|
| | Kereset | | | | | Kereset összesen | | | Egyéb juttatások |
| | Alapilletmény | Illetmény pótlékok | Illetmény kiegészítések | Ügyeleti, készenléti díj | Túlmunka díj | | | | |
| | Ft/fő/hó | Ft/fő/hó | Ft/fő/hó | Ft/fő/hó | Ft/fő/hó | Ft/fő/hó | | | Ft/fő/hó |
| 2008. 07 - 09. | 32 287 | 1 239 | 49 334 | 4 541 | 904 | 88 304 | 44 925 | 133 230 | 1 305 |
| 2009. 07 - 09. | 38 696 | 1 360 | 41 260 | 4 273 | 1 114 | 86 704 | 47 828 | 134 532 | 1 177 |
| 2008. 07 - 09. =100% | 119,9 | 109,7 | 83,6 | 94,1 | 123,3 | 98,2 | 106,5 | 101,0 | 90,2 |
| 2008. 01 - 12. | 29 388 | 1 164 | 60 916 | 4 127 | 820 | 96 415 | 62 245 | 158 660 | 1 434 |
| 2008. 01 - 12 =100% | 131,7 | 116,8 | 67,7 | 103,6 | 135,9 | 89,9 | 76,8 | 84,8 | 82,1 |
| 2008. július | 34 265 | 1 494 | 49 896 | 4 560 | 1 418 | 91 634 | 41 868 | 133 502 | 1 303 |
| 2009. július | 39 388 | 1 398 | 33 111 | 4 061 | 2 410 | 80 368 | 27 328 | 107 696 | 1 155 |
| 2008. július =100% | 115,0 | 93,5 | 66,4 | 89,1 | 170,0 | 87,7 | 65,3 | 80,7 | 88,6 |
| 2008. 01 - 12 =100% | 134,0 | 120,1 | 54,4 | 98,4 | 293,9 | 83,4 | 43,9 | 67,9 | 80,5 |
| 2008. augusztus | 30 749 | 994 | 45 874 | 3 748 | 820 | 82 185 | 49 884 | 132 069 | 1 298 |
| 2009. augusztus | 39 662 | 1 373 | 34 233 | 4 097 | 291 | 79 657 | 42 385 | 122 042 | 1 157 |
| 2008. augusztus =100% | 129,0 | 138,1 | 74,6 | 109,3 | 35,5 | 96,9 | 85,0 | 92,4 | 89,1 |
| 2008. 01 - 12 =100% | 135,0 | 118,0 | 56,2 | 99,3 | 35,5 | 82,6 | 68,1 | 76,9 | 80,7 |
| 2008. szeptember | 31 846 | 1 228 | 52 195 | 5 306 | 476 | 91 051 | 43 056 | 134 107 | 1 314 |
| 2009. szeptember | 37 124 | 1 311 | 55 649 | 4 642 | 668 | 99 395 | 72 412 | 171 807 | 1 219 |
| 2008. szeptember =100% | 116,6 | 106,7 | 106,6 | 87,5 | 140,3 | 109,2 | 168,2 | 128,1 | 92,8 |
| 2008. 01 - 12 =100% | 126,3 | 112,6 | 91,4 | 112,5 | 81,5 | 103,1 | 116,3 | 108,3 | 85,0 |

[Vissza a tartalomjegyzékhez](#)[előző](#)[következő](#)

**Az egészségügyben foglalkoztatottak létszám és illetmény adatai havonként 2009 III. negyedévében, és azok változása az előző évhez mérten
- munkaköri csoportok és foglalkoztatási módok szerint, MÁK illetményszámfejtésű intézetek adatai**

Egyéb módon foglalkoztatott orvosok

| Időszak (havi Kh-Ri átlag) | Jövedelem | | | | | | Jövedelem összesen | Átlagléttség | |
|-------------------------------|---------------|-----------------------|----------------------------|-----------------------------|-----------------|---------------------|-----------------------|--------------|---------------------|
| | Kereset | | | | | Kereset összesen | | | Egyéb juttatások |
| | Alapilletmény | Illetmény pótlékok | Illetmény kiegészítések | Ügyeleti, készenléti díj | Túlmunka díj | | | | |
| | Ft/fő/hó | Ft/fő/hó | Ft/fő/hó | Ft/fő/hó | Ft/fő/hó | Ft/fő/hó | | | Ft/fő/hó |
| 2008. 07 - 09. | 41 121 | 1 525 | 31 420 | 8 956 | 1 263 | 84 285 | 23 878 | 108 163 | 609 |
| 2009. 07 - 09. | 43 514 | 1 701 | 25 063 | 7 962 | 2 068 | 80 308 | 21 074 | 101 382 | 556 |
| 2008. 07 - 09. =100% | 105,8 | 111,6 | 79,8 | 88,9 | 163,7 | 95,3 | 88,3 | 93,7 | 91,3 |
| 2008. 01 - 12. | 38 994 | 1 476 | 40 300 | 8 283 | 1 391 | 90 444 | 33 023 | 123 467 | 635 |
| 2008. 01 - 12 =100% | 111,6 | 115,2 | 62,2 | 96,1 | 148,7 | 88,8 | 63,8 | 82,1 | 87,6 |
| 2008. július | 42 343 | 1 696 | 32 518 | 8 851 | 2 724 | 88 132 | 18 145 | 106 277 | 611 |
| 2009. július | 44 040 | 1 714 | 18 276 | 7 590 | 4 948 | 76 568 | 13 765 | 90 333 | 555 |
| 2008. július =100% | 104,0 | 101,1 | 56,2 | 85,8 | 181,7 | 86,9 | 75,9 | 85,0 | 90,8 |
| 2008. 01 - 12 =100% | 112,9 | 116,1 | 45,3 | 91,6 | 355,8 | 84,7 | 41,7 | 73,2 | 87,4 |
| 2008. augusztus | 38 033 | 1 306 | 28 957 | 7 290 | 412 | 75 998 | 26 243 | 102 240 | 605 |
| 2009. augusztus | 44 213 | 1 671 | 19 323 | 7 261 | 452 | 72 919 | 15 698 | 88 617 | 554 |
| 2008. augusztus =100% | 116,2 | 127,9 | 66,7 | 99,6 | 109,7 | 95,9 | 59,8 | 86,7 | 91,5 |
| 2008. 01 - 12 =100% | 113,4 | 113,2 | 47,9 | 87,7 | 32,5 | 80,6 | 47,5 | 71,8 | 87,3 |
| 2008. szeptember | 42 955 | 1 570 | 32 761 | 10 710 | 647 | 88 643 | 27 264 | 115 907 | 612 |
| 2009. szeptember | 42 301 | 1 717 | 37 471 | 9 025 | 813 | 91 328 | 33 639 | 124 967 | 560 |
| 2008. szeptember =100% | 98,5 | 109,4 | 114,4 | 84,3 | 125,6 | 103,0 | 123,4 | 107,8 | 91,5 |
| 2008. 01 - 12 =100% | 108,5 | 116,3 | 93,0 | 109,0 | 58,5 | 101,0 | 101,9 | 101,2 | 88,2 |

[Vissza a tartalomjegyzékhez](#)[előző](#)[következő](#)

**Az egészségügyben foglalkoztatottak létszám és illetmény adatai havonként 2009 III. negyedévében, és azok változása az előző évhez mérten
- munkaköri csoportok és foglalkoztatási módok szerint, MÁK illetményszámfejtésű intézetek adatai**

Egyéb módon foglalkoztatott egészségügyi szakdolgozók

| Időszak (havi Kh-Ri átlag) | Jövedelem | | | | | | Jövedelem összesen | Átlagléttség | |
|-------------------------------|---------------|-----------------------|----------------------------|-----------------------------|-----------------|---------------------|-----------------------|--------------|---------------------|
| | Kereset | | | | | Kereset összesen | | | Egyéb juttatások |
| | Alapilletmény | Illetmény pótlékok | Illetmény kiegészítések | Ügyeleti, készenléti díj | Túlmunka díj | | | | |
| | Ft/fő/hó | Ft/fő/hó | Ft/fő/hó | Ft/fő/hó | Ft/fő/hó | Ft/fő/hó | | | Ft/fő/hó |
| 2008. 07 - 09. | 21 594 | 1 146 | 76 877 | 1 328 | 834 | 101 779 | 72 979 | 174 758 | 345 |
| 2009. 07 - 09. | 34 033 | 1 680 | 57 683 | 1 802 | 352 | 95 551 | 93 644 | 189 195 | 291 |
| 2008. 07 - 09. =100% | 157,6 | 146,6 | 75,0 | 135,7 | 42,2 | 93,9 | 128,3 | 108,3 | 84,3 |
| 2008. 01 - 12. | 18 112 | 1 034 | 89 939 | 1 463 | 408 | 110 956 | 94 573 | 205 529 | 412 |
| 2008. 01 - 12 =100% | 187,9 | 162,4 | 64,1 | 123,2 | 86,3 | 86,1 | 99,0 | 92,1 | 70,6 |
| 2008. július | 25 211 | 1 935 | 77 501 | 1 530 | 22 | 106 198 | 87 840 | 194 038 | 347 |
| 2009. július | 35 691 | 1 931 | 41 938 | 1 665 | 84 | 81 308 | 35 205 | 116 513 | 275 |
| 2008. július =100% | 141,6 | 99,8 | 54,1 | 108,8 | 377,4 | 76,6 | 40,1 | 60,0 | 79,2 |
| 2008. 01 - 12 =100% | 197,1 | 186,7 | 46,6 | 113,8 | 20,5 | 73,3 | 37,2 | 56,7 | 66,7 |
| 2008. augusztus | 18 696 | 291 | 74 296 | 1 298 | 2 152 | 96 733 | 64 740 | 161 474 | 338 |
| 2009. augusztus | 33 288 | 1 379 | 48 166 | 2 371 | 239 | 85 443 | 81 430 | 166 873 | 280 |
| 2008. augusztus =100% | 178,0 | 473,6 | 64,8 | 182,7 | 11,1 | 88,3 | 125,8 | 103,3 | 82,9 |
| 2008. 01 - 12 =100% | 183,8 | 133,3 | 53,6 | 162,0 | 58,6 | 77,0 | 86,1 | 81,2 | 68,0 |
| 2008. szeptember | 20 804 | 1 189 | 78 748 | 1 157 | 367 | 102 266 | 66 201 | 168 467 | 350 |
| 2009. szeptember | 33 256 | 1 729 | 79 701 | 1 419 | 683 | 116 789 | 154 983 | 271 772 | 318 |
| 2008. szeptember =100% | 159,9 | 145,4 | 101,2 | 122,6 | 186,2 | 114,2 | 234,1 | 161,3 | 90,7 |
| 2008. 01 - 12 =100% | 183,6 | 167,1 | 88,6 | 97,0 | 167,6 | 105,3 | 163,9 | 132,2 | 77,1 |

[Vissza a tartalomjegyzékhez](#)[előző](#)[következő](#)

**Az egészségügyben foglalkoztatottak létszám és illetmény adatai havonként 2009 III. negyedévében, és azok változása az előző évhez mérten
- munkaköri csoportok és foglalkoztatási módok szerint, MÁK illetményszámfejtésű intézetek adatai**

Egyéb módon foglalkoztatott egyéb egészségügyi dolgozók

| Időszak (havi Kh-Ri átlag) | Jövedelem | | | | | | Jövedelem összesen | Átlagléttség | |
|-------------------------------|---------------|-----------------------|----------------------------|-----------------------------|-----------------|---------------------|-----------------------|--------------|---------------------|
| | Kereset | | | | | Kereset összesen | | | Egyéb juttatások |
| | Alapilletmény | Illetmény pótlékok | Illetmény kiegészítések | Ügyeleti, készenléti díj | Túlmunka díj | | | | |
| | Ft/fő/hó | Ft/fő/hó | Ft/fő/hó | Ft/fő/hó | Ft/fő/hó | Ft/fő/hó | | | Ft/fő/hó |
| 2008. 07 - 09. | 27 451 | 835 | 53 379 | 26 | 347 | 82 037 | 53 915 | 135 953 | 351 |
| 2009. 07 - 09. | 34 684 | 502 | 54 094 | 232 | 178 | 89 690 | 52 562 | 142 251 | 330 |
| 2008. 07 - 09. =100% | 126,3 | 60,2 | 101,3 | 877,4 | 51,2 | 109,3 | 97,5 | 104,6 | 94,1 |
| 2008. 01 - 12. | 25 626 | 790 | 63 867 | 142 | 322 | 90 747 | 75 794 | 166 541 | 387 |
| 2008. 01 - 12 =100% | 135,3 | 63,6 | 84,7 | 162,7 | 55,1 | 98,8 | 69,3 | 85,4 | 85,2 |
| 2008. július | 29 053 | 694 | 52 927 | 0 | 507 | 83 182 | 37 661 | 120 843 | 345 |
| 2009. július | 34 568 | 407 | 50 989 | 58 | 41 | 86 063 | 43 837 | 129 900 | 325 |
| 2008. július =100% | 119,0 | 58,7 | 96,3 | | 8,1 | 103,5 | 116,4 | 107,5 | 94,3 |
| 2008. 01 - 12 =100% | 134,9 | 51,6 | 79,8 | 40,5 | 12,8 | 94,8 | 57,8 | 78,0 | 83,9 |
| 2008. augusztus | 29 794 | 1 130 | 47 686 | 40 | 251 | 78 901 | 76 038 | 154 939 | 355 |
| 2009. augusztus | 37 386 | 857 | 47 716 | 168 | 62 | 86 189 | 54 299 | 140 488 | 323 |
| 2008. augusztus =100% | 125,5 | 75,8 | 100,1 | 416,2 | 24,8 | 109,2 | 71,4 | 90,7 | 91,0 |
| 2008. 01 - 12 =100% | 145,9 | 108,6 | 74,7 | 118,3 | 19,3 | 95,0 | 71,6 | 84,4 | 83,5 |
| 2008. szeptember | 23 516 | 674 | 59 569 | 38 | 287 | 84 084 | 47 492 | 131 575 | 352 |
| 2009. szeptember | 32 237 | 257 | 63 081 | 457 | 417 | 96 449 | 59 213 | 155 662 | 342 |
| 2008. szeptember =100% | 137,1 | 38,1 | 105,9 | 1200,5 | 145,1 | 114,7 | 124,7 | 118,3 | 97,1 |
| 2008. 01 - 12 =100% | 125,8 | 32,5 | 98,8 | 320,9 | 129,2 | 106,3 | 78,1 | 93,5 | 88,3 |

[Vissza a tartalomjegyzékhez](#)[előző](#)[következő](#)

**Az egészségügyben foglalkoztatottak létszám és illetmény adatai havonként 2009 III. negyedévében, és azok változása az előző évhez mérten
- munkaköri csoportok és foglalkoztatási módok szerint, MÁK illetményszámfejtésű intézetek adatai**

Nyugdíjasként foglalkoztatottak összesen

| Időszak (havi Kh-Ri átlag) | Jövedelem | | | | | | Jövedelem összesen | Átlagléttség | |
|-------------------------------|---------------|-----------------------|----------------------------|-----------------------------|-----------------|---------------------|-----------------------|--------------|---------------------|
| | Kereset | | | | | Kereset összesen | | | Egyéb juttatások |
| | Alapilletmény | Illetmény pótlékok | Illetmény kiegészítések | Ügyeleti, készenléti díj | Túlmunka díj | | | | |
| | Ft/fő/hó | Ft/fő/hó | Ft/fő/hó | Ft/fő/hó | Ft/fő/hó | Ft/fő/hó | | | Ft/fő/hó |
| 2008. 07 - 09. | 141 591 | 15 580 | 29 149 | 6 044 | 2 694 | 195 058 | 19 609 | 214 667 | 3 848 |
| 2009. 07 - 09. | 143 835 | 15 628 | 18 769 | 6 409 | 3 015 | 187 655 | 16 914 | 204 569 | 3 398 |
| 2008. 07 - 09. =100% | 101,6 | 100,3 | 64,4 | 106,0 | 111,9 | 96,2 | 86,3 | 95,3 | 88,3 |
| 2008. 01 - 12. | 135 869 | 15 592 | 41 629 | 5 965 | 2 548 | 201 604 | 15 356 | 216 960 | 4 234 |
| 2008. 01 - 12 =100% | 105,9 | 100,2 | 45,1 | 107,4 | 118,3 | 93,1 | 110,1 | 94,3 | 80,3 |
| 2008. július | 141 262 | 15 522 | 31 301 | 5 845 | 3 076 | 197 006 | 14 209 | 211 215 | 3 877 |
| 2009. július | 144 371 | 15 958 | 18 137 | 5 923 | 3 940 | 188 329 | 10 076 | 198 405 | 3 458 |
| 2008. július =100% | 102,2 | 102,8 | 57,9 | 101,3 | 128,1 | 95,6 | 70,9 | 93,9 | 89,2 |
| 2008. 01 - 12 =100% | 106,3 | 102,3 | 43,6 | 99,3 | 154,6 | 93,4 | 65,6 | 91,4 | 81,7 |
| 2008. augusztus | 141 298 | 15 609 | 26 719 | 5 461 | 2 317 | 191 405 | 17 132 | 208 537 | 3 869 |
| 2009. augusztus | 144 036 | 15 639 | 18 050 | 6 042 | 2 948 | 186 714 | 16 679 | 203 393 | 3 424 |
| 2008. augusztus =100% | 101,9 | 100,2 | 67,6 | 110,6 | 127,2 | 97,5 | 97,4 | 97,5 | 88,5 |
| 2008. 01 - 12 =100% | 106,0 | 100,3 | 43,4 | 101,3 | 115,7 | 92,6 | 108,6 | 93,7 | 80,9 |
| 2008. szeptember | 142 226 | 15 609 | 29 428 | 6 841 | 2 686 | 196 790 | 27 643 | 224 433 | 3 799 |
| 2009. szeptember | 143 066 | 15 271 | 20 173 | 7 295 | 2 118 | 187 924 | 24 295 | 212 219 | 3 313 |
| 2008. szeptember =100% | 100,6 | 97,8 | 68,5 | 106,6 | 78,8 | 95,5 | 87,9 | 94,6 | 87,2 |
| 2008. 01 - 12 =100% | 105,3 | 97,9 | 48,5 | 122,3 | 83,1 | 93,2 | 158,2 | 97,8 | 78,2 |

[Vissza a tartalomjegyzékhez](#)[előző](#)[következő](#)

**Az egészségügyben foglalkoztatottak létszám és illetmény adatai havonként 2009 III. negyedévében, és azok változása az előző évhez mérten
- munkaköri csoportok és foglalkoztatási módok szerint, MÁK illetményszámfejtésű intézetek adatai**

Nyugdíjasként foglalkoztatott orvosok

| Időszak (havi Kh-Ri átlag) | Jövedelem | | | | | | Jövedelem összesen | Átlagléttség | |
|-------------------------------|---------------|-----------------------|----------------------------|-----------------------------|-----------------|---------------------|-----------------------|--------------|---------------------|
| | Kereset | | | | | Kereset összesen | | | Egyéb juttatások |
| | Alapilletmény | Illetmény pótlékok | Illetmény kiegészítések | Ügyeleti, készenléti díj | Túlmunka díj | | | | |
| | Ft/fő/hó | Ft/fő/hó | Ft/fő/hó | Ft/fő/hó | Ft/fő/hó | Ft/fő/hó | | | Ft/fő/hó |
| 2008. 07 - 09. | 215 236 | 20 169 | 42 635 | 14 120 | 4 482 | 296 641 | 28 070 | 324 711 | 1 204 |
| 2009. 07 - 09. | 219 148 | 20 337 | 21 793 | 14 581 | 5 390 | 281 249 | 24 338 | 305 587 | 1 097 |
| 2008. 07 - 09. =100% | 101,8 | 100,8 | 51,1 | 103,3 | 120,3 | 94,8 | 86,7 | 94,1 | 91,1 |
| 2008. 01 - 12. | 211 388 | 19 748 | 59 932 | 14 904 | 4 170 | 310 142 | 22 016 | 332 158 | 1 239 |
| 2008. 01 - 12 =100% | 103,7 | 103,0 | 36,4 | 97,8 | 129,3 | 90,7 | 110,5 | 92,0 | 88,5 |
| 2008. július | 214 819 | 20 342 | 43 504 | 13 680 | 5 386 | 297 731 | 14 591 | 312 322 | 1 215 |
| 2009. július | 220 081 | 20 886 | 20 063 | 13 823 | 7 047 | 281 901 | 12 278 | 294 179 | 1 107 |
| 2008. július =100% | 102,4 | 102,7 | 46,1 | 101,0 | 130,8 | 94,7 | 84,1 | 94,2 | 91,1 |
| 2008. 01 - 12 =100% | 104,1 | 105,8 | 33,5 | 92,7 | 169,0 | 90,9 | 55,8 | 88,6 | 89,3 |
| 2008. augusztus | 214 532 | 20 232 | 40 675 | 12 644 | 4 214 | 292 297 | 21 973 | 314 270 | 1 199 |
| 2009. augusztus | 218 443 | 20 370 | 21 312 | 13 538 | 5 790 | 279 453 | 17 658 | 297 111 | 1 099 |
| 2008. augusztus =100% | 101,8 | 100,7 | 52,4 | 107,1 | 137,4 | 95,6 | 80,4 | 94,5 | 91,6 |
| 2008. 01 - 12 =100% | 103,3 | 103,2 | 35,6 | 90,8 | 138,9 | 90,1 | 80,2 | 89,4 | 88,7 |
| 2008. szeptember | 216 361 | 19 931 | 43 715 | 16 042 | 3 832 | 299 882 | 47 822 | 347 704 | 1 199 |
| 2009. szeptember | 218 909 | 19 743 | 24 047 | 16 413 | 3 291 | 282 404 | 43 429 | 325 833 | 1 084 |
| 2008. szeptember =100% | 101,2 | 99,1 | 55,0 | 102,3 | 85,9 | 94,2 | 90,8 | 93,7 | 90,4 |
| 2008. 01 - 12 =100% | 103,6 | 100,0 | 40,1 | 110,1 | 78,9 | 91,1 | 197,3 | 98,1 | 87,5 |

[Vissza a tartalomjegyzékhez](#)[előző](#)[következő](#)

**Az egészségügyben foglalkoztatottak létszám és illetmény adatai havonként 2009 III. negyedévében, és azok változása az előző évhez mérten
- munkaköri csoportok és foglalkoztatási módok szerint, MÁK illetményszámfejtésű intézetek adatai**

Nyugdíjasként foglalkoztatott egészségügyi szakdolgozók

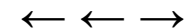
| Időszak (havi Kh-Ri átlag) | Jövedelem | | | | | | Jövedelem összesen | Átlaglétszám | |
|-------------------------------|---------------|-----------------------|----------------------------|-----------------------------|-----------------|---------------------|-----------------------|--------------|---------------------|
| | Kereset | | | | | Kereset összesen | | | Egyéb juttatások |
| | Alapilletmény | Illetmény pótlékok | Illetmény kiegészítések | Ügyeleti, készenléti díj | Túlmunka díj | | | | |
| | Ft/fő/hó | Ft/fő/hó | Ft/fő/hó | Ft/fő/hó | Ft/fő/hó | Ft/fő/hó | | | Ft/fő/hó |
| 2008. 07 - 09. | 111 329 | 21 012 | 26 677 | 3 035 | 2 509 | 164 561 | 20 864 | 185 426 | 1 247 |
| 2009. 07 - 09. | 110 303 | 21 107 | 19 194 | 3 151 | 2 563 | 156 318 | 16 347 | 172 666 | 1 096 |
| 2008. 07 - 09. =100% | 99,1 | 100,5 | 72,0 | 103,8 | 102,2 | 95,0 | 78,4 | 93,1 | 87,9 |
| 2008. 01 - 12. | 106 328 | 21 135 | 39 022 | 2 909 | 2 230 | 171 623 | 15 677 | 187 300 | 1 488 |
| 2008. 01 - 12 =100% | 103,7 | 99,9 | 49,2 | 108,3 | 114,9 | 91,1 | 104,3 | 92,2 | 73,6 |
| 2008. július | 111 090 | 20 649 | 31 259 | 2 776 | 2 880 | 168 655 | 19 784 | 188 439 | 1 261 |
| 2009. július | 111 434 | 21 306 | 18 429 | 2 699 | 3 748 | 157 615 | 9 893 | 167 508 | 1 121 |
| 2008. július =100% | 100,3 | 103,2 | 59,0 | 97,2 | 130,1 | 93,5 | 50,0 | 88,9 | 88,9 |
| 2008. 01 - 12 =100% | 104,8 | 100,8 | 47,2 | 92,8 | 168,1 | 91,8 | 63,1 | 89,4 | 75,3 |
| 2008. augusztus | 111 789 | 21 161 | 23 528 | 2 803 | 2 097 | 161 379 | 19 135 | 180 514 | 1 260 |
| 2009. augusztus | 110 546 | 21 229 | 18 107 | 2 996 | 2 106 | 154 983 | 20 434 | 175 417 | 1 112 |
| 2008. augusztus =100% | 98,9 | 100,3 | 77,0 | 106,9 | 100,4 | 96,0 | 106,8 | 97,2 | 88,3 |
| 2008. 01 - 12 =100% | 104,0 | 100,4 | 46,4 | 103,0 | 94,4 | 90,3 | 130,3 | 93,7 | 74,7 |
| 2008. szeptember | 111 101 | 21 235 | 25 190 | 3 541 | 2 550 | 163 616 | 23 766 | 187 381 | 1 220 |
| 2009. szeptember | 108 845 | 20 769 | 21 153 | 3 794 | 1 787 | 156 349 | 18 896 | 175 245 | 1 055 |
| 2008. szeptember =100% | 98,0 | 97,8 | 84,0 | 107,2 | 70,1 | 95,6 | 79,5 | 93,5 | 86,4 |
| 2008. 01 - 12 =100% | 102,4 | 98,3 | 54,2 | 130,4 | 80,1 | 91,1 | 120,5 | 93,6 | 70,9 |

[Vissza a tartalomjegyzékhez](#)[előző](#)[következő](#)

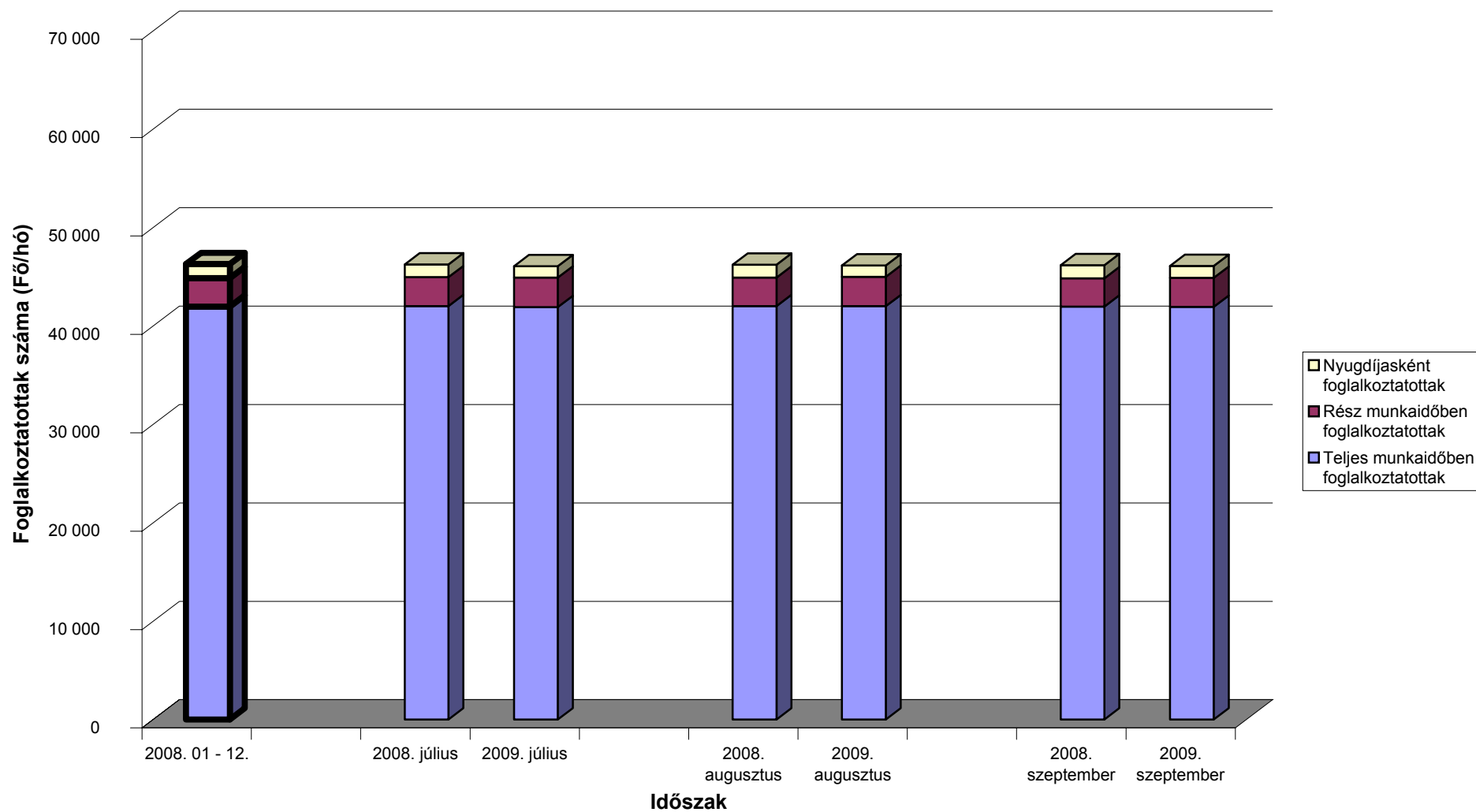
**Az egészségügyben foglalkoztatottak létszám és illetmény adatai havonként 2009 III. negyedévében, és azok változása az előző évhez mérten
- munkaköri csoportok és foglalkoztatási módok szerint, MÁK illetményszámfejtésű intézetek adatai**

Nyugdíjasként foglalkoztatott egyéb egészségügyi dolgozók

| Időszak (havi Kh-Ri átlag) | Jövedelem | | | | | | Jövedelem összesen | Átlagléttség | |
|-------------------------------|---------------|-----------------------|----------------------------|-----------------------------|-----------------|---------------------|-----------------------|--------------|---------------------|
| | Kereset | | | | | Kereset összesen | | | Egyéb juttatások |
| | Alapilletmény | Illetmény pótlékok | Illetmény kiegészítések | Ügyeleti, készenléti díj | Túlmunka díj | | | | |
| | Ft/fő/hó | Ft/fő/hó | Ft/fő/hó | Ft/fő/hó | Ft/fő/hó | Ft/fő/hó | | | Ft/fő/hó |
| 2008. 07 - 09. | 105 109 | 6 773 | 19 728 | 1 767 | 1 317 | 134 694 | 11 194 | 145 888 | 1 397 |
| 2009. 07 - 09. | 105 805 | 6 364 | 15 634 | 1 936 | 1 265 | 131 003 | 10 676 | 141 679 | 1 206 |
| 2008. 07 - 09. =100% | 100,7 | 94,0 | 79,2 | 109,5 | 96,0 | 97,3 | 95,4 | 97,1 | 86,3 |
| 2008. 01 - 12. | 102 941 | 6 701 | 29 153 | 1 631 | 1 528 | 141 955 | 9 562 | 151 517 | 1 507 |
| 2008. 01 - 12 =100% | 102,8 | 95,0 | 53,6 | 118,7 | 82,7 | 92,3 | 111,7 | 93,5 | 80,0 |
| 2008. július | 104 636 | 6 725 | 20 753 | 1 813 | 1 250 | 135 177 | 8 857 | 144 034 | 1 401 |
| 2009. július | 106 239 | 6 650 | 16 138 | 1 750 | 1 319 | 132 097 | 8 259 | 140 356 | 1 230 |
| 2008. július =100% | 101,5 | 98,9 | 77,8 | 96,5 | 105,5 | 97,7 | 93,3 | 97,4 | 87,8 |
| 2008. 01 - 12 =100% | 103,2 | 99,2 | 55,4 | 107,3 | 86,3 | 93,1 | 86,4 | 92,6 | 81,6 |
| 2008. augusztus | 105 374 | 6 720 | 17 701 | 1 727 | 900 | 132 421 | 11 227 | 143 648 | 1 410 |
| 2009. augusztus | 107 318 | 6 229 | 15 043 | 2 042 | 1 144 | 131 776 | 12 350 | 144 126 | 1 213 |
| 2008. augusztus =100% | 101,8 | 92,7 | 85,0 | 118,2 | 127,2 | 99,5 | 110,0 | 100,3 | 86,0 |
| 2008. 01 - 12 =100% | 104,3 | 92,9 | 51,6 | 125,2 | 74,9 | 92,8 | 129,2 | 95,1 | 80,5 |
| 2008. szeptember | 105 318 | 6 876 | 20 759 | 1 763 | 1 811 | 136 527 | 13 532 | 150 059 | 1 380 |
| 2009. szeptember | 103 786 | 6 203 | 15 715 | 2 022 | 1 332 | 129 058 | 11 479 | 140 536 | 1 174 |
| 2008. szeptember =100% | 98,5 | 90,2 | 75,7 | 114,7 | 73,6 | 94,5 | 84,8 | 93,7 | 85,1 |
| 2008. 01 - 12 =100% | 100,8 | 92,6 | 53,9 | 123,9 | 87,2 | 90,9 | 120,0 | 92,8 | 77,9 |



A mintában szereplő intézetek létszámadatai foglalkoztatási módok szerint



[Vissza a tartalomjegyzékhez](#)[előző](#)[következő](#)

**Az egészségügyben teljes munkaidőben foglalkoztatottak létszám és illetmény adatai havonként 2009 III. negyedévében, és azok változása az előző évhez mérten
- intézet típusok szerint, MÁK illetményszámfejtésű intézetek adatai**

Súlyponti kórházak

| Időszak (havi Kh-Ri átlag) | Jövedelem | | | | | | Jövedelem összesen | Átlagléttség | |
|-------------------------------|---------------|-----------------------|----------------------------|-----------------------------|-----------------|---------------------|-----------------------|--------------|---------------------|
| | Kereset | | | | | Kereset összesen | | | Egyéb juttatások |
| | Alapilletmény | Illetmény pótlékok | Illetmény kiegészítések | Ügyeleti, készenléti díj | Túlmunka díj | | | | |
| | Ft/fő/hó | Ft/fő/hó | Ft/fő/hó | Ft/fő/hó | Ft/fő/hó | Ft/fő/hó | | | Ft/fő/hó |
| 2008. 07 - 09. | 120 513 | 23 616 | 18 748 | 9 560 | 4 233 | 176 669 | 8 222 | 184 891 | 20 456 |
| 2009. 07 - 09. | 121 528 | 23 881 | 15 273 | 10 010 | 4 331 | 175 023 | 10 383 | 185 406 | 20 576 |
| 2008. 07 - 09. =100% | 100,8 | 101,1 | 81,5 | 104,7 | 102,3 | 99,1 | 126,3 | 100,3 | 100,6 |
| 2008. 01 - 12. | 119 613 | 23 540 | 26 571 | 9 699 | 3 836 | 183 259 | 6 107 | 189 366 | 20 400 |
| 2008. 01 - 12 =100% | 101,6 | 101,4 | 57,5 | 103,2 | 112,9 | 95,5 | 170,0 | 97,9 | 100,9 |
| 2008. július | 120 092 | 23 470 | 18 475 | 9 801 | 6 609 | 178 447 | 7 455 | 185 901 | 20 484 |
| 2009. július | 121 301 | 23 540 | 15 458 | 10 021 | 7 275 | 177 596 | 6 646 | 184 242 | 20 567 |
| 2008. július =100% | 101,0 | 100,3 | 83,7 | 102,2 | 110,1 | 99,5 | 89,1 | 99,1 | 100,4 |
| 2008. 01 - 12 =100% | 101,4 | 100,0 | 58,2 | 103,3 | 189,6 | 96,9 | 108,8 | 97,3 | 100,8 |
| 2008. augusztus | 120 755 | 23 825 | 18 310 | 9 635 | 1 509 | 174 035 | 7 104 | 181 139 | 20 464 |
| 2009. augusztus | 121 746 | 23 746 | 14 500 | 9 503 | 1 319 | 170 813 | 4 976 | 175 789 | 20 605 |
| 2008. augusztus =100% | 100,8 | 99,7 | 79,2 | 98,6 | 87,4 | 98,1 | 70,0 | 97,0 | 100,7 |
| 2008. 01 - 12 =100% | 101,8 | 100,9 | 54,6 | 98,0 | 34,4 | 93,2 | 81,5 | 92,8 | 101,0 |
| 2008. szeptember | 120 692 | 23 553 | 19 459 | 9 242 | 4 580 | 177 526 | 10 112 | 187 638 | 20 419 |
| 2009. szeptember | 121 538 | 24 358 | 15 863 | 10 506 | 4 404 | 176 668 | 19 544 | 196 212 | 20 555 |
| 2008. szeptember =100% | 100,7 | 103,4 | 81,5 | 113,7 | 96,2 | 99,5 | 193,3 | 104,6 | 100,7 |
| 2008. 01 - 12 =100% | 101,6 | 103,5 | 59,7 | 108,3 | 114,8 | 96,4 | 320,0 | 103,6 | 100,8 |

[Vissza a tartalomjegyzékhez](#)[előző](#)[következő](#)

**Az egészségügyben teljes munkaidőben foglalkoztatottak létszám és illetmény adatai havonként 2009 III. negyedévében, és azok változása az előző évhez mérten
- intézet típusok szerint, MÁK illetményszámfejtésű intézetek adatai**

Területi kórházak

| Időszak (havi Kh-Ri átlag) | Jövedelem | | | | | | | Jövedelem összesen | Átlagléttség |
|-------------------------------|---------------|-----------------------|----------------------------|-----------------------------|-----------------|---------------------|---------------------|-----------------------|--------------|
| | Kereset | | | | | Kereset összesen | Egyéb juttatások | | |
| | Alapilletmény | Illetmény pótlékok | Illetmény kiegészítések | Ügyeleti, készenléti díj | Túlmunka díj | | | | |
| | Ft/fő/hó | Ft/fő/hó | Ft/fő/hó | Ft/fő/hó | Ft/fő/hó | Ft/fő/hó | Ft/fő/hó | | |
| 2008. 07 - 09. | 120 842 | 22 140 | 15 477 | 7 732 | 4 793 | 170 984 | 6 963 | 177 946 | 16 536 |
| 2009. 07 - 09. | 122 093 | 22 500 | 12 716 | 7 660 | 5 114 | 170 084 | 8 085 | 178 168 | 16 443 |
| 2008. 07 - 09. =100% | 101,0 | 101,6 | 82,2 | 99,1 | 106,7 | 99,5 | 116,1 | 100,1 | 99,4 |
| 2008. 01 - 12. | 120 375 | 22 150 | 23 423 | 7 917 | 4 794 | 178 659 | 6 415 | 185 074 | 16 529 |
| 2008. 01 - 12 =100% | 101,4 | 101,6 | 54,3 | 96,8 | 106,7 | 95,2 | 126,0 | 96,3 | 99,5 |
| 2008. július | 120 547 | 22 061 | 15 318 | 7 317 | 4 942 | 170 184 | 6 894 | 177 079 | 16 531 |
| 2009. július | 122 056 | 22 479 | 12 758 | 7 313 | 5 842 | 170 448 | 7 367 | 177 814 | 16 426 |
| 2008. július =100% | 101,3 | 101,9 | 83,3 | 99,9 | 118,2 | 100,2 | 106,9 | 100,4 | 99,4 |
| 2008. 01 - 12 =100% | 101,4 | 101,5 | 54,5 | 92,4 | 121,8 | 95,4 | 114,8 | 96,1 | 99,4 |
| 2008. augusztus | 121 021 | 22 210 | 15 214 | 7 107 | 4 435 | 169 987 | 6 851 | 176 837 | 16 535 |
| 2009. augusztus | 122 343 | 22 443 | 12 446 | 6 759 | 5 106 | 169 096 | 7 641 | 176 737 | 16 451 |
| 2008. augusztus =100% | 101,1 | 101,0 | 81,8 | 95,1 | 115,1 | 99,5 | 111,5 | 99,9 | 99,5 |
| 2008. 01 - 12 =100% | 101,6 | 101,3 | 53,1 | 85,4 | 106,5 | 94,6 | 119,1 | 95,5 | 99,5 |
| 2008. szeptember | 120 958 | 22 148 | 15 899 | 8 772 | 5 002 | 172 779 | 7 143 | 179 921 | 16 541 |
| 2009. szeptember | 121 880 | 22 579 | 12 945 | 8 909 | 4 395 | 170 707 | 9 245 | 179 952 | 16 452 |
| 2008. szeptember =100% | 100,8 | 101,9 | 81,4 | 101,6 | 87,9 | 98,8 | 129,4 | 100,0 | 99,5 |
| 2008. 01 - 12 =100% | 101,3 | 101,9 | 55,3 | 112,5 | 91,7 | 95,5 | 144,1 | 97,2 | 99,5 |

[Vissza a tartalomjegyzékhez](#)[előző](#)[következő](#)

**Az egészségügyben teljes munkaidőben foglalkoztatottak létszám és illetmény adatai havonként 2009 III. negyedévében, és azok változása az előző évhez mérten
- intézet típusok szerint, MÁK illetményszámfejtésű intézetek adatai**

Szakorvosi rendelőintézetek

| Időszak (havi Kh-Ri átlag) | Jövedelem | | | | | | Jövedelem összesen | Átlagléttség | |
|-------------------------------|---------------|-----------------------|----------------------------|-----------------------------|-----------------|---------------------|-----------------------|--------------|---------------------|
| | Kereset | | | | | Kereset összesen | | | Egyéb juttatások |
| | Alapilletmény | Illetmény pótlékok | Illetmény kiegészítések | Ügyeleti, készenléti díj | Túlmunka díj | | | | |
| | Ft/fő/hó | Ft/fő/hó | Ft/fő/hó | Ft/fő/hó | Ft/fő/hó | Ft/fő/hó | | | Ft/fő/hó |
| 2008. 07 - 09. | 136 795 | 13 155 | 23 292 | 140 | 450 | 173 833 | 15 242 | 189 075 | 2 910 |
| 2009. 07 - 09. | 138 611 | 13 061 | 13 420 | 141 | 500 | 165 732 | 13 521 | 179 254 | 2 854 |
| 2008. 07 - 09. =100% | 101,3 | 99,3 | 57,6 | 100,5 | 111,0 | 95,3 | 88,7 | 94,8 | 98,1 |
| 2008. 01 - 12. | 136 424 | 13 164 | 31 618 | 161 | 638 | 182 005 | 12 710 | 194 714 | 2 930 |
| 2008. 01 - 12 =100% | 101,6 | 99,2 | 42,4 | 87,5 | 78,4 | 91,1 | 106,4 | 92,1 | 97,4 |
| 2008. július | 136 590 | 13 235 | 26 366 | 71 | 478 | 176 739 | 15 782 | 192 521 | 2 914 |
| 2009. július | 138 704 | 13 449 | 18 053 | 161 | 494 | 170 860 | 12 292 | 183 152 | 2 850 |
| 2008. július =100% | 101,5 | 101,6 | 68,5 | 228,2 | 103,3 | 96,7 | 77,9 | 95,1 | 97,8 |
| 2008. 01 - 12 =100% | 101,7 | 102,2 | 57,1 | 100,0 | 77,4 | 93,9 | 96,7 | 94,1 | 97,3 |
| 2008. augusztus | 136 932 | 12 980 | 17 515 | 189 | 342 | 167 959 | 13 160 | 181 118 | 2 911 |
| 2009. augusztus | 138 368 | 13 120 | 10 796 | 121 | 612 | 163 016 | 14 137 | 177 153 | 2 865 |
| 2008. augusztus =100% | 101,0 | 101,1 | 61,6 | 64,0 | 178,8 | 97,1 | 107,4 | 97,8 | 98,4 |
| 2008. 01 - 12 =100% | 101,4 | 99,7 | 34,1 | 75,0 | 95,9 | 89,6 | 111,2 | 91,0 | 97,8 |
| 2008. szeptember | 136 864 | 13 252 | 25 997 | 161 | 531 | 176 805 | 16 788 | 193 593 | 2 904 |
| 2009. szeptember | 138 762 | 12 612 | 11 422 | 141 | 393 | 163 331 | 14 133 | 177 464 | 2 845 |
| 2008. szeptember =100% | 101,4 | 95,2 | 43,9 | 87,4 | 74,1 | 92,4 | 84,2 | 91,7 | 98,0 |
| 2008. 01 - 12 =100% | 101,7 | 95,8 | 36,1 | 87,5 | 61,7 | 89,7 | 111,2 | 91,1 | 97,1 |

[Vissza a tartalomjegyzékhez](#)[előző](#)[következő](#)

**Az egészségügyben teljes munkaidőben foglalkoztatottak létszám és illetmény adatai havonként 2009 III. negyedévében, és azok változása az előző évhez mérten
- intézet típusok szerint, MÁK illetményszámfejtésű intézetek adatai**

Alapellátási rendelőintézetek

| Időszak (havi Kh-Ri átlag) | Jövedelem | | | | | | Jövedelem összesen | Átlagléttség | |
|-------------------------------|---------------|-----------------------|----------------------------|-----------------------------|-----------------|---------------------|-----------------------|--------------|---------------------|
| | Kereset | | | | | Kereset összesen | | | Egyéb juttatások |
| | Alapilletmény | Illetmény pótlékok | Illetmény kiegészítések | Ügyeleti, készenléti díj | Túlmunka díj | | | | |
| | Ft/fő/hó | Ft/fő/hó | Ft/fő/hó | Ft/fő/hó | Ft/fő/hó | Ft/fő/hó | | | Ft/fő/hó |
| 2008. 07 - 09. | 140 526 | 10 035 | 17 691 | 434 | 925 | 169 611 | 14 998 | 184 609 | 1 968 |
| 2009. 07 - 09. | 140 695 | 10 066 | 11 988 | 550 | 861 | 164 160 | 16 267 | 180 427 | 1 939 |
| 2008. 07 - 09. =100% | 100,1 | 100,3 | 67,8 | 126,8 | 93,0 | 96,8 | 108,5 | 97,7 | 98,5 |
| 2008. 01 - 12. | 140 486 | 10 078 | 35 120 | 474 | 1 054 | 187 212 | 13 587 | 200 799 | 1 973 |
| 2008. 01 - 12 =100% | 100,1 | 99,9 | 34,1 | 116,0 | 81,7 | 87,7 | 119,7 | 89,9 | 98,3 |
| 2008. július | 140 957 | 10 076 | 17 705 | 463 | 1 252 | 170 454 | 15 465 | 185 919 | 1 968 |
| 2009. július | 141 248 | 9 923 | 12 502 | 488 | 926 | 165 086 | 18 122 | 183 208 | 1 931 |
| 2008. július =100% | 100,2 | 98,5 | 70,6 | 105,3 | 73,9 | 96,9 | 117,2 | 98,5 | 98,1 |
| 2008. 01 - 12 =100% | 100,5 | 98,5 | 35,6 | 102,9 | 87,8 | 88,2 | 133,4 | 91,2 | 97,9 |
| 2008. augusztus | 139 954 | 10 081 | 16 924 | 398 | 801 | 168 158 | 13 587 | 181 745 | 1 967 |
| 2009. augusztus | 139 640 | 10 291 | 11 875 | 593 | 888 | 163 287 | 18 343 | 181 630 | 1 945 |
| 2008. augusztus =100% | 99,8 | 102,1 | 70,2 | 148,9 | 110,8 | 97,1 | 135,0 | 99,9 | 98,9 |
| 2008. 01 - 12 =100% | 99,4 | 102,1 | 33,8 | 125,0 | 84,2 | 87,2 | 135,0 | 90,5 | 98,6 |
| 2008. szeptember | 140 667 | 9 947 | 18 442 | 441 | 722 | 170 220 | 15 941 | 186 160 | 1 969 |
| 2009. szeptember | 141 202 | 9 982 | 11 589 | 570 | 769 | 164 113 | 12 343 | 176 456 | 1 942 |
| 2008. szeptember =100% | 100,4 | 100,3 | 62,8 | 129,3 | 106,6 | 96,4 | 77,4 | 94,8 | 98,6 |
| 2008. 01 - 12 =100% | 100,5 | 99,0 | 33,0 | 120,2 | 73,0 | 87,7 | 90,8 | 87,9 | 98,4 |

[Vissza a tartalomjegyzékhez](#)[előző](#)[következő](#)

**Az egészségügyben teljes munkaidőben foglalkoztatottak létszám és illetmény adatai havonként 2009 III. negyedévében, és azok változása az előző évhez mérten
- intézet típusok szerint, MÁK illetményszámfejtésű intézetek adatai**

Fogorvosi rendelőintézetek

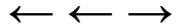
| Időszak (havi Kh-Ri átlag) | Jövedelem | | | | | | | Jövedelem összesen | Átlagléttség |
|-------------------------------|---------------|-----------------------|----------------------------|-----------------------------|-----------------|---------------------|---------------------|-----------------------|--------------|
| | Kereset | | | | | Kereset összesen | Egyéb juttatások | | |
| | Alapilletmény | Illetmény pótlékok | Illetmény kiegészítések | Ügyeleti, készenléti díj | Túlmunka díj | | | | |
| | Ft/fő/hó | Ft/fő/hó | Ft/fő/hó | Ft/fő/hó | Ft/fő/hó | Ft/fő/hó | Ft/fő/hó | | |
| 2008. 07 - 09. | 173 895 | 13 078 | 14 793 | 0 | 2 973 | 204 739 | 1 187 | 205 926 | 102 |
| 2009. 07 - 09. | 153 644 | 12 632 | 5 757 | 0 | 2 930 | 174 963 | 831 | 175 794 | 107 |
| 2008. 07 - 09. =100% | 88,4 | 96,6 | 38,9 | . | 98,6 | 85,5 | 70,0 | 85,4 | 104,8 |
| 2008. 01 - 12. | 150 668 | 13 276 | 22 715 | 0 | 2 014 | 188 673 | 4 532 | 193 206 | 105 |
| 2008. 01 - 12 =100% | 102,0 | 95,2 | 25,3 | . | 145,5 | 92,7 | 18,3 | 91,0 | 102,3 |
| 2008. július | 176 093 | 16 447 | 13 756 | 0 | 2 267 | 208 564 | 1 110 | 209 674 | 99 |
| 2009. július | 154 474 | 13 029 | 5 046 | 0 | 2 424 | 174 973 | 730 | 175 703 | 105 |
| 2008. július =100% | 87,7 | 79,2 | 36,7 | . | 106,9 | 83,9 | 65,8 | 83,8 | 106,6 |
| 2008. 01 - 12 =100% | 102,5 | 98,1 | 22,2 | . | 120,3 | 92,7 | 16,1 | 90,9 | 100,5 |
| 2008. augusztus | 196 780 | 10 756 | 15 692 | 0 | 715 | 223 944 | 1 626 | 225 569 | 103 |
| 2009. augusztus | 153 325 | 12 470 | 5 823 | 0 | 2 385 | 174 004 | 855 | 174 859 | 108 |
| 2008. augusztus =100% | 77,9 | 115,9 | 37,1 | . | 333,5 | 77,7 | 52,6 | 77,5 | 104,8 |
| 2008. 01 - 12 =100% | 101,8 | 93,9 | 25,6 | . | 118,4 | 92,2 | 18,9 | 90,5 | 103,0 |
| 2008. szeptember | 149 377 | 12 187 | 14 886 | 0 | 5 852 | 182 302 | 829 | 183 131 | 105 |
| 2009. szeptember | 153 155 | 12 408 | 6 382 | 0 | 3 965 | 175 909 | 906 | 176 815 | 108 |
| 2008. szeptember =100% | 102,5 | 101,8 | 42,9 | . | 67,8 | 96,5 | 109,3 | 96,6 | 103,2 |
| 2008. 01 - 12 =100% | 101,7 | 93,5 | 28,1 | . | 196,8 | 93,2 | 20,0 | 91,5 | 103,4 |

[Vissza a tartalomjegyzékhez](#)[előző](#)[következő](#)

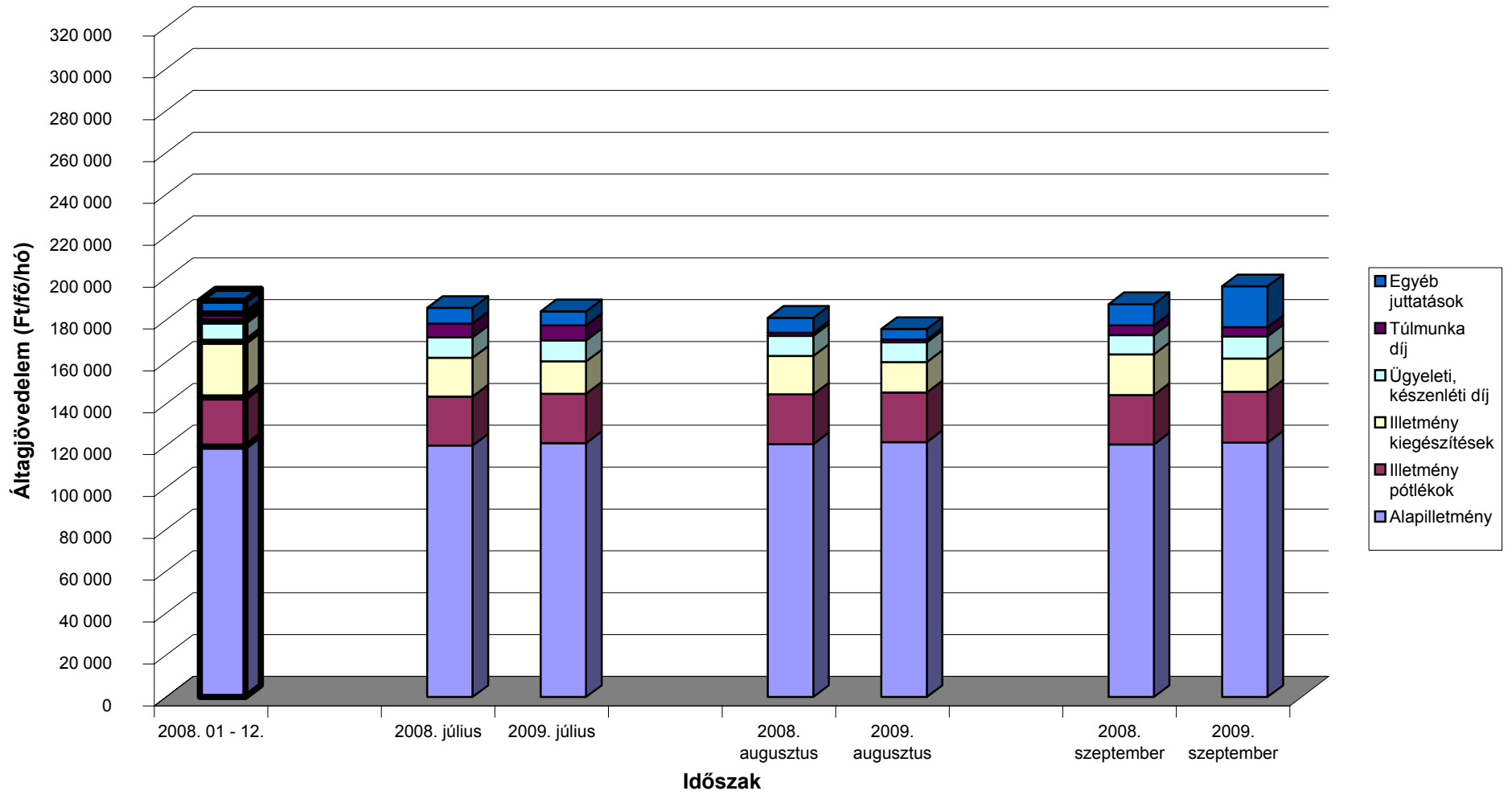
**Az egészségügyben teljes munkaidőben foglalkoztatottak létszám és illetmény adatai havonként 2009 III. negyedévében, és azok változása az előző évhez mérten
- intézet típusok szerint, MÁK illetményszámfejtésű intézetek adatai**

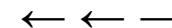
Egyéb intézetek

| Időszak (havi Kh-Ri átlag) | Jövedelem | | | | | | Jövedelem összesen | Átlagléttség | |
|-------------------------------|---------------|-----------------------|----------------------------|-----------------------------|-----------------|---------------------|-----------------------|--------------|---------------------|
| | Kereset | | | | | Kereset összesen | | | Egyéb juttatások |
| | Alapilletmény | Illetmény pótlékok | Illetmény kiegészítések | Ügyeleti, készenléti díj | Túlmunka díj | | | | |
| | Ft/fő/hó | Ft/fő/hó | Ft/fő/hó | Ft/fő/hó | Ft/fő/hó | Ft/fő/hó | | | Ft/fő/hó |
| 2008. 07 - 09. | 108 004 | 5 662 | 9 007 | 6 920 | 1 276 | 130 869 | 5 557 | 136 426 | 30 |
| 2009. 07 - 09. | 103 405 | 6 396 | 7 368 | 4 191 | 805 | 122 166 | 0 | 122 166 | 30 |
| 2008. 07 - 09. =100% | 95,7 | 113,0 | 81,8 | 60,6 | 63,1 | 93,3 | 0,0 | 89,5 | 101,2 |
| 2008. 01 - 12. | 107 647 | 6 129 | 15 915 | 6 120 | 2 568 | 138 379 | 4 904 | 143 283 | 30 |
| 2008. 01 - 12 =100% | 96,1 | 104,4 | 46,3 | 68,5 | 31,4 | 88,3 | 0,0 | 85,3 | 100,5 |
| 2008. július | 107 847 | 5 646 | 8 958 | 5 686 | 1 447 | 129 584 | 16 614 | 146 198 | 30 |
| 2009. július | 103 734 | 6 712 | 7 406 | 4 100 | 773 | 122 725 | 0 | 122 725 | 30 |
| 2008. július =100% | 96,2 | 118,9 | 82,7 | 72,1 | 53,4 | 94,7 | 0,0 | 83,9 | 100,9 |
| 2008. 01 - 12 =100% | 96,4 | 109,5 | 46,5 | 67,0 | 30,1 | 88,7 | 0,0 | 85,7 | 100,5 |
| 2008. augusztus | 107 292 | 5 611 | 8 881 | 7 703 | 1 270 | 130 757 | 0 | 130 757 | 30 |
| 2009. augusztus | 102 747 | 6 149 | 7 291 | 4 237 | 934 | 121 357 | 0 | 121 357 | 30 |
| 2008. augusztus =100% | 95,8 | 109,6 | 82,1 | 55,0 | 73,5 | 92,8 | 0,0 | 92,8 | 100,0 |
| 2008. 01 - 12 =100% | 95,4 | 100,3 | 45,8 | 69,2 | 36,4 | 87,7 | 0,0 | 84,7 | 100,5 |
| 2008. szeptember | 108 895 | 5 730 | 9 187 | 7 374 | 1 108 | 132 294 | 0 | 132 294 | 29 |
| 2009. szeptember | 103 734 | 6 328 | 7 406 | 4 237 | 710 | 122 415 | 0 | 122 415 | 30 |
| 2008. szeptember =100% | 95,3 | 110,4 | 80,6 | 57,5 | 64,1 | 92,5 | 0,0 | 92,5 | 102,8 |
| 2008. 01 - 12 =100% | 96,4 | 103,2 | 46,5 | 69,2 | 27,6 | 88,5 | 0,0 | 85,4 | 100,5 |

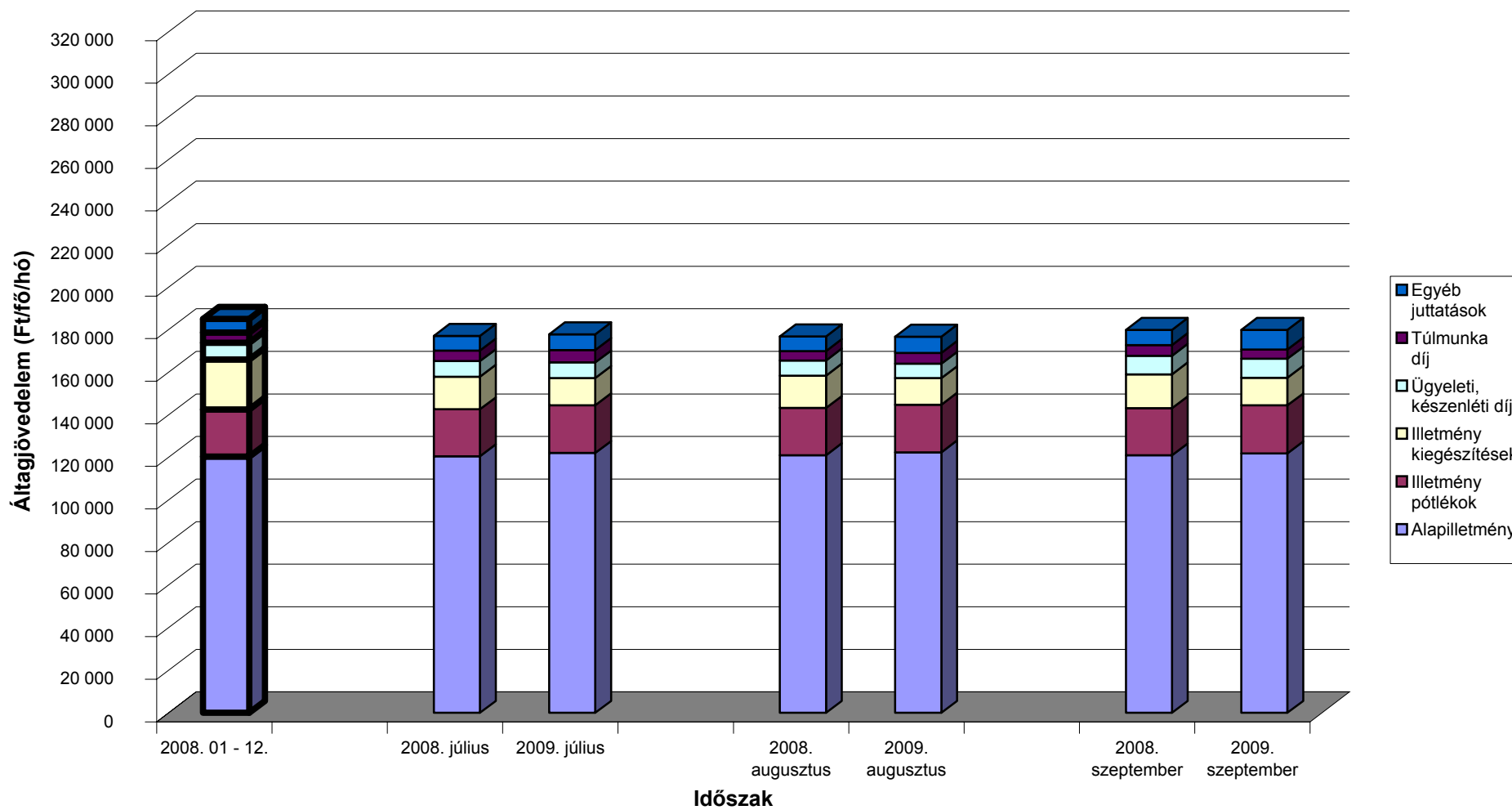


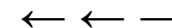
A teljes munkaidőben foglalkoztatott egészségügyi dolgozók illetményei intézet típusonként Súlyponti kórházak



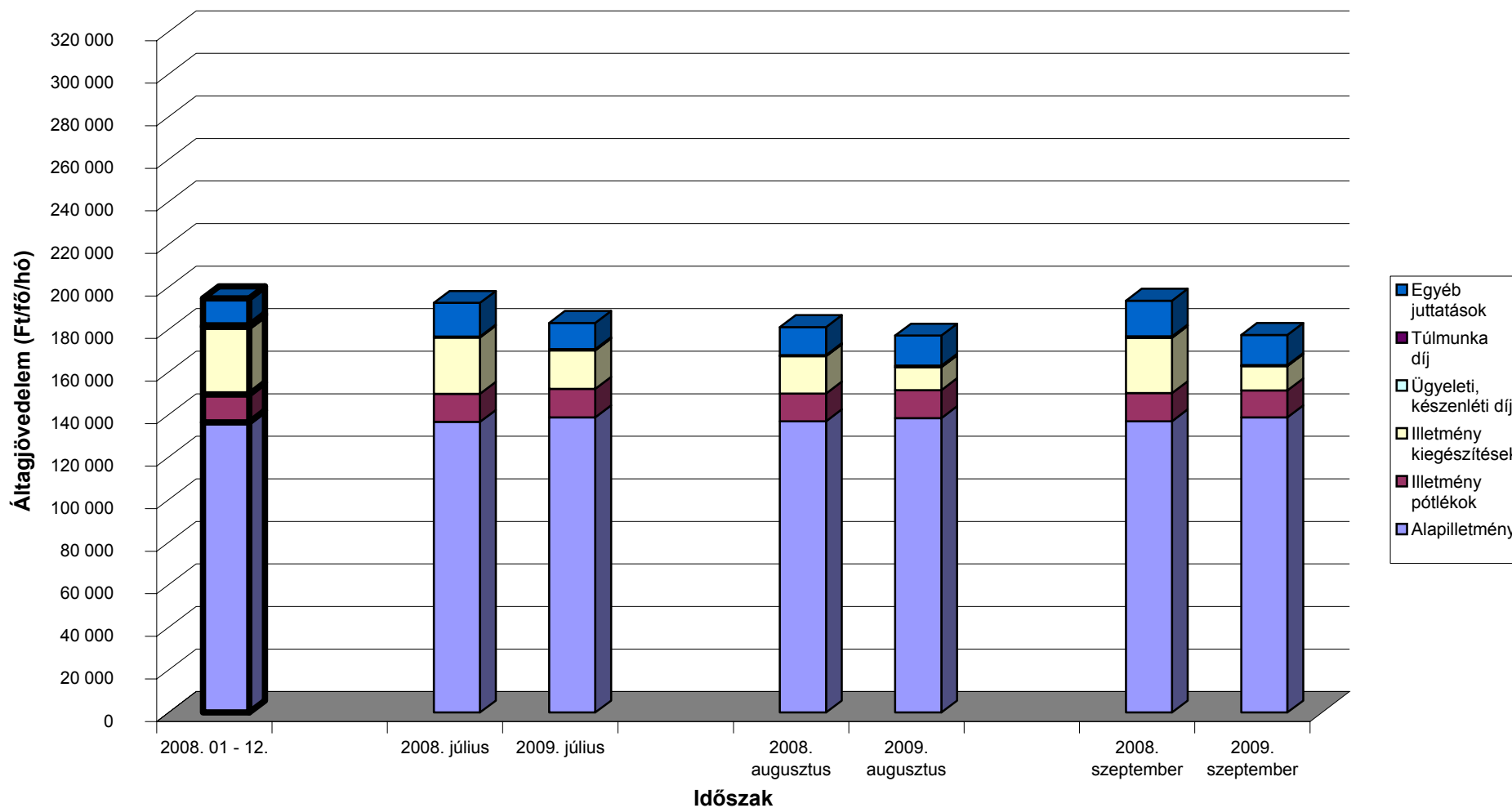


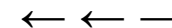
A teljes munkaidőben foglalkoztatott egészségügyi dolgozók illetményei intézet típusonként Területi kórházak



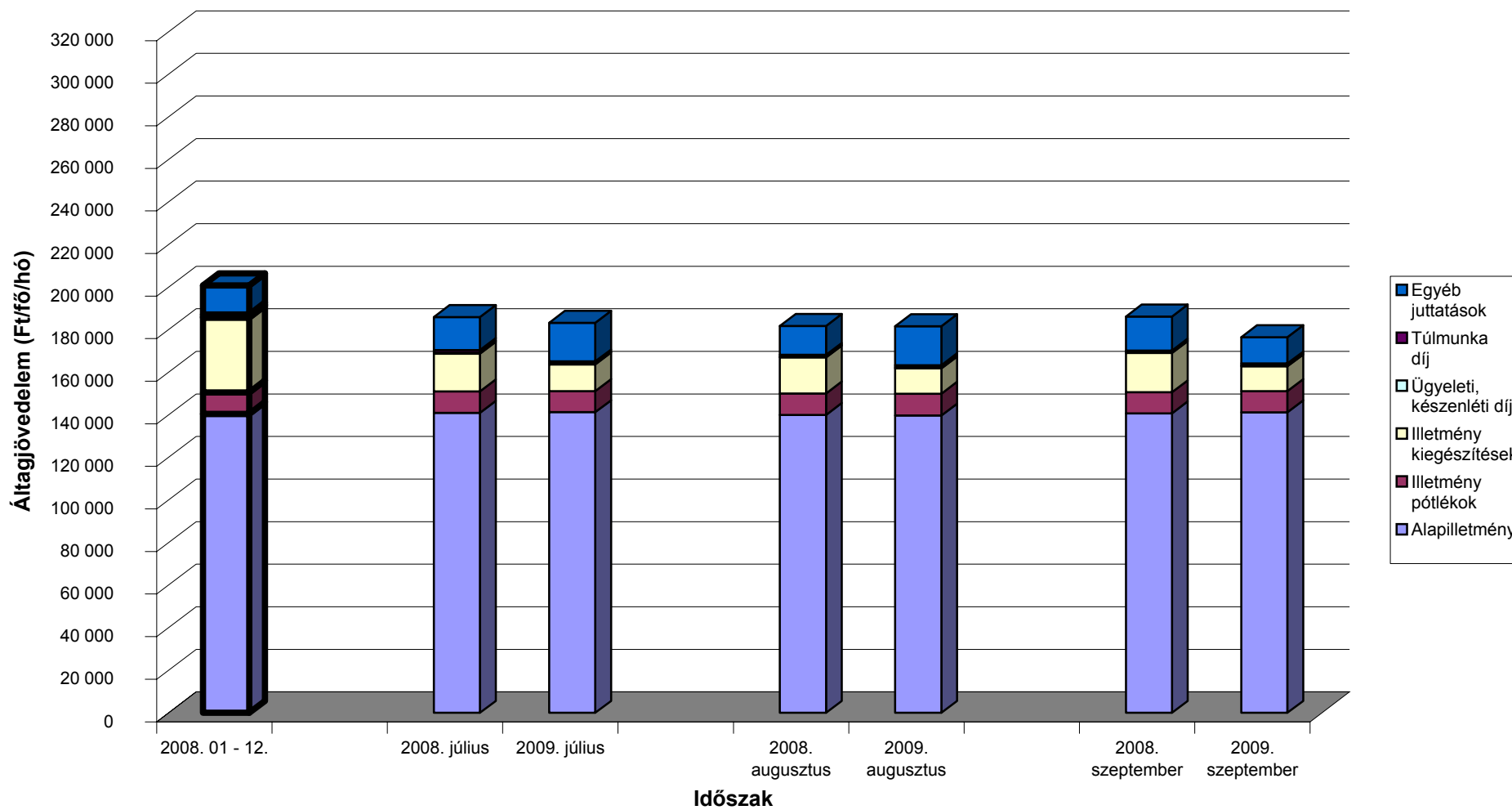


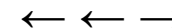
A teljes munkaidőben foglalkoztatott egészségügyi dolgozók illetményei intézet típusonként Szakorvosi rendelőintézetek



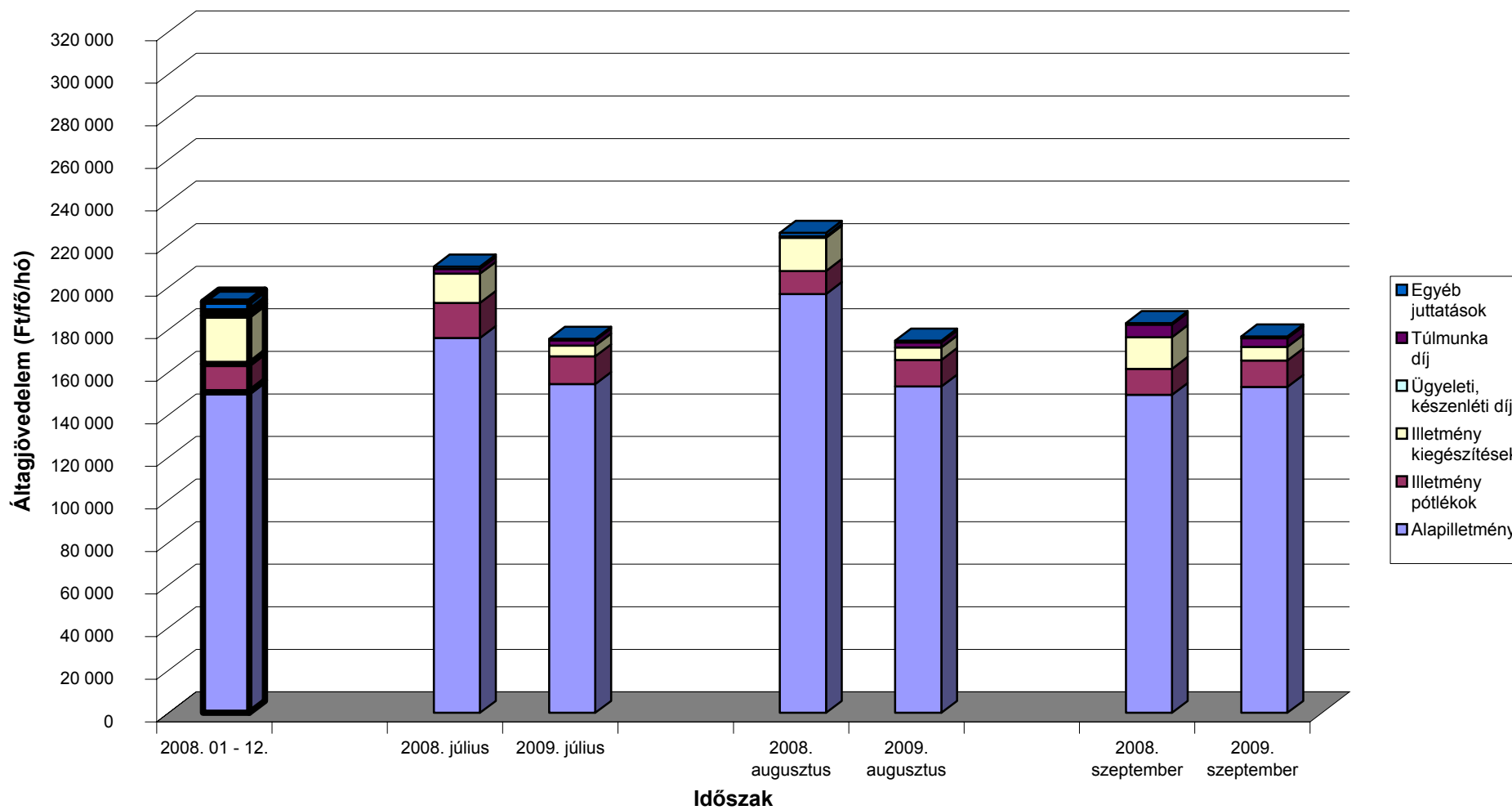


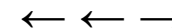
A teljes munkaidőben foglalkoztatott egészségügyi dolgozók illetményei intézet típusonként Alapellátási rendelőintézetek



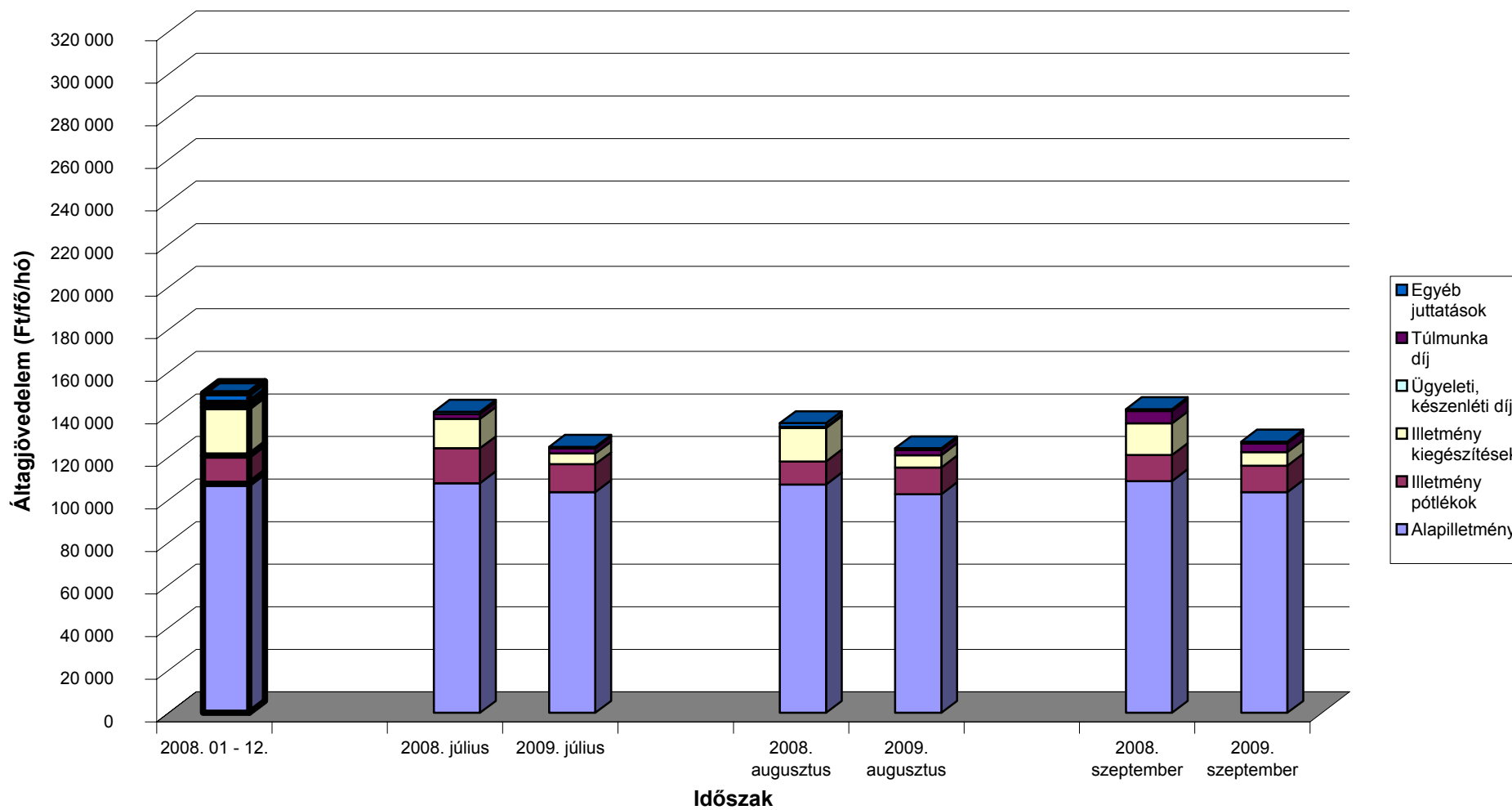


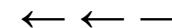
A teljes munkaidőben foglalkoztatott egészségügyi dolgozók illetményei intézet típusonként Fogorvosi rendelőintézetek



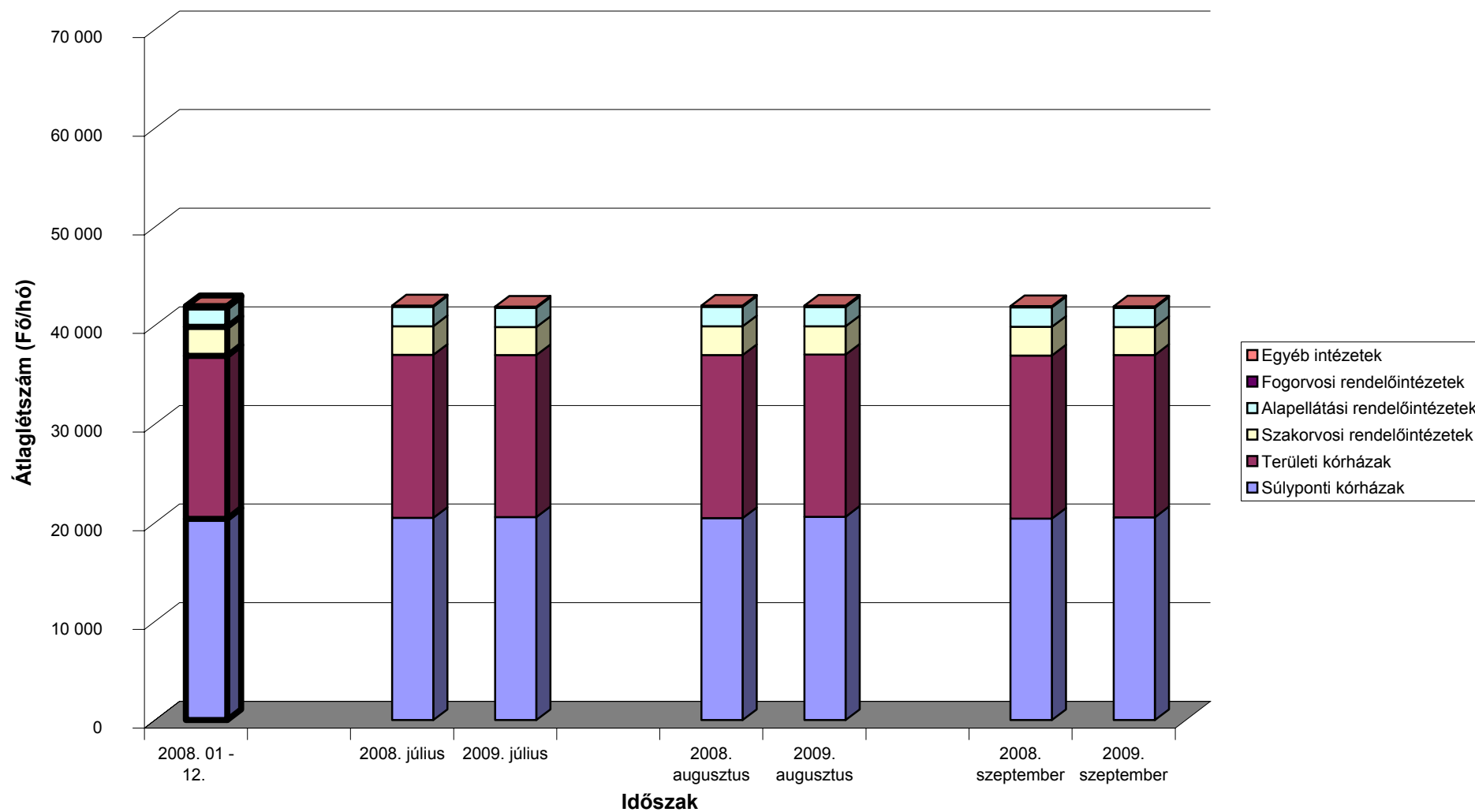


A teljes munkaidőben foglalkoztatott egészségügyi dolgozók illetményei intézet típusonként Egyéb intézetek





A mintában szereplő intézetek teljes munkaidős alkalmazotti létszáma fenntartó szerint



[Vissza a tartalomjegyzékhez](#)[előző](#)[következő](#)

**ÁNTSZ intézetek létszám és illetmény adatai 2009. III. negyedévben,
azok változása az előző év azonos negyedévhez és az előző évhez mérten**

Köztisztviselők

| Besorolási osztály | Jövedelem | | | | | | Jövedelem összesen | Átlaglétszám | |
|----------------------------------|---------------|--------------------|-------------------------|--------------------------|--------------|------------------|--------------------|--------------|------------------|
| | Kereset | | | | | Kereset összesen | | | Egyéb juttatások |
| | Alapilletmény | Illetmény pótlékok | Illetmény kiegészítések | Ügyeleti, készenléti díj | Túlmunka díj | | | | |
| | Ft/fő/hó | Ft/fő/hó | Ft/fő/hó | Ft/fő/hó | Ft/fő/hó | Ft/fő/hó | | | Ft/fő/hó |
| Vezetők | | | | | | | | | |
| 2008. 07 - 09. | 315 066 | 67 911 | 143 012 | 0 | 0 | 525 989 | 16 059 | 542 048 | 218 |
| 2009. 07 - 09. | 311 209 | 87 089 | 96 284 | 0 | 0 | 494 583 | 30 257 | 524 841 | 225 |
| 2008. 07 - 09. =100% | 98,8 | 128,2 | 67,3 | . | . | 94,0 | 188,4 | 96,8 | 103,3 |
| 2008. 01 - 12. | 313 136 | 69 936 | 211 081 | 0 | 0 | 594 153 | 36 926 | 631 079 | 220 |
| 2008. 01 - 12 =100% | 99,4 | 124,5 | 45,6 | . | . | 83,2 | 81,9 | 83,2 | 102,2 |
| I. besorolási osztály | | | | | | | | | |
| 2008. 07 - 09. | 197 614 | 6 943 | 61 279 | 0 | 0 | 265 837 | 21 153 | 286 990 | 1 626 |
| 2009. 07 - 09. | 196 873 | 7 525 | 38 284 | 0 | 0 | 242 681 | 24 124 | 266 806 | 1 701 |
| 2008. 07 - 09. =100% | 99,6 | 108,4 | 62,5 | . | . | 91,3 | 114,0 | 93,0 | 104,6 |
| 2008. 01 - 12. | 196 055 | 6 864 | 86 607 | 0 | 0 | 289 526 | 27 484 | 317 010 | 1 620 |
| 2008. 01 - 12 =100% | 100,4 | 109,6 | 44,2 | . | . | 83,8 | 87,8 | 84,2 | 105,0 |
| II. besorolási osztály | | | | | | | | | |
| 2008. 07 - 09. | 125 210 | 2 109 | 30 873 | 0 | 0 | 158 191 | 16 446 | 174 637 | 529 |
| 2009. 07 - 09. | 127 243 | 2 053 | 19 779 | 0 | 0 | 149 074 | 27 088 | 176 162 | 533 |
| 2008. 07 - 09. =100% | 101,6 | 97,4 | 64,1 | . | . | 94,2 | 164,7 | 100,9 | 100,7 |
| 2008. 01 - 12. | 124 048 | 2 061 | 46 902 | 0 | 0 | 173 011 | 27 091 | 200 103 | 530 |
| 2008. 01 - 12 =100% | 102,6 | 99,6 | 42,2 | . | . | 86,2 | 100,0 | 88,0 | 100,6 |
| III. besorolási osztály | | | | | | | | | |
| 2008. 07 - 09. | 87 990 | 317 | 13 386 | 0 | 0 | 101 693 | 10 187 | 111 880 | 115 |
| 2009. 07 - 09. | 91 115 | 361 | 13 068 | 0 | 0 | 104 544 | 12 735 | 117 279 | 102 |
| 2008. 07 - 09. =100% | 103,6 | 114,1 | 97,6 | . | . | 102,8 | 125,0 | 104,8 | 88,3 |
| 2008. 01 - 12. | 86 827 | 364 | 25 093 | 0 | 0 | 112 284 | 20 182 | 132 466 | 115 |
| 2008. 01 - 12 =100% | 104,9 | 99,3 | 52,1 | . | . | 93,1 | 63,1 | 88,5 | 88,3 |
| Köztisztviselők, Összesen | | | | | | | | | |
| 2008. 07 - 09. | 187 426 | 10 943 | 59 751 | 0 | 0 | 258 119 | 19 200 | 277 319 | 2 488 |
| 2009. 07 - 09. | 188 222 | 13 087 | 38 524 | 0 | 0 | 239 832 | 24 827 | 264 660 | 2 560 |
| 2008. 07 - 09. =100% | 100,4 | 119,6 | 64,5 | . | . | 92,9 | 129,3 | 95,4 | 102,9 |
| 2008. 01 - 12. | 186 013 | 11 121 | 86 312 | 0 | 0 | 283 445 | 27 898 | 311 343 | 2 485 |
| 2008. 01 - 12 =100% | 101,2 | 117,7 | 44,6 | . | . | 84,6 | 89,0 | 85,0 | 103,0 |

[Vissza a tartalomjegyzékhez](#)[előző](#)[következő](#)

**ÁNTSZ intézetek létszám és illetmény adatai 2009. III. negyedévben,
azok változása az előző év azonos negyedévhez és az előző évhez mérten**

Közalkalmazottak

| Besorolási osztály | Jövedelem | | | | | | | Jövedelem összesen | Átlaglétszám |
|-------------------------------------------------------------------------------------|---------------|--------------------|-------------------------|--------------------------|--------------|------------------|------------------|--------------------|--------------|
| | Kereset | | | | | Kereset összesen | Egyéb juttatások | | |
| | Alapilletmény | Illetmény pótlékok | Illetmény kiegészítések | Ügyeleti, készenléti díj | Túlmunka díj | | | | |
| | Ft/fő/hó | Ft/fő/hó | Ft/fő/hó | Ft/fő/hó | Ft/fő/hó | Ft/fő/hó | Ft/fő/hó | | |
| Alap és középfokú végzettségűek (A, B, C, D, E fizetési osztályba tartozók) | | | | | | | | | |
| 2008. 07 - 09. | 123 706 | 9 331 | 19 216 | 514 | 364 | 153 131 | 31 664 | 184 795 | 306 |
| 2009. 07 - 09. | 123 581 | 9 146 | 18 611 | 363 | 423 | 152 124 | 16 391 | 168 516 | 310 |
| 2008. 07 - 09. =100% | 99,9 | 98,0 | 96,9 | 70,6 | 116,2 | 99,3 | 51,8 | 91,2 | 101,1 |
| 2008. 01 - 12. | 121 210 | 9 011 | 51 899 | 373 | 425 | 182 917 | 26 527 | 209 444 | 305 |
| 2008. 01 - 12 =100% | 102,0 | 101,5 | 35,9 | 97,3 | 99,6 | 83,2 | 61,8 | 80,5 | 101,6 |
| Felsőfokú végzettségűek, vezetők (F, G, H, I, J fizetési osztályba tartozók) | | | | | | | | | |
| 2008. 07 - 09. | 208 596 | 19 141 | 26 308 | 3 349 | 213 | 257 608 | 23 778 | 281 386 | 420 |
| 2009. 07 - 09. | 210 180 | 19 070 | 15 484 | 2 498 | 834 | 248 066 | 19 325 | 267 391 | 456 |
| 2008. 07 - 09. =100% | 100,8 | 99,6 | 58,9 | 74,6 | 390,6 | 96,3 | 81,3 | 95,0 | 108,7 |
| 2008. 01 - 12. | 208 128 | 19 067 | 77 307 | 2 675 | 191 | 307 367 | 22 652 | 330 019 | 415 |
| 2008. 01 - 12 =100% | 101,0 | 100,0 | 20,0 | 93,4 | 437,3 | 80,7 | 85,3 | 81,0 | 110,0 |
| Közalkalmazottak, Összesen | | | | | | | | | |
| 2008. 07 - 09. | 172 780 | 15 002 | 23 316 | 2 153 | 277 | 213 528 | 27 106 | 240 633 | 726 |
| 2009. 07 - 09. | 175 168 | 15 058 | 16 749 | 1 635 | 668 | 209 276 | 18 139 | 227 415 | 766 |
| 2008. 07 - 09. =100% | 101,4 | 100,4 | 71,8 | 75,9 | 240,9 | 98,0 | 66,9 | 94,5 | 105,5 |
| 2008. 01 - 12. | 171 315 | 14 808 | 66 546 | 1 700 | 290 | 254 658 | 24 293 | 278 951 | 719 |
| 2008. 01 - 12 =100% | 102,2 | 101,7 | 25,2 | 96,2 | 230,3 | 82,2 | 74,7 | 81,5 | 106,5 |

[Vissza a tartalomjegyzékhez](#)

[előző](#)

[következő](#)

**ÁNTSZ intézetek létszám és illetmény adatai 2009. III. negyedévben,
azok változása az előző év azonos negyedévhez és az előző évhez mérten**

Egyéb foglalkoztatottak

| Besorolási osztály | Jövedelem | | | | | | | Jövedelem összesen | Átlaglétszám |
|--------------------------------------------------------|---------------|--------------------|-------------------------|--------------------------|--------------|------------------|------------------|--------------------|--------------|
| | Kereset | | | | | Kereset összesen | Egyéb juttatások | | |
| | Alapilletmény | Illetmény pótlékok | Illetmény kiegészítések | Ügyeleti, készenléti díj | Túlmunka díj | | | | |
| | Ft/fő/hó | Ft/fő/hó | Ft/fő/hó | Ft/fő/hó | Ft/fő/hó | Ft/fő/hó | Ft/fő/hó | | |
| Fizikai dolgozók | | | | | | | | | |
| 2008. 07 - 09. | 92 853 | 1 187 | 10 187 | 218 | 1 622 | 106 068 | 10 188 | 116 256 | 452 |
| 2009. 07 - 09. | 100 296 | 804 | 8 300 | 253 | 1 196 | 110 850 | 19 765 | 130 615 | 439 |
| 2008. 07 - 09. =100% | 108,0 | 67,8 | 81,5 | 116,0 | 73,8 | 104,5 | 194,0 | 112,4 | 97,1 |
| 2008. 01 - 12. | 91 320 | 1 239 | 23 486 | 195 | 1 572 | 117 812 | 19 631 | 137 443 | 448 |
| 2008. 01 - 12 =100% | 109,8 | 64,9 | 35,3 | 130,1 | 76,1 | 94,1 | 100,7 | 95,0 | 98,0 |
| Egyéb jogviszony szerint foglalkoztatottak | | | | | | | | | |
| 2008. 07 - 09. | 69 683 | 5 315 | 36 129 | 0 | 175 | 111 302 | 65 793 | 177 095 | 308 |
| 2009. 07 - 09. | 63 714 | 4 915 | 38 637 | 0 | 0 | 107 266 | 36 460 | 143 726 | 297 |
| 2008. 07 - 09. =100% | 91,4 | 92,5 | 106,9 | . | 0,0 | 96,4 | 55,4 | 81,2 | 96,6 |
| 2008. 01 - 12. | 68 002 | 5 318 | 45 828 | 4 | 59 | 119 211 | 70 245 | 189 456 | 321 |
| 2008. 01 - 12 =100% | 93,7 | 92,4 | 84,3 | 0,0 | 0,0 | 90,0 | 51,9 | 75,9 | 92,5 |
| Egyéb, az Mt. hatálya alá tartozó munkavállalók | | | | | | | | | |
| 2008. 07 - 09. | 76 879 | 0 | 0 | 0 | 0 | 76 879 | 15 462 | 92 341 | 8 |
| 2009. 07 - 09. | 0 | 0 | 0 | 0 | 0 | 0 | 55 400 | 55 400 | 5 |
| 2008. 07 - 09. =100% | 0,0 | . | . | . | . | 0,0 | 358,3 | 60,0 | 61,3 |
| 2008. 01 - 12. | 72 711 | 0 | 1 982 | 0 | 0 | 74 693 | 19 227 | 93 920 | 8 |
| 2008. 01 - 12 =100% | 0,0 | . | 0,0 | . | . | 0,0 | 288,1 | 59,0 | 66,1 |
| Hibás besorolási kulcsszám | | | | | | | | | |
| 2008. 07 - 09. | 1 689 | 0 | 101 | 0 | 0 | 1 790 | 62 851 | 64 641 | 121 |
| 2009. 07 - 09. | 4 240 | 0 | 205 | 0 | 0 | 4 445 | 43 608 | 48 053 | 96 |
| 2008. 07 - 09. =100% | 251,0 | . | 202,4 | . | . | 248,3 | 69,4 | 74,3 | 79,6 |
| 2008. 01 - 12. | 2 188 | 0 | 221 | 0 | 0 | 2 409 | 62 995 | 65 404 | 118 |
| 2008. 01 - 12 =100% | 193,8 | . | 92,6 | . | . | 184,5 | 69,2 | 73,5 | 81,1 |

[Vissza a tartalomjegyzékhez](#)[előző](#)[következő](#)

**ÁNTSZ intézetek létszám és illetmény adatai 2009. III. negyedévben,
azok változása az előző év azonos negyedévhez és az előző évhez mérten**

ÖSSZES foglalkoztatott

| Besorolási osztály | Jövedelem | | | | | | | Jövedelem összesen | Átlagléttség |
|--------------------|---------------|--------------------|-------------------------|--------------------------|--------------|------------------|------------------|--------------------|--------------|
| | Kereset | | | | | Kereset összesen | Egyéb juttatások | | |
| | Alapilletmény | Illetmény pótlékok | Illetmény kiegészítések | Ügyeleti, készenléti díj | Túlmunka díj | | | | |
| | Ft/fő/hó | Ft/fő/hó | Ft/fő/hó | Ft/fő/hó | Ft/fő/hó | Ft/fő/hó | Ft/fő/hó | | |

ÁNTSZ FOGLALKOZTATOTTAK ÖSSZESEN

| | | | | | | | | | |
|-----------------------------|---------|--------|--------|------|-------|---------|--------|---------|-------|
| 2008. 07 - 09. | 159 897 | 9 820 | 44 194 | 405 | 241 | 214 557 | 24 376 | 238 933 | 4 103 |
| 2009. 07 - 09. | 163 191 | 11 253 | 30 409 | 327 | 249 | 205 430 | 24 363 | 229 793 | 4 163 |
| 2008. 07 - 09. =100% | 102,1 | 114,6 | 68,8 | 80,8 | 103,3 | 95,7 | 99,9 | 96,2 | 101,5 |
| 2008. 01 - 12. | 158 321 | 9 892 | 70 165 | 320 | 227 | 238 925 | 30 680 | 269 605 | 4 099 |
| 2008. 01 - 12 =100% | 103 | 114 | 43 | 102 | 110 | 86 | 79 | 85 | 102 |

[Vissza a tartalomjegyzékhez](#)[előző](#)[következő](#)

**ÁNTSZ intézetek létszám és illetmény adatai havonként 2009. III. negyedévben,
azok változása az előző év azonos hónapjához és az előző évhez mérten**

Köztisztviselők

| Besorolási osztály | Jövedelem | | | | | | | Jövedelem összesen | Átlagléttség |
|-------------------------------|---------------|--------------------|-------------------------|--------------------------|--------------|------------------|------------------|--------------------|--------------|
| | Kereset | | | | | Kereset összesen | Egyéb juttatások | | |
| | Alapilletmény | Illetmény pótlékok | Illetmény kiegészítések | Ügyeleti, készenléti díj | Túlmunka díj | | | | |
| | Ft/fő/hó | Ft/fő/hó | Ft/fő/hó | Ft/fő/hó | Ft/fő/hó | Ft/fő/hó | Ft/fő/hó | | |
| 2008. 07 - 09. | 187 426 | 10 943 | 59 751 | 0 | 0 | 258 119 | 19 200 | 277 319 | 2 488 |
| 2009. 07 - 09. | 188 222 | 13 087 | 38 524 | 0 | 0 | 239 832 | 24 827 | 264 660 | 2 560 |
| 2008. 07 - 09. =100% | 100,4 | 119,6 | 64,5 | . | . | 92,9 | 129,3 | 95,4 | 102,9 |
| 2008. 01 - 12. | 186 013 | 11 121 | 86 312 | 0 | 0 | 283 445 | 27 898 | 311 343 | 2 485 |
| 2008. 01 - 12 =100% | 101,2 | 117,7 | 44,6 | . | . | 84,6 | 89,0 | 85,0 | 103,0 |
| 2008. július | 187 903 | 11 125 | 61 988 | 0 | 0 | 261 016 | 14 168 | 275 184 | 2 472 |
| 2009. július | 188 337 | 13 077 | 45 294 | 0 | 0 | 246 707 | 25 196 | 271 903 | 2 548 |
| 2008. július =100% | 100,2 | 117,5 | 73,1 | . | . | 94,5 | 177,8 | 98,8 | 103,1 |
| 2008. 01 - 12 =100% | 101,2 | 117,6 | 52,5 | . | . | 87,0 | 90,3 | 87,3 | 102,5 |
| 2008. augusztus | 187 136 | 11 124 | 64 754 | 0 | 0 | 263 013 | 21 604 | 284 618 | 2 489 |
| 2009. augusztus | 189 081 | 13 108 | 35 845 | 0 | 0 | 238 034 | 17 220 | 255 254 | 2 565 |
| 2008. augusztus =100% | 101,0 | 117,8 | 55,4 | . | . | 90,5 | 79,7 | 89,7 | 103,0 |
| 2008. 01 - 12 =100% | 101,6 | 117,9 | 41,5 | . | . | 84,0 | 61,7 | 82,0 | 103,2 |
| 2008. szeptember | 187 243 | 10 583 | 52 566 | 0 | 0 | 250 392 | 21 777 | 272 169 | 2 503 |
| 2009. szeptember | 187 250 | 13 076 | 34 482 | 0 | 0 | 234 808 | 32 058 | 266 866 | 2 568 |
| 2008. szeptember =100% | 100,0 | 123,6 | 65,6 | . | . | 93,8 | 147,2 | 98,1 | 102,6 |
| 2008. 01 - 12 =100% | 100,7 | 117,6 | 40,0 | . | . | 82,8 | 114,9 | 85,7 | 103,3 |

[Vissza a tartalomjegyzékhez](#)[előző](#)[következő](#)

**ÁNTSZ intézetek létszám és illetmény adatai havonként 2009. III. negyedévben,
azok változása az előző év azonos hónapjához és az előző évhez mérten**

Közalkalmazottak

| Besorolási osztály | Jövedelem | | | | | | | Jövedelem összesen | Átlagléttség |
|-------------------------------|---------------|--------------------|-------------------------|--------------------------|--------------|------------------|------------------|--------------------|--------------|
| | Kereset | | | | | Kereset összesen | Egyéb juttatások | | |
| | Alapilletmény | Illetmény pótlékok | Illetmény kiegészítések | Ügyeleti, készenléti díj | Túlmunka díj | | | | |
| | Ft/fő/hó | Ft/fő/hó | Ft/fő/hó | Ft/fő/hó | Ft/fő/hó | Ft/fő/hó | Ft/fő/hó | | |
| 2008. 07 - 09. | 172 780 | 15 002 | 23 316 | 2 153 | 277 | 213 528 | 27 106 | 240 633 | 726 |
| 2009. 07 - 09. | 175 168 | 15 058 | 16 749 | 1 635 | 668 | 209 276 | 18 139 | 227 415 | 766 |
| 2008. 07 - 09. =100% | 101,4 | 100,4 | 71,8 | 75,9 | 240,9 | 98,0 | 66,9 | 94,5 | 105,5 |
| 2008. 01 - 12. | 171 315 | 14 808 | 66 546 | 1 700 | 290 | 254 658 | 24 293 | 278 951 | 719 |
| 2008. 01 - 12 =100% | 102 | 102 | 25 | 96 | 230 | 82 | 75 | 82 | 106 |
| 2008. július | 172 439 | 15 006 | 20 553 | 1 472 | 270 | 209 739 | 25 118 | 234 858 | 726 |
| 2009. július | 175 664 | 15 052 | 23 925 | 3 040 | 1 510 | 219 191 | 17 726 | 236 918 | 765 |
| 2008. július =100% | 101,9 | 100,3 | 116,4 | 206,6 | 559,4 | 104,5 | 70,6 | 100,9 | 105,4 |
| 2008. 01 - 12 =100% | 102,5 | 101,7 | 36,0 | 178,8 | 520,9 | 86,1 | 73,0 | 84,9 | 106,3 |
| 2008. augusztus | 174 256 | 15 188 | 21 624 | 2 813 | 267 | 214 147 | 10 148 | 224 296 | 724 |
| 2009. augusztus | 175 088 | 15 180 | 14 180 | 800 | 389 | 205 636 | 22 073 | 227 708 | 767 |
| 2008. augusztus =100% | 100,5 | 99,9 | 65,6 | 28,4 | 145,7 | 96,0 | 217,5 | 101,5 | 106,0 |
| 2008. 01 - 12 =100% | 102,2 | 102,5 | 21,3 | 47,0 | 134,2 | 80,7 | 90,9 | 81,6 | 106,7 |
| 2008. szeptember | 171 655 | 14 813 | 27 746 | 2 175 | 294 | 216 683 | 45 921 | 262 605 | 729 |
| 2009. szeptember | 174 752 | 14 941 | 12 155 | 1 068 | 105 | 203 022 | 14 609 | 217 630 | 766 |
| 2008. szeptember =100% | 101,8 | 100,9 | 43,8 | 49,1 | 35,8 | 93,7 | 31,8 | 82,9 | 105,0 |
| 2008. 01 - 12 =100% | 102,0 | 100,9 | 18,3 | 62,9 | 36,3 | 79,7 | 60,1 | 78,0 | 106,4 |

[Vissza a tartalomjegyzékhez](#)[előző](#)[következő](#)

**ÁNTSZ intézetek létszám és illetmény adatai havonként 2009. III. negyedévben,
azok változása az előző év azonos hónapjához és az előző évhez mérten**

Fizikai dolgozók

| Besorolási osztály | Jövedelem | | | | | | Jövedelem összesen | Átlaglétszám | |
|-------------------------------|---------------|--------------------|-------------------------|--------------------------|--------------|------------------|--------------------|--------------|------------------|
| | Kereset | | | | | Kereset összesen | | | Egyéb juttatások |
| | Alapilletmény | Illetmény pótlékok | Illetmény kiegészítések | Ügyeleti, készenléti díj | Túlmunka díj | | | | |
| | Ft/fő/hó | Ft/fő/hó | Ft/fő/hó | Ft/fő/hó | Ft/fő/hó | Ft/fő/hó | | | Ft/fő/hó |
| 2008. 07 - 09. | 92 853 | 1 187 | 10 187 | 218 | 1 622 | 106 068 | 10 188 | 116 256 | 452 |
| 2009. 07 - 09. | 100 296 | 804 | 8 300 | 253 | 1 196 | 110 850 | 19 765 | 130 615 | 439 |
| 2008. 07 - 09. =100% | 108,0 | 67,8 | 81,5 | 116,0 | 73,8 | 104,5 | 194,0 | 112,4 | 97,1 |
| 2008. 01 - 12. | 91 320 | 1 239 | 23 486 | 195 | 1 572 | 117 812 | 19 631 | 137 443 | 448 |
| 2008. 01 - 12 =100% | 110 | 65 | 35 | 130 | 76 | 94 | 101 | 95 | 98 |
| 2008. július | 92 168 | 1 202 | 9 564 | 0 | 1 815 | 104 750 | 13 899 | 118 648 | 462 |
| 2009. július | 100 796 | 730 | 10 366 | 271 | 2 187 | 114 350 | 9 773 | 124 123 | 438 |
| 2008. július =100% | 109,4 | 60,7 | 108,4 | | 120,5 | 109,2 | 70,3 | 104,6 | 95,0 |
| 2008. 01 - 12 =100% | 110,4 | 58,9 | 44,1 | 139,3 | 139,1 | 97,1 | 49,8 | 90,3 | 97,9 |
| 2008. augusztus | 92 289 | 1 176 | 12 559 | 432 | 1 470 | 107 925 | 8 005 | 115 929 | 452 |
| 2009. augusztus | 99 758 | 956 | 7 106 | 48 | 545 | 108 413 | 7 485 | 115 898 | 439 |
| 2008. augusztus =100% | 108,1 | 81,3 | 56,6 | 11,2 | 37,1 | 100,5 | 93,5 | 100,0 | 97,1 |
| 2008. 01 - 12 =100% | 109,2 | 77,1 | 30,3 | 24,9 | 34,7 | 92,0 | 38,1 | 84,3 | 98,1 |
| 2008. szeptember | 94 144 | 1 181 | 8 415 | 228 | 1 577 | 105 545 | 8 551 | 114 096 | 443 |
| 2009. szeptember | 100 336 | 726 | 7 433 | 440 | 859 | 109 795 | 41 998 | 151 793 | 440 |
| 2008. szeptember =100% | 106,6 | 61,5 | 88,3 | 193,0 | 54,5 | 104,0 | 491,1 | 133,0 | 99,3 |
| 2008. 01 - 12 =100% | 109,9 | 58,6 | 31,6 | 225,9 | 54,6 | 93,2 | 213,9 | 110,4 | 98,2 |

[Vissza a tartalomjegyzékhez](#)[előző](#)[következő](#)

**ÁNTSZ intézetek létszám és illetmény adatai havonként 2009. III. negyedévben,
azok változása az előző év azonos hónapjához és az előző évhez mérten**

Egyéb jogviszony szerint foglalkoztatottak

| Besorolási osztály | Jövedelem | | | | | | Jövedelem összesen | Átlagléttség | |
|-------------------------------|---------------|--------------------|-------------------------|--------------------------|--------------|------------------|--------------------|--------------|------------------|
| | Kereset | | | | | Kereset összesen | | | Egyéb juttatások |
| | Alapilletmény | Illetmény pótlékok | Illetmény kiegészítések | Ügyeleti, készenléti díj | Túlmunka díj | | | | |
| | Ft/fő/hó | Ft/fő/hó | Ft/fő/hó | Ft/fő/hó | Ft/fő/hó | Ft/fő/hó | | | Ft/fő/hó |
| 2008. 07 - 09. | 69 683 | 5 315 | 36 129 | 0 | 175 | 111 302 | 65 793 | 177 095 | 308 |
| 2009. 07 - 09. | 63 714 | 4 915 | 38 637 | 0 | 0 | 107 266 | 36 460 | 143 726 | 297 |
| 2008. 07 - 09. =100% | 91,4 | 92,5 | 106,9 | | 0,0 | 96,4 | 55,4 | 81,2 | 96,6 |
| 2008. 01 - 12. | 68 002 | 5 318 | 45 828 | 4 | 59 | 119 211 | 70 245 | 189 456 | 321 |
| 2008. 01 - 12 =100% | 94 | 92 | 84 | 0 | 0 | 90 | 52 | 76 | 92 |
| 2008. július | 73 123 | 5 430 | 23 094 | 0 | 0 | 101 646 | 37 771 | 139 417 | 302 |
| 2009. július | 63 736 | 4 932 | 36 693 | 0 | 0 | 105 361 | 45 502 | 150 863 | 295 |
| 2008. július =100% | 87,2 | 90,8 | 158,9 | | | 103,7 | 120,5 | 108,2 | 97,7 |
| 2008. 01 - 12 =100% | 93,7 | 92,8 | 80,1 | 0,0 | 0,0 | 88,4 | 64,8 | 79,6 | 91,9 |
| 2008. augusztus | 68 689 | 5 239 | 41 581 | 0 | 523 | 116 032 | 36 601 | 152 633 | 310 |
| 2009. augusztus | 65 190 | 5 022 | 33 204 | 0 | 0 | 103 416 | 25 753 | 129 170 | 290 |
| 2008. augusztus =100% | 94,9 | 95,9 | 79,9 | | 0,0 | 89,1 | 70,4 | 84,6 | 93,7 |
| 2008. 01 - 12 =100% | 95,9 | 94,4 | 72,5 | 0,0 | 0,0 | 86,8 | 36,7 | 68,2 | 90,2 |
| 2008. szeptember | 67 335 | 5 281 | 43 350 | 0 | 0 | 115 966 | 121 941 | 237 907 | 312 |
| 2009. szeptember | 62 296 | 4 797 | 45 650 | 0 | 0 | 112 743 | 37 877 | 150 620 | 307 |
| 2008. szeptember =100% | 92,5 | 90,8 | 105,3 | | | 97,2 | 31,1 | 63,3 | 98,3 |
| 2008. 01 - 12 =100% | 91,6 | 90,2 | 99,6 | 0,0 | 0,0 | 94,6 | 53,9 | 79,5 | 95,4 |

[Vissza a tartalomjegyzékhez](#)[előző](#)[következő](#)

**ÁNTSZ intézetek létszám és illetmény adatai havonként 2009. III. negyedévben,
azok változása az előző év azonos hónapjához és az előző évhez mérten**

Egyéb, az Mt. hatálya alá tartozó munkavállalók

| Besorolási osztály | Jövedelem | | | | | | | Jövedelem összesen | Átlagléttség |
|-------------------------------|---------------|--------------------|-------------------------|--------------------------|--------------|------------------|------------------|--------------------|--------------|
| | Kereset | | | | | Kereset összesen | Egyéb juttatások | | |
| | Alapilletmény | Illetmény pótlékok | Illetmény kiegészítések | Ügyeleti, készenléti díj | Túlmunka díj | | | | |
| | Ft/fő/hó | Ft/fő/hó | Ft/fő/hó | Ft/fő/hó | Ft/fő/hó | Ft/fő/hó | Ft/fő/hó | | |
| 2008. 07 - 09. | 76 879 | 0 | 0 | 0 | 0 | 76 879 | 15 462 | 92 341 | 8 |
| 2009. 07 - 09. | 0 | 0 | 0 | 0 | 0 | 0 | 55 400 | 55 400 | 5 |
| 2008. 07 - 09. =100% | 0,0 | | | | | 0,0 | 358,3 | 60,0 | 61,3 |
| 2008. 01 - 12. | 72 711 | 0 | 1 982 | 0 | 0 | 74 693 | 19 227 | 93 920 | 8 |
| 2008. 01 - 12 =100% | 0 | | 0 | | | 0 | 288 | 59 | 66 |
| 2008. július | 68 777 | 0 | 0 | 0 | 0 | 68 777 | 14 434 | 83 211 | 8 |
| 2009. július | 0 | 0 | 0 | 0 | 0 | 0 | 55 400 | 55 400 | 5 |
| 2008. július =100% | 0,0 | | | | | 0,0 | 383,8 | 66,6 | 59,0 |
| 2008. 01 - 12 =100% | 0,0 | | 0,0 | | | 0,0 | 288,1 | 59,0 | 66,1 |
| 2008. augusztus | 84 620 | 0 | 0 | 0 | 0 | 84 620 | 15 638 | 100 257 | 8 |
| 2009. augusztus | 0 | 0 | 0 | 0 | 0 | 0 | 55 400 | 55 400 | 5 |
| 2008. augusztus =100% | 0,0 | | | | | 0,0 | 354,3 | 55,3 | 62,5 |
| 2008. 01 - 12 =100% | 0,0 | | 0,0 | | | 0,0 | 288,1 | 59,0 | 66,1 |
| 2008. szeptember | 77 727 | 0 | 0 | 0 | 0 | 77 727 | 16 376 | 94 104 | 8 |
| 2009. szeptember | 0 | 0 | 0 | 0 | 0 | 0 | 55 400 | 55 400 | 5 |
| 2008. szeptember =100% | 0,0 | | | | | 0,0 | 338,3 | 58,9 | 62,5 |
| 2008. 01 - 12 =100% | 0,0 | | 0,0 | | | 0,0 | 288,1 | 59,0 | 66,1 |

[Vissza a tartalomjegyzékhez](#)[előző](#)[következő](#)

**ÁNTSZ intézetek létszám és illetmény adatai havonként 2009. III. negyedévben,
azok változása az előző év azonos hónapjához és az előző évhez mérten**

Hibás besorolási kulcsszám

| Besorolási osztály | Jövedelem | | | | | | | Jövedelem összesen | Átlagléttség |
|-------------------------------|---------------|--------------------|-------------------------|--------------------------|--------------|------------------|------------------|--------------------|--------------|
| | Kereset | | | | | Kereset összesen | Egyéb juttatások | | |
| | Alapilletmény | Illetmény pótlékok | Illetmény kiegészítések | Ügyeleti, készenléti díj | Túlmunka díj | | | | |
| | Ft/fő/hó | Ft/fő/hó | Ft/fő/hó | Ft/fő/hó | Ft/fő/hó | Ft/fő/hó | Ft/fő/hó | | |
| 2008. 07 - 09. | 1 689 | 0 | 101 | 0 | 0 | 1 790 | 62 851 | 64 641 | 121 |
| 2009. 07 - 09. | 4 240 | 0 | 205 | 0 | 0 | 4 445 | 43 608 | 48 053 | 96 |
| 2008. 07 - 09. =100% | 251,0 | . | 202,4 | . | . | 248,3 | 69,4 | 74,3 | 79,6 |
| 2008. 01 - 12. | 2 188 | 0 | 221 | 0 | 0 | 2 409 | 62 995 | 65 404 | 118 |
| 2008. 01 - 12 =100% | 194 | . | 93 | . | . | 185 | 69 | 73 | 81 |
| 2008. július | 3 016 | 0 | 314 | 0 | 0 | 3 330 | 61 212 | 64 542 | 116 |
| 2009. július | 3 346 | 0 | 200 | 0 | 0 | 3 546 | 44 748 | 48 294 | 97 |
| 2008. július =100% | 110,9 | . | 63,8 | . | . | 106,5 | 73,1 | 74,8 | 83,2 |
| 2008. 01 - 12 =100% | 152,9 | . | 90,7 | . | . | 147,2 | 71,0 | 73,8 | 81,8 |
| 2008. augusztus | 1 063 | 0 | 0 | 0 | 0 | 1 063 | 64 685 | 65 747 | 122 |
| 2009. augusztus | 5 016 | 0 | 202 | 0 | 0 | 5 218 | 43 488 | 48 705 | 97 |
| 2008. augusztus =100% | 471,9 | . | . | . | . | 490,9 | 67,2 | 74,1 | 79,3 |
| 2008. 01 - 12 =100% | 229,2 | . | 91,3 | . | . | 216,6 | 69,0 | 74,5 | 82,0 |
| 2008. szeptember | 1 057 | 0 | 0 | 0 | 0 | 1 057 | 62 577 | 63 634 | 123 |
| 2009. szeptember | 4 362 | 0 | 212 | 0 | 0 | 4 574 | 42 558 | 47 132 | 94 |
| 2008. szeptember =100% | 412,6 | . | . | . | . | 432,6 | 68,0 | 74,1 | 76,4 |
| 2008. 01 - 12 =100% | 199,3 | . | 95,9 | . | . | 189,8 | 67,6 | 72,1 | 79,4 |

[Vissza a tartalomjegyzékhez](#)[előző](#)[következő](#)

**ÁNTSZ intézetek létszám és illetmény adatai havonként 2009. III. negyedévben,
azok változása az előző év azonos hónapjához és az előző évhez mérten**

Összes foglalkoztatott

| Besorolási osztály | Jövedelem | | | | | | | Jövedelem összesen | Átlagléttség |
|-------------------------------|---------------|--------------------|-------------------------|--------------------------|--------------|------------------|------------------|--------------------|--------------|
| | Kereset | | | | | Kereset összesen | Egyéb juttatások | | |
| | Alapilletmény | Illetmény pótlékok | Illetmény kiegészítések | Ügyeleti, készenléti díj | Túlmunka díj | | | | |
| | Ft/fő/hó | Ft/fő/hó | Ft/fő/hó | Ft/fő/hó | Ft/fő/hó | Ft/fő/hó | Ft/fő/hó | | |
| 2008. 07 - 09. | 159 897 | 9 820 | 44 194 | 405 | 241 | 214 557 | 24 376 | 238 933 | 4 103 |
| 2009. 07 - 09. | 163 191 | 11 253 | 30 409 | 327 | 249 | 205 430 | 24 363 | 229 793 | 4 163 |
| 2008. 07 - 09. =100% | 102,1 | 114,6 | 68,8 | 80,8 | 103,3 | 95,7 | 99,9 | 96,2 | 101,5 |
| 2008. 01 - 12. | 158 321 | 9 892 | 70 165 | 320 | 227 | 238 925 | 30 680 | 269 605 | 4 099 |
| 2008. 01 - 12 =100% | 103,1 | 113,8 | 43,3 | 102,4 | 109,6 | 86,0 | 79,4 | 85,2 | 101,6 |
| 2008. július | 160 339 | 9 932 | 43 945 | 261 | 253 | 214 730 | 19 168 | 233 898 | 4 086 |
| 2009. július | 163 333 | 11 235 | 35 943 | 589 | 510 | 211 610 | 24 128 | 235 737 | 4 148 |
| 2008. július =100% | 101,9 | 113,1 | 81,8 | 225,4 | 201,4 | 98,5 | 125,9 | 100,8 | 101,5 |
| 2008. 01 - 12 =100% | 103,2 | 113,6 | 51,2 | 184,2 | 224,2 | 88,6 | 78,6 | 87,4 | 101,2 |
| 2008. augusztus | 159 737 | 9 948 | 47 593 | 544 | 248 | 218 070 | 20 489 | 238 559 | 4 105 |
| 2009. augusztus | 163 932 | 11 323 | 27 762 | 152 | 129 | 203 299 | 18 340 | 221 639 | 4 163 |
| 2008. augusztus =100% | 102,6 | 113,8 | 58,3 | 28,0 | 52,0 | 93,2 | 89,5 | 92,9 | 101,4 |
| 2008. 01 - 12 =100% | 103,5 | 114,5 | 39,6 | 47,7 | 56,9 | 85,1 | 59,8 | 82,2 | 101,6 |
| 2008. szeptember | 159 617 | 9 582 | 41 052 | 410 | 222 | 210 883 | 33 421 | 244 304 | 4 117 |
| 2009. szeptember | 162 312 | 11 201 | 27 553 | 242 | 110 | 201 418 | 30 598 | 232 015 | 4 179 |
| 2008. szeptember =100% | 101,7 | 116,9 | 67,1 | 59,1 | 49,5 | 95,5 | 91,6 | 95,0 | 101,5 |
| 2008. 01 - 12 =100% | 102,5 | 113,2 | 39,3 | 75,7 | 48,3 | 84,3 | 99,7 | 86,1 | 101,9 |

[Vissza a tartalomjegyzékhez](#)[előző](#)[következő](#)**ÁNTSZ intézetek létszám és illetmény adatai fő foglalkozási csoportok szerint**

| Besorolási osztály | Jövedelem | | | | | | | Jövedelem összesen | Átlaglétszám |
|-----------------------------------------------------------------|---------------|--------------------|-------------------------|--------------------------|--------------|------------------|------------------|--------------------|--------------|
| | Kereset | | | | | Kereset összesen | Egyéb juttatások | | |
| | Alapilletmény | Illetmény pótlékok | Illetmény kiegészítések | Ügyeleti, készenléti díj | Túlmunka díj | | | | |
| | Ft/fő/hó | Ft/fő/hó | Ft/fő/hó | Ft/fő/hó | Ft/fő/hó | Ft/fő/hó | Ft/fő/hó | | |
| Vezetők (FEOR: 1xxx) | | | | | | | | | |
| 2008. 07 - 09. | 307 728 | 56 544 | 114 117 | 581 | 104 | 479 073 | 23 831 | 502 904 | 329 |
| 2009. 07 - 09. | 305 403 | 69 137 | 83 451 | 947 | 464 | 459 401 | 33 866 | 493 267 | 340 |
| 2008. 07 - 09. =100% | 99,2 | 122,3 | 73,1 | 163,0 | 448,0 | 95,9 | 142,1 | 98,1 | 103,4 |
| 2008. 01 - 12. | 304 309 | 57 898 | 190 511 | 620 | 122 | 553 460 | 43 672 | 597 132 | 334 |
| 2008. 01 - 12 =100% | 100,4 | 119,4 | 43,8 | 152,7 | 381,2 | 83,0 | 77,5 | 82,6 | 102,0 |
| Műszaki és természettudományi foglalkozások (FEOR: 21xx) | | | | | | | | | |
| 2008. 07 - 09. | 174 011 | 14 247 | 49 211 | 1 667 | 69 | 239 206 | 20 837 | 260 043 | 298 |
| 2009. 07 - 09. | 172 893 | 15 390 | 36 378 | 1 668 | 216 | 226 545 | 18 477 | 245 021 | 321 |
| 2008. 07 - 09. =100% | 99,4 | 108,0 | 73,9 | 100,0 | 311,0 | 94,7 | 88,7 | 94,2 | 107,7 |
| 2008. 01 - 12. | 171 624 | 13 811 | 81 857 | 1 502 | 50 | 268 844 | 28 698 | 297 542 | 301 |
| 2008. 01 - 12 =100% | 100,7 | 111,4 | 44,4 | 111,1 | 427,7 | 84,3 | 64,4 | 82,3 | 106,9 |
| Orvosok (FEOR: 2211, 2212, 2213, 2214) | | | | | | | | | |
| 2008. 07 - 09. | 126 989 | 11 750 | 35 997 | 2 005 | 61 | 176 802 | 19 104 | 195 906 | 347 |
| 2009. 07 - 09. | 123 718 | 10 598 | 21 874 | 638 | 278 | 157 105 | 15 001 | 172 106 | 377 |
| 2008. 07 - 09. =100% | 97,4 | 90,2 | 60,8 | 31,8 | 453,8 | 88,9 | 78,5 | 87,9 | 108,8 |
| 2008. 01 - 12. | 125 499 | 11 590 | 54 533 | 1 263 | 47 | 192 932 | 24 249 | 217 181 | 345 |
| 2008. 01 - 12 =100% | 98,6 | 91,4 | 40,1 | 50,5 | 590,3 | 81,4 | 61,9 | 79,2 | 109,4 |
| Gyógyszerészek (FEOR: 2215, 2216) | | | | | | | | | |
| 2008. 07 - 09. | 211 408 | 14 450 | 71 233 | 796 | 323 | 298 210 | 24 691 | 322 901 | 42 |
| 2009. 07 - 09. | 204 724 | 14 135 | 56 714 | 473 | 817 | 276 862 | 43 695 | 320 557 | 43 |
| 2008. 07 - 09. =100% | 96,8 | 97,8 | 79,6 | 59,4 | 253,0 | 92,8 | 177,0 | 99,3 | 101,9 |
| 2008. 01 - 12. | 207 727 | 13 155 | 97 937 | 490 | 178 | 319 485 | 30 672 | 350 157 | 41 |
| 2008. 01 - 12 =100% | 98,6 | 107,5 | 57,9 | 96,5 | 460,1 | 86,7 | 142,5 | 91,5 | 104,2 |
| Közegészségügyi felügyelő (FEOR: 2221) | | | | | | | | | |
| 2008. 07 - 09. | 190 129 | 4 095 | 50 481 | 45 | 0 | 244 750 | 33 910 | 278 661 | 814 |
| 2009. 07 - 09. | 190 421 | 4 443 | 30 702 | 54 | 2 | 225 621 | 28 430 | 254 051 | 826 |
| 2008. 07 - 09. =100% | 100,2 | 108,5 | 60,8 | 118,2 | . | 92,2 | 83,8 | 91,2 | 101,5 |
| 2008. 01 - 12. | 188 068 | 3 949 | 73 322 | 46 | 0 | 265 385 | 33 689 | 299 074 | 810 |
| 2008. 01 - 12 =100% | 101,3 | 112,5 | 41,9 | 115,3 | . | 85,0 | 84,4 | 84,9 | 101,9 |

[Vissza a tartalomjegyzékhez](#)[előző](#)[következő](#)

**ÁNTSZ intézetek létszám és illetmény adatai fő foglalkozási csoportok szerint
- folytatás -**

| Besorolási osztály | Jövedelem | | | | | | | Jövedelem összesen | Átlaglétszám |
|---------------------------------------------------------------------------------------------------------------------------------------------------------|---------------|--------------------|-------------------------|--------------------------|--------------|------------------|------------------|--------------------|--------------|
| | Kereset | | | | | Kereset összesen | Egyéb juttatások | | |
| | Alapilletmény | Illetmény pótlékok | Illetmény kiegészítések | Ügyeleti, készenléti díj | Túlmunka díj | | | | |
| | Ft/fő/hó | Ft/fő/hó | Ft/fő/hó | Ft/fő/hó | Ft/fő/hó | Ft/fő/hó | Ft/fő/hó | | |
| Védőnő (FEOR: 2225) | | | | | | | | | |
| 2008. 07 - 09. | 204 477 | 1 656 | 47 914 | 0 | 0 | 254 047 | 36 420 | 290 467 | 221 |
| 2009. 07 - 09. | 204 685 | 1 598 | 28 469 | 0 | 0 | 234 753 | 28 541 | 263 294 | 227 |
| 2008. 07 - 09. =100% | 100,1 | 96,5 | 59,4 | . | . | 92,4 | 78,4 | 90,6 | 103,0 |
| 2008. 01 - 12. | 203 502 | 1 670 | 71 899 | 0 | 0 | 277 072 | 30 726 | 307 797 | 220 |
| 2008. 01 - 12 =100% | 100,6 | 95,7 | 39,6 | . | . | 84,7 | 92,9 | 85,5 | 103,3 |
| Egyéb egészségügyi, szociális és egészségnevelő felsőfokú végzettségű foglalkozások (FEOR: 23xx, 24xx, 2222, 2223, 2224, 2226, 2229, 223x, 224x) | | | | | | | | | |
| 2008. 07 - 09. | 196 734 | 4 061 | 53 194 | 0 | 0 | 253 989 | 19 810 | 273 799 | 186 |
| 2009. 07 - 09. | 191 610 | 4 500 | 33 765 | 0 | 0 | 229 875 | 26 712 | 256 587 | 204 |
| 2008. 07 - 09. =100% | 97,4 | 110,8 | 63,5 | . | . | 90,5 | 134,8 | 93,7 | 109,8 |
| 2008. 01 - 12. | 191 010 | 3 988 | 80 306 | 0 | 12 | 275 316 | 28 287 | 303 603 | 187 |
| 2008. 01 - 12 =100% | 100,3 | 112,9 | 42,0 | . | 0,0 | 83,5 | 94,4 | 84,5 | 108,8 |
| Felsőfokú gazdasági, jogi foglalkozások és egyéb magasan képzett ügyintézők (FEOR: 25xx, 26xx, 29xx) | | | | | | | | | |
| 2008. 07 - 09. | 163 366 | 15 138 | 62 523 | 0 | 0 | 241 026 | 20 228 | 261 254 | 159 |
| 2009. 07 - 09. | 175 332 | 17 484 | 38 586 | 0 | 0 | 231 403 | 22 599 | 254 001 | 174 |
| 2008. 07 - 09. =100% | 107,3 | 115,5 | 61,7 | . | . | 96,0 | 111,7 | 97,2 | 109,2 |
| 2008. 01 - 12. | 165 190 | 15 737 | 93 188 | 0 | 0 | 274 115 | 29 831 | 303 945 | 155 |
| 2008. 01 - 12 =100% | 106,1 | 111,1 | 41,4 | . | . | 84,4 | 75,8 | 83,6 | 112,0 |
| Technikusok és hasonló műszaki foglalkozások (FEOR: 31xx) | | | | | | | | | |
| 2008. 07 - 09. | 128 538 | 5 258 | 28 476 | 0 | 106 | 162 378 | 21 701 | 184 079 | 142 |
| 2009. 07 - 09. | 133 204 | 5 283 | 20 903 | 0 | 151 | 159 541 | 25 050 | 184 591 | 146 |
| 2008. 07 - 09. =100% | 103,6 | 100,5 | 73,4 | . | 143,2 | 98,3 | 115,4 | 100,3 | 103,0 |
| 2008. 01 - 12. | 127 072 | 5 198 | 51 684 | 0 | 88 | 184 043 | 27 625 | 211 668 | 141 |
| 2008. 01 - 12 =100% | 104,8 | 101,6 | 40,4 | . | 171,1 | 86,7 | 90,7 | 87,2 | 103,4 |
| Ápoló, gondozó, asszisztens, közegészségügyi ellenőr (FEOR: 32xx, 33xx, 34xx) | | | | | | | | | |
| 2008. 07 - 09. | 130 076 | 8 643 | 29 874 | 440 | 167 | 169 200 | 29 767 | 198 967 | 358 |
| 2009. 07 - 09. | 132 350 | 8 661 | 22 734 | 376 | 187 | 164 309 | 22 755 | 187 065 | 348 |
| 2008. 07 - 09. =100% | 101,7 | 100,2 | 76,1 | 85,6 | 111,7 | 97,1 | 76,4 | 94,0 | 97,1 |
| 2008. 01 - 12. | 128 424 | 8 461 | 53 670 | 317 | 128 | 191 001 | 30 513 | 221 514 | 358 |
| 2008. 01 - 12 =100% | 103,1 | 102,4 | 42,4 | 118,5 | 145,7 | 86,0 | 74,6 | 84,4 | 97,1 |

[Vissza a tartalomjegyzékhez](#)[előző](#)[következő](#)

**ÁNTSZ intézetek létszám és illetmény adatai fő foglalkozási csoportok szerint
- folytatás -**

| Besorolási osztály | Jövedelem | | | | | | | Jövedelem összesen | Átlagléttség |
|----------------------------------------------------------------------------------------------|---------------|--------------------|-------------------------|--------------------------|--------------|------------------|------------------|--------------------|--------------|
| | Kereset | | | | | Kereset összesen | Egyéb juttatások | | |
| | Alapilletmény | Illetmény pótlékok | Illetmény kiegészítések | Ügyeleti, készenléti díj | Túlmunka díj | | | | |
| | Ft/fő/hó | Ft/fő/hó | Ft/fő/hó | Ft/fő/hó | Ft/fő/hó | Ft/fő/hó | Ft/fő/hó | | |
| Gazdasági és egyéb ügyintézők (FEOR: 35xx, 36xx, 37xx, 39xx, 41xx, 42xx) | | | | | | | | | |
| 2008. 07 - 09. | 119 388 | 2 100 | 31 432 | 0 | 59 | 152 979 | 19 194 | 172 172 | 699 |
| 2009. 07 - 09. | 127 018 | 2 399 | 22 855 | 0 | 76 | 152 347 | 24 076 | 176 423 | 673 |
| 2008. 07 - 09. =100% | 106,4 | 114,2 | 72,7 | | 129,2 | 99,6 | 125,4 | 102,5 | 96,3 |
| 2008. 01 - 12. | 117 925 | 2 057 | 48 620 | 0 | 112 | 168 714 | 30 586 | 199 300 | 698 |
| 2008. 01 - 12 =100% | 107,7 | 116,6 | 47,0 | | 68,1 | 90,3 | 78,7 | 88,5 | 96,4 |
| Alacsonyabb iskolai végzettséghez kötött foglalkozások (FEOR: 5xxx, 6xxx, 7xxx, 8xxx) | | | | | | | | | |
| 2008. 07 - 09. | 83 967 | 1 494 | 11 163 | 172 | 1 947 | 98 743 | 16 141 | 114 884 | 292 |
| 2009. 07 - 09. | 90 995 | 969 | 8 508 | 247 | 1 733 | 102 452 | 20 654 | 123 106 | 274 |
| 2008. 07 - 09. =100% | 108,4 | 64,8 | 76,2 | 143,9 | 89,0 | 103,8 | 128,0 | 107,2 | 93,8 |
| 2008. 01 - 12. | 83 619 | 1 530 | 23 240 | 157 | 1 824 | 110 370 | 27 255 | 137 625 | 292 |
| 2008. 01 - 12 =100% | 108,8 | 63,3 | 36,6 | 157,8 | 95,0 | 92,8 | 75,8 | 89,5 | 93,8 |
| Szakképzettséget nem igénylő foglalkozások (FEOR: 9xxx) | | | | | | | | | |
| 2008. 07 - 09. | 68 166 | 616 | 9 908 | 0 | 996 | 79 685 | 17 180 | 96 865 | 216 |
| 2009. 07 - 09. | 72 786 | 545 | 8 319 | 6 | 261 | 81 917 | 17 487 | 99 404 | 210 |
| 2008. 07 - 09. =100% | 106,8 | 88,5 | 84,0 | | 26,2 | 102,8 | 101,8 | 102,6 | 97,4 |
| 2008. 01 - 12. | 68 329 | 600 | 21 375 | 0 | 838 | 91 142 | 22 029 | 113 170 | 217 |
| 2008. 01 - 12 =100% | 106,5 | 90,8 | 38,9 | | 31,1 | 89,9 | 79,4 | 87,8 | 96,8 |
| Hibás FEOR kódszámú esetek | | | | | | | | | |
| 2008. 07 - 09. | 0 | 0 | 0 | 0 | 0 | 0 | 546 400 | 546 400 | 0 |
| 2009. 07 - 09. | 0 | 0 | 0 | 0 | 0 | 0 | 0 | 0 | 0 |
| 2008. 07 - 09. =100% | | | | | | | 0,0 | 0,0 | 0,0 |
| 2008. 01 - 12. | 0 | 0 | 0 | 0 | 0 | 0 | 546 400 | 546 400 | 0 |
| 2008. 01 - 12 =100% | | | | | | | 0,0 | 0,0 | 0,0 |
| ÁNTSZ összesen | | | | | | | | | |
| 2008. 07 - 09. | 159 897 | 9 820 | 44 194 | 405 | 241 | 214 557 | 24 376 | 238 933 | 4 103 |
| 2009. 07 - 09. | 163 191 | 11 253 | 30 409 | 327 | 249 | 205 430 | 24 363 | 229 793 | 4 163 |
| 2008. 07 - 09. =100% | 102,1 | 114,6 | 68,8 | 80,8 | 103,3 | 95,7 | 99,9 | 96,2 | 101,5 |
| 2008. 01 - 12. | 158 321 | 9 892 | 70 165 | 320 | 227 | 238 925 | 30 680 | 269 605 | 4 099 |
| 2008. 01 - 12 =100% | 103,1 | 113,8 | 43,3 | 102,4 | 109,6 | 86,0 | 79,4 | 85,2 | 101,6 |

[Vissza a tartalomjegyzékhez](#)[előző](#)[következő](#)

**A 2008. és a 2009. III. negyedévi ügyelti-, készenléti- és túlmunkadíjak, valamint -órák összehasonlítása
- munkaköri csoportok szerint, MÁK illetményszámfejtésű kórházak adatai**

| Időszak (havi Kh-Ri átlag) | Összes foglalkoztatott | | | | | | | | | | | | Létszám összesen |
|------------------------------------|------------------------|------------------|-----------|--------|-----------|------------------|-----------|--------|----------|------------------|-----------|--------|---------------------|
| | Ügyelet | | | | Készenlét | | | | Túlmunka | | | | |
| | Létszám | Létszám arány | Óra | Óradíj | Létszám | Létszám arány | Óra | Óradíj | Létszám | Létszám arány | Óra | Óradíj | |
| | fő | % | Óra/fő/hó | Ft/óra | fő | % | Óra/fő/hó | Ft/óra | fő | % | Óra/fő/hó | Ft/óra | |
| Orvosok | | | | | | | | | | | | | |
| 2008. 07 - 09. | 2 143 | 41 | 44 | 1 883 | 1 060 | 20 | 80 | 483 | 954 | 18 | 40 | 1 730 | 5 217 |
| 2009. 07 - 09. | 2 009 | 40 | 46 | 1 956 | 1 011 | 20 | 84 | 514 | 947 | 19 | 39 | 1 808 | 5 078 |
| (2008. 07 - 09 =100%) | 93,7 | 96,3 | 104,0 | 103,9 | 95,4 | 98,0 | 104,9 | 106,4 | 99,3 | 102,0 | 96,9 | 104,5 | 97,3 |
| 2008. 01 - 12. | 2 163 | 41 | 45 | 1 820 | 1 070 | 20 | 82 | 473 | 926 | 18 | 36 | 1 782 | 5 250 |
| (2008. 01 - 12 =100%) | 92,9 | 96,0 | 100,4 | 107,5 | 94,5 | 97,7 | 103,1 | 108,7 | 102,3 | 105,8 | 109,4 | 101,5 | 96,7 |
| Egészségügyi szakdolgozók | | | | | | | | | | | | | |
| 2008. 07 - 09. | 1 459 | 7 | 41 | 980 | 607 | 3 | 86 | 232 | 2 990 | 15 | 23 | 1 014 | 20 051 |
| 2009. 07 - 09. | 1 432 | 7 | 40 | 1 065 | 610 | 3 | 87 | 233 | 3 212 | 16 | 22 | 1 022 | 20 190 |
| (2008. 07 - 09 =100%) | 98,2 | 97,5 | 97,2 | 108,6 | 100,6 | 99,9 | 101,1 | 100,6 | 107,4 | 106,7 | 97,6 | 100,8 | 100,7 |
| 2008. 01 - 12. | 1 467 | 7 | 43 | 955 | 610 | 3 | 87 | 227 | 3 441 | 17 | 21 | 942 | 20 023 |
| (2008. 01 - 12 =100%) | 97,6 | 96,8 | 92,6 | 111,4 | 100,0 | 99,2 | 99,5 | 102,8 | 93,3 | 92,6 | 107,3 | 108,5 | 100,8 |
| Egyéb egészségügyi dolgozók | | | | | | | | | | | | | |
| 2008. 07 - 09. | 1 085 | 7 | 53 | 632 | 565 | 4 | 93 | 305 | 1 791 | 12 | 25 | 832 | 14 912 |
| 2009. 07 - 09. | 1 035 | 7 | 53 | 670 | 578 | 4 | 95 | 313 | 1 956 | 13 | 25 | 839 | 14 940 |
| (2008. 07 - 09 =100%) | 95,4 | 95,2 | 100,5 | 106,1 | 102,2 | 102,0 | 101,4 | 102,4 | 109,2 | 109,0 | 99,2 | 100,8 | 100,2 |
| 2008. 01 - 12. | 1 102 | 7 | 57 | 605 | 569 | 4 | 95 | 297 | 2 091 | 14 | 23 | 802 | 14 929 |
| (2008. 01 - 12 =100%) | 93,9 | 93,8 | 94,1 | 110,8 | 101,5 | 101,4 | 100,2 | 105,2 | 93,5 | 93,4 | 110,6 | 104,6 | 100,1 |
| Foglalkoztatottak összesen | | | | | | | | | | | | | |
| 2008. 07 - 09. | 4 686 | 12 | 45 | 1 287 | 2 233 | 6 | 85 | 365 | 5 735 | 14 | 26 | 1 141 | 40 180 |
| 2009. 07 - 09. | 4 475 | 11 | 45 | 1 358 | 2 199 | 5 | 88 | 380 | 6 115 | 15 | 26 | 1 150 | 40 208 |
| (2008. 07 - 09 =100%) | 95,5 | 95,4 | 101,0 | 105,6 | 98,5 | 98,4 | 103,0 | 104,1 | 106,6 | 106,5 | 97,3 | 100,8 | 100,1 |
| 2008. 01 - 12. | 4 732 | 12 | 47 | 1 236 | 2 249 | 6 | 86 | 357 | 6 458 | 16 | 23 | 1 081 | 40 202 |
| (2008. 01 - 12 =100%) | 94,6 | 94,6 | 96,3 | 109,8 | 97,8 | 97,8 | 101,5 | 106,4 | 94,7 | 94,7 | 109,5 | 106,3 | 100,0 |

[Vissza a tartalomjegyzékhez](#)[előző](#)[következő](#)

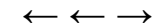
**A 2008. és a 2009. III. negyedévi ügyelti-, készenléti- és túlmunkadíjak, valamint -órák összehasonlítása
- munkaköri csoportok szerint, MÁK illetményszámfejtésű kórházak adatai**

| Időszak (havi Kh-Ri átlag) | Összes foglalkoztatott | | | | | | | | Létszám összesen |
|------------------------------------|------------------------|------------------|-----------|--------|--------------------------------|------------------|-----------|--------|---------------------|
| | Ügyelet - készenlét | | | | Ügyelet - készenlét - túlmunka | | | | |
| | Létszám | Létszám arány | Óra | Óradíj | Létszám | Létszám arány | Óra | Óradíj | |
| | fő | % | Óra/fő/hó | Ft/óra | fő | % | Óra/fő/hó | Ft/óra | |
| Orvosok | | | | | | | | | |
| 2008. 07 - 09. | 2 687 | 52 | 67 | 1 218 | 2 823 | 54 | 77 | 1 308 | 5 217 |
| 2009. 07 - 09. | 2 555 | 50 | 69 | 1 262 | 2 717 | 54 | 78 | 1 356 | 5 078 |
| (2008. 07 - 09 =100%) | 95,1 | 97,7 | 103,8 | 103,6 | 96,2 | 98,9 | 102,1 | 103,7 | 97,3 |
| 2008. 01 - 12. | 2 715 | 52 | 68 | 1 186 | 2 852 | 54 | 76 | 1 276 | 5 250 |
| (2008. 01 - 12 =100%) | 94,1 | 97,3 | 101,2 | 106,4 | 95,3 | 98,5 | 102,6 | 106,3 | 96,7 |
| Egészségügyi szakdolgozók | | | | | | | | | |
| 2008. 07 - 09. | 1 912 | 10 | 58 | 632 | 4 225 | 21 | 42 | 776 | 20 051 |
| 2009. 07 - 09. | 1 891 | 9 | 58 | 664 | 4 415 | 22 | 41 | 805 | 20 190 |
| (2008. 07 - 09 =100%) | 98,9 | 98,2 | 99,4 | 105,2 | 104,5 | 103,8 | 96,5 | 103,7 | 100,7 |
| 2008. 01 - 12. | 1 921 | 10 | 60 | 622 | 4 736 | 24 | 39 | 743 | 20 023 |
| (2008. 01 - 12 =100%) | 98,4 | 97,6 | 96,1 | 106,8 | 93,2 | 92,4 | 103,7 | 108,2 | 100,8 |
| Egyéb egészségügyi dolgozók | | | | | | | | | |
| 2008. 07 - 09. | 1 565 | 10 | 71 | 476 | 2 823 | 19 | 55 | 579 | 14 912 |
| 2009. 07 - 09. | 1 534 | 10 | 72 | 492 | 2 965 | 20 | 54 | 599 | 14 940 |
| (2008. 07 - 09 =100%) | 98,0 | 97,8 | 101,6 | 103,5 | 105,0 | 104,8 | 97,2 | 103,4 | 100,2 |
| 2008. 01 - 12. | 1 582 | 11 | 74 | 463 | 3 136 | 21 | 52 | 561 | 14 929 |
| (2008. 01 - 12 =100%) | 97,0 | 96,9 | 97,5 | 106,4 | 94,6 | 94,5 | 102,7 | 106,8 | 100,1 |
| Foglalkoztatottak összesen | | | | | | | | | |
| 2008. 07 - 09. | 6 164 | 15 | 65 | 850 | 9 870 | 25 | 56 | 930 | 40 180 |
| 2009. 07 - 09. | 5 980 | 15 | 66 | 883 | 10 097 | 25 | 55 | 958 | 40 208 |
| (2008. 07 - 09 =100%) | 97,0 | 96,9 | 101,9 | 103,8 | 102,3 | 102,2 | 97,9 | 103,1 | 100,1 |
| 2008. 01 - 12. | 6 218 | 15 | 67 | 828 | 10 724 | 27 | 53 | 895 | 40 202 |
| (2008. 01 - 12 =100%) | 96,2 | 96,2 | 98,6 | 106,6 | 94,2 | 94,1 | 103,2 | 107,1 | 100,0 |

LISTÁK

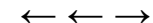
A MINTÁBAN SZEREPLŐ INTÉZETEK TELJES MUNKAI DŐS ALKALMAZOTTI LÉTSZÁMA FENNTARTÓ SZERINT

Vissza a tartalomjegyzékhez



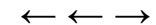
Súlyponti kórházak - Teljes munkaidőben foglalkoztatottak összesen

| Intézet | Átlag létszám (fő/hó) | | | Létszám vált. | |
|-------------------------------------------------------------------------------|--------------------------|------------------|-------------------|-----------------------|-----------------------|
| | 2008. 07 - 09. hó | 2009. 07- 09. hó | 2008. 01 - 12. hó | 2008. 07 - 09 hó=100% | 2008. 01 - 12 hó=100% |
| 0118 FŐV. ÖNK. UZSOKI UTCAI KÓRHÁZ | 1 090 | 1 103 | 1 090 | 101,2 | 101,1 |
| 0301 BKM-I ÖNK. KÓRHÁZA A SZEGEDI TUD. EGY. ÁLT. ORVOSTUD. KAR OKT. KÓRHÁZ, K | 1 605 | 1 633 | 1 598 | 101,7 | 102,2 |
| 0401 BÉKÉS MEGYE KÉPVISELŐTESTÜLETE PÁNDY KÁLMÁN KORHÁZA, GYULA | 1 897 | 1 929 | 1 885 | 101,7 | 102,3 |
| 0502 BAZ MEGYEI KORHÁZ ÉS EGYETEMI OKTATÓ KÓRHÁZ, MISKOLC | 1 952 | 1 941 | 1 935 | 99,5 | 100,3 |
| 0504 SÁTORALJAUJHELY VÁROSI ÖNK ERZSÉBET KORHÁZA | 546 | 535 | 544 | 98,1 | 98,4 |
| 0506 ALMÁSI BALOGH PÁL EGÉSZSÉGÜGYI ÉS NON PROFIT KFT, ÓZD | 446 | 412 | 446 | 92,4 | 92,4 |
| 0601 DR. BUGYI ISTVÁN KÓRHÁZ, SZENTES | 626 | 642 | 635 | 102,6 | 101,1 |
| 0701 FEJÉR MEGYEI SZENT GYÖRGY KÓRHÁZ, SZÉKESFEHÉRVÁR | 2 183 | 2 265 | 2 176 | 103,8 | 104,1 |
| 0801 PETZ ALADÁR MEGYEI KÓRHÁZ GYŐR | 2 001 | 1 987 | 1 988 | 99,3 | 100,0 |
| 0802 SOPRON MJV. ERZSÉBET KÓRHÁZ DEOEC OKTATÓ KÓRHÁZA | 843 | 862 | 834 | 102,2 | 103,3 |
| 1201 SZENT LÁZÁR MEGYEI KORHÁZ, SALGÓTARJÁN | 734 | 795 | 729 | 108,3 | 109,0 |
| 1304 VÁC JÁVORSZKY ÖDÖN KORHÁZ | 672 | 674 | 677 | 100,4 | 99,6 |
| 1402 SIÓFOK VÁROS KÓRHÁZ ÉS RENDELŐINTÉZETE | 546 | 553 | 536 | 101,3 | 103,2 |
| 1501 SZ-SZ-B. MEGYEI ÖNK. JÓSA ANDRÁS OKTATÓ KÓRHÁZA, NYÍREGYHÁZA | 2 443 | 2 490 | 2 431 | 101,9 | 102,4 |
| 1505 SZ-SZ-B MEGYEI ÖNK. SZATMÁR-BEREGI KÓRHÁZ ÉS GYÓGYFÜRDŐ, FEHÉRGYÁRN | 656 | 665 | 649 | 101,3 | 102,5 |
| 1601 JNSZ MEGYEI HETÉNYI G. KÓRHÁZ-RENDELŐINTÉZET SZOLNOK | 1 604 | 1 530 | 1 621 | 95,4 | 94,3 |
| 1603 KÁTAI G. KÓRHÁZ-RENDELŐINTÉZET, KARCAG | 613 | 560 | 626 | 91,4 | 89,4 |
| Összesen | 20 456 | 20 576 | 20 400 | 100,6 | 100,9 |



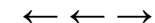
Területi kórházak - Teljes munkaidőben foglalkoztatottak összesen

| Intézet | | Átlag létszám (fő/hó) | | | Létszám vált. | |
|---------|---------------------------------------------------------------------|--------------------------|------------------|-------------------|-----------------------|-----------------------|
| | | 2008. 07 - 09. hó | 2009. 07- 09. hó | 2008. 01 - 12. hó | 2008. 07 - 09 hó=100% | 2008. 01 - 12 hó=100% |
| 0108 | FŐV. ÖNK. VISEGRÁDI REHABILITÁCIÓS SZAKKÓRHÁZ | 163 | 161 | 160 | 98,7 | 100,6 |
| 0109 | FŐV. ÖNK. EGY. SZT. ISTVÁN ÉS SZT. LÁSZLÓ KÓRHÁZ-RENDELŐINTÉZET | 2 037 | 2 057 | 2 036 | 101,0 | 101,1 |
| 0119 | FŐVÁROSI ÖNKORMÁNYZAT NYÍRÓ GYULA KÓRHÁZ | 582 | 614 | 591 | 105,5 | 104,0 |
| 0121 | FŐV. ÖNK. KÁROLYI SÁNDOR KÓRHÁZ-RENDELŐINTÉZET | 838 | 745 | 835 | 88,8 | 89,2 |
| 0131 | BUDAPESTI MÓDSZERTANI SZOC. KÖZP. ÉS INTÉZMÉNYEI | 22 | 26 | 22 | 121,1 | 120,7 |
| 0201 | BM-I KÓRHÁZ, PÉCS | 656 | 606 | 665 | 92,4 | 91,1 |
| 0204 | MOHÁCS VÁROS KÓRHÁZA | 449 | 456 | 443 | 101,6 | 102,9 |
| 0303 | KALOCSA VÁROSI ÖNKORMÁNYZAT KÓRHÁZ-RENDELŐINTÉZET | 440 | 445 | 441 | 101,1 | 100,8 |
| 0304 | KISKUNFÉLEGYHÁZA VÁROSI KORHÁZ-REND. INT. GYÓGYFÜRDŐ ÉS REHAB. INT. | 378 | 391 | 378 | 103,3 | 103,3 |
| 0402 | BÉKÉSCSABA MEGYEI JOGU VÁROS ÖNKORM RÉTHY PÁL KORHÁZ RENDELŐ | 788 | 787 | 784 | 100,0 | 100,5 |
| 0403 | OROSHÁZA VÁROSI ÖNKORMÁNYZAT KORHÁZA | 673 | 688 | 669 | 102,2 | 102,8 |
| 0507 | BAZ M. ÖNK II. RÁKOCZI FERENC KORHÁZ, SZIKSZÓ | 279 | 290 | 278 | 103,8 | 104,1 |
| 0508 | KOCH ROBERT KORHÁZ, EDELÉNY | 223 | 214 | 225 | 95,7 | 95,0 |
| 0512 | MISKOLC SZENT FERENC REHABILITÁCIÓS KORHÁZ | 279 | 293 | 282 | 105,2 | 104,0 |
| 0513 | BAZ M ÖNK PSZICHIÁTRIAI SZAKKORHÁZ ÉS BETEGOTTHON, IZSÓFALVA | 62 | 67 | 63 | 107,1 | 105,7 |
| 0514 | BAZ MEGYEI MOZGÁSSZERVI REHABILITÁCIÓS KÖZPONT, MEZŐKÖVESD | 152 | 153 | 152 | 101,1 | 100,6 |
| 0602 | HÓDMEZŐVÁSÁRHELY MJV ÖNK. ERZSÉBET KÓRHÁZ RENDELŐINTÉZET | 408 | 412 | 407 | 101,1 | 101,2 |
| 0605 | DR. DIÓSSZILÁGYI SÁMUEL KÓRHÁZ-RENDELŐINTÉZET, MAKÓ | 381 | 387 | 380 | 101,4 | 101,7 |
| 0606 | CSONGRÁD MEGYEI ÖNKORMÁNYZAT MELLKASI BETEGSÉGEK SZAKKORHÁZ, DES | 191 | 197 | 192 | 103,0 | 102,5 |
| 0703 | MÓR VÁROSI KÓRHÁZ-RENDELŐINTÉZET | 154 | 137 | 153 | 89,0 | 89,7 |
| 0803 | KAROLINA KORHÁZ-RENDELŐINTÉZET, MOSONMAGYARÓVÁR | 411 | 381 | 418 | 92,8 | 91,2 |
| 0804 | MARGIT KÓRHÁZ, CSORNA | 183 | 195 | 186 | 106,7 | 104,6 |
| 0805 | LUMNICZER S. VÁROSI KORHÁZ-RENDELŐINTÉZET, KAPUVÁR | 207 | 214 | 208 | 103,6 | 102,8 |
| 0902 | TERÜLETI KÓRHÁZ BERETTYÓÚJFALU | 700 | 690 | 696 | 98,6 | 99,2 |
| 1102 | VASZARY KOLOS KÓRHÁZ ESZTERGOM | 571 | 534 | 564 | 93,5 | 94,7 |
| 1103 | ÁRPÁD-HÁZI SZENT ERZSÉBET SZAKKORHÁZ ÉS RENDELŐINTÉZET, TATA | 169 | 164 | 168 | 96,8 | 97,7 |
| 1104 | KOMÁROM VÁROS SELYE JÁNOS KORHÁZ | 212 | 205 | 210 | 96,8 | 97,8 |
| 1106 | KISBÉR VÁROSI ÖNK. POLGÁRMESTERI HIVATAL BATTHYÁNY KÁZMÉR SZAKKORHÁ | 95 | 108 | 95 | 113,9 | 114,0 |
| 1202 | DR KENESSEY ALBERT KORHÁZ-RENDELŐINTÉZET, BALASSAGYARMAT | 607 | 617 | 607 | 101,7 | 101,7 |
| 1203 | MARGIT KÓRHÁZ, PÁSZTO | 202 | 202 | 200 | 100,2 | 101,0 |
| 1301 | SZENT RÓKUS KÓRHÁZ ÉS INTÉZMÉNYEI, BUDAPEST | 390 | 371 | 387 | 95,1 | 95,9 |
| 1303 | NAGYKÖRÖS VÁROS REHABILITÁCIÓS SZAKKORHÁZ ÉS RENDELŐINTÉZET | 227 | 230 | 226 | 101,4 | 101,5 |
| 1306 | TÜDŐGYÓGYINTÉZET, TÓRÓKBÁLINT | 246 | 256 | 250 | 104,4 | 102,4 |
| 1502 | TERÜLETI KÓRHÁZ, MÁTÉSZALKA | 618 | 613 | 616 | 99,3 | 99,6 |
| 1506 | SZ-SZ-B MEGYEI ÖNK. PSZICHIÁTRIAI SZAKKORHÁZA, NAGYKÁLLÓ | 403 | 403 | 401 | 100,2 | 100,6 |
| 1702 | BONYHÁD VÁROSI KÓRHÁZ-RENDELŐINTÉZET | 158 | 156 | 157 | 98,7 | 98,8 |
| 1803 | ÖNKORMÁNYZATI KÓRHÁZ, SÁRVÁR | 161 | 181 | 159 | 112,2 | 113,7 |
| 1805 | KEMENESALJAI EGYESITETT KÓRHÁZ CELLDÖMÖLK | 197 | 189 | 198 | 96,0 | 95,7 |
| 1822 | RENDELŐINTÉZET, SZENTGOTTHÁRD | 32 | 30 | 32 | 95,1 | 94,0 |
| 1903 | PÁPA GRÓF ESTERHÁZY KÓRHÁZ ÉS RENDELŐINTÉZETI SZAKRENDELŐ | 375 | 376 | 381 | 100,3 | 98,8 |



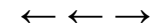
Területi kórházak - Teljes munkaidőben foglalkoztatottak összesen (folytatás)

| Intézet | Átlag létszám (fő/hó) | | | Létszám vált. | |
|------------------------------------------------------------------|--------------------------|------------------|-------------------|-----------------------|-----------------------|
| | 2008. 07 - 09. hó | 2009. 07- 09. hó | 2008. 01 - 12. hó | 2008. 07 - 09 hó=100% | 2008. 01 - 12 hó=100% |
| 1908 ZIRC VÁROSI ERZSÉBET KÓRHÁZ-RENDELŐINTÉZET | 82 | 85 | 83 | 104,0 | 102,2 |
| 1911 VESZPRÉM MEGYEI ÖNKORMÁNYZAT TUDÓGYÓGYINTÉZETE, FARKASGYEPŰ | 154 | 160 | 153 | 104,2 | 104,5 |
| 1912 AJKA MAGYAR IMRE KÓRHÁZ | 608 | 584 | 601 | 96,1 | 97,2 |
| 2203 BUDAPESTI SZENT FERENC KÓRHÁZ | 77 | 71 | 77 | 92,6 | 92,3 |
| 9521 MÁV KÓRHÁZ ÉS RENDELŐINTÉZET, SZOLNOK | 297 | 300 | 300 | 100,9 | 99,8 |
| Összesen | 16 536 | 16 443 | 16 529 | 99,4 | 99,5 |



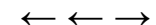
Szakorvosi rendelőintézetek - Teljes munkaidőben foglalkoztatottak összesen

| Intézet | Átlag létszám (fő/hó) | | | Létszám vált. | |
|------------------------------------------------------------------|--------------------------|------------------|-------------------|-----------------------|-----------------------|
| | 2008. 07 - 09. hó | 2009. 07- 09. hó | 2008. 01 - 12. hó | 2008. 07 - 09 hó=100% | 2008. 01 - 12 hó=100% |
| .. EGÉSZSÉGÜGYI ELLÁTÁST SZERVEZŐ KHT, FONYÓD | 28 | 27 | 28 | 96,4 | 95,7 |
| .. EGÉSZSÉGÜGYI INTÉZMÉNY, DUNAVECSE | 21 | 16 | 22 | 75,0 | 74,0 |
| .. EGÉSZSÉGÜGYI KÖZPONT, KUNSZENTMIKLÓS | 24 | 17 | 24 | 72,0 | 71,8 |
| .. EGÉSZSÉGÜGYI KÖZPONT, TISZAKÉCSKE | 16 | 12 | 18 | 73,7 | 67,4 |
| .. SZAKORVOSI RENDELŐINTÉZET, GYÖMRŐ | 21 | 22 | 20 | 104,8 | 107,5 |
| 0221 PÉCS MJV, EGYESITETT EÜ,INT,-EK IGAZGATÓSÁGA | 353 | 344 | 353 | 97,6 | 97,5 |
| 0420 BÉKÉS VÁROS EGYESITETT EÜ. INT. ÉS RENDELŐINTÉZET | 78 | 76 | 78 | 97,9 | 97,3 |
| 0421 VÁROSI EGÉSZSÉGÜGYI INTÉZMÉNY, GYOMAENDRŐD | 21 | 25 | 21 | 117,2 | 116,6 |
| 0511 MEZŐKÖVESD VÁROSI ÖNKORMÁNYZAT RENDELŐINTÉZETE | 71 | 69 | 72 | 97,3 | 95,7 |
| 0525 SÁROSPATAK VÁROSI ÖNK. RENDELŐINTÉZETE | 61 | 61 | 61 | 99,9 | 100,2 |
| 0526 VÁROSI RENDELŐINTÉZET, TISZAÚJVÁROS | 118 | 114 | 117 | 97,0 | 98,0 |
| 0927 JÁRÓBETEG - ELLÁTÓ CENTRUM HAJDÚSZOBOSZLÓ | 40 | 37 | 40 | 92,9 | 93,6 |
| 1322 DABAS DR. HALÁSZ GÉZA SZAKORVOSI RENDELŐINTÉZET | 65 | 61 | 66 | 94,1 | 93,2 |
| 1323 DUNAKESZI VÁROS ÖNKORMÁNYZATÁNAK SZAKORVOSI RENDELŐINTÉZETE | 54 | 59 | 56 | 109,6 | 106,2 |
| 1325 GÖDÖLLŐ VÁROS TORMAY KÁROLY EGÉSZSÉGÜGYI KÖZPONT | 114 | 108 | 114 | 94,9 | 94,5 |
| 1326 SZAKORVOSI RENDELŐINTÉZET, MONOR | 67 | 68 | 68 | 101,4 | 100,1 |
| 1327 NAGYKÁTA SZAKORVOSI RENDELŐINTÉZET | 47 | 49 | 47 | 103,5 | 104,1 |
| 1329 RÁCKEVE SZAKORVOSI RENDELŐINTÉZET | 49 | 46 | 49 | 94,1 | 93,8 |
| 1330 SZENTENDRE EGÉSZSÉGÜGYI INTÉZMÉNY | 58 | 52 | 57 | 89,3 | 90,9 |
| 1331 SZAKORVOSI RENDELŐINTÉZET, TAKSONY | 83 | 83 | 84 | 99,8 | 98,9 |
| 1622 VÁROSI EGÉSZSÉGÜGYI KÖZPONT, KUNSZENTMÁRTON | 23 | 23 | 23 | 101,9 | 101,5 |
| 1624 EGYESÍTETT GYÓGYÍTÓ MEGELŐZŐ INTÉZET, TÖRÖKSZENTMIKLÓS | 53 | 52 | 54 | 98,1 | 96,0 |
| 1721 PAKS VÁROS RENDELŐ INTÉZETE | 74 | 71 | 74 | 94,9 | 95,1 |
| 1922 BALATONFÜRED VÁROSI RENDELŐINTÉZET | 22 | 18 | 22 | 84,2 | 85,2 |
| 2020 DR HETES FERENC SZAKORVOSI RENDELŐINTÉZET, LENTI | 39 | 37 | 40 | 95,8 | 94,3 |
| 2101 BUDAVÁRI ÖNK. EGÉSZSÉGÜGYI SZOLGÁLATA | 63 | 61 | 63 | 96,6 | 95,5 |
| 2201 II. KERÜLETI ÖNKORMÁNYZAT EGÉSZSÉGÜGYI SZOLGÁLAT | 237 | 249 | 240 | 105,0 | 103,7 |
| 2301 ÓBUDA-BÉKÁSMEGYER EGÉSZSÉGÜGYI SZOLG. KHT. | 210 | 202 | 211 | 96,1 | 95,5 |
| 2601 VI. KER. ÖNK. TERÉZVÁROSI EGÉSZSÉGÜGYI SZOLGÁLAT | 128 | 128 | 133 | 100,1 | 96,3 |
| 2801 VIII. KER. JÓZSEFVÁROSI EGÉSZSÉGÜGYI SZOLGÁLAT | 224 | 228 | 226 | 101,8 | 101,2 |
| 3501 XV. KERÜLETI ÖNKORMÁNYZAT EGÉSZSÉGÜGYI INTÉZMÉNY | 235 | 231 | 236 | 98,0 | 97,8 |
| 3901 XIX. KER. ÖNK. KISPESTI EÜ. INT. | 212 | 207 | 214 | 97,5 | 96,6 |
| Összesen | 2 910 | 2 854 | 2 930 | 98,1 | 97,4 |



Alapellátási rendelőintézetek - Teljes munkaidőben foglalkoztatottak összesen

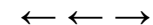
| Intézet | Átlag létszám (fő/hó) | | | Létszám vált. | |
|------------------------------------------------------------------------------|--------------------------|------------------|-------------------|-----------------------|-----------------------|
| | 2008. 07 - 09. hó | 2009. 07- 09. hó | 2008. 01 - 12. hó | 2008. 07 - 09 hó=100% | 2008. 01 - 12 hó=100% |
| ERZSÉBETVÁROSI EGÉSZSÉGÜGYI SZOLGÁLAT | 42 | 41 | 45 | 96,8 | 90,6 |
| KÓBÁNYAI EGÉSZSÉGÜGYI SZOLGÁLAT | 120 | 118 | 122 | 98,0 | 96,2 |
| .. DR. TÖRÖK SÁNDOR EGÉSZSÉGÜGYI KÖZPONT B.BOGLÁR | 19 | 19 | 19 | 100,0 | 99,6 |
| .. EGÉSZSÉGÜGYI ALAPELLÁTÁSI INTÉZMÉNY, ZALAEGERSZEG | 50 | 49 | 50 | 97,4 | 98,6 |
| .. EGÉSZSÉGÜGYI ALAPELLÁTÓ INTÉZMÉNY, SZOMBATHELY | 57 | 56 | 58 | 98,2 | 97,5 |
| .. EGÉSZSÉGÜGYI, SZOCIÁLIS ÉS BÖLCSŐDEI IGAZGATÓSÁG, NYÍREGYHÁZA | 80 | 84 | 80 | 104,6 | 104,4 |
| .. EGYESITETT EGÉSZSÉGÜGYI ÉS SZOCIÁLIS INTÉZMÉNY, RÉTSÁG | 12 | 10 | 12 | 86,1 | 86,1 |
| .. EÜ. ÉS SZOC.INT. IG., SZEGEDI TUD.EGYETEM HÁZIORVOSI OKT. KP. KECSKEMÉT | 129 | 124 | 129 | 96,2 | 96,2 |
| .. GYÓGYÍTÓ MEGELŐZŐ INTÉZMÉNY, SAJÓSZENTPÉTER | 23 | 23 | 23 | 100,1 | 99,6 |
| .. GYULA VÁROS ÖNKORMÁNYZATÁNAK EGÉSZSÉGÜGYI ALAPELLÁTÁSI INTÉZETE | 34 | 36 | 34 | 103,9 | 103,6 |
| .. KOMÁROM VÁROS ÖNKORMÁNYZAT ALAPELLÁTÁSI SZOLGÁLATA | 28 | 24 | 28 | 85,9 | 84,2 |
| .. LAJOSMIZSE VÁROS ÖNKORMÁNYZATA EGÉSZSÉGÜGYI GYERMEKJOLÉTI ÉS SZOC | 25 | 24 | 24 | 97,3 | 100,0 |
| .. NAGYKANIZSA MJV ÖNKORMÁNYZAT EGÉSZSÉGÜGYI ALAPELLÁTÁSI INT. | 42 | 44 | 41 | 104,9 | 105,8 |
| .. PILISVÖRÖSVÁR SZAKORVOSI RENDELŐINTÉZET | 33 | 35 | 33 | 106,2 | 106,9 |
| .. SZÉKESFEHÉRVÁR MJV. ÖNK. HUMÁN SZOLGÁLTATÓ INTÉZETE | 112 | 88 | 110 | 78,6 | 79,6 |
| .. TAB VÁROS EGÉSZSÉGÜGYI SZOLGÁLATA | 23 | 21 | 22 | 88,2 | 92,7 |
| .. VÁROSI ÖNKORMÁNYZAT EGÉSZSÉGÜGYI ALAPELLÁTÁSI INTÉZET (EGALI), KESZTHE | 22 | 21 | 21 | 98,3 | 99,4 |
| .. VESZPRÉM MEGYEI JOGU VÁROS EGÉSZSÉGÜGYI ALAPELLÁTÁSI INTÉZMÉNYE | 59 | 60 | 59 | 102,1 | 102,2 |
| 0524 SZÁNTÓ J. ENDRE EGYESITETT SZOCIÁLIS ÉS EGÉSZSÉGÜGYI INTÉZET, SZERENCSE | 54 | 52 | 55 | 96,8 | 95,1 |
| 0926 HAJDÚNÁNÁS VÁROSI SZAKORVOSI RENDELŐINTÉZET ÉS ÁPOLÁSI INT. | 28 | 26 | 28 | 93,1 | 93,9 |
| 1335 ÉRD MEGYEI JOGÚ VÁROS ÖNKORM, SZAKORVOSI RENDELŐINTÉZETE | 130 | 141 | 129 | 108,2 | 108,9 |
| 1420 BARCS VÁROS ÖNKORMÁNYZATA JÁROBETEGELLÁTÓ INTÉZMÉNYEK | 47 | 53 | 48 | 112,2 | 110,0 |
| 1541 VÁROSI EGÉSZSÉGÜGYI ALAPELLÁTÁS, KISVÁRDA | 21 | 21 | 21 | 101,7 | 98,8 |
| 1623 KUTHY ELEK EGÉSZSÉGÜGYI INTÉZMÉNY, TISZAFÜRED | 30 | 30 | 29 | 101,1 | 103,4 |
| 1927 PÁPA VÁROS ÖNKORMÁNYZATÁNAK EÜ. ALAPELLÁTÁSI INTÉZETE | 22 | 21 | 22 | 96,8 | 95,4 |
| 2022 VÁROSI ÖNKORM. EGÉSZSÉGÜGYI KÖZPONTJA, ZALASZENTGRÓT | 22 | 23 | 23 | 101,5 | 98,9 |
| 2401 IV. KER. ÖNK. SZOCIÁLIS ÉS EGÉSZSÉGÜGYI INTÉZMÉNYE | 94 | 93 | 93 | 99,9 | 100,4 |
| 2501 V. KER. BELVÁROS-LIPÓTVÁROS EGÉSZSÉGÜGYI SZOLGÁLAT | 157 | 149 | 158 | 94,6 | 93,8 |
| 3612 XVI. KERÜLET KERTVÁROSI EGÉSZSÉGÜGYI SZOLGÁLATA | 160 | 156 | 159 | 97,6 | 98,4 |
| 3701 XVII. KER. ÖNK. EGÉSZSÉGÜGYI SZOLG. | 56 | 55 | 57 | 98,0 | 96,7 |
| 4101 CSEPELI EGÉSZSÉGÜGYI SZOLGÁLAT | 238 | 244 | 239 | 102,4 | 102,0 |
| Összesen | 1 968 | 1 939 | 1 973 | 98,5 | 98,3 |


Fogorvosi rendelőintézetek - Teljes munkaidőben foglalkoztatottak összesen

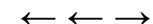
| Intézet | Átlag létszám (fő/hó) | | | Létszám vált. | |
|-----------------------------------------------|--------------------------|------------------|-------------------|-----------------------|-----------------------|
| | 2008. 07 - 09. hó | 2009. 07- 09. hó | 2008. 01 - 12. hó | 2008. 07 - 09 hó=100% | 2008. 01 - 12 hó=100% |
| 2800 FŐV. ÖNK. KÖZPONTI STOMATOLÓGIAI INTÉZET | 102 | 107 | 105 | 104,8 | 102,3 |
| Összesen | 102 | 107 | 105 | 104,8 | 102,3 |

Egyéb intézetek - Teljes munkaidőben foglalkoztatottak összesen

| Intézet | Átlag létszám (fő/hó) | | | Létszám vált. | |
|--------------------------------------------------------|--------------------------|------------------|-------------------|-----------------------|-----------------------|
| | 2008. 07 - 09. hó | 2009. 07- 09. hó | 2008. 01 - 12. hó | 2008. 07 - 09 hó=100% | 2008. 01 - 12 hó=100% |
| 0235 BÁNYÁSZATI UTÓKEZELŐ ÉS ÉJJELI SZANATÓRIUM, KOMLÓ | 30 | 30 | 30 | 101,2 | 100,5 |
| Összesen | 30 | 30 | 30 | 101,2 | 100,5 |
| Együtt összesen | 42 001 | 41 949 | 41 967 | 99,9 | 100,0 |

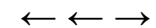
**Súlyponti kórházak - Teljes munkaidőben foglalkoztatottak összesen**

| Intézet | | Átlag jövedelem (Ft/fő/hó) | | | Jövedelem vált. | |
|-----------------|------------------------------------------------------------------|-------------------------------|------------------|-------------------|-----------------------|-----------------------|
| | | 2008. 07 - 09. hó | 2009. 07- 09. hó | 2008. 01 - 12. hó | 2008. 07 - 09 hó=100% | 2008. 01 - 12 hó=100% |
| 0118 | FŐV. ÖNK. UZSOKI UTCAI KÓRHÁZ | 202 238 | 201 754 | 204 268 | 99,8 | 98,8 |
| 0301 | BKM-I ÖNK. KÓRHÁZA A SZEGEDI TUD. EGY. ÁLT. ORVOSTUD. KAR OKT. K | 199 548 | 185 835 | 203 324 | 93,1 | 91,4 |
| 0401 | BÉKÉS MEGYE KÉPVISELŐTESTÜLETE PÁNDY KÁLMÁN KORHÁZA, GYULA | 172 813 | 167 452 | 177 034 | 96,9 | 94,6 |
| 0502 | BAZ MEGYEI KORHÁZ ÉS EGYETEMI OKTATÓ KÓRHÁZ, MISKOLC | 187 761 | 181 273 | 195 119 | 96,5 | 92,9 |
| 0504 | SÁTORALJAUJHELY VÁROSI ÖNK ERZSÉBET KORHÁZA | 167 156 | 162 308 | 171 695 | 97,1 | 94,5 |
| 0506 | ALMÁSI BALOGH PÁL EGÉSZSÉGÜGYI ÉS NON PROFIT KFT, ÓZD | 171 761 | 156 504 | 183 561 | 91,1 | 85,3 |
| 0601 | DR. BUGYI ISTVÁN KÓRHÁZ, SZENTES | 183 102 | 172 496 | 182 592 | 94,2 | 94,5 |
| 0701 | FEJÉR MEGYEI SZENT GYÖRGY KÓRHÁZ, SZÉKESFEHÉRVÁR | 181 016 | 179 232 | 185 198 | 99,0 | 96,8 |
| 0801 | PETZ ALADÁR MEGYEI KÓRHÁZ GYŐR | 185 999 | 181 825 | 188 411 | 97,8 | 96,5 |
| 0802 | SOPRON MJV. ERZSÉBET KÓRHÁZ DEOEC OKTATÓ KÓRHÁZA | 167 579 | 169 145 | 177 905 | 100,9 | 95,1 |
| 1201 | SZENT LÁZÁR MEGYEI KORHÁZ, SALGÓTARJÁN | 173 855 | 162 928 | 178 413 | 93,7 | 91,3 |
| 1304 | VÁC JÁVORSZKY ÖDÖN KORHÁZ | 188 271 | 186 026 | 193 595 | 98,8 | 96,1 |
| 1402 | SIÓFOK VÁROS KÓRHÁZ ÉS RENDELŐINTÉZETE | 181 000 | 175 083 | 190 209 | 96,7 | 92,0 |
| 1501 | SZ-SZ-B. MEGYEI ÖNK. JÓSA ANDRÁS OKTATÓ KÓRHÁZA, NYÍREGYHÁZA | 203 736 | 241 244 | 205 774 | 118,4 | 117,2 |
| 1505 | SZ-SZ-B MEGYEI ÖNK. SZATMÁR-BEREGI KÓRHÁZ ÉS GYÓGYFÜRDŐ, FEH | 161 004 | 163 207 | 172 898 | 101,4 | 94,4 |
| 1601 | JNSZ MEGYEI HETÉNYI G. KÓRHÁZ-RENDELŐINTÉZET SZOLNOK | 188 940 | 188 438 | 191 113 | 99,7 | 98,6 |
| 1603 | KÁTAI G. KÓRHÁZ-RENDELŐINTÉZET, KARCAG | 157 919 | 160 110 | 162 568 | 101,4 | 98,5 |
| Összesen | | 184 891 | 185 406 | 189 366 | 100,3 | 97,9 |



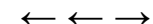
Területi kórházak - Teljes munkaidőben foglalkoztatottak összesen

| Intézet | | Átlag jövedelem (Ft/fő/hó) | | | Jövedelem vált. | |
|---------|-----------------------------------------------------------------|-------------------------------|------------------|-------------------|-----------------------|-----------------------|
| | | 2008. 07 - 09. hó | 2009. 07- 09. hó | 2008. 01 - 12. hó | 2008. 07 - 09 hó=100% | 2008. 01 - 12 hó=100% |
| 0108 | FŐV. ÖNK. VISEGRÁDI REHABILITÁCIÓS SZAKKÓRHÁZ | 166 302 | 184 617 | 170 675 | 111,0 | 108,2 |
| 0109 | FŐV. ÖNK. EGY. SZT. ISTVÁN ÉS SZT. LÁSZLÓ KÓRHÁZ-RENDELŐINTÉZET | 200 380 | 198 198 | 208 376 | 98,9 | 95,1 |
| 0119 | FŐVÁROSI ÖNKORMÁNYZAT NYÍRŐ GYULA KÓRHÁZ | 174 447 | 173 481 | 182 035 | 99,4 | 95,3 |
| 0121 | FŐV. ÖNK. KÁROLYI SÁNDOR KÓRHÁZ-RENDELŐINTÉZET | 194 802 | 204 087 | 199 410 | 104,8 | 102,3 |
| 0131 | BUDAPESTI MÓDSZERTANI SZOC. KÖZP. ÉS INTÉZMÉNYEI | 266 350 | 245 717 | 265 655 | 92,3 | 92,5 |
| 0201 | BM-I KÓRHÁZ, PÉCS | 199 136 | 202 487 | 206 189 | 101,7 | 98,2 |
| 0204 | MOHÁCS VÁROSI KÓRHÁZA | 173 003 | 168 063 | 178 792 | 97,1 | 94,0 |
| 0303 | KALOCSA VÁROSI ÖNKORMÁNYZAT KÓRHÁZ-RENDELŐINTÉZET | 173 600 | 165 141 | 180 587 | 95,1 | 91,4 |
| 0304 | KISKUNFÉLEGYHÁZA VÁROSI KORHÁZ-REND. INT. GYÓGYFÜRDŐ ÉS REH, | 164 987 | 165 308 | 169 415 | 100,2 | 97,6 |
| 0402 | BÉKÉSCSABA MEGYEI JOGU VÁROS ÖNKORM RÉTHY PÁL KORHÁZ RENDI | 180 829 | 182 246 | 186 975 | 100,8 | 97,5 |
| 0403 | OROSHÁZA VÁROSI ÖNKORMÁNYZAT KORHÁZA | 176 816 | 182 251 | 184 916 | 103,1 | 98,6 |
| 0507 | BAZ M. ÖNK II. RÁKOCZI FERENC KORHÁZ, SZIKSZÓ | 144 007 | 143 481 | 149 632 | 99,6 | 95,9 |
| 0508 | KOCH ROBERT KORHÁZ, EDELÉNY | 158 992 | 151 388 | 160 732 | 95,2 | 94,2 |
| 0512 | MISKOLC SZENT FERENC REHABILITÁCIÓS KORHÁZ | 182 672 | 182 250 | 190 849 | 99,8 | 95,5 |
| 0513 | BAZ M ÖNK PSZICHIÁTRIAI SZAKKORHÁZ ÉS BETEGOTTHON, IZSÓFALVA | 152 646 | 156 157 | 175 667 | 102,3 | 88,9 |
| 0514 | BAZ MEGYEI MOZGÁSSZERVI REHABILITÁCIÓS KÖZPONT, MEZŐKÖVESD | 153 042 | 154 412 | 168 360 | 100,9 | 91,7 |
| 0602 | HÓDMEZŐVÁSÁRHELY MJV ÖNK. ERZSÉBET KÓRHÁZ RENDELŐINTÉZET | 179 839 | 174 485 | 185 675 | 97,0 | 94,0 |
| 0605 | DR. DIÓSSZILÁGYI SÁMUEL KÓRHÁZ-RENDELŐINTÉZET, MAKÓ | 159 570 | 158 757 | 163 531 | 99,5 | 97,1 |
| 0606 | CSONGRÁD MEGYEI ÖNKORMÁNYZAT MELLKASI BETEGSÉGEK SZAKKOR | 185 678 | 164 355 | 195 758 | 88,5 | 84,0 |
| 0703 | MÓR VÁROSI KÓRHÁZ-RENDELŐINTÉZET | 187 781 | 179 809 | 199 633 | 95,8 | 90,1 |
| 0803 | KAROLINA KORHÁZ-RENDELŐINTÉZET, MOSONMAGYARÓVÁR | 158 135 | 160 110 | 167 018 | 101,2 | 95,9 |
| 0804 | MARGIT KÓRHÁZ, CSORNA | 169 142 | 171 442 | 175 724 | 101,4 | 97,6 |
| 0805 | LUMNICZER S. VÁROSI KORHÁZ-RENDELŐINTÉZET, KAPUVÁR | 147 382 | 153 778 | 156 306 | 104,3 | 98,4 |
| 0902 | TERÜLETI KÓRHÁZ BERETTYÓÚJFALU | 167 475 | 167 055 | 173 814 | 99,7 | 96,1 |
| 1102 | VASZARY KOLOS KÓRHÁZ ESZTERGOM | 190 730 | 205 141 | 197 514 | 107,6 | 103,9 |
| 1103 | ÁRPÁD-HÁZI SZENT ERZSÉBET SZAKKORHÁZ ÉS RENDELŐINTÉZET, TATA | 178 960 | 171 067 | 186 598 | 95,6 | 91,7 |
| 1104 | KOMÁROM VÁROS SELYE JÁNOS KORHÁZ | 206 387 | 203 508 | 210 881 | 98,6 | 96,5 |
| 1106 | KISBÉR VÁROSI ÖNK. POLGÁRMESTERI HIVATAL BATTHYÁNY KÁZMÉR SZ | 139 592 | 153 302 | 146 042 | 109,8 | 105,0 |
| 1202 | DR KENESSEY ALBERT KORHÁZ-RENDELŐINTÉZET, BALASSAGYARMAT | 181 626 | 182 375 | 186 964 | 100,4 | 97,5 |
| 1203 | MARGIT KÓRHÁZ, PÁSZTO | 162 323 | 167 503 | 166 364 | 103,2 | 100,7 |
| 1301 | SZENT RÓKUS KÓRHÁZ ÉS INTÉZMÉNYEI, BUDAPEST | 178 448 | 171 650 | 182 200 | 96,2 | 94,2 |
| 1303 | NAGYKÖRÖS VÁROS REHABILITÁCIÓS SZAKKÓRHÁZ ÉS RENDELŐINTÉZE | 167 241 | 162 861 | 177 544 | 97,4 | 91,7 |
| 1306 | TÜDŐGYÓGYINTÉZET, TÖRÖKBÁLINT | 206 786 | 205 709 | 244 367 | 99,5 | 84,2 |
| 1502 | TERÜLETI KÓRHÁZ, MÁTÉSZALKA | 179 871 | 180 628 | 185 403 | 100,4 | 97,4 |
| 1506 | SZ-SZ-B MEGYEI ÖNK. PSZICHIÁTRIAI SZAKKÓRHÁZA, NAGYKÁLLÓ | 164 426 | 184 527 | 171 360 | 112,2 | 107,7 |
| 1702 | BONYHÁD VÁROSI KÓRHÁZ-RENDELŐINTÉZET | 152 584 | 156 941 | 157 049 | 102,9 | 99,9 |
| 1803 | ÖNKORMÁNYZATI KÓRHÁZ, SÁRVÁR | 158 201 | 148 937 | 168 395 | 94,1 | 88,4 |
| 1805 | KEMENESALJAI EGYESITETT KÓRHÁZ CELLDÖMÖLK | 166 431 | 161 817 | 171 113 | 97,2 | 94,6 |
| 1822 | RENDELŐINTÉZET, SZENTGOTTHÁRD | 183 325 | 182 301 | 187 744 | 99,4 | 97,1 |
| 1903 | PÁPA GRÓF ESTERHÁZY KÓRHÁZ ÉS RENDELŐINTÉZETI SZAKRENDELŐ | 172 440 | 167 640 | 178 935 | 97,2 | 93,7 |



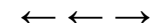
Területi kórházak - Teljes munkaidőben foglalkoztatottak összesen (folytatás)

| Intézet | | Átlag jövedelem (Ft/fő/hó) | | | Jövedelem vált. | |
|-----------------|----------------------------------------------------------|-------------------------------|------------------|-------------------|-----------------------|-----------------------|
| | | 2008. 07 - 09. hó | 2009. 07- 09. hó | 2008. 01 - 12. hó | 2008. 07 - 09 hó=100% | 2008. 01 - 12 hó=100% |
| 1908 | ZIRC VÁROSI ERZSÉBET KÓRHÁZ-RENDELŐINTÉZET | 150 097 | 155 754 | 154 062 | 103,8 | 101,1 |
| 1911 | VESZPRÉM MEGYEI ÖNKORMÁNYZAT TUDÓGYÓGYINTÉZETE, FARKASGY | 156 364 | 156 160 | 163 969 | 99,9 | 95,2 |
| 1912 | AJKA MAGYAR IMRE KÓRHÁZ | 164 394 | 163 678 | 171 254 | 99,6 | 95,6 |
| 2203 | BUDAPESTI SZENT FERENC KÓRHÁZ | 140 284 | 142 180 | 141 462 | 101,4 | 100,5 |
| 9521 | MÁV KÓRHÁZ ÉS RENDELŐINTÉZET, SZOLNOK | 173 656 | 168 533 | 179 308 | 97,0 | 94,0 |
| Összesen | | 177 946 | 178 168 | 185 074 | 100,1 | 96,3 |



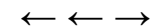
Szakorvosi rendelőintézetek - Teljes munkaidőben foglalkoztatottak összesen

| Intézet | | Átlag jövedelem (Ft/fő/hó) | | | Jövedelem vált. | |
|-----------------|-----------------------------------------------------------|-------------------------------|------------------|-------------------|-----------------------|-----------------------|
| | | 2008. 07 - 09. hó | 2009. 07- 09. hó | 2008. 01 - 12. hó | 2008. 07 - 09 hó=100% | 2008. 01 - 12 hó=100% |
| .. | EGÉSZSÉGÜGYI ELLÁTÁST SZERVEZŐ KHT, FONYÓD | 149 579 | 136 616 | 139 285 | 91,3 | 98,1 |
| .. | EGÉSZSÉGÜGYI INTÉZMÉNY, DUNAVECSE | 138 386 | 142 474 | 142 062 | 103,0 | 100,3 |
| .. | EGÉSZSÉGÜGYI KÖZPONT, KUNSZENTMIKLÓS | 141 724 | 221 543 | 156 479 | 156,3 | 141,6 |
| .. | EGÉSZSÉGÜGYI KÖZPONT, TISZAKÉCSKE | 181 360 | 171 585 | 173 701 | 94,6 | 98,8 |
| .. | SZAKORVOSI RENDELŐINTÉZET, GYÖMRŐ | 135 159 | 135 212 | 146 093 | 100,0 | 92,6 |
| 0221 | PÉCS MJV, EGYESITETT EÜ,INT,-EK IGAZGATÓSÁGA | 218 207 | 197 532 | 215 007 | 90,5 | 91,9 |
| 0420 | BÉKÉS VÁROS EGYESITETT EÜ. INT. ÉS RENDELŐINTÉZET | 168 346 | 163 094 | 198 424 | 96,9 | 82,2 |
| 0421 | VÁROSI EGÉSZSÉGÜGYI INTÉZMÉNY, GYOMAENDRŐD | 219 622 | 192 311 | 223 768 | 87,6 | 85,9 |
| 0511 | MEZŐKÖVESD VÁROSI ÖNKORMÁNYZAT RENDELŐINTÉZETE | 175 286 | 172 934 | 181 293 | 98,7 | 95,4 |
| 0525 | SÁROSPATAK VÁROSI ÖNK. RENDELŐINTÉZETE | 156 374 | 144 078 | 168 587 | 92,1 | 85,5 |
| 0526 | VÁROSI RENDELŐINTÉZET, TISZAUJVÁROS | 164 910 | 155 348 | 168 650 | 94,2 | 92,1 |
| 0927 | JÁRÓBETEG - ELLÁTÓ CENTRUM HAJDÚSZOBOSZLÓ | 185 749 | 219 025 | 206 987 | 117,9 | 105,8 |
| 1322 | DABAS DR. HALÁSZ GÉZA SZAKORVOSI RENDELŐINTÉZET | 223 091 | 181 131 | 207 259 | 81,2 | 87,4 |
| 1323 | DUNAKESZI VÁROS ÖNKORMÁNYZATÁNAK SZAKORVOSI RENDELŐINTÉZE | 176 580 | 171 775 | 183 171 | 97,3 | 93,8 |
| 1325 | GÖDÖLLŐ VÁROS TORMAY KÁROLY EGÉSZSÉGÜGYI KÖZPONT | 187 113 | 175 123 | 196 297 | 93,6 | 89,2 |
| 1326 | SZAKORVOSI RENDELŐINTÉZET, MONOR | 202 489 | 163 500 | 182 211 | 80,7 | 89,7 |
| 1327 | NAGYKÁTA SZAKORVOSI RENDELŐINTÉZET | 161 383 | 146 406 | 161 972 | 90,7 | 90,4 |
| 1329 | RÁCKEVE SZAKORVOSI RENDELŐINTÉZET | 214 398 | 174 702 | 196 261 | 81,5 | 89,0 |
| 1330 | SZENTENDRE EGÉSZSÉGÜGYI INTÉZMÉNY | 180 811 | 177 038 | 199 298 | 97,9 | 88,8 |
| 1331 | SZAKORVOSI RENDELŐINTÉZET, TAKSONY | 207 085 | 185 667 | 187 492 | 89,7 | 99,0 |
| 1622 | VÁROSI EGÉSZSÉGÜGYI KÖZPONT, KUNSZENTMÁRTON | 190 220 | 164 321 | 189 037 | 86,4 | 86,9 |
| 1624 | EGYESÍTETT GYÓGYÍTÓ MEGELŐZŐ INTÉZET, TÖRÖKSZENTMIKLÓS | 147 186 | 148 760 | 156 635 | 101,1 | 95,0 |
| 1721 | PAKS VÁROS RENDELŐ INTÉZETE | 191 389 | 184 108 | 191 210 | 96,2 | 96,3 |
| 1922 | BALATONFÜRED VÁROSI RENDELŐINTÉZET | 159 493 | 167 519 | 184 822 | 105,0 | 90,6 |
| 2020 | DR HETES FERENC SZAKORVOSI RENDELŐINTÉZET, LENTI | 164 054 | 153 284 | 169 191 | 93,4 | 90,6 |
| 2101 | BUDAVÁRI ÖNK. EGÉSZSÉGÜGYI SZOLGÁLATA | 265 827 | 232 217 | 241 836 | 87,4 | 96,0 |
| 2201 | II. KERÜLETI ÖNKORMÁNYZAT EGÉSZSÉGÜGYI SZOLGÁLAT | 185 402 | 185 811 | 204 515 | 100,2 | 90,9 |
| 2301 | ÓBUDA-BÉKÁSMEGYER EGÉSZSÉGÜGYI SZOLG. KHT. | 177 769 | 167 244 | 186 880 | 94,1 | 89,5 |
| 2601 | VI. KER. ÖNK. TERÉZVÁROSI EGÉSZSÉGÜGYI SZOLGÁLAT | 196 883 | 182 247 | 230 066 | 92,6 | 79,2 |
| 2801 | VIII. KER. JÓZSEFVÁROSI EGÉSZSÉGÜGYI SZOLGÁLAT | 183 141 | 182 126 | 188 649 | 99,4 | 96,5 |
| 3501 | XV. KERÜLETI ÖNKORMÁNYZAT EGÉSZSÉGÜGYI INTÉZMÉNY | 183 232 | 184 053 | 191 981 | 100,4 | 95,9 |
| 3901 | XIX. KER. ÖNK. KISPESTI EÜ. INT. | 197 740 | 188 791 | 202 297 | 95,5 | 93,3 |
| Összesen | | 189 075 | 179 254 | 194 714 | 94,8 | 92,1 |



Alapellátási rendelőintézetek - Teljes munkaidőben foglalkoztatottak összesen

| Intézet | Átlag jövedelem (Ft/fő/hó) | | | Jövedelem vált. | |
|-----------------------------------------------------------------------|-------------------------------|------------------|-------------------|-----------------------|-----------------------|
| | 2008. 07 - 09. hó | 2009. 07- 09. hó | 2008. 01 - 12. hó | 2008. 07 - 09 hó=100% | 2008. 01 - 12 hó=100% |
| ERZSÉBETVÁROSI EGÉSZSÉGÜGYI SZOLGÁLAT | 198 962 | 207 053 | 223 023 | 104,1 | 92,8 |
| KŐBÁNYAI EGÉSZSÉGÜGYI SZOLGÁLAT | 182 933 | 179 842 | 206 278 | 98,3 | 87,2 |
| .. DR. TÖRÖK SÁNDOR EGÉSZSÉGÜGYI KÖZPONT B.BOGLÁR | 141 872 | 135 616 | 153 049 | 95,6 | 88,6 |
| .. EGÉSZSÉGÜGYI ALAPELLÁTÁSI INTÉZMÉNY, ZALAEGERSZEG | 171 977 | 162 684 | 180 505 | 94,6 | 90,1 |
| .. EGÉSZSÉGÜGYI ALAPELLÁTÓ INTÉZMÉNY, SZOMBATHELY | 178 015 | 170 845 | 195 857 | 96,0 | 87,2 |
| .. EGÉSZSÉGÜGYI, SZOCIÁLIS ÉS BÖLCSŐDEI IGAZGATÓSÁG, NYÍREGYHÁZA | 182 962 | 176 755 | 195 662 | 96,6 | 90,3 |
| .. EGYESITETT EGÉSZSÉGÜGYI ÉS SZOCIÁLIS INTÉZMÉNY, RÉTSÁG | 169 588 | 150 755 | 183 755 | 88,9 | 82,0 |
| .. EÜ. ÉS SZOC.INT. IG., SZEGEDI TUD.EGYETEM HÁZIORVOSI OKT. KP. KEC: | 209 724 | 202 445 | 210 449 | 96,5 | 96,2 |
| .. GYÓGYÍTÓ MEGELŐZŐ INTÉZMÉNY, SAJÓSZENTPÉTER | 142 377 | 156 871 | 157 152 | 110,2 | 99,8 |
| .. GYULA VÁROS ÖNKORMÁNYZATÁNAK EGÉSZSÉGÜGYI ALAPELLÁTÁSI INT | 173 091 | 165 064 | 181 658 | 95,4 | 90,9 |
| .. KOMÁROM VÁROS ÖNKORMÁNYZAT ALAPELLÁTÁSI SZOLGÁLATA | 209 411 | 203 111 | 225 740 | 97,0 | 90,0 |
| .. LAJOSMIZSE VÁROS ÖNKORMÁNYZATA EGÉSZSÉGÜGYI GYERMEKJOLÉT | 166 459 | 168 682 | 178 478 | 101,3 | 94,5 |
| .. NAGYKANIZSA MJV ÖNKORMÁNYZAT EGÉSZSÉGÜGYI ALAPELLÁTÁSI INT. | 169 689 | 160 454 | 178 785 | 94,6 | 89,7 |
| .. PILISVÖRÖSVÁR SZAKORVOSI RENDELŐINTÉZET | 167 954 | 179 283 | 176 059 | 106,7 | 101,8 |
| .. SZÉKESFEHÉRVÁR MJV. ÖNK. HUMÁN SZOLGÁLTATÓ INTÉZETE | 195 974 | 205 587 | 220 914 | 104,9 | 93,1 |
| .. TAB VÁROS EGÉSZSÉGÜGYI SZOLGÁLATA | 142 629 | 140 332 | 149 492 | 98,4 | 93,9 |
| .. VÁROSI ÖNKORMÁNYZAT EGÉSZSÉGÜGYI ALAPELLÁTÁSI INTÉZET (EGALI), | 158 982 | 153 630 | 168 769 | 96,6 | 91,0 |
| .. VESZPRÉM MEGYEI JOGU VÁROS EGÉSZSÉGÜGYI ALAPELLÁTÁSI INTÉZM | 182 933 | 180 483 | 212 281 | 98,7 | 85,0 |
| 0524 SZÁNTÓ J. ENDRE EGYESITETT SZOCIÁLIS ÉS EGÉSZSÉGÜGYI INTÉZET, S | 182 855 | 162 221 | 185 361 | 88,7 | 87,5 |
| 0926 HAJDÚNÁNÁS VÁROSI SZAKORVOSI RENDELŐINTÉZET ÉS ÁPOLÁSI INT. | 150 868 | 154 660 | 178 825 | 102,5 | 86,5 |
| 1335 ÉRD MEGYEI JOGÚ VÁROS ÖNKORM., SZAKORVOSI RENDELŐINTÉZETE | 184 711 | 186 038 | 202 407 | 100,7 | 91,9 |
| 1420 BARCS VÁROS ÖNKORMÁNYZATA JÁROBETEGELLÁTÓ INTÉZMÉNYEK | 175 871 | 151 883 | 170 987 | 86,4 | 88,8 |
| 1541 VÁROSI EGÉSZSÉGÜGYI ALAPELLÁTÁS, KISVÁRDA | 185 756 | 195 764 | 209 445 | 105,4 | 93,5 |
| 1623 KUTHY ELEK EGÉSZSÉGÜGYI INTÉZMÉNY, TISZAFÜRED | 146 044 | 143 919 | 154 047 | 98,5 | 93,4 |
| 1927 PÁPA VÁROS ÖNKORMÁNYZATÁNAK EÜ. ALAPELLÁTÁSI INTÉZETE | 167 676 | 172 734 | 177 841 | 103,0 | 97,1 |
| 2022 VÁROSI ÖNKORM. EGÉSZSÉGÜGYI KÖZPONTJA, ZALASZENTGRÓT | 175 199 | 167 387 | 187 486 | 95,5 | 89,3 |
| 2401 IV. KER. ÖNK. SZOCIÁLIS ÉS EGÉSZSÉGÜGYI INTÉZMÉNYE | 182 316 | 168 631 | 196 698 | 92,5 | 85,7 |
| 2501 V. KER. BELVÁROS-LIPÓTVÁROS EGÉSZSÉGÜGYI SZOLGÁLAT | 212 541 | 199 237 | 257 413 | 93,7 | 77,4 |
| 3612 XVI. KERÜLET KERTVÁROSI EGÉSZSÉGÜGYI SZOLGÁLATA | 179 572 | 180 064 | 190 389 | 100,3 | 94,6 |
| 3701 XVII. KER. ÖNK. EGÉSZSÉGÜGYI SZOLG. | 201 218 | 203 420 | 222 478 | 101,1 | 91,4 |
| 4101 CSEPELI EGÉSZSÉGÜGYI SZOLGÁLAT | 184 476 | 183 303 | 194 674 | 99,4 | 94,2 |
| Összesen | 184 609 | 180 427 | 200 799 | 97,7 | 89,9 |

**Fogorvosi rendelőintézetek - Teljes munkaidőben foglalkoztatottak összesen**

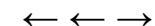
| Intézet | | Átlag jövedelem (Ft/fő/hó) | | | Jövedelem vált. | |
|-----------------|------------------------------------------|-------------------------------|------------------|-------------------|-----------------------|-----------------------|
| | | 2008. 07 - 09. hó | 2009. 07- 09. hó | 2008. 01 - 12. hó | 2008. 07 - 09 hó=100% | 2008. 01 - 12 hó=100% |
| 2800 | FŐV. ÖNK. KÖZPONTI STOMATOLÓGIAI INTÉZET | 205 926 | 175 794 | 193 206 | 85,4 | 91,0 |
| Összesen | | 205 926 | 175 794 | 193 206 | 85,4 | 91,0 |

Egyéb intézetek - Teljes munkaidőben foglalkoztatottak összesen

| Intézet | | Átlag jövedelem (Ft/fő/hó) | | | Jövedelem vált. | |
|------------------------|---------------------------------------------------|-------------------------------|------------------|-------------------|-----------------------|-----------------------|
| | | 2008. 07 - 09. hó | 2009. 07- 09. hó | 2008. 01 - 12. hó | 2008. 07 - 09 hó=100% | 2008. 01 - 12 hó=100% |
| 0235 | BÁNYÁSZATI UTÓKEZELŐ ÉS ÉJJELI SZANATÓRIUM, KOMLÓ | 136 426 | 122 166 | 143 283 | 89,5 | 85,3 |
| Összesen | | 136 426 | 122 166 | 143 283 | 89,5 | 85,3 |
| Együtt összesen | | 182 450 | 181 851 | 188 563 | 99,7 | 96,4 |

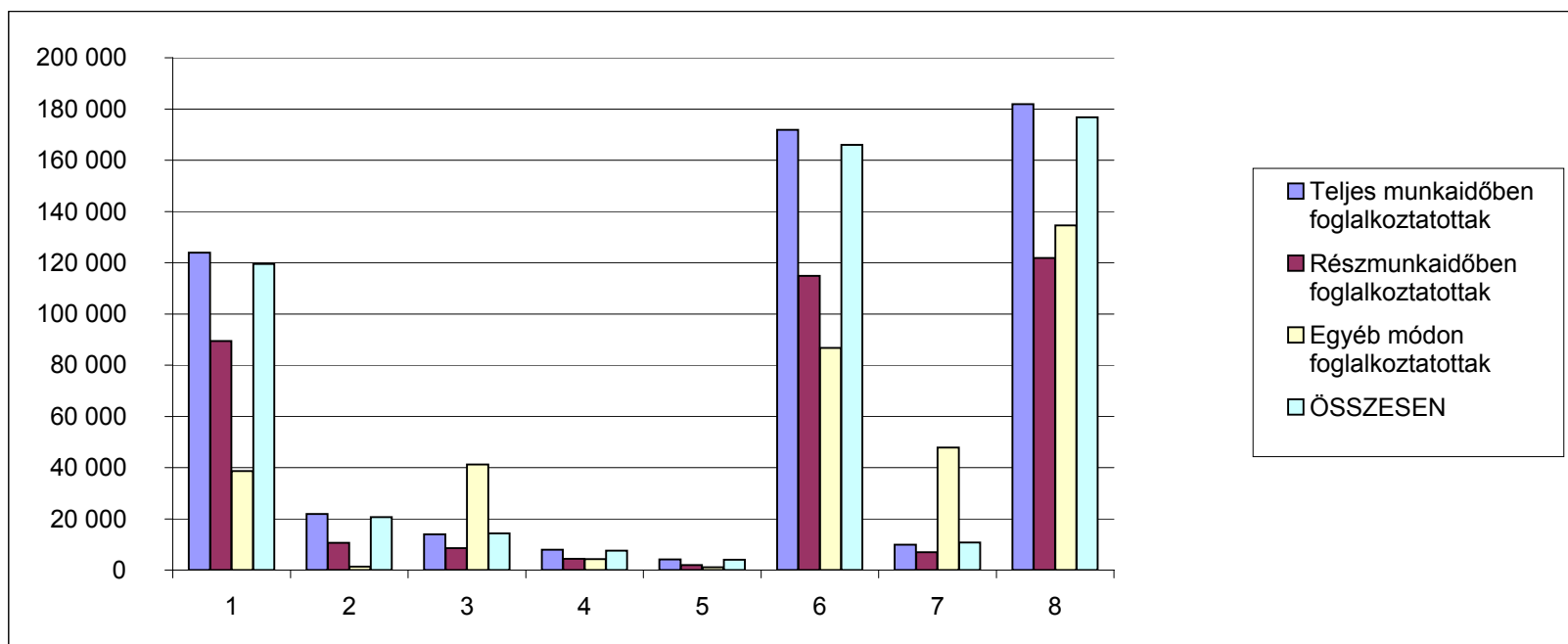
MELLÉKLET

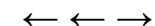
Vissza a tartalomjegyzékhez



Átlagos létszám és illetményadatok foglalkoztatási formák szerint 2009.III. negyedév, MÁK bérszámfejtési adatok

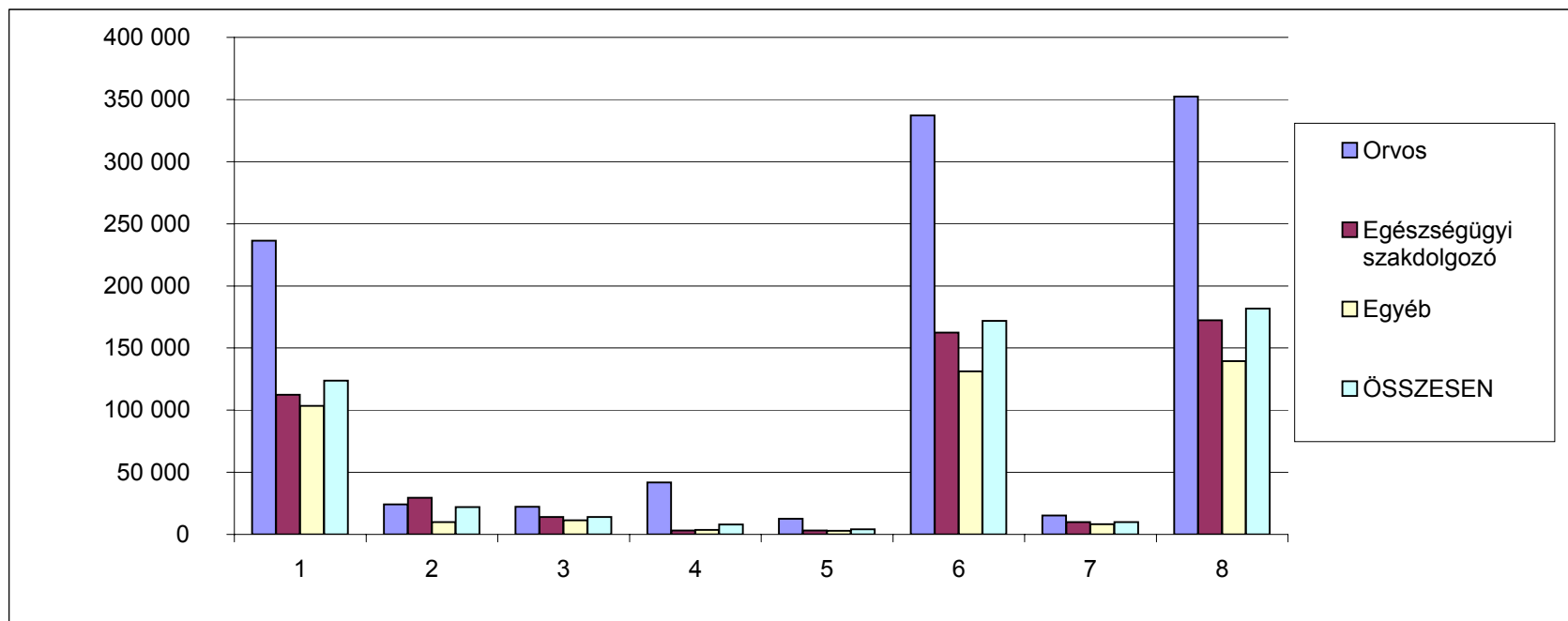
| Megnevezés | Személyi juttatás terhére történő kifizetés | | | | | | Kereset összesen | Egyéb juttatások | Jövedelem összesen | Minta átlagléttszáma |
|---------------------------------------------|---------------------------------------------|--------------------|-------------------------|--------------------------|--------------|----------------|------------------|------------------|--------------------|----------------------|
| | Kereset | | | | | | | | | |
| | Alapilletmény | Illetmény pótlékok | Illetmény kiegészítések | Ügyeleti, készenléti díj | Túlmunka díj | | | | | |
| | Ft/fő/hó | Ft/fő/hó | Ft/fő/hó | Ft/fő/hó | Ft/fő/hó | | | | | |
| Teljes munkaidőben foglalkoztatottak | 123 867 | 21 924 | 13 963 | 7 950 | 4 211 | 171 915 | 9 936 | 181 851 | 41 949 | |
| Részmunkaidőben foglalkoztatottak | 89 400 | 10 593 | 8 516 | 4 389 | 1 978 | 114 876 | 6 927 | 121 803 | 2 981 | |
| Egyéb módon foglalkoztatottak | 38 696 | 1 360 | 41 260 | 4 273 | 1 114 | 86 704 | 47 828 | 134 532 | 1 177 | |
| ÖSSZESEN | 119 464 | 20 666 | 14 308 | 7 626 | 3 987 | 166 051 | 10 709 | 176 760 | 46 107 | |
| Összesenből nyugdíjas | 143 835 | 15 628 | 18 769 | 6 409 | 3 015 | 187 655 | 16 914 | 204 569 | 3 398 | |
| ÁBRÁBAN | 1 | 2 | 3 | 4 | 5 | 6 | 7 | 8 | | |

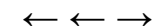




Átlagos létszám és illetményadatok fő munkaköri csoportok szerint 2009.III. negyedév, teljes munkaidőben foglalkoztatottak, MÁK bérszámfejtési adatok

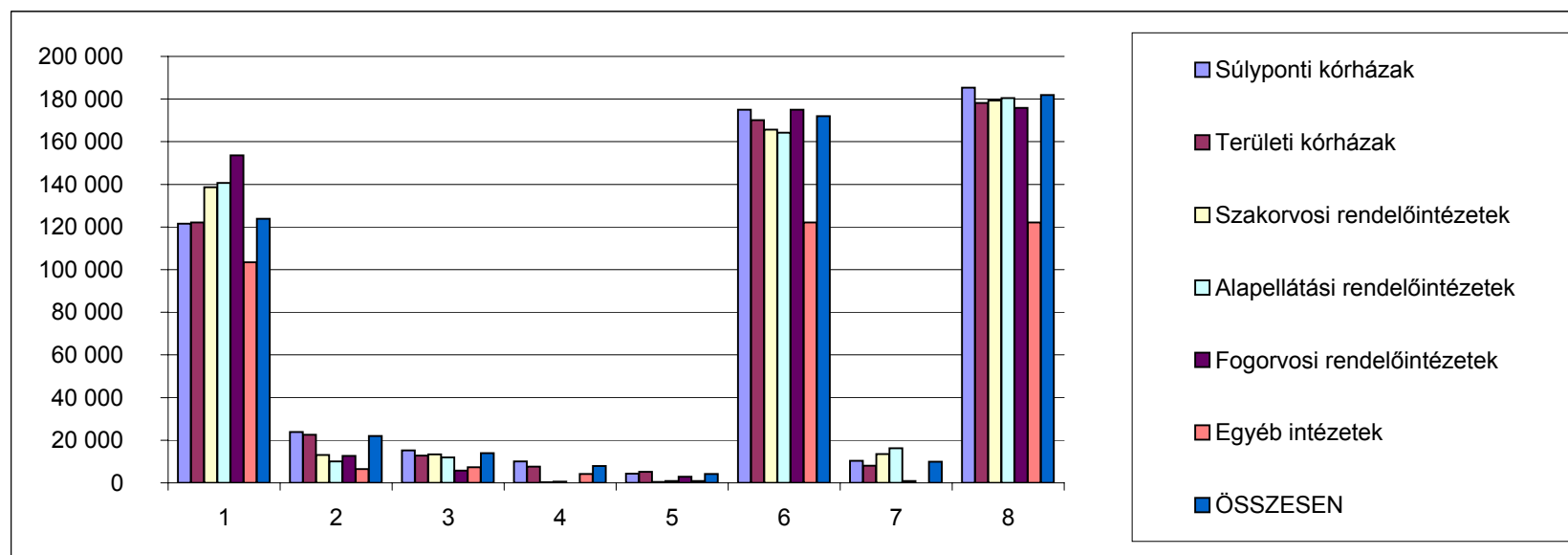
| Megnevezés | Személyi juttatás terhére történő kifizetés | | | | | | Jövedelem összesen | Minta átlagléttszáma | |
|---------------------------------|---------------------------------------------|--------------------|-------------------------|--------------------------|--------------|------------------|--------------------|----------------------|------------------|
| | Kereset | | | | | Kereset összesen | | | Egyéb juttatások |
| | Alapilletmény | Illetmény pótlékok | Illetmény kiegészítések | Ügyeleti, készenléti díj | Túlmunka díj | | | | |
| | Ft/fő/hó | Ft/fő/hó | Ft/fő/hó | Ft/fő/hó | Ft/fő/hó | Ft/fő/hó | | | Ft/fő/hó |
| Orvos | 236 340 | 24 061 | 22 169 | 41 853 | 12 676 | 337 099 | 15 277 | 352 376 | 4 948 |
| Egészségügyi szakdolgozó | 112 387 | 29 529 | 13 916 | 3 255 | 3 241 | 162 327 | 9 936 | 172 263 | 22 113 |
| Egyéb | 103 536 | 9 917 | 11 306 | 3 657 | 2 837 | 131 253 | 8 161 | 139 414 | 14 888 |
| ÖSSZESEN | 123 867 | 21 924 | 13 963 | 7 950 | 4 211 | 171 915 | 9 936 | 181 851 | 41 949 |
| ÁBRÁBAN | 1 | 2 | 3 | 4 | 5 | 6 | 7 | 8 | |

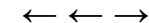




A teljes munkaidőben foglalkoztatottak létszám és illetmény adatai intézmény csoportok szerint 2009.III. negyedév, MÁK bérszámfejtési adatok

| Megnevezés | Személyi juttatás terhére történő kifizetés | | | | | | Jövedelem összesen | Minta átlaglét szá ma | |
|--------------------------------------|---------------------------------------------|--------------------|-------------------------|--------------------------|--------------|------------------|--------------------|-----------------------|------------------|
| | Kereset | | | | | Kereset összesen | | | Egyéb juttatások |
| | Alapilletmény | Illetmény pótlékok | Illetmény kiegészítések | Ügyeleti, készenléti díj | Túlmunka díj | | | | |
| | Ft/fő/hó | Ft/fő/hó | Ft/fő/hó | Ft/fő/hó | Ft/fő/hó | Ft/fő/hó | | | Ft/fő/hó |
| Súlyponti kórházak | 121 528 | 23 881 | 15 273 | 10 010 | 4 331 | 175 023 | 10 383 | 185 406 | 20 576 |
| Területi kórházak | 122 093 | 22 500 | 12 716 | 7 660 | 5 114 | 170 084 | 8 085 | 178 168 | 16 443 |
| Szakorvosi rendelőintézetek | 138 611 | 13 061 | 13 420 | 141 | 500 | 165 732 | 13 521 | 179 254 | 2 854 |
| Alapellátási rendelőintézetek | 140 695 | 10 066 | 11 988 | 550 | 861 | 164 160 | 16 267 | 180 427 | 1 939 |
| Fogorvosi rendelőintézetek | 153 644 | 12 632 | 5 757 | 0 | 2 930 | 174 963 | 831 | 175 794 | 107 |
| Egyéb intézetek | 103 405 | 6 396 | 7 368 | 4 191 | 805 | 122 166 | 0 | 122 166 | 30 |
| ÖSSZESEN | 123 867 | 21 924 | 13 963 | 7 950 | 4 211 | 171 915 | 9 936 | 181 851 | 41 949 |
| ÁBRÁBAN | 1 | 2 | 3 | 4 | 5 | 6 | 7 | 8 | |





A kereset elemek változása fő munkaköri csoportonként, az előző negyedévhez hasonlítva 2009.III. negyedév, teljes munkaidőben foglalkoztatottak, MÁK bérszámfejtési adatok

| Megnevezés | 2008. II. név | 2008. III. név | 2008. IV. név | 2009. I. név | 2009. II. név | 2009. III. név | Változás 2009.III. név - 2008.III. név | | Változás 2008. II-III. név | | Változás 2008. III-IV. név | | Változás 2009.I. név - 2008.IV. név | | Változás 2009.II. név - 2009.I. név | |
|--------------------------------------|-----------------------------|----------------|---------------|--------------|---------------|----------------|-------------------------------------------|-------|-------------------------------|-------|-------------------------------|-------|----------------------------------------|-------|----------------------------------------|-------|
| | Illetmény elemek (Ft/fő/hó) | | | | | | Eltérés | % | Eltérés | % | Eltérés | % | Eltérés | % | Eltérés | % |
| Orvosok | | | | | | | | | | | | | | | | |
| Alapilletmény | 229 633 | 230 333 | 230 566 | 235 160 | 235 455 | 236 340 | 6 007 | 102,6 | 700 | 100,3 | 233 | 100,1 | 4 594 | 102,0 | 295 | 100,1 |
| Illetmény pótlékok | 24 142 | 23 763 | 24 137 | 23 687 | 24 141 | 24 061 | 298 | 101,3 | -379 | 98,4 | 374 | 101,6 | -450 | 98,1 | 455 | 101,9 |
| Illetménykiegészítés | 29 348 | 21 808 | 34 646 | 36 436 | 37 847 | 22 169 | 361 | 101,7 | -7 540 | 74,3 | 12 838 | 158,9 | 1 790 | 105,2 | 1 410 | 103,9 |
| 13. havi illetmény | 18 772 | 18 821 | 12 938 | 3 253 | 0 | 0 | -18 821 | 0,0 | 49 | 100,3 | -5 883 | 68,7 | -9 684 | 25,1 | -3 253 | 0,0 |
| Ügyeleti, készenléti díj | 43 853 | 42 546 | 38 715 | 40 304 | 38 168 | 41 853 | -693 | 98,4 | -1 307 | 97,0 | -3 831 | 91,0 | 1 589 | 104,1 | -2 136 | 94,7 |
| Túlmunkadíj | 10 939 | 11 849 | 10 920 | 12 721 | 10 706 | 12 676 | 827 | 107,0 | 910 | 108,3 | -930 | 92,2 | 1 801 | 116,5 | -2 014 | 84,2 |
| Kereset | 356 688 | 349 120 | 351 921 | 351 560 | 346 317 | 337 099 | -12 022 | 96,6 | -7 568 | 97,9 | 2 801 | 100,8 | -361 | 99,9 | -5 244 | 98,5 |
| Egyéb személyi juttatás | 7 951 | 14 217 | 16 626 | 9 153 | 8 799 | 15 277 | 1 060 | 107,5 | 6 266 | 178,8 | 2 409 | 116,9 | -7 473 | 55,1 | -355 | 96,1 |
| Jövedelem | 364 639 | 363 337 | 368 547 | 360 713 | 355 115 | 352 376 | -10 961 | 97,0 | -1 302 | 99,6 | 5 210 | 101,4 | -7 833 | 97,9 | -5 598 | 98,4 |
| Egészségügyi szakdolgozók | | | | | | | | | | | | | | | | |
| Alapilletmény | 109 156 | 110 626 | 109 882 | 111 171 | 111 214 | 112 387 | 1 761 | 101,6 | 1 470 | 101,3 | -744 | 99,3 | 1 290 | 101,2 | 43 | 100,2 |
| Illetmény pótlékok | 30 127 | 30 050 | 29 827 | 29 258 | 29 491 | 29 529 | -521 | 98,3 | -77 | 99,7 | -223 | 99,3 | -569 | 98,1 | 232 | 100,8 |
| Illetménykiegészítés | 12 184 | 6 048 | 14 282 | 15 521 | 16 167 | 13 916 | 7 868 | 230,1 | -6 136 | 49,6 | 8 234 | 236,1 | 1 239 | 108,7 | 646 | 104,2 |
| 13. havi illetmény | 9 039 | 9 045 | 6 226 | 1 669 | 0 | 0 | -9 045 | 0,0 | 6 | 100,1 | -2 819 | 68,8 | -4 557 | 26,8 | -1 669 | 0,0 |
| Ügyeleti, készenléti díj | 3 636 | 3 401 | 3 244 | 3 282 | 3 281 | 3 255 | -146 | 95,7 | -235 | 93,5 | -156 | 95,4 | 37 | 101,2 | 0 | 100,0 |
| Túlmunkadíj | 2 942 | 2 956 | 2 605 | 3 441 | 2 882 | 3 241 | 285 | 109,7 | 14 | 100,5 | -350 | 88,1 | 836 | 132,1 | -559 | 83,8 |
| Kereset | 167 084 | 162 125 | 166 066 | 164 342 | 163 036 | 162 327 | 202 | 100,1 | -4 959 | 97,0 | 3 940 | 102,4 | -1 723 | 99,0 | -1 306 | 99,2 |
| Egyéb személyi juttatás | 5 914 | 8 954 | 7 407 | 5 361 | 6 329 | 9 936 | 981 | 111,0 | 3 040 | 151,4 | -1 547 | 82,7 | -2 046 | 72,4 | 968 | 118,0 |
| Jövedelem | 172 998 | 171 079 | 173 473 | 169 704 | 169 365 | 172 263 | 1 184 | 100,7 | -1 918 | 98,9 | 2 394 | 101,4 | -3 769 | 97,8 | -339 | 99,8 |
| Más munkakörben alkalmazottak | | | | | | | | | | | | | | | | |
| Alapilletmény | 100 514 | 101 689 | 101 207 | 102 713 | 102 878 | 103 536 | 1 847 | 101,8 | 1 175 | 101,2 | -482 | 99,5 | 1 506 | 101,5 | 165 | 100,2 |
| Illetmény pótlékok | 10 003 | 10 035 | 9 997 | 9 887 | 9 880 | 9 917 | -118 | 98,8 | 32 | 100,3 | -37 | 99,6 | -111 | 98,9 | -6 | 99,9 |
| Illetménykiegészítés | 11 003 | 5 315 | 13 512 | 13 634 | 13 854 | 11 306 | 5 991 | 212,7 | -5 688 | 48,3 | 8 197 | 254,2 | 122 | 100,9 | 220 | 101,6 |
| 13. havi illetmény | 8 232 | 8 293 | 5 747 | 1 729 | 0 | 0 | -8 293 | 0,0 | 61 | 100,7 | -2 546 | 69,3 | -4 018 | 30,1 | -1 729 | 0,0 |
| Ügyeleti, készenléti díj | 3 944 | 3 751 | 3 700 | 3 601 | 3 547 | 3 657 | -94 | 97,5 | -193 | 95,1 | -52 | 98,6 | -98 | 97,3 | -55 | 98,5 |
| Túlmunkadíj | 2 566 | 2 425 | 2 327 | 3 003 | 2 521 | 2 837 | 412 | 117,0 | -141 | 94,5 | -98 | 96,0 | 676 | 129,0 | -482 | 84,0 |
| Kereset | 136 261 | 131 508 | 136 490 | 134 567 | 132 680 | 131 253 | -255 | 99,8 | -4 753 | 96,5 | 4 981 | 103,8 | -1 922 | 98,6 | -1 887 | 98,6 |
| Egyéb személyi juttatás | 5 889 | 6 267 | 7 044 | 5 442 | 5 960 | 8 161 | 1 894 | 130,2 | 378 | 106,4 | 777 | 112,4 | -1 602 | 77,3 | 518 | 109,5 |
| Jövedelem | 142 151 | 137 776 | 143 534 | 140 009 | 138 640 | 139 414 | 1 639 | 101,2 | -4 375 | 96,9 | 5 758 | 104,2 | -3 525 | 97,5 | -1 369 | 99,0 |
| Összes foglalkoztatott | | | | | | | | | | | | | | | | |
| Alapilletmény | 120 803 | 121 975 | 121 191 | 123 074 | 122 988 | 123 867 | 1 892 | 101,6 | 1 172 | 101,0 | -784 | 99,4 | 1 884 | 101,6 | -86 | 99,9 |
| Illetmény pótlékok | 22 230 | 22 205 | 22 117 | 21 737 | 21 872 | 21 924 | -281 | 98,7 | -25 | 99,9 | -88 | 99,6 | -380 | 98,3 | 135 | 100,6 |
| Illetménykiegészítés | 13 861 | 7 699 | 16 436 | 17 366 | 17 916 | 13 963 | 6 264 | 181,4 | -6 162 | 55,5 | 8 737 | 213,5 | 930 | 105,7 | 550 | 103,2 |
| 13. havi illetmény | 9 941 | 9 964 | 6 856 | 1 881 | 0 | 0 | -9 964 | 0,0 | 23 | 100,2 | -3 108 | 68,8 | -4 975 | 27,4 | -1 881 | 0,0 |
| Ügyeleti, készenléti díj | 8 661 | 8 270 | 7 634 | 7 842 | 7 515 | 7 950 | -320 | 96,1 | -391 | 95,5 | -636 | 92,3 | 208 | 102,7 | -327 | 95,8 |
| Túlmunkadíj | 3 786 | 3 846 | 3 497 | 4 401 | 3 682 | 4 211 | 365 | 109,5 | 60 | 101,6 | -348 | 90,9 | 903 | 125,8 | -719 | 83,7 |
| Kereset | 179 281 | 173 959 | 177 731 | 176 301 | 173 973 | 171 915 | -2 045 | 98,8 | -5 322 | 97,0 | 3 771 | 102,2 | -1 430 | 99,2 | -2 328 | 98,7 |
| Egyéb személyi juttatás | 6 154 | 8 641 | 8 377 | 5 845 | 6 491 | 9 936 | 1 295 | 115,0 | 2 487 | 140,4 | -264 | 96,9 | -2 532 | 69,8 | 645 | 111,0 |
| Jövedelem | 185 435 | 182 601 | 186 108 | 182 146 | 180 464 | 181 851 | -750 | 99,6 | -2 834 | 98,5 | 3 507 | 101,9 | -3 962 | 97,9 | -1 682 | 99,1 |

Az átlagléttség alakulása 2009. III. negyedévben foglalkoztatási formák és fő munkaköri csoportok szerint, MÁK bérszámfejtési adatok

| Megnevezés | Minta átlagléttszáma (fő) | | | | Minta átlagléttszáma (%) | | | |
|-----------------------------------|---------------------------|------------------|--------------|---------------|--------------------------|------------------|-------------|--------------|
| | Teljes munkaidőben | Rész munkaidőben | Egyéb módon | Összesen | Teljes munkaidőben | Rész munkaidőben | Egyéb módon | Összesen |
| | foglalkoztatottak | | | | foglalkoztatottak | | | |
| 2009.III. negyedév | | | | | | | | |
| Orvosok | 4 948 | 660 | 556 | 6 164 | 80,3 | 10,7 | 9,0 | 100,0 |
| Egészségügyi szakdolgozók | 22 113 | 1 076 | 291 | 23 480 | 94,2 | 4,6 | 1,2 | 100,0 |
| Más munkakörben foglalkoztatottak | 14 888 | 1 246 | 330 | 16 463 | 90,4 | 7,6 | 2,0 | 100,0 |
| Összesen | 41 949 | 2 981 | 1 177 | 46 107 | 91,0 | 6,5 | 2,6 | 100,0 |
| 2008.III. negyedév | | | | | | | | |
| Orvosok | 5 110 | 637 | 609 | 6 356 | 80,4 | 10,0 | 9,6 | 100,0 |
| Egészségügyi szakdolgozók | 22 048 | 974 | 345 | 23 367 | 94,4 | 4,2 | 1,5 | 100,0 |
| Más munkakörben foglalkoztatottak | 14 844 | 1 296 | 351 | 16 490 | 90,0 | 7,9 | 2,1 | 100,0 |
| Összesen | 42 001 | 2 907 | 1 305 | 46 213 | 90,9 | 6,3 | 2,8 | 100,0 |
| 2008. év | | | | | | | | |
| Orvosok | 5 140 | 632 | 635 | 6 407 | 80,2 | 9,9 | 9,9 | 100,0 |
| Egészségügyi szakdolgozók | 21 979 | 967 | 412 | 23 357 | 94,1 | 4,1 | 1,8 | 100,0 |
| Más munkakörben foglalkoztatottak | 14 848 | 1 286 | 387 | 16 522 | 89,9 | 7,8 | 2,3 | 100,0 |
| Összesen | 41 967 | 2 885 | 1 434 | 46 286 | 90,7 | 6,2 | 3,1 | 100,0 |

A 2009.III. negyedévi létszám változása

2008.III. negyedév = 100 %

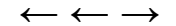
| | | | | |
|-----------------------------------|-------------|--------------|-------------|-------------|
| Orvosok | 96,8 | 103,6 | 91,3 | 97,0 |
| Egészségügyi szakdolgozók | 100,3 | 110,5 | 84,3 | 100,5 |
| Más munkakörben foglalkoztatottak | 100,3 | 96,1 | 94,1 | 99,8 |
| Összesen | 99,9 | 102,6 | 90,2 | 99,8 |

2008. év = 100 %

| | | | | |
|-----------------------------------|--------------|--------------|-------------|-------------|
| Orvosok | 96,3 | 104,4 | 87,6 | 96,2 |
| Egészségügyi szakdolgozók | 100,6 | 111,3 | 70,6 | 100,5 |
| Más munkakörben foglalkoztatottak | 100,3 | 96,8 | 85,2 | 99,6 |
| Összesen | 100,0 | 103,3 | 82,1 | 99,6 |

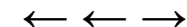
2009.II.negyedév = 100 %

| | | | | |
|-----------------------------------|-------------|-------------|-------------|-------------|
| Orvosok | 99,1 | 98,4 | 99,0 | 99,0 |
| Egészségügyi szakdolgozók | 100,2 | 100,1 | 102,3 | 100,2 |
| Más munkakörben foglalkoztatottak | 99,5 | 98,5 | 94,2 | 99,3 |
| Összesen | 99,8 | 99,1 | 98,4 | 99,7 |



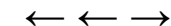
ÁNTSZ intézetek átlagos létszám és illetményadatai 2009.III. negyedév, MÁK bérszámfejtési adatok (a tábla minden ÁNTSZ intézmény adatát tartalmazza)

| Megnevezés | Személyi juttatás terhére történő kifizetés | | | | | | Kereset összesen | Egyéb juttatások | Jövedelem összesen | ÁNTSZ intézetek átlagléttszáma |
|------------------------------------------------------------|---------------------------------------------|-----------------------|----------------------------|-----------------------------|-----------------|----------------|---------------------|---------------------|-----------------------|--------------------------------------|
| | Kereset | | | | | | | | | |
| | Alapilletmény | Illetmény pótlékok | Illetmény kiegészítések | Ügyeleti, készenléti díj | Túlmunka díj | Ft/fő/hó | | | | |
| Ft/fő/hó | Ft/fő/hó | Ft/fő/hó | Ft/fő/hó | Ft/fő/hó | Ft/fő/hó | Ft/fő/hó | Ft/fő/hó | Ft/fő/hó | fő | |
| Vezetők | 311 209 | 87 089 | 96 284 | 0 | 0 | 494 583 | 30 257 | 524 841 | 225 | |
| I. besorolási osztály | 196 873 | 7 525 | 38 284 | 0 | 0 | 242 681 | 24 124 | 266 806 | 1 701 | |
| II. besorolási osztály | 127 243 | 2 053 | 19 779 | 0 | 0 | 149 074 | 27 088 | 176 162 | 533 | |
| III. besorolási osztály | 91 115 | 361 | 13 068 | 0 | 0 | 104 544 | 12 735 | 117 279 | 102 | |
| Köztisztviselők, Összesen | 188 222 | 13 087 | 38 524 | 0 | 0 | 239 832 | 24 827 | 264 660 | 2 560 | |
| Vezetők, felsőfokú végzettségű közalkalmazottak | 210 180 | 19 070 | 15 484 | 2 498 | 834 | 248 066 | 19 325 | 267 391 | 456 | |
| Alap és középfokú végzettségű közalkalmazottak | 123 581 | 9 146 | 18 611 | 363 | 423 | 152 124 | 16 391 | 168 516 | 310 | |
| Közalkalmazottak, Összesen | 175 168 | 15 058 | 16 749 | 1 635 | 668 | 209 276 | 18 139 | 227 415 | 766 | |
| Fizikai dolgozók | 100 296 | 804 | 8 300 | 253 | 1 196 | 110 850 | 19 765 | 130 615 | 439 | |
| Egyéb jogviszony szerint foglalkoztatottak | 63 714 | 4 915 | 38 637 | 0 | 0 | 107 266 | 36 460 | 143 726 | 297 | |
| Egyéb, az Mt. hatálya alá tartozó munkavállalók | 0 | 0 | 0 | 0 | 0 | 0 | 55 400 | 55 400 | 5 | |
| Hibás besorolási kulcsszám | 4 240 | 0 | 205 | 0 | 0 | 4 445 | 43 608 | 48 053 | 96 | |
| ÁNTSZ összesen | 163 191 | 11 253 | 30 409 | 327 | 249 | 205 430 | 24 363 | 229 793 | 4 163 | |



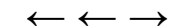
Az ÁNTSZ intézetek átlagléttségének alakulása 2009.III. negyedévben a fő munkaköri csoportok szerint, MÁK bérszámfejtési adatok (a tábla minden ÁNTSZ intézmény adatát tartalmazza)

| Megnevezés | ÁNTSZ intézetek átlagléttszáma (fő) | | | ÁNTSZ intézetek létszám változása | | | |
|-------------------------------------------------|-------------------------------------|--------------|---------------|-----------------------------------|-----------------------------------|-----------------------------------|------------------------------------|
| | 2008.III. név | 2008. Éves | 2009.III. név | 2008.III. név-hez hasonlítva (%) | 2008. Évi átlaghoz hasonlítva (%) | 2008.III. név-hez hasonlítva (fő) | 2008. Évi átlaghoz hasonlítva (fő) |
| Vezetők | 218 | 220 | 225 | 103,3 | 102,2 | 7 | 5 |
| I. besorolási osztály | 1 626 | 1 620 | 1 701 | 104,6 | 105,0 | 75 | 80 |
| II. besorolási osztály | 529 | 530 | 533 | 100,7 | 100,6 | 4 | 3 |
| III. besorolási osztály | 115 | 115 | 102 | 88,3 | 88,3 | -13 | -13 |
| Köztisztviselők összesen | 2 488 | 2 485 | 2 560 | 102,9 | 103,0 | 72 | 75 |
| Vezetők, felsőfokú végzettségű közalkalmazottak | 420 | 415 | 456 | 108,7 | 110,0 | 36 | 42 |
| Alap és középfokú végzettségű közalkalmazottak | 306 | 305 | 310 | 101,1 | 101,6 | 3 | 5 |
| Közalkalmazottak, Összesen | 726 | 719 | 766 | 105,5 | 106,5 | 40 | 47 |
| Fizikai dolgozók | 452 | 448 | 439 | 97,1 | 98,0 | -13 | -9 |
| Egyéb jogviszony szerint foglalkoztatottak | 308 | 321 | 297 | 96,6 | 92,5 | -11 | -24 |
| Egyéb, az Mt. hatálya alá tartozó munkavállalók | 8 | 8 | 5 | 61,3 | 66,1 | -3 | -3 |
| Hibás besorolási kulcsszám | 121 | 118 | 96 | 79,6 | 81,1 | -25 | -22 |
| ÁNTSZ összesen | 4 103 | 4 099 | 4 163 | 101,5 | 101,6 | 60 | 64 |



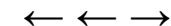
Létszám változás foglalkoztatási formánként az előző évhez, MÁK számfejtésű kórházak, rendelőintézetek

| Időszak | Létszám változás az előző év százalékában (%) | | | |
|-------------------------------------------------------|-----------------------------------------------|--------------------------------------|------------------------------------|--------------------------------------------|
| | Összesen | Teljes munkaidőben foglalkoztatottak | Rész munkaidőben foglalkoztatottak | Egyéb jogviszony szerint foglalkoztatottak |
| 2005. Év | 97,0 | 97,0 | 98,8 | 89,0 |
| 2006. Év | 97,6 | 96,1 | 97,7 | 167,2 |
| 2007. Év | 94,4 | 92,8 | 92,5 | 142,8 |
| 2008. Év | 95,4 | 95,4 | 97,3 | 89,9 |
| 2009. I. név | 99,5 | 99,9 | 103,7 | 82,2 |
| 2009. II. név | 99,9 | 100,2 | 104,3 | 83,5 |
| 2009. III. név | 99,6 | 100,0 | 103,3 | 82,1 |
| 2007-ben a változások az előző év százalékában | | | | |
| 2007. I. név | 96,8 | 96,2 | 98,1 | 111,3 |
| 2007. II. név | 94,4 | 93,8 | 94,4 | 114,6 |
| 2007. III. név | 93,9 | 91,6 | 91,0 | 165,1 |
| 2007. IV. név | 92,4 | 89,7 | 86,5 | 180,2 |
| 2008-ban a változások az előző év százalékában | | | | |
| 2008. I. név | 96,7 | 95,3 | 96,0 | 122,2 |
| 2008. II. név | 95,5 | 95,4 | 97,2 | 93,8 |
| 2008. III. név | 94,7 | 95,5 | 97,3 | 71,5 |
| 2008. IV. név | 94,7 | 95,3 | 98,7 | 72,2 |



Létszám változás fő foglalkoztatási csoportonként az előző évhez, MÁK számfejtésű kórházak, rendelőintézetek

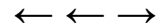
| Időszak | Létszám változás az előző év százalékában (%) | | | |
|-------------------------------------------------------|-----------------------------------------------|---------------------------|-----------------------------|----------|
| | orvosok | egészségügyi szakdolgozók | egyéb egészségügyi dolgozók | összesen |
| 2005. Év | 97,2 | 97,9 | 95,8 | 97,0 |
| 2006. Év | 99,4 | 99,5 | 94,6 | 97,6 |
| 2007. Év | 98,2 | 95,7 | 91,3 | 94,4 |
| 2008. Év | 94,5 | 96,3 | 94,4 | 95,4 |
| 2009. I. név | 97,8 | 100,0 | 99,5 | 99,5 |
| 2009. II. név | 97,1 | 100,3 | 100,4 | 99,9 |
| 2009. III. név | 96,2 | 100,5 | 99,6 | 99,6 |
| 2007-ben a változások az előző év százalékában | | | | |
| 2007. I. név | 100,4 | 97,7 | 94,3 | 96,8 |
| 2007. II. név | 98,8 | 95,0 | 92,1 | 94,4 |
| 2007. III. név | 97,7 | 95,4 | 90,6 | 93,9 |
| 2007. IV. név | 95,9 | 94,5 | 88,5 | 92,4 |
| 2008-ban a változások az előző év százalékában | | | | |
| 2008. I. név | 96,8 | 97,7 | 95,1 | 96,7 |
| 2008. II. név | 95,2 | 96,1 | 94,6 | 95,5 |
| 2008. III. név | 93,5 | 95,6 | 93,9 | 94,7 |
| 2008. IV. név | 92,5 | 95,8 | 93,9 | 94,7 |


Bértömeg változás az előző év azonos időszakához mérten, kórházak és szakrendelő intézetek

Az illetmény adatok a MÁK számfejtésű kórházak és szakrendelő intézetek adatai, a létszám becslést az OSAP/1626 2007-2008 évi adatai alapján

Összes foglalkoztatott

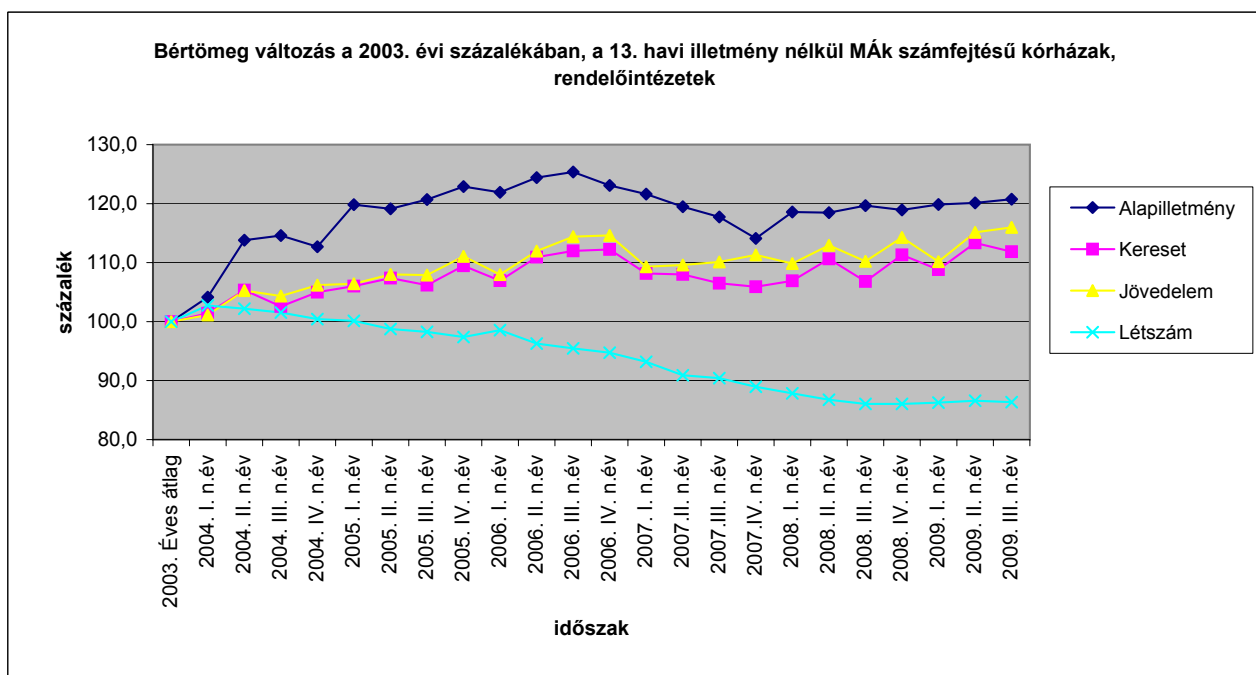
| Időszak (havi Kh-Ri átlag) | Jövedelem | | | | | | | | | | Jövedelem összesen | Létszám |
|-----------------------------------|--------------------|-----------------------|----------------------------|-----------------------|----------|----------------------|-----------------------------|-----------------|---------------------|---------------------|-----------------------|---------|
| | Kereset | | | | | | | | Kereset összesen | Egyéb juttatások | | |
| | Alapillet- mény | Illetmény pótlékok | Illetmény kiegészítések | 13. havi illetmény | Jutalom | Egyéb túlmunkadíj | Ügyeleti, készenléti díj | Túlmunka díj | | | | |
| | Ft/fő/hó | Ft/fő/hó | Ft/fő/hó | Ft/fő/hó | Ft/fő/hó | Ft/fő/hó | Ft/fő/hó | Ft/fő/hó | Ft/fő/hó | Ft/fő/hó | | |
| 2009. 07 - 09. | 119 464 | 20 666 | 8 990 | 0 | 1 104 | 4 213 | 7 626 | 3 987 | 166 051 | 10 709 | 176 760 | 109 676 |
| 2008. 07 - 09. | 118 191 | 20 357 | 2 797 | 9 652 | 1 513 | 4 246 | 7 412 | 3 812 | 167 980 | 9 396 | 177 377 | 109 927 |
| Változás (%) 2009Q3/2008Q3 | 101,1 | 101,5 | 321,4 | 0,0 | 72,9 | 99,2 | 102,9 | 104,6 | 98,9 | 114,0 | 99,7 | 99,8 |
| Változás (Ft/fő/hó) 2009Q1-2008Q1 | 1 274 | 309 | 6 193 | -9 652 | -410 | -33 | 214 | 175 | -1 929 | 1 313 | -617 | -251 |
| Bértömeg (millió Ft/hó) | | | | | | | | | | | Létszám | |
| 2009. 07 - 09. | 13 102,4 | 2 266,6 | 986,0 | 0,0 | 121,0 | 462,1 | 836,4 | 437,3 | 18 211,9 | 1 174,5 | 19 386,4 | 109 676 |
| 2008. 07 - 09. | 12 992,4 | 2 237,8 | 307,5 | 1 061,0 | 166,3 | 466,8 | 814,8 | 419,0 | 18 465,7 | 1 032,9 | 19 498,5 | 109 927 |
| Változás (%) 2009Q3/2008Q3 | 100,8 | 101,3 | 320,7 | 0,0 | 72,8 | 99,0 | 102,7 | 104,4 | 98,6 | 113,7 | 99,4 | 99,8 |
| Változás (Ft/fő/hó) 2009Q1-2008Q1 | 110,0 | 28,8 | 678,5 | -1 061,0 | -45,3 | -4,7 | 21,6 | 18,3 | -253,8 | 141,6 | -112,2 | -251 |

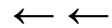


Bértömeg változás a kórházakban és a rendelőintézetekben, a 2003 évi százalékában MÁK számfejtésű intézetek (A bértömeg nem tartalmazza a 13. Havi illetményt)

| Változás a 2003 évi bértömeg százalékában (%) | | | | |
|-----------------------------------------------|---------------|---------|-----------|---------|
| Időszak | Alapilletmény | Kereset | Jövedelem | Létszám |
| 2003. Éves átlag | 100,0 | 100,0 | 100,0 | 100,0 |
| 2004. I. n.év | 104,1 | 101,4 | 101,1 | 102,7 |
| 2004. II. n.év | 113,8 | 105,3 | 105,2 | 102,2 |
| 2004. III. n.év | 114,6 | 102,6 | 104,3 | 101,5 |
| 2004. IV. n.év | 112,7 | 105,0 | 106,2 | 100,4 |
| 2005. I. n.év | 119,8 | 106,0 | 106,4 | 100,1 |
| 2005. II. n.év | 119,1 | 107,4 | 108,0 | 98,7 |
| 2005. III. n.év | 120,7 | 106,2 | 107,9 | 98,3 |
| 2005. IV. n.év | 122,9 | 109,5 | 111,1 | 97,4 |
| 2006. I. n.év | 121,9 | 106,9 | 108,0 | 98,5 |
| 2006. II. n.év | 124,4 | 110,9 | 112,0 | 96,3 |
| 2006. III. n.év | 125,4 | 112,0 | 114,4 | 95,5 |
| 2006. IV. n.év | 123,1 | 112,2 | 114,6 | 94,7 |
| 2007. I. n.év | 121,6 | 108,2 | 109,3 | 93,2 |
| 2007. II. n.év | 119,5 | 108,0 | 109,6 | 90,9 |
| 2007. III. n.év | 117,7 | 106,5 | 110,1 | 90,4 |
| 2007. IV. n.év | 114,1 | 105,9 | 111,3 | 89,0 |
| 2008. I. n.év | 118,6 | 106,9 | 109,8 | 87,8 |
| 2008. II. n.év | 118,5 | 110,6 | 112,9 | 86,7 |
| 2008. III. n.év | 119,7 | 106,8 | 110,2 | 86,1 |
| 2008. IV. n.év | 118,9 | 111,3 | 114,3 | 86,1 |
| 2009. I. n.év | 119,8 | 108,8 | 110,2 | 86,3 |
| 2009. II. n.év | 120,1 | 113,3 | 115,1 | 86,6 |
| 2009. III. n.év | 120,7 | 111,8 | 116,0 | 86,3 |

| Időszak | Korrelációs együttható létszám és illetmény elemek bértömeg változásának százaléka között | | | | | |
|------------------------------|-------------------------------------------------------------------------------------------|---------|-----------|---------------------|-----------------|-----------------|
| | Bértömeg | | | Regressziós egyenes | | |
| | Alapilletmény | Kereset | Jövedelem | Alapilletmény | Kereset | Jövedelem |
| 2004 - 2007. I. n.év | -0,81 | -0,85 | -0,86 | $Y=279,86-1,6X$ | $Y=268,3-X$ | $Y=269,43-1,1X$ |
| 2004 | -0,59 | -0,54 | -0,80 | | | $Y=104,22-1,8X$ |
| 2005 | -0,74 | -0,77 | -0,92 | $Y=225,01-1,1X$ | $Y=211,63-1,1X$ | $Y=212,72-1,6X$ |
| 2006 | -0,60 | -0,98 | -0,99 | | $Y=163,27-1,5X$ | $Y=164,97-1,8X$ |
| 2005 - 2006 | -0,83 | -0,95 | -0,98 | $Y=218,85-X$ | $Y=205,58-1,4X$ | $Y=206,98-1,7X$ |
| 2005 - 2007. I. n.év | -0,58 | -0,67 | -0,68 | | $Y=160,73-0,7X$ | $Y=162,1-0,9X$ |
| 2006. IV. n. - 2007. II. n. | -1,00 | -0,83 | -0,78 | $Y=33,48+0,9X$ | $Y=21,55+X$ | $Y=23,25+1,2X$ |
| 2006. IV. n. - 2007. III. n. | -0,98 | -0,89 | -0,73 | $Y=14,77+1,1X$ | $Y=4,5+1,9X$ | $Y=6,6+1,7X$ |





Bértömeg változás a kórházakban és a rendelőintézetekben MÁK számfejtésű intézetek

Megjegyzés:

Az I. negyedéves kereset és jövedelem adatokban a 13. Havi bér aránya magasabb, mint az éves adatokban, mert 2007-ben januárban fizették a 13. Havi bért, 2008-ban pedig a 2007.évi felét és a 2008 évi egy hónapra jutó részét.

| Bértömeg változás a 2003 év százalékában (%) | | | | |
|----------------------------------------------|---------------|---------|-----------|---------|
| Időszak | Bértömeg | | | Létszám |
| | Alapilletmény | Kereset | Jövedelem | |
| 2003. Éves | 100,0 | 100,0 | 100,0 | 100,0 |
| 2004. Éves | 111,3 | 102,5 | 103,1 | 101,7 |
| 2005. Éves | 120,6 | 108,2 | 109,2 | 98,6 |
| 2006. Éves | 123,7 | 111,9 | 113,5 | 96,3 |
| 2007. Éves | 118,2 | 111,5 | 114,2 | 90,9 |
| 2008. Éves | 118,9 | 112,5 | 115,2 | 86,7 |
| 2009. I. n.év | 119,8 | 108,8 | 110,2 | 86,3 |
| 2009. II. n.év | 120,1 | 107,7 | 109,5 | 86,6 |
| 2009. III. n.év | 120,7 | 106,2 | 110,3 | 86,3 |

| Bértömeg változás az előző év százalékában (%) | | | | |
|------------------------------------------------|---------------|---------|-----------|---------|
| Időszak | Bértömeg | | | Létszám |
| | Alapilletmény | Kereset | Jövedelem | |
| 2003. Éves | 100,0 | 100,0 | 100,0 | 100,0 |
| 2004. Éves | 111,3 | 102,5 | 103,1 | 101,7 |
| 2005. Éves | 108,4 | 105,6 | 105,9 | 97,0 |
| 2006. Éves | 102,5 | 103,4 | 103,9 | 97,6 |
| 2007. Éves | 95,6 | 99,7 | 100,7 | 94,4 |
| 2008. Éves | 100,6 | 100,9 | 100,8 | 95,4 |
| 2007. I. név | 98,3 | 114,6 | 113,5 | 96,8 |
| 2007. II. név | 96,6 | 93,8 | 93,9 | 94,5 |
| 2007. III. n.év | 95,2 | 96,3 | 97,9 | 93,9 |
| 2007. IV. n.év | 92,3 | 94,0 | 97,2 | 92,4 |
| 2008. I. n.év | 100,3 | 108,5 | 108,1 | 96,7 |
| 2008. II. n.év | 100,2 | 99,7 | 99,3 | 95,5 |
| 2008. III. n.év | 101,2 | 99,7 | 100,1 | 94,7 |
| 2008. IV. n.év | 100,6 | 98,7 | 98,9 | 94,7 |
| 2009. I. n.év | 100,8 | 96,7 | 95,7 | 99,5 |
| 2009. II. n.év | 120,1 | 107,7 | 109,5 | 86,6 |
| 2009. III. n.év | 120,7 | 106,2 | 110,3 | 86,3 |

