

ÉVKÖZI MINTA AZ EGÉSZSÉGÜGYI BÉR- ÉS LÉTSZÁMSTATISZTIKÁBÓL

(2009. IV. negyedév)



**Egészségügyi
Stratégiai
Kutatóintézet**

Budapest, 2010. április

Vezetői összefoglaló

Módszertan

Táblázatok:

1. **A 2008. és a 2009. VI. negyedévi átlagos illetmény és létszámadatok összehasonlítása – foglalkoztatási típusok és munkaköri csoportok szerint, reprezentatív minta alapján**
 - 1/1. Összes foglalkoztatott
 - 1/2. Teljes munkaidőben foglalkoztatottak
 - 1/3. Rész munkaidőben foglalkoztatottak
 - 1/4. Egyéb módon foglalkoztatottak
 - 1/5. Nyugdíjasként foglalkoztatottak

2. **Az egészségügyben foglalkoztatottak létszám és illetmény adatai havonként 2009. IV. negyedévében, és azok változása az előző évhez mérten – munkaköri csoportok szerint, reprezentatív minta alapján**
 - 2/1. Összes foglalkoztatott
 - 2/2. Orvosok
 - 2/3. Egészségügyi szakdolgozók
 - 2/4. Egyéb egészségügyi dolgozók

3. **Az egészségügyben foglalkoztatottak létszám és illetmény adatai havonként 2009. IV. negyedévében, és azok változása az előző évhez mérten – munkaköri csoportok és foglalkoztatási módok szerint, reprezentatív minta alapján**
 - 3/1. Teljes munkaidőben foglalkoztatottak összesen
 - 3/2. Teljes munkaidőben foglalkoztatott orvosok
 - 3/3. Teljes munkaidőben foglalkoztatott egészségügyi szakdolgozók
 - 3/4. Teljes munkaidőben foglalkoztatott egyéb egészségügyi dolgozók
 - 3/5. Rész munkaidőben foglalkoztatottak összesen
 - 3/6. Rész munkaidőben foglalkoztatott orvosok
 - 3/7. Rész munkaidőben foglalkoztatott egészségügyi szakdolgozók
 - 3/8. Rész munkaidőben foglalkoztatott egyéb egészségügyi dolgozók
 - 3/9. Egyéb módon foglalkoztatottak összesen
 - 3/10. Egyéb módon foglalkoztatott orvosok
 - 3/11. Egyéb módon foglalkoztatott egészségügyi szakdolgozók
 - 3/12. Egyéb módon foglalkoztatott egyéb egészségügyi dolgozók
 - 3/13. Nyugdíjasként foglalkoztatottak összesen
 - 3/14. Nyugdíjasként foglalkoztatott orvosok
 - 3/15. Nyugdíjasként foglalkoztatott egészségügyi szakdolgozók
 - 3/16. Nyugdíjasként foglalkoztatott egyéb egészségügyi dolgozók

4. **Az egészségügyben teljes munkaidőben foglalkoztatottak létszám és illetmény adatai havonként 2009. IV. negyedévében, azok változása az előző évhez mérten – az intézet típusa és a foglalkoztatás módja szerint, reprezentatív minta alapján**
 - 4/1. Súlyponti kórházak
 - 4/2. Területi kórházak
 - 4/3. Szakorvosi rendelőintézetek
 - 4/4. Alapellátási rendelőintézetek
 - 4/5. Fogorvosi rendelőintézetek
 - 4/6. Egyéb intézetek

5. **ÁNTSZ intézetek létszám és illetmény adatai 2009. IV. negyedévben, azok változása az előző év azonos negyedévhez és az előző évhez mérten**
 - 5/1. Köztisztviselők
 - 5/2. Közalkalmazottak
 - 5/3. Egyéb foglalkoztatottak
 - 5/4. Összes foglalkoztatott

6. **ÁNTSZ intézetek létszám és illetmény adatai havonként 2009. IV. negyedévben, azok változása az előző év azonos hónapjához és az előző évhez mérten**
 - 6/1. Köztisztviselők
 - 6/2. Közalkalmazottak
 - 6/3. Fizikai dolgozók
 - 6/4. Megbízási szerződéses foglalkoztatás
 - 6/5. Egyéb, az MT hatálya alá tartozó munkavállalók
 - 6/6. Hibás besorolási kulcsszám
 - 6/7. Összes foglalkoztatott

7. **ÁNTSZ intézetek létszám és illetmény adatai fő foglalkozási csoportok szerint 2009. IV. negyedévben, azok változása az előző azonos negyedévhez és előző évhez mérten**
 - 7/1. Vezetők, Műszaki és természettudományi foglalkozások, Orvosok, Gyógyszerészek, Közegészségügyi felügyelő
 - 7/2. Védőnő, Egyéb egészségügyi, szociális és egészségnevelő felsőfokú végzettségű foglalkozások, stb.
 - 7/3. Gazdasági és egyéb ügyintézők, Alacsonyabb iskolai végzettséghez kötött foglalkozások, stb.

8. **A 2008. és a 2009. IV. negyedévi ügyeleti-, készenléti- és túlmunkadíjak, valamint - órák összehasonlítása - munkaköri csoportok szerint, MÁK illetményszámfejtésű kórházak adatai**
 - 8/1. Ügyeleti-, készenléti- és túlmunkadíjak, valamint órák összehasonlítása
 - 8/2. Ügyeleti és készenléti, valamint ügyeleti és készenléti és túlmunkadíjak, valamint órák összehasonlítása

Diagramok:

1. **A 2008. és a 2009. IV. negyedévi illetményadatok összehasonlítása munkaköri csoportok szerint**
 - 1/1. Összes foglalkoztatott
 - 1/2. Orvosok
 - 1/3. Egészségügyi szakdolgozók
 - 1/4. Egyéb egészségügyi dolgozók

2. **A 2008. és a 2009. IV. negyedévi létszámadatok összehasonlítása munkaköri csoportok szerint**

3. **Az egészségügyben foglalkoztatottak illetményei munkaköri csoportok szerint**
 - 3/1. Összes foglalkoztatott
 - 3/2. Orvosok
 - 3/3. Egészségügyi szakdolgozók
 - 3/4. Egyéb egészségügyi dolgozók
4. **A mintában szereplő intézetek létszámadatai munkaköri csoportok szerint**
5. **A mintában szereplő intézetek létszámadatai foglalkoztatási módok szerint**
6. **A teljes munkaidőben foglalkoztatott egészségügyi dolgozók illetményei intézet típusonként**
 - 6/1. Súlyponti kórházak
 - 6/2. Területi kórházak
 - 6/3. Szakorvosi rendelőintézetek
 - 6/4. Alapellátási rendelőintézetek
 - 6/5. Fogorvosi rendelőintézetek
 - 6/6. Egyéb intézetek
7. **A mintában szereplő intézetek teljes munkaidős alkalmazotti létszáma fenntartó szerint**

Listák

Melléklet

ÖSSZEFOGLALÓ TÁJÉKOZTATÓ az egészségügyben dolgozók létszám- és bérhelyzetéről 2009. IV. negyedév

A feldolgozás mintája: Azon egészségügyi intézmények létszám és béradatai, amelyek bérszámfejtését 2009. IV. negyedévben a Magyar Államkincstár végezte. A minta szerinti megfigyelési körben a dolgozók átlagléttszáma 45 776 fő, a kórházak és a szakrendelő intézetek létszámának 42,0 %-a. Ezen kívül külön táblázatokban szerepeltetjük teljes körűen az ÁNTSZ intézetek adatait.

A világgazdasági válság tendenciáival megegyező jelek látszanak az adatokon: mind a létszám, mind a bruttó és nettó átlagkeresetek csökkentek, nem is elhanyagolható mértékben, tehát kevesebb ember és rosszabbul él az egészségügyből, mint korábban.

A bruttó és a nettó kereset nominálisan csökkent az előző év azonos időszakához és az előző évi átlaghoz mérten is.

1. Kereset

A vizsgált időszakban és intézményekben, a teljes munkaidőben foglalkoztatott dolgozók egy havi bruttó átlagkeresete 169 563 forint, nominálisan 5,0 %-kal (8884 Ft/fő/hó) alacsonyabb az előző év azonos időszakához hasonlítva.

A csökkenést és annak mértékét az alábbi bérelemek változása befolyásolta.

2009-ben megszűnt a tizenharmadik havi illetmény, helyette csökkentett mértékben kereset kiegészítést fizettek, amely 2009. júliustól tovább csökkent, 149 ezer Ft havi fizetés felett megszűnt.

A tizenharmadik havi illetmény és a kereset kiegészítés bérelem együttesen 43,9 %-kal (7 185 Ft/fő/hó) csökkent az előző év azonos időszakához mérten.

Az alapilletmény 1,0 %-kal (1 210 Ft/fő/hó) magasabb, mint az előző év azonos időszakában.

A jutalom 34,3 %-kal (1 150 Ft/fő/hó), az egyéb túlmunkadíj 25,5 %-kal (991 Ft/fő/hó), az ügyeleti, készenléti díj 5,5 %-kal (403 Ft/fő/hó), a túlmunkadíj 10,6 %-kal (390 Ft/fő/hó) csökkent az előző év azonos időszakához mérten.

A 2009. évi bruttó átlag kereset 4,6 %-kal (8 270 Ft/fő/hó) csökkent az előző évihez mérten. Az előző évi átlag kereset magasabb, mert 2008. januárban fizették az előző évi tizenharmadik havi illetmény felét és minden hónapban kifizetésre került a 2008. évi tizenharmadik havi bér egy havi része, valamint két alkalommal egyszeri kereset kiegészítést fizettek, 15 000 Ft/fő ill 20 000 Ft/fő összegben.

A bruttó kereset nagymértékű csökkenése ellenére a negyedévben a nettó kereset nominálisan csak 1,0 %-kal (1 117 Ft/fő/hó) csökkent az előző év azonos időszakához mérten. A kismértékű csökkenést az első félévi SZJA visszatérítés eredményezte, mert 2009. júliustól 2009. januárig visszamenőleg nőtt az SZJA alsó adókulcsának sávhatára.

Az SZJA előző félévi visszatérítése nélkül az átlagos nettó kereset 2,3 %-kal (2 561 Ft/fő/hó) alacsonyabb, mint az előző év azonos időszakában.

A negyedévben a nettó kereset 2,2 %-kal (2 503 Ft/fő/hó) alacsonyabb, mint a 2008. évi átlagos.

Az egészségügyi ágazatban és a költségvetési szférában jelentősen csökkent a bruttó átlag kereset. Ugyanakkor a nemzetgazdaság egészében a kereset csak kis mértékben csökkent.

A bértömeg az előző év azonos időszakához mérten csökkent.

A létszám az előző év azonos időszakához és az előző negyedévhez mérten csökkent.

2. Kereset változás a nemzetgazdasági átlag változásának összehasonlításában

2009. IV. negyedévben a kórházakban és szakrendelő intézetekben foglalkoztatottak bruttó átlagkeresete (169 563 Ft/fő/hó) 19,2 %-kal (40 277 Ft/fő/hó) alacsonyabb, mint a nemzetgazdasági átlag (209 840 Ft/fő/hó).

Az előző év azonos időszakához hasonlítva az egészségügyi intézmények bruttó kereset csökkenése 5,0 %, alacsonyabb, mint a költségvetési szféra 10,9 %-os bruttó kereset csökkenése.

A nemzetgazdaságban a bruttó átlagkereset 1,6 %-kal csökkent az előző év azonos időszakához mérten.

3. Bértömeg

A kórházak és szakrendelő intézetek bértömege 5,5 %-kal (a kórházak és szakrendelő intézetek egészére nézve 1 106,8,2 millió Ft/hó) csökkent az előző év azonos időszakához hasonlítva.

A jövedelem 4,7 %-kal (8 498 Ft/fő/hó), a létszám 0,9 %-kal (1 000 fő) csökkent az előző év azonos időszakához mérten.

A bértömeg adatok az összes kórház és szakrendelő intézetre vonatkoznak. A létszám a 2008. éves adatok és a létszám változás alapján van becsülve.

A részletes illetményelemenkénti adatok a 10. számú táblázatban láthatóak.

4. Létszám

A 2009. IV. negyedévben a foglalkoztatottak létszáma 0,9 %-kal csökkent az előző év azonos időszakához mérten, az előző negyedévhez mérten pedig 0,7 %-kal.

Fő munkaköri csoportonként a változások az előző év azonos időszakához mérten:

- az orvosok létszáma 3,0 %-kal csökkent,
- az egészségügyi szakdolgozók létszáma 3,7 %-kal csökkent,
- az egyéb egészségügyi dolgozók létszáma 3,8 %-kal nőtt.

Foglalkoztatási formánként a változások:

- a teljes munkaidőben foglalkoztatottak létszáma 0,8 %-kal csökkent,
- a rész munkaidőben foglalkoztatottak létszáma 0,1 %-kal nőtt,
- az egyéb módon foglalkoztatottak létszáma 7,2 %-kal csökkent.

A negyedévben a foglalkoztatottak 90,9 %-a teljes munkaidőben, 6,4 %-a részmunkaidőben, 2,7 %-a egyéb módon kerül alkalmazásra.

A legfontosabb összefoglaló adatokat az 5. pont táblázata, grafikonjai, valamint a melléklet 1-13. sz. táblázatai tartalmazzák. Az illetmény és létszám adatok változásáról, a fekvőbeteg ellátás finanszírozási és teljesítmény adatainak változásáról 2005. januártól részletes táblázatok, grafikonok láthatók a változáselemzés2009.4.xls munkafüzet lapjain.

5. Táblázatok, grafikonok

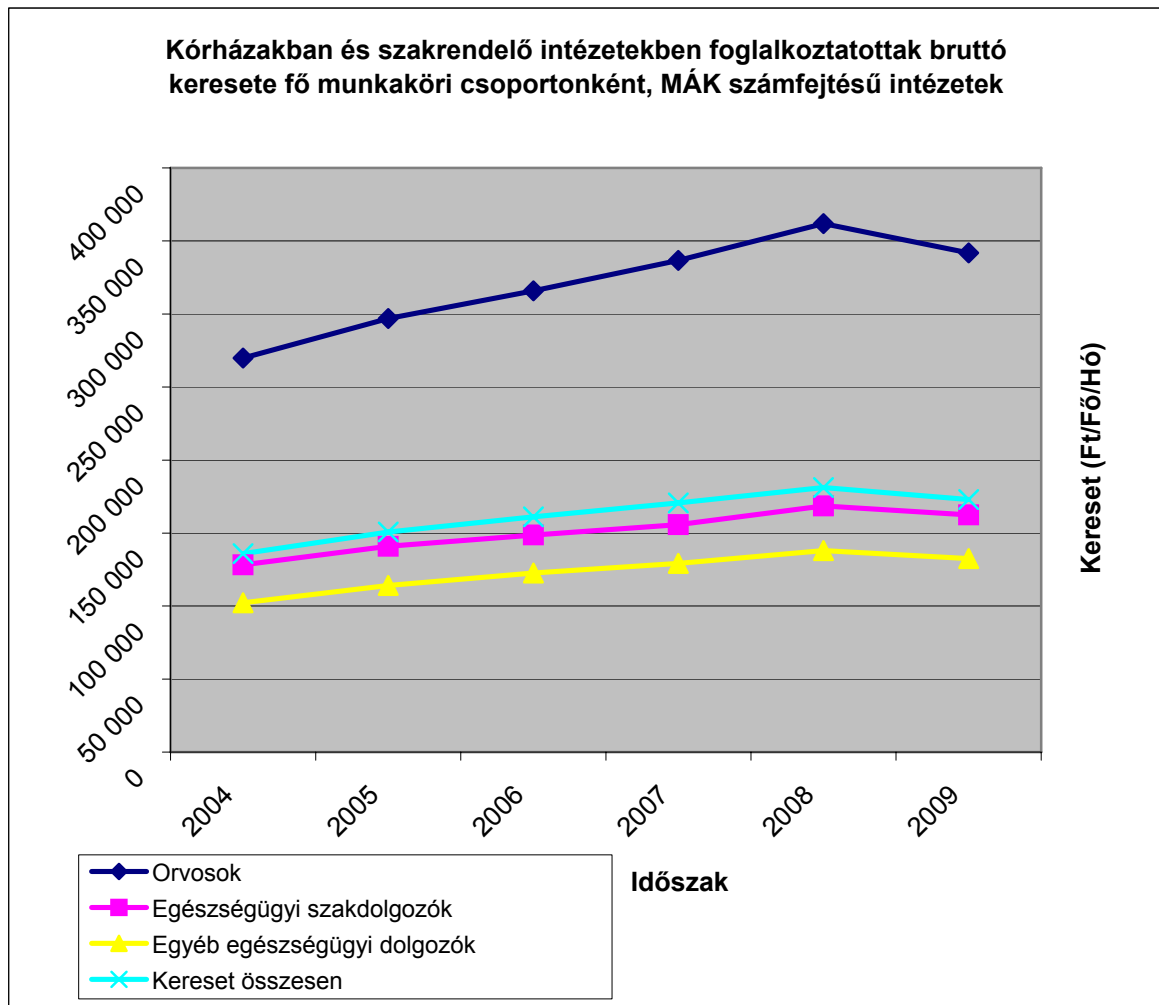
5.1 Keresetek

5.1.1 Kórházakban és szakrendelő intézetekben, teljes munkaidőben foglalkoztatottak egy főre jutó havi bruttó átlagkeresete keresetelemek és fő munkaköri csoportok szerint, 2009. IV. negyedév

Megnevezés	Orvosok		Egészségügyi szakdolgozók		Más munkakörben alkalmazottak		Összes foglalkoztatott	
	Összeg (Ft/fő/hó)	%	Összeg (Ft/fő/hó)	%	Összeg (Ft/fő/hó)	%	Összeg (Ft/fő/hó)	%
Alapilletmény	235 407	67,8	111 785	66,5	103 834	74,8	123 271	69,2
Illetmény pótlékok	24 671	7,1	29 101	17,3	10 858	7,8	21 768	12,2
Illetmény-kiegészítés	12 191	3,5	9 365	5,6	7 948	5,7	9 166	5,1
Jutalom	6 773	2,0	1 658	1,0	1 517	1,1	2 204	1,2
Egyéb túlmunkadíj	5 676	1,6	3 024	1,8	1 841	1,3	2 892	1,6
Ügyeleti, készenléti díj	35 901	10,3	3 068	1,8	3 274	2,4	6 984	3,9
Túlmunkadíj	11 283	3,2	2 223	1,3	2 210	1,6	3 278	1,8
Kereset	331 902	95,6	160 224	95,3	131 482	94,7	169 563	95,2
Egyéb juttatások	15 401	4,4	7 865	4,7	7 304	5,3	8 537	4,8
Jövedelem	347 303	100,0	168 089	100,0	138 786	100,0	178 100	100,0

5.1.2 Kórházakban és szakrendelő intézetekben foglalkoztatottak átlagos havi keresete fő munkaköri csoportonként

Fő munkaköri csoportok	Kórházakban és szakrendelő intézetekben foglalkoztatottak átlagos havi keresete fő munkaköri csoportonként (Ft/fő/hó), teljes munkaidőben foglalkoztatottak, MÁK számfejtésű intézetek						
	2004	2005	2006	2007	2008	2009	2009. IV. név
Orvosok	269 805	296 856	315 805	336 681	361 877	341 815	331 902
Egészségügyi szakdolgozók	128 183	140 884	148 713	155 790	168 631	162 504	160 224
Egyéb egészségügyi dolgozók	102 238	114 002	122 553	129 132	137 940	132 482	131 482
Kereset összesen	135 904	150 783	161 121	170 738	181 214	172 945	169 563
	Változás (%)						
Fő munkaköri csoportok		2005/ 2004	2006/ 2005	2007/ 2006	2008/ 2007	2009/ 2008	2009.IV/ 2008
Orvosok		110,0	106,4	106,6	107,5	94,5	91,7
Egészségügyi szakdolgozók		109,9	105,6	104,8	108,2	96,4	95,0
Egyéb egészségügyi dolgozók		111,5	107,5	105,4	106,8	96,0	95,3
Kereset összesen		110,9	106,9	106,0	106,1	95,4	93,6
	Változás (Ft/fő/hó)						
Fő munkaköri csoportok		2005- 2004	2006- 2005	2007- 2006	2008- 2007	2009- 2008	2009.IV.- 2008
Orvosok		27 051	18 949	20 876	25 197	-20 063	-29 975
Egészségügyi szakdolgozók		12 701	7 829	7 077	12 841	-6 127	-8 407
Egyéb egészségügyi dolgozók		11 764	8 551	6 579	8 808	-5 458	-6 459
Kereset összesen		14 880	10 338	9 616	10 477	-8 270	-11 652



5.1.3 Keresetek intézmény típusonként 2009, MÁK számfejtésű intézetek

Intézet típus	Kereset (Ft/fő/hó)				
	2009. I. név	2009. II. név	2009. III. név	2009. IV. név	2009. Éves
Súlyponti kórházak	180 339	175 596	175 023	168 863	174 964
Területi kórházak	172 689	171 332	170 084	168 939	170 767
Szakorvosi rendelőintézetek	173 878	172 464	165 732	171 272	170 839
Alapellátási rendelőintézetek	169 543	182 444	164 160	179 941	174 037
Fogorvosi rendelőintézetek	179 324	179 128	174 963	172 296	176 421
Egyéb intézetek	126 052	122 516	122 166	135 061	126 403
Összesen	176 301	173 973	171 915	169 563	172 945

5.1.4 Kórházak, szakrendelő intézetek illetmény adatai, teljes munkaidőben foglalkoztatottak, MÁK számfejtésű intézetek

Illetmény elemek	Illetmény adatok (Ft/fő/hó)		Változás (%)	
	2008. IV. név	2009. IV. név	2009. IV/ 2008. IV (%)	2009. IV- 2008. IV.
Alapilletmény	122 061	123 271	101,0	1 210
Illetmény pótlékok	21 743	21 768	100,1	25
Illetménykiegészítés	9 641	9 166	95,1	-475
13. havi illetmény	6 709	0	0,0	-6 709
Jutalom	3 354	2 204	65,7	-1 150
Egyéb túlmunkadíj	3 884	2 892	74,5	-991
Ügyeleti, készenléti díj	7 388	6 984	94,5	-403
Túlmunkadíj	3 667	3 278	89,4	-390
Kereset	178 447	169 563	95,0	-8 884
Egyéb juttatások	8 618	8 537	99,1	-81
Jövedelem	187 065	178 100	95,2	-8 965

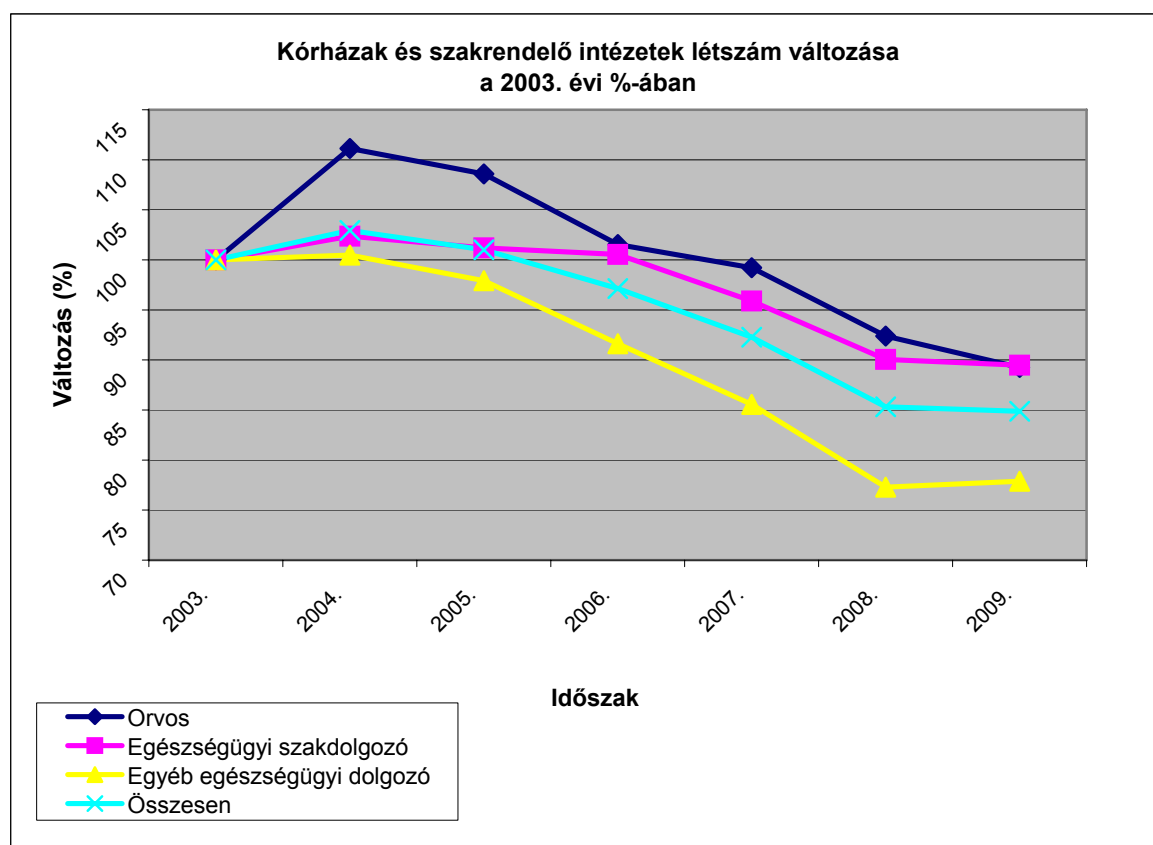
5.2 Létszám

5.2.1 Kórházak és szakrendelő intézetek létszáma (OSAP 1626), a 2009. évi adatok becsltek a MÁK számfejtésű intézetek adata alapján (fő)

Időszak	Létszám (fő)				Változás az előző évhez mérten (fő)			
	Orvos	Eü. Szak- dolgozó	Egyéb eü. dolgozó	Össze- sen	Orvos	Eü. Szak- dolgozó	Egyéb eü. dolgozó	Össze- sen
2003.	19 503	58 133	51 412	129 048				
2004.	21 675	59 506	51 660	132 841	2 172	1 374	247	3 793
2005.	21 178	58 830	50 346	130 355	-497	-676	-1 313	-2 485
2006.	19 802	58 447	47 104	125 353	-1 376	-383	-3 243	-5 002
2007.	19 350	55 746	43 990	119 086	-452	-2 701	-3 114	-6 267
2008.	18 018	52 351	39 734	110 103	-1 332	-3 396	-4 256	-8 984
2009.	17 408	52 018	40 038	109 533	-610	-333	304	-569
2009.I.név	17 620	52 371	39 520	109 577	-398	21	-214	-526
2009.II.név	17 502	52 521	39 880	109 991	-516	170	146	-111
2009.III.név	17 335	52 626	39 592	109 676	-683	275	-141	-426
2009.IV.név	17 174	50 552	41 159	108 889	-844	-1 799	1 425	-1 213

5.2.2. Kórházak és szakrendelő intézetek létszám változása, (OSAP 1626), a a 2009. évi adatok becsltek a MÁK számfejtésű intézetek adata alapján (fő)

Időszak	Az előző évhez hasonlítva (%)				A 2003. évihez hasonlítva (%)			
	Orvos	Eü. Szakdolgozó	Egyéb eü. dolgozó	Összesen	Orvos	Eü. Szakdolgozó	Egyéb eü. dolgozó	Összesen
2003.					100,0	100,0	100,0	100,0
2004.	111,1	102,4	100,5	102,9	111,1	102,4	100,5	102,9
2005.	97,7	98,9	97,5	98,1	108,6	101,2	97,9	101,0
2006.	93,5	99,3	93,6	96,2	101,5	100,5	91,6	97,1
2007.	97,7	95,4	93,4	95,0	99,2	95,9	85,6	92,3
2008.	93,1	93,9	90,3	92,5	92,4	90,1	77,3	85,3
2009.	96,6	99,4	100,8	99,5	89,3	89,5	77,9	84,9



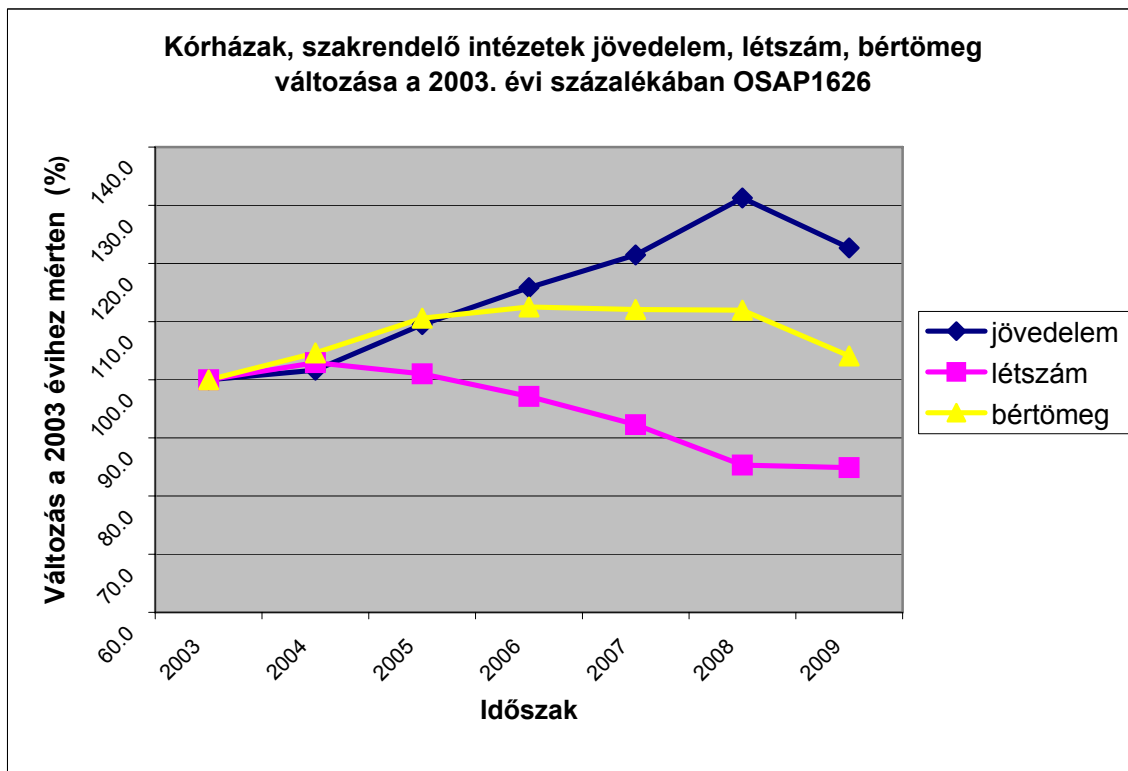
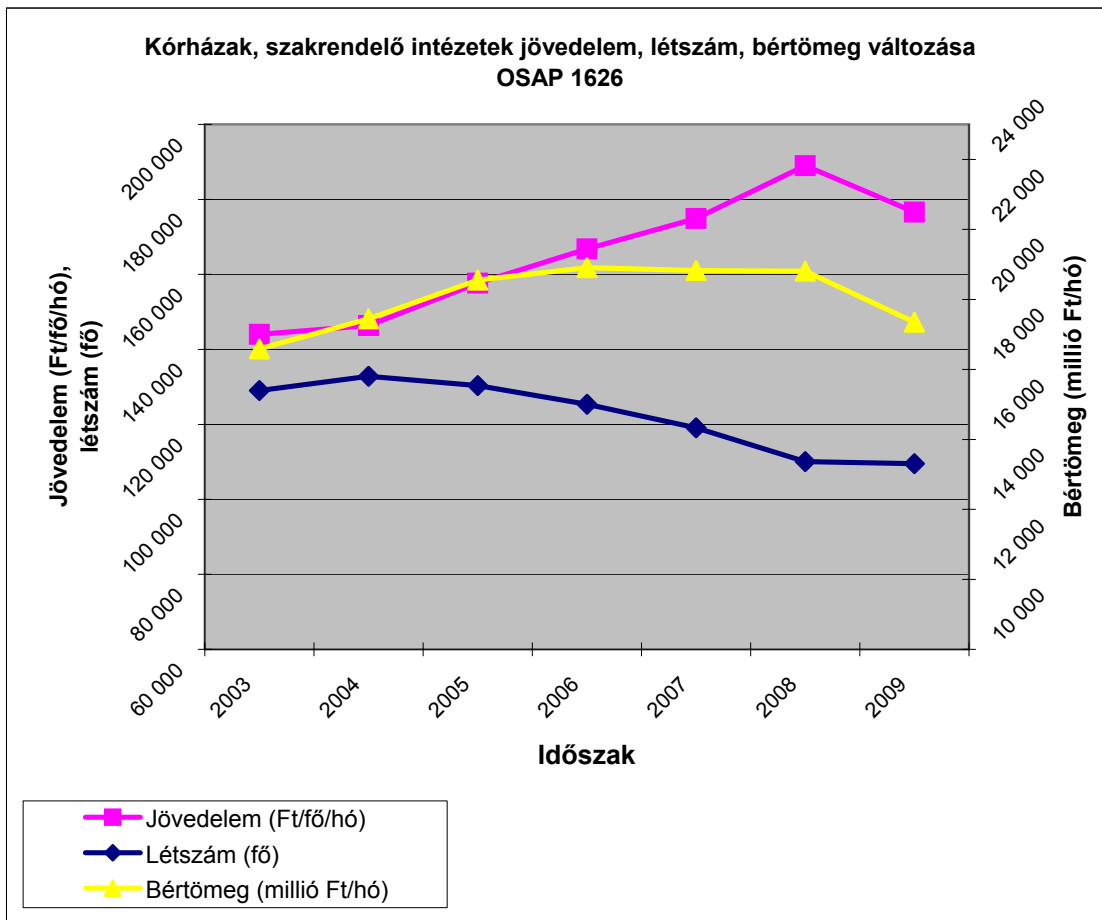
5.3 Bértömeg

5.3.1. Bértömeg a kórházakban és a járóbeteg szakrendelő intézetekben, OSAP 1626 (A 2009.évi adatok a MÁK számfejtésű intézetek adatai alapján becstelt értékek)

Időszak	Jövedelem (Ft/fő/hó)	Létszám (fő)	Bértömeg (millió Ft/hó)
2003	144 008	129 048	18 584,0
2004	146 376	132 841	19 444,7
2005	157 675	130 355	20 553,8
2006	166 813	125 353	20 910,5
2007	174 891	119 086	20 827,1
2008	189 003	110 103	20 809,7
2009	176 634	109 533	19 347,4
2009. I.név	181 674	109 577	19 907,2
2009. II.név	175 080	109 991	19 257,2
2009. III.név	176 760	109 676	19 386,4
2009. IV.név	173 008	108 889	18 838,7

5.3.2. Bértömeg változás a kórházakban és a járóbeteg szakrendelő intézetekben, OSAP 1626 (A 2009.évi adatok a MÁK számfejtésű intézetek adatai alapján becstelt értékek)

Időszak	Változás					
	az előző év százalékában			a 2003. évi százalékában		
	Jövedelem	Létszám	Bértömeg	Jövedelem	Létszám	Bértömeg
2003				100,0	100,0	100,0
2004	101,6	102,9	104,6	101,6	102,9	104,6
2005	107,7	98,1	105,7	109,5	101,0	110,6
2006	105,8	96,2	101,7	115,8	97,1	112,5
2007	104,8	95,0	99,6	121,4	92,3	112,1
2008	108,1	92,5	99,9	131,2	85,3	112,0
2009	93,5	99,5	93,0	122,7	84,9	104,1
2009. I.név	96,1	99,5	95,7	126,2	84,9	107,1
2009. II.név	92,6	99,9	92,5	121,6	85,2	103,6
2009. III.név	93,5	99,6	93,2	122,7	85,0	104,3
2009. IV.név	91,5	98,9	90,5	120,1	84,4	101,4

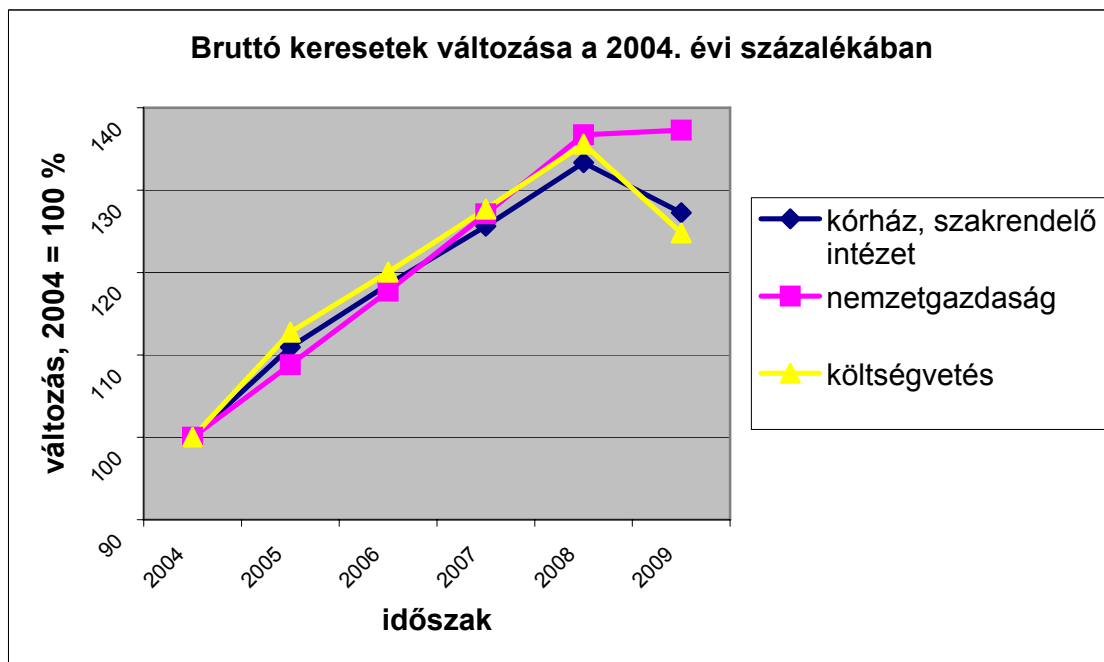
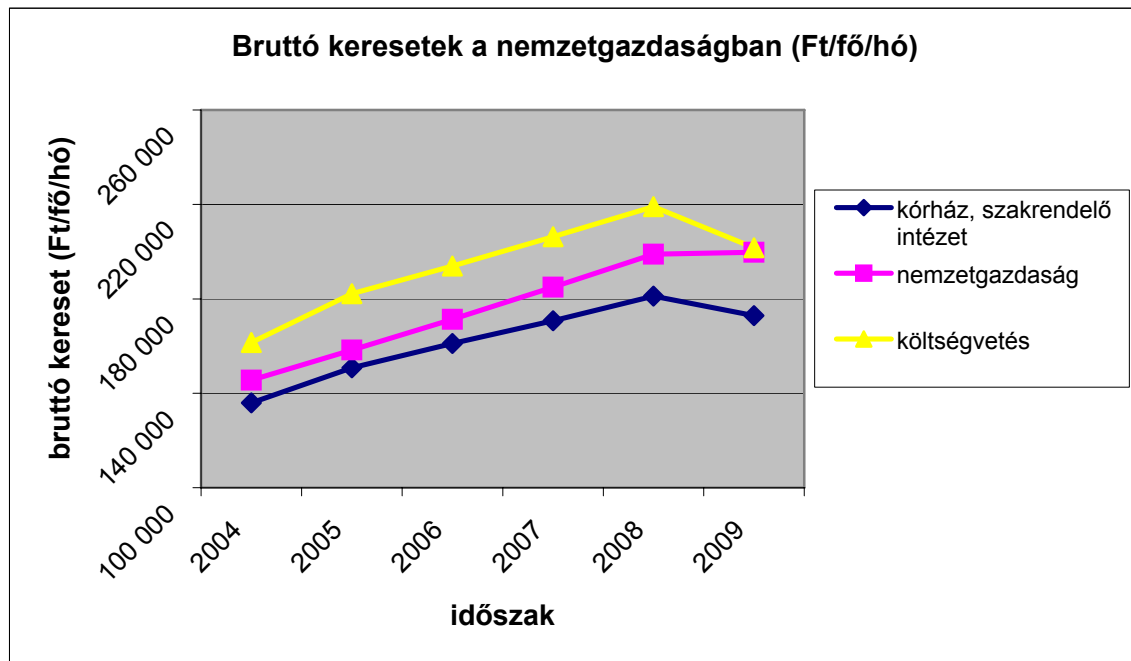


5.4 Keresetek összehasonlítása a nemzetgazdasági keresetekkel -

Kórházi és szakrendelő intézeti keresetek összehasonlítása a nemzetgazdasági keresetekkel
(A kórház, szakrendelő intézeti adatok a MÁK számfejtésű intézetek adatai, OSAP 1626)

Időszak	Bruttó kereset (Ft/fő/hó)			Kórház, szakrend. Intézet / Nemzetgazdaság (%)	Kórház, szakrend. Intézet / Költségvetés (%)
	Kórház, szakrend. Intézet	Nemzet- gazdaság	Költség- vetés		
2004	135 904	145 520	161 548	93,4	84,1
2005	150 783	158 343	182 185	95,2	82,8
2006	161 121	171 351	193 949	94,0	83,1
2007	170 738	185 004	206 307	92,3	82,8
2008	181 214	198 964	219 044	91,1	82,7
2009	172 945	199 775	201 632	86,6	85,8
2009. I. név	176 301	195 810	205 057	90,0	86,0
2009. II. név	173 973	200 685	203 167	86,7	85,6
2009. III. név	171 915	192 739	190 552	89,2	90,2
2009. IV. név	169 563	209 840	208 031	80,8	81,5

Időszak	Bruttó kereset változása az előző év százalékában (%)		
	kórház, szakrend. Intézet	nemzet- gazdaság	költség- vetés
2005	110,9	108,8	112,8
2006	106,9	108,2	106,5
2007	106,0	108,0	106,4
2008	106,1	107,5	106,2
2009	95,4	100,4	92,1
2009. I. név	97,3	98,4	93,6
2009. II. név	96,0	100,9	92,8
2009. III. név	94,9	96,9	87,0
2009. IV. név	93,6	105,5	95,0



Budapest, 2010. március 25.

MELLÉKLET

Vissza a tartalomjegyzékhez

MÓDSZERTAN

A mintába az a 127 intézet került, amelynek bérszámfejtését 2008-ban és 2009. IV. negyedévében a Magyar Államkincstár végezte.

A jövedelemadatok illetmény-elemei: **Alapilletmény**, **Illetménypótlékok** (Vezetői pótlék + Címpótlék + Gépjármű vezetési pótlék + Idegennyelv-tudási pótlék + Munkahelyi pótlék + Műszakpótlék + Egyéb pótlék) **Illetménykiegészítések** (Illetménykiegészítés + Egyéb többletmunkadíj és egyéb jogcímen történő kifizetés + Tizenharmadik havi illetmény + Jutalom) **Ügyeleti és készenléti díj**, **Túlmunkadíj**, **Kereset** (Alapilletmény + Illetménypótlékok + Illetménykiegészítések + Ügyeleti és készenléti díj + Túlmunkadíj), **Egyéb személyi juttatás**, **Jövedelem** (Kereset + Egyéb személyi juttatás)

Munkaköri csoportok: **Orvosok** (FEOR: 0110, 2211, 2212, 2213, 2214, 2240, 1333, 1312, 1212, 2410) **Egészségügyi szakdolgozók** (FEOR: 2221, 2222, 2223, 2224, 2225, 2226, 2229, 2230, 3211, 3212, 3213, 3221, 3222, 3231, 3232, 3233, 3234, 3235, 3239, 3241, 3242, 3244, 3246, 3248, 3250) **Egyéb egészségügyi dolgozók** (egyéb FEOR kategóriák)

A csoportosítás szempontjából további pontosítást igénylő FEOR kódok, és csoportosításuk :

FEOR kód	FEOR név
0110	Fegyveres erők (testületek) felsőfokú képesítést igénylő foglalkozások
0210	Fegyveres erők (testületek) középfokú képesítést igénylő foglalkozások
1311	Gazdasági szervezet vezetője (igazgató,elnök,ügyvezető igazgató,menedzser)
1312	Költségvetési intézmény vezetője
1333	Egészségügyi és szociális szolgáltatási tev. folytató részegység vezetője
1334	Oktatási tevékenységet folytató részegység vezetője
1348	Kutatási és fejlesztési tevékenységet folytató részegység vezetője
1349	Egyéb funkcionális tevékenységet folytató részegységek vezetői
1423	Egészségügyi és szociális szolg. kisservezet vezetője(ig.,elnök,ü.v.ig.,men.)
1424	Oktatási szolgáltatási kisservezet vezetője (igazgató, elnök, ü.v.ig., menedzser
1429	Egyéb kisservezetek vezetői (igazgató, elnök, ügyvezető igazgató, menedzser)
2410	Felsőfokú tanintézeti tanár, oktató (egyetemi, főiskolai tanár, docens, tanársegéd)

A csoportosítás további szempontjai a fenti FEOR kódok esetében

Foglalkozási csoport	Eredeti képzettség	Foglalkozási terület	Iskolai végzettség
Orvos	1 orvos		
	2 szakorvos		
	3 fogorvos, fogszakorvos		
Eü. szakdolgozó	4 pszichológus, szakpszichológus		
	5 gyógyszerész, szakgyógyszerész		
	6 gyógytornász		
	7 védőnő		
	8 diplomás ápoló		
	9 általános ápoló, szakápoló		
	A gondozó, szakgondozó		
	B asszisztens, szakasszisztens		
	C szülésznő		
	D mentőtiszt		
	E mentőgépkocsi vezetője		
		1 egészségügyi feladat ellátása 4 oktatás	3 Szakiskola 4 Szakmunkásképző 5 Középiskola 6 Főiskola
Egyéb eü. dolgozó	G gazdasági, ügyviteli dolgozó		
	H műszaki foglalkozású dolgozó		
		2 intézet, szolgáltató központi adminisztrációja	
		3 műszaki ellátás	
		6 módszertan	
			1 Általános iskola 0-7 osztály
		2 Általános iskola 8 osztály	

A maradék, ha az (eredeti képzettség K egészségügyi egyéb dolgozó, F egyéb dolgozó) és (iskolai végzettség=7 egyetem) akkor orvos, egyébként egészségügyi egyéb dolgozó.

Az Útmutató a munkaügy-statisztikai adatszolgáltatáshoz c. kiadvány (KSH, 2003) ajánlásainak megfelelően az Egyéb foglalkoztatási jellegű jogviszonyokat – függetlenül a ledolgozott órák számától – 1 fős statisztikai létszámmal vesszük figyelembe a feldolgozásokban.

Az állományok tartalmi leírása [honlapunkon](#) megtekinthető.

Vissza a tartalomjegyzékhez

TÁBLÁZATOK – DIAGRAMOK

Vissza a tartalomjegyzékhez

[Vissza a tartalomjegyzékhez](#)[következő](#)

**A 2008. és a 2009. IV. negyedévi átlagos illetmény és létszámadatok összehasonlítása
- foglalkoztatási típusok és munkaköri csoportok szerint, MÁK illetményszámfejtésű intézetek adatai**

Összes foglalkoztatott

Időszak (havi Kh-Ri átlag)	Jövedelem						Jövedelem összesen	Átlaglétszám	
	Kereset					Kereset összesen			Egyéb juttatások
	Alapilletmény	Illetmény pótlékok	Illetmény kiegészítések	Ügyeleti, készenléti díj	Túlmunka díj				
	Ft/fő/hó	Ft/fő/hó	Ft/fő/hó	Ft/fő/hó	Ft/fő/hó	Ft/fő/hó			Ft/fő/hó
Orvosok									
2008. 10 - 12.	205 134	20 374	43 968	32 328	9 215	311 020	16 478	327 498	6 297
2009. 10 - 12.	208 394	21 322	24 274	30 848	9 610	294 449	15 652	310 101	6 107
(2008. 10 - 12 =100%)	101.6	104.7	55.2	95.4	104.3	94.7	95.0	94.7	97.0
2008. 01 - 12.	204 148	19 828	49 995	34 390	9 242	317 603	13 230	330 834	6 407
(2008. 01 - 12 =100%)	102.1	107.5	48.6	89.7	104.0	92.7	118.3	93.7	95.3
Egészségügyi szakdolgozók									
2008. 10 - 12.	107 593	28 295	21 127	3 042	2 703	162 760	8 484	171 245	23 413
2009. 10 - 12.	108 794	28 098	14 352	2 951	2 129	156 326	8 435	164 760	22 555
(2008. 10 - 12 =100%)	101.1	99.3	67.9	97.0	78.8	96.0	99.4	96.2	96.3
2008. 01 - 12.	107 213	28 181	23 815	3 115	2 914	165 239	8 330	173 569	23 357
(2008. 01 - 12 =100%)	101.5	99.7	60.3	94.8	73.1	94.6	101.3	94.9	96.6
Egyéb egészségügyi dolgozók									
2008. 10 - 12.	97 899	9 267	19 577	3 224	2 334	132 303	8 013	140 315	16 486
2009. 10 - 12.	99 987	10 156	11 794	3 001	2 037	126 975	7 979	134 954	17 114
(2008. 10 - 12 =100%)	102.1	109.6	60.2	93.1	87.3	96.0	99.6	96.2	103.8
2008. 01 - 12.	97 595	9 189	21 395	3 305	2 456	133 940	7 412	141 352	16 522
(2008. 01 - 12 =100%)	102.5	110.5	55.1	90.8	83.0	94.8	107.7	95.5	103.6
Foglalkoztatottak összesen									
2008. 10 - 12.	117 430	20 425	23 687	7 099	3 459	172 100	9 406	181 506	46 196
2009. 10 - 12.	118 790	20 486	14 719	6 692	3 093	163 780	9 227	173 008	45 776
(2008. 10 - 12 =100%)	101.2	100.3	62.1	94.3	89.4	95.2	98.1	95.3	99.1
2008. 01 - 12.	117 199	20 246	26 575	7 512	3 627	175 158	8 681	183 839	46 286
(2008. 01 - 12 =100%)	101.4	101.2	55.4	89.1	85.3	93.5	106.3	94.1	98.9

[Vissza a tartalomjegyzékhez](#)[előző](#)[következő](#)

**A 2008. és a 2009. IV. negyedévi átlagos illetmény és létszámadatok összehasonlítása
- foglalkoztatási típusok és munkaköri csoportok szerint, MÁK illetményszámfejtésű intézetek adatai**

Teljes munkaidőben foglalkoztatottak

Időszak (havi Kh-Ri átlag)	Jövedelem						Jövedelem összesen	Átlaglétszám	
	Kereset					Kereset összesen			Egyéb juttatások
	Alapilletmény	Illetmény pótlékok	Illetmény kiegészítések	Ügyeleti, készenléti díj	Túlmunka díj				
	Ft/fő/hó	Ft/fő/hó	Ft/fő/hó	Ft/fő/hó	Ft/fő/hó	Ft/fő/hó			Ft/fő/hó
Orvosok									
2008. 10 - 12.	232 590	23 562	48 062	37 243	10 855	352 312	16 860	369 172	5 031
2009. 10 - 12.	235 407	24 671	24 640	35 901	11 283	331 902	15 401	347 303	4 864
(2008. 10 - 12 =100%)	101.2	104.7	51.3	96.4	103.9	94.2	91.3	94.1	96.7
2008. 01 - 12.	231 517	22 892	53 606	39 862	10 839	358 716	11 409	370 124	5 140
(2008. 01 - 12 =100%)	101.7	107.8	46.0	90.1	104.1	92.5	135.0	93.8	94.6
Egészségügyi szakdolgozók									
2008. 10 - 12.	110 501	29 311	20 769	3 160	2 804	166 547	7 704	174 250	22 059
2009. 10 - 12.	111 785	29 101	14 047	3 068	2 223	160 224	7 865	168 089	21 192
(2008. 10 - 12 =100%)	101.2	99.3	67.6	97.1	79.3	96.2	102.1	96.5	96.1
2008. 01 - 12.	110 380	29 257	23 033	3 247	3 031	168 948	6 813	175 762	21 979
(2008. 01 - 12 =100%)	101.3	99.5	61.0	94.5	73.3	94.8	115.4	95.6	96.4
Egyéb egészségügyi dolgozók									
2008. 10 - 12.	101 761	9 871	19 479	3 548	2 512	137 172	7 182	144 354	14 832
2009. 10 - 12.	103 834	10 858	11 306	3 274	2 210	131 482	7 304	138 786	15 538
(2008. 10 - 12 =100%)	102.0	110.0	58.0	92.3	88.0	95.9	101.7	96.1	104.8
2008. 01 - 12.	101 675	9 812	21 027	3 639	2 654	138 807	5 852	144 659	14 848
(2008. 01 - 12 =100%)	102.1	110.7	53.8	90.0	83.3	94.7	124.8	95.9	104.6
Foglalkoztatottak összesen									
2008. 10 - 12.	122 061	21 743	23 588	7 388	3 667	178 447	8 618	187 065	41 922
2009. 10 - 12.	123 271	21 768	14 262	6 984	3 278	169 563	8 537	178 100	41 594
(2008. 10 - 12 =100%)	101.0	100.1	60.5	94.5	89.4	95.0	99.1	95.2	99.2
2008. 01 - 12.	122 138	21 597	26 068	7 871	3 854	181 527	7 036	188 563	41 967
(2008. 01 - 12 =100%)	100.9	100.8	54.7	88.7	85.0	93.4	121.3	94.5	99.1

[Vissza a tartalomjegyzékhez](#)[előző](#)[következő](#)

**A 2008. és a 2009. IV. negyedévi átlagos illetmény és létszámadatok összehasonlítása
- foglalkoztatási típusok és munkaköri csoportok szerint, MÁK illetményszámfejtésű intézetek adatai**

Rész munkaidőben foglalkoztatottak

Időszak (havi Kh-Ri átlag)	Jövedelem							Jövedelem összesen	Átlagléttség
	Kereset					Kereset összesen	Egyéb juttatások		
	Alapilletmény	Illetmény pótlékok	Illetmény kiegészítések	Ügyeleti, készenléti díj	Túlmunka díj				
	Ft/fő/hó	Ft/fő/hó	Ft/fő/hó	Ft/fő/hó	Ft/fő/hó	Ft/fő/hó	Ft/fő/hó		
Orvosok									
2008. 10 - 12.	148 811	13 696	26 330	16 597	4 682	210 116	9 412	219 528	640
2009. 10 - 12.	152 307	13 597	15 525	14 542	5 008	200 979	9 450	210 429	684
(2008. 10 - 12 =100%)	102.3	99.3	59.0	87.6	107.0	95.7	100.4	95.9	106.9
2008. 01 - 12.	147 473	13 350	30 364	16 118	4 142	211 447	8 164	219 610	632
(2008. 01 - 12 =100%)	103.3	101.9	51.1	90.2	120.9	95.0	115.8	95.8	108.2
Egészségügyi szakdolgozók									
2008. 10 - 12.	72 339	15 239	11 910	842	1 252	101 580	7 192	108 772	1 003
2009. 10 - 12.	70 712	15 761	9 545	1 043	801	97 862	6 128	103 991	1 043
(2008. 10 - 12 =100%)	97.8	103.4	80.1	123.9	64.0	96.3	85.2	95.6	104.0
2008. 01 - 12.	73 173	15 287	13 432	808	1 328	104 029	6 096	110 125	967
(2008. 01 - 12 =100%)	96.6	103.1	71.1	129.0	60.3	94.1	100.5	94.4	107.9
Egyéb egészségügyi dolgozók									
2008. 10 - 12.	71 823	4 614	11 908	379	831	89 555	6 134	95 689	1 307
2009. 10 - 12.	70 062	3 998	7 266	361	376	82 063	6 400	88 463	1 225
(2008. 10 - 12 =100%)	97.5	86.7	61.0	95.2	45.3	91.6	104.3	92.4	93.7
2008. 01 - 12.	72 153	4 532	12 860	397	812	90 754	4 832	95 586	1 286
(2008. 01 - 12 =100%)	97.1	88.2	56.5	90.9	46.3	90.4	132.5	92.5	95.2
Foglalkoztatottak összesen									
2008. 10 - 12.	88 696	10 197	15 036	4 054	1 809	119 793	7 205	126 997	2 950
2009. 10 - 12.	89 350	10 379	9 985	3 888	1 600	115 202	7 011	122 213	2 952
(2008. 10 - 12 =100%)	100.7	101.8	66.4	95.9	88.4	96.2	97.3	96.2	100.1
2008. 01 - 12.	88 996	10 068	16 886	3 979	1 715	121 644	5 985	127 629	2 885
(2008. 01 - 12 =100%)	100.4	103.1	59.1	97.7	93.3	94.7	117.1	95.8	102.3

[Vissza a tartalomjegyzékhez](#)[előző](#)[következő](#)

**A 2008. és a 2009. IV. negyedévi átlagos illetmény és létszámadatok összehasonlítása
- foglalkoztatási típusok és munkaköri csoportok szerint, MÁK illetményszámfejtésű intézetek adatai**

Egyéb módon foglalkoztatottak

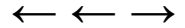
Időszak (havi Kh-Ri átlag)	Jövedelem						Jövedelem összesen	Átlaglétszám	
	Kereset					Kereset összesen			Egyéb juttatások
	Alapilletmény	Illetmény pótlékok	Illetmény kiegészítések	Ügyeleti, készenléti díj	Túlmunka díj				
	Ft/fő/hó	Ft/fő/hó	Ft/fő/hó	Ft/fő/hó	Ft/fő/hó	Ft/fő/hó			Ft/fő/hó
Orvosok									
2008. 10 - 12.	42 127	1 590	29 100	8 919	667	82 403	20 630	103 033	626
2009. 10 - 12.	42 092	1 652	31 789	6 853	692	83 077	25 420	108 498	559
(2008. 10 - 12 =100%)	99.9	103.9	109.2	76.8	103.7	100.8	123.2	105.3	89.3
2008. 01 - 12.	38 994	1 476	40 300	8 283	1 391	90 444	33 023	123 467	635
(2008. 01 - 12 =100%)	107.9	111.9	78.9	82.7	49.8	91.9	77.0	87.9	88.1
Egészségügyi szakdolgozók									
2008. 10 - 12.	25 746	1 784	69 865	1 899	479	99 774	61 152	160 926	352
2009. 10 - 12.	34 697	1 843	50 319	1 461	268	88 587	53 808	142 395	319
(2008. 10 - 12 =100%)	134.8	103.3	72.0	76.9	56.1	88.8	88.0	88.5	90.8
2008. 01 - 12.	18 112	1 034	89 939	1 463	408	110 956	94 573	205 529	412
(2008. 01 - 12 =100%)	191.6	178.1	55.9	99.8	65.8	79.8	56.9	69.3	77.5
Egyéb egészségügyi dolgozók									
2008. 10 - 12.	31 036	1 000	52 642	119	388	85 184	50 579	135 764	347
2009. 10 - 12.	34 290	620	49 081	162	177	84 330	43 274	127 604	352
(2008. 10 - 12 =100%)	110.5	62.0	93.2	136.3	45.6	99.0	85.6	94.0	101.3
2008. 01 - 12.	25 626	790	63 867	142	322	90 747	75 794	166 541	387
(2008. 01 - 12 =100%)	133.8	78.6	76.8	113.9	54.8	92.9	57.1	76.6	90.9
Foglalkoztatottak összesen									
2008. 10 - 12.	34 875	1 487	46 084	4 751	544	87 741	39 228	126 969	1 325
2009. 10 - 12.	37 942	1 406	41 541	3 541	435	84 865	37 890	122 755	1 230
(2008. 10 - 12 =100%)	108.8	94.6	90.1	74.5	79.9	96.7	96.6	96.7	92.8
2008. 01 - 12.	29 388	1 164	60 916	4 127	820	96 415	62 245	158 660	1 434
(2008. 01 - 12 =100%)	129.1	120.8	68.2	85.8	53.0	88.0	60.9	77.4	85.8

[Vissza a tartalomjegyzékhez](#)[előző](#)[következő](#)

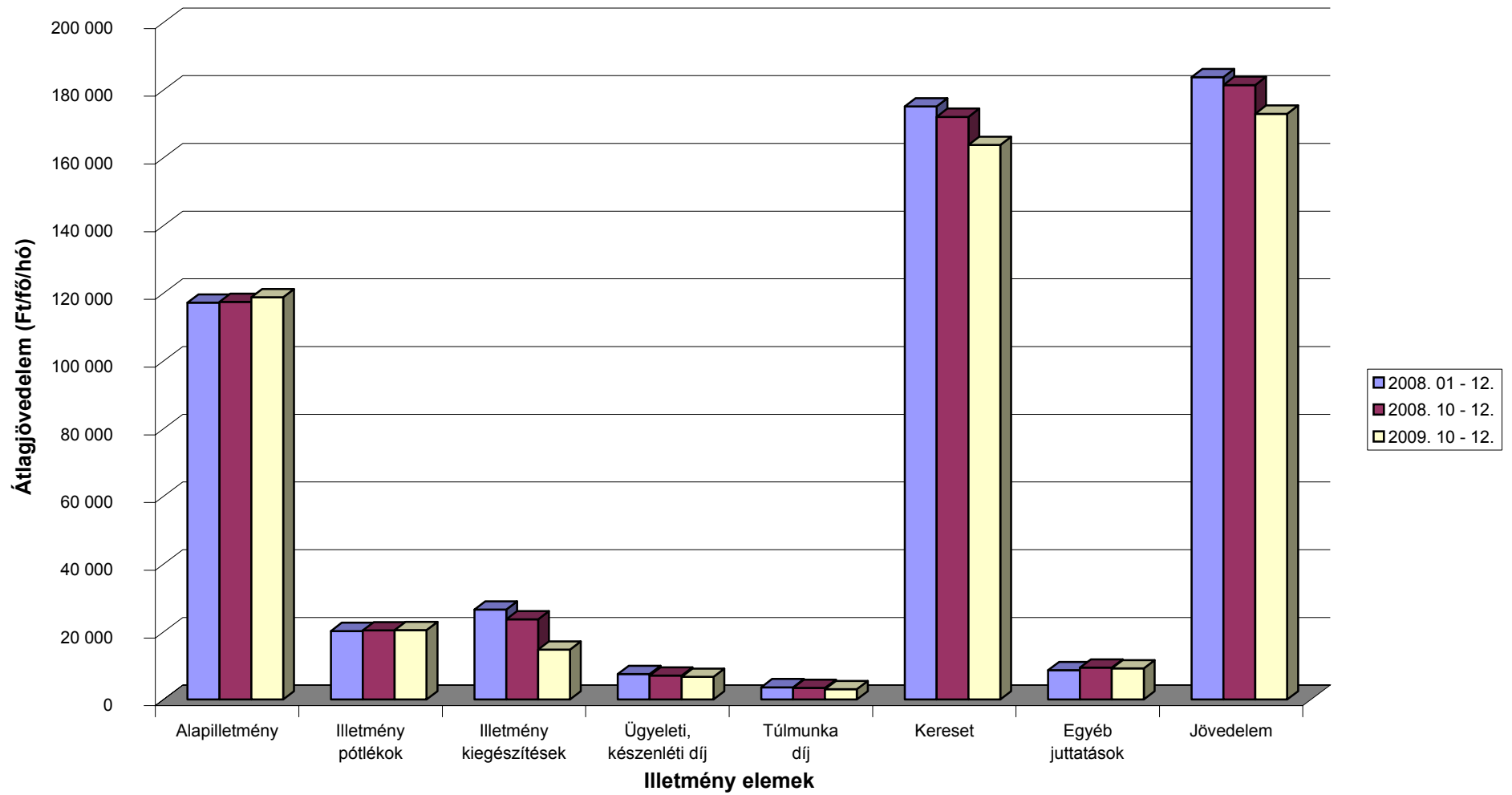
**A 2008. és a 2009. IV. negyedévi átlagos illetmény és létszámadatok összehasonlítása
- foglalkoztatási típusok és munkaköri csoportok szerint, MÁK illetményszámfejtésű intézetek adatai**

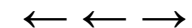
Nyugdíjasként foglalkoztatottak

Időszak (havi Kh-Ri átlag)	Jövedelem						Jövedelem összesen	Átlaglétszám	
	Kereset					Kereset összesen			Egyéb juttatások
	Alapilletmény	Illetmény pótlékok	Illetmény kiegészítések	Ügyeleti, készenléti díj	Túlmunka díj				
	Ft/fő/hó	Ft/fő/hó	Ft/fő/hó	Ft/fő/hó	Ft/fő/hó	Ft/fő/hó			Ft/fő/hó
Orvosok									
2008. 10 - 12.	213 637	20 186	49 702	13 609	4 533	301 668	26 246	327 914	1 198
2009. 10 - 12.	213 606	20 300	32 045	13 679	4 891	284 521	23 130	307 651	1 079
(2008. 10 - 12 =100%)	100.0	100.6	64.5	100.5	107.9	94.3	88.1	93.8	90.0
2008. 01 - 12.	211 388	19 748	59 932	14 904	4 170	310 142	22 016	332 158	1 239
(2008. 01 - 12 =100%)	101.0	102.8	53.5	91.8	117.3	91.7	105.1	92.6	87.1
Egészségügyi szakdolgozók									
2008. 10 - 12.	111 570	21 255	29 939	2 976	2 324	168 064	15 168	183 232	1 227
2009. 10 - 12.	106 041	20 215	27 876	2 682	1 631	158 445	21 695	180 140	1 047
(2008. 10 - 12 =100%)	95.0	95.1	93.1	90.1	70.2	94.3	143.0	98.3	85.3
2008. 01 - 12.	106 328	21 135	39 022	2 909	2 230	171 623	15 677	187 300	1 488
(2008. 01 - 12 =100%)	99.7	95.7	71.4	92.2	73.1	92.3	138.4	96.2	70.3
Egyéb egészségügyi dolgozók									
2008. 10 - 12.	104 981	6 703	26 042	1 707	1 319	140 752	8 751	149 503	1 390
2009. 10 - 12.	105 435	6 763	19 052	1 934	1 153	134 337	12 724	147 061	1 166
(2008. 10 - 12 =100%)	100.4	100.9	73.2	113.3	87.4	95.4	145.4	98.4	83.8
2008. 01 - 12.	102 941	6 701	29 153	1 631	1 528	141 955	9 562	151 517	1 507
(2008. 01 - 12 =100%)	102.4	100.9	65.4	118.6	75.5	94.6	133.1	97.1	77.4
Foglalkoztatottak összesen									
2008. 10 - 12.	141 228	15 616	34 726	5 853	2 652	200 076	16 309	216 385	3 816
2009. 10 - 12.	141 086	15 478	26 117	6 022	2 530	191 234	18 987	210 221	3 291
(2008. 10 - 12 =100%)	99.9	99.1	75.2	102.9	95.4	95.6	116.4	97.2	86.3
2008. 01 - 12.	135 869	15 592	41 629	5 965	2 548	201 604	15 356	216 960	4 234
(2008. 01 - 12 =100%)	103.8	99.3	62.7	101.0	99.3	94.9	123.6	96.9	77.7

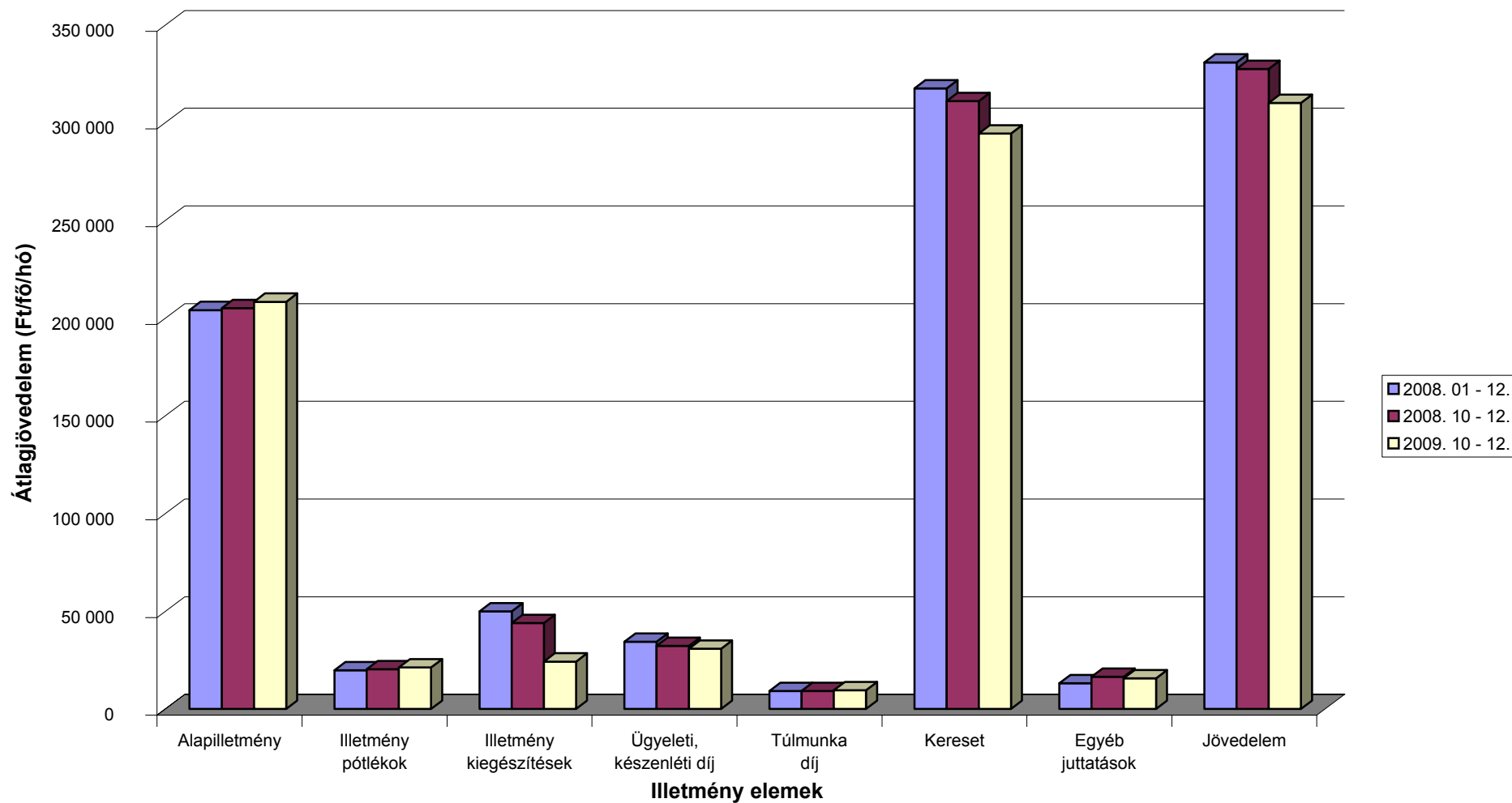


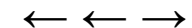
A 2008. és a 2009. IV. negyedévi illetményadatok összehasonlítása munkaköri csoportok szerint Összes foglalkoztatott



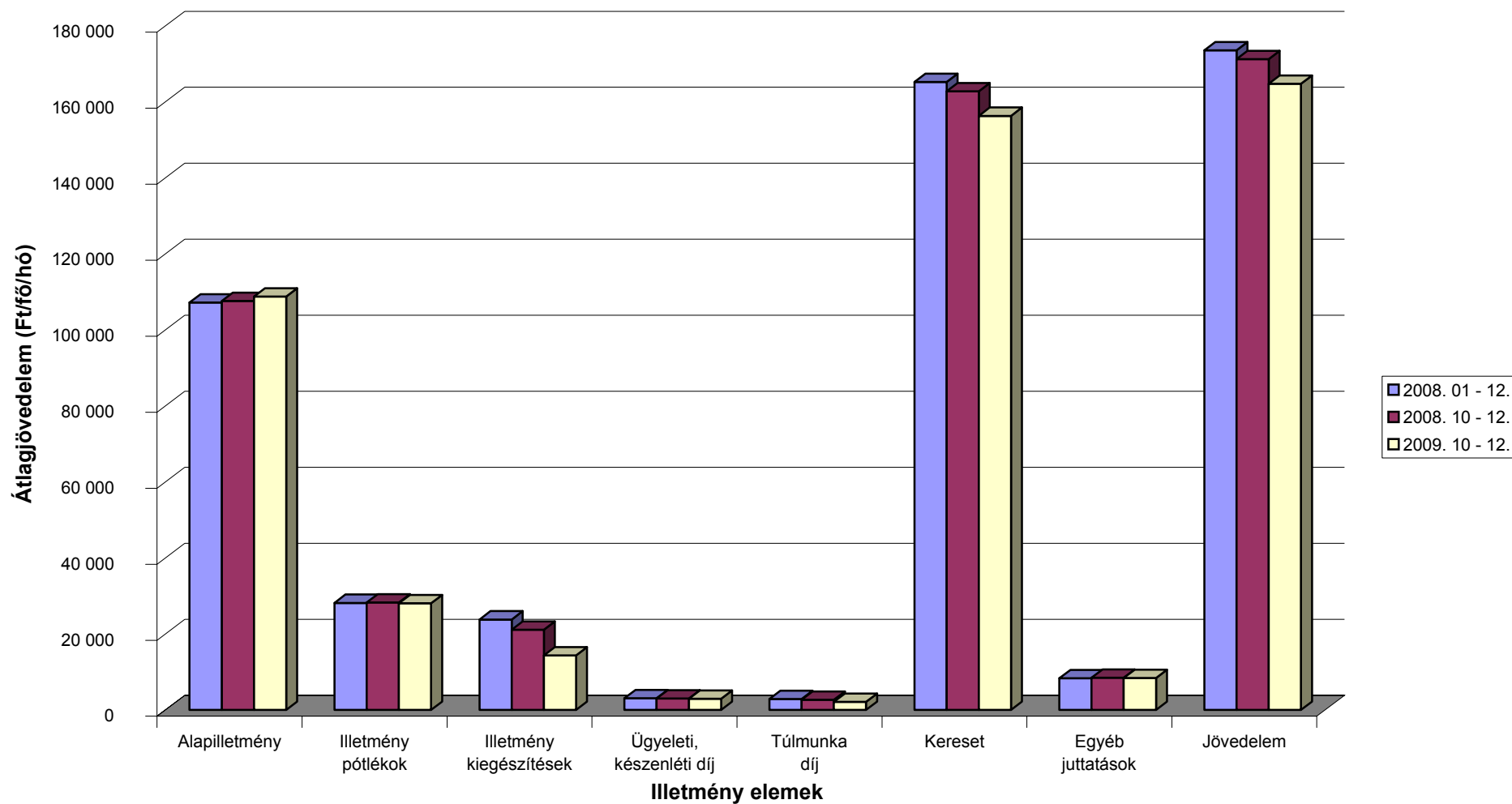


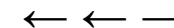
A 2008. és a 2009. IV. negyedévi illetményadatok összehasonlítása munkaköri csoportok szerint Orvosok



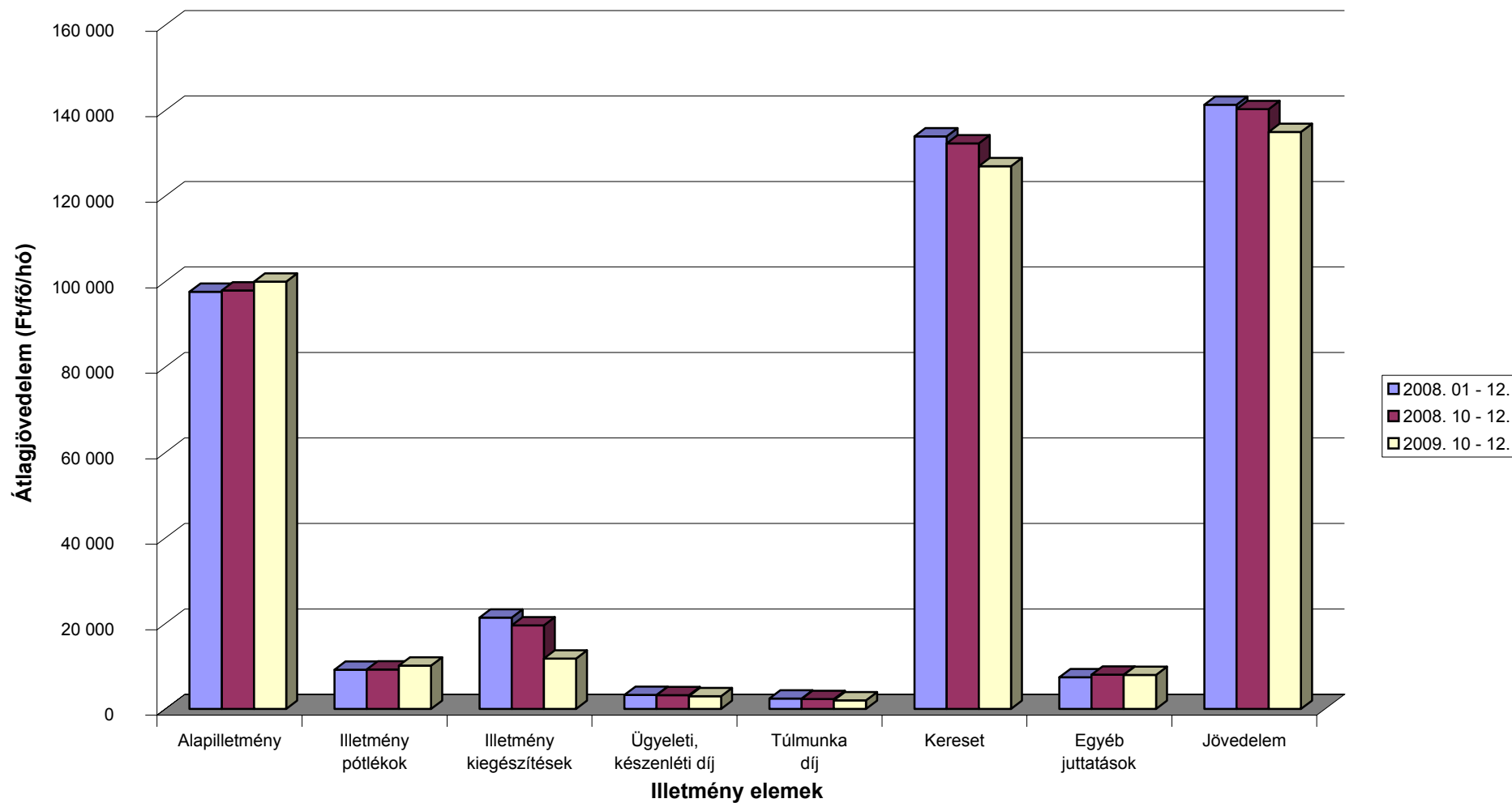


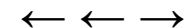
A 2008. és a 2009. IV. negyedévi illetményadatok összehasonlítása munkaköri csoportok szerint Egészségügyi szakdolgozók



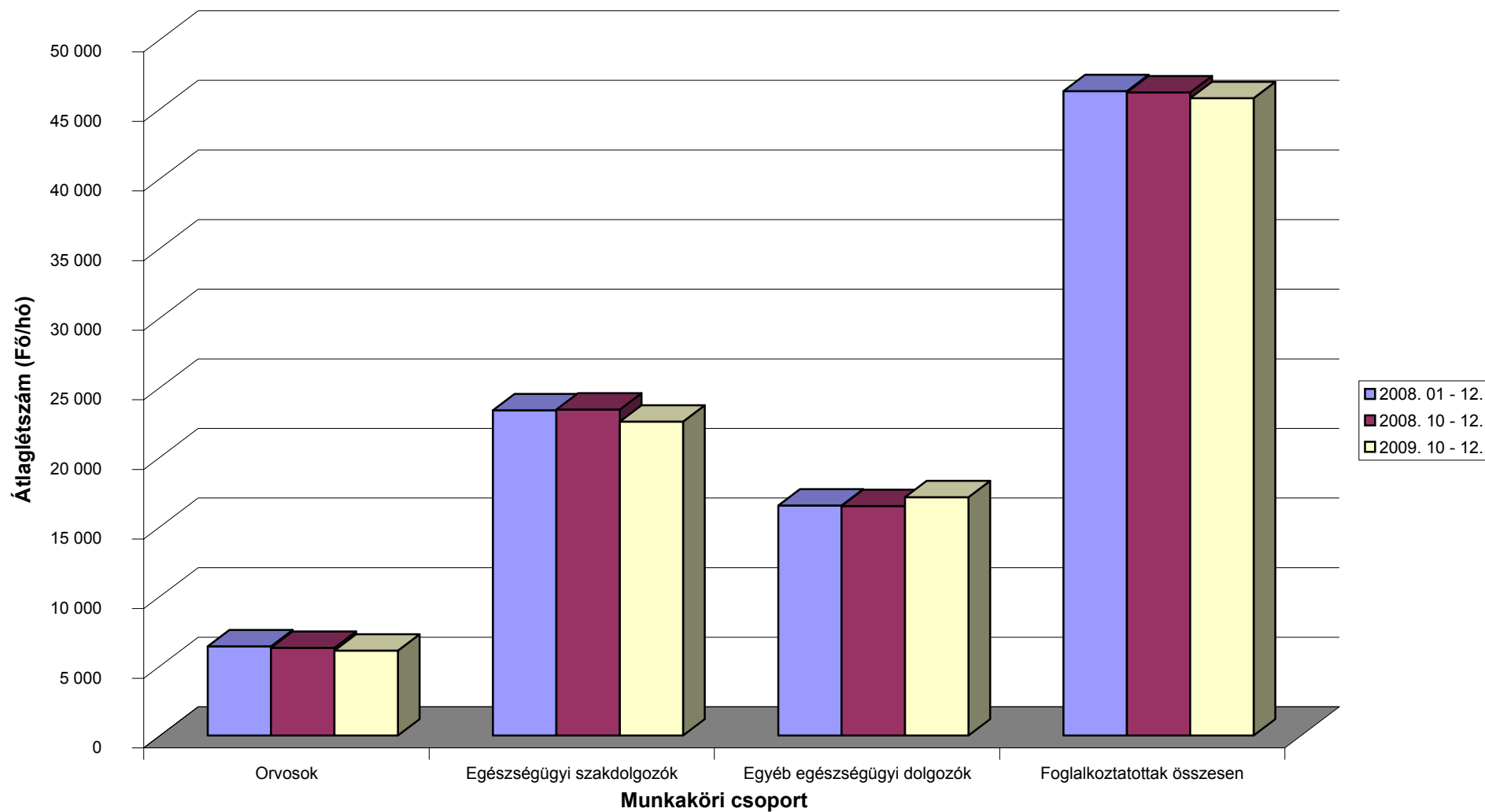


A 2008. és a 2009. IV. negyedévi illetményadatok összehasonlítása munkaköri csoportok szerint Egyéb egészségügyi dolgozók





A 2008. és a 2009. IV. negyedévi létszámadatok összehasonlítása munkaköri csoportok szerint



[Vissza a tartalomjegyzékhez](#)[előző](#)[következő](#)

**Az egészségügyben foglalkoztatottak létszám és illetmény adatai havonként 2009. IV. negyedében, és azok változása az előző évhez mérten
- munkaköri csoportok szerint, MÁK illetményszámfejtésű intézetek adatai**

Összes foglalkoztatott

Időszak (havi Kh-Ri átlag)	Jövedelem							Jövedelem összesen	Átlagléttség
	Kereset					Kereset összesen	Egyéb juttatások		
	Alapilletmény	Illetmény pótlékok	Illetmény kiegészítések	Ügyeleti, készenléti díj	Túlmunka díj				
	Ft/fő/hó	Ft/fő/hó	Ft/fő/hó	Ft/fő/hó	Ft/fő/hó	Ft/fő/hó	Ft/fő/hó		
2008. 10 - 12.	117 430	20 425	23 687	7 099	3 459	172 100	9 406	181 506	46 196
2009. 10 - 12.	118 790	20 486	14 719	6 692	3 093	163 780	9 227	173 008	45 776
2008. 10 - 12. =100%	101.2	100.3	62.1	94.3	89.4	95.2	98.1	95.3	99.1
2008. 01 - 12.	117 199	20 246	26 575	7 512	3 627	175 158	8 681	183 839	46 286
2008. 01 - 12 =100%	101.4	101.2	55.4	89.1	85.3	93.5	106.3	94.1	98.9
2008. október	117 702	20 359	18 765	6 964	3 027	166 817	7 978	174 795	46 113
2009. október	119 001	20 123	13 394	5 868	2 827	161 212	7 130	168 342	45 820
2008. október =100%	101.1	98.8	71.4	84.3	93.4	96.6	89.4	96.3	99.4
2008. 01 - 12 =100%	101.5	99.4	50.4	78.1	78.0	92.0	82.1	91.6	99.0
2008. november	116 818	20 414	39 243	7 216	3 783	187 474	9 595	197 070	46 385
2009. november	119 003	20 788	16 274	7 251	3 452	166 769	9 250	176 019	45 670
2008. november =100%	101.9	101.8	41.5	100.5	91.2	89.0	96.4	89.3	98.5
2008. 01 - 12 =100%	101.5	102.7	61.2	96.5	95.2	95.2	106.6	95.7	98.7
2008. december	117 772	20 502	12 957	7 116	3 565	161 913	10 643	172 556	46 092
2009. december	118 366	20 549	14 496	6 959	3 001	163 371	11 300	174 671	45 839
2008. december =100%	100.5	100.2	111.9	97.8	84.2	100.9	106.2	101.2	99.5
2008. 01 - 12 =100%	101.0	101.5	54.5	92.6	82.8	93.3	130.2	95.0	99.0

[Vissza a tartalomjegyzékhez](#)[előző](#)[következő](#)

**Az egészségügyben foglalkoztatottak létszám és illetmény adatai havonként 2009. IV. negyedében, és azok változása az előző évhez mérten
- munkaköri csoportok szerint, MÁK illetményszámfejtésű intézetek adatai**

Orvosok

Időszak (havi Kh-Ri átlag)	Jövedelem						Jövedelem összesen	Átlagléttség	
	Kereset					Kereset összesen			Egyéb juttatások
	Alapilletmény	Illetmény pótlékok	Illetmény kiegészítések	Ügyeleti, készenléti díj	Túlmunka díj				
	Ft/fő/hó	Ft/fő/hó	Ft/fő/hó	Ft/fő/hó	Ft/fő/hó	Ft/fő/hó			Ft/fő/hó
2008. 10 - 12.	205 134	20 374	43 968	32 328	9 215	311 020	16 478	327 498	6 297
2009. 10 - 12.	208 394	21 322	24 274	30 848	9 610	294 449	15 652	310 101	6 107
2008. 10 - 12. =100%	101.6	104.7	55.2	95.4	104.3	94.7	95.0	94.7	97.0
2008. 01 - 12.	204 148	19 828	49 995	34 390	9 242	317 603	13 230	330 834	6 407
2008. 01 - 12 =100%	102.1	107.5	48.6	89.7	104.0	92.7	118.3	93.7	95.3
2008. október	205 555	20 025	39 853	31 602	8 728	305 763	19 632	325 395	6 280
2009. október	208 553	21 428	21 719	26 937	9 507	288 144	15 025	303 170	6 093
2008. október =100%	101.5	107.0	54.5	85.2	108.9	94.2	76.5	93.2	97.0
2008. 01 - 12 =100%	102.2	108.1	43.4	78.3	102.9	90.7	113.6	91.6	95.1
2008. november	204 805	20 135	63 348	33 036	10 287	331 611	15 334	346 945	6 276
2009. november	208 695	21 382	27 562	33 364	10 575	301 579	13 713	315 292	6 077
2008. november =100%	101.9	106.2	43.5	101.0	102.8	90.9	89.4	90.9	96.8
2008. 01 - 12 =100%	102.2	107.8	55.1	97.0	114.4	95.0	103.7	95.3	94.8
2008. december	205 044	20 957	28 849	32 346	8 635	295 831	14 485	310 316	6 335
2009. december	207 939	21 159	23 556	32 236	8 759	293 650	18 188	311 838	6 152
2008. december =100%	101.4	101.0	81.7	99.7	101.4	99.3	125.6	100.5	97.1
2008. 01 - 12 =100%	101.9	106.7	47.1	93.7	94.8	92.5	137.5	94.3	96.0

[Vissza a tartalomjegyzékhez](#)[előző](#)[következő](#)

**Az egészségügyben foglalkoztatottak létszám és illetmény adatai havonként 2009. IV. negyedében, és azok változása az előző évhez mérten
- munkaköri csoportok szerint, MÁK illetményszámfejtésű intézetek adatai**

Egészségügyi szakdolgozók

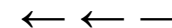
Időszak (havi Kh-Ri átlag)	Jövedelem						Jövedelem összesen	Átlagléttség	
	Kereset					Kereset összesen			Egyéb juttatások
	Alapilletmény	Illetmény pótlékok	Illetmény kiegészítések	Ügyeleti, készenléti díj	Túlmunka díj				
	Ft/fő/hó	Ft/fő/hó	Ft/fő/hó	Ft/fő/hó	Ft/fő/hó	Ft/fő/hó			Ft/fő/hó
2008. 10 - 12.	107 593	28 295	21 127	3 042	2 703	162 760	8 484	171 245	23 413
2009. 10 - 12.	108 794	28 098	14 352	2 951	2 129	156 326	8 435	164 760	22 555
2008. 10 - 12. =100%	101.1	99.3	67.9	97.0	78.8	96.0	99.4	96.2	96.3
2008. 01 - 12.	107 213	28 181	23 815	3 115	2 914	165 239	8 330	173 569	23 357
2008. 01 - 12 =100%	101.5	99.7	60.3	94.8	73.1	94.6	101.3	94.9	96.6
2008. október	107 892	28 303	16 214	3 003	2 072	157 485	6 199	163 684	23 371
2009. október	109 207	27 753	13 375	2 663	1 835	154 833	5 817	160 649	22 593
2008. október =100%	101.2	98.1	82.5	88.7	88.6	98.3	93.8	98.1	96.7
2008. 01 - 12 =100%	101.9	98.5	56.2	85.5	63.0	93.7	69.8	92.6	96.7
2008. november	107 012	28 328	36 275	3 081	3 128	177 824	8 714	186 538	23 519
2009. november	109 125	28 463	15 498	3 191	2 482	158 759	9 155	167 914	22 521
2008. november =100%	102.0	100.5	42.7	103.6	79.4	89.3	105.1	90.0	95.8
2008. 01 - 12 =100%	101.8	101.0	65.1	102.5	85.2	96.1	109.9	96.7	96.4
2008. december	107 880	28 253	10 787	3 042	2 907	152 868	10 540	163 408	23 350
2009. december	108 051	28 081	14 187	3 001	2 072	155 391	10 338	165 729	22 550
2008. december =100%	100.2	99.4	131.5	98.7	71.3	101.7	98.1	101.4	96.6
2008. 01 - 12 =100%	100.8	99.6	59.6	96.3	71.1	94.0	124.1	95.5	96.5

[Vissza a tartalomjegyzékhez](#)[előző](#)[következő](#)

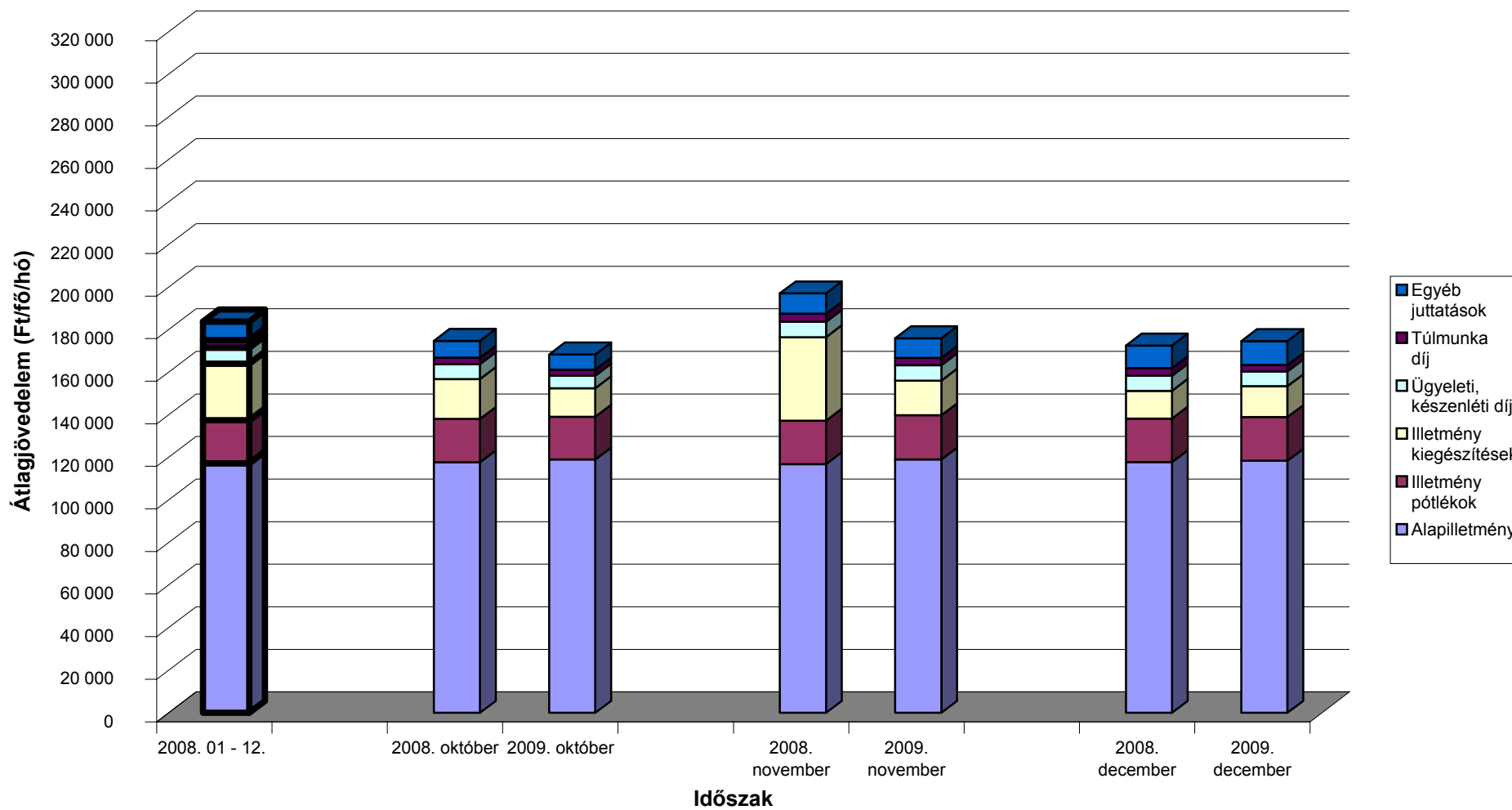
**Az egészségügyben foglalkoztatottak létszám és illetmény adatai havonként 2009. IV. negyedévében, és azok változása az előző évhez mérten
- munkaköri csoportok szerint, MÁK illetményszámfejtésű intézetek adatai**

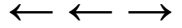
Egyéb egészségügyi dolgozók

Időszak (havi Kh-Ri átlag)	Jövedelem							Jövedelem összesen	Átlagléttség
	Kereset					Kereset összesen	Egyéb juttatások		
	Alapilletmény	Illetmény pótlékok	Illetmény kiegészítések	Ügyeleti, készenléti díj	Túlmunka díj				
	Ft/fő/hó	Ft/fő/hó	Ft/fő/hó	Ft/fő/hó	Ft/fő/hó	Ft/fő/hó	Ft/fő/hó		
2008. 10 - 12.	97 899	9 267	19 577	3 224	2 334	132 303	8 013	140 315	16 486
2009. 10 - 12.	99 987	10 156	11 794	3 001	2 037	126 975	7 979	134 954	17 114
2008. 10 - 12. =100%	102.1	109.6	60.2	93.1	87.3	96.0	99.6	96.2	103.8
2008. 01 - 12.	97 595	9 189	21 395	3 305	2 456	133 940	7 412	141 352	16 522
2008. 01 - 12 =100%	102.5	110.5	55.1	90.8	83.0	94.8	107.7	95.5	103.6
2008. október	98 117	9 208	14 344	3 190	2 207	127 066	6 057	133 123	16 462
2009. október	100 067	9 597	10 458	2 601	1 759	124 481	6 055	130 536	17 134
2008. október =100%	102.0	104.2	72.9	81.5	79.7	98.0	100.0	98.1	104.1
2008. 01 - 12 =100%	102.5	104.4	48.9	78.7	71.6	92.9	81.7	92.3	103.7
2008. november	97 433	9 299	34 332	3 310	2 252	146 626	8 674	155 300	16 589
2009. november	100 109	10 453	13 279	3 312	2 196	129 349	7 787	137 136	17 072
2008. november =100%	102.7	112.4	38.7	100.1	97.5	88.2	89.8	88.3	102.9
2008. 01 - 12 =100%	102.6	113.8	62.1	100.2	89.4	96.6	105.1	97.0	103.3
2008. december	98 151	9 295	9 909	3 173	2 546	123 074	9 306	132 380	16 407
2009. december	99 785	10 419	11 649	3 093	2 157	127 103	10 094	137 198	17 137
2008. december =100%	101.7	112.1	117.6	97.5	84.7	103.3	108.5	103.6	104.5
2008. 01 - 12 =100%	102.2	113.4	54.4	93.6	87.8	94.9	136.2	97.1	103.7

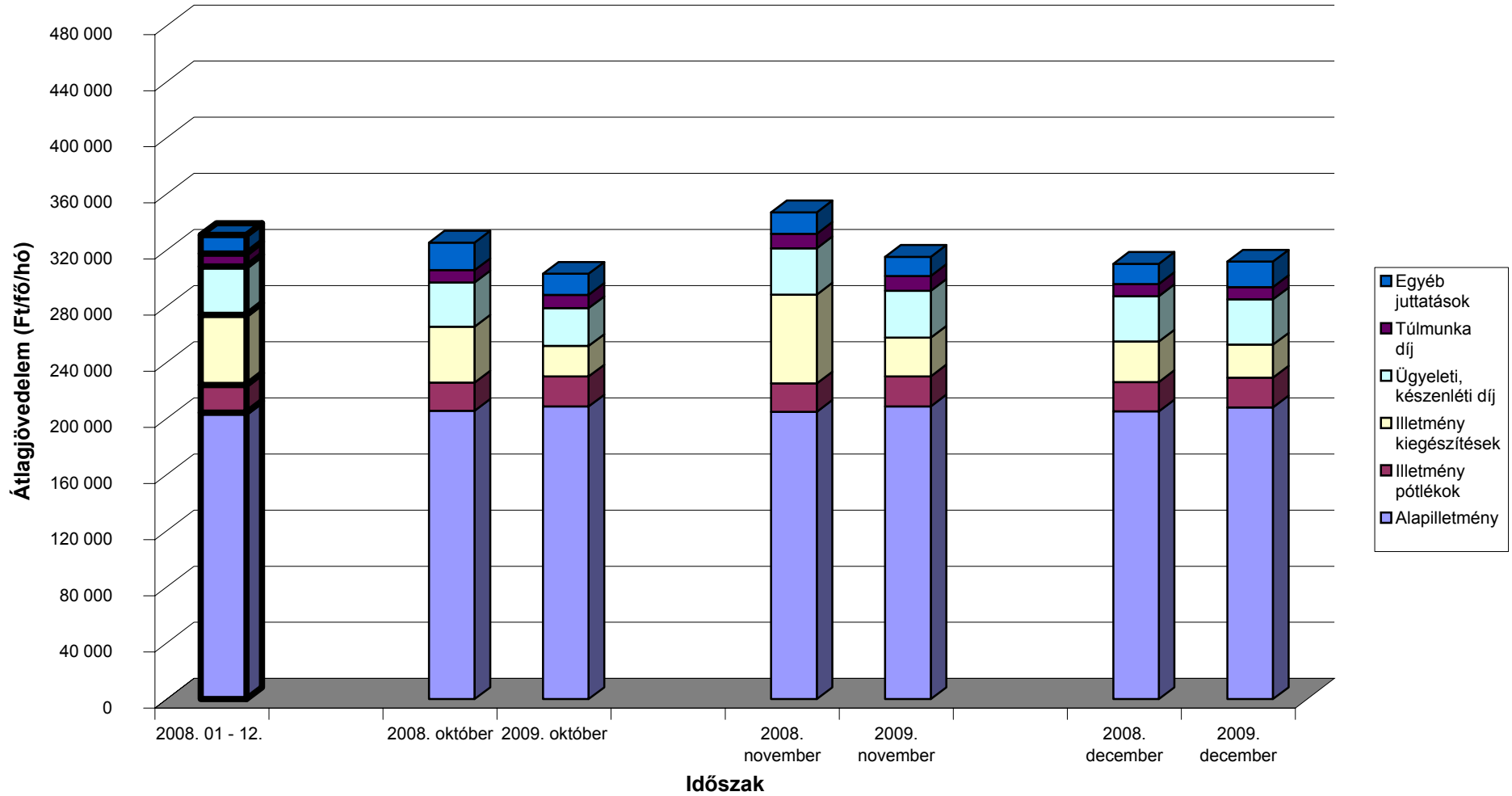


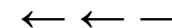
Az egészségügyben foglalkoztatottak illetményei munkaköri csoportok szerint Összes foglalkoztatott



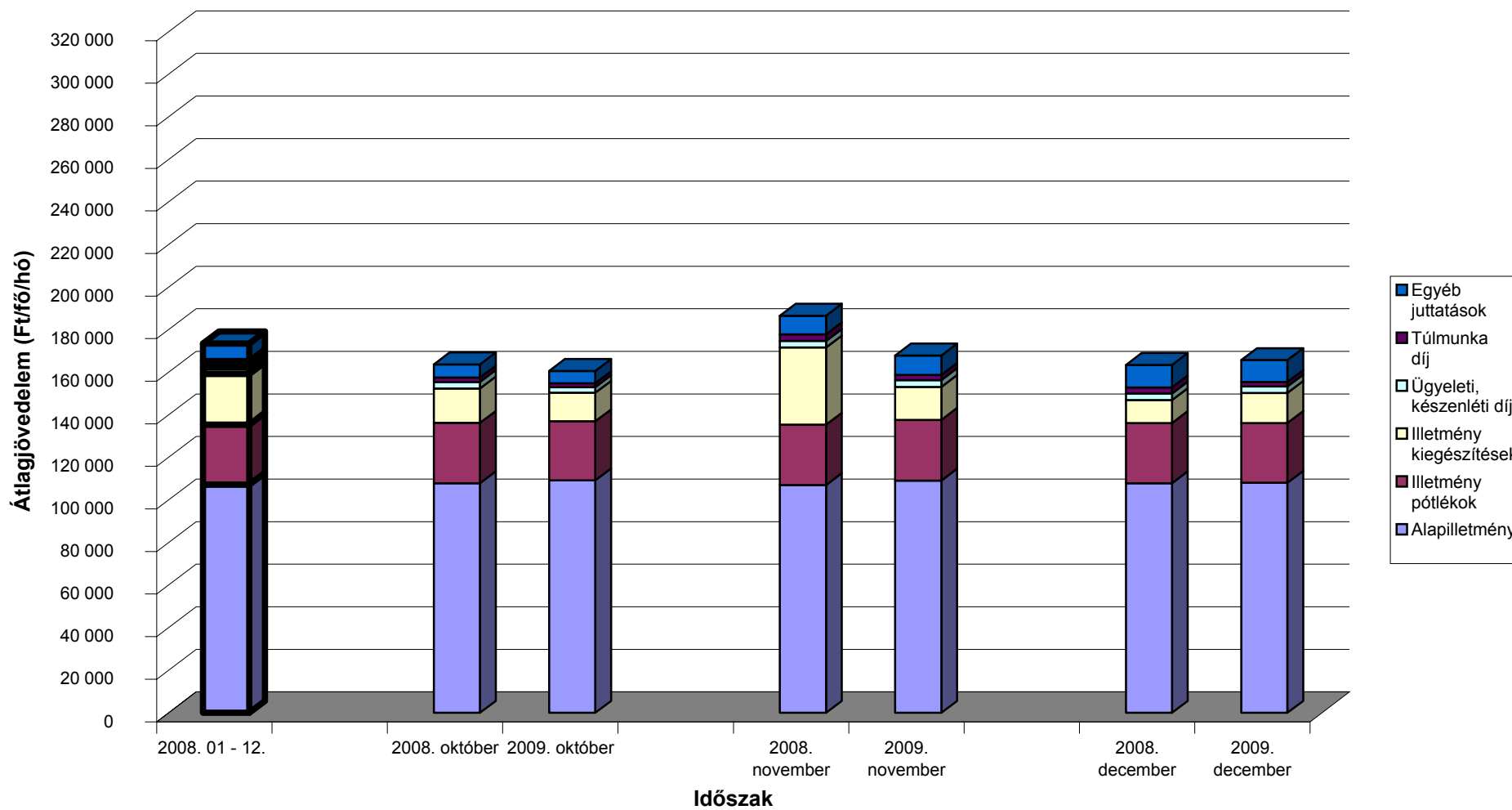


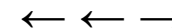
Az egészségügyben foglalkoztatottak illetményei munkaköri csoportok szerint Orvosok



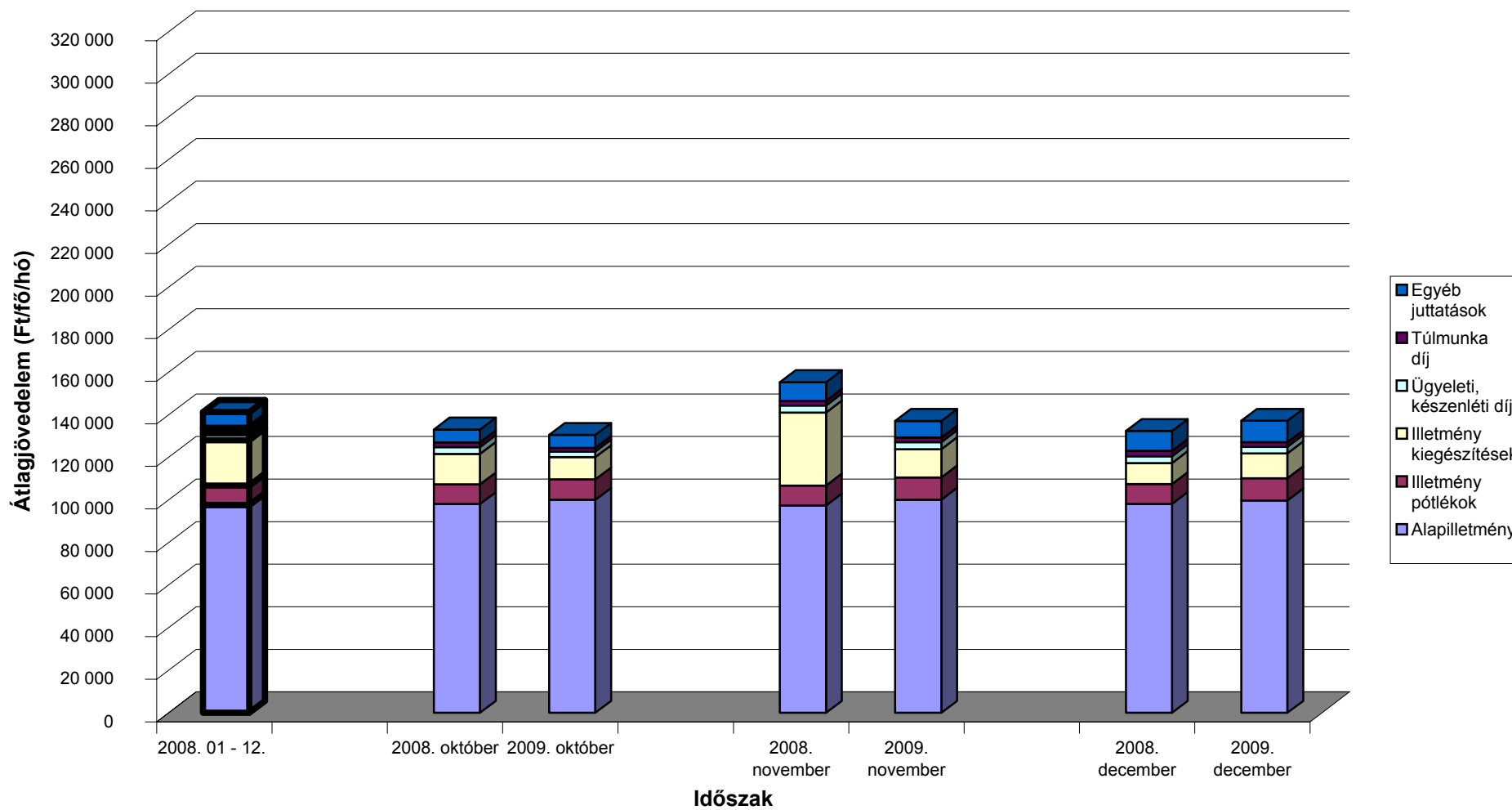


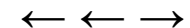
Az egészségügyben foglalkoztatottak illetményei munkaköri csoportok szerint Egészségügyi szakdolgozók



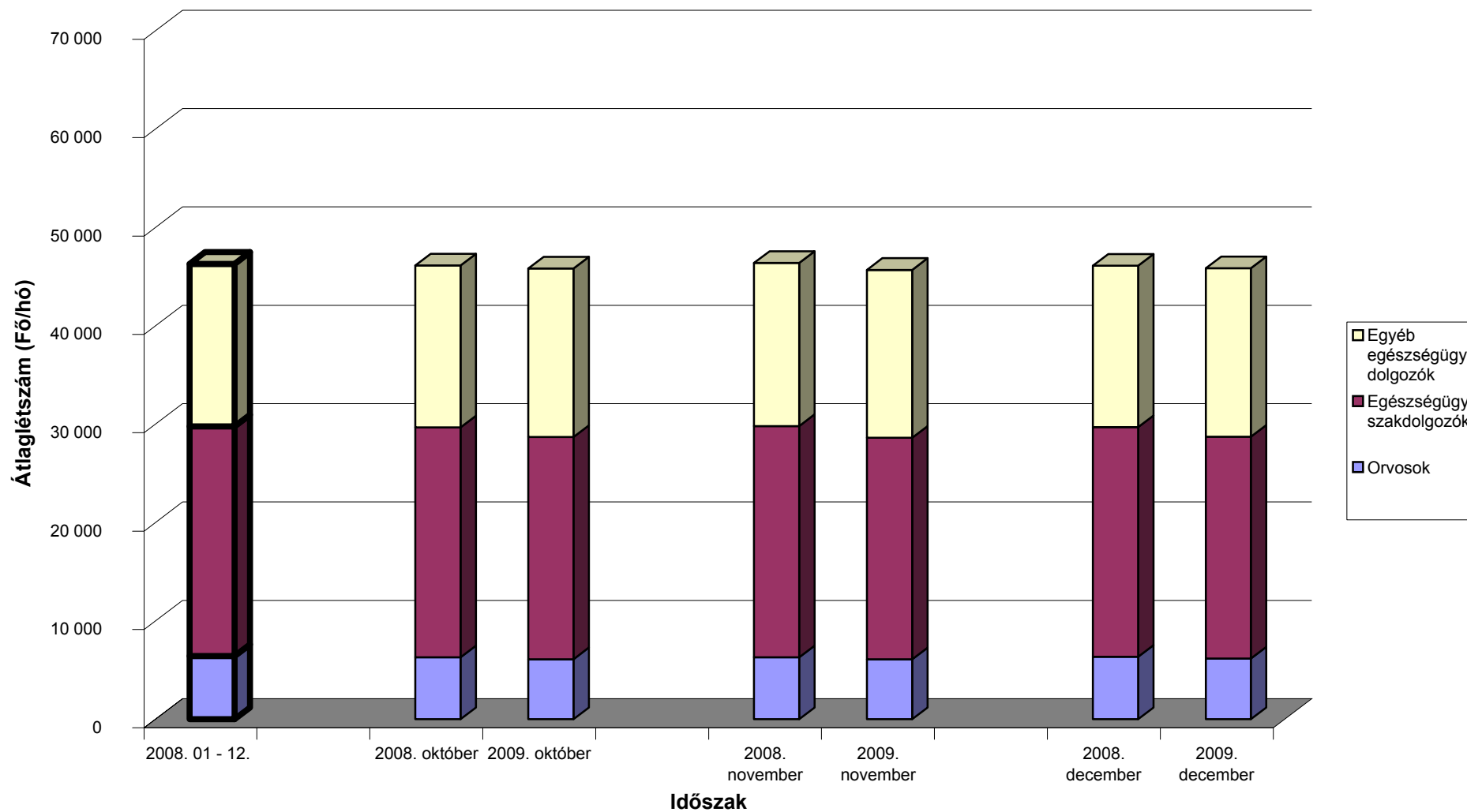


Az egészségügyben foglalkoztatottak illetményei munkaköri csoportok szerint Egyéb egészségügyi dolgozók





A mintában szereplő intézetek létszámadatai munkaköri csoportok szerint



[Vissza a tartalomjegyzékhez](#)[előző](#)[következő](#)

**Az egészségügyben foglalkoztatottak létszám és illetmény adatai havonként 2009 IV. negyedévében, és azok változása az előző évhez mérten
- munkaköri csoportok és foglalkoztatási módok szerint, MÁK illetményszámfejtésű intézetek adatai**

Teljes munkaidőben foglalkoztatottak összesen

Időszak (havi Kh-Ri átlag)	Jövedelem						Jövedelem összesen	Átlagléttség	
	Kereset					Kereset összesen			Egyéb juttatások
	Alapilletmény	Illetmény pótlékok	Illetmény kiegészítések	Ügyeleti, készenléti díj	Túlmunka díj				
	Ft/fő/hó	Ft/fő/hó	Ft/fő/hó	Ft/fő/hó	Ft/fő/hó	Ft/fő/hó			Ft/fő/hó
2008. 10 - 12.	122 061	21 743	23 588	7 388	3 667	178 447	8 618	187 065	41 922
2009. 10 - 12.	123 271	21 768	14 262	6 984	3 278	169 563	8 537	178 100	41 594
2008. 10 - 12. =100%	101.0	100.1	60.5	94.5	89.4	95.0	99.1	95.2	99.2
2008. 01 - 12.	122 138	21 597	26 068	7 871	3 854	181 527	7 036	188 563	41 967
2008. 01 - 12 =100%	100.9	100.8	54.7	88.7	85.0	93.4	121.3	94.5	99.1
2008. október	122 345	21 669	18 308	7 250	3 199	172 770	7 230	180 000	41 891
2009. október	123 413	21 345	12 989	6 111	3 019	166 878	6 646	173 523	41 695
2008. október =100%	100.9	98.5	70.9	84.3	94.4	96.6	91.9	96.4	99.5
2008. 01 - 12 =100%	101.0	98.8	49.8	77.6	78.3	91.9	94.4	92.0	99.4
2008. november	121 423	21 726	39 811	7 479	4 020	194 458	9 120	203 578	42 094
2009. november	123 521	22 115	15 901	7 568	3 661	172 767	8 724	181 491	41 455
2008. november =100%	101.7	101.8	39.9	101.2	91.1	88.8	95.7	89.2	98.5
2008. 01 - 12 =100%	101.1	102.4	61.0	96.2	95.0	95.2	124.0	96.2	98.8
2008. december	122 418	21 834	12 538	7 434	3 782	168 006	9 505	177 511	41 780
2009. december	122 880	21 846	13 904	7 277	3 155	169 062	10 245	179 306	41 630
2008. december =100%	100.4	100.1	110.9	97.9	83.4	100.6	107.8	101.0	99.6
2008. 01 - 12 =100%	100.6	101.2	53.3	92.5	81.9	93.1	145.6	95.1	99.2

[Vissza a tartalomjegyzékhez](#)[előző](#)[következő](#)

**Az egészségügyben foglalkoztatottak létszám és illetmény adatai havonként 2009 IV. negyedében, és azok változása az előző évhez mérten
- munkaköri csoportok és foglalkoztatási módok szerint, MÁK illetményszámfejtésű intézetek adatai**

Teljes munkaidőben foglalkoztatott orvosok

Időszak (havi Kh-Ri átlag)	Jövedelem						Jövedelem összesen	Átlagléttség	
	Kereset					Kereset összesen			Egyéb juttatások
	Alapilletmény	Illetmény pótlékok	Illetmény kiegészítések	Ügyeleti, készenléti díj	Túlmunka díj				
	Ft/fő/hó	Ft/fő/hó	Ft/fő/hó	Ft/fő/hó	Ft/fő/hó	Ft/fő/hó			Ft/fő/hó
2008. 10 - 12.	232 590	23 562	48 062	37 243	10 855	352 312	16 860	369 172	5 031
2009. 10 - 12.	235 407	24 671	24 640	35 901	11 283	331 902	15 401	347 303	4 864
2008. 10 - 12. =100%	101.2	104.7	51.3	96.4	103.9	94.2	91.3	94.1	96.7
2008. 01 - 12.	231 517	22 892	53 606	39 862	10 839	358 716	11 409	370 124	5 140
2008. 01 - 12 =100%	101.7	107.8	46.0	90.1	104.1	92.5	135.0	93.8	94.6
2008. október	233 465	23 196	42 862	36 426	10 181	346 131	20 608	366 739	5 018
2009. október	235 384	24 770	21 735	31 235	11 444	324 568	15 698	340 266	4 866
2008. október =100%	100.8	106.8	50.7	85.7	112.4	93.8	76.2	92.8	97.0
2008. 01 - 12 =100%	101.7	108.2	40.5	78.4	105.6	90.5	137.6	91.9	94.7
2008. november	232 549	23 315	69 890	37 919	12 269	375 942	16 216	392 158	5 007
2009. november	236 450	24 830	28 606	38 901	12 397	341 184	14 026	355 210	4 822
2008. november =100%	101.7	106.5	40.9	102.6	101.0	90.8	86.5	90.6	96.3
2008. 01 - 12 =100%	102.1	108.5	53.4	97.6	114.4	95.1	122.9	96.0	93.8
2008. december	231 764	24 167	31 647	37 383	10 126	335 087	13 785	348 872	5 068
2009. december	234 405	24 416	23 623	37 582	10 028	330 053	16 459	346 512	4 904
2008. december =100%	101.1	101.0	74.6	100.5	99.0	98.5	119.4	99.3	96.8
2008. 01 - 12 =100%	101.2	106.7	44.1	94.3	92.5	92.0	144.3	93.6	95.4

[Vissza a tartalomjegyzékhez](#)[előző](#)[következő](#)

**Az egészségügyben foglalkoztatottak létszám és illetmény adatai havonként 2009 IV. negyedében, és azok változása az előző évhez mérten
- munkaköri csoportok és foglalkoztatási módok szerint, MÁK illetményszámfejtésű intézetek adatai**

Teljes munkaidőben foglalkoztatott egészségügyi szakdolgozók

Időszak (havi Kh-Ri átlag)	Jövedelem						Jövedelem összesen	Átlagléttség	
	Kereset					Kereset összesen			Egyéb juttatások
	Alapilletmény	Illetmény pótlékok	Illetmény kiegészítések	Ügyeleti, készenléti díj	Túlmunka díj				
	Ft/fő/hó	Ft/fő/hó	Ft/fő/hó	Ft/fő/hó	Ft/fő/hó	Ft/fő/hó			Ft/fő/hó
2008. 10 - 12.	110 501	29 311	20 769	3 160	2 804	166 547	7 704	174 250	22 059
2009. 10 - 12.	111 785	29 101	14 047	3 068	2 223	160 224	7 865	168 089	21 192
2008. 10 - 12. =100%	101.2	99.3	67.6	97.1	79.3	96.2	102.1	96.5	96.1
2008. 01 - 12.	110 380	29 257	23 033	3 247	3 031	168 948	6 813	175 762	21 979
2008. 01 - 12 =100%	101.3	99.5	61.0	94.5	73.3	94.8	115.4	95.6	96.4
2008. október	110 773	29 304	15 644	3 129	2 159	161 010	5 544	166 554	22 038
2009. október	112 087	28 694	13 223	2 759	1 901	158 665	5 522	164 187	21 268
2008. október =100%	101.2	97.9	84.5	88.2	88.0	98.5	99.6	98.6	96.5
2008. 01 - 12 =100%	101.5	98.1	57.4	85.0	62.7	93.9	81.0	93.4	96.8
2008. november	109 853	29 336	36 385	3 181	3 235	181 990	8 323	190 313	22 168
2009. november	112 171	29 508	15 195	3 322	2 604	162 801	8 583	171 384	21 144
2008. november =100%	102.1	100.6	41.8	104.4	80.5	89.5	103.1	90.1	95.4
2008. 01 - 12 =100%	101.6	100.9	66.0	102.3	85.9	96.4	126.0	97.5	96.2
2008. december	110 882	29 294	10 155	3 171	3 017	156 519	9 245	165 764	21 970
2009. december	111 095	29 103	13 729	3 123	2 166	159 216	9 502	168 717	21 165
2008. december =100%	100.2	99.3	135.2	98.5	71.8	101.7	102.8	101.8	96.3
2008. 01 - 12 =100%	100.6	99.5	59.6	96.2	71.5	94.2	139.5	96.0	96.3

[Vissza a tartalomjegyzékhez](#)[előző](#)[következő](#)

**Az egészségügyben foglalkoztatottak létszám és illetmény adatai havonként 2009 IV. negyedében, és azok változása az előző évhez mérten
- munkaköri csoportok és foglalkoztatási módok szerint, MÁK illetményszámfejtésű intézetek adatai**

Teljes munkaidőben foglalkoztatott egyéb egészségügyi dolgozók

Időszak (havi Kh-Ri átlag)	Jövedelem						Jövedelem összesen	Átlagléttség	
	Kereset					Kereset összesen			Egyéb juttatások
	Alapilletmény	Illetmény pótlékok	Illetmény kiegészítések	Ügyeleti, készenléti díj	Túlmunka díj				
	Ft/fő/hó	Ft/fő/hó	Ft/fő/hó	Ft/fő/hó	Ft/fő/hó	Ft/fő/hó			Ft/fő/hó
2008. 10 - 12.	101 761	9 871	19 479	3 548	2 512	137 172	7 182	144 354	14 832
2009. 10 - 12.	103 834	10 858	11 306	3 274	2 210	131 482	7 304	138 786	15 538
2008. 10 - 12. =100%	102.0	110.0	58.0	92.3	88.0	95.9	101.7	96.1	104.8
2008. 01 - 12.	101 675	9 812	21 027	3 639	2 654	138 807	5 852	144 659	14 848
2008. 01 - 12 =100%	102.1	110.7	53.8	90.0	83.3	94.7	124.8	95.9	104.6
2008. október	101 952	9 810	13 960	3 502	2 381	131 606	5 208	136 814	14 835
2009. október	103 879	10 228	9 935	2 836	1 913	128 792	5 351	134 143	15 561
2008. október =100%	101.9	104.3	71.2	81.0	80.4	97.9	102.7	98.0	104.9
2008. 01 - 12 =100%	102.2	104.2	47.2	77.9	72.1	92.8	91.4	92.7	104.8
2008. november	101 320	9 887	34 807	3 648	2 417	152 079	7 922	160 001	14 920
2009. november	103 861	11 180	12 911	3 611	2 386	133 948	7 265	141 213	15 490
2008. november =100%	102.5	113.1	37.1	99.0	98.7	88.1	91.7	88.3	103.8
2008. 01 - 12 =100%	102.1	113.9	61.4	99.2	89.9	96.5	124.2	97.6	104.3
2008. december	102 016	9 916	9 520	3 492	2 741	127 685	8 420	136 105	14 742
2009. december	103 760	11 166	11 081	3 376	2 333	131 716	9 296	141 013	15 562
2008. december =100%	101.7	112.6	116.4	96.7	85.1	103.2	110.4	103.6	105.6
2008. 01 - 12 =100%	102.1	113.8	52.7	92.8	87.9	94.9	158.9	97.5	104.8

[Vissza a tartalomjegyzékhez](#)[előző](#)[következő](#)

**Az egészségügyben foglalkoztatottak létszám és illetmény adatai havonként 2009 IV. negyedében, és azok változása az előző évhez mérten
- munkaköri csoportok és foglalkoztatási módok szerint, MÁK illetményszámfejtésű intézetek adatai**

Rész munkaidőben foglalkoztatottak összesen

Időszak (havi Kh-Ri átlag)	Jövedelem						Jövedelem összesen	Átlagléttség	
	Kereset					Kereset összesen			Egyéb juttatások
	Alapilletmény	Illetmény pótlékok	Illetmény kiegészítések	Ügyeleti, készenléti díj	Túlmunka díj				
	Ft/fő/hó	Ft/fő/hó	Ft/fő/hó	Ft/fő/hó	Ft/fő/hó	Ft/fő/hó			Ft/fő/hó
2008. 10 - 12.	88 696	10 197	15 036	4 054	1 809	119 793	7 205	126 997	2 950
2009. 10 - 12.	89 350	10 379	9 985	3 888	1 600	115 202	7 011	122 213	2 952
2008. 10 - 12. =100%	100.7	101.8	66.4	95.9	88.4	96.2	97.3	96.2	100.1
2008. 01 - 12.	88 996	10 068	16 886	3 979	1 715	121 644	5 985	127 629	2 885
2008. 01 - 12 =100%	100.4	103.1	59.1	97.7	93.3	94.7	117.1	95.8	102.3
2008. október	88 832	10 143	11 800	3 946	1 595	116 317	5 515	121 831	2 928
2009. október	88 827	10 286	8 395	3 335	1 045	111 888	5 087	116 975	2 945
2008. október =100%	100.0	101.4	71.1	84.5	65.5	96.2	92.3	96.0	100.6
2008. 01 - 12 =100%	99.8	102.2	49.7	83.8	61.0	92.0	85.0	91.7	102.1
2008. november	88 155	10 219	26 361	4 159	1 938	130 832	7 107	137 939	2 963
2009. november	89 855	10 436	11 201	4 286	1 797	117 574	7 966	125 541	2 963
2008. november =100%	101.9	102.1	42.5	103.1	92.7	89.9	112.1	91.0	100.0
2008. 01 - 12 =100%	101.0	103.6	66.3	107.7	104.8	96.7	133.1	98.4	102.7
2008. december	89 102	10 229	6 896	4 055	1 892	112 174	8 975	121 150	2 958
2009. december	89 365	10 415	10 352	4 039	1 955	116 127	7 972	124 099	2 949
2008. december =100%	100.3	101.8	150.1	99.6	103.3	103.5	88.8	102.4	99.7
2008. 01 - 12 =100%	100.4	103.4	61.3	101.5	114.0	95.5	133.2	97.2	102.2

[Vissza a tartalomjegyzékhez](#)[előző](#)[következő](#)

**Az egészségügyben foglalkoztatottak létszám és illetmény adatai havonként 2009 IV. negyedében, és azok változása az előző évhez mérten
- munkaköri csoportok és foglalkoztatási módok szerint, MÁK illetményszámfejtésű intézetek adatai**

Rész munkaidőben foglalkoztatott orvosok

Időszak (havi Kh-Ri átlag)	Jövedelem						Jövedelem összesen	Átlagléttség	
	Kereset					Kereset összesen			Egyéb juttatások
	Alapilletmény	Illetmény pótlékok	Illetmény kiegészítések	Ügyeleti, készenléti díj	Túlmunka díj				
	Ft/fő/hó	Ft/fő/hó	Ft/fő/hó	Ft/fő/hó	Ft/fő/hó	Ft/fő/hó			Ft/fő/hó
2008. 10 - 12.	148 811	13 696	26 330	16 597	4 682	210 116	9 412	219 528	640
2009. 10 - 12.	152 307	13 597	15 525	14 542	5 008	200 979	9 450	210 429	684
2008. 10 - 12. =100%	102.3	99.3	59.0	87.6	107.0	95.7	100.4	95.9	106.9
2008. 01 - 12.	147 473	13 350	30 364	16 118	4 142	211 447	8 164	219 610	632
2008. 01 - 12 =100%	103.3	101.9	51.1	90.2	120.9	95.0	115.8	95.8	108.2
2008. október	147 801	13 616	23 060	15 940	4 991	205 407	9 628	215 035	642
2009. október	150 807	13 533	13 714	12 500	2 790	193 343	7 346	200 689	678
2008. október =100%	102.0	99.4	59.5	78.4	55.9	94.1	76.3	93.3	105.6
2008. 01 - 12 =100%	102.3	101.4	45.2	77.6	67.4	91.4	90.0	91.4	107.2
2008. november	147 515	13 310	42 172	17 120	4 426	224 544	8 363	232 907	639
2009. november	152 714	13 574	16 930	15 953	5 877	205 046	10 828	215 874	687
2008. november =100%	103.5	102.0	40.1	93.2	132.8	91.3	129.5	92.7	107.5
2008. 01 - 12 =100%	103.6	101.7	55.8	99.0	141.9	97.0	132.6	98.3	108.7
2008. december	151 126	14 164	13 743	16 733	4 628	200 394	10 246	210 640	638
2009. december	153 378	13 684	15 908	15 144	6 324	204 440	10 146	214 586	688
2008. december =100%	101.5	96.6	115.8	90.5	136.7	102.0	99.0	101.9	107.8
2008. 01 - 12 =100%	104.0	102.5	52.4	94.0	152.7	96.7	124.3	97.7	108.8

[Vissza a tartalomjegyzékhez](#)[előző](#)[következő](#)

**Az egészségügyben foglalkoztatottak létszám és illetmény adatai havonként 2009 IV. negyedében, és azok változása az előző évhez mérten
- munkaköri csoportok és foglalkoztatási módok szerint, MÁK illetményszámfejtésű intézetek adatai**

Rész munkaidőben foglalkoztatott egészségügyi szakdolgozók

Időszak (havi Kh-Ri átlag)	Jövedelem						Jövedelem összesen	Átlagléttség	
	Kereset					Kereset összesen			Egyéb juttatások
	Alapilletmény	Illetmény pótlékok	Illetmény kiegészítések	Ügyeleti, készenléti díj	Túlmunka díj				
	Ft/fő/hó	Ft/fő/hó	Ft/fő/hó	Ft/fő/hó	Ft/fő/hó	Ft/fő/hó			Ft/fő/hó
2008. 10 - 12.	72 339	15 239	11 910	842	1 252	101 580	7 192	108 772	1 003
2009. 10 - 12.	70 712	15 761	9 545	1 043	801	97 862	6 128	103 991	1 043
2008. 10 - 12. =100%	97.8	103.4	80.1	123.9	64.0	96.3	85.2	95.6	104.0
2008. 01 - 12.	73 173	15 287	13 432	808	1 328	104 029	6 096	110 125	967
2008. 01 - 12 =100%	96.6	103.1	71.1	129.0	60.3	94.1	100.5	94.4	107.9
2008. október	72 148	15 203	9 744	828	720	98 643	5 513	104 156	998
2009. október	70 654	15 541	7 516	918	855	95 485	3 977	99 462	1 032
2008. október =100%	97.9	102.2	77.1	110.8	118.8	96.8	72.1	95.5	103.4
2008. 01 - 12 =100%	96.6	101.7	56.0	113.5	64.4	91.8	65.2	90.3	106.7
2008. november	72 070	15 176	21 101	899	1 640	110 885	6 757	117 642	1 007
2009. november	71 187	15 875	10 331	1 139	799	99 332	6 982	106 314	1 047
2008. november =100%	98.8	104.6	49.0	126.8	48.7	89.6	103.3	90.4	104.0
2008. 01 - 12 =100%	97.3	103.8	76.9	140.9	60.2	95.5	114.5	96.5	108.3
2008. december	72 796	15 337	4 858	798	1 391	95 180	9 292	104 472	1 006
2009. december	70 296	15 862	10 755	1 069	751	98 732	7 388	106 121	1 051
2008. december =100%	96.6	103.4	221.4	134.0	54.0	103.7	79.5	101.6	104.5
2008. 01 - 12 =100%	96.1	103.8	80.1	132.3	56.5	94.9	121.2	96.4	108.7

[Vissza a tartalomjegyzékhez](#)[előző](#)[következő](#)

**Az egészségügyben foglalkoztatottak létszám és illetmény adatai havonként 2009 IV. negyedében, és azok változása az előző évhez mérten
- munkaköri csoportok és foglalkoztatási módok szerint, MÁK illetményszámfejtésű intézetek adatai**

Rész munkaidőben foglalkoztatott egyéb egészségügyi dolgozók

Időszak (havi Kh-Ri átlag)	Jövedelem						Jövedelem összesen	Átlagléttség	
	Kereset					Kereset összesen			Egyéb juttatások
	Alapilletmény	Illetmény pótlékok	Illetmény kiegészítések	Ügyeleti, készenléti díj	Túlmunka díj				
	Ft/fő/hó	Ft/fő/hó	Ft/fő/hó	Ft/fő/hó	Ft/fő/hó	Ft/fő/hó			Ft/fő/hó
2008. 10 - 12.	71 823	4 614	11 908	379	831	89 555	6 134	95 689	1 307
2009. 10 - 12.	70 062	3 998	7 266	361	376	82 063	6 400	88 463	1 225
2008. 10 - 12. =100%	97.5	86.7	61.0	95.2	45.3	91.6	104.3	92.4	93.7
2008. 01 - 12.	72 153	4 532	12 860	397	812	90 754	4 832	95 586	1 286
2008. 01 - 12 =100%	97.1	88.2	56.5	90.9	46.3	90.4	132.5	92.5	95.2
2008. október	72 365	4 495	7 781	384	581	85 606	3 466	89 072	1 288
2009. október	70 007	4 119	6 212	327	247	80 912	4 776	85 688	1 236
2008. október =100%	96.7	91.6	79.8	85.3	42.5	94.5	137.8	96.2	95.9
2008. 01 - 12 =100%	97.0	90.9	48.3	82.4	30.4	89.2	98.8	89.6	96.1
2008. november	71 636	4 930	22 706	360	958	100 590	6 764	107 354	1 317
2009. november	70 618	4 046	8 739	446	367	84 216	7 204	91 420	1 229
2008. november =100%	98.6	82.1	38.5	123.9	38.3	83.7	106.5	85.2	93.3
2008. 01 - 12 =100%	97.9	89.3	68.0	112.3	45.1	92.8	149.1	95.6	95.6
2008. december	71 480	4 413	5 132	394	949	82 368	8 116	90 484	1 315
2009. december	69 552	3 826	6 846	309	518	81 051	7 243	88 294	1 210
2008. december =100%	97.3	86.7	133.4	78.3	54.6	98.4	89.2	97.6	92.1
2008. 01 - 12 =100%	96.4	84.4	53.2	77.8	63.8	89.3	149.9	92.4	94.1

[Vissza a tartalomjegyzékhez](#)[előző](#)[következő](#)

**Az egészségügyben foglalkoztatottak létszám és illetmény adatai havonként 2009 IV. negyedében, és azok változása az előző évhez mérten
- munkaköri csoportok és foglalkoztatási módok szerint, MÁK illetményszámfejtésű intézetek adatai**

Egyéb módon foglalkoztatottak összesen

Időszak (havi Kh-Ri átlag)	Jövedelem						Jövedelem összesen	Átlagléttség	
	Kereset					Kereset összesen			Egyéb juttatások
	Alapilletmény	Illetmény pótlékok	Illetmény kiegészítések	Ügyeleti, készenléti díj	Túlmunka díj				
	Ft/fő/hó	Ft/fő/hó	Ft/fő/hó	Ft/fő/hó	Ft/fő/hó	Ft/fő/hó			Ft/fő/hó
2008. 10 - 12.	34 875	1 487	46 084	4 751	544	87 741	39 228	126 969	1 325
2009. 10 - 12.	37 942	1 406	41 541	3 541	435	84 865	37 890	122 755	1 230
2008. 10 - 12. =100%	108.8	94.6	90.1	74.5	79.9	96.7	96.6	96.7	92.8
2008. 01 - 12.	29 388	1 164	60 916	4 127	820	96 415	62 245	158 660	1 434
2008. 01 - 12 =100%	129.1	120.8	68.2	85.8	53.0	88.0	60.9	77.4	85.8
2008. október	32 690	1 067	49 342	4 557	698	88 354	37 780	126 133	1 294
2009. október	38 376	1 485	40 165	3 579	484	84 090	29 360	113 450	1 180
2008. október =100%	117.4	139.3	81.4	78.5	69.4	95.2	77.7	89.9	91.2
2008. 01 - 12 =100%	130.6	127.6	65.9	86.7	59.1	87.2	47.2	71.5	82.3
2008. november	34 773	1 550	50 004	5 719	403	92 449	30 236	122 685	1 327
2009. november	38 418	1 343	40 610	3 785	447	84 603	29 724	114 328	1 252
2008. november =100%	110.5	86.7	81.2	66.2	111.1	91.5	98.3	93.2	94.3
2008. 01 - 12 =100%	130.7	115.4	66.7	91.7	54.5	87.7	47.8	72.1	87.3
2008. december	37 062	1 827	39 127	3 987	535	82 539	49 430	131 968	1 354
2009. december	37 064	1 395	43 755	3 261	376	85 852	54 004	139 855	1 259
2008. december =100%	100.0	76.4	111.8	81.8	70.3	104.0	109.3	106.0	93.0
2008. 01 - 12 =100%	126.1	119.9	71.8	79.0	45.9	89.0	86.8	88.1	87.8

[Vissza a tartalomjegyzékhez](#)[előző](#)[következő](#)

**Az egészségügyben foglalkoztatottak létszám és illetmény adatai havonként 2009 IV. negyedében, és azok változása az előző évhez mérten
- munkaköri csoportok és foglalkoztatási módok szerint, MÁK illetményszámfejtésű intézetek adatai**

Egyéb módon foglalkoztatott orvosok

Időszak (havi Kh-Ri átlag)	Jövedelem						Jövedelem összesen	Átlagléttség	
	Kereset					Kereset összesen			Egyéb juttatások
	Alapilletmény	Illetmény pótlékok	Illetmény kiegészítések	Ügyeleti, készenléti díj	Túlmunka díj				
	Ft/fő/hó	Ft/fő/hó	Ft/fő/hó	Ft/fő/hó	Ft/fő/hó	Ft/fő/hó			Ft/fő/hó
2008. 10 - 12.	42 127	1 590	29 100	8 919	667	82 403	20 630	103 033	626
2009. 10 - 12.	42 092	1 652	31 789	6 853	692	83 077	25 420	108 498	559
2008. 10 - 12. =100%	99.9	103.9	109.2	76.8	103.7	100.8	123.2	105.3	89.3
2008. 01 - 12.	38 994	1 476	40 300	8 283	1 391	90 444	33 023	123 467	635
2008. 01 - 12 =100%	107.9	111.9	78.9	82.7	49.8	91.9	77.0	87.9	88.1
2008. október	39 453	995	32 885	8 777	833	82 942	22 094	105 037	620
2009. október	42 237	1 573	31 441	6 689	641	82 581	18 541	101 122	550
2008. október =100%	107.1	158.2	95.6	76.2	76.9	99.6	83.9	96.3	88.7
2008. 01 - 12 =100%	108.3	106.6	78.0	80.8	46.1	91.3	56.1	81.9	86.6
2008. november	42 401	1 781	32 839	10 374	478	87 874	15 401	103 274	630
2009. november	40 940	1 576	31 565	7 450	794	82 325	14 548	96 873	568
2008. november =100%	96.6	88.5	96.1	71.8	166.1	93.7	94.5	93.8	90.3
2008. 01 - 12 =100%	105.0	106.8	78.3	89.9	57.1	91.0	44.1	78.5	89.5
2008. december	44 486	1 986	21 628	7 603	693	76 396	24 423	100 818	629
2009. december	43 118	1 806	32 357	6 407	639	84 328	43 215	127 543	560
2008. december =100%	96.9	91.0	149.6	84.3	92.2	110.4	176.9	126.5	89.0
2008. 01 - 12 =100%	110.6	122.4	80.3	77.4	46.0	93.2	130.9	103.3	88.2

[Vissza a tartalomjegyzékhez](#)[előző](#)[következő](#)

**Az egészségügyben foglalkoztatottak létszám és illetmény adatai havonként 2009 IV. negyedévében, és azok változása az előző évhez mérten
- munkaköri csoportok és foglalkoztatási módok szerint, MÁK illetményszámfejtésű intézetek adatai**

Egyéb módon foglalkoztatott egészségügyi szakdolgozók

Időszak (havi Kh-Ri átlag)	Jövedelem						Jövedelem összesen	Átlagléttség	
	Kereset					Kereset összesen			Egyéb juttatások
	Alapilletmény	Illetmény pótlékok	Illetmény kiegészítések	Ügyeleti, készenléti díj	Túlmunka díj				
	Ft/fő/hó	Ft/fő/hó	Ft/fő/hó	Ft/fő/hó	Ft/fő/hó	Ft/fő/hó			Ft/fő/hó
2008. 10 - 12.	25 746	1 784	69 865	1 899	479	99 774	61 152	160 926	352
2009. 10 - 12.	34 697	1 843	50 319	1 461	268	88 587	53 808	142 395	319
2008. 10 - 12. =100%	134.8	103.3	72.0	76.9	56.1	88.8	88.0	88.5	90.8
2008. 01 - 12.	18 112	1 034	89 939	1 463	408	110 956	94 573	205 529	412
2008. 01 - 12 =100%	191.6	178.1	55.9	99.8	65.8	79.8	56.9	69.3	77.5
2008. október	24 747	1 498	73 010	1 167	349	100 770	51 373	152 143	335
2009. október	35 886	2 403	45 006	1 813	520	85 629	33 690	119 319	293
2008. október =100%	145.0	160.4	61.6	155.4	149.2	85.0	65.6	78.4	87.6
2008. 01 - 12 =100%	198.1	232.3	50.0	123.9	127.5	77.2	35.6	58.1	71.2
2008. november	26 430	1 950	73 469	3 064	588	105 501	39 509	145 010	345
2009. november	34 354	1 427	51 256	1 310	56	88 403	52 679	141 082	330
2008. november =100%	130.0	73.2	69.8	42.8	9.4	83.8	133.3	97.3	95.7
2008. 01 - 12 =100%	189.7	137.9	57.0	89.6	13.6	79.7	55.7	68.6	80.2
2008. december	26 008	1 887	63 735	1 481	494	93 606	89 836	183 442	375
2009. december	33 991	1 761	54 055	1 300	258	91 366	72 584	163 950	334
2008. december =100%	130.7	93.3	84.8	87.8	52.1	97.6	80.8	89.4	89.1
2008. 01 - 12 =100%	187.7	170.3	60.1	88.9	63.2	82.3	76.7	79.8	81.1

[Vissza a tartalomjegyzékhez](#)[előző](#)[következő](#)

**Az egészségügyben foglalkoztatottak létszám és illetmény adatai havonként 2009 IV. negyedévében, és azok változása az előző évhez mérten
- munkaköri csoportok és foglalkoztatási módok szerint, MÁK illetményszámfejtésű intézetek adatai**

Egyéb módon foglalkoztatott egyéb egészségügyi dolgozók

Időszak (havi Kh-Ri átlag)	Jövedelem						Jövedelem összesen	Átlagléttség	
	Kereset					Kereset összesen			Egyéb juttatások
	Alapilletmény	Illetmény pótlékok	Illetmény kiegészítések	Ügyeleti, készenléti díj	Túlmunka díj				
	Ft/fő/hó	Ft/fő/hó	Ft/fő/hó	Ft/fő/hó	Ft/fő/hó	Ft/fő/hó			Ft/fő/hó
2008. 10 - 12.	31 036	1 000	52 642	119	388	85 184	50 579	135 764	347
2009. 10 - 12.	34 290	620	49 081	162	177	84 330	43 274	127 604	352
2008. 10 - 12. =100%	110.5	62.0	93.2	136.3	45.6	99.0	85.6	94.0	101.3
2008. 01 - 12.	25 626	790	63 867	142	322	90 747	75 794	166 541	387
2008. 01 - 12 =100%	133.8	78.6	76.8	113.9	54.8	92.9	57.1	76.6	90.9
2008. október	28 171	772	56 057	191	796	85 986	53 033	139 019	339
2009. október	34 243	544	50 183	43	198	85 211	43 242	128 453	337
2008. október =100%	121.6	70.5	89.5	22.6	24.9	99.1	81.5	92.4	99.4
2008. 01 - 12 =100%	133.6	68.8	78.6	30.2	61.5	93.9	57.1	77.1	87.0
2008. november	29 313	745	57 694	0	86	87 838	47 666	135 504	352
2009. november	38 157	890	45 212	204	255	84 717	32 683	117 400	353
2008. november =100%	130.2	119.4	78.4		295.3	96.4	68.6	86.6	100.2
2008. 01 - 12 =100%	148.9	112.7	70.8	143.2	79.0	93.4	43.1	70.5	91.2
2008. december	35 546	1 479	44 246	169	296	81 735	51 135	132 870	350
2009. december	30 593	430	51 808	232	81	83 143	53 548	136 692	365
2008. december =100%	86.1	29.1	117.1	136.8	27.5	101.7	104.7	102.9	104.3
2008. 01 - 12 =100%	119.4	54.5	81.1	162.7	25.2	91.6	70.6	82.1	94.3

[Vissza a tartalomjegyzékhez](#)[előző](#)[következő](#)

**Az egészségügyben foglalkoztatottak létszám és illetmény adatai havonként 2009 IV. negyedévében, és azok változása az előző évhez mérten
- munkaköri csoportok és foglalkoztatási módok szerint, MÁK illetményszámfejtésű intézetek adatai**

Nyugdíjasként foglalkoztatottak összesen

Időszak (havi Kh-Ri átlag)	Jövedelem						Jövedelem összesen	Átlagléttség	
	Kereset					Kereset összesen			Egyéb juttatások
	Alapilletmény	Illetmény pótlékok	Illetmény kiegészítések	Ügyeleti, készenléti díj	Túlmunka díj				
	Ft/fő/hó	Ft/fő/hó	Ft/fő/hó	Ft/fő/hó	Ft/fő/hó	Ft/fő/hó			Ft/fő/hó
2008. 10 - 12.	141 228	15 616	34 726	5 853	2 652	200 076	16 309	216 385	3 816
2009. 10 - 12.	141 086	15 478	26 117	6 022	2 530	191 234	18 987	210 221	3 291
2008. 10 - 12. =100%	99.9	99.1	75.2	102.9	95.4	95.6	116.4	97.2	86.3
2008. 01 - 12.	135 869	15 592	41 629	5 965	2 548	201 604	15 356	216 960	4 234
2008. 01 - 12 =100%	103.8	99.3	62.7	101.0	99.3	94.9	123.6	96.9	77.7
2008. október	141 063	15 492	30 286	5 659	2 333	194 833	16 978	211 812	3 829
2009. október	142 572	15 670	24 368	5 553	2 553	190 716	14 263	204 979	3 320
2008. október =100%	101.1	101.1	80.5	98.1	109.4	97.9	84.0	96.8	86.7
2008. 01 - 12 =100%	104.9	100.5	58.5	93.1	100.2	94.6	92.9	94.5	78.4
2008. november	141 575	15 668	50 072	5 789	3 215	216 318	13 815	230 133	3 797
2009. november	141 383	15 448	28 064	5 757	3 044	193 696	16 299	209 995	3 286
2008. november =100%	99.9	98.6	56.0	99.5	94.7	89.5	118.0	91.2	86.5
2008. 01 - 12 =100%	104.1	99.1	67.4	96.5	119.5	96.1	106.1	96.8	77.6
2008. december	141 050	15 688	23 924	6 112	2 412	189 187	18 117	207 304	3 820
2009. december	139 278	15 314	25 936	6 765	1 991	189 284	26 491	215 775	3 268
2008. december =100%	98.7	97.6	108.4	110.7	82.6	100.1	146.2	104.1	85.5
2008. 01 - 12 =100%	102.5	98.2	62.3	113.4	78.1	93.9	172.5	99.5	77.2

[Vissza a tartalomjegyzékhez](#)[előző](#)[következő](#)

**Az egészségügyben foglalkoztatottak létszám és illetmény adatai havonként 2009 IV. negyedében, és azok változása az előző évhez mérten
- munkaköri csoportok és foglalkoztatási módok szerint, MÁK illetményszámfejtésű intézetek adatai**

Nyugdíjasként foglalkoztatott orvosok

Időszak (havi Kh-Ri átlag)	Jövedelem						Jövedelem összesen	Átlagléttség	
	Kereset					Kereset összesen			Egyéb juttatások
	Alapilletmény	Illetmény pótlékok	Illetmény kiegészítések	Ügyeleti, készenléti díj	Túlmunka díj				
	Ft/fő/hó	Ft/fő/hó	Ft/fő/hó	Ft/fő/hó	Ft/fő/hó	Ft/fő/hó			Ft/fő/hó
2008. 10 - 12.	213 637	20 186	49 702	13 609	4 533	301 668	26 246	327 914	1 198
2009. 10 - 12.	213 606	20 300	32 045	13 679	4 891	284 521	23 130	307 651	1 079
2008. 10 - 12. =100%	100.0	100.6	64.5	100.5	107.9	94.3	88.1	93.8	90.0
2008. 01 - 12.	211 388	19 748	59 932	14 904	4 170	310 142	22 016	332 158	1 239
2008. 01 - 12 =100%	101.0	102.8	53.5	91.8	117.3	91.7	105.1	92.6	87.1
2008. október	212 904	19 898	47 148	13 294	3 636	296 881	31 948	328 830	1 199
2009. október	216 826	20 759	30 131	12 540	5 201	285 457	20 876	306 334	1 082
2008. október =100%	101.8	104.3	63.9	94.3	143.0	96.2	65.3	93.2	90.3
2008. 01 - 12 =100%	102.6	105.1	50.3	84.1	124.7	92.0	94.8	92.2	87.3
2008. november	213 651	19 979	66 234	13 537	6 188	319 589	20 074	339 663	1 197
2009. november	213 333	20 134	35 540	12 657	5 955	287 620	15 822	303 442	1 084
2008. november =100%	99.9	100.8	53.7	93.5	96.2	90.0	78.8	89.3	90.5
2008. 01 - 12 =100%	100.9	102.0	59.3	84.9	142.8	92.7	71.9	91.4	87.4
2008. december	214 356	20 680	35 756	13 995	3 779	288 566	26 707	315 273	1 200
2009. december	210 630	20 005	30 441	15 863	3 501	280 440	32 800	313 240	1 071
2008. december =100%	98.3	96.7	85.1	113.3	92.6	97.2	122.8	99.4	89.3
2008. 01 - 12 =100%	99.6	101.3	50.8	106.4	84.0	90.4	149.0	94.3	86.4

[Vissza a tartalomjegyzékhez](#)[előző](#)[következő](#)

**Az egészségügyben foglalkoztatottak létszám és illetmény adatai havonként 2009 IV. negyedévében, és azok változása az előző évhez mérten
- munkaköri csoportok és foglalkoztatási módok szerint, MÁK illetményszámfejtésű intézetek adatai**

Nyugdíjasként foglalkoztatott egészségügyi szakdolgozók

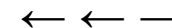
Időszak (havi Kh-Ri átlag)	Jövedelem						Jövedelem összesen	Átlagléttség	
	Kereset					Kereset összesen			Egyéb juttatások
	Alapilletmény	Illetmény pótlékok	Illetmény kiegészítések	Ügyeleti, készenléti díj	Túlmunka díj				
	Ft/fő/hó	Ft/fő/hó	Ft/fő/hó	Ft/fő/hó	Ft/fő/hó	Ft/fő/hó			Ft/fő/hó
2008. 10 - 12.	111 570	21 255	29 939	2 976	2 324	168 064	15 168	183 232	1 227
2009. 10 - 12.	106 041	20 215	27 876	2 682	1 631	158 445	21 695	180 140	1 047
2008. 10 - 12. =100%	95.0	95.1	93.1	90.1	70.2	94.3	143.0	98.3	85.3
2008. 01 - 12.	106 328	21 135	39 022	2 909	2 230	171 623	15 677	187 300	1 488
2008. 01 - 12 =100%	99.7	95.7	71.4	92.2	73.1	92.3	138.4	96.2	70.3
2008. október	112 427	21 402	25 660	2 714	2 372	164 576	13 200	177 776	1 230
2009. október	108 082	20 571	26 634	2 575	1 804	159 667	12 924	172 591	1 063
2008. október =100%	96.1	96.1	103.8	94.9	76.1	97.0	97.9	97.1	86.4
2008. 01 - 12 =100%	101.6	97.3	68.3	88.5	80.9	93.0	82.4	92.1	71.4
2008. november	112 226	21 294	44 921	2 883	2 579	183 902	11 741	195 643	1 218
2009. november	106 616	20 252	26 854	2 751	1 938	158 411	21 810	180 221	1 048
2008. november =100%	95.0	95.1	59.8	95.4	75.2	86.1	185.8	92.1	86.0
2008. 01 - 12 =100%	100.3	95.8	68.8	94.6	86.9	92.3	139.1	96.2	70.4
2008. december	110 066	21 069	19 396	3 329	2 023	155 883	20 524	176 407	1 232
2009. december	103 348	19 811	30 198	2 723	1 139	157 220	30 629	187 849	1 030
2008. december =100%	93.9	94.0	155.7	81.8	56.3	100.9	149.2	106.5	83.6
2008. 01 - 12 =100%	97.2	93.7	77.4	93.6	51.1	91.6	195.4	100.3	69.2

[Vissza a tartalomjegyzékhez](#)[előző](#)[következő](#)

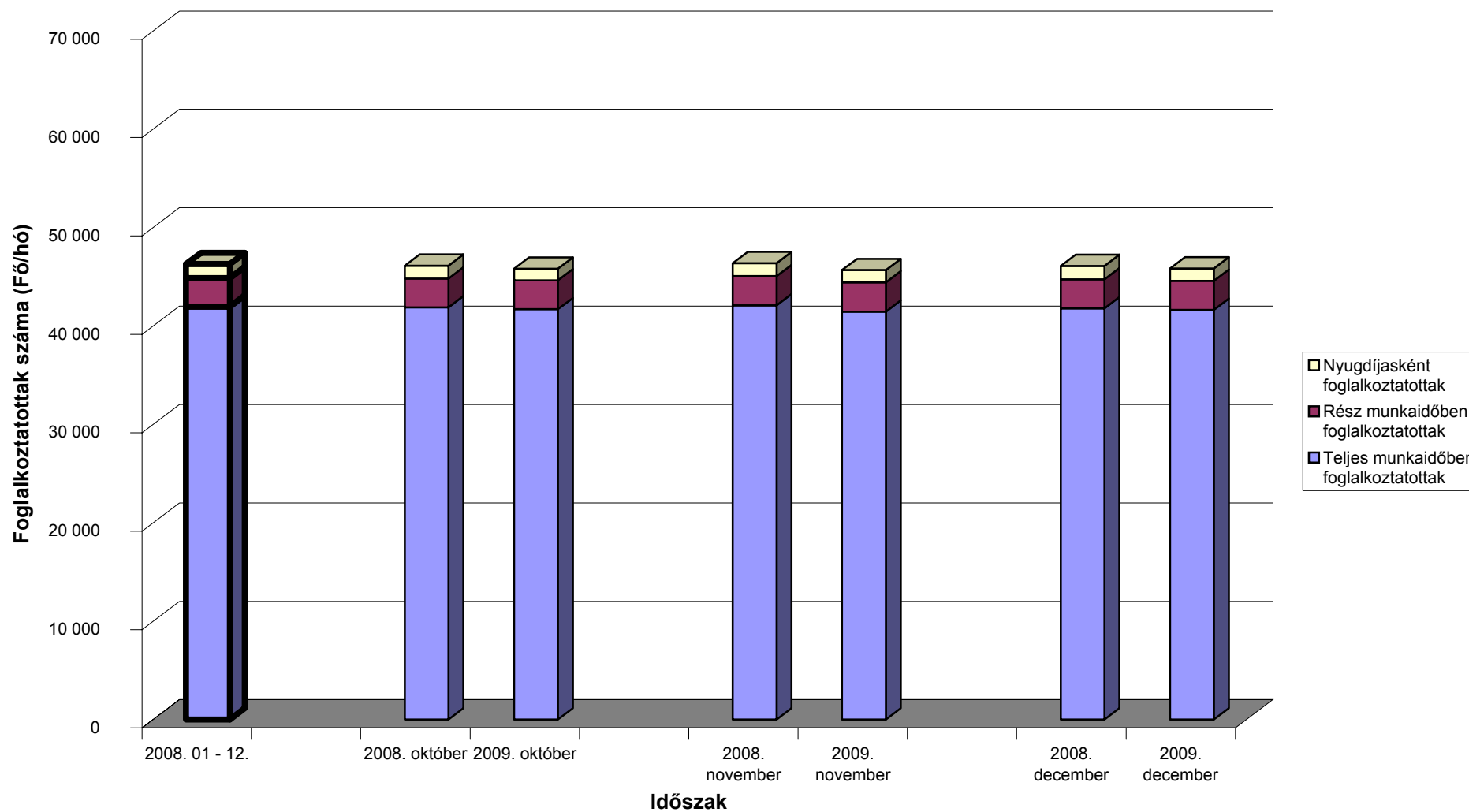
**Az egészségügyben foglalkoztatottak létszám és illetmény adatai havonként 2009 IV. negyedévében, és azok változása az előző évhez mérten
- munkaköri csoportok és foglalkoztatási módok szerint, MÁK illetményszámfejtésű intézetek adatai**

Nyugdíjasként foglalkoztatott egyéb egészségügyi dolgozók

Időszak (havi Kh-Ri átlag)	Jövedelem						Jövedelem összesen	Átlagléttség	
	Kereset					Kereset összesen			Egyéb juttatások
	Alapilletmény	Illetmény pótlékok	Illetmény kiegészítések	Ügyeleti, készenléti díj	Túlmunka díj				
	Ft/fő/hó	Ft/fő/hó	Ft/fő/hó	Ft/fő/hó	Ft/fő/hó	Ft/fő/hó			Ft/fő/hó
2008. 10 - 12.	104 981	6 703	26 042	1 707	1 319	140 752	8 751	149 503	1 390
2009. 10 - 12.	105 435	6 763	19 052	1 934	1 153	134 337	12 724	147 061	1 166
2008. 10 - 12. =100%	100.4	100.9	73.2	113.3	87.4	95.4	145.4	98.4	83.8
2008. 01 - 12.	102 941	6 701	29 153	1 631	1 528	141 955	9 562	151 517	1 507
2008. 01 - 12 =100%	102.4	100.9	65.4	118.6	75.5	94.6	133.1	97.1	77.4
2008. október	104 727	6 527	19 917	1 710	1 183	134 065	7 484	141 549	1 400
2009. október	105 386	6 552	17 013	1 811	792	131 555	9 383	140 938	1 175
2008. október =100%	100.6	100.4	85.4	105.9	67.0	98.1	125.4	99.6	83.9
2008. 01 - 12 =100%	102.4	97.8	58.4	111.0	51.9	92.7	98.1	93.0	78.0
2008. november	105 004	6 976	40 610	1 638	1 200	155 428	10 220	165 648	1 382
2009. november	105 410	6 691	22 147	2 010	1 315	137 572	11 746	149 319	1 155
2008. november =100%	100.4	95.9	54.5	122.7	109.6	88.5	114.9	90.1	83.6
2008. 01 - 12 =100%	102.4	99.8	76.0	123.2	86.0	96.9	122.8	98.5	76.6
2008. december	105 215	6 607	17 721	1 772	1 575	132 891	8 566	141 457	1 389
2009. december	105 508	7 045	18 043	1 984	1 358	133 937	17 054	150 991	1 167
2008. december =100%	100.3	106.6	101.8	111.9	86.2	100.8	199.1	106.7	84.0
2008. 01 - 12 =100%	102.5	105.1	61.9	121.6	88.8	94.4	178.4	99.7	77.5



A mintában szereplő intézetek létszámadatai foglalkoztatási módok szerint



[Vissza a tartalomjegyzékhez](#)[előző](#)[következő](#)

**Az egészségügyben teljes munkaidőben foglalkoztatottak létszám és illetmény adatai havonként 2009 IV. negyedévében, és azok változása az előző évhez mérten
- intézet típusok szerint, MÁK illetményszámfejtésű intézetek adatai**

Súlyponti kórházak

Időszak (havi Kh-Ri átlag)	Jövedelem						Jövedelem összesen	Átlagléttség	
	Kereset					Kereset összesen			Egyéb juttatások
	Alapilletmény	Illetmény pótlékok	Illetmény kiegészítések	Ügyeleti, készenléti díj	Túlmunka díj				
	Ft/fő/hó	Ft/fő/hó	Ft/fő/hó	Ft/fő/hó	Ft/fő/hó	Ft/fő/hó			Ft/fő/hó
2008. 10 - 12.	119 751	23 707	23 853	9 028	3 455	179 793	7 195	186 987	20 439
2009. 10 - 12.	120 912	23 629	13 134	8 336	2 851	168 863	6 431	175 294	20 326
2008. 10 - 12. =100%	101.0	99.7	55.1	92.3	82.5	93.9	89.4	93.7	99.4
2008. 01 - 12.	119 613	23 540	26 571	9 699	3 836	183 259	6 107	189 366	20 400
2008. 01 - 12 =100%	101.1	100.4	49.4	86.0	74.3	92.1	105.3	92.6	99.6
2008. október	119 987	23 649	18 058	8 892	2 999	173 586	5 798	179 383	20 375
2009. október	121 003	22 912	12 135	6 913	2 688	165 652	5 844	171 497	20 397
2008. október =100%	100.8	96.9	67.2	77.7	89.6	95.4	100.8	95.6	100.1
2008. 01 - 12 =100%	101.2	97.3	45.7	71.3	70.1	90.4	95.7	90.6	100.0
2008. november	119 210	23 747	38 013	9 670	3 363	194 002	7 340	201 342	20 492
2009. november	121 215	24 143	13 702	9 766	2 452	171 278	5 333	176 612	20 230
2008. november =100%	101.7	101.7	36.0	101.0	72.9	88.3	72.7	87.7	98.7
2008. 01 - 12 =100%	101.3	102.6	51.6	100.7	63.9	93.5	87.3	93.3	99.2
2008. december	120 058	23 723	15 437	8 519	4 000	171 737	8 441	180 178	20 449
2009. december	120 520	23 836	13 572	8 342	3 410	169 679	8 110	177 789	20 349
2008. december =100%	100.4	100.5	87.9	97.9	85.2	98.8	96.1	98.7	99.5
2008. 01 - 12 =100%	100.8	101.3	51.1	86.0	88.9	92.6	132.8	93.9	99.8

[Vissza a tartalomjegyzékhez](#)[előző](#)[következő](#)

**Az egészségügyben teljes munkaidőben foglalkoztatottak létszám és illetmény adatai havonként 2009 IV. negyedévében, és azok változása az előző évhez mérten
- intézet típusok szerint, MÁK illetményszámfejtésű intézetek adatai**

Területi kórházak

Időszak (havi Kh-Ri átlag)	Jövedelem							Jövedelem összesen	Átlagléttség
	Kereset					Kereset összesen	Egyéb juttatások		
	Alapilletmény	Illetmény pótlékok	Illetmény kiegészítések	Ügyeleti, készenléti díj	Túlmunka díj				
	Ft/fő/hó	Ft/fő/hó	Ft/fő/hó	Ft/fő/hó	Ft/fő/hó	Ft/fő/hó	Ft/fő/hó		
2008. 10 - 12.	120 215	22 269	20 231	7 497	4 775	174 988	7 973	182 961	16 484
2009. 10 - 12.	121 482	22 401	13 142	7 315	4 599	168 939	8 746	177 685	16 336
2008. 10 - 12. =100%	101.1	100.6	65.0	97.6	96.3	96.5	109.7	97.1	99.1
2008. 01 - 12.	120 375	22 150	23 423	7 917	4 794	178 659	6 415	185 074	16 529
2008. 01 - 12 =100%	100.9	101.1	56.1	92.4	95.9	94.6	136.3	96.0	98.8
2008. október	120 521	22 167	15 545	7 324	4 167	169 724	6 958	176 682	16 514
2009. október	121 564	22 158	11 763	6 872	4 170	166 527	6 544	173 071	16 362
2008. október =100%	100.9	100.0	75.7	93.8	100.1	98.1	94.0	98.0	99.1
2008. 01 - 12 =100%	101.0	100.0	50.2	86.8	87.0	93.2	102.0	93.5	99.0
2008. november	119 401	22 213	38 256	6 937	5 801	192 608	9 017	201 626	16 572
2009. november	121 685	22 688	14 915	7 035	6 061	172 384	10 021	182 404	16 303
2008. november =100%	101.9	102.1	39.0	101.4	104.5	89.5	111.1	90.5	98.4
2008. 01 - 12 =100%	101.1	102.4	63.7	88.9	126.4	96.5	156.2	98.6	98.6
2008. december	120 729	22 430	6 708	8 238	4 350	162 455	7 940	170 395	16 365
2009. december	121 196	22 359	12 755	8 038	3 571	167 919	9 679	177 598	16 343
2008. december =100%	100.4	99.7	190.1	97.6	82.1	103.4	121.9	104.2	99.9
2008. 01 - 12 =100%	100.7	100.9	54.5	101.5	74.5	94.0	150.9	96.0	98.9

[Vissza a tartalomjegyzékhez](#)[előző](#)[következő](#)

**Az egészségügyben teljes munkaidőben foglalkoztatottak létszám és illetmény adatai havonként 2009 IV. negyedévében, és azok változása az előző évhez mérten
- intézet típusok szerint, MÁK illetményszámfejtésű intézetek adatai**

Szakorvosi rendelőintézetek

Időszak (havi Kh-Ri átlag)	Jövedelem						Jövedelem összesen	Átlagléttség	
	Kereset					Kereset összesen			Egyéb juttatások
	Alapilletmény	Illetmény pótlékok	Illetmény kiegészítések	Ügyeleti, készenléti díj	Túlmunka díj				
	Ft/fő/hó	Ft/fő/hó	Ft/fő/hó	Ft/fő/hó	Ft/fő/hó	Ft/fő/hó			Ft/fő/hó
2008. 10 - 12.	136 118	13 257	32 052	142	727	182 297	16 384	198 681	2 885
2009. 10 - 12.	137 705	13 185	19 736	144	503	171 272	13 877	185 149	2 838
2008. 10 - 12. =100%	101.2	99.5	61.6	101.0	69.2	94.0	84.7	93.2	98.4
2008. 01 - 12.	136 424	13 164	31 618	161	638	182 005	12 710	194 714	2 930
2008. 01 - 12 =100%	100.9	100.2	62.4	89.3	78.8	94.1	109.2	95.1	96.9
2008. október	136 664	13 226	23 287	127	626	173 930	13 614	187 545	2 886
2009. október	138 339	13 451	16 911	134	552	169 386	7 570	176 956	2 844
2008. október =100%	101.2	101.7	72.6	105.5	88.2	97.4	55.6	94.4	98.6
2008. 01 - 12 =100%	101.4	102.2	53.5	83.3	86.6	93.1	59.6	90.9	97.1
2008. november	135 564	13 090	48 087	149	614	197 504	18 344	215 848	2 902
2009. november	137 917	13 014	24 684	158	476	176 250	18 049	194 299	2 833
2008. november =100%	101.7	99.4	51.3	106.1	77.5	89.2	98.4	90.0	97.6
2008. 01 - 12 =100%	101.1	98.9	78.1	98.2	74.7	96.8	142.0	99.8	96.7
2008. december	136 131	13 456	24 643	151	943	175 324	17 187	192 511	2 867
2009. december	136 857	13 090	17 627	139	480	168 192	16 032	184 224	2 838
2008. december =100%	100.5	97.3	71.5	92.2	50.9	95.9	93.3	95.7	99.0
2008. 01 - 12 =100%	100.3	99.4	55.7	86.3	75.2	92.4	126.1	94.6	96.8

[Vissza a tartalomjegyzékhez](#)[előző](#)[következő](#)

**Az egészségügyben teljes munkaidőben foglalkoztatottak létszám és illetmény adatai havonként 2009 IV. negyedévében, és azok változása az előző évhez mérten
- intézet típusok szerint, MÁK illetményszámfejtésű intézetek adatai**

Alapellátási rendelőintézetek

Időszak (havi Kh-Ri átlag)	Jövedelem						Jövedelem összesen	Átlagléttség	
	Kereset					Kereset összesen			Egyéb juttatások
	Alapilletmény	Illetmény pótlékok	Illetmény kiegészítések	Ügyeleti, készenléti díj	Túlmunka díj				
	Ft/fő/hó	Ft/fő/hó	Ft/fő/hó	Ft/fő/hó	Ft/fő/hó	Ft/fő/hó			Ft/fő/hó
2008. 10 - 12.	139 594	10 117	37 182	518	1 084	188 495	17 601	206 096	1 973
2009. 10 - 12.	140 297	10 277	28 017	522	827	179 941	21 204	201 144	1 955
2008. 10 - 12. =100%	100.5	101.6	75.4	100.8	76.3	95.5	120.5	97.6	99.1
2008. 01 - 12.	140 486	10 078	35 120	474	1 054	187 212	13 587	200 799	1 973
2008. 01 - 12 =100%	99.9	102.0	79.8	110.0	78.5	96.1	156.1	100.2	99.1
2008. október	139 782	10 116	37 114	510	1 069	188 590	15 003	203 593	1 979
2009. október	140 793	10 342	27 051	435	562	179 183	14 940	194 122	1 952
2008. október =100%	100.7	102.2	72.9	85.4	52.6	95.0	99.6	95.3	98.6
2008. 01 - 12 =100%	100.2	102.6	77.0	91.8	53.3	95.7	110.0	96.7	98.9
2008. november	139 214	10 149	59 932	548	1 089	210 932	15 458	226 390	1 985
2009. november	140 361	10 269	34 901	520	961	187 011	20 046	207 057	1 950
2008. november =100%	100.8	101.2	58.2	94.8	88.2	88.7	129.7	91.5	98.2
2008. 01 - 12 =100%	99.9	101.9	99.4	109.6	91.1	99.9	147.5	103.1	98.8
2008. december	139 789	10 086	14 139	494	1 095	165 604	22 408	188 012	1 954
2009. december	139 740	10 222	22 141	609	959	173 671	28 581	202 252	1 963
2008. december =100%	100.0	101.3	156.6	123.2	87.6	104.9	127.5	107.6	100.5
2008. 01 - 12 =100%	99.5	101.4	63.0	128.4	91.0	92.8	210.4	100.7	99.5

[Vissza a tartalomjegyzékhez](#)[előző](#)[következő](#)

**Az egészségügyben teljes munkaidőben foglalkoztatottak létszám és illetmény adatai havonként 2009 IV. negyedévében, és azok változása az előző évhez mérten
- intézet típusok szerint, MÁK illetményszámfejtésű intézetek adatai**

Fogorvosi rendelőintézetek

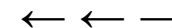
Időszak (havi Kh-Ri átlag)	Jövedelem							Jövedelem összesen	Átlagléttség
	Kereset					Kereset összesen	Egyéb juttatások		
	Alapilletmény	Illetmény pótlékok	Illetmény kiegészítések	Ügyeleti, készenléti díj	Túlmunka díj				
	Ft/fő/hó	Ft/fő/hó	Ft/fő/hó	Ft/fő/hó	Ft/fő/hó	Ft/fő/hó	Ft/fő/hó		
2008. 10 - 12.	148 667	13 414	14 746	0	1 050	177 876	3 541	181 417	111
2009. 10 - 12.	152 876	13 344	4 926	0	1 149	172 296	5 904	178 200	109
2008. 10 - 12. =100%	102.8	99.5	33.4	.	109.4	96.9	166.7	98.2	97.8
2008. 01 - 12.	150 668	13 276	22 715	0	2 014	188 673	4 532	193 206	105
2008. 01 - 12 =100%	101.5	100.5	21.7	.	57.0	91.3	130.3	92.2	103.8
2008. október	148 700	13 654	12 873	0	1 104	176 331	7 782	184 114	109
2009. október	153 766	13 140	4 381	0	1 256	172 543	1 055	173 598	110
2008. október =100%	103.4	96.2	34.0	.	113.8	97.9	13.6	94.3	101.2
2008. 01 - 12 =100%	102.1	99.0	19.3	.	62.4	91.5	23.3	89.9	104.9
2008. november	148 372	13 119	30 976	0	1 106	193 574	1 044	194 618	111
2009. november	153 072	13 341	5 817	0	1 113	173 343	1 411	174 753	108
2008. november =100%	103.2	101.7	18.8	.	100.6	89.5	135.1	89.8	97.6
2008. 01 - 12 =100%	101.6	100.5	25.6	.	55.3	91.9	31.1	90.4	103.2
2008. december	148 922	13 471	742	0	944	164 078	1 924	166 003	114
2009. december	151 777	13 556	4 589	0	1 075	170 997	15 329	186 326	108
2008. december =100%	101.9	100.6	618.5	.	113.9	104.2	796.5	112.2	94.9
2008. 01 - 12 =100%	100.7	102.1	20.2	.	53.4	90.6	338.2	96.4	103.2

[Vissza a tartalomjegyzékhez](#)[előző](#)[következő](#)

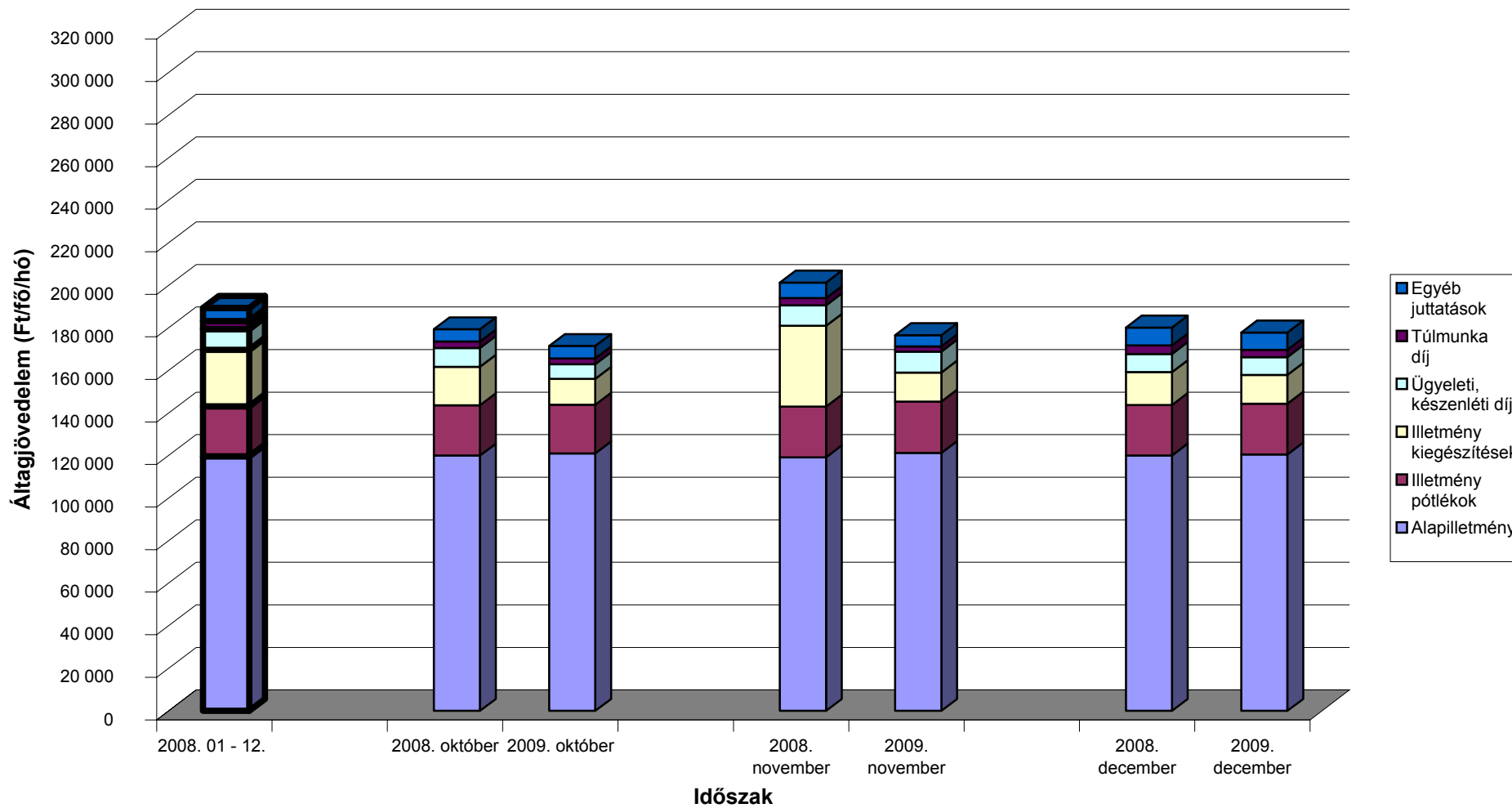
**Az egészségügyben teljes munkaidőben foglalkoztatottak létszám és illetmény adatai havonként 2009 IV. negyedévében, és azok változása az előző évhez mérten
- intézet típusok szerint, MÁK illetményszámfejtésű intézetek adatai**

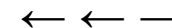
Egyéb intézetek

Időszak (havi Kh-Ri átlag)	Jövedelem						Jövedelem összesen	Átlagléttség	
	Kereset					Kereset összesen			Egyéb juttatások
	Alapilletmény	Illetmény pótlékok	Illetmény kiegészítések	Ügyeleti, készenléti díj	Túlmunka díj				
	Ft/fő/hó	Ft/fő/hó	Ft/fő/hó	Ft/fő/hó	Ft/fő/hó	Ft/fő/hó			Ft/fő/hó
2008. 10 - 12.	106 522	6 316	12 626	6 060	2 201	133 725	13 928	147 653	30
2009. 10 - 12.	112 934	7 585	7 497	4 192	2 853	135 061	0	135 061	30
2008. 10 - 12. =100%	106.0	120.1	59.4	69.2	129.6	101.0	0.0	91.5	98.2
2008. 01 - 12.	107 647	6 129	15 915	6 120	2 568	138 379	4 904	143 283	30
2008. 01 - 12 =100%	104.9	123.8	47.1	68.5	111.1	97.6	0.0	94.3	99.4
2008. október	105 113	5 377	9 018	6 586	1 264	127 357	0	127 357	30
2009. október	113 576	6 439	7 329	4 100	802	132 246	0	132 246	30
2008. október =100%	108.1	119.8	81.3	62.3	63.5	103.8	0.0	103.8	101.3
2008. 01 - 12 =100%	105.5	105.1	46.1	67.0	31.2	95.6	0.0	92.3	100.5
2008. november	105 588	6 547	27 657	5 390	2 950	148 132	0	148 132	31
2009. november	114 784	5 333	7 461	0	0	127 578	0	127 578	30
2008. november =100%	108.7	81.5	27.0	0.0	0.0	86.1	0.0	86.1	96.8
2008. 01 - 12 =100%	106.6	87.0	46.9	0.0	0.0	92.2	0.0	89.0	100.5
2008. december	108 877	7 004	656	6 233	2 353	125 124	42 067	167 190	30
2009. december	110 357	11 100	7 708	8 624	7 925	145 713	0	145 713	29
2008. december =100%	101.4	158.5	1 174.7	138.4	336.8	116.5	0.0	87.2	96.7
2008. 01 - 12 =100%	102.5	181.1	48.4	140.9	308.6	105.3	0.0	101.7	97.2

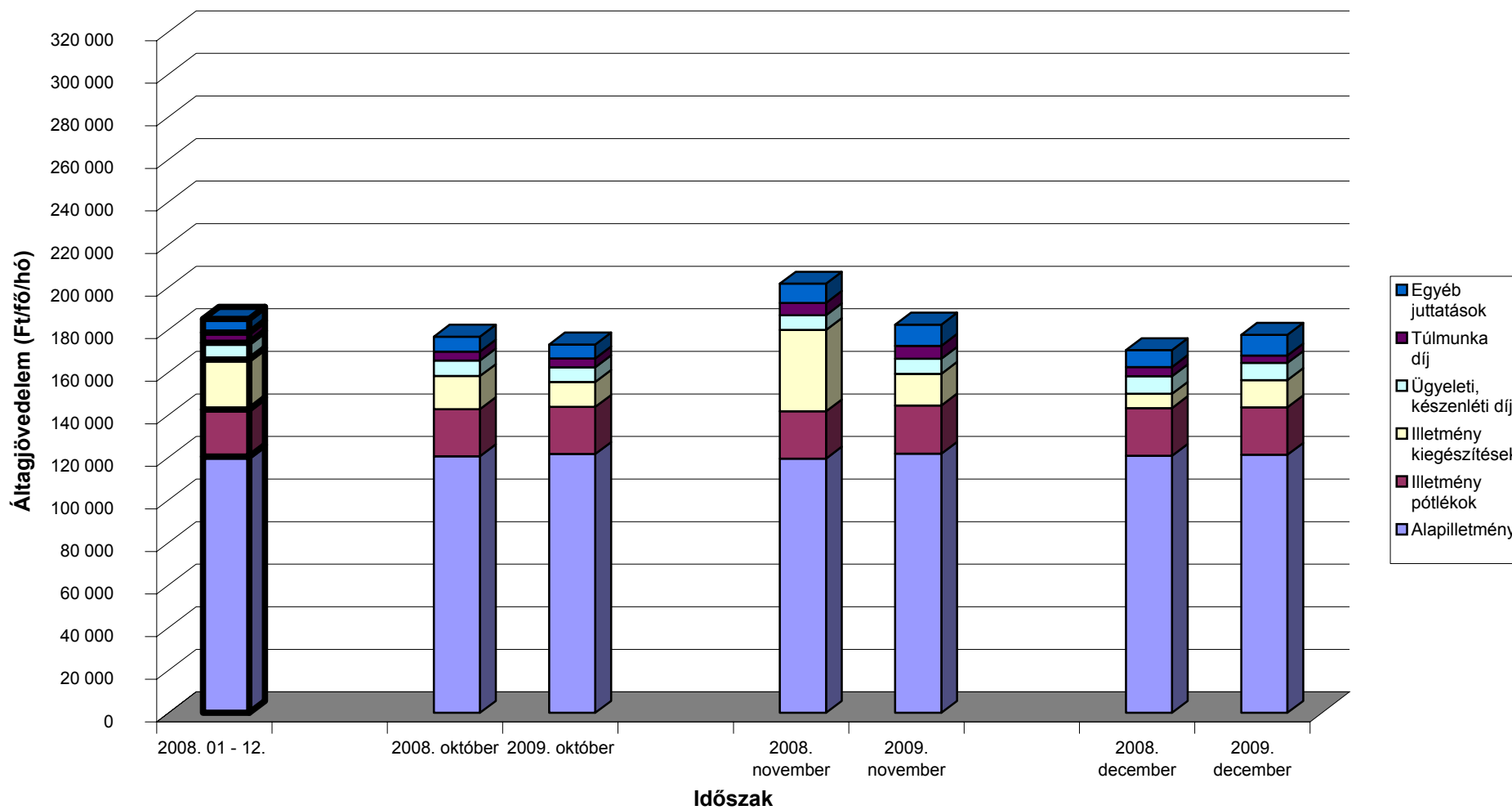


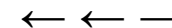
A teljes munkaidőben foglalkoztatott egészségügyi dolgozók illetményei intézet típusonként Súlyponti kórházak



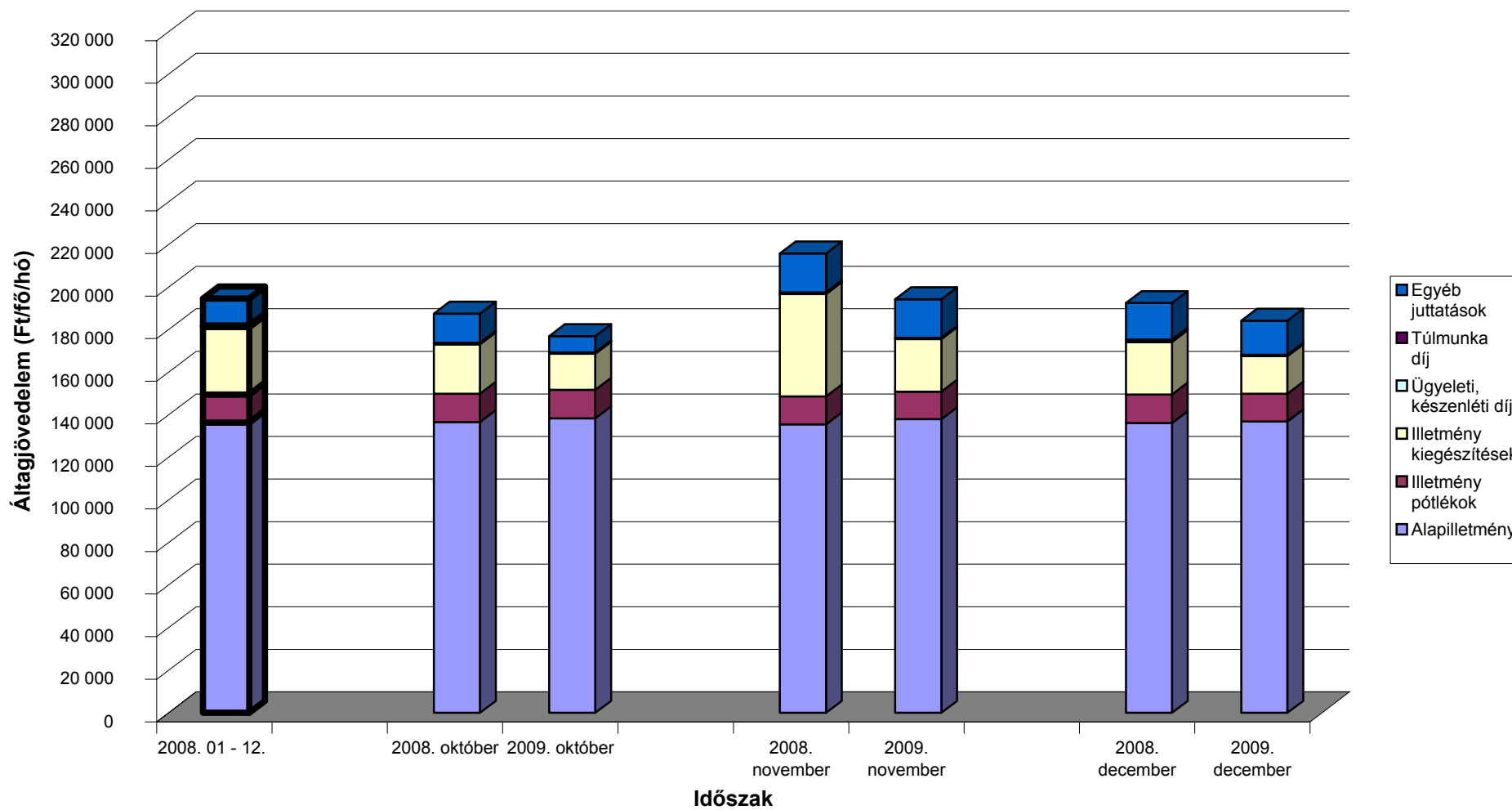


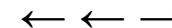
A teljes munkaidőben foglalkoztatott egészségügyi dolgozók illetményei intézet típusonként Területi kórházak



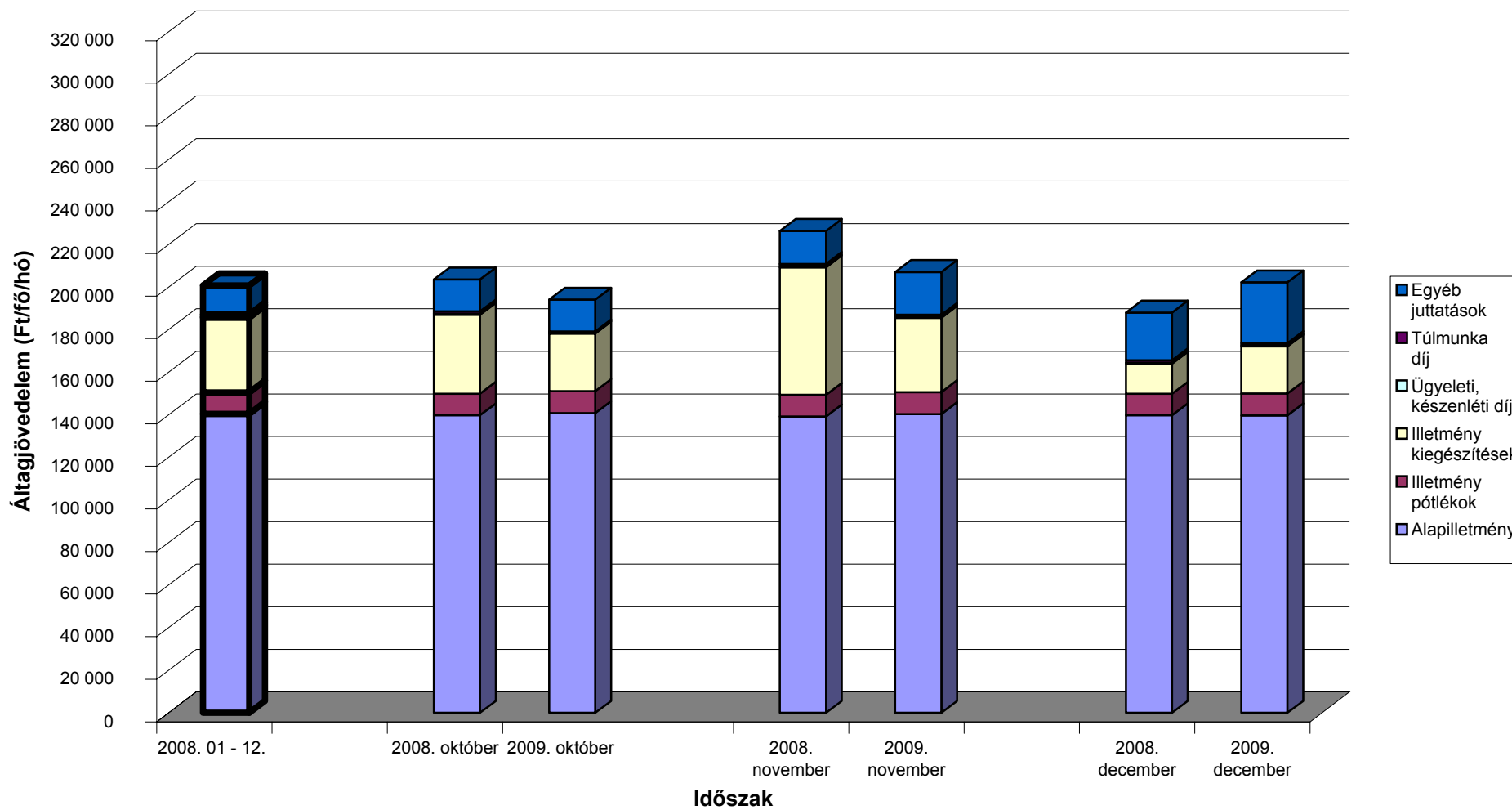


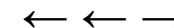
A teljes munkaidőben foglalkoztatott egészségügyi dolgozók illetményei intézet típusonként Szakorvosi rendelőintézetek



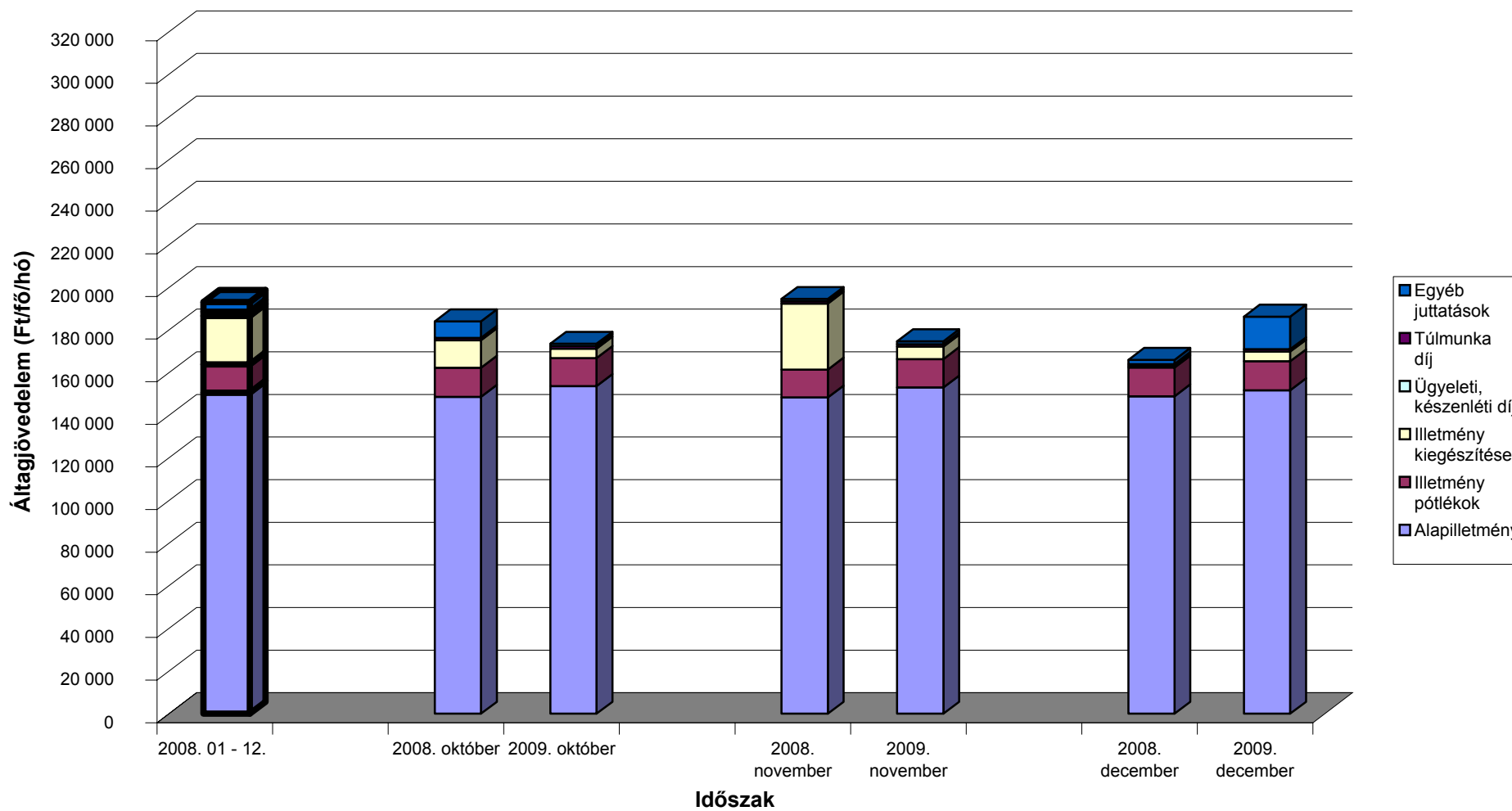


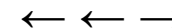
A teljes munkaidőben foglalkoztatott egészségügyi dolgozók illetményei intézet típusonként Alapellátási rendelőintézetek



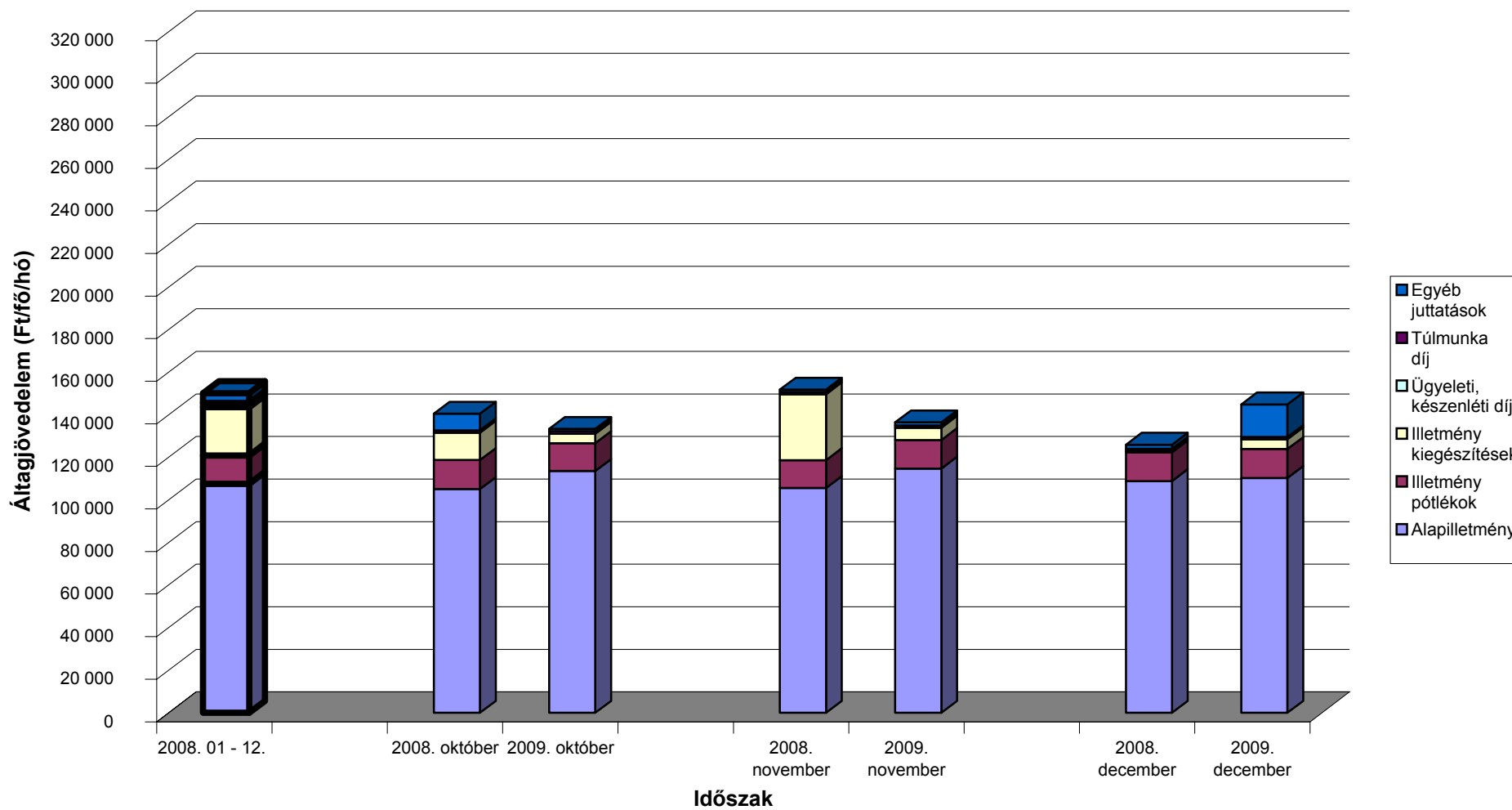


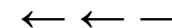
A teljes munkaidőben foglalkoztatott egészségügyi dolgozók illetményei intézet típusonként Fogorvosi rendelőintézetek



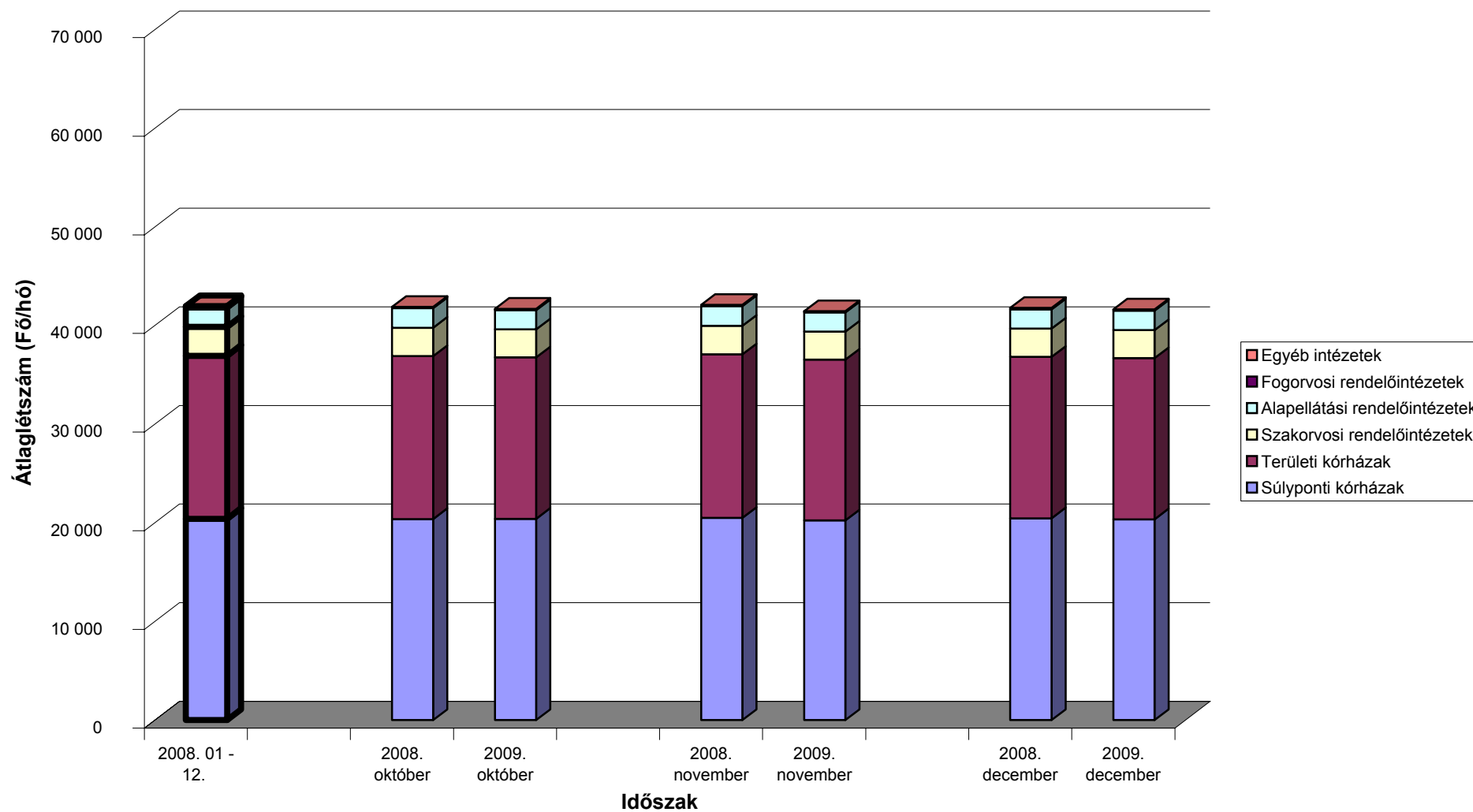


A teljes munkaidőben foglalkoztatott egészségügyi dolgozók illetményei intézet típusonként Egyéb intézetek





A mintában szereplő intézetek teljes munkaidős alkalmazotti létszáma fenntartó szerint



[Vissza a tartalomjegyzékhez](#)

[előző](#)

[következő](#)

**ÁNTSZ intézetek létszám és illetmény adatai 2009. IV. negyedévben,
azok változása az előző év azonos negyedévhez és az előző évhez mérten**

Köztisztviselők

Besorolási osztály	Jövedelem						Jövedelem összesen	Átlaglétszám	
	Kereset					Kereset összesen			Egyéb juttatások
	Alapilletmény	Illetmény pótlékok	Illetmény kiegészítések	Ügyeleti, készenléti díj	Túlmunka díj				
	Ft/fő/hó	Ft/fő/hó	Ft/fő/hó	Ft/fő/hó	Ft/fő/hó	Ft/fő/hó			Ft/fő/hó
Vezetők									
2008. 10 - 12.	318 421	73 375	306 266	0	0	698 062	44 968	743 030	219
2009. 10 - 12.	310 171	86 557	259 889	0	0	656 617	29 909	686 526	228
2008. 10 - 12. =100%	97.4	118.0	84.9	.	.	94.1	66.5	92.4	104.1
2008. 01 - 12.	313 136	69 936	211 081	0	0	594 153	36 926	631 079	220
2008. 01 - 12 =100%	99.1	123.8	123.1	.	.	110.5	81.0	108.8	103.6
I. besorolási osztály									
2008. 10 - 12.	195 374	6 982	111 067	0	0	313 423	34 689	348 113	1 654
2009. 10 - 12.	194 991	7 512	72 297	0	0	274 800	24 078	298 877	1 709
2008. 10 - 12. =100%	99.8	107.6	65.1	.	.	87.7	69.4	85.9	103.3
2008. 01 - 12.	196 055	6 864	86 607	0	0	289 526	27 484	317 010	1 620
2008. 01 - 12 =100%	99.5	109.5	83.5	.	.	94.9	87.6	94.3	105.5
II. besorolási osztály									
2008. 10 - 12.	124 005	2 157	68 230	0	0	194 392	34 788	229 180	528
2009. 10 - 12.	126 478	2 016	43 283	0	0	171 778	24 600	196 378	530
2008. 10 - 12. =100%	102.0	93.5	63.4	.	.	88.4	70.7	85.7	100.4
2008. 01 - 12.	124 048	2 061	46 902	0	0	173 011	27 091	200 103	530
2008. 01 - 12 =100%	102.0	97.8	92.3	.	.	99.3	90.8	98.1	100.1
III. besorolási osztály									
2008. 10 - 12.	87 823	327	38 963	0	0	127 113	30 474	157 587	110
2009. 10 - 12.	90 260	370	26 929	0	0	117 559	22 168	139 727	98
2008. 10 - 12. =100%	102.8	113.2	69.1	.	.	92.5	72.7	88.7	88.7
2008. 01 - 12.	86 827	364	25 093	0	0	112 284	20 182	132 466	115
2008. 01 - 12 =100%	104.0	101.7	107.3	.	.	104.7	109.8	105.5	85.1
Köztisztviselők, Összesen									
2008. 10 - 12.	186 355	11 457	115 890	0	0	313 703	35 420	349 123	2 511
2009. 10 - 12.	187 056	13 123	81 225	0	0	281 404	24 631	306 035	2 565
2008. 10 - 12. =100%	100.4	114.5	70.1	.	.	89.7	69.5	87.7	102.1
2008. 01 - 12.	186 013	11 121	86 312	0	0	283 445	27 898	311 343	2 485
2008. 01 - 12 =100%	100.6	118.0	94.1	.	.	99.3	88.3	98.3	103.2

[Vissza a tartalomjegyzékhez](#)[előző](#)[következő](#)

**ÁNTSZ intézetek létszám és illetmény adatai 2009. IV. negyedévben,
azok változása az előző év azonos negyedévhez és az előző évhez mérten**

Közalkalmazottak

Besorolási osztály	Jövedelem							Jövedelem összesen	Átlaglétszám
	Kereset					Kereset összesen	Egyéb juttatások		
	Alapilletmény	Illetmény pótlékok	Illetmény kiegészítések	Ügyeleti, készenléti díj	Túlmunka díj				
	Ft/fő/hó	Ft/fő/hó	Ft/fő/hó	Ft/fő/hó	Ft/fő/hó	Ft/fő/hó	Ft/fő/hó		
Alap és középfokú végzettségűek (A, B, C, D, E fizetési osztályba tartozók)									
2008. 10 - 12.	123 046	9 060	90 100	377	443	223 026	13 991	237 017	307
2009. 10 - 12.	122 733	9 014	46 602	547	129	179 025	58 133	237 158	311
2008. 10 - 12. =100%	99.7	99.5	51.7	145.2	29.0	80.3	415.5	100.1	101.4
2008. 01 - 12.	121 210	9 011	51 899	373	425	182 917	26 527	209 444	305
2008. 01 - 12 =100%	101.3	100.0	89.8	146.8	30.2	97.9	219.2	113.2	102.1
Felsőfokú végzettségűek, vezetők (F, G, H, I, J fizetési osztályba tartozók)									
2008. 10 - 12.	207 468	18 758	129 768	2 445	158	358 597	17 381	375 978	428
2009. 10 - 12.	206 687	18 751	71 420	2 523	67	299 447	48 983	348 431	448
2008. 10 - 12. =100%	99.6	100.0	55.0	103.2	42.4	83.5	281.8	92.7	104.7
2008. 01 - 12.	208 128	19 067	77 307	2 675	191	307 367	22 652	330 019	415
2008. 01 - 12 =100%	99.3	98.3	92.4	94.3	35.1	97.4	216.2	105.6	108.0
Közalkalmazottak, Összesen									
2008. 10 - 12.	172 226	14 710	113 209	1 582	277	302 004	15 966	317 969	735
2009. 10 - 12.	172 277	14 760	61 248	1 713	92	250 090	52 734	302 824	759
2008. 10 - 12. =100%	100.0	100.3	54.1	108.3	33.3	82.8	330.3	95.2	103.3
2008. 01 - 12.	171 315	14 808	66 546	1 700	290	254 658	24 293	278 951	719
2008. 01 - 12 =100%	100.6	99.7	92.0	100.8	31.8	98.2	217.1	108.6	105.5

[Vissza a tartalomjegyzékhez](#)[előző](#)[következő](#)

**ÁNTSZ intézetek létszám és illetmény adatai 2009. IV. negyedévben,
azok változása az előző év azonos negyedévhez és az előző évhez mérten**

Egyéb foglalkoztatottak

Besorolási osztály	Jövedelem							Jövedelem összesen	Átlagléttség
	Kereset					Kereset összesen	Egyéb juttatások		
	Alapilletmény	Illetmény pótlékok	Illetmény kiegészítések	Ügyeleti, készenléti díj	Túlmunka díj				
	Ft/fő/hó	Ft/fő/hó	Ft/fő/hó	Ft/fő/hó	Ft/fő/hó	Ft/fő/hó	Ft/fő/hó		
Fizikai dolgozók									
2008. 10 - 12.	93 997	974	39 806	223	1 365	136 365	27 716	164 081	439
2009. 10 - 12.	99 071	936	35 752	228	1 505	137 493	31 999	169 492	433
2008. 10 - 12. =100%	105.4	96.1	89.8	102.4	110.2	100.8	115.5	103.3	98.7
2008. 01 - 12.	91 320	1 239	23 486	195	1 572	117 812	19 631	137 443	448
2008. 01 - 12 =100%	108.5	75.6	152.2	117.3	95.7	116.7	163.0	123.3	96.6
Egyéb jogviszony szerint foglalkoztatottak									
2008. 10 - 12.	68 144	5 056	45 581	19	74	118 874	81 954	200 828	295
2009. 10 - 12.	61 230	4 742	49 133	8	0	115 112	48 023	163 135	314
2008. 10 - 12. =100%	89.9	93.8	107.8	41.6	0.0	96.8	58.6	81.2	106.5
2008. 01 - 12.	68 002	5 318	45 828	4	59	119 211	70 245	189 456	321
2008. 01 - 12 =100%	90.0	89.2	107.2	181.6	0.0	96.6	68.4	86.1	97.6
Egyéb, az Mt. hatálya alá tartozó munkavállalók									
2008. 10 - 12.	27 898	0	0	0	0	27 898	44 046	71 945	3
2009. 10 - 12.	0	0	0	0	0	0	57 307	57 307	5
2008. 10 - 12. =100%	0.0					0.0	130.1	79.7	144.8
2008. 01 - 12.	72 711	0	1 982	0	0	74 693	19 227	93 920	8
2008. 01 - 12 =100%	0.0		0.0			0.0	298.1	61.0	66.1
Hibás besorolási kulcsszám									
2008. 10 - 12.	1 042	0	53	0	0	1 095	63 695	64 790	125
2009. 10 - 12.	31 166	0	1 097	0	0	32 262	36 825	69 087	112
2008. 10 - 12. =100%	2991.8		2052.8			2946.0	57.8	106.6	89.9
2008. 01 - 12.	2 188	0	221	0	0	2 409	62 995	65 404	118
2008. 01 - 12 =100%	1424.3		496.3			1339.2	58.5	105.6	94.9

[Vissza a tartalomjegyzékhez](#)[előző](#)[következő](#)

**ÁNTSZ intézetek létszám és illetmény adatai 2009. IV. negyedévben,
azok változása az előző év azonos negyedévhez és az előző évhez mérten**

ÖSSZES foglalkoztatott

Besorolási osztály	Jövedelem							Jövedelem összesen	Átlagléttség
	Kereset					Kereset összesen	Egyéb juttatások		
	Alapilletmény	Illetmény pótlékok	Illetmény kiegészítések	Ügyeleti, készenléti díj	Túlmunka díj				
	Ft/fő/hó	Ft/fő/hó	Ft/fő/hó	Ft/fő/hó	Ft/fő/hó	Ft/fő/hó	Ft/fő/hó		

ÁNTSZ FOGLALKOZTATOTTAK ÖSSZESEN

2008. 10 - 12.	159 724	10 103	98 627	308	201	268 963	35 321	304 284	4 108
2009. 10 - 12.	161 457	11 165	68 256	335	172	241 385	32 604	273 989	4 188
2008. 10 - 12. =100%	101.1	110.5	69.2	108.6	85.9	89.7	92.3	90.0	101.9
2008. 01 - 12.	158 321	9 892	70 165	320	227	238 925	30 680	269 605	4 099
2008. 01 - 12 =100%	102	113	97	105	76	101	106	102	102

[Vissza a tartalomjegyzékhez](#)[előző](#)[következő](#)

**ÁNTSZ intézetek létszám és illetmény adatai havonként 2009. IV. negyedévben,
azok változása az előző év azonos hónapjához és az előző évhez mérten**

Köztisztviselők

Besorolási osztály	Jövedelem							Jövedelem összesen	Átlagléttség
	Kereset					Kereset összesen	Egyéb juttatások		
	Alapilletmény	Illetmény pótlékok	Illetmény kiegészítések	Ügyeleti, készenléti díj	Túlmunka díj				
	Ft/fő/hó	Ft/fő/hó	Ft/fő/hó	Ft/fő/hó	Ft/fő/hó	Ft/fő/hó	Ft/fő/hó		
2008. 10 - 12.	186 355	11 457	115 890	0	0	313 703	35 420	349 123	2 511
2009. 10 - 12.	187 056	13 123	81 225	0	0	281 404	24 631	306 035	2 565
2008. 10 - 12. =100%	100.4	114.5	70.1	.	.	89.7	69.5	87.7	102.1
2008. 01 - 12.	186 013	11 121	86 312	0	0	283 445	27 898	311 343	2 485
2008. 01 - 12 =100%	100.6	118.0	94.1	.	.	99.3	88.3	98.3	103.2
2008. október	185 190	11 304	51 660	0	0	248 155	10 647	258 803	2 505
2009. október	187 195	13 070	34 988	0	0	235 253	14 319	249 571	2 563
2008. október =100%	101.1	115.6	67.7	.	.	94.8	134.5	96.4	102.3
2008. 01 - 12 =100%	100.6	117.5	40.5	.	.	83.0	51.3	80.2	103.2
2008. november	185 647	11 619	260 399	0	0	457 665	54 943	512 609	2 519
2009. november	186 641	13 098	98 612	0	0	298 352	33 989	332 341	2 567
2008. november =100%	100.5	112.7	37.9	.	.	65.2	61.9	64.8	101.9
2008. 01 - 12 =100%	100.3	117.8	114.3	.	.	105.3	121.8	106.7	103.3
2008. december	188 228	11 448	34 952	0	0	234 628	40 554	275 182	2 510
2009. december	187 332	13 201	110 045	0	0	310 578	25 571	336 149	2 564
2008. december =100%	99.5	115.3	314.8	.	.	132.4	63.1	122.2	102.2
2008. 01 - 12 =100%	100.7	118.7	127.5	.	.	109.6	91.7	108.0	103.2

[Vissza a tartalomjegyzékhez](#)[előző](#)[következő](#)

**ÁNTSZ intézetek létszám és illetmény adatai havonként 2009. IV. negyedévben,
azok változása az előző év azonos hónapjához és az előző évhez mérten**

Közalkalmazottak

Besorolási osztály	Jövedelem							Jövedelem összesen	Átlagléttség
	Kereset					Kereset összesen	Egyéb juttatások		
	Alapilletmény	Illetmény pótlékok	Illetmény kiegészítések	Ügyeleti, készenléti díj	Túlmunka díj				
	Ft/fő/hó	Ft/fő/hó	Ft/fő/hó	Ft/fő/hó	Ft/fő/hó	Ft/fő/hó	Ft/fő/hó		
2008. 10 - 12.	172 226	14 710	113 209	1 582	277	302 004	15 966	317 969	735
2009. 10 - 12.	172 277	14 760	61 248	1 713	92	250 090	52 734	302 824	759
2008. 10 - 12. =100%	100.0	100.3	54.1	108.3	33.3	82.8	330.3	95.2	103.3
2008. 01 - 12.	171 315	14 808	66 546	1 700	290	254 658	24 293	278 951	719
2008. 01 - 12 =100%	101	100	92	101	32	98	217	109	106
2008. október	172 093	14 805	21 411	1 325	342	209 974	10 735	220 710	729
2009. október	172 992	14 826	11 709	1 010	92	200 629	13 106	213 735	763
2008. október =100%	100.5	100.1	54.7	76.3	26.8	95.5	122.1	96.8	104.7
2008. 01 - 12 =100%	101.0	100.1	17.6	59.4	31.6	78.8	54.0	76.6	106.1
2008. november	172 005	14 615	291 541	2 534	306	481 002	30 249	511 251	737
2009. november	171 041	14 759	60 593	3 311	92	249 796	69 981	319 777	760
2008. november =100%	99.4	101.0	20.8	130.7	30.1	51.9	231.4	62.5	103.1
2008. 01 - 12 =100%	99.8	99.7	91.1	194.8	31.8	98.1	288.1	114.6	105.6
2008. december	172 579	14 710	25 850	885	183	214 208	6 872	221 080	738
2009. december	172 798	14 694	112 044	814	93	300 443	75 460	375 904	754
2008. december =100%	100.1	99.9	433.4	92.0	50.6	140.3	1098.1	170.0	102.2
2008. 01 - 12 =100%	100.9	99.2	168.4	47.9	32.0	118.0	310.6	134.8	104.8

[Vissza a tartalomjegyzékhez](#)[előző](#)[következő](#)

**ÁNTSZ intézetek létszám és illetmény adatai havonként 2009. IV. negyedévben,
azok változása az előző év azonos hónapjához és az előző évhez mérten**

Fizikai dolgozók

Besorolási osztály	Jövedelem							Jövedelem összesen	Átlaglétszám
	Kereset					Kereset összesen	Egyéb juttatások		
	Alapilletmény	Illetmény pótlékok	Illetmény kiegészítések	Ügyeleti, készenléti díj	Túlmunka díj				
	Ft/fő/hó	Ft/fő/hó	Ft/fő/hó	Ft/fő/hó	Ft/fő/hó	Ft/fő/hó	Ft/fő/hó		
2008. 10 - 12.	93 997	974	39 806	223	1 365	136 365	27 716	164 081	439
2009. 10 - 12.	99 071	936	35 752	228	1 505	137 493	31 999	169 492	433
2008. 10 - 12. =100%	105.4	96.1	89.8	102.4	110.2	100.8	115.5	103.3	98.7
2008. 01 - 12.	91 320	1 239	23 486	195	1 572	117 812	19 631	137 443	448
2008. 01 - 12 =100%	108	76	152	117	96	117	163	123	97
2008. október	93 567	1 154	9 093	268	1 150	105 232	6 677	111 909	441
2009. október	99 074	923	7 194	0	545	107 735	21 603	129 338	435
2008. október =100%	105.9	79.9	79.1	0.0	47.4	102.4	323.5	115.6	98.6
2008. 01 - 12 =100%	108.5	74.4	30.6	0.0	34.6	91.4	110.0	94.1	97.0
2008. november	93 314	770	89 688	180	1 577	185 529	45 178	230 707	442
2009. november	99 043	894	26 225	449	1 257	127 868	27 101	154 969	433
2008. november =100%	106.1	116.1	29.2	249.0	79.7	68.9	60.0	67.2	97.8
2008. 01 - 12 =100%	108.5	72.1	111.7	230.7	80.0	108.5	138.1	112.8	96.6
2008. december	95 133	1 001	20 085	221	1 367	117 806	31 287	149 093	433
2009. december	99 096	993	74 111	237	2 721	177 159	47 397	224 556	431
2008. december =100%	104.2	99.2	369.0	107.4	199.0	150.4	151.5	150.6	99.6
2008. 01 - 12 =100%	108.5	80.1	315.6	121.8	173.1	150.4	241.4	163.4	96.2

[Vissza a tartalomjegyzékhez](#)[előző](#)[következő](#)

**ÁNTSZ intézetek létszám és illetmény adatai havonként 2009. IV. negyedévben,
azok változása az előző év azonos hónapjához és az előző évhez mérten**

Egyéb jogviszony szerint foglalkoztatottak

Besorolási osztály	Jövedelem						Jövedelem összesen	Átlagléttség	
	Kereset					Kereset összesen			Egyéb juttatások
	Alapilletmény	Illetmény pótlékok	Illetmény kiegészítések	Ügyeleti, készenléti díj	Túlmunka díj				
	Ft/fő/hó	Ft/fő/hó	Ft/fő/hó	Ft/fő/hó	Ft/fő/hó	Ft/fő/hó			Ft/fő/hó
2008. 10 - 12.	68 144	5 056	45 581	19	74	118 874	81 954	200 828	295
2009. 10 - 12.	61 230	4 742	49 133	8	0	115 112	48 023	163 135	314
2008. 10 - 12. =100%	89.9	93.8	107.8	41.6	0.0	96.8	58.6	81.2	106.5
2008. 01 - 12.	68 002	5 318	45 828	4	59	119 211	70 245	189 456	321
2008. 01 - 12 =100%	90	89	107	182	0	97	68	86	98
2008. október	70 609	5 348	46 517	0	226	122 700	75 410	198 110	291
2009. október	63 349	5 071	47 455	0	0	115 875	31 750	147 625	304
2008. október =100%	89.7	94.8	102.0	0.0	0.0	94.4	42.1	74.5	104.4
2008. 01 - 12 =100%	93.2	95.4	103.5	0.0	0.0	97.2	45.2	77.9	94.6
2008. november	63 866	4 712	53 523	53	0	122 154	91 332	213 486	309
2009. november	60 477	4 588	41 556	23	0	106 643	42 046	148 689	319
2008. november =100%	94.7	97.4	77.6	42.9	0.0	87.3	46.0	69.6	103.3
2008. 01 - 12 =100%	88.9	86.3	90.7	535.8	0.0	89.5	59.9	78.5	99.2
2008. december	70 270	5 131	35 975	0	0	111 377	78 462	189 839	284
2009. december	59 960	4 581	58 337	0	0	122 878	69 578	192 456	318
2008. december =100%	85.3	89.3	162.2	0.0	0.0	110.3	88.7	101.4	112.1
2008. 01 - 12 =100%	88.2	86.1	127.3	0.0	0.0	103.1	99.1	101.6	98.9

[Vissza a tartalomjegyzékhez](#)[előző](#)[következő](#)

**ÁNTSZ intézetek létszám és illetmény adatai havonként 2009. IV. negyedévben,
azok változása az előző év azonos hónapjához és az előző évhez mérten**

Egyéb, az Mt. hatálya alá tartozó munkavállalók

Besorolási osztály	Jövedelem						Jövedelem összesen	Átlaglétszám	
	Kereset					Kereset összesen			Egyéb juttatások
	Alapilletmény	Illetmény pótlékok	Illetmény kiegészítések	Ügyeleti, készenléti díj	Túlmunka díj				
	Ft/fő/hó	Ft/fő/hó	Ft/fő/hó	Ft/fő/hó	Ft/fő/hó	Ft/fő/hó			Ft/fő/hó
2008. 10 - 12.	27 898	0	0	0	0	27 898	44 046	71 945	3
2009. 10 - 12.	0	0	0	0	0	0	57 307	57 307	5
2008. 10 - 12. =100%	0.0					0.0	130.1	79.7	144.8
2008. 01 - 12.	72 711	0	1 982	0	0	74 693	19 227	93 920	8
2008. 01 - 12 =100%	0		0			0	298	61	66
2008. október	66 291	0	0	0	0	66 291	29 431	95 722	4
2009. október	0	0	0	0	0	0	55 400	55 400	5
2008. október =100%	0.0					0.0	188.2	57.9	114.7
2008. 01 - 12 =100%	0.0		0.0			0.0	288.1	59.0	66.1
2008. november	0	0	0	0	0	0	60 000	60 000	1
2009. november	0	0	0	0	0	0	61 120	61 120	5
2008. november =100%							101.9	101.9	500.0
2008. 01 - 12 =100%	0.0		0.0			0.0	317.9	65.1	66.1
2008. december	0	0	0	0	0	0	53 600	53 600	5
2009. december	0	0	0	0	0	0	55 400	55 400	5
2008. december =100%							103.4	103.4	100.0
2008. 01 - 12 =100%	0.0		0.0			0.0	288.1	59.0	66.1

[Vissza a tartalomjegyzékhez](#)[előző](#)[következő](#)

**ÁNTSZ intézetek létszám és illetmény adatai havonként 2009. IV. negyedévben,
azok változása az előző év azonos hónapjához és az előző évhez mérten**

Hibás besorolási kulcsszám

Besorolási osztály	Jövedelem							Jövedelem összesen	Átlagléttség
	Kereset					Kereset összesen	Egyéb juttatások		
	Alapilletmény	Illetmény pótlékok	Illetmény kiegészítések	Ügyeleti, készenléti díj	Túlmunka díj				
	Ft/fő/hó	Ft/fő/hó	Ft/fő/hó	Ft/fő/hó	Ft/fő/hó	Ft/fő/hó	Ft/fő/hó		
2008. 10 - 12.	1 042	0	53	0	0	1 095	63 695	64 790	125
2009. 10 - 12.	31 166	0	1 097	0	0	32 262	36 825	69 087	112
2008. 10 - 12. =100%	2991.8	.	2052.8	.	.	2946.0	57.8	106.6	89.9
2008. 01 - 12.	2 188	0	221	0	0	2 409	62 995	65 404	118
2008. 01 - 12 =100%	1 424	.	496	.	.	1 339	58	106	95
2008. október	1 117	0	0	0	0	1 117	64 055	65 172	116
2009. október	4 824	0	232	0	0	5 056	47 467	52 523	85
2008. október =100%	431.9	452.7	74.1	80.6	73.0
2008. 01 - 12 =100%	220.4	.	105.1	.	.	209.9	75.4	80.3	71.8
2008. november	1 040	0	160	0	0	1 200	72 089	73 289	125
2009. november	3 814	0	3 834	0	0	7 648	44 340	51 988	86
2008. november =100%	366.7	.	2396.4	.	.	637.3	61.5	70.9	68.8
2008. 01 - 12 =100%	174.3	.	1735.4	.	.	317.5	70.4	79.5	72.7
2008. december	977	0	0	0	0	977	55 491	56 468	133
2009. december	58 873	0	119	0	0	58 992	27 465	86 457	166
2008. december =100%	6023.1	6035.3	49.5	153.1	124.6
2008. 01 - 12 =100%	2690.5	.	53.9	.	.	2448.7	43.6	132.2	140.0

[Vissza a tartalomjegyzékhez](#)[előző](#)[következő](#)

**ÁNTSZ intézetek létszám és illetmény adatai havonként 2009. IV. negyedévben,
azok változása az előző év azonos hónapjához és az előző évhez mérten**

Összes foglalkoztatott

Besorolási osztály	Jövedelem							Jövedelem összesen	Átlagléttség
	Kereset					Kereset összesen	Egyéb juttatások		
	Alapilletmény	Illetmény pótlékok	Illetmény kiegészítések	Ügyeleti, készenléti díj	Túlmunka díj				
	Ft/fő/hó	Ft/fő/hó	Ft/fő/hó	Ft/fő/hó	Ft/fő/hó	Ft/fő/hó	Ft/fő/hó		
2008. 10 - 12.	159 724	10 103	98 627	308	201	268 963	35 321	304 284	4 108
2009. 10 - 12.	161 457	11 165	68 256	335	172	241 385	32 604	273 989	4 188
2008. 10 - 12. =100%	101.1	110.5	69.2	108.6	85.9	89.7	92.3	90.0	101.9
2008. 01 - 12.	158 321	9 892	70 165	320	227	238 925	30 680	269 605	4 099
2008. 01 - 12 =100%	102.0	112.9	97.3	104.6	75.8	101.0	106.3	101.6	102.1
2008. október	159 445	10 076	39 781	265	201	209 768	16 389	226 157	4 087
2009. október	162 354	11 254	27 965	186	74	201 831	16 861	218 692	4 155
2008. október =100%	101.8	111.7	70.3	69.9	36.7	96.2	102.9	96.7	101.7
2008. 01 - 12 =100%	102.5	113.8	39.9	58.0	32.5	84.5	55.0	81.1	101.4
2008. november	158 604	10 122	224 287	475	223	393 711	52 734	446 445	4 133
2009. november	161 057	11 197	77 730	652	147	250 784	40 696	291 480	4 169
2008. november =100%	101.5	110.6	34.7	137.2	65.9	63.7	77.2	65.3	100.9
2008. 01 - 12 =100%	101.7	113.2	110.8	203.8	64.8	105.0	132.6	108.1	101.7
2008. december	161 131	10 111	30 641	182	177	202 242	36 639	238 881	4 102
2009. december	160 971	11 047	98 438	169	293	270 918	40 080	310 998	4 238
2008. december =100%	99.9	109.3	321.3	92.6	165.4	134.0	109.4	130.2	103.3
2008. 01 - 12 =100%	101.7	111.7	140.3	52.8	129.1	113.4	130.6	115.4	103.4

[Vissza a tartalomjegyzékhez](#)[előző](#)[következő](#)**ÁNTSZ intézetek létszám és illetmény adatai fő foglalkozási csoportok szerint**

Besorolási osztály	Jövedelem						Jövedelem összesen	Átlaglétszám	
	Kereset					Kereset összesen			Egyéb juttatások
	Alapilletmény	Illetmény pótlékok	Illetmény kiegészítések	Ügyeleti, készenléti díj	Túlmunka díj				
	Ft/fő/hó	Ft/fő/hó	Ft/fő/hó	Ft/fő/hó	Ft/fő/hó	Ft/fő/hó			Ft/fő/hó
Vezetők (FEOR: 1xxx)									
2008. 10 - 12.	310 169	60 176	288 554	716	137	659 752	56 189	715 940	329
2009. 10 - 12.	303 306	68 678	235 887	1 029	102	609 001	41 772	650 774	343
2008. 10 - 12. =100%	97.8	114.1	81.7	143.7	74.2	92.3	74.3	90.9	104.3
2008. 01 - 12.	304 309	57 898	190 511	620	122	553 460	43 672	597 132	334
2008. 01 - 12 =100%	99.7	118.6	123.8	165.9	83.8	110.0	95.7	109.0	102.8
Műszaki és természettudományi foglalkozások (FEOR: 21xx)									
2008. 10 - 12.	171 350	14 128	113 209	1 497	36	300 219	30 689	330 908	304
2009. 10 - 12.	171 954	15 162	75 389	1 656	0	264 161	36 389	300 550	320
2008. 10 - 12. =100%	100.4	107.3	66.6	110.7	0.0	88.0	118.6	90.8	105.0
2008. 01 - 12.	171 624	13 811	81 857	1 502	50	268 844	28 698	297 542	301
2008. 01 - 12 =100%	100.2	109.8	92.1	110.3	0.0	98.3	126.8	101.0	106.3
Orvosok (FEOR: 2211, 2212, 2213, 2214)									
2008. 10 - 12.	128 717	11 587	72 155	1 040	36	213 535	23 007	236 542	344
2009. 10 - 12.	123 282	10 538	41 416	636	0	175 872	23 907	199 779	374
2008. 10 - 12. =100%	95.8	91.0	57.4	61.2	0.0	82.4	103.9	84.5	108.6
2008. 01 - 12.	125 499	11 590	54 533	1 263	47	192 932	24 249	217 181	345
2008. 01 - 12 =100%	98.2	90.9	75.9	50.4	0.0	91.2	98.6	92.0	108.3
Gyógyszerészek (FEOR: 2215, 2216)									
2008. 10 - 12.	205 721	13 058	115 324	203	0	334 307	26 225	360 532	42
2009. 10 - 12.	201 705	13 220	84 735	56	0	299 716	37 553	337 269	43
2008. 10 - 12. =100%	98.0	101.2	73.5	27.5	0	89.7	143.2	93.5	104.1
2008. 01 - 12.	207 727	13 155	97 937	490	178	319 485	30 672	350 157	41
2008. 01 - 12 =100%	97.1	100.5	86.5	11.4	0.0	93.8	122.4	96.3	106.0
Közegészségügyi felügyelő (FEOR: 2221)									
2008. 10 - 12.	188 305	3 962	89 349	41	0	281 657	36 154	317 811	822
2009. 10 - 12.	185 939	4 421	56 956	53	0	247 369	28 196	275 565	839
2008. 10 - 12. =100%	98.7	111.6	63.7	127.1	0	87.8	78.0	86.7	102.1
2008. 01 - 12.	188 068	3 949	73 322	46	0	265 385	33 689	299 074	810
2008. 01 - 12 =100%	98.9	112.0	77.7	113.0	0	93.2	83.7	92.1	103.5

[Vissza a tartalomjegyzékhez](#)

[előző](#)

[következő](#)

**ÁNTSZ intézetek létszám és illetmény adatai fő foglalkozási csoportok szerint
- folytatás -**

Besorolási osztály	Jövedelem							Jövedelem összesen	Átlaglétszám
	Kereset					Kereset összesen	Egyéb juttatások		
	Alapilletmény	Illetmény pótlékok	Illetmény kiegészítések	Ügyeleti, készenléti díj	Túlmunka díj				
	Ft/fő/hó	Ft/fő/hó	Ft/fő/hó	Ft/fő/hó	Ft/fő/hó	Ft/fő/hó	Ft/fő/hó		
Védőnő (FEOR: 2225)									
2008. 10 - 12.	201 925	1 678	95 395	0	0	298 998	38 438	337 436	223
2009. 10 - 12.	202 393	1 585	53 608	0	0	257 586	33 522	291 108	226
2008. 10 - 12. =100%	100.2	94.5	56.2	.	.	86.1	87.2	86.3	101.6
2008. 01 - 12.	203 502	1 670	71 899	0	0	277 072	30 726	307 797	220
2008. 01 - 12 =100%	99.5	94.9	74.6	.	.	93.0	109.1	94.6	102.9
Egyéb egészségügyi, szociális és egészségnevelő felsőfokú végzettségű foglalkozások (FEOR: 23xx, 24xx, 2222, 2223, 2224, 2226, 2229, 223x, 224x)									
2008. 10 - 12.	190 129	3 794	107 173	0	45	301 141	37 876	339 018	193
2009. 10 - 12.	190 724	4 669	60 907	0	0	256 300	23 902	280 202	206
2008. 10 - 12. =100%	100.3	123.1	56.8	.	0.0	85.1	63.1	82.7	106.6
2008. 01 - 12.	191 010	3 988	80 306	0	12	275 316	28 287	303 603	187
2008. 01 - 12 =100%	99.9	117.1	75.8	.	0.0	93.1	84.5	92.3	109.7
Felsőfokú gazdasági, jogi foglalkozások és egyéb magasan képzett ügyintézők (FEOR: 25xx, 26xx, 29xx)									
2008. 10 - 12.	168 220	16 837	130 925	0	0	315 981	37 280	353 261	162
2009. 10 - 12.	172 937	17 519	102 503	0	0	292 960	36 906	329 866	171
2008. 10 - 12. =100%	102.8	104.1	78.3	.	.	92.7	99.0	93.4	105.6
2008. 01 - 12.	165 190	15 737	93 188	0	0	274 115	29 831	303 945	155
2008. 01 - 12 =100%	104.7	111.3	110.0	.	.	106.9	123.7	108.5	109.9
Technikusok és hasonló műszaki foglalkozások (FEOR: 31xx)									
2008. 10 - 12.	129 388	4 973	79 890	0	69	214 320	32 438	246 758	145
2009. 10 - 12.	132 965	5 242	48 252	0	68	186 526	30 481	217 007	147
2008. 10 - 12. =100%	102.8	105.4	60.4	.	98.7	87.0	94.0	87.9	101.3
2008. 01 - 12.	127 072	5 198	51 684	0	88	184 043	27 625	211 668	141
2008. 01 - 12 =100%	104.6	100.8	93.4	.	76.7	101.3	110.3	102.5	104.2
Ápoló, gondozó, asszisztens, közegészségügyi ellenőr (FEOR: 32xx, 33xx, 34xx)									
2008. 10 - 12.	130 477	8 656	84 882	324	162	224 501	31 241	255 741	356
2009. 10 - 12.	130 590	8 543	47 634	511	0	187 277	41 986	229 264	347
2008. 10 - 12. =100%	100.1	98.7	56.1	157.6	0.0	83.4	134.4	89.6	97.3
2008. 01 - 12.	128 424	8 461	53 670	317	128	191 001	30 513	221 514	358
2008. 01 - 12 =100%	101.7	101.0	88.8	161.2	0.0	98.1	137.6	103.5	96.9

[Vissza a tartalomjegyzékhez](#)[előző](#)[következő](#)

**ÁNTSZ intézetek létszám és illetmény adatai fő foglalkozási csoportok szerint
- folytatás -**

Besorolási osztály	Jövedelem							Jövedelem összesen	Átlagléttség
	Kereset					Kereset összesen	Egyéb juttatások		
	Alapilletmény	Illetmény pótlékok	Illetmény kiegészítések	Ügyeleti, készenléti díj	Túlmunka díj				
	Ft/fő/hó	Ft/fő/hó	Ft/fő/hó	Ft/fő/hó	Ft/fő/hó	Ft/fő/hó	Ft/fő/hó		
Gazdasági és egyéb ügyintézők (FEOR: 35xx, 36xx, 37xx, 39xx, 41xx, 42xx)									
2008. 10 - 12.	118 689	2 184	71 404	0	125	192 401	35 639	228 040	696
2009. 10 - 12.	125 549	2 399	52 429	1	39	180 417	32 910	213 327	684
2008. 10 - 12. =100%	105.8	109.9	73.4		31.6	93.8	92.3	93.5	98.2
2008. 01 - 12.	117 925	2 057	48 620	0	112	168 714	30 586	199 300	698
2008. 01 - 12 =100%	106.5	116.6	107.8		35.4	106.9	107.6	107.0	97.9
Alacsonyabb iskolai végzettséghez kötött foglalkozások (FEOR: 5xxx, 6xxx, 7xxx, 8xxx)									
2008. 10 - 12.	82 995	1 133	36 552	206	1 895	122 782	37 874	160 655	284
2009. 10 - 12.	91 322	1 144	27 570	208	2 031	122 276	32 219	154 495	266
2008. 10 - 12. =100%	110.0	101.0	75.4	101.2	107.2	99.6	85.1	96.2	93.7
2008. 01 - 12.	83 619	1 530	23 240	157	1 824	110 370	27 255	137 625	292
2008. 01 - 12 =100%	109.2	74.8	118.6	132.9	111.4	110.8	118.2	112.3	91.1
Szakképzettséget nem igénylő foglalkozások (FEOR: 9xxx)									
2008. 10 - 12.	67 036	618	36 659	0	260	104 573	25 208	129 781	208
2009. 10 - 12.	75 207	573	21 982	8	491	98 261	33 404	131 665	223
2008. 10 - 12. =100%	112.2	92.8	60.0		188.9	94.0	132.5	101.5	107.1
2008. 01 - 12.	68 329	600	21 375	0	838	91 142	22 029	113 170	217
2008. 01 - 12 =100%	110.1	95.5	102.8		58.6	107.8	151.6	116.3	102.6
Hibás FEOR kódszámú esetek									
2008. 10 - 12.	0	0	0	0	0	0	0	0	0
2009. 10 - 12.	0	0	0	0	0	0	0	0	0
2008. 10 - 12. =100%									
2008. 01 - 12.	0	0	0	0	0	0	546 400	546 400	0
2008. 01 - 12 =100%							0.0	0.0	0.0
ÁNTSZ összesen									
2008. 10 - 12.	159 724	10 103	98 627	308	201	268 963	35 321	304 284	4 108
2009. 10 - 12.	161 457	11 165	68 256	335	172	241 385	32 604	273 989	4 188
2008. 10 - 12. =100%	101.1	110.5	69.2	108.6	85.9	89.7	92.3	90.0	101.9
2008. 01 - 12.	158 321	9 892	70 165	320	227	238 925	30 680	269 605	4 099
2008. 01 - 12 =100%	102.0	112.9	97.3	104.6	75.8	101.0	106.3	101.6	102.1

[Vissza a tartalomjegyzékhez](#)[előző](#)[következő](#)

**A 2008. és a 2009. IV. negyedévi ügyelti-, készenléti- és túlmunkadíjak, valamint -órák összehasonlítása
- munkaköri csoportok szerint, MÁK illetményszámfejtésű kórházak adatai**

Időszak (havi Kh-Ri átlag)	Összes foglalkoztatott												Létszám összesen
	Ügyelet				Készenlét				Túlmunka				
	Létszám	Létszám arány	Óra	Óradíj	Létszám	Létszám arány	Óra	Óradíj	Létszám	Létszám arány	Óra	Óradíj	
	fő	%	Óra/fő/hó	Ft/óra	fő	%	Óra/fő/hó	Ft/óra	fő	%	Óra/fő/hó	Ft/óra	
Orvosok													
2008. 10 - 12.	2 036	39	41	1 949	1 052	20	79	483	898	17	32	1 973	5 170
2009. 10 - 12.	1 894	38	40	1 938	991	20	84	509	864	17	34	1 988	5 019
(2008. 10 - 12 =100%)	93.0	95.8	96.8	99.4	94.2	97.0	106.4	105.3	96.1	99.0	105.0	100.7	97.1
2008. 01 - 12.	2 163	41	45	1 820	1 070	20	82	473	926	18	36	1 782	5 250
(2008. 01 - 12 =100%)	87.6	91.6	87.4	106.5	92.7	96.9	103.5	107.5	93.3	97.6	95.7	111.6	95.6
Egészségügyi szakdolgozók													
2008. 10 - 12.	1 425	7	39	1 050	593	3	87	229	3 157	16	19	1 038	20 083
2009. 10 - 12.	1 368	7	36	1 111	585	3	85	228	2 386	12	19	1 036	19 257
(2008. 10 - 12 =100%)	96.0	100.1	91.3	105.9	98.8	103.0	98.8	99.4	75.6	78.8	100.7	99.9	95.9
2008. 01 - 12.	1 467	7	43	955	610	3	87	227	3 441	17	21	942	20 023
(2008. 01 - 12 =100%)	93.3	97.0	83.7	116.3	95.9	99.7	98.3	100.3	69.3	72.1	92.4	110.0	96.2
Egyéb egészségügyi dolgozók													
2008. 10 - 12.	1 051	7	51	671	578	4	93	300	2 004	13	21	866	14 914
2009. 10 - 12.	992	6	49	697	572	4	93	314	1 809	12	21	873	15 575
(2008. 10 - 12 =100%)	94.4	90.4	95.3	103.8	99.0	94.8	99.4	104.6	90.3	86.5	100.9	100.9	104.4
2008. 01 - 12.	1 102	7	57	605	569	4	95	297	2 091	14	23	802	14 929
(2008. 01 - 12 =100%)	90.0	86.3	86.1	115.1	100.6	96.4	98.3	105.7	86.5	82.9	91.9	108.9	104.3
Foglalkoztatottak összesen													
2008. 10 - 12.	4 512	11	43	1 332	2 223	6	85	362	6 059	15	21	1 193	40 167
2009. 10 - 12.	4 254	11	41	1 354	2 149	5	87	378	5 059	13	22	1 230	39 851
(2008. 10 - 12 =100%)	94.3	95.0	94.7	101.7	96.7	97.4	102.4	104.5	83.5	84.2	103.5	103.2	99.2
2008. 01 - 12.	4 732	12	47	1 236	2 249	6	86	357	6 458	16	23	1 081	40 202
(2008. 01 - 12 =100%)	89.9	90.7	85.9	109.5	95.5	96.4	100.8	105.8	78.3	79.0	95.0	113.8	99.1

[Vissza a tartalomjegyzékhez](#)[előző](#)[következő](#)

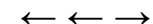
**A 2008. és a 2009. IV. negyedévi ügyelti-, készenléti- és túlmunkadíjak, valamint -órák összehasonlítása
- munkaköri csoportok szerint, MÁK illetményszámfejtésű kórházak adatai**

Időszak (havi Kh-Ri átlag)	Összes foglalkoztatott								Létszám összesen
	Ügyelet - készenlét				Ügyelet - készenlét - túlmunka				
	Létszám	Létszám arány	Óra	Óradíj	Létszám	Létszám arány	Óra	Óradíj	
	fő	%	Óra/fő/hó	Ft/óra	fő	%	Óra/fő/hó	Ft/óra	
Orvosok									
2008. 10 - 12.	2 592	50	64	1 216	2 741	53	71	1 329	5 170
2009. 10 - 12.	2 421	48	66	1 185	2 563	51	73	1 310	5 019
(2008. 10 - 12 =100%)	93.4	96.2	101.9	97.4	93.5	96.3	102.7	98.6	97.1
2008. 01 - 12.	2 715	52	68	1 186	2 852	54	76	1 276	5 250
(2008. 01 - 12 =100%)	89.2	93.3	96.0	99.9	89.8	94.0	95.9	102.7	95.6
Egészségügyi szakdolgozók									
2008. 10 - 12.	1 876	9	57	657	4 410	22	38	793	20 083
2009. 10 - 12.	1 817	9	55	665	3 578	19	40	782	19 257
(2008. 10 - 12 =100%)	96.9	101.0	95.4	101.2	81.1	84.6	106.7	98.5	95.9
2008. 01 - 12.	1 921	10	60	622	4 736	24	39	743	20 023
(2008. 01 - 12 =100%)	94.6	98.3	90.4	106.9	75.5	78.5	102.4	105.1	96.2
Egyéb egészségügyi dolgozók									
2008. 10 - 12.	1 551	10	70	485	3 031	20	49	591	14 914
2009. 10 - 12.	1 485	10	68	496	2 825	18	49	598	15 575
(2008. 10 - 12 =100%)	95.7	91.7	98.4	102.3	93.2	89.2	100.1	101.3	104.4
2008. 01 - 12.	1 582	11	74	463	3 136	21	52	561	14 929
(2008. 01 - 12 =100%)	93.9	90.0	93.1	107.3	90.1	86.4	94.5	106.7	104.3
Foglalkoztatottak összesen									
2008. 10 - 12.	6 019	15	63	853	10 182	25	50	939	40 167
2009. 10 - 12.	5 723	14	63	847	8 966	22	53	938	39 851
(2008. 10 - 12 =100%)	95.1	95.8	99.0	99.3	88.1	88.8	104.7	99.9	99.2
2008. 01 - 12.	6 218	15	67	828	10 724	27	53	895	40 202
(2008. 01 - 12 =100%)	92.0	92.9	93.5	102.3	83.6	84.3	99.3	104.8	99.1

LISTÁK

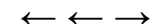
A MINTÁBAN SZEREPLŐ INTÉZETEK TELJES MUNKAI DŐS ALKALMAZOTTI LÉTSZÁMA FENNTARTÓ SZERINT

Vissza a tartalomjegyzékhez



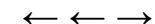
Súlyponti kórházak - Teljes munkaidőben foglalkoztatottak összesen

Intézet	Átlag létszám (fő/hó)			Létszám vált.	
	2008. 10 - 12. hó	2009. 10- 12. hó	2008. 01 - 12. hó	2008. 10 - 12 hó=100%	2008. 01 - 12 hó=100%
0118 FŐV. ÖNK. UZSOKI UTCAI KÓRHÁZ	1 077	1 118	1 090	103.8	102.6
0301 BKM-I ÖNK. KÓRHÁZA A SZEGEDI TUD. EGY. ÁLT. ORVOSTUD. KAR OKT. KÓRHÁZ, K	1 597	1 631	1 598	102.1	102.1
0401 BÉKÉS MEGYE KÉPVISELŐTESTÜLETE PÁNDY KÁLMÁN KORHÁZA, GYULA	1 903	1 939	1 885	101.9	102.9
0502 BAZ MEGYEI KORHÁZ ÉS EGYETEMI OKTATÓ KÓRHÁZ, MISKOLC	1 958	1 902	1 935	97.1	98.3
0504 SÁTORALJAUJHELY VÁROSI ÖNK ERZSÉBET KORHÁZA	543	513	544	94.5	94.4
0506 ALMÁSI BALOGH PÁL EGÉSZSÉGÜGYI ÉS NON PROFIT KFT, ÓZD	451	427	446	94.8	95.7
0601 DR. BUGYI ISTVÁN KÓRHÁZ, SZENTES	632	638	635	101.0	100.5
0701 FEJÉR MEGYEI SZENT GYÖRGY KÓRHÁZ, SZÉKESFEHÉRVÁR	2 199	2 264	2 176	102.9	104.1
0801 PETZ ALADÁR MEGYEI KÓRHÁZ GYŐR	1 982	1 972	1 988	99.5	99.2
0802 SOPRON MJV. ERZSÉBET KÓRHÁZ DEOEC OKTATÓ KÓRHÁZA	849	880	834	103.7	105.5
1201 SZENT LÁZÁR MEGYEI KORHÁZ, SALGÓTARJÁN	728	781	729	107.2	107.2
1304 VÁC JÁVORSZKY ÖDÖN KORHÁZ	681	675	677	99.1	99.8
1402 SIÓFOK VÁROS KÓRHÁZ ÉS RENDELŐINTÉZETE	546	547	536	100.2	102.1
1501 SZ-SZ-B. MEGYEI ÖNK. JÓSA ANDRÁS OKTATÓ KÓRHÁZA, NYÍREGYHÁZA	2 449	2 346	2 431	95.8	96.5
1505 SZ-SZ-B MEGYEI ÖNK. SZATMÁR-BEREGI KÓRHÁZ ÉS GYÓGYFÜRDŐ, FEHÉRGYÁRN	647	661	649	102.2	101.9
1601 JNSZ MEGYEI HETÉNYI G. KÓRHÁZ-RENDELŐINTÉZET SZOLNOK	1 592	1 500	1 621	94.3	92.5
1603 KÁTAI G. KÓRHÁZ-RENDELŐINTÉZET, KARCAG	604	530	626	87.7	84.7
Összesen	20 439	20 326	20 400	99.4	99.6



Területi kórházak - Teljes munkaidőben foglalkoztatottak összesen

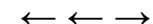
Intézet		Átlag létszám (fő/hó)			Létszám vált.	
		2008. 10 - 12. hó	2009. 10- 12. hó	2008. 01 - 12. hó	2008. 10 - 12 hó=100%	2008. 01 - 12 hó=100%
0108	FŐV. ÖNK. VISEGRÁDI REHABILITÁCIÓS SZAKKÓRHÁZ	161	164	160	101.8	102.4
0109	FŐV. ÖNK. EGY. SZT. ISTVÁN ÉS SZT. LÁSZLÓ KÓRHÁZ-RENDELŐINTÉZET	2 051	2 037	2 036	99.3	100.1
0119	FŐVÁROSI ÖNKORMÁNYZAT NYÍRÓ GYULA KÓRHÁZ	586	622	591	106.0	105.3
0121	FŐV. ÖNK. KÁROLYI SÁNDOR KÓRHÁZ-RENDELŐINTÉZET	818	744	835	90.9	89.1
0131	BUDAPESTI MÓDSZERTANI SZOC. KÖZP. ÉS INTÉZMÉNYEI	22	24	22	110.3	111.0
0201	BM-I KÓRHÁZ, PÉCS	646	591	665	91.5	88.8
0204	MOHÁCS VÁROS KÓRHÁZA	440	435	443	98.7	98.0
0303	KALOCSA VÁROSI ÖNKORMÁNYZAT KÓRHÁZ-RENDELŐINTÉZET	438	447	441	102.0	101.3
0304	KISKUNFÉLEGYHÁZA VÁROSI KORHÁZ-REND. INT. GYÓGYFÜRDŐ ÉS REHAB. INT.	385	379	378	98.5	100.2
0402	BÉKÉSCSABA MEGYEI JOGU VÁROS ÖNKORM RÉTHY PÁL KORHÁZ RENDELŐ	779	787	784	101.1	100.5
0403	OROSHÁZA VÁROSI ÖNKORMÁNYZAT KORHÁZA	668	689	669	103.2	103.1
0507	BAZ M. ÖNK II. RÁKOCZI FERENC KORHÁZ, SZIKSZÓ	284	289	278	101.6	103.9
0508	KOCH ROBERT KORHÁZ, EDELÉNY	216	210	225	97.2	93.3
0512	MISKOLC SZENT FERENC REHABILITÁCIÓS KORHÁZ	286	299	282	104.8	106.2
0513	BAZ M ÖNK PSZICHIÁTRIAI SZAKKORHÁZ ÉS BETEGOTTHON, IZSÓFALVA	63	67	63	106.6	105.9
0514	BAZ MEGYEI MOZGÁSSZERVI REHABILITÁCIÓS KÖZPONT, MEZŐKÖVESD	152	156	152	102.6	102.7
0602	HÓDMEZŐVÁSÁRHELY MJV ÖNK. ERZSÉBET KÓRHÁZ RENDELŐINTÉZET	410	403	407	98.3	98.9
0605	DR. DIÓSSZILÁGYI SÁMUEL KÓRHÁZ-RENDELŐINTÉZET, MAKÓ	381	385	380	101.1	101.3
0606	CSONGRÁD MEGYEI ÖNKORMÁNYZAT MELLKASI BETEGSÉGEK SZAKKORHÁZ, DES	190	194	192	102.4	101.0
0703	MÓR VÁROSI KÓRHÁZ-RENDELŐINTÉZET	141	134	153	94.8	87.5
0803	KAROLINA KORHÁZ-RENDELŐINTÉZET, MOSONMAGYARÓVÁR	409	381	418	93.1	91.2
0804	MARGIT KÓRHÁZ, CSORNA	187	191	186	102.3	102.6
0805	LUMNICZER S. VÁROSI KORHÁZ-RENDELŐINTÉZET, KAPUVÁR	208	218	208	104.4	104.6
0902	TERÜLETI KÓRHÁZ BERETTYÓÚJFALU	696	690	696	99.1	99.1
1102	VASZARY KOLOS KÓRHÁZ ESZTERGOM	557	544	564	97.6	96.5
1103	ÁRPÁD-HÁZI SZENT ERZSÉBET SZAKKORHÁZ ÉS RENDELŐINTÉZET, TATA	164	164	168	99.9	97.7
1104	KOMÁROM VÁROS SELYE JÁNOS KORHÁZ	206	205	210	99.3	97.9
1106	KISBÉR VÁROSI ÖNK. POLGÁRMESTERI HIVATAL BATTHYÁNY KÁZMÉR SZAKKORHÁ	98	110	95	112.8	116.3
1202	DR KENESSEY ALBERT KORHÁZ-RENDELŐINTÉZET, BALASSAGYARMAT	609	610	607	100.2	100.6
1203	MARGIT KÓRHÁZ, PÁSZTO	202	201	200	99.4	100.4
1301	SZENT RÓKUS KÓRHÁZ ÉS INTÉZMÉNYEI, BUDAPEST	389	359	387	92.5	93.0
1303	NAGYKÖRÖS VÁROS REHABILITÁCIÓS SZAKKORHÁZ ÉS RENDELŐINTÉZET	229	230	226	100.4	101.4
1306	TÜDŐGYÓGYINTÉZET, TÓRÓKBÁLINT	248	257	250	103.5	102.7
1502	TERÜLETI KÓRHÁZ, MÁTÉSZALKA	621	606	616	97.7	98.5
1506	SZ-SZ-B MEGYEI ÖNK. PSZICHIÁTRIAI SZAKKÓRHÁZA, NAGYKÁLLÓ	400	390	401	97.4	97.3
1702	BONYHÁD VÁROSI KÓRHÁZ-RENDELŐINTÉZET	160	157	157	98.1	100.0
1803	ÖNKORMÁNYZATI KÓRHÁZ, SÁRVÁR	159	179	159	112.6	112.5
1805	KEMENESALJAI EGYESITETT KÓRHÁZ CELLDÖMÖLK	201	189	198	94.4	95.8
1822	RENDELŐINTÉZET, SZENTGOTTHÁRD	33	30	32	91.2	93.0
1903	PÁPA GRÓF ESTERHÁZY KÓRHÁZ ÉS RENDELŐINTÉZETI SZAKRENDELŐ	372	374	381	100.5	98.3

**Területi kórházak - Teljes munkaidőben foglalkoztatottak összesen (folytatás)**

Intézet		Átlag létszám (fő/hó)			Létszám vált.	
		2008. 10 - 12. hó	2009. 10- 12. hó	2008. 01 - 12. hó	2008. 10 - 12 hó=100%	2008. 01 - 12 hó=100%
1908	ZIRC VÁROSI ERZSÉBET KÓRHÁZ-RENDELŐINTÉZET	85	87	83	102.6	104.6
1911	VESZPRÉM MEGYEI ÖNKORMÁNYZAT TUDÓGYÓGYINTÉZETE, FARKASGYEPŰ	156	159	153	102.1	103.9
1912	AJKA MAGYAR IMRE KÓRHÁZ	599	580	601	96.9	96.6
2203	BUDAPESTI SZENT FERENC KÓRHÁZ	77	67	77	86.4	86.3
9521	MÁV KÓRHÁZ ÉS RENDELŐINTÉZET, SZOLNOK	301	301	300	100.2	100.2
Összesen		16 484	16 336	16 529	99.1	98.8

Szakorvosi rendelőintézetek - Teljes munkaidőben foglalkoztatottak összesen

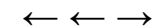
Intézet		Átlag létszám (fő/hó)			Létszám vált.	
		2008. 10 - 12. hó	2009. 10- 12. hó	2008. 01 - 12. hó	2008. 10 - 12 hó=100%	2008. 01 - 12 hó=100%
..	EGÉSZSÉGÜGYI ELLÁTÁST SZERVEZŐ KHT, FONYÓD	28	27	28	95.3	95.7
..	EGÉSZSÉGÜGYI INTÉZMÉNY, DUNAVECSE	22	16	22	72.7	73.9
..	EGÉSZSÉGÜGYI KÖZPONT, KUNSZENTMIKLÓS	24	16	24	67.9	67.7
..	EGÉSZSÉGÜGYI KÖZPONT, TISZAKÉCSKE	13	12	18	92.3	67.4
..	SZAKORVOSI RENDELŐINTÉZET, GYÖMRŐ	21	22	20	104.6	107.5
0221	PÉCS MJV, EGYESITETT EÜ,INT,-EK IGAZGATÓSÁGA	338	346	353	102.4	98.1
0420	BÉKÉS VÁROS EGYESITETT EÜ. INT. ÉS RENDELŐINTÉZET	78	77	78	99.5	98.9
0421	VÁROSI EGÉSZSÉGÜGYI INTÉZMÉNY, GYOMAENDRŐD	21	25	21	119.0	118.2
0511	MEZŐKÖVESD VÁROSI ÖNKORMÁNYZAT RENDELŐINTÉZETE	71	69	72	97.7	95.7
0525	SÁROSPATAK VÁROSI ÖNK. RENDELŐINTÉZETE	60	60	61	99.8	98.3
0526	VÁROSI RENDELŐINTÉZET, TISZAÚJVÁROS	117	114	117	97.7	97.9
0927	JÁRÓBETEG - ELLÁTÓ CENTRUM HAJDÚSZOBOSZLÓ	39	38	40	96.0	95.4
1322	DABAS DR. HALÁSZ GÉZA SZAKORVOSI RENDELŐINTÉZET	65	61	66	93.9	93.4
1323	DUNAKESZI VÁROS ÖNKORMÁNYZATÁNAK SZAKORVOSI RENDELŐINTÉZETE	55	57	56	102.9	102.3
1325	GÖDÖLLŐ VÁROS TORMAY KÁROLY EGÉSZSÉGÜGYI KÖZPONT	112	109	114	97.2	95.2
1326	SZAKORVOSI RENDELŐINTÉZET, MONOR	67	69	68	101.8	101.2
1327	NAGYKÁTA SZAKORVOSI RENDELŐINTÉZET	48	50	47	104.1	105.5
1329	RÁCKEVE SZAKORVOSI RENDELŐINTÉZET	50	47	49	93.9	95.2
1330	SZENTENDRE EGÉSZSÉGÜGYI INTÉZMÉNY	56	52	57	92.6	90.6
1331	SZAKORVOSI RENDELŐINTÉZET, TAKSONY	83	81	84	98.6	96.9
1622	VÁROSI EGÉSZSÉGÜGYI KÖZPONT, KUNSZENTMÁRTON	24	23	23	96.7	99.0
1624	EGYESÍTETT GYÓGYÍTÓ MEGELŐZŐ INTÉZET, TÖRÖKSZENTMIKLÓS	52	52	54	99.6	96.3
1721	PAKS VÁROS RENDELŐ INTÉZETE	72	71	74	98.4	95.6
1922	BALATONFÜRED VÁROSI RENDELŐINTÉZET	22	20	22	91.5	92.6
2020	DR HETES FERENC SZAKORVOSI RENDELŐINTÉZET, LENTI	40	38	40	95.8	95.9
2101	BUDAVÁRI ÖNK. EGÉSZSÉGÜGYI SZOLGÁLATA	63	62	63	97.8	97.5

**Szakorvosi rendelőintézetek - Teljes munkaidőben foglalkoztatottak összesen (folytatás)**

Intézet		Átlag létszám (fő/hó)			Létszám vált.	
		2008. 10 - 12. hó	2009. 10- 12. hó	2008. 01 - 12. hó	2008. 10 - 12 hó=100%	2008. 01 - 12 hó=100%
2201	II. KERÜLETI ÖNKORMÁNYZAT EGÉSZSÉGÜGYI SZOLGÁLAT	238	241	240	101.2	100.4
2301	ÓBUDA-BÉKÁSMEGYER EGÉSZSÉGÜGYI SZOLG. KHT.	205	192	211	93.4	90.8
2601	VI. KER. ÖNK. TERÉZVÁROSI EGÉSZSÉGÜGYI SZOLGÁLAT	128	128	133	100.7	96.5
2801	VIII. KER. JÓZSEFVÁROSI EGÉSZSÉGÜGYI SZOLGÁLAT	229	226	226	98.5	100.0
3501	XV. KERÜLETI ÖNKORMÁNYZAT EGÉSZSÉGÜGYI INTÉZMÉNY	233	232	236	99.5	98.2
3901	XIX. KER. ÖNK. KISPESTI EÜ. INT.	211	206	214	97.5	96.2
Összesen		2 885	2 838	2 930	98.4	96.9

Alapellátási rendelőintézetek - Teljes munkaidőben foglalkoztatottak összesen

Intézet		Átlag létszám (fő/hó)			Létszám vált.	
		2008. 10 - 12. hó	2009. 10- 12. hó	2008. 01 - 12. hó	2008. 10 - 12 hó=100%	2008. 01 - 12 hó=100%
	ERZSÉBETVÁROSI EGÉSZSÉGÜGYI SZOLGÁLAT	43	40	45	93.4	90.0
	KŐBÁNYAI EGÉSZSÉGÜGYI SZOLGÁLAT	120	121	122	100.3	98.7
..	DR. TÖRÖK SÁNDOR EGÉSZSÉGÜGYI KÖZPONT B.BOGLÁR	19	19	19	98.2	99.6
..	EGÉSZSÉGÜGYI ALAPELLÁTÁSI INTÉZMÉNY, ZALAEGERSZEG	50	49	50	98.8	99.4
..	EGÉSZSÉGÜGYI ALAPELLÁTÓ INTÉZMÉNY, SZOMBATHELY	58	58	58	98.7	99.8
..	EGÉSZSÉGÜGYI, SZOCIÁLIS ÉS BÖLCSŐDEI IGAZGATÓSÁG, NYÍREGYHÁZA	81	83	80	102.9	104.1
..	EGYESITETT EGÉSZSÉGÜGYI ÉS SZOCIÁLIS INTÉZMÉNY, RÉTSÁG	12	11	12	88.9	88.9
..	EÜ. ÉS SZOC.INT. IG., SZEGEDI TUD.EGYETEM HÁZIORVOSI OKT. KP. KECSKEMÉT	132	118	129	89.7	91.4
..	GYÓGYÍTÓ MEGELŐZŐ INTÉZMÉNY, SAJÓSZENTPÉTER	22	24	23	107.6	104.6
..	GYULA VÁROS ÖNKORMÁNYZATÁNAK EGÉSZSÉGÜGYI ALAPELLÁTÁSI INTÉZETE	34	36	34	103.9	103.6
..	KOMÁROM VÁROS ÖNKORMÁNYZAT ALAPELLÁTÁSI SZOLGÁLATA	26	24	28	92.3	84.2
..	LAJOSMIZSE VÁROS ÖNKORMÁNYZATA EGÉSZSÉGÜGYI GYERMEKJOLÉTI ÉS SZOC	25	23	24	94.6	97.2
..	NAGYKANIZSA MJV ÖNKORMÁNYZAT EGÉSZSÉGÜGYI ALAPELLÁTÁSI INT.	42	45	41	107.1	108.0
..	PILISVÖRÖSVÁR SZAKORVOSI RENDELŐINTÉZET	33	35	33	107.1	106.9
..	SZÉKESFEHÉRVÁR MJV. ÖNK. HUMÁN SZOLGÁLTATÓ INTÉZETE	104	86	110	82.3	77.8
..	TAB VÁROS EGÉSZSÉGÜGYI SZOLGÁLATA	22	20	22	93.4	91.6
..	VÁROSI ÖNKORMÁNYZAT EGÉSZSÉGÜGYI ALAPELLÁTÁSI INTÉZET (EGALI), KESZTHE	22	22	21	99.3	102.5
..	VESZPRÉM MEGYEI JOGU VÁROS EGÉSZSÉGÜGYI ALAPELLÁTÁSI INTÉZMÉNYE	59	60	59	102.5	103.1
0524	SZÁNTÓ J. ENDRE EGYESITETT SZOCIÁLIS ÉS EGÉSZSÉGÜGYI INTÉZET, SZERENCSE	52	53	55	101.6	96.9
0926	HAJDÚNÁNÁS VÁROSI SZAKORVOSI RENDELŐINTÉZET ÉS ÁPOLÁSI INT.	28	32	28	115.1	114.6
1335	ÉRD MEGYEI JOGÚ VÁROS ÖNKORM. SZAKORVOSI RENDELŐINTÉZETE	130	143	129	110.1	110.4
1420	BARCS VÁROS ÖNKORMÁNYZATA JÁROBETEGELLÁTÓ INTÉZMÉNYEK	49	51	48	102.8	106.0
1541	VÁROSI EGÉSZSÉGÜGYI ALAPELLÁTÁS, KISVÁRDA	21	23	21	106.3	106.7
1623	KUTHY ELEK EGÉSZSÉGÜGYI INTÉZMÉNY, TISZAFÜRED	29	30	29	102.3	103.4
1927	PÁPA VÁROS ÖNKORMÁNYZATÁNAK EÜ. ALAPELLÁTÁSI INTÉZETE	22	23	22	105.0	103.1
2022	VÁROSI ÖNKORM. EGÉSZSÉGÜGYI KÖZPONTJA, ZALASZENTGRÓT	23	23	23	101.5	100.4

**Alapellátási rendelőintézetek - Teljes munkaidőben foglalkoztatottak összesen (folytatás)**

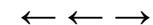
Intézet	Átlag létszám (fő/hó)			Létszám vált.	
	2008. 10 - 12. hó	2009. 10- 12. hó	2008. 01 - 12. hó	2008. 10 - 12 hó=100%	2008. 01 - 12 hó=100%
2401 IV. KER. ÖNK. SZOCIÁLIS ÉS EGÉSZSÉGÜGYI INTÉZMÉNYE	98	98	93	100.2	105.8
2501 V. KER. BELVÁROS-LIPÓTVÁROS EGÉSZSÉGÜGYI SZOLGÁLAT	159	148	158	92.9	93.4
3612 XVI. KERÜLET KERTVÁROSI EGÉSZSÉGÜGYI SZOLGÁLATA	159	155	159	97.4	97.4
3701 XVII. KER. ÖNK. EGÉSZSÉGÜGYI SZOLG.	58	55	57	95.9	97.0
4101 CSEPELI EGÉSZSÉGÜGYI SZOLGÁLAT	240	247	239	103.1	103.3
Összesen	1 973	1 955	1 973	99.1	99.1

Fogorvosi rendelőintézetek - Teljes munkaidőben foglalkoztatottak összesen

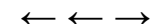
Intézet	Átlag létszám (fő/hó)			Létszám vált.	
	2008. 10 - 12. hó	2009. 10- 12. hó	2008. 01 - 12. hó	2008. 10 - 12 hó=100%	2008. 01 - 12 hó=100%
2800 FŐV. ÖNK. KÖZPONTI STOMATOLÓGIAI INTÉZET	111	109	105	97.8	103.8
Összesen	111	109	105	97.8	103.8

Egyéb intézetek - Teljes munkaidőben foglalkoztatottak összesen

Intézet	Átlag létszám (fő/hó)			Létszám vált.	
	2008. 10 - 12. hó	2009. 10- 12. hó	2008. 01 - 12. hó	2008. 10 - 12 hó=100%	2008. 01 - 12 hó=100%
0235 BÁNYÁSZATI UTÓKEZELŐ ÉS ÉJJELI SZANATÓRIUM, KOMLÓ	30	30	30	98.2	99.4
Összesen	30	30	30	98.2	99.4
Együtt összesen	41 922	41 594	41 967	99.2	99.1

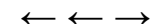
**Súlyponti kórházak - Teljes munkaidőben foglalkoztatottak összesen**

Intézet		Átlag jövedelem (Ft/fő/hó)			Jövedelem vált.	
		2008. 10 - 12. hó	2009. 10- 12. hó	2008. 01 - 12. hó	2008. 10 - 12 hó=100%	2008. 01 - 12 hó=100%
0118	FŐV. ÖNK. UZSOKI UTCAI KÓRHÁZ	197 878	191 420	204 268	96.7	93.7
0301	BKM-I ÖNK. KÓRHÁZA A SZEGEDI TUD. EGY. ÁLT. ORVOSTUD. KAR OKT. K	205 362	198 260	203 324	96.5	97.5
0401	BÉKÉS MEGYE KÉPVISELŐTESTÜLETE PÁNDY KÁLMÁN KORHÁZA, GYULA	173 366	164 829	177 034	95.1	93.1
0502	BAZ MEGYEI KORHÁZ ÉS EGYETEMI OKTATÓ KÓRHÁZ, MISKOLC	200 985	180 167	195 119	89.6	92.3
0504	SÁTORALJAUJHELY VÁROSI ÖNK ERZSÉBET KORHÁZA	165 381	160 008	171 695	96.8	93.2
0506	ALMÁSI BALOGH PÁL EGÉSZSÉGÜGYI ÉS NON PROFIT KFT, ÓZD	196 266	157 693	183 561	80.3	85.9
0601	DR. BUGYI ISTVÁN KÓRHÁZ, SZENTES	173 726	165 434	182 592	95.2	90.6
0701	FEJÉR MEGYEI SZENT GYÖRGY KÓRHÁZ, SZÉKESFEHÉRVÁR	181 295	173 194	185 198	95.5	93.5
0801	PETZ ALADÁR MEGYEI KÓRHÁZ GYŐR	185 432	176 731	188 411	95.3	93.8
0802	SOPRON MJV. ERZSÉBET KÓRHÁZ DEOEC OKTATÓ KÓRHÁZA	182 936	166 237	177 905	90.9	93.4
1201	SZENT LÁZÁR MEGYEI KORHÁZ, SALGÓTARJÁN	174 893	160 752	178 413	91.9	90.1
1304	VÁC JÁVORSZKY ÖDÖN KORHÁZ	188 247	185 318	193 595	98.4	95.7
1402	SIÓFOK VÁROS KÓRHÁZ ÉS RENDELŐINTÉZETE	197 288	169 819	190 209	86.1	89.3
1501	SZ-SZ-B. MEGYEI ÖNK. JÓSA ANDRÁS OKTATÓ KÓRHÁZA, NYÍREGYHÁZA	196 898	175 757	205 774	89.3	85.4
1505	SZ-SZ-B MEGYEI ÖNK. SZATMÁR-BEREGI KÓRHÁZ ÉS GYÓGYFÜRDŐ, FEH	161 771	144 650	172 898	89.4	83.7
1601	JNSZ MEGYEI HETÉNYI G. KÓRHÁZ-RENDELŐINTÉZET SZOLNOK	188 433	189 907	191 113	100.8	99.4
1603	KÁTAI G. KÓRHÁZ-RENDELŐINTÉZET, KARCAG	161 267	160 009	162 568	99.2	98.4
Összesen		186 987	175 294	189 366	93.7	92.6



Területi kórházak - Teljes munkaidőben foglalkoztatottak összesen

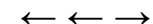
Intézet		Átlag jövedelem (Ft/fő/hó)			Jövedelem vált.	
		2008. 10 - 12. hó	2009. 10- 12. hó	2008. 01 - 12. hó	2008. 10 - 12 hó=100%	2008. 01 - 12 hó=100%
0108	FŐV. ÖNK. VISEGRÁDI REHABILITÁCIÓS SZAKKÓRHÁZ	164 388	182 570	170 675	111.1	107.0
0109	FŐV. ÖNK. EGY. SZT. ISTVÁN ÉS SZT. LÁSZLÓ KÓRHÁZ-RENDELŐINTÉZET	204 343	200 233	208 376	98.0	96.1
0119	FŐVÁROSI ÖNKORMÁNYZAT NYÍRŐ GYULA KÓRHÁZ	176 445	166 424	182 035	94.3	91.4
0121	FŐV. ÖNK. KÁROLYI SÁNDOR KÓRHÁZ-RENDELŐINTÉZET	190 237	191 479	199 410	100.7	96.0
0131	BUDAPESTI MÓDSZERTANI SZOC. KÖZP. ÉS INTÉZMÉNYEI	263 734	282 340	265 655	107.1	106.3
0201	BM-I KÓRHÁZ, PÉCS	205 501	210 869	206 189	102.6	102.3
0204	MOHÁCS VÁROSI KÓRHÁZ	171 200	161 011	178 792	94.0	90.1
0303	KALOCSA VÁROSI ÖNKORMÁNYZAT KÓRHÁZ-RENDELŐINTÉZET	173 858	163 300	180 587	93.9	90.4
0304	KISKUNFÉLEGYHÁZA VÁROSI KORHÁZ-REND. INT. GYÓGYFÜRDŐ ÉS REH,	162 719	156 832	169 415	96.4	92.6
0402	BÉKÉSCSABA MEGYEI JOGU VÁROS ÖNKORM RÉTHY PÁL KORHÁZ RENDI	181 506	174 397	186 975	96.1	93.3
0403	OROSHÁZA VÁROSI ÖNKORMÁNYZAT KORHÁZ	180 244	181 592	184 916	100.7	98.2
0507	BAZ M. ÖNK II. RÁKOCZI FERENC KORHÁZ, SZIKSZÓ	144 882	144 197	149 632	99.5	96.4
0508	KOCH ROBERT KORHÁZ, EDELÉNY	151 339	148 987	160 732	98.4	92.7
0512	MISKOLC SZENT FERENC REHABILITÁCIÓS KORHÁZ	188 056	182 843	190 849	97.2	95.8
0513	BAZ M ÖNK PSZICHIÁTRIAI SZAKKORHÁZ ÉS BETEGOTTHON, IZSÓFALVA	215 392	200 449	175 667	93.1	114.1
0514	BAZ MEGYEI MOZGÁSSZERVI REHABILITÁCIÓS KÖZPONT, MEZŐKÖVESD	177 959	162 592	168 360	91.4	96.6
0602	HÓDMEZŐVÁSÁRHELY MJV ÖNK. ERZSÉBET KÓRHÁZ RENDELŐINTÉZET	183 461	177 683	185 675	96.9	95.7
0605	DR. DIÓSSZILÁGYI SÁMUEL KÓRHÁZ-RENDELŐINTÉZET, MAKÓ	159 028	153 170	163 531	96.3	93.7
0606	CSONGRÁD MEGYEI ÖNKORMÁNYZAT MELLKASI BETEGSÉGEK SZAKKOR	205 270	172 498	195 758	84.0	88.1
0703	MÓR VÁROSI KÓRHÁZ-RENDELŐINTÉZET	241 174	206 180	199 633	85.5	103.3
0803	KAROLINA KORHÁZ-RENDELŐINTÉZET, MOSONMAGYARÓVÁR	167 361	160 363	167 018	95.8	96.0
0804	MARGIT KÓRHÁZ, CSORNA	170 340	165 739	175 724	97.3	94.3
0805	LUMNICZER S. VÁROSI KORHÁZ-RENDELŐINTÉZET, KAPUVÁR	158 685	150 199	156 306	94.7	96.1
0902	TERÜLETI KÓRHÁZ BERETTYÓÚJFALU	167 763	164 847	173 814	98.3	94.8
1102	VASZARY KOLOS KÓRHÁZ ESZTERGOM	195 641	196 498	197 514	100.4	99.5
1103	ÁRPÁD-HÁZI SZENT ERZSÉBET SZAKKORHÁZ ÉS RENDELŐINTÉZET, TATA	188 411	176 520	186 598	93.7	94.6
1104	KOMÁROM VÁROS SELYE JÁNOS KORHÁZ	204 296	201 785	210 881	98.8	95.7
1106	KISBÉR VÁROSI ÖNK. POLGÁRMESTERI HIVATAL BATTHYÁNY KÁZMÉR SZ	148 226	162 497	146 042	109.6	111.3
1202	DR KENESSEY ALBERT KORHÁZ-RENDELŐINTÉZET, BALASSAGYARMAT	188 284	178 074	186 964	94.6	95.2
1203	MARGIT KÓRHÁZ, PÁSZTO	164 212	164 589	166 364	100.2	98.9
1301	SZENT RÓKUS KÓRHÁZ ÉS INTÉZMÉNYEI, BUDAPEST	174 483	171 919	182 200	98.5	94.4
1303	NAGYKÖRÖS VÁROS REHABILITÁCIÓS SZAKKÓRHÁZ ÉS RENDELŐINTÉZET	191 672	190 594	177 544	99.4	107.4
1306	TÜDŐGYÓGYINTÉZET, TÖRÖKBÁLINT	292 122	247 771	244 367	84.8	101.4
1502	TERÜLETI KÓRHÁZ, MÁTÉSZALKA	181 636	175 795	185 403	96.8	94.8
1506	SZ-SZ-B MEGYEI ÖNK. PSZICHIÁTRIAI SZAKKÓRHÁZ, NAGYKÁLLÓ	166 546	148 988	171 360	89.5	86.9
1702	BONYHÁD VÁROSI KÓRHÁZ-RENDELŐINTÉZET	152 603	157 326	157 049	103.1	100.2
1803	ÖNKORMÁNYZATI KÓRHÁZ, SÁRVÁR	172 157	201 346	168 395	117.0	119.6
1805	KEMENESALJAI EGYESITETT KÓRHÁZ CELLDÖMÖLK	165 933	162 720	171 113	98.1	95.1
1822	RENDELŐINTÉZET, SZENTGOTTHÁRD	181 498	178 498	187 744	98.3	95.1
1903	PÁPA GRÓF ESTERHÁZY KÓRHÁZ ÉS RENDELŐINTÉZETI SZAKRENDELŐ	176 240	167 090	178 935	94.8	93.4

**Területi kórházak - Teljes munkaidőben foglalkoztatottak összesen (folytatás)**

Intézet		Átlag jövedelem (Ft/fő/hó)			Jövedelem vált.	
		2008. 10 - 12. hó	2009. 10- 12. hó	2008. 01 - 12. hó	2008. 10 - 12 hó=100%	2008. 01 - 12 hó=100%
1908	ZIRC VÁROSI ERZSÉBET KÓRHÁZ-RENDELŐINTÉZET	154 614	157 754	154 062	102.0	102.4
1911	VESZPRÉM MEGYEI ÖNKORMÁNYZAT TUDÓGYÓGYINTÉZETE, FARKASGY	160 539	165 382	163 969	103.0	100.9
1912	AJKA MAGYAR IMRE KÓRHÁZ	171 648	164 431	171 254	95.8	96.0
2203	BUDAPESTI SZENT FERENC KÓRHÁZ	142 167	138 835	141 462	97.7	98.1
9521	MÁV KÓRHÁZ ÉS RENDELŐINTÉZET, SZOLNOK	175 829	167 441	179 308	95.2	93.4
Összesen		182 961	177 685	185 074	97.1	96.0

Szakorvosi rendelőintézetek - Teljes munkaidőben foglalkoztatottak összesen

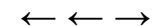
Intézet		Átlag jövedelem (Ft/fő/hó)			Jövedelem vált.	
		2008. 10 - 12. hó	2009. 10- 12. hó	2008. 01 - 12. hó	2008. 10 - 12 hó=100%	2008. 01 - 12 hó=100%
..	EGÉSZSÉGÜGYI ELLÁTÁST SZERVEZŐ KHT, FONYÓD	150 104	165 730	139 285	110.4	119.0
..	EGÉSZSÉGÜGYI INTÉZMÉNY, DUNAVECSE	144 157	135 894	142 062	94.3	95.7
..	EGÉSZSÉGÜGYI KÖZPONT, KUNSZENTMIKLÓS	157 152	168 983	156 479	107.5	108.0
..	EGÉSZSÉGÜGYI KÖZPONT, TISZAKÉCSKE	169 301	163 998	173 701	96.9	94.4
..	SZAKORVOSI RENDELŐINTÉZET, GYÓMRŐ	144 452	149 214	146 093	103.3	102.1
0221	PÉCS MJV, EGYESITETT EÜ,INT,-EK IGAZGATÓSÁGA	216 915	194 056	215 007	89.5	90.3
0420	BÉKÉS VÁROS EGYESITETT EÜ. INT. ÉS RENDELŐINTÉZET	220 187	201 440	198 424	91.5	101.5
0421	VÁROSI EGÉSZSÉGÜGYI INTÉZMÉNY, GYOMAENDRÓD	220 319	190 733	223 768	86.6	85.2
0511	MEZŐKÖVESD VÁROSI ÖNKORMÁNYZAT RENDELŐINTÉZETE	190 678	174 276	181 293	91.4	96.1
0525	SÁROSPATAK VÁROSI ÖNK. RENDELŐINTÉZETE	164 120	147 525	168 587	89.9	87.5
0526	VÁROSI RENDELŐINTÉZET, TISZAÚJVÁROS	168 170	181 229	168 650	107.8	107.5
0927	JÁRÓBETEG - ELLÁTÓ CENTRUM HAJDÚSZOBOSZLÓ	237 874	231 053	206 987	97.1	111.6
1322	DABAS DR. HALÁSZ GÉZA SZAKORVOSI RENDELŐINTÉZET	221 123	187 900	207 259	85.0	90.7
1323	DUNAKESZI VÁROS ÖNKORMÁNYZATÁNAK SZAKORVOSI RENDELŐINTÉZE	173 226	171 067	183 171	98.8	93.4
1325	GÖDÖLLŐ VÁROS TORMAY KÁROLY EGÉSZSÉGÜGYI KÖZPONT	214 536	199 295	196 297	92.9	101.5
1326	SZAKORVOSI RENDELŐINTÉZET, MONOR	171 237	160 822	182 211	93.9	88.3
1327	NAGYKÁTA SZAKORVOSI RENDELŐINTÉZET	155 271	160 724	161 972	103.5	99.2
1329	RÁCKEVE SZAKORVOSI RENDELŐINTÉZET	194 413	210 240	196 261	108.1	107.1
1330	SZENTENDRE EGÉSZSÉGÜGYI INTÉZMÉNY	226 236	259 712	199 298	114.8	130.3
1331	SZAKORVOSI RENDELŐINTÉZET, TAKSONY	233 477	144 546	187 492	61.9	77.1
1622	VÁROSI EGÉSZSÉGÜGYI KÖZPONT, KUNSZENTMÁRTON	190 245	187 484	189 037	98.5	99.2
1624	EGYESÍTETT GYÓGYÍTÓ MEGELŐZŐ INTÉZET, TÖRÖKSZENTMIKLÓS	162 226	150 253	156 635	92.6	95.9
1721	PAKS VÁROS RENDELŐ INTÉZETE	204 320	200 286	191 210	98.0	104.7
1922	BALATONFÜRED VÁROSI RENDELŐINTÉZET	195 071	171 003	184 822	87.7	92.5
2020	DR HETES FERENC SZAKORVOSI RENDELŐINTÉZET, LENTI	167 058	159 456	169 191	95.4	94.2
2101	BUDAVÁRI ÖNK. EGÉSZSÉGÜGYI SZOLGÁLATA	239 797	219 442	241 836	91.5	90.7

**Szakorvosi rendelőintézetek - Teljes munkaidőben foglalkoztatottak összesen (folytatás)**

Intézet		Átlag jövedelem (Ft/fő/hó)			Jövedelem vált.	
		2008. 10 - 12. hó	2009. 10- 12. hó	2008. 01 - 12. hó	2008. 10 - 12 hó=100%	2008. 01 - 12 hó=100%
2201	II. KERÜLETI ÖNKORMÁNYZAT EGÉSZSÉGÜGYI SZOLGÁLAT	212 416	191 006	204 515	89.9	93.4
2301	ÓBUDA-BÉKÁSMEGYER EGÉSZSÉGÜGYI SZOLG. KHT.	179 781	163 693	186 880	91.1	87.6
2601	VI. KER. ÖNK. TERÉZVÁROSI EGÉSZSÉGÜGYI SZOLGÁLAT	259 903	233 855	230 066	90.0	101.6
2801	VIII. KER. JÓZSEFVÁROSI EGÉSZSÉGÜGYI SZOLGÁLAT	179 786	176 629	188 649	98.2	93.6
3501	XV. KERÜLETI ÖNKORMÁNYZAT EGÉSZSÉGÜGYI INTÉZMÉNY	186 682	179 646	191 981	96.2	93.6
3901	XIX. KER. ÖNK. KISPESTI EÜ. INT.	197 233	182 980	202 297	92.8	90.5
Összesen		198 681	185 149	194 714	93.2	95.1

Alapellátási rendelőintézetek - Teljes munkaidőben foglalkoztatottak összesen

Intézet		Átlag jövedelem (Ft/fő/hó)			Jövedelem vált.	
		2008. 10 - 12. hó	2009. 10- 12. hó	2008. 01 - 12. hó	2008. 10 - 12 hó=100%	2008. 01 - 12 hó=100%
	ERZSÉBETVÁROSI EGÉSZSÉGÜGYI SZOLGÁLAT	208 988	196 621	223 023	94.1	88.2
	KÖBÁNYAI EGÉSZSÉGÜGYI SZOLGÁLAT	219 469	211 137	206 278	96.2	102.4
..	DR. TÖRÖK SÁNDOR EGÉSZSÉGÜGYI KÖZPONT B.BOGLÁR	169 952	175 573	153 049	103.3	114.7
..	EGÉSZSÉGÜGYI ALAPELLÁTÁSI INTÉZMÉNY, ZALAEGERSZEG	180 085	172 461	180 505	95.8	95.5
..	EGÉSZSÉGÜGYI ALAPELLÁTÓ INTÉZMÉNY, SZOMBATHELY	196 992	203 499	195 857	103.3	103.9
..	EGÉSZSÉGÜGYI, SZOCIÁLIS ÉS BÖLCSŐDEI IGAZGATÓSÁG, NYÍREGYHÁZ/	186 969	184 010	195 662	98.4	94.0
..	EGYESITETT EGÉSZSÉGÜGYI ÉS SZOCIÁLIS INTÉZMÉNY, RÉTSÁG	176 683	144 540	183 755	81.8	78.7
..	EÜ. ÉS SZOC.INT. IG., SZEGEDI TUD.EGYETEM HÁZIORVOSI OKT. KP. KEC:	210 610	209 454	210 449	99.5	99.5
..	GYÓGYÍTÓ MEGELŐZŐ INTÉZMÉNY, SAJÓSZENTPÉTER	162 255	162 079	157 152	99.9	103.1
..	GYULA VÁROS ÖNKORMÁNYZATÁNAK EGÉSZSÉGÜGYI ALAPELLÁTÁSI INT	175 290	164 416	181 658	93.8	90.5
..	KOMÁROM VÁROS ÖNKORMÁNYZAT ALAPELLÁTÁSI SZOLGÁLATA	212 264	218 057	225 740	102.7	96.6
..	LAJOSMIZSE VÁROS ÖNKORMÁNYZATA EGÉSZSÉGÜGYI GYERMEKJOLÉT	179 514	176 540	178 478	98.3	98.9
..	NAGYKANIZSA MJV ÖNKORMÁNYZAT EGÉSZSÉGÜGYI ALAPELLÁTÁSI INT.	175 311	169 729	178 785	96.8	94.9
..	PILISVÖRÖSVÁR SZAKORVOSI RENDELŐINTÉZET	176 631	153 130	176 059	86.7	87.0
..	SZÉKESFEHÉRVÁR MJV. ÖNK. HUMÁN SZOLGÁLTATÓ INTÉZETE	217 659	211 221	220 914	97.0	95.6
..	TAB VÁROS EGÉSZSÉGÜGYI SZOLGÁLATA	145 784	158 398	149 492	108.7	106.0
..	VÁROSI ÖNKORMÁNYZAT EGÉSZSÉGÜGYI ALAPELLÁTÁSI INTÉZET (EGALI),	175 123	163 871	168 769	93.6	97.1
..	VESZPRÉM MEGYEI JOGU VÁROS EGÉSZSÉGÜGYI ALAPELLÁTÁSI INTÉZM	218 792	214 245	212 281	97.9	100.9
0524	SZÁNTÓ J. ENDRE EGYESITETT SZOCIÁLIS ÉS EGÉSZSÉGÜGYI INTÉZET, S	188 940	170 556	185 361	90.3	92.0
0926	HAJDÚNÁNÁS VÁROSI SZAKORVOSI RENDELŐINTÉZET ÉS ÁPOLÁSI INT.	216 563	185 536	178 825	85.7	103.8
1335	ÉRD MEGYEI JOGÚ VÁROS ÖNKORM. SZAKORVOSI RENDELŐINTÉZETE	214 399	181 094	202 407	84.5	89.5
1420	BARCS VÁROS ÖNKORMÁNYZATA JÁROBETEGELLÁTÓ INTÉZMÉNYEK	165 058	151 587	170 987	91.8	88.7
1541	VÁROSI EGÉSZSÉGÜGYI ALAPELLÁTÁS, KISVÁRDA	222 334	221 954	209 445	99.8	106.0
1623	KÜTHY ELEK EGÉSZSÉGÜGYI INTÉZMÉNY, TISZAFÜRED	147 675	144 625	154 047	97.9	93.9
1927	PÁPA VÁROS ÖNKORMÁNYZATÁNAK EÜ. ALAPELLÁTÁSI INTÉZETE	182 967	187 858	177 841	102.7	105.6
2022	VÁROSI ÖNKORM. EGÉSZSÉGÜGYI KÖZPONTJA, ZALASZENTGRÓT	202 889	202 073	187 486	99.6	107.8

**Alapellátási rendelőintézetek - Teljes munkaidőben foglalkoztatottak összesen (folytatás)**

Intézet		Átlag jövedelem (Ft/fő/hó)			Jövedelem vált.	
		2008. 10 - 12. hó	2009. 10- 12. hó	2008. 01 - 12. hó	2008. 10 - 12 hó=100%	2008. 01 - 12 hó=100%
2401	IV. KER. ÖNK. SZOCIÁLIS ÉS EGÉSZSÉGÜGYI INTÉZMÉNYE	206 814	176 640	196 698	85.4	89.8
2501	V. KER. BELVÁROS-LIPÓTVÁROS EGÉSZSÉGÜGYI SZOLGÁLAT	276 793	323 023	257 413	116.7	125.5
3612	XVI. KERÜLET KERTVÁROSI EGÉSZSÉGÜGYI SZOLGÁLATA	200 903	175 102	190 389	87.2	92.0
3701	XVII. KER. ÖNK. EGÉSZSÉGÜGYI SZOLG.	213 498	224 304	222 478	105.1	100.8
4101	CSEPELI EGÉSZSÉGÜGYI SZOLGÁLAT	203 932	215 047	194 674	105.5	110.5
Összesen		206 096	201 144	200 799	97.6	100.2

Fogorvosi rendelőintézetek - Teljes munkaidőben foglalkoztatottak összesen

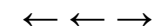
Intézet		Átlag jövedelem (Ft/fő/hó)			Jövedelem vált.	
		2008. 10 - 12. hó	2009. 10- 12. hó	2008. 01 - 12. hó	2008. 10 - 12 hó=100%	2008. 01 - 12 hó=100%
2800	FŐV. ÖNK. KÖZPONTI STOMATOLÓGIAI INTÉZET	181 417	178 200	193 206	98.2	92.2
Összesen		181 417	178 200	193 206	98.2	92.2

Egyéb intézetek - Teljes munkaidőben foglalkoztatottak összesen

Intézet		Átlag jövedelem (Ft/fő/hó)			Jövedelem vált.	
		2008. 10 - 12. hó	2009. 10- 12. hó	2008. 01 - 12. hó	2008. 10 - 12 hó=100%	2008. 01 - 12 hó=100%
0235	BÁNYÁSZATI UTÓKEZELŐ ÉS ÉJJELI SZANATÓRIUM, KOMLÓ	147 653	135 061	143 283	91.5	94.3
Összesen		147 653	135 061	143 283	91.5	94.3
Együtt összesen		187 065	178 100	188 563	95.2	94.5

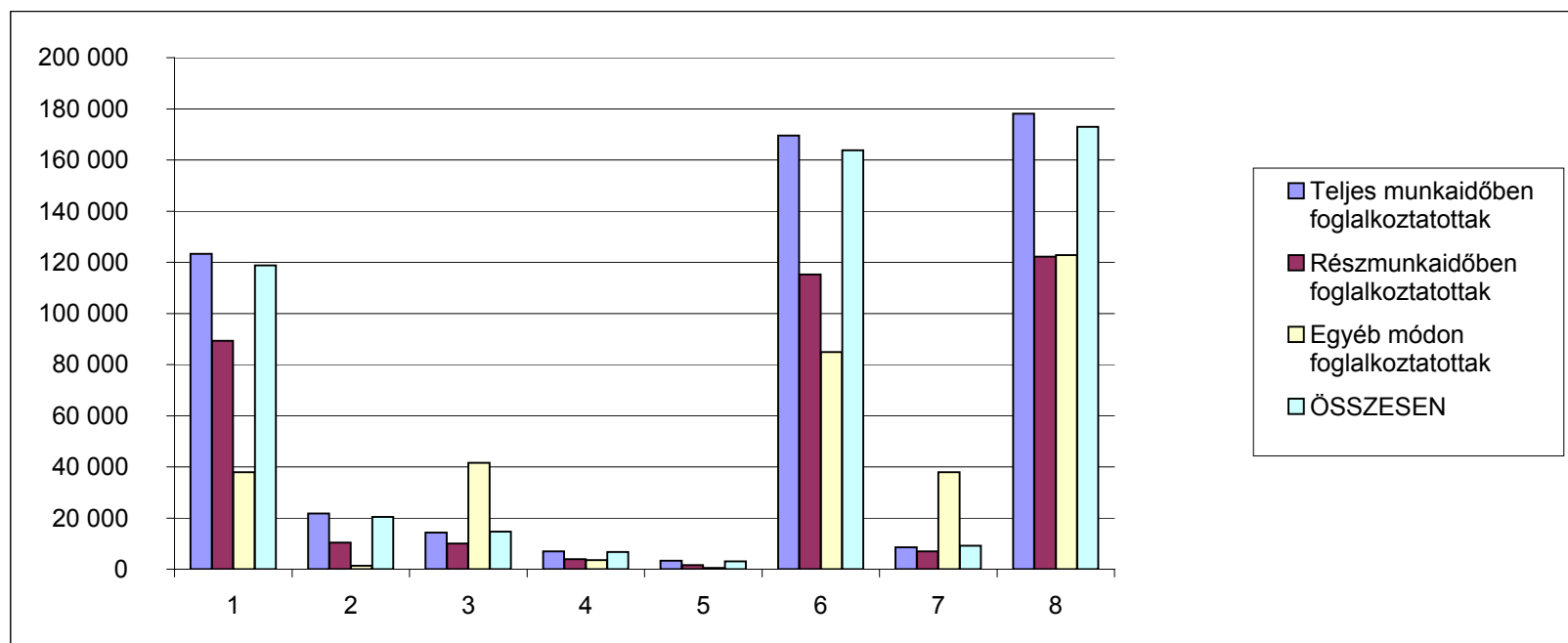
MELLÉKLET

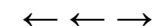
Vissza a tartalomjegyzékhez



Átlagos létszám és illetményadatok foglalkoztatási formák szerint 2009.IV. negyedév, MÁK bérszámfejtési adatok

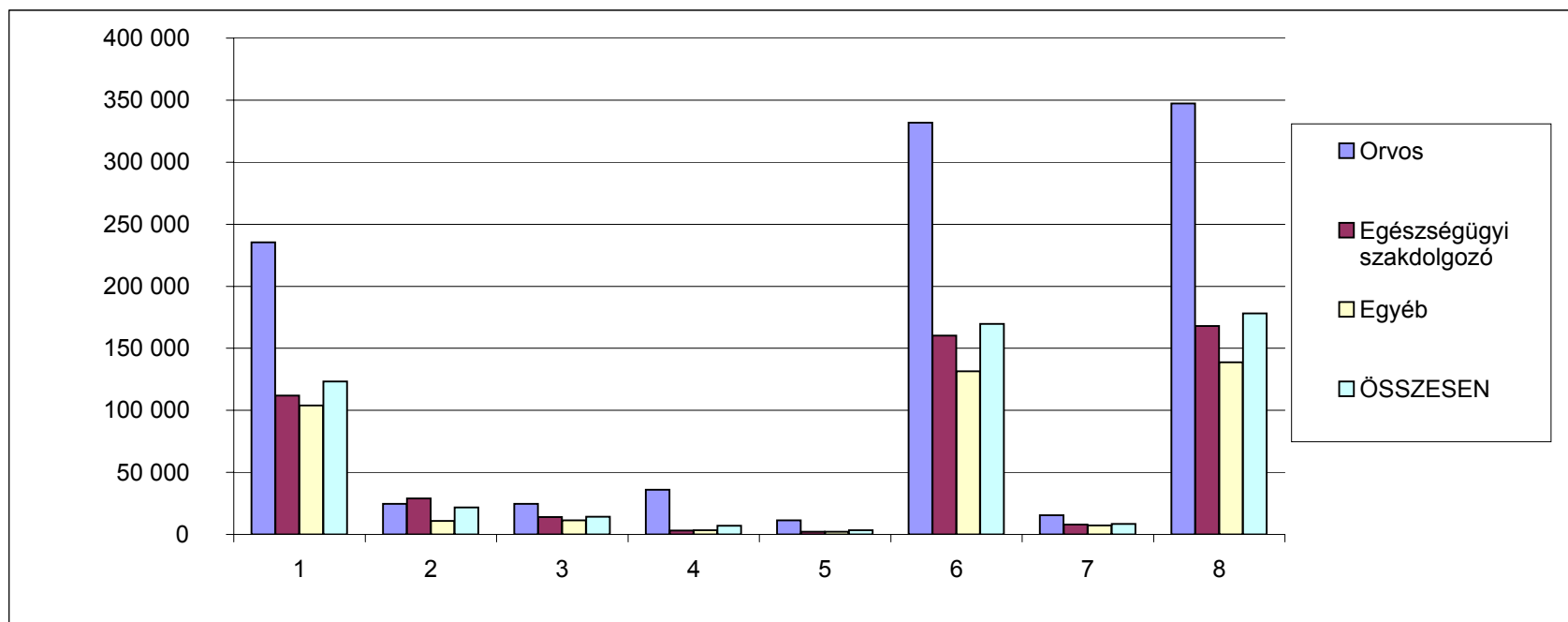
Megnevezés	Személyi juttatás terhére történő kifizetés						Kereset összesen	Egyéb juttatások	Jövedelem összesen	Minta átlaglétszáma
	Kereset									
	Alapilletmény	Illetmény pótlékok	Illetmény kiegészítések	Ügyeleti, készenléti díj	Túlmunka díj					
	Ft/fő/hó	Ft/fő/hó	Ft/fő/hó	Ft/fő/hó	Ft/fő/hó					
Teljes munkaidőben foglalkoztatottak	123 271	21 768	14 262	6 984	3 278	169 563	8 537	178 100	41 594	
Részmunkaidőben foglalkoztatottak	89 350	10 379	9 985	3 888	1 600	115 202	7 011	122 213	2 952	
Egyéb módon foglalkoztatottak	37 942	1 406	41 541	3 541	435	84 865	37 890	122 755	1 230	
ÖSSZESEN	118 790	20 486	14 719	6 692	3 093	163 780	9 227	173 008	45 776	
Összesenből nyugdíjas	141 086	15 478	26 117	6 022	2 530	191 234	18 987	210 221	3 291	
ÁBRÁBAN	1	2	3	4	5	6	7	8		

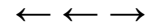




Átlagos létszám és illetményadatok fő munkaköri csoportok szerint 2009.IV. negyedév, teljes munkaidőben foglalkoztatottak, MÁK bérszámfejtési adatok

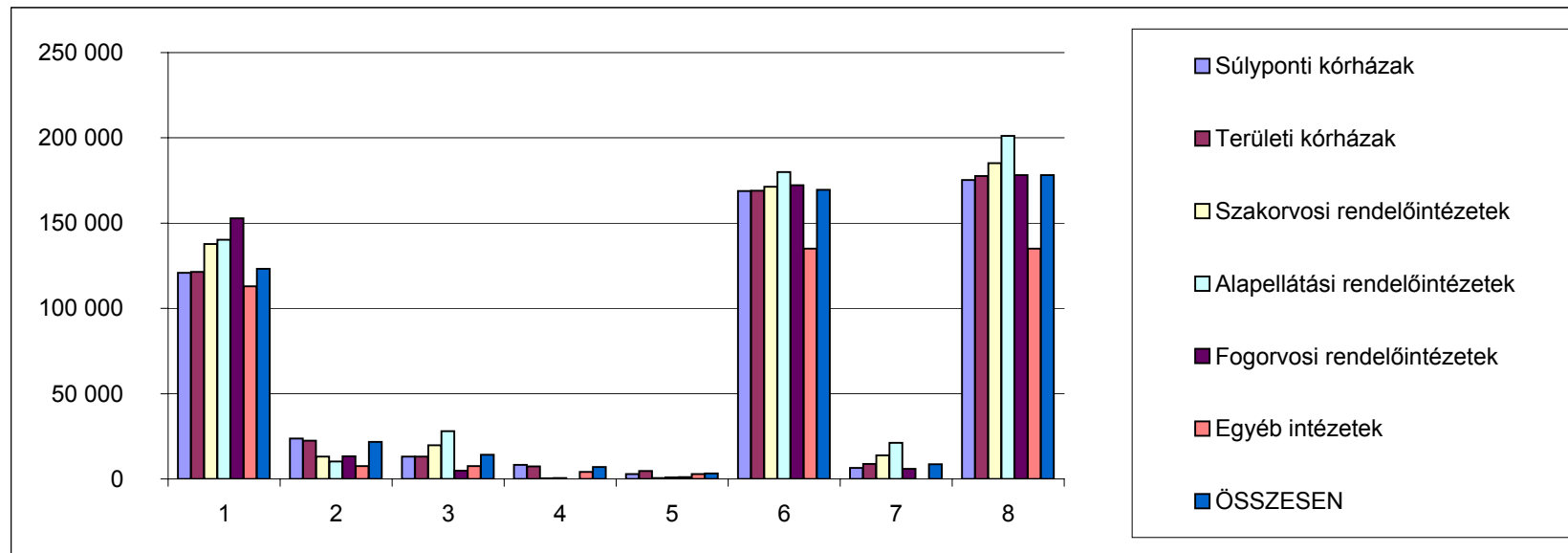
Megnevezés	Személyi juttatás terhére történő kifizetés						Kereset összesen	Egyéb juttatások	Jövedelem összesen	Minta átlagléttszáma
	Kereset									
	Alapilletmény	Illetmény pótlékok	Illetmény kiegészítések	Ügyeleti, készenléti díj	Túlmunka díj					
	Ft/fő/hó	Ft/fő/hó	Ft/fő/hó	Ft/fő/hó	Ft/fő/hó					
Orvos	235 407	24 671	24 640	35 901	11 283	331 902	15 401	347 303	4 864	
Egészségügyi szakdolgozó	111 785	29 101	14 047	3 068	2 223	160 224	7 865	168 089	21 192	
Egyéb	103 834	10 858	11 306	3 274	2 210	131 482	7 304	138 786	15 538	
ÖSSZESEN	123 271	21 768	14 262	6 984	3 278	169 563	8 537	178 100	41 594	
ÁBRÁBAN	1	2	3	4	5	6	7	8		





**A teljes munkaidőben foglalkoztatottak létszám és illetmény adatai intézmény csoportok szerint 2009.IV. negyedév, MÁK
bérszámfejtési adatok**

Megnevezés	Személyi juttatás terhére történő kifizetés						Jövedelem összesen	Minta átlaglét szá ma	
	Kereset					Kereset összesen			Egyéb juttatások
	Alapilletmény	Illetmény pótlékok	Illetmény kiegészítések	Ügyeleti, készenléti díj	Túlmunka díj				
	Ft/fő/hó	Ft/fő/hó	Ft/fő/hó	Ft/fő/hó	Ft/fő/hó	Ft/fő/hó			Ft/fő/hó
Súlyponti kórházak	120 912	23 629	13 134	8 336	2 851	168 863	6 431	175 294	20 326
Területi kórházak	121 482	22 401	13 142	7 315	4 599	168 939	8 746	177 685	16 336
Szakorvosi rendelőintézetek	137 705	13 185	19 736	144	503	171 272	13 877	185 149	2 838
Alapellátási rendelőintézetek	140 297	10 277	28 017	522	827	179 941	21 204	201 144	1 955
Fogorvosi rendelőintézetek	152 876	13 344	4 926	0	1 149	172 296	5 904	178 200	109
Egyéb intézetek	112 934	7 585	7 497	4 192	2 853	135 061	0	135 061	30
ÖSSZESEN	123 271	21 768	14 262	6 984	3 278	169 563	8 537	178 100	41 594
ÁBRÁBAN	1	2	3	4	5	6	7	8	



A kereset elemek változása fő munkaköri csoportonként, az előző negyedévhez hasonlítva 2009.IV. negyedév, teljes munkaidőben foglalkoztatottak, MÁK bérszámfejtési adatok

Megnevezés	2008. II. név	2008. III. név	2008. IV. név	2009. I. név	2009. II. név	2009. III. név	2009. IV. név	Változás 2009.IV. név - 2008.IV. név		Változás 2008. II-III. név		Változás 2008. III-IV. név		Változás 2009.I. név - 2008.IV. név		Változás 2009.II. név - 2009.I. név		Változás 2009.III. név - 2008.III. név		
	Illetmény elemek (Ft/fő/hó)							Eltérés	%	Eltérés	%	Eltérés	%	Eltérés	%	Eltérés	%	Eltérés	%	
Orvosok																				
Alapilletmény	229 633	230 333	230 566	235 160	235 455	236 340	235 407	4 841	102.1	700	100.3	233	100.1	4 594	102.0	295	100.1	6 007	102.6	
Illetmény pótlékok	24 142	23 763	24 137	23 687	24 141	24 061	24 671	534	102.2	-379	98.4	374	101.6	-450	98.1	455	101.9	298	101.3	
Illetménykiegészítés	29 348	21 808	34 646	36 436	37 847	22 169	24 640	-10 006	71.1	-7 540	74.3	12 838	158.9	1 790	105.2	1 410	103.9	361	101.7	
13. havi illetmény	18 772	18 821	12 938	3 253	0	0	0	-12 938	0.0	49	100.3	-5 883	68.7	-9 684	25.1	-3 253	0.0	-18 821	0.0	
Ügyeleti, készenléti díj	43 853	42 546	38 715	40 304	38 168	41 853	35 901	-2 814	92.7	-1 307	97.0	-3 831	91.0	1 589	104.1	-2 136	94.7	-693	98.4	
Túlmunkadíj	10 939	11 849	10 920	12 721	10 706	12 676	11 283	363	103.3	910	108.3	-930	92.2	1 801	116.5	-2 014	84.2	827	107.0	
Kereset	356 688	349 120	351 921	351 560	346 317	337 099	331 902	-20 019	94.3	-7 568	97.9	2 801	100.8	-361	99.9	-5 244	98.5	-12 022	96.6	
Egyéb személyi juttatás	7 951	14 217	16 626	9 153	8 799	15 277	15 401	-1 224	92.6	6 266	178.8	2 409	116.9	-7 473	55.1	-355	96.1	1 060	107.5	
Jövedelem	364 639	363 337	368 547	360 713	355 115	352 376	347 303	-21 243	94.2	-1 302	99.6	5 210	101.4	-7 833	97.9	-5 598	98.4	-10 961	97.0	
Egészségügyi szakdolgozók																				
Alapilletmény	109 156	110 626	109 882	111 171	111 214	112 387	111 785	1 903	101.7	1 470	101.3	-744	99.3	1 290	101.2	43	100.0	1 761	101.6	
Illetmény pótlékok	30 127	30 050	29 827	29 258	29 491	29 529	29 101	-726	97.6	-77	99.7	-223	99.3	-569	98.1	232	100.8	-521	98.3	
Illetménykiegészítés	12 184	6 048	14 282	15 521	16 167	13 916	14 047	-235	98.4	-6 136	49.6	8 234	236.1	1 239	108.7	646	104.2	7 868	230.1	
13. havi illetmény	9 039	9 045	6 226	1 669	0	0	0	-6 226	0.0	6	100.1	-2 819	68.8	-4 557	26.8	-1 669	0.0	-9 045	0.0	
Ügyeleti, készenléti díj	3 636	3 401	3 244	3 282	3 281	3 255	3 068	-177	94.6	-235	93.5	-156	95.4	37	101.2	0	100.0	-146	95.7	
Túlmunkadíj	2 942	2 956	2 605	3 441	2 882	3 241	2 223	-382	85.3	14	100.5	-350	88.1	836	132.1	-559	83.8	285	109.7	
Kereset	167 084	162 125	166 066	164 342	163 036	162 327	160 224	-5 842	96.5	-4 959	97.0	3 940	102.4	-1 723	99.0	-1 306	99.2	202	100.1	
Egyéb személyi juttatás	5 914	8 954	7 407	5 361	6 329	9 936	7 865	457	106.2	3 040	151.4	-1 547	82.7	-2 046	72.4	968	118.0	981	111.0	
Jövedelem	172 998	171 079	173 473	169 704	169 365	172 263	168 089	-5 384	96.9	-1 918	98.9	2 394	101.4	-3 769	97.8	-339	99.8	1 184	100.7	
Más munkakörben alkalmazottak																				
Alapilletmény	100 514	101 689	101 207	102 713	102 878	103 536	103 834	2 627	102.6	1 175	101.2	-482	99.5	1 506	101.5	165	100.2	1 847	101.8	
Illetmény pótlékok	10 003	10 035	9 997	9 887	9 880	9 917	10 858	860	108.6	32	100.3	-37	99.6	-111	98.9	-6	99.9	-118	98.8	
Illetménykiegészítés	11 003	5 315	13 512	13 634	13 854	11 306	11 306	-2 206	83.7	-5 688	48.3	8 197	254.2	122	100.9	220	101.6	5 991	212.7	
13. havi illetmény	8 232	8 293	5 747	1 729	0	0	0	-5 747	0.0	61	100.7	-2 546	69.3	-4 018	30.1	-1 729	0.0	-8 293	0.0	
Ügyeleti, készenléti díj	3 944	3 751	3 700	3 601	3 547	3 657	3 274	-426	88.5	-193	95.1	-52	98.6	-98	97.3	-55	98.5	-94	97.5	
Túlmunkadíj	2 566	2 425	2 327	3 003	2 521	2 837	2 210	-116	95.0	-141	94.5	-98	96.0	676	129.0	-482	84.0	412	117.0	
Kereset	136 261	131 508	136 490	134 567	132 680	131 253	131 482	-5 008	96.3	-4 753	96.5	4 981	103.8	-1 922	98.6	-1 887	98.6	-255	99.8	
Egyéb személyi juttatás	5 889	6 267	7 044	5 442	5 960	8 161	7 304	260	103.7	378	106.4	777	112.4	-1 602	77.3	518	109.5	1 894	130.2	
Jövedelem	142 151	137 776	143 534	140 009	138 640	139 414	138 786	-4 748	96.7	-4 375	96.9	5 758	104.2	-3 525	97.5	-1 369	99.0	1 639	101.2	
Összes foglalkoztatott																				
Alapilletmény	120 803	121 975	121 191	123 074	122 988	123 867	123 271	2 080	101.7	1 172	101.0	-784	99.4	1 884	101.6	-86	99.9	1 892	101.6	
Illetmény pótlékok	22 230	22 205	22 117	21 737	21 872	21 924	21 768	-348	98.4	-25	99.9	-88	99.6	-380	98.3	135	100.6	-281	98.7	
Illetménykiegészítés	13 861	7 699	16 436	17 366	17 916	13 963	14 262	-2 174	86.8	-6 162	55.5	8 737	213.5	930	105.7	550	103.2	6 264	181.4	
13. havi illetmény	9 941	9 964	6 856	1 881	0	0	0	-6 856	0.0	23	100.2	-3 108	68.8	-4 975	27.4	-1 881	0.0	-9 964	0.0	
Ügyeleti, készenléti díj	8 661	8 270	7 634	7 842	7 515	7 950	6 984	-650	91.5	-391	95.5	-636	92.3	208	102.7	-327	95.8	-320	96.1	
Túlmunkadíj	3 786	3 846	3 497	4 401	3 682	4 211	3 278	-220	93.7	60	101.6	-348	90.9	903	125.8	-719	83.7	365	109.5	
Kereset	179 281	173 959	177 731	176 301	173 973	171 915	169 563	-8 168	95.4	-5 322	97.0	3 771	102.2	-1 430	99.2	-2 328	98.7	-2 045	98.8	
Egyéb személyi juttatás	6 154	8 641	8 377	5 845	6 491	9 936	8 537	159	101.9	2 487	140.4	-264	96.9	-2 532	69.8	645	111.0	1 295	115.0	
Jövedelem	185 435	182 601	186 108	182 146	180 464	181 851	178 100	-8 009	95.7	-2 834	98.5	3 507	101.9	-3 962	97.9	-1 682	99.1	-750	99.6	

Az átlaglétszám alakulása 2009. IV. negyedévben foglalkoztatási formák és fő munkaköri csoportok szerint, MÁK bérszámfejtési adatok

Megnevezés	Minta átlaglétszáma (fő)				Minta átlaglétszáma (%)			
	Teljes munkaidőben	Rész munkaidőben	Egyéb módon	Összesen	Teljes munkaidőben	Rész munkaidőben	Egyéb módon	Összesen
	foglalkoztatottak				foglalkoztatottak			
2009.IV. negyedév								
Orvosok	4 864	684	559	6 107	79.6	11.2	9.2	100.0
Egészségügyi szakdolgozók	21 192	1 043	319	22 555	94.0	4.6	1.4	100.0
Más munkakörben foglalkoztatottak	15 538	1 225	352	17 114	90.8	7.2	2.1	100.0
Összesen	41 594	2 952	1 230	45 776	90.9	6.4	2.7	100.0
2008.IV. negyedév								
Orvosok	5 031	640	626	6 297	79.9	10.2	9.9	100.0
Egészségügyi szakdolgozók	22 059	1 003	352	23 413	94.2	4.3	1.5	100.0
Más munkakörben foglalkoztatottak	14 832	1 307	347	16 486	90.0	7.9	2.1	100.0
Összesen	41 922	2 950	1 325	46 196	90.7	6.4	2.9	100.0
2008. év								
Orvosok	5 140	632	635	6 407	80.2	9.9	9.9	100.0
Egészségügyi szakdolgozók	21 979	967	412	23 357	94.1	4.1	1.8	100.0
Más munkakörben foglalkoztatottak	14 848	1 286	387	16 522	89.9	7.8	2.3	100.0
Összesen	41 967	2 885	1 434	46 286	90.7	6.2	3.1	100.0

A 2009.IV. negyedévi létszám változása

2008.IV. negyedév = 100 %

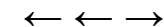
Orvosok	96.7	106.9	89.3	97.0
Egészségügyi szakdolgozók	96.1	104.0	90.8	96.3
Más munkakörben foglalkoztatottak	104.8	93.7	101.3	103.8
Összesen	99.2	100.1	92.8	99.1

2008. év = 100 %

Orvosok	94.6	108.2	88.1	95.3
Egészségügyi szakdolgozók	96.4	107.9	77.5	96.6
Más munkakörben foglalkoztatottak	104.6	95.2	90.9	103.6
Összesen	99.1	102.3	85.8	98.9

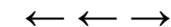
2009.III.negyedév = 100 %

Orvosok	98.3	103.7	100.5	99.1
Egészségügyi szakdolgozók	95.8	97.0	109.8	96.1
Más munkakörben foglalkoztatottak	104.4	98.4	106.6	104.0
Összesen	99.2	99.0	104.5	99.3



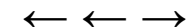
**ÁNTSZ intézetek átlagos létszám és illetményadatai 2009.IV. negyedév, MÁK bérszámfejtési adatok
(a tábla minden ÁNTSZ intézmény adatát tartalmazza)**

Megnevezés	Személyi juttatás terhére történő kifizetés							Jövedelem összesen	ÁNTSZ intézetek átlagléttszáma
	Kereset					Kereset összesen	Egyéb juttatások		
	Alapilletmény	Illetmény pótlékok	Illetmény kiegészítések	Ügyeleti, készenléti díj	Túlmunka díj				
	Ft/fő/hó	Ft/fő/hó	Ft/fő/hó	Ft/fő/hó	Ft/fő/hó	Ft/fő/hó	Ft/fő/hó		
Vezetők	310 171	86 557	259 889	0	0	656 617	29 909	686 526	228
I. besorolási osztály	194 991	7 512	72 297	0	0	274 800	24 078	298 877	1 709
II. besorolási osztály	126 478	2 016	43 283	0	0	171 778	24 600	196 378	530
III. besorolási osztály	90 260	370	26 929	0	0	117 559	22 168	139 727	98
Köztisztviselők, Összesen	187 056	13 123	81 225	0	0	281 404	24 631	306 035	2 565
Vezetők, felsőfokú végzettségű közalkalmazottak	206 687	18 751	71 420	2 523	67	299 447	48 983	348 431	448
Alap és középfokú végzettségű közalkalmazottak	122 733	9 014	46 602	547	129	179 025	58 133	237 158	311
Közalkalmazottak, Összesen	172 277	14 760	61 248	1 713	92	250 090	52 734	302 824	759
Fizikai dolgozók	99 071	936	35 752	228	1 505	137 493	31 999	169 492	433
Egyéb jogviszony szerint foglalkoztatottak	61 230	4 742	49 133	8	0	115 112	48 023	163 135	314
Egyéb, az Mt. hatálya alá tartozó munkavállalók	0	0	0	0	0	0	57 307	57 307	5
Hibás besorolási kulcsszám	31 166	0	1 097	0	0	32 262	36 825	69 087	112
ÁNTSZ összesen	161 457	11 165	68 256	335	172	241 385	32 604	273 989	4 188



Az ÁNTSZ intézetek átlagléttségének alakulása 2009.IV. negyedévben a fő munkaköri csoportok szerint, MÁK bérszámfejtési adatok (a tábla minden ÁNTSZ intézmény adatát tartalmazza)

Megnevezés	ÁNTSZ intézetek átlagléttségének (fő)			ÁNTSZ intézetek létszám változása			
	2008.IV. név	2008. Éves	2009.IV. név	2008.IV. név-hez hasonlítva (%)	2008. Évi átlaghoz hasonlítva (%)	2008.IV. név-hez hasonlítva (fő)	2008. Évi átlaghoz hasonlítva (fő)
Vezetők	219	220	228	104.1	103.6	9	8
I. besorolási osztály	1 654	1 620	1 709	103.3	105.5	55	88
II. besorolási osztály	528	530	530	100.4	100.1	2	1
III. besorolási osztály	110	115	98	88.7	85.1	-13	-17
Köztisztviselők összesen	2 511	2 485	2 565	102.1	103.2	53	80
Vezetők, felsőfokú végzettségű közalkalmazottak	428	415	448	104.7	108.0	20	33
Alap és középfokú végzettségű közalkalmazottak	307	305	311	101.4	102.1	4	6
Közalkalmazottak, Összesen	735	719	759	103.3	105.5	24	40
Fizikai dolgozók	439	448	433	98.7	96.6	-6	-15
Egyéb jogviszony szerint foglalkoztatottak	295	321	314	106.5	97.6	19	-8
Egyéb, az Mt. hatálya alá tartozó munkavállalók	3	8	5	144.8	66.1	2	-3
Hibás besorolási kulcsszám	125	118	112	89.9	94.9	-13	-6
ÁNTSZ összesen	4 108	4 099	4 188	101.9	102.1	80	88



Létszám változás foglalkoztatási formánként az előző évhez, MÁK számfejtésű kórházak, rendelőintézetek

Időszak	Létszám változás az előző év százalékában (%)			
	Összesen	Teljes munkaidőben foglalkoztatottak	Rész munkaidőben foglalkoztatottak	Egyéb jogviszony szerint foglalkoztatottak
2005. Év	97.0	97.0	98.8	89.0
2006. Év	97.6	96.1	97.7	167.2
2007. Év	94.4	92.8	92.5	142.8
2008. Év	95.4	95.4	97.3	89.9
2009. Év	99.5	99.8	103.4	83.4
2007-ben a változások az előző év százalékában				
2007. I. név	96.8	96.2	98.1	111.3
2007. II. név	94.4	93.8	94.4	114.6
2007. III. név	93.9	91.6	91.0	165.1
2007. IV. név	92.4	89.7	86.5	180.2
2008-ban a változások az előző év százalékában				
2008. I. név	96.7	95.3	96.0	122.2
2008. II. név	95.5	95.4	97.2	93.8
2008. III. név	94.7	95.5	97.3	71.5
2008. IV. név	94.7	95.3	98.7	72.2
2009-ben a változások az előző év százalékában				
2009. I. név	99.5	99.9	103.7	82.2
2009. II. név	99.9	100.2	104.3	83.5
2009. III. név	99.6	100.0	103.3	82.1
2009. IV. név	98.9	99.1	102.3	85.8

Létszám változás fő foglalkoztatási csoportonként az előző évhez, MÁK számfejtésű kórházak, rendelőintézetek

Időszak	Létszám változás az előző év százalékában (%)			
	orvosok	egészségügyi szakdolgozók	egyéb egészségügyi dolgozók	összesen
2005. Év	97.2	97.9	95.8	97.0
2006. Év	99.4	99.5	94.6	97.6
2007. Év	98.2	95.7	91.3	94.4
2008. Év	94.5	96.3	94.4	95.4
2009. Év	96.6	99.4	100.8	99.5

2007-ben a változások az előző év százalékában

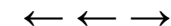
2007. I. név	100.4	97.7	94.3	96.8
2007. II. név	98.8	95.0	92.1	94.4
2007. III. név	97.7	95.4	90.6	93.9
2007. IV. név	95.9	94.5	88.5	92.4

2008-ban a változások az előző év százalékában

2008. I. név	96.8	97.7	95.1	96.7
2008. II. név	95.2	96.1	94.6	95.5
2008. III. név	93.5	95.6	93.9	94.7
2008. IV. név	92.5	95.8	93.9	94.7

2009-ben a változások az előző év százalékában

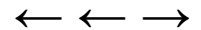
2009. I. név	97.8	100.0	99.5	99.5
2009. II. név	97.1	100.3	100.4	99.9
2009. III. név	96.2	100.5	99.6	99.6
2009. IV. név	95.3	96.6	103.6	98.9


Bértömeg változás az előző év azonos időszakához mérten, kórházak és szakrendelő intézetek

Az illetmény adatok a MÁK számfejtésű kórházak és szakrendelő intézetek adatai, a létszám becslést az OSAP/1626 2007-2008 évi adatai alapján

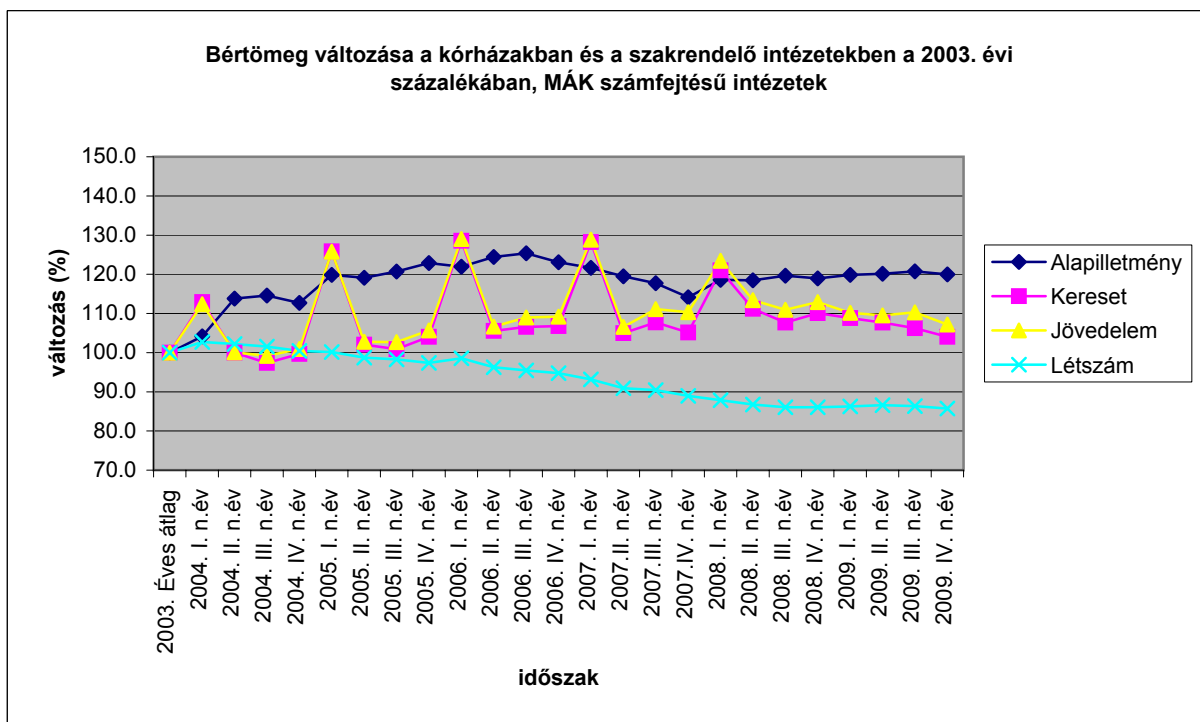
Összes foglalkoztatott

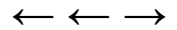
Időszak (havi Kh-Ri átlag)	Jövedelem										Jövedelem összesen	Létszám
	Kereset								Kereset összesen	Egyéb juttatások		
	Alapillet- mény	Illetmény pótlékok	illetmény kiegészíté- sek	13. havi illetmény	Jutalom	túlmunkad íj	Egyéb, készenléti díj	Túlmunka díj				
	Ft/fő/hó	Ft/fő/hó	Ft/fő/hó	Ft/fő/hó	Ft/fő/hó	Ft/fő/hó	Ft/fő/hó	Ft/fő/hó	Ft/fő/hó	Ft/fő/hó		
2009. 10 - 12.	118 790	20 486	8 810	0	2 192	3 717	6 692	3 093	163 780	9 227	173 008	108 889
2008. 10 - 12.	117 430	20 425	9 222	6 436	3 278	4 752	7 099	3 459	172 100	9 406	181 506	109 889
Változás (%) 2009Q4/2008Q4	101.2	100.3	95.5	0.0	66.9	78.2	94.3	89.4	95.2	98.1	95.3	99.1
Változás (Ft/fő/hó) 2009Q4-2008Q4	1 360	61	-412	-6 436	-1 086	-1 034	-407	-366	-8 320	-178	-8 498	-1 000
	Bértömeg (millió Ft/hó)											Létszám
2009. 10 - 12.	12 934.9	2 230.7	959.3	0.0	238.7	404.8	728.7	336.8	17 833.9	1 004.7	18 838.7	108 889
2008. 10 - 12.	12 904.2	2 244.5	1 013.4	707.2	360.2	522.2	780.1	380.1	18 911.8	1 033.6	19 945.4	109 889
Változás (%) 2009Q4/2008Q4	100.2	99.4	94.7	0.0	66.3	77.5	93.4	88.6	94.3	97.2	94.5	99.1
Változás (Ft/fő/hó) 2009Q4-2008Q4	30.7	-13.7	-54.1	-707.2	-121.5	-117.4	-51.4	-43.3	-1 077.9	-28.8	-1 106.8	-1 000



**Bértömeg változás a kórházakban és a rendelőintézetekben, a 2003 évi százalékában
MÁK számfejtésű intézetek**

Változás a 2003 évi bértömeg százalékában (%)				
Időszak	Alapilletmé	Kereset	Jövedelem	Létszám
2003. Éves	100.0	100.0	100.0	100.0
2004. I. n.é	104.1	112.9	112.4	102.7
2004. II. n.é	113.8	100.0	100.1	102.2
2004. III. n.é	114.6	97.4	99.2	101.5
2004. IV. n.é	112.7	99.7	100.9	100.4
2005. I. n.é	119.8	125.9	125.8	100.1
2005. II. n.é	119.1	102.0	102.8	98.7
2005. III. n.é	120.7	100.9	102.7	98.3
2005. IV. n.é	122.9	104.0	105.7	97.4
2006. I. n.é	121.9	128.5	129.0	98.5
2006. II. n.é	124.4	105.6	106.7	96.3
2006. III. n.é	125.4	106.6	109.0	95.5
2006. IV. n.é	123.1	106.8	109.2	94.7
2007. I. n.é	121.6	128.2	128.8	93.2
2007. II. n.é	119.5	105.0	106.6	90.9
2007. III. n.é	117.7	107.7	111.1	90.4
2007. IV. n.é	114.1	105.1	110.3	89.0
2008. I. n.é	118.6	121.0	123.4	87.8
2008. II. n.é	118.5	111.2	113.4	86.7
2008. III. n.é	119.7	107.7	110.9	86.1
2008. IV. n.é	118.9	110.1	112.9	86.1
2009. I. n.é	119.8	108.8	110.2	86.3
2009. II. n.é	120.1	107.7	109.5	86.6
2009. III. n.é	120.7	106.2	110.3	86.3
2009. IV. n.é	120.0	104.0	107.2	85.7



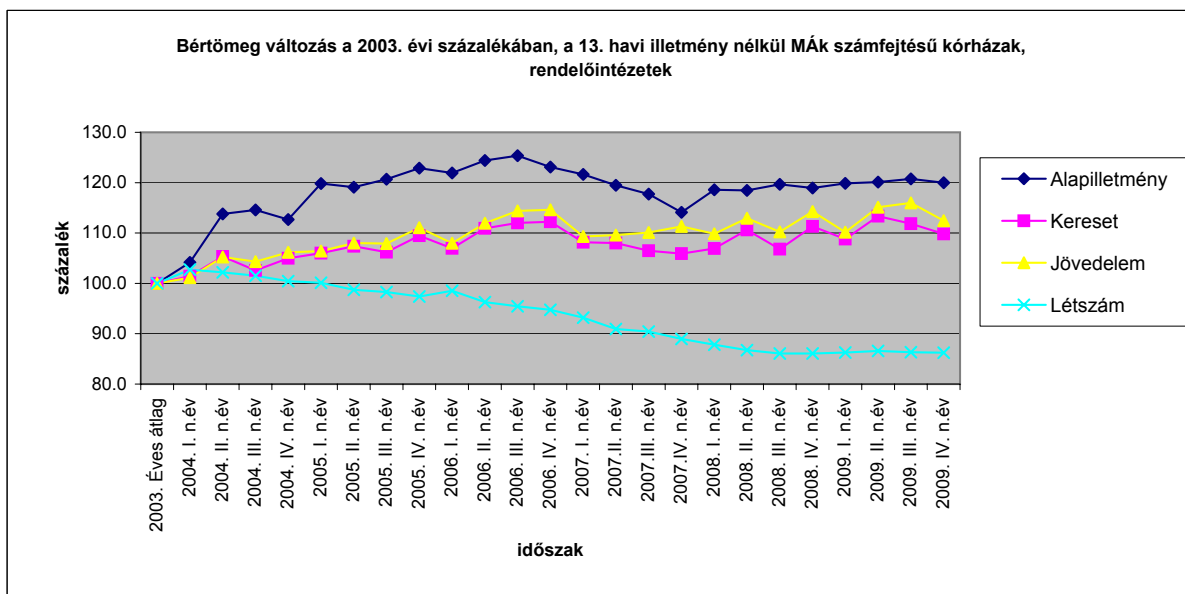
Bértömeg változás a kórházakban és a rendelőintézetekben, a 2003 évi százalékában

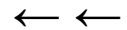
MÁK számfejtésű intézetek

A bértömeg nem tartalmazza a 13. Havi illetményt

Változás a 2003 évi bértömeg százalékában (%)					
Időszak	Alapilletmény	Kereset	Jövedelem	Létszám	
2003. Éves átlg	100.0		100.0	100.0	100.0
2004. I. n.év	104.1		101.4	101.1	102.7
2004. II. n.év	113.8		105.3	105.2	102.2
2004. III. n.év	114.6		102.6	104.3	101.5
2004. IV. n.év	112.7		105.0	106.2	100.4
2005. I. n.év	119.8		106.0	106.4	100.1
2005. II. n.év	119.1		107.4	108.0	98.7
2005. III. n.év	120.7		106.2	107.9	98.3
2005. IV. n.év	122.9		109.5	111.1	97.4
2006. I. n.év	121.9		106.9	108.0	98.5
2006. II. n.év	124.4		110.9	112.0	96.3
2006. III. n.év	125.4		112.0	114.4	95.5
2006. IV. n.év	123.1		112.2	114.6	94.7
2007. I. n.év	121.6		108.2	109.3	93.2
2007. II. n.év	119.5		108.0	109.6	90.9
2007. III. n.év	117.7		106.5	110.1	90.4
2007. IV. n.év	114.1		105.9	111.3	89.0
2008. I. n.év	118.6		106.9	109.8	87.8
2008. II. n.év	118.5		110.6	112.9	86.7
2008. III. n.év	119.7		106.8	110.2	86.1
2008. IV. n.év	118.9		111.3	114.3	86.1
2009. I. n.év	119.8		108.8	110.2	86.3
2009. II. n.év	120.1		113.3	115.1	86.6
2009. III. n.év	120.7		111.8	116.0	86.3
2009. IV. n.év	120.0		109.8	112.4	86.2

Időszak	Korrelációs együttható létszám és illetmény elemek bértömeg változásának százaléka között					
	Bértömeg			Regressziós egyenes		
	Alapilletmény	Kereset	Jövedelem	Alapilletmény	Kereset	Jövedelem
2004 - 2007. I. n.év	-0.81	-0.85	-0.86	$Y=279,86-1,6X$	$Y=268,3-X$	$Y=269,43-1,1X$
2004	-0.59	-0.54	-0.80			$Y=104,22-1,8X$
2005	-0.74	-0.77	-0.92	$Y=225,01-1,1X$	$Y=211,63-1,1X$	$Y=212,72-1,6X$
2006	-0.60	-0.98	-0.99		$Y=163,27-1,5X$	$Y=164,97-1,8X$
2005 - 2006	-0.83	-0.95	-0.98	$Y=218,85-X$	$Y=205,58-1,4X$	$Y=206,98-1,7X$
2005 - 2007. I. n.év	-0.58	-0.67	-0.68		$Y=160,73-0,7X$	$Y=162,1-0,9X$
2006. IV. n. - 200	-1.00	-0.83	-0.78	$Y=33,48+0,9X$	$Y=21,55+X$	$Y=23,25+1,2X$
2006. IV. n. - 200	-0.98	-0.89	-0.73	$Y=14,77+1,1X$	$Y=4,5+1,9X$	$Y=6,6+1,7X$





Bértömeg változás a kórházakban és a rendelőintézetekben MÁK számfejtésű intézetek

Megjegyzés:

Az I. negyedéves kereset és jövedelem adatokban a 13. Havi bér aránya magasabb, mint az éves adatokban, mert 2007-ben januárban fizették a 13. Havi bért, 2008-ban pedig a 2007.évi felét és a 2008. évi egy hónapra jutó részét.

Bértömeg változás a 2003 év százalékában (%)					
Időszak	Bértömeg				Létszám
	Alapilletmény	Kereset	Jövedelem	Létszám	
2003.	100.0	100.0	100.0	100.0	100.0
2004.	111.3	102.5	103.1	103.1	101.7
2005.	120.6	108.2	109.2	109.2	98.6
2006.	123.7	111.9	113.5	113.5	96.3
2007.	118.2	111.5	114.2	114.2	90.9
2008.	118.9	112.5	115.2	115.2	86.7
2009.	120.0	106.7	109.3	109.3	86.2

Bértömeg változás az előző év százalékában (%)					
Időszak	Bértömeg				Létszám
	Alapilletmény	Kereset	Jövedelem	Létszám	
2003. Éves	100.0	100.0	100.0	100.0	100.0
2004. Éves	111.3	102.5	103.1	103.1	101.7
2005. Éves	108.4	105.6	105.9	105.9	97.0
2006. Éves	102.5	103.4	103.9	103.9	97.6
2007. Éves	95.6	99.7	100.7	100.7	94.4
2008. Éves	100.6	100.9	100.8	100.8	95.4
2007. I. név	98.3	114.6	113.5	113.5	96.8
2007. II. név	96.6	93.8	93.9	93.9	94.5
2007. III. n.év	95.2	96.3	97.9	97.9	93.9
2007. IV. n.év	92.3	94.0	97.2	97.2	92.4
2008. I. n.év	100.3	108.5	108.1	108.1	96.7
2008. II. n.év	100.2	99.7	99.3	99.3	95.5
2008. III. n.év	101.2	99.7	100.1	100.1	94.7
2008. IV. n.év	100.6	98.7	98.9	98.9	94.7
2009. I. n.év	100.8	96.7	95.7	95.7	99.5
2009. II. n.év	101.0	95.7	95.1	95.1	99.9
2009. III. n.év	101.5	94.4	95.8	95.8	99.6
2009. IV. n.év	100.2	92.5	93.1	93.1	98.9

