

ÉVKÖZI MINTA AZ EGÉSZSÉGÜGYI BÉR- ÉS LÉTSZÁMSTATISZTIKÁBÓL

(2010. I. negyedév)



Budapest, 2010. július

Vezetői összefoglaló

Módszertan

Táblázatok:

1. **A 2009. és a 2010. I. negyedévi átlagos illetmény és létszám adatok összehasonlítása – foglalkoztatási típusok és munkaköri csoportok szerint, reprezentatív minta alapján**
 - 1/1. Összes foglalkoztatott
 - 1/2. Teljes munkaidőben foglalkoztatottak
 - 1/3. Rész munkaidőben foglalkoztatottak
 - 1/4. Egyéb módon foglalkoztatottak
 - 1/5. Nyugdíjasként foglalkoztatottak

2. **Az egészségügyben foglalkoztatottak létszám és illetmény adatai havonként 2010. I. negyedévében, és azok változása az előző évhez mérten – munkaköri csoportok szerint, reprezentatív minta alapján**
 - 2/1. Összes foglalkoztatott
 - 2/2. Orvosok
 - 2/3. Egészségügyi szakdolgozók
 - 2/4. Egyéb egészségügyi dolgozók

3. **Az egészségügyben foglalkoztatottak létszám és illetmény adatai havonként 2010. I. negyedévében, és azok változása az előző évhez mérten – munkaköri csoportok és foglalkoztatási módok szerint, reprezentatív minta alapján**
 - 3/1. Teljes munkaidőben foglalkoztatottak összesen
 - 3/2. Teljes munkaidőben foglalkoztatott orvosok
 - 3/3. Teljes munkaidőben foglalkoztatott egészségügyi szakdolgozók
 - 3/4. Teljes munkaidőben foglalkoztatott egyéb egészségügyi dolgozók
 - 3/5. Rész munkaidőben foglalkoztatottak összesen
 - 3/6. Rész munkaidőben foglalkoztatott orvosok
 - 3/7. Rész munkaidőben foglalkoztatott egészségügyi szakdolgozók
 - 3/8. Rész munkaidőben foglalkoztatott egyéb egészségügyi dolgozók
 - 3/9. Egyéb módon foglalkoztatottak összesen
 - 3/10. Egyéb módon foglalkoztatott orvosok
 - 3/11. Egyéb módon foglalkoztatott egészségügyi szakdolgozók
 - 3/12. Egyéb módon foglalkoztatott egyéb egészségügyi dolgozók
 - 3/13. Nyugdíjasként foglalkoztatottak összesen
 - 3/14. Nyugdíjasként foglalkoztatott orvosok
 - 3/15. Nyugdíjasként foglalkoztatott egészségügyi szakdolgozók
 - 3/16. Nyugdíjasként foglalkoztatott egyéb egészségügyi dolgozók

4. **Az egészségügyben teljes munkaidőben foglalkoztatottak létszám és illetmény adatai havonként 2010. I. negyedévében, azok változása az előző évhez mérten – az intézet típusa és a foglalkoztatás módja szerint, reprezentatív minta alapján**
 - 4/1. Súlyponti kórházak
 - 4/2. Területi kórházak
 - 4/3. Szakorvosi rendelőintézetek
 - 4/4. Alapellátási rendelőintézetek
 - 4/5. Fogorvosi rendelőintézetek
 - 4/6. Egyéb intézetek

5. ÁNTSZ intézetek létszám és illetmény adatai 2010. I. negyedévben, azok változása az előző év azonos negyedévhez és az előző évhez mérten

- 5/1. Köztisztviselők
- 5/2. Közalkalmazottak
- 5/3. Egyéb foglalkoztatottak
- 5/4. Összes foglalkoztatott

6. ÁNTSZ intézetek létszám és illetmény adatai havonként 2010. I. negyedévben, azok változása az előző év azonos hónapjához és az előző évhez mérten

- 6/1. Köztisztviselők
- 6/2. Közalkalmazottak
- 6/3. Fizikai dolgozók
- 6/4. Megbízási szerződéses foglalkoztatás
- 6/5. Egyéb, az MT hatálya alá tartozó munkavállalók
- 6/6. Hibás besorolási kulcsszám
- 6/7. Összes foglalkoztatott

7. ÁNTSZ intézetek létszám és illetmény adatai fő foglalkozási csoportok szerint 2010. I. negyedévben, azok változása az előző év azonos negyedévhez és előző évhez mérten

- 7/1. Vezetők, Műszaki és természettudományi foglalkozások, Orvosok, Gyógyszerészek, Közegészségügyi felügyelő
- 7/2. Védőnő, Egyéb egészségügyi, szociális és egészségnevelő felsőfokú végzettségű foglalkozások, stb.
- 7/3. Gazdasági és egyéb ügyintézők, Alacsonyabb iskolai végzettséghez kötött foglalkozások, stb.

8. A 2009. és a 2010. I. negyedévi ügyeleti-, készenléti- és túlmunkadíjak, valamint - órák összehasonlítása - munkaköri csoportok szerint, MÁK illetményszámfejtésű kórházak adatai

- 8/1. Ügyeleti-, készenléti- és túlmunkadíjak, valamint órák összehasonlítása
- 8/2. Ügyeleti és készenléti, valamint ügyeleti és készenléti és túlmunkadíjak, valamint órák összehasonlítása

Diagramok:

1. A 2009. és a 2010. I. negyedévi illetményadatok összehasonlítása munkaköri csoportok szerint

- 1/1. Összes foglalkoztatott
- 1/2. Orvosok
- 1/3. Egészségügyi szakdolgozók
- 1/4. Egyéb egészségügyi dolgozók

2. A 2009. és a 2010. I. negyedévi létszámadatok összehasonlítása munkaköri csoportok szerint

3. **Az egészségügyben foglalkoztatottak illetményei munkaköri csoportok szerint**
 - 3/1. Összes foglalkoztatott
 - 3/2. Orvosok
 - 3/3. Egészségügyi szakdolgozók
 - 3/4. Egyéb egészségügyi dolgozók
4. **A mintában szereplő intézetek létszámadatai munkaköri csoportok szerint**
5. **A mintában szereplő intézetek létszámadatai foglalkoztatási módok szerint**
6. **A teljes munkaidőben foglalkoztatott egészségügyi dolgozók illetményei intézet típusonként**
 - 6/1. Súlyponti kórházak
 - 6/2. Területi kórházak
 - 6/3. Szakorvosi rendelőintézetek
 - 6/4. Alapellátási rendelőintézetek
 - 6/5. Fogorvosi rendelőintézetek
 - 6/6. Egyéb intézetek
7. **A mintában szereplő intézetek teljes munkaidős alkalmazotti létszáma fenntartó szerint**

Listák

Melléklet

ÖSSZEFOGLALÓ TÁJÉKOZTATÓ az egészségügyben dolgozók létszám- és bérhelyzetéről 2010. I. negyedév

A feldolgozás mintája: Azon egészségügyi intézmények létszám és béradatai, amelyek bérszámfejtését 2010. I. negyedévben a Magyar Államkincstár végezte. A minta szerinti megfigyelési körben a dolgozók átlagléttszáma 40 305 fő, a kórházak és a szakrendelő intézetek létszámának 37,6 %-a.

A bruttó és a nettó kereset nominális és reálértéken is jelentősen nőtt az előző év azonos időszakához és az előző évi átlaghoz mérten. A növekedést a közszférában két alkalommal fizetett kereset kiegészítés eredményezte.

1. Kereset

A vizsgált időszakban és intézményekben, a teljes munkaidőben foglalkoztatott dolgozók egy havi bruttó átlagkeresete 194 796 forint, nominálisan 11,2 %-kal (19 682 Ft/fő/hó) magasabb az előző év azonos időszakához hasonlítva.

A keresetek azért nőttek jelentősen, mert a költségvetési szférában foglalkoztatottak két alkalommal kereset kiegészítést kaptak, összesen 98 ezer Ft/fő összegben. A kereset kiegészítést azok a dolgozók kapták, akiknek a havi illetménye 340 ezer forintnál alacsonyabb volt.

A kereset kiegészítés bérelem 161,9 %-kal (21 400 Ft/fő/hó), az alapilletmény 0,6 %-kal (756 Ft/fő/hó) magasabb, mint az előző év azonos időszakában.

A többi bérelem nem változott az előző év azonos időszakához mérten.

A negyedévben a nettó kereset nominális értéken 9,0 %-kal (10 644 Ft/fő/hó), reál értéken 2,9 %-kal magasabb, mint az előző év azonos időszakában.

Az előző évi átlaghoz mérten a nettó kereset nominális értéken 7,4 %-kal (8 857 Ft/fő/hó), reál értéken 1,3 %-kal magasabb.

Az egészségügyi intézményekben nagyobb mértékben nőtt a bruttó átlag kereset, mint a költségvetési szférában és a nemzetgazdaság egészében.

2. Kereset változás a nemzetgazdasági átlag változásának összehasonlításában

2010. I. negyedévben a kórházakban és a szakrendelő intézetekben foglalkoztatottak bruttó átlagkeresete (194 796 Ft/fő/hó) 5,9 %-kal (12 157 Ft/fő/hó) alacsonyabb, mint a nemzetgazdasági átlag (206 953 Ft/fő/hó).

Az előző év azonos időszakához hasonlítva az egészségügyi intézmények bruttó kereset növekedése 11,2 %, magasabb, mint a költségvetési szféra 6,5 %-os bruttó kereset növekedése.

A nemzetgazdaságban a bruttó átlagkereset 5,7 %-kal nőtt az előző év azonos időszakához mérten.

A nagyobb mértékű növekedést a költségvetési szférában fizetett jelentős mértékű kétszeri kereset kiegészítés eredményezte, amely az alacsony egészségügyi illetmények esetében nagyobb mértékű növekedést eredményezett, mint a költségvetési szférában.

Az egészségügyi intézményekben 2010. I. negyedévben azért nőttek jelentősen a keresetek, mert a közszférában foglalkoztatottak két alkalommal kereset kiegészítést kaptak, összesen 98 ezer Ft/fő összegben. A két alkalommal fizetett kereset kiegészítés csak azoknak a dolgozóknak járt, akiknek a havi illetménye 340 ezer Ft/fő/hó alatti.

Az egészségügyi intézményekben az alacsonyabb egészségügyi bérek esetében a nagy összegű kereset kiegészítés nagyobb mértékű a kereset növekedést eredményezett, mint a költségvetési szféra magasabb átlag keresete esetében.

A bértömeg az előző év azonos időszakához mérten nőtt, a növekedést a kétszeri jelentős összegű kereset kiegészítés eredményezte.

3. Bértömeg

A kórházak és szakrendelő intézetek bértömege 11,1 %-kal (a kórházak és szakrendelő intézetek egészére nézve 2 079,4 millió Ft/hó) nőtt az előző év azonos időszakához hasonlítva.

A nagy mértékű növekedést a költségvetési szférában januárban és márciusban fizetett, összesen 98 ezer Ft/fő kereset kiegészítés eredményezte.

A jövedelem 10,9 %-kal (18 931 Ft/fő/hó), a létszám 0,3 %-kal (273 fő) nőtt az előző év azonos időszakához mérten.

A bértömeg adatok az összes kórház és szakrendelő intézetre vonatkoznak. A létszám a 2009. éves adatok és a létszám változás alapján van becsülve. A részletes illetményelemenkénti adatok a 8. számú táblázatban láthatóak.

A létszám az előző év azonos időszakához mérten kis mértékben nőtt. Az orvosok létszáma csökkent, az egészségügyi szakdolgozók létszáma nőtt.

4. Létszám

A 2010. I. negyedévben a foglalkoztatottak létszáma 0,3 %-kal nőtt az előző év azonos időszakához mérten.

Az orvosok létszáma 1,6 %-kal csökkent.

Az egészségügyi szakdolgozók létszáma 1,1 %-kal nőtt, az egyéb egészségügyi dolgozók létszáma 0,3 %-kal csökkent.

A teljes munkaidőben foglalkoztatottak létszáma 0,4 %-kal csökkent, a rész munkaidőben foglalkoztatottak létszáma 0,2 %-kal nőtt, az egyéb módon foglalkoztatottak létszáma pedig 25,9 %-kal nőtt.

A negyedévben a foglalkoztatottak 90,4 %-a teljes munkaidőben, 6,7 %-a részmunkaidőben, 2,9 %-a egyéb módon kerül alkalmazásra.

A legfontosabb összefoglaló adatokat az 5. pont táblázata, grafikonjai, valamint a melléklet 1-11. sz. táblázatai tartalmazzák. Az illetmény és létszám adatok változásáról, a fekvőbeteg ellátás finanszírozási és teljesítmény adatainak változásáról 2005. januártól részletes táblázatok, grafikonok láthatók a változáselemzés2010.1 munkafüzet lapjain.

5. Táblázatok, grafikonok

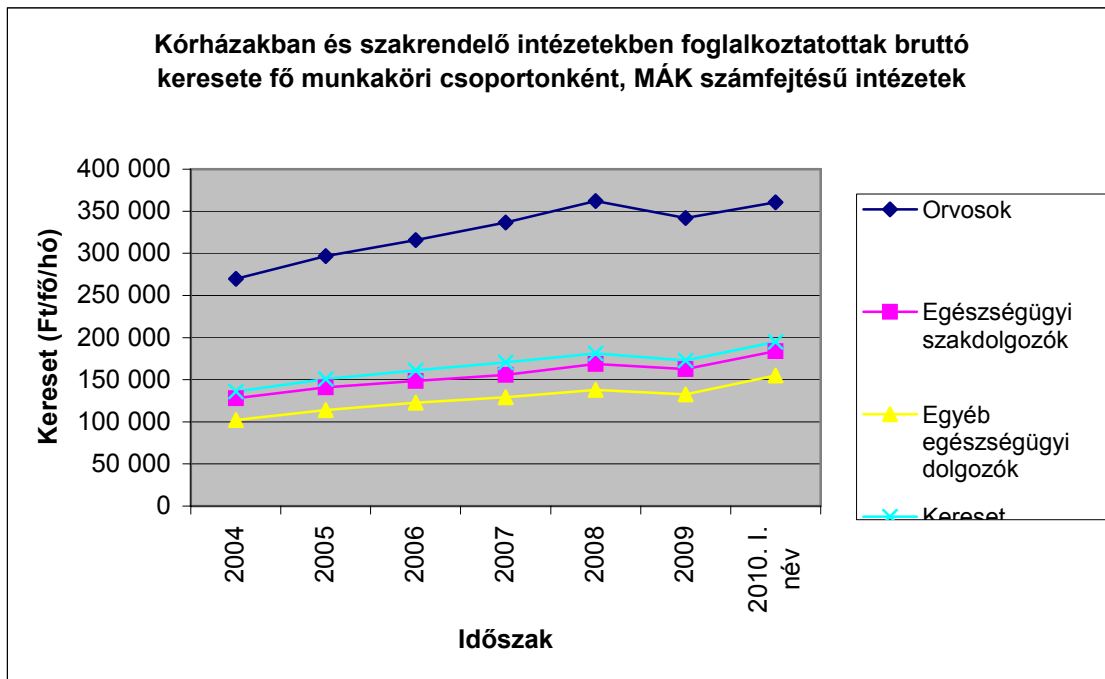
5.1 Keresetek

5.1.1 Kórházakban és szakrendelő intézetekben, teljes munkaidőben foglalkoztatottak egy főre jutó havi bruttó átlagkeresete keresetelemek és fő munkaköri csoportok szerint, 2010. I. negyedév

Megnevezés	Orvosok		Egészségügyi szakdolgozók		Más munkakörben alkalmazottak		Összes foglalkoztatott	
	Összeg (Ft/fő/hó)	%	Összeg (Ft/fő/hó)	%	Összeg (Ft/fő/hó)	%	Összeg (Ft/fő/hó)	%
Alapilletmény	236 316	63,8	111 696	59,1	102 260	63,9	123 289	61,5
Illetmény pótlékok	24 077	6,5	28 812	15,3	10 034	6,3	21 620	10,8
Illetmény-kiegészítés	40 469	10,9	34 005	18,0	33 502	20,9	34 601	17,3
Jutalom	2 875	0,8	411	0,2	684	0,4	803	0,4
Egyéb túlmunkadíj	7 433	2,0	3 130	1,7	2 234	1,4	3 329	1,7
Ügyeleti, készenléti díj	36 267	9,8	3 179	1,7	3 638	2,3	7 303	3,6
Túlmunkadíj	12 883	3,5	2 514	1,3	2 744	1,7	3 837	1,9
Kereset	360 319	97,3	183 746	97,3	155 137	97,0	194 796	97,2
Egyéb juttatások	9 988	2,7	5 100	2,7	4 802	3,0	5 580	2,8
Jövedelem	370 307	100,0	188 846	100,0	159 939	100,0	200 376	100,0

5.1.2 Kórházakban és szakrendelő intézetekben foglalkoztatottak átlagos havi keresete fő munkaköri csoportonként

Fő munkaköri csoportok	Kórházakban és szakrendelő intézetekben foglalkoztatottak átlagos havi keresete fő munkaköri csoportonként (Ft/fő/hó), teljes munkaidőben foglalkoztatottak, MÁK számfejtésű intézetek						
	2004	2005	2006	2007	2008	2009	2010. V. név
Orvosok	269 805	296 856	315 805	336 681	361 877	341 815	360 319
Egészségügyi szakdolgozók	128 183	140 884	148 713	155 790	168 631	162 504	183 746
Egyéb egészségügyi dolgozók	102 238	114 002	122 553	129 132	137 940	132 482	155 137
Kereset összesen	135 904	150 783	161 121	170 738	181 214	172 945	194 796
Fő munkaköri csoportok	Változás (%)						
Orvosok		110,0	106,4	106,6	107,5	94,5	105,4
Egészségügyi szakdolgozók		109,9	105,6	104,8	108,2	96,4	113,1
Egyéb egészségügyi dolgozók		111,5	107,5	105,4	106,8	96,0	117,1
Kereset összesen		110,9	106,9	106,0	106,1	95,4	112,6
Fő munkaköri csoportok	Változás (Ft/fő/hó)						
Orvosok		27 051	18 949	20 876	25 197	-20 063	18 505
Egészségügyi szakdolgozók		12 701	7 829	7 077	12 841	-6 127	21 242
Egyéb egészségügyi dolgozók		11 764	8 551	6 579	8 808	-5 458	22 655
Kereset összesen		14 880	10 338	9 616	10 477	-8 270	21 851



5.1.3 Keresetek intézmény típusonként 2010 I. negyedév, MÁK számfejtésű intézetek

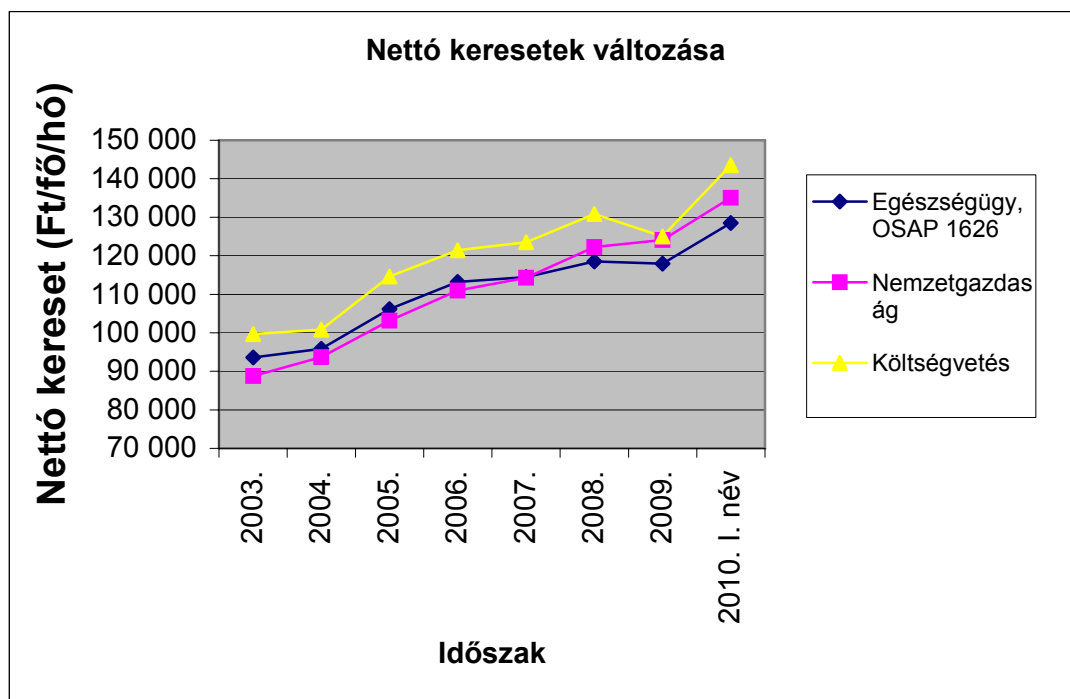
Intézet típus	Kereset (Ft/fő/hó)			
	2009 I. név	2010 I. név	2010.I / 2009.I (%)	2010.I - 2009.I
Súlyponti kórházak	180 339	197 466	109,5	17 127
Területi kórházak	172 689	192 740	111,6	20 051
Szakorvosi rendelőintézetek	173 878	192 521	110,7	18 644
Alapellátási rendelőintézetek	169 543	190 915	112,6	21 372
Fogorvosi rendelőintézetek	179 324	199 372	111,2	20 048
Egyéb intézetek	126 052	160 184	127,1	34 132
Összesen	176 301	194 796	110,5	18 495

5.1.4 Kórházak, szakrendelő intézetek illetmény adatai, teljes munkaidőben foglalkoztatottak, MÁK számfejtésű intézetek

Illetmény elemek	Illetmény adatok (Ft/fő/hó)		Változás (%)	
	2009. I. név	2010. I. név	2010. I/ 2009. I (%)	2009. I- 2008. IV.
Alapilletmény	122 533	123 289	100,6	756
Illetmény pótlékok	21 539	21 620	100,4	80
Illetménykiegészítés	13 216	34 616	261,9	21 400
13. havi illetmény	1 914	0	0,0	-1 914
Jutalom	1 007	803	79,7	-204
Egyéb túlmunkadíj	3 342	3 329	99,6	-14
Ügyeleti, készenléti díj	7 425	7 303	98,3	-123
Túlmunkadíj	4 137	3 837	92,7	-300
Kereset	175 113	194 796	111,2	19 682
Egyéb juttatások	5 741	5 580	97,2	-161
Jövedelem	180 854	200 376	110,8	19 522

5.1.5 Nettó keresetek fő foglalkozási csoportonként (Ft/fő/hó) MÁK számfejtésű kórházak, szakrendelő intézetek

Foglalkozási csoport	2009. I név	2009. év	2010. I név	2010. I. név/2009. Év
Orvosok	198 074	200 106	208 890	104,4
Egészségügyi szakdolgozók	112 792	115 656	123 071	106,4
Más munkakörben alkalmazottak	97 660	98 243	109 183	111,1
Összes foglalkoztatott	117 803	119 591	128 447	107,4



5.1.6 Nettó keresetek

időszak	Nettó kereset (Ft/fő/hó)			Egészségügy/ Nemzetgazdaság %	Egészségügy/ Költségvetés %
	Egészségügy OSAP 1626	Nemzet- gazdaság	Költség- vetés		
2003	93 603	88 753	99 659	105,5	93,9
2004	95 844	93 715	100 793	102,3	95,1
2005	106 143	103 149	114 591	102,9	92,6
2006	113 225	110 951	121 434	102,0	93,2
2007	114 477	114 282	123 513	100,2	92,7
2008	118 482	122 267	130 842	96,9	90,6
2009	117 949	124 086	124 998	95,1	94,4
2010. I. név	128 447	135 006	143 494	95,1	89,5

Időszak	Nettó kereset változása (%)		
	Egészségügy OSAP 1626	Nemzet- gazdaság	Költség- vetés
2004/2003	102,4	105,6	101,1
2005/2004	110,7	110,1	113,7
2006/2005	106,7	107,6	106,0
2007/2006	101,1	103,0	101,7
2008/2007	103,5	107,0	105,9
2009/2008	99,6	101,5	95,5
2010. I. név/2009. Éves	108,9	108,8	114,8

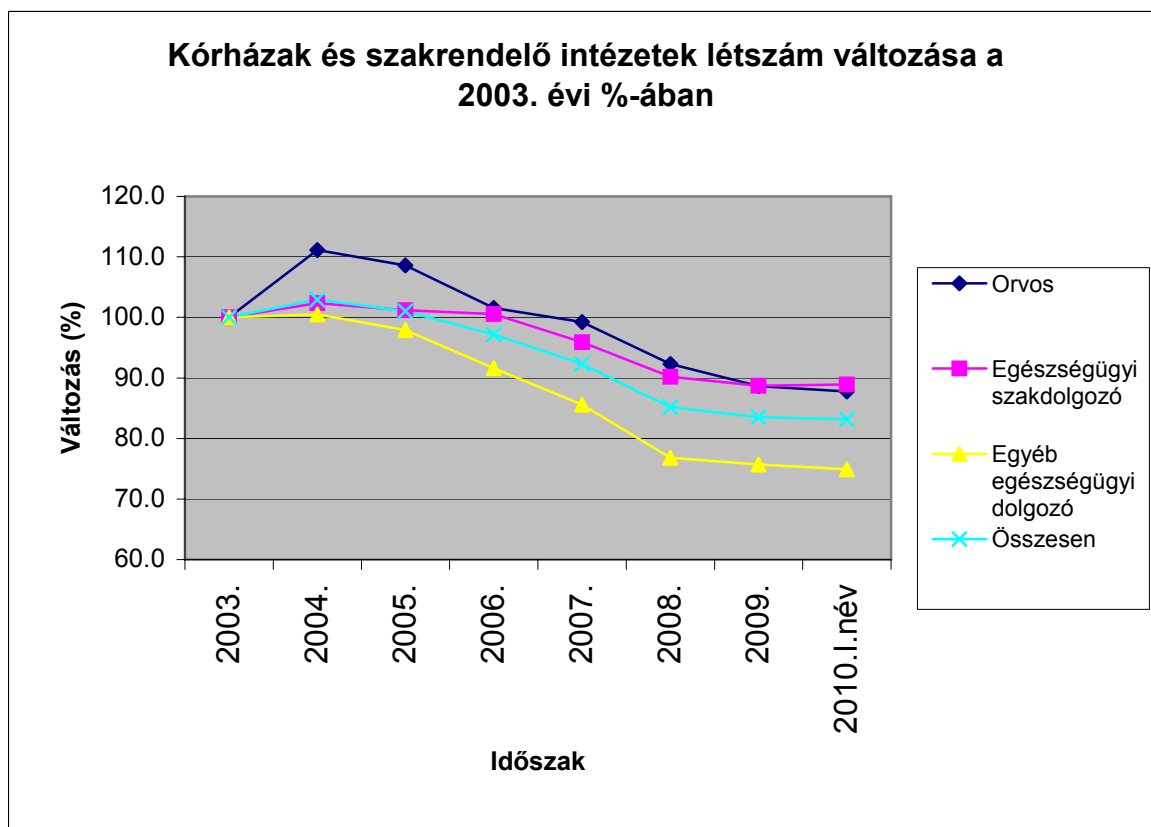
5.2 Létszám

5.2.1 Kórházak és szakrendelő intézetek létszáma (OSAP 1626), a 2009. évi adatok becsültek a MÁK számfejtésű intézetek adata alapján (fő)

Időszak	Létszám (fő)				Változás az előző évhez mérten (fő)			
	Orvos	Eü. Szak- dolgozó	Egyéb eü. dolgozó	Össze- sen	Orvos	Eü. Szak- dolgozó	Egyéb eü. dolgozó	Össze- sen
2003.	19 503	58 133	51 412	129 048				
2004.	21 675	59 506	51 660	132 841	2 172	1 374	247	3 793
2005.	21 178	58 830	50 346	130 355	-497	-676	-1 313	-2 485
2006.	19 802	58 447	47 104	125 353	-1 376	-383	-3 243	-5 002
2007.	19 350	55 746	43 990	119 086	-452	-2 701	-3 114	-6 267
2008.	17 999	52 428	39 478	109 904	-1 351	-3 319	-4 512	-9 182
2009.	17 285	51 567	38 911	107 763	-714	-861	-567	-2 142
2010.I.név	17 110	51 677	38 507	107 331	-175	110	-404	-432

5.2.2. Kórházak és szakrendelő intézetek létszám változása, (OSAP 1626), a a 2009. évi adatok becsültek a MÁK számfejtésű intézetek adata alapján (fő)

Időszak	Az előző évhez hasonlítva (%)				A 2003. évihez hasonlítva (%)			
	Orvos	Eü. Szakdolgozó	Egyéb eü. dolgozó	Összesen	Orvos	Eü. Szakdolgozó	Egyéb eü. dolgozó	Összesen
2003.					100,0	100,0	100,0	100,0
2004.	111,1	102,4	100,5	102,9	111,1	102,4	100,5	102,9
2005.	97,7	98,9	97,5	98,1	108,6	101,2	97,9	101,0
2006.	93,5	99,3	93,6	96,2	101,5	100,5	91,6	97,1
2007.	97,7	95,4	93,4	95,0	99,2	95,9	85,6	92,3
2008.	93,0	94,0	89,7	92,3	92,3	90,2	76,8	85,2
2009.	96,0	98,4	98,6	98,1	88,6	88,7	75,7	83,5
2010. I. név	99,0	100,2	99,0	99,6	87,7	88,9	74,9	83,2



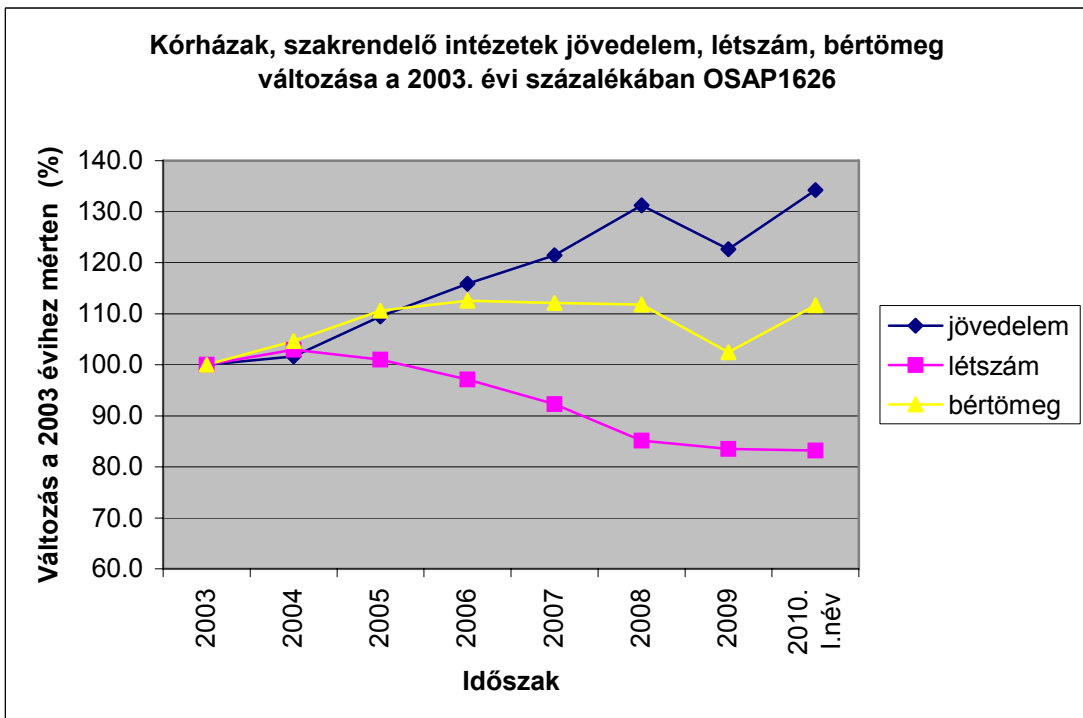
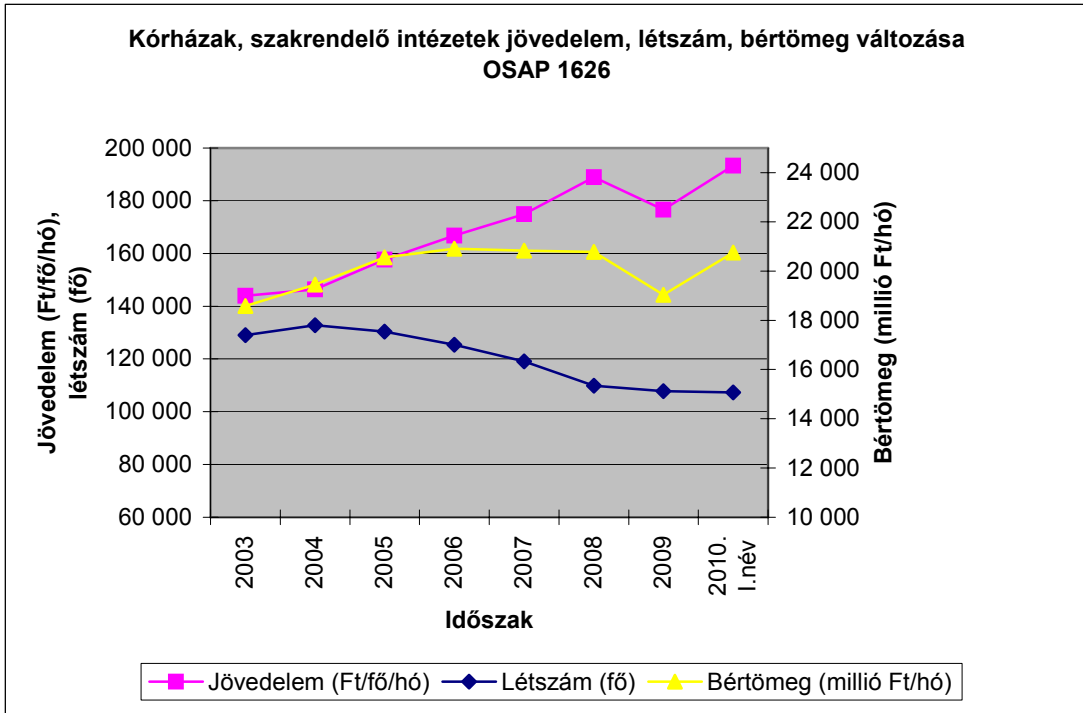
5.3 Bértömeg

5.3.1. Bértömeg a kórházakban és a járóbeteg szakrendelő intézetekben, OSAP 1626 (A 2009.évi adatok a MÁK számfejtésű intézetek adatai alapján becsült értékek)

Időszak	Jövedelem (Ft/fő/hó)	Létszám (fő)	Bértömeg (millió Ft/hó)
2003	144 008	129 048	18 584,0
2004	146 376	132 841	19 444,7
2005	157 675	130 355	20 553,8
2006	166 813	125 353	20 910,5
2007	174 891	119 086	20 827,1
2008	189 003	109 904	20 772,3
2009	176 634	107 763	19 034,6
2010. I.név	193 321	107 331	20 749,3

5.3.2. Bértömeg változás a kórházakban és a járóbeteg szakrendelő intézetekben, OSAP 1626 (A 2009.évi adatok a MÁK számfejtésű intézetek adatai alapján becsült értékek)

Időszak	Változás					
	az előző év százalékában			a 2003. évi százalékában		
	Jövedelem	Létszám	Bértömeg	Jövedelem	Létszám	Bértömeg
2003				100,0	100,0	100,0
2004	101,6	102,9	104,6	101,6	102,9	104,6
2005	107,7	98,1	105,7	109,5	101,0	110,6
2006	105,8	96,2	101,7	115,8	97,1	112,5
2007	104,8	95,0	99,6	121,4	92,3	112,1
2008	108,1	92,3	99,7	131,2	85,2	111,8
2009	93,5	98,1	91,6	122,7	83,5	102,4
2010. I.név	109,4	99,6	109,0	134,2	83,2	111,7

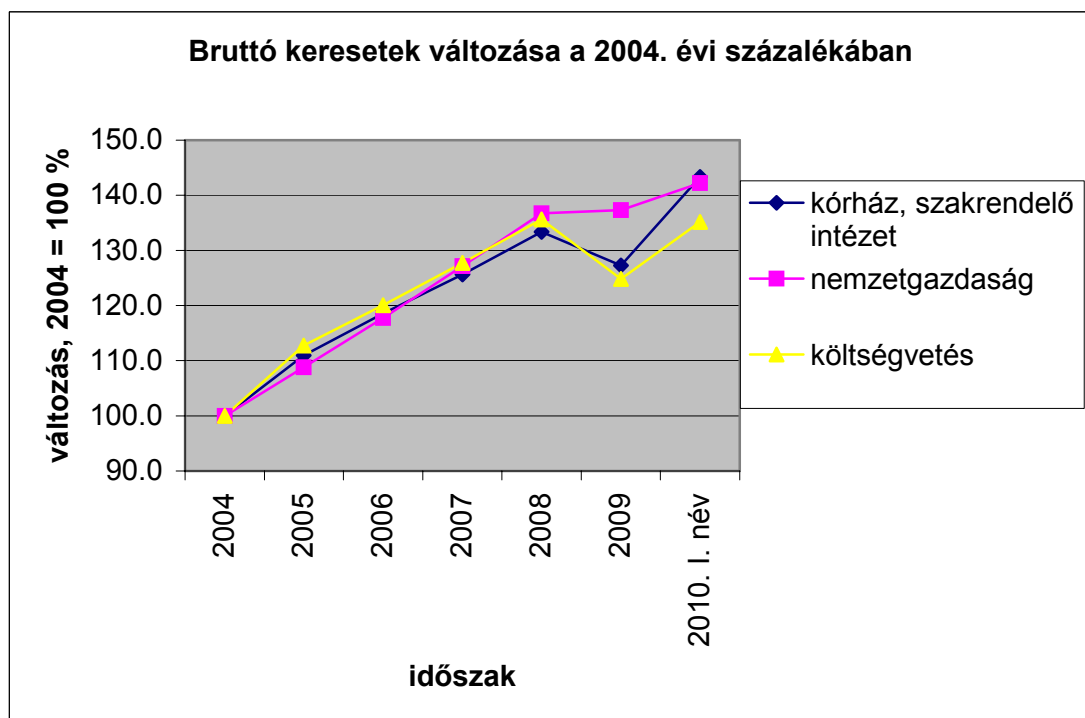
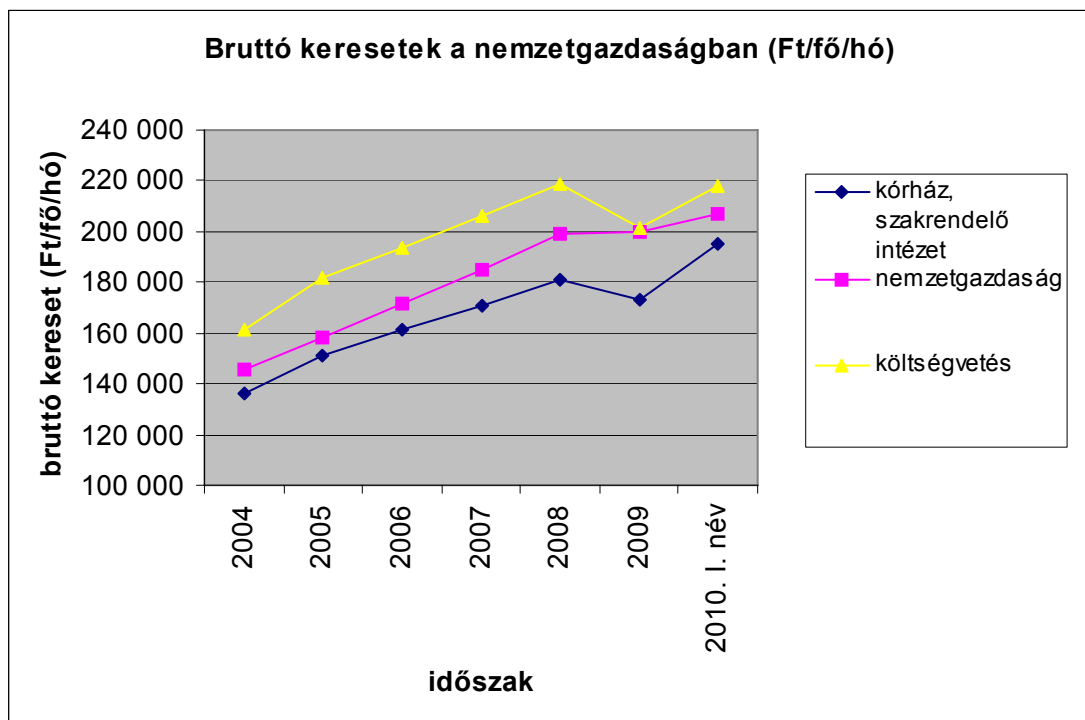


5.4 Keresetek összehasonlítása a nemzetgazdasági keresetekkel -

Kórházi és szakrendelő intézeti keresetek összehasonlítása a nemzetgazdasági keresetekkel (A kórház, szakrendelő intézeti adatok a MÁK számfejtésű intézetek adatai, OSAP 1626)

Időszak	Bruttó kereset (Ft/fő/hó)			Kórház, szakrend. Intézet / Nemzetgazdaság (%)	Kórház, szakrend. Intézet / Költségvetés (%)
	Kórház, szakrend. Intézet	Nemzet- gazdaság	Költség- vetés		
2004	135 904	145 520	161 548	93,4	84,1
2005	150 783	158 343	182 185	95,2	82,8
2006	161 121	171 351	193 949	94,0	83,1
2007	170 738	185 004	206 307	92,3	82,8
2008	181 214	198 964	219 044	91,1	82,7
2009	172 945	199 775	201 632	86,6	85,8
2010. I. név	194 796	206 953	218 365	94,1	89,2

Időszak	Bruttó kereset változása az előző év százalékában (%)		
	kórház, szakrend. Intézet	nemzet- gazdaság	költség- vetés
2005	110,9	108,8	112,8
2006	106,9	108,2	106,5
2007	106,0	108,0	106,4
2008	106,1	107,5	106,2
2009	95,4	100,4	92,1
2010. I. név	112,6	103,6	108,3



Budapest, 2010. március 25.

MELLÉKLET

Vissza a tartalomjegyzékhez

MÓDSZERTAN

A mintába az a 126 intézet került, amelynek bérszámfejtését 2008-ban és 2009. IV. negyedévében a Magyar Államkincstár végezte.

A jövedelemadatok illetmény-elemei: **Alapilletmény**, **Illetménypótlékok** (Vezetői pótlék + Címpótlék + Gépjármű vezetési pótlék + Idegennyelv-tudási pótlék + Munkahelyi pótlék + Műszakpótlék + Egyéb pótlék) **Illetménykiegészítések** (Illetménykiegészítés + Egyéb többletmunkadíj és egyéb jogcímen történő kifizetés + Tizenharmadik havi illetmény + Jutalom) **Ügyeleti és készenléti díj**, **Túlmunkadíj**, **Kereset** (Alapilletmény + Illetménypótlékok + Illetménykiegészítések + Ügyeleti és készenléti díj + Túlmunkadíj), **Egyéb személyi juttatás**, **Jövedelem** (Kereset + Egyéb személyi juttatás)

Munkaköri csoportok: **Orvosok** (FEOR: 0110, 2211, 2212, 2213, 2214, 2240, 1333, 1312, 1212, 2410) **Egészségügyi szakdolgozók** (FEOR: 2221, 2222, 2223, 2224, 2225, 2226, 2229, 2230, 3211, 3212, 3213, 3221, 3222, 3231, 3232, 3233, 3234, 3235, 3239, 3241, 3242, 3244, 3246, 3248, 3250) **Egyéb egészségügyi dolgozók** (egyéb FEOR kategóriák)

A csoportosítás szempontjából további pontosítást igénylő FEOR kódok, és csoportosításuk :

FEOR kód	FEOR név
0110	Fegyveres erők (testületek) felsőfokú képesítést igénylő foglalkozások
0210	Fegyveres erők (testületek) középfokú képesítést igénylő foglalkozások
1311	Gazdasági szervezet vezetője (igazgató,elnök,ügyvezető igazgató,menedzser)
1312	Költségvetési intézmény vezetője
1333	Egészségügyi és szociális szolgáltatási tev. folytató részegység vezetője
1334	Oktatási tevékenységet folytató részegység vezetője
1348	Kutatási és fejlesztési tevékenységet folytató részegység vezetője
1349	Egyéb funkcionális tevékenységet folytató részegységek vezetői
1423	Egészségügyi és szociális szolg. kisservezet vezetője(ig.,elnök,ü.v.ig.,men.)
1424	Oktatási szolgáltatási kisservezet vezetője (igazgató, elnök, ü.v.ig., menedzser
1429	Egyéb kisservezetek vezetői (igazgató, elnök, ügyvezető igazgató, menedzser)
2410	Felsőfokú tanintézeti tanár, oktató (egyetemi, főiskolai tanár, docens, tanársegéd)

A csoportosítás további szempontjai a fenti FEOR kódok esetében

Foglalkozási csoport	Eredeti képzettség	Foglalkozási terület	Iskolai végzettség
Orvos	1 orvos		
	2 szakorvos		
	3 fogorvos, fogszakorvos		
Eü. szakdolgozó	4 pszichológus, szakpszichológus		
	5 gyógyszerész, szakgyógyszerész		
	6 gyógytornász		
	7 védőnő		
	8 diplomás ápoló		
	9 általános ápoló, szakápoló		
	A gondozó, szakgondozó		
	B asszisztens, szakasszisztens		
	C szülésznő		
	D mentőtiszt		
	E mentőgépkocsi vezetője		
		1 egészségügyi feladat ellátása 4 oktatás	3 Szakiskola 4 Szakmunkásképző 5 Középiskola 6 Főiskola
Egyéb eü. dolgozó	G gazdasági, ügyviteli dolgozó		
	H műszaki foglalkozású dolgozó		
		2 intézet, szolgáltató központi adminisztrációja	
		3 műszaki ellátás	
		6 módszertan	
			1 Általános iskola 0-7 osztály
		2 Általános iskola 8 osztály	

A maradék, ha az (eredeti képzettség K egészségügyi egyéb dolgozó, F egyéb dolgozó) és (iskolai végzettség=7 egyetem) akkor orvos, egyébként egészségügyi egyéb dolgozó.

Az Útmutató a munkaügy-statisztikai adatszolgáltatáshoz c. kiadvány (KSH, 2003) ajánlásainak megfelelően az Egyéb foglalkoztatási jellegű jogviszonyokat – függetlenül a ledolgozott órák számától – 1 fős statisztikai létszámmal vesszük figyelembe a feldolgozásokban.

Az állományok tartalmi leírása [honlapunkon](#) megtekinthető.

Vissza a tartalomjegyzékhez

TÁBLÁZATOK – DIAGRAMOK

Vissza a tartalomjegyzékhez

[Vissza a tartalomjegyzékhez](#)[következő](#)

**A 2009. és a 2010. I. negyedévi átlagos illetmény és létszámadatak összehasonlítása
- foglalkoztatási típusok és munkaköri csoportok szerint, MÁK illetményszámfejtésű intézetek adatai**

Összes foglalkoztatott

Időszak (havi Kh-Ri átlag)	Jövedelem						Jövedelem összesen	Átlaglétszám	
	Kereset					Kereset összesen			Egyéb juttatások
	Alapilletmény	Illetmény pótlékok	Illetmény kiegészítések	Ügyeleti, készenléti díj	Túlmunka díj				
	Ft/fő/hó	Ft/fő/hó	Ft/fő/hó	Ft/fő/hó	Ft/fő/hó	Ft/fő/hó			Ft/fő/hó
Orvosok									
2009. 01 - 03.	205 948	21 052	34 514	31 428	10 470	303 412	9 353	312 765	5 563
2010. 01 - 03.	208 521	20 819	46 422	31 012	10 913	317 686	10 162	327 848	5 473
(2009. 01 - 03 =100%)	101.2	98.9	134.5	98.7	104.2	104.7	108.7	104.8	98.4
2009. 01 - 12.	205 712	21 200	29 179	30 977	9 756	296 824	12 379	309 203	5 529
(2009. 01 - 12 =100%)	101.4	98.2	159.1	100.1	111.9	107.0	82.1	106.0	99.0
Egészségügyi szakdolgozók									
2009. 01 - 03.	108 767	28 031	17 042	3 180	3 043	160 063	5 188	165 251	20 310
2010. 01 - 03.	108 594	27 756	36 983	3 042	2 412	178 788	5 534	184 322	20 540
(2009. 01 - 03 =100%)	99.8	99.0	217.0	95.7	79.3	111.7	106.7	111.5	101.1
2009. 01 - 12.	108 620	27 967	15 892	3 126	2 622	158 228	7 394	165 622	20 496
(2009. 01 - 12 =100%)	100.0	99.2	232.7	97.3	92.0	113.0	74.9	111.3	100.2
Egyéb egészségügyi dolgozók									
2009. 01 - 03.	98 282	9 112	15 013	3 292	2 589	128 287	5 337	133 625	14 330
2010. 01 - 03.	98 316	9 342	35 661	3 297	2 524	149 140	5 602	154 742	14 293
(2009. 01 - 03 =100%)	100.0	102.5	237.5	100.1	97.5	116.3	105.0	115.8	99.7
2009. 01 - 12.	98 014	9 077	13 888	3 247	2 271	126 496	6 945	133 441	14 443
(2009. 01 - 12 =100%)	100.3	102.9	256.8	101.5	111.1	117.9	80.7	116.0	99.0
Foglalkoztatottak összesen									
2009. 01 - 03.	118 477	20 322	18 736	7 129	3 909	168 573	5 817	174 390	40 203
2010. 01 - 03.	118 518	20 284	37 796	6 930	3 606	187 134	6 187	193 321	40 305
(2009. 01 - 03 =100%)	100.0	99.8	201.7	97.2	92.3	111.0	106.3	110.9	100.3
2009. 01 - 12.	118 100	20 301	16 992	6 974	3 471	165 838	7 915	173 753	40 468
(2009. 01 - 12 =100%)	100.4	99.9	222.4	99.4	103.9	112.8	78.2	111.3	99.6

[Vissza a tartalomjegyzékhez](#)[előző](#)[következő](#)

**A 2009. és a 2010. I. negyedévi átlagos illetmény és létszámadatak összehasonlítása
- foglalkoztatási típusok és munkaköri csoportok szerint, MÁK illetményszámfejtésű intézetek adatai**

Teljes munkaidőben foglalkoztatottak

Időszak (havi Kh-Ri átlag)	Jövedelem						Jövedelem összesen	Átlagléttség	
	Kereset					Kereset összesen			Egyéb juttatások
	Alapilletmény	Illetmény pótlékok	Illetmény kiegészítések	Ügyeleti, készenléti díj	Túlmunka díj				
	Ft/fő/hó	Ft/fő/hó	Ft/fő/hó	Ft/fő/hó	Ft/fő/hó	Ft/fő/hó			Ft/fő/hó
Orvosok									
2009. 01 - 03.	232 601	24 312	39 231	36 364	12 300	344 808	9 234	354 043	4 450
2010. 01 - 03.	236 316	24 077	50 776	36 267	12 883	360 319	9 988	370 307	4 364
(2009. 01 - 03 =100%)	101.6	99.0	129.4	99.7	104.7	104.5	108.2	104.6	98.1
2009. 01 - 12.	233 680	24 625	31 284	36 130	11 563	337 282	11 796	349 078	4 391
(2009. 01 - 12 =100%)	101.1	97.8	162.3	100.4	111.4	106.8	84.7	106.1	99.4
Egészségügyi szakdolgozók									
2009. 01 - 03.	111 179	28 919	17 484	3 301	3 141	164 024	5 158	169 182	19 177
2010. 01 - 03.	111 696	28 812	37 545	3 179	2 514	183 746	5 100	188 846	19 224
(2009. 01 - 03 =100%)	100.5	99.6	214.7	96.3	80.0	112.0	98.9	111.6	100.2
2009. 01 - 12.	111 568	28 979	15 804	3 252	2 722	162 324	6 964	169 288	19 249
(2009. 01 - 12 =100%)	100.1	99.4	237.6	97.8	92.4	113.2	73.2	111.6	99.9
Egyéb egészségügyi dolgozók									
2009. 01 - 03.	101 544	9 670	15 649	3 593	2 807	133 262	5 404	138 667	12 963
2010. 01 - 03.	102 260	10 034	36 462	3 638	2 744	155 137	4 802	159 939	12 860
(2009. 01 - 03 =100%)	100.7	103.8	233.0	101.2	97.8	116.4	88.9	115.3	99.2
2009. 01 - 12.	101 875	9 706	13 649	3 565	2 474	131 269	6 275	137 544	13 013
(2009. 01 - 12 =100%)	100.4	103.4	267.1	102.0	110.9	118.2	76.5	116.3	98.8
Foglalkoztatottak összesen									
2009. 01 - 03.	122 533	21 539	19 479	7 425	4 137	175 113	5 741	180 854	36 590
2010. 01 - 03.	123 289	21 620	38 747	7 303	3 837	194 796	5 580	200 376	36 448
(2009. 01 - 03 =100%)	100.6	100.4	198.9	98.3	92.8	111.2	97.2	110.8	99.6
2009. 01 - 12.	122 756	21 615	16 893	7 302	3 693	172 259	7 298	179 557	36 653
(2009. 01 - 12 =100%)	100.4	100.0	229.4	100.0	103.9	113.1	76.5	111.6	99.4

[Vissza a tartalomjegyzékhez](#)[előző](#)[következő](#)

**A 2009. és a 2010. I. negyedévi átlagos illetmény és létszámadatok összehasonlítása
- foglalkoztatási típusok és munkaköri csoportok szerint, MÁK illetményszámfejtésű intézetek adatai**

Rész munkaidőben foglalkoztatottak

Időszak (havi Kh-Ri átlag)	Jövedelem							Jövedelem összesen	Átlagléttség
	Kereset					Kereset összesen	Egyéb juttatások		
	Alapilletmény	Illetmény pótlékok	Illetmény kiegészítések	Ügyeleti, készenléti díj	Túlmunka díj				
	Ft/fő/hó	Ft/fő/hó	Ft/fő/hó	Ft/fő/hó	Ft/fő/hó	Ft/fő/hó	Ft/fő/hó		
Orvosok									
2009. 01 - 03.	148 433	13 736	23 009	15 646	4 440	205 264	8 517	213 780	587
2010. 01 - 03.	152 299	13 943	29 774	13 887	4 361	214 264	6 408	220 671	580
(2009. 01 - 03 =100%)	102.6	101.5	129.4	88.8	98.2	104.4	75.2	103.2	98.7
2009. 01 - 12.	148 054	13 781	18 822	14 943	4 200	199 800	8 943	208 743	595
(2009. 01 - 12 =100%)	102.9	101.2	158.2	92.9	103.8	107.2	71.6	105.7	97.5
Egészségügyi szakdolgozók									
2009. 01 - 03.	72 313	15 080	10 885	871	1 528	100 677	5 596	106 272	951
2010. 01 - 03.	71 563	15 619	22 786	1 082	1 143	112 193	4 075	116 269	1 010
(2009. 01 - 03 =100%)	99.0	103.6	209.3	124.3	74.8	111.4	72.8	109.4	106.2
2009. 01 - 12.	71 313	15 311	9 475	1 021	1 262	98 382	6 054	104 436	977
(2009. 01 - 12 =100%)	100.4	102.0	240.5	106.0	90.6	114.0	67.3	111.3	103.4
Egyéb egészségügyi dolgozók									
2009. 01 - 03.	70 334	4 313	10 192	439	585	85 863	4 455	90 318	1 158
2010. 01 - 03.	69 935	3 813	23 861	167	634	98 409	4 072	102 480	1 114
(2009. 01 - 03 =100%)	99.4	88.4	234.1	38.0	108.3	114.6	91.4	113.5	96.2
2009. 01 - 12.	70 138	4 091	8 367	364	488	83 450	5 554	89 004	1 123
(2009. 01 - 12 =100%)	99.7	93.2	285.2	45.8	129.7	117.9	73.3	115.1	99.2
Foglalkoztatottak összesen									
2009. 01 - 03.	88 046	10 164	13 229	3 904	1 757	117 101	5 742	122 843	2 697
2010. 01 - 03.	88 205	10 396	24 728	3 451	1 623	128 402	4 574	132 976	2 703
(2009. 01 - 03 =100%)	100.2	102.3	186.9	88.4	92.4	109.7	79.7	108.2	100.2
2009. 01 - 12.	87 764	10 297	11 077	3 820	1 588	114 545	6 484	121 029	2 695
(2009. 01 - 12 =100%)	100.5	101.0	223.2	90.3	102.2	112.1	70.5	109.9	100.3

[Vissza a tartalomjegyzékhez](#)[előző](#)[következő](#)

**A 2009. és a 2010. I. negyedévi átlagos illetmény és létszámadatok összehasonlítása
- foglalkoztatási típusok és munkaköri csoportok szerint, MÁK illetményszámfejtésű intézetek adatai**

Egyéb módon foglalkoztatottak

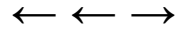
Időszak (havi Kh-Ri átlag)	Jövedelem						Jövedelem összesen	Átlaglétszám	
	Kereset					Kereset összesen			Egyéb juttatások
	Alapilletmény	Illetmény pótlékok	Illetmény kiegészítések	Ügyeleti, készenléti díj	Túlmunka díj				
	Ft/fő/hó	Ft/fő/hó	Ft/fő/hó	Ft/fő/hó	Ft/fő/hó	Ft/fő/hó			Ft/fő/hó
Orvosok									
2009. 01 - 03.	44 547	1 619	7 432	7 270	1 720	62 588	11 293	73 881	526
2010. 01 - 03.	40 691	1 460	28 728	6 402	1 835	79 116	15 720	94 836	529
(2009. 01 - 03 =100%)	91.3	90.2	386.6	88.1	106.7	126.4	139.2	128.4	100.6
2009. 01 - 12.	42 675	1 626	23 496	6 870	1 233	75 901	20 856	96 757	543
(2009. 01 - 12 =100%)	95.4	89.8	122.3	93.2	148.8	104.2	75.4	98.0	97.4
Egészségügyi szakdolgozók									
2009. 01 - 03.	45 076	2 095	2 695	2 494	565	52 926	6 202	59 128	182
2010. 01 - 03.	35 780	1 449	48 592	944	217	86 983	37 681	124 665	305
(2009. 01 - 03 =100%)	79.4	69.2	1803.0	37.9	38.4	164.3	607.6	210.8	168.1
2009. 01 - 12.	33 559	1 627	45 373	1 803	460	82 822	42 830	125 652	271
(2009. 01 - 12 =100%)	106.6	89.1	107.1	52.4	47.2	105.0	88.0	99.2	112.9
Egyéb egészségügyi dolgozók									
2009. 01 - 03.	50 805	1 107	2 266	471	173	54 822	6 059	60 881	209
2010. 01 - 03.	38 535	767	44 561	502	240	84 605	43 118	127 722	320
(2009. 01 - 03 =100%)	75.8	69.3	1966.7	106.5	138.7	154.3	711.6	209.8	152.8
2009. 01 - 12.	36 271	665	44 227	287	185	81 635	40 475	122 110	307
(2009. 01 - 12 =100%)	106.2	115.3	100.8	174.7	129.6	103.6	106.5	104.6	104.2
Foglalkoztatottak összesen									
2009. 01 - 03.	46 080	1 597	5 313	4 771	1 138	58 899	9 089	67 988	916
2010. 01 - 03.	38 793	1 265	38 373	3 322	965	82 719	29 124	111 843	1 154
(2009. 01 - 03 =100%)	84.2	79.2	722.2	69.6	84.8	140.4	320.4	164.5	125.9
2009. 01 - 12.	38 720	1 363	34 456	3 844	759	79 143	31 535	110 677	1 120
(2009. 01 - 12 =100%)	100.2	92.8	111.4	86.4	127.0	104.5	92.4	101.1	103.0

[Vissza a tartalomjegyzékhez](#)[előző](#)[következő](#)

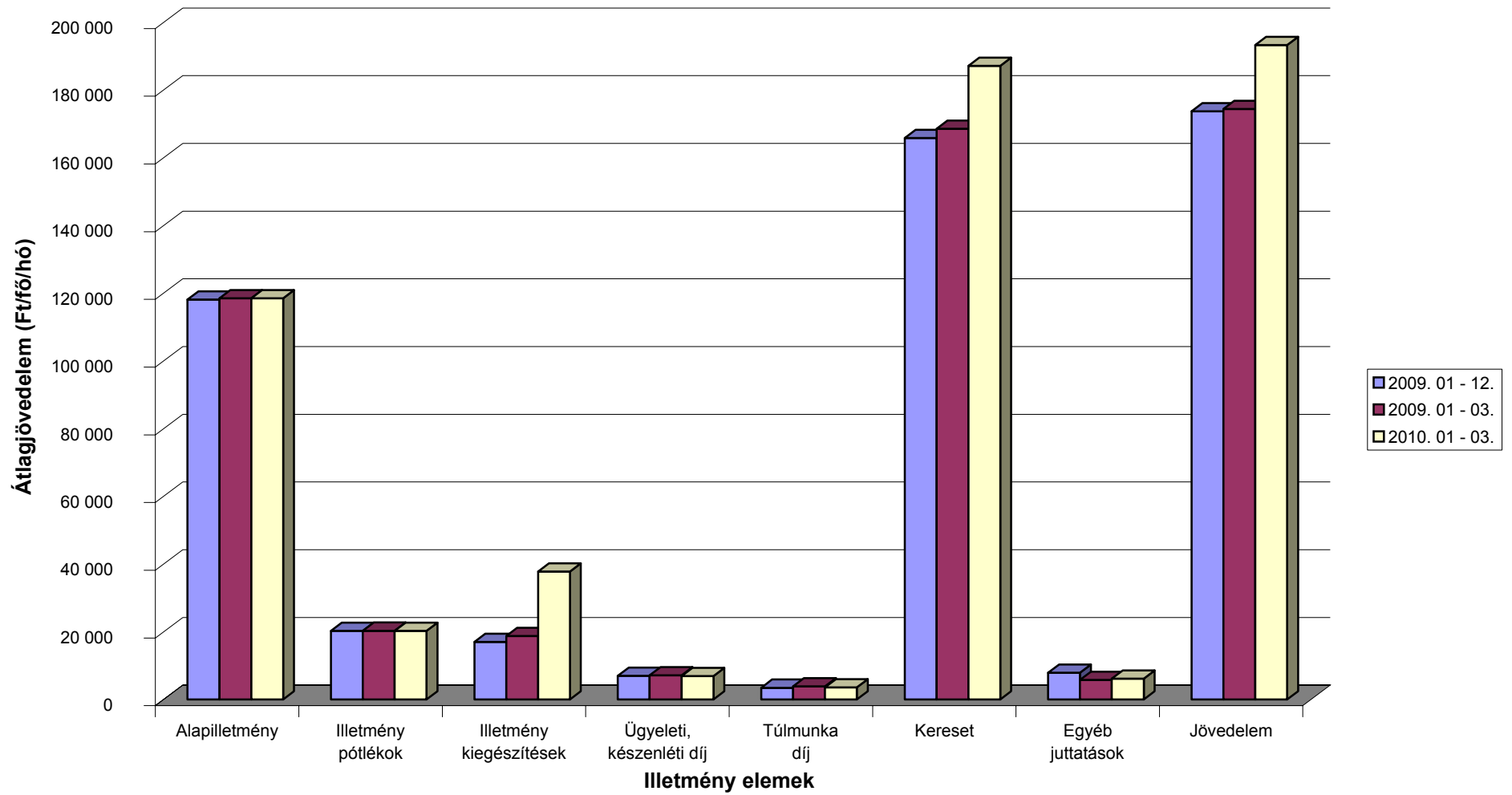
**A 2009. és a 2010. I. negyedévi átlagos illetmény és létszámadatok összehasonlítása
- foglalkoztatási típusok és munkaköri csoportok szerint, MÁK illetményszámfejtésű intézetek adatai**

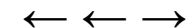
Nyugdíjasként foglalkoztatottak

Időszak (havi Kh-Ri átlag)	Jövedelem							Jövedelem összesen	Átlaglétszám
	Kereset					Kereset összesen	Egyéb juttatások		
	Alapilletmény	Illetmény pótlékok	Illetmény kiegészítések	Ügyeleti, készenléti díj	Túlmunka díj				
	Ft/fő/hó	Ft/fő/hó	Ft/fő/hó	Ft/fő/hó	Ft/fő/hó	Ft/fő/hó	Ft/fő/hó		
Orvosok									
2009. 01 - 03.	216 998	20 315	29 117	14 989	5 649	287 068	13 042	300 110	1 068
2010. 01 - 03.	210 941	19 498	45 817	13 528	5 029	294 812	20 057	314 869	957
(2009. 01 - 03 =100%)	97.2	96.0	157.4	90.2	89.0	102.7	153.8	104.9	89.6
2009. 01 - 12.	214 001	20 112	31 654	14 640	5 269	285 676	18 260	303 936	1 048
(2009. 01 - 12 =100%)	98.6	96.9	144.7	92.4	95.4	103.2	109.8	103.6	91.3
Egészségügyi szakdolgozók									
2009. 01 - 03.	116 069	21 899	18 185	3 193	3 023	162 369	10 518	172 887	1 081
2010. 01 - 03.	106 896	20 382	39 771	2 475	2 415	171 938	8 436	180 374	894
(2009. 01 - 03 =100%)	92.1	93.1	218.7	77.5	79.9	105.9	80.2	104.3	82.7
2009. 01 - 12.	110 613	20 831	22 964	3 071	2 367	159 845	15 107	174 952	1 052
(2009. 01 - 12 =100%)	96.6	97.8	173.2	80.6	102.0	107.6	55.8	103.1	85.0
Egyéb egészségügyi dolgozók									
2009. 01 - 03.	107 407	6 970	17 282	1 870	1 516	135 046	6 052	141 098	1 236
2010. 01 - 03.	109 487	7 228	36 601	2 162	1 469	156 946	6 275	163 221	1 040
(2009. 01 - 03 =100%)	101.9	103.7	211.8	115.6	96.9	116.2	103.7	115.7	84.2
2009. 01 - 12.	105 098	6 777	19 730	1 932	1 197	134 733	9 963	144 696	1 166
(2009. 01 - 12 =100%)	104.2	106.7	185.5	111.9	122.7	116.5	63.0	112.8	89.2
Foglalkoztatottak összesen									
2009. 01 - 03.	144 750	15 948	21 304	6 432	3 301	191 736	9 684	201 420	3 385
2010. 01 - 03.	142 260	15 356	40 631	6 020	2 939	207 207	11 504	218 711	2 890
(2009. 01 - 03 =100%)	98.3	96.3	190.7	93.6	89.0	108.1	118.8	108.6	85.4
2009. 01 - 12.	141 818	15 583	24 598	6 376	2 881	191 255	14 282	205 536	3 266
(2009. 01 - 12 =100%)	100.3	98.5	165.2	94.4	102.0	108.3	80.6	106.4	88.5

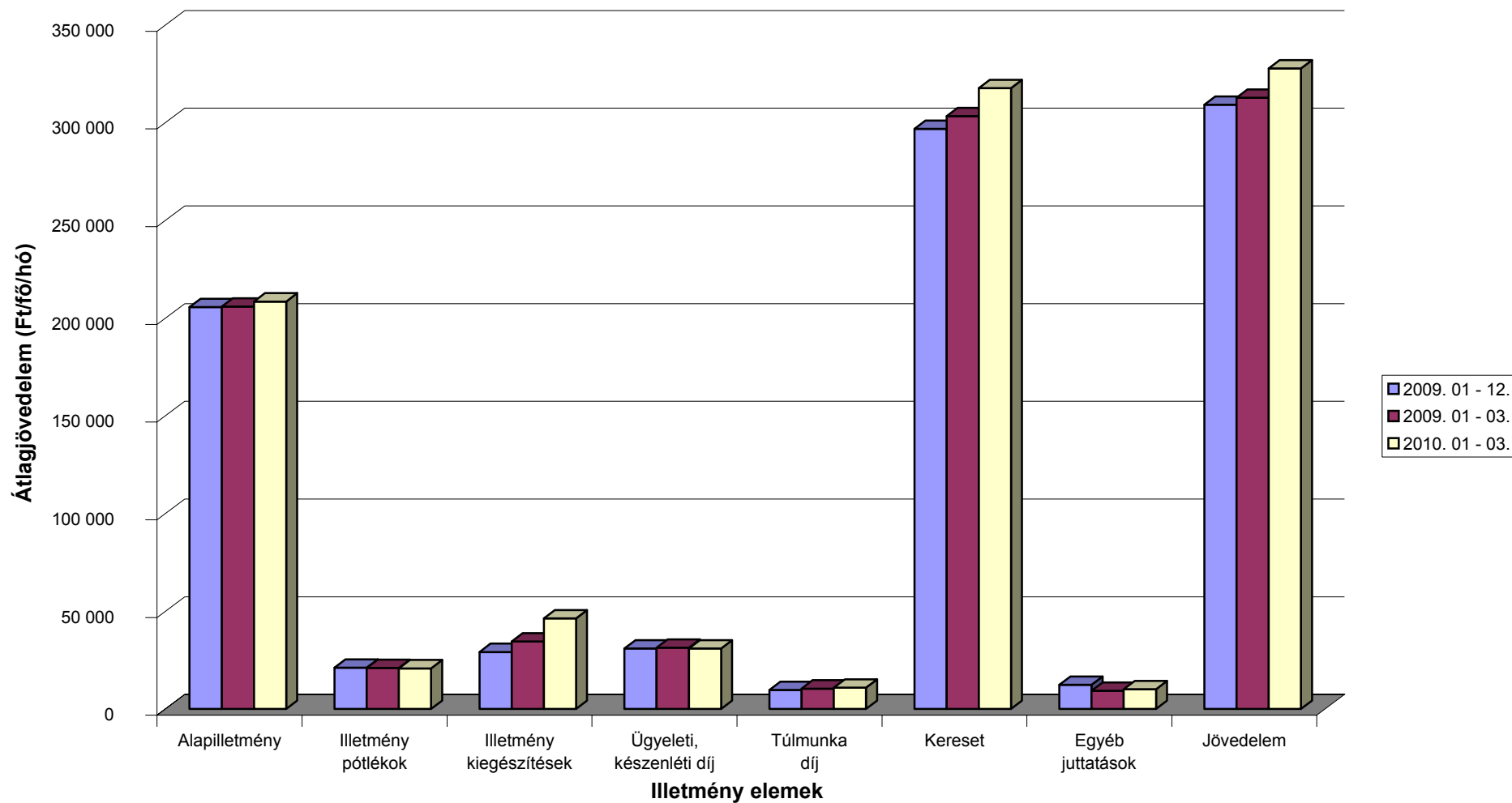


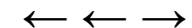
A 2009. és a 2010. I. negyedévi illetményadatok összehasonlítása munkaköri csoportok szerint Összes foglalkoztatott



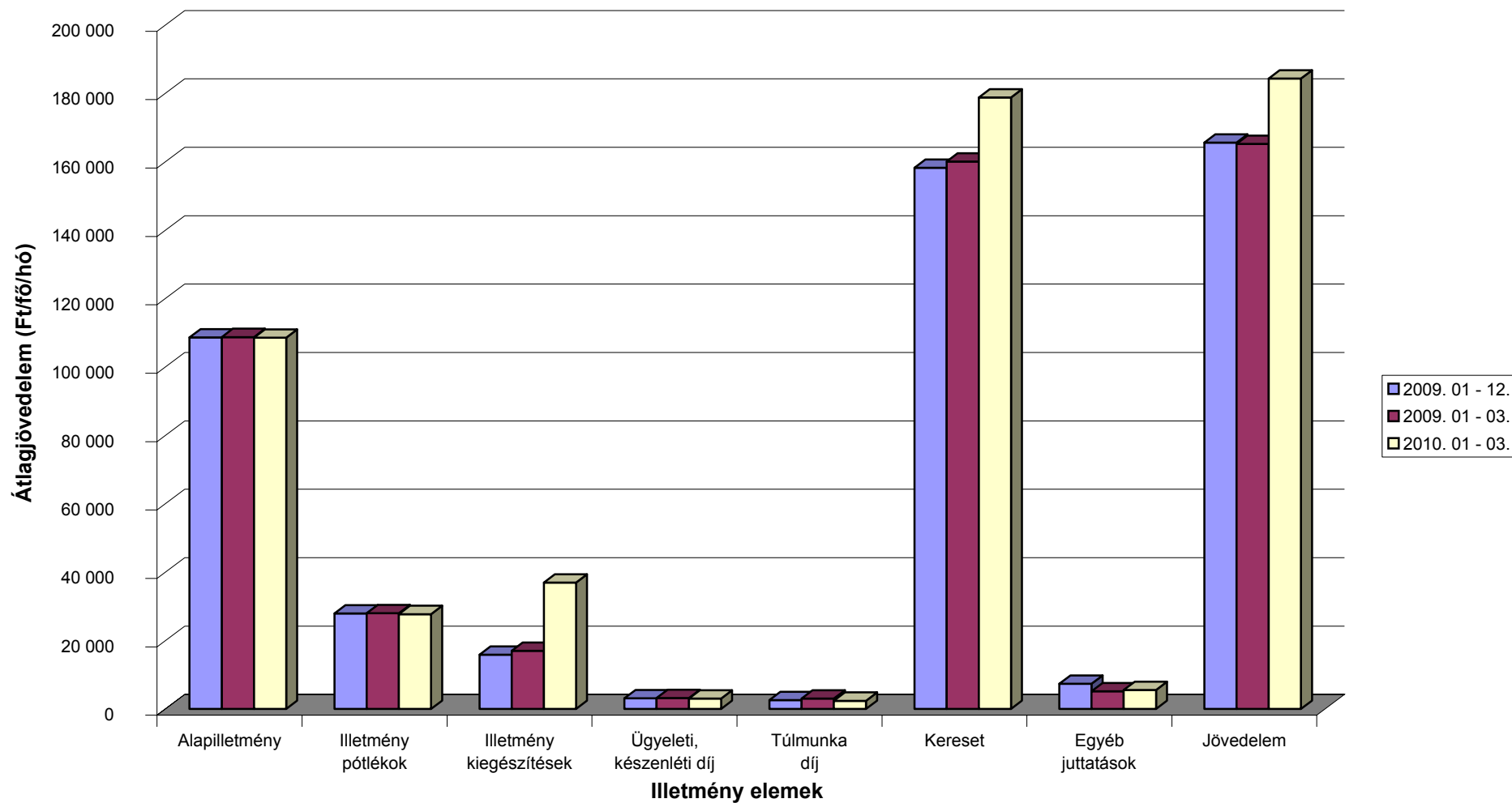


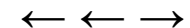
A 2009. és a 2010. I. negyedévi illetményadatok összehasonlítása munkaköri csoportok szerint Orvosok



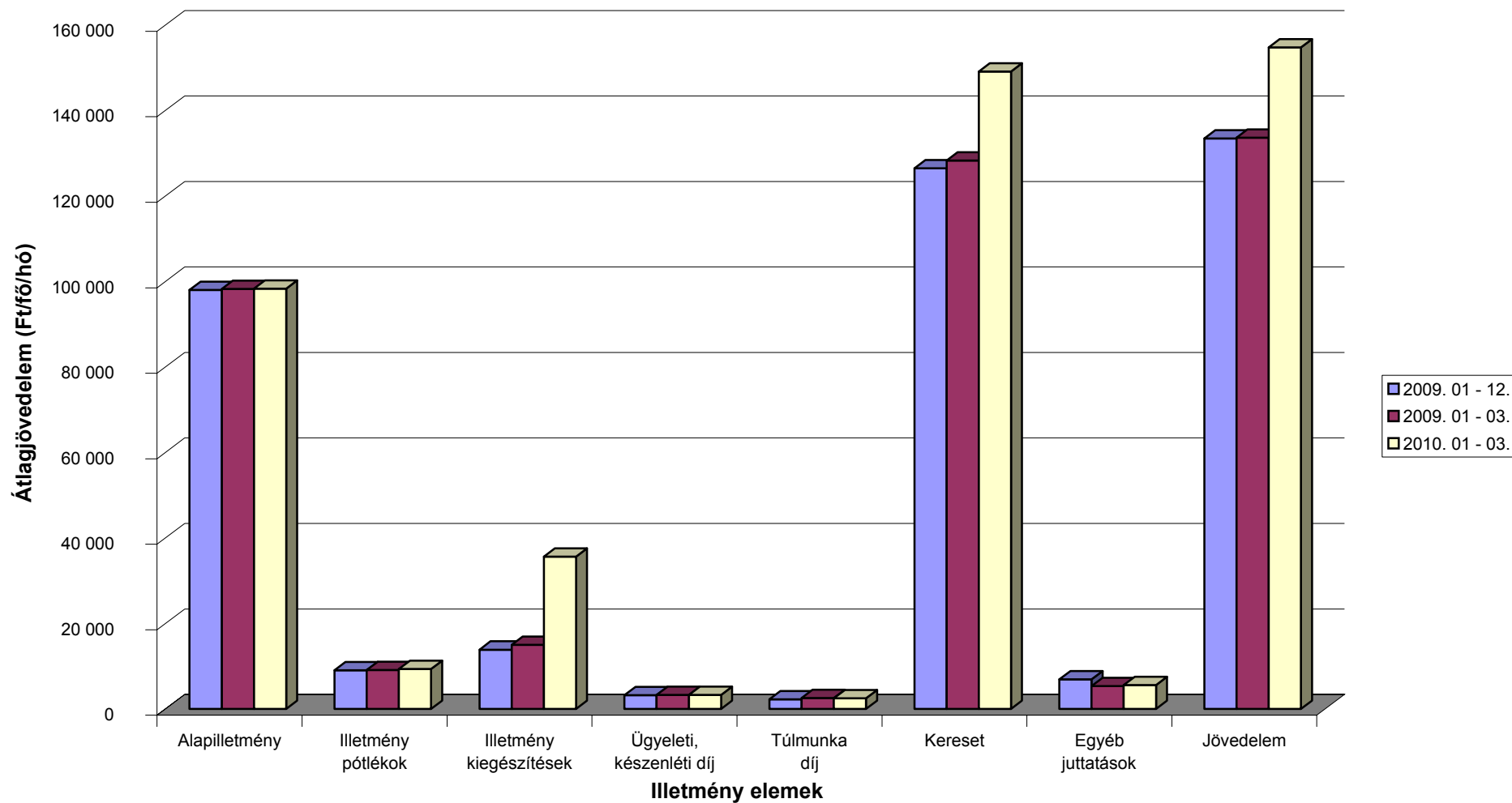


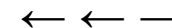
A 2009. és a 2010. I. negyedévi illetményadatok összehasonlítása munkaköri csoportok szerint Egészségügyi szakdolgozók



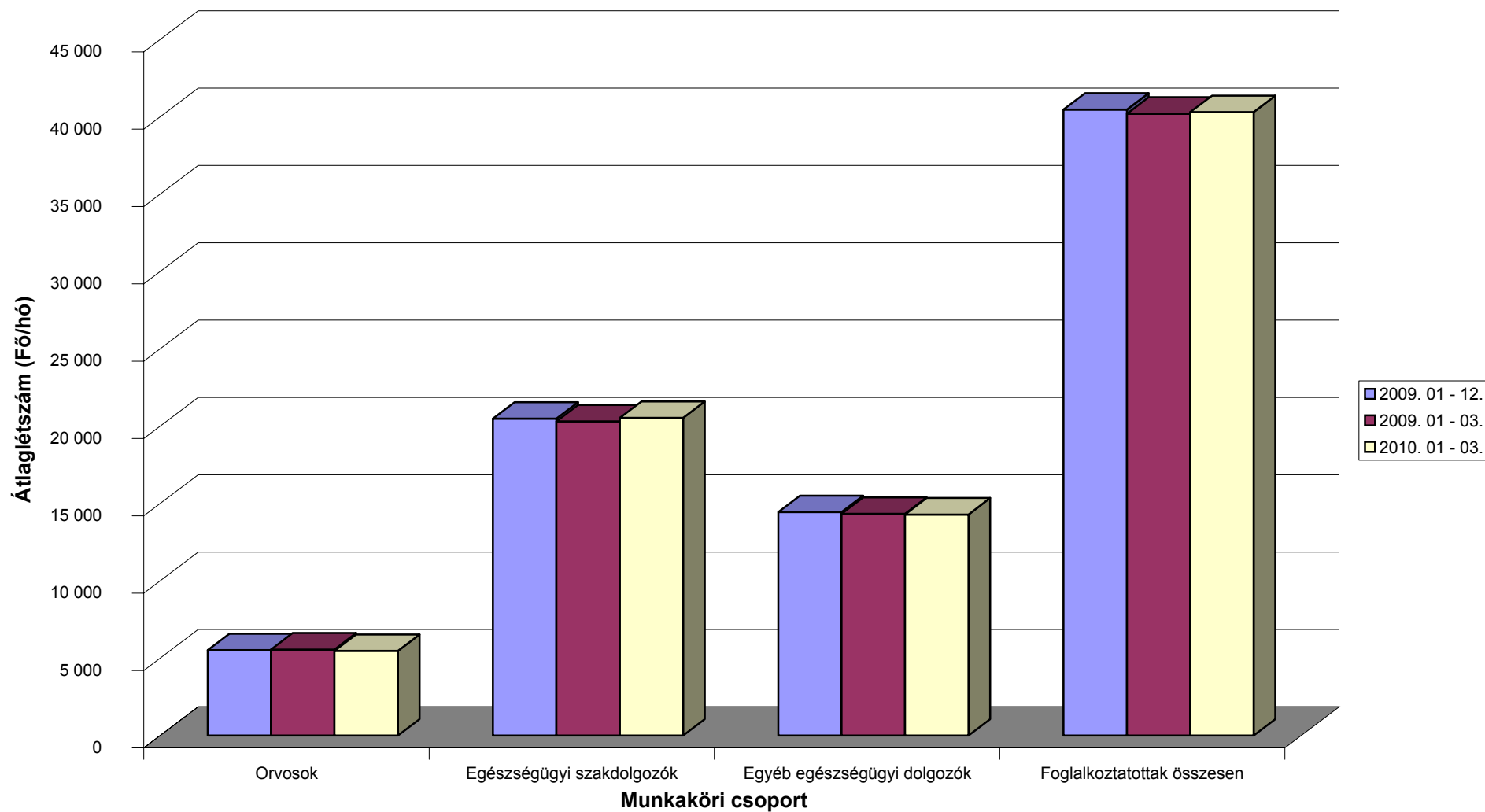


A 2009. és a 2010. I. negyedévi illetményadatok összehasonlítása munkaköri csoportok szerint Egyéb egészségügyi dolgozók





A 2009. és a 2010. I. negyedévi létszámadatok összehasonlítása munkaköri csoportok szerint



[Vissza a tartalomjegyzékhez](#)[előző](#)[következő](#)

**Az egészségügyben foglalkoztatottak létszám és illetmény adatai havonként 2010. I. negyedévében, és azok változása az előző évhez mérten
- munkaköri csoportok szerint, MÁK illetményszámfejtésű intézetek adatai**

Összes foglalkoztatott

Időszak (havi Kh-Ri átlag)	Jövedelem							Jövedelem összesen	Átlagléttség
	Kereset					Kereset összesen	Egyéb juttatások		
	Alapilletmény	Illetmény pótlékok	Illetmény kiegészítések	Ügyeleti, készenléti díj	Túlmunka díj				
	Ft/fő/hó	Ft/fő/hó	Ft/fő/hó	Ft/fő/hó	Ft/fő/hó	Ft/fő/hó	Ft/fő/hó		
2009. 01 - 03.	118 477	20 322	18 736	7 129	3 909	168 573	5 817	174 390	40 203
2010. 01 - 03.	118 518	20 284	37 796	6 930	3 606	187 134	6 187	193 321	40 305
2009. 01 - 03. =100%	100.0	99.8	201.7	97.2	92.3	111.0	106.3	110.9	100.3
2009. 01 - 12.	118 100	20 301	16 992	6 974	3 471	165 838	7 915	173 753	40 468
2009. 01 - 12 =100%	100.4	99.9	222.4	99.4	103.9	112.8	78.2	111.3	99.6
2009. január	118 566	20 281	23 913	6 648	5 692	175 101	5 825	180 925	40 156
2010. január	118 228	20 230	52 834	6 483	5 045	202 819	5 563	208 382	40 259
2009. január =100%	99.7	99.7	220.9	97.5	88.6	115.8	95.5	115.2	100.3
2009. 01 - 12 =100%	100.1	99.7	310.9	93.0	145.3	122.3	70.3	119.9	99.5
2009. február	118 627	20 521	16 431	7 802	3 234	166 615	5 173	171 788	40 227
2010. február	119 600	20 541	8 084	7 388	3 207	158 820	6 121	164 941	40 114
2009. február =100%	100.8	100.1	49.2	94.7	99.1	95.3	118.3	96.0	99.7
2009. 01 - 12 =100%	101.3	101.2	47.6	105.9	92.4	95.8	77.3	94.9	99.1
2009. március	118 239	20 163	15 874	6 935	2 803	164 014	6 455	170 469	40 225
2010. március	117 734	20 085	52 260	6 922	2 573	199 574	6 871	206 445	40 543
2009. március =100%	99.6	99.6	329.2	99.8	91.8	121.7	106.4	121.1	100.8
2009. 01 - 12 =100%	99.7	98.9	307.6	99.3	74.1	120.3	86.8	118.8	100.2

[Vissza a tartalomjegyzékhez](#)[előző](#)[következő](#)

**Az egészségügyben foglalkoztatottak létszám és illetmény adatai havonként 2010. I. negyedévében, és azok változása az előző évhez mérten
- munkaköri csoportok szerint, MÁK illetményszámfejtésű intézetek adatai**

Orvosok

Időszak (havi Kh-Ri átlag)	Jövedelem						Jövedelem összesen	Átlagléttség	
	Kereset					Kereset összesen			Egyéb juttatások
	Alapilletmény	Illetmény pótlékok	Illetmény kiegészítések	Ügyeleti, készenléti díj	Túlmunka díj				
	Ft/fő/hó	Ft/fő/hó	Ft/fő/hó	Ft/fő/hó	Ft/fő/hó	Ft/fő/hó			Ft/fő/hó
2009. 01 - 03.	205 948	21 052	34 514	31 428	10 470	303 412	9 353	312 765	5 563
2010. 01 - 03.	208 521	20 819	46 422	31 012	10 913	317 686	10 162	327 848	5 473
2009. 01 - 03. =100%	101.2	98.9	134.5	98.7	104.2	104.7	108.7	104.8	98.4
2009. 01 - 12.	205 712	21 200	29 179	30 977	9 756	296 824	12 379	309 203	5 529
2009. 01 - 12 =100%	101.4	98.2	159.1	100.1	111.9	107.0	82.1	106.0	99.0
2009. január	204 659	20 774	41 997	29 708	16 072	313 210	10 223	323 433	5 579
2010. január	207 582	20 791	56 021	29 475	15 248	329 118	10 221	339 339	5 476
2009. január =100%	101.4	100.1	133.4	99.2	94.9	105.1	100.0	104.9	98.2
2009. 01 - 12 =100%	100.9	98.1	192.0	95.2	156.3	110.9	82.6	109.7	99.0
2009. február	206 995	21 043	29 478	34 275	8 092	299 884	7 810	307 693	5 549
2010. február	210 314	21 099	22 556	32 748	10 107	296 825	9 951	306 777	5 460
2009. február =100%	101.6	100.3	76.5	95.5	124.9	99.0	127.4	99.7	98.4
2009. 01 - 12 =100%	102.2	99.5	77.3	105.7	103.6	100.0	80.4	99.2	98.8
2009. március	206 196	21 339	32 032	30 311	7 225	297 103	10 020	307 124	5 561
2010. március	207 671	20 566	60 604	30 817	7 386	327 044	10 314	337 358	5 482
2009. március =100%	100.7	96.4	189.2	101.7	102.2	110.1	102.9	109.8	98.6
2009. 01 - 12 =100%	101.0	97.0	207.7	99.5	75.7	110.2	83.3	109.1	99.2

[Vissza a tartalomjegyzékhez](#)[előző](#)[következő](#)

**Az egészségügyben foglalkoztatottak létszám és illetmény adatai havonként 2010. I. negyedévében, és azok változása az előző évhez mérten
- munkaköri csoportok szerint, MÁK illetményszámfejtésű intézetek adatai**

Egészségügyi szakdolgozók

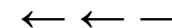
Időszak (havi Kh-Ri átlag)	Jövedelem						Jövedelem összesen	Átlaglét szám	
	Kereset					Kereset összesen			Egyéb juttatások
	Alapilletmény	Illetmény pótlékok	Illetmény kiegészítések	Ügyeleti, készenléti díj	Túlmunka díj				
	Ft/fő/hó	Ft/fő/hó	Ft/fő/hó	Ft/fő/hó	Ft/fő/hó	Ft/fő/hó			Ft/fő/hó
2009. 01 - 03.	108 767	28 031	17 042	3 180	3 043	160 063	5 188	165 251	20 310
2010. 01 - 03.	108 594	27 756	36 983	3 042	2 412	178 788	5 534	184 322	20 540
2009. 01 - 03. =100%	99.8	99.0	217.0	95.7	79.3	111.7	106.7	111.5	101.1
2009. 01 - 12.	108 620	27 967	15 892	3 126	2 622	158 228	7 394	165 622	20 496
2009. 01 - 12 =100%	100.0	99.2	232.7	97.3	92.0	113.0	74.9	111.3	100.2
2009. január	109 088	28 012	22 167	2 890	4 303	166 461	5 003	171 464	20 278
2010. január	108 335	27 684	53 414	2 749	3 483	195 665	4 741	200 406	20 533
2009. január =100%	99.3	98.8	241.0	95.1	80.9	117.5	94.8	116.9	101.3
2009. 01 - 12 =100%	99.7	99.0	336.1	87.9	132.8	123.7	64.1	121.0	100.2
2009. február	108 939	28 357	15 076	3 455	2 733	158 561	4 698	163 259	20 333
2010. február	109 638	28 138	5 754	3 222	2 166	148 918	5 612	154 531	20 410
2009. február =100%	100.6	99.2	38.2	93.2	79.2	93.9	119.5	94.7	100.4
2009. 01 - 12 =100%	100.9	100.6	36.2	103.0	82.6	94.1	75.9	93.3	99.6
2009. március	108 275	27 722	13 895	3 194	2 095	155 181	5 862	161 043	20 320
2010. március	107 820	27 450	51 495	3 157	1 593	191 514	6 244	197 758	20 676
2009. március =100%	99.6	99.0	370.6	98.8	76.0	123.4	106.5	122.8	101.8
2009. 01 - 12 =100%	99.3	98.2	324.0	101.0	60.7	121.0	84.5	119.4	100.9

[Vissza a tartalomjegyzékhez](#)[előző](#)[következő](#)

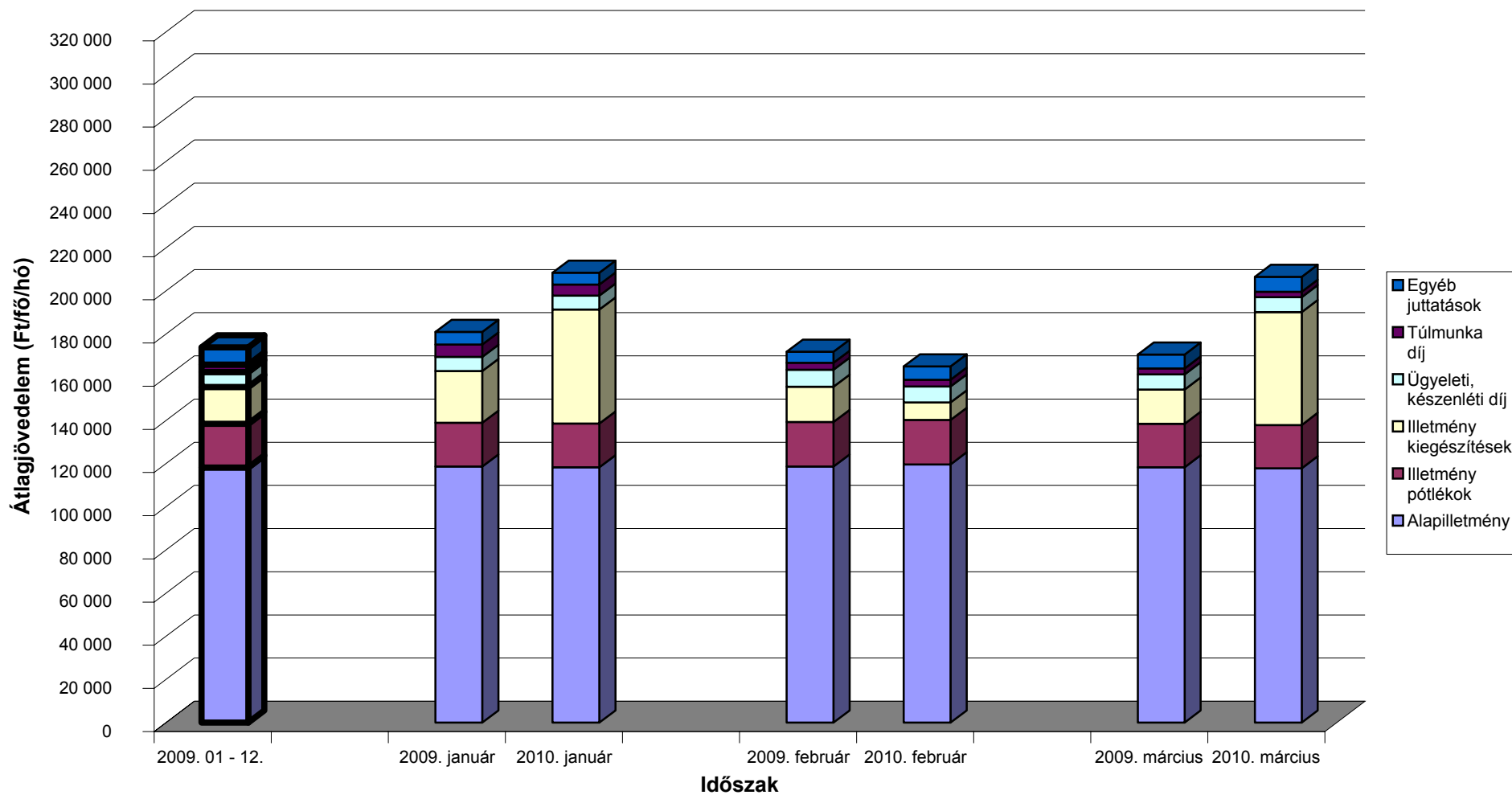
**Az egészségügyben foglalkoztatottak létszám és illetmény adatai havonként 2010. I. negyedévében, és azok változása az előző évhez mérten
- munkaköri csoportok szerint, MÁK illetményszámfejtésű intézetek adatai**

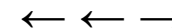
Egyéb egészségügyi dolgozók

Időszak (havi Kh-Ri átlag)	Jövedelem						Jövedelem összesen	Átlagléttség	
	Kereset					Kereset összesen			Egyéb juttatások
	Alapilletmény	Illetmény pótlékok	Illetmény kiegészítések	Ügyeleti, készenléti díj	Túlmunka díj				
	Ft/fő/hó	Ft/fő/hó	Ft/fő/hó	Ft/fő/hó	Ft/fő/hó	Ft/fő/hó			Ft/fő/hó
2009. 01 - 03.	98 282	9 112	15 013	3 292	2 589	128 287	5 337	133 625	14 330
2010. 01 - 03.	98 316	9 342	35 661	3 297	2 524	149 140	5 602	154 742	14 293
2009. 01 - 03. =100%	100.0	102.5	237.5	100.1	97.5	116.3	105.0	115.8	99.7
2009. 01 - 12.	98 014	9 077	13 888	3 247	2 271	126 496	6 945	133 441	14 443
2009. 01 - 12 =100%	100.3	102.9	256.8	101.5	111.1	117.9	80.7	116.0	99.0
2009. január	98 418	9 126	19 335	2 981	3 613	133 474	5 274	138 748	14 300
2010. január	98 148	9 273	50 774	3 028	3 375	164 599	4 957	169 555	14 251
2009. január =100%	99.7	101.6	262.6	101.6	93.4	123.3	94.0	122.2	99.7
2009. 01 - 12 =100%	100.1	102.2	365.6	93.3	148.6	130.1	71.4	127.1	98.7
2009. február	98 175	9 211	13 304	3 723	2 065	126 478	4 826	131 305	14 345
2010. február	99 098	9 440	5 875	3 637	2 053	120 102	5 381	125 484	14 243
2009. február =100%	100.9	102.5	44.2	97.7	99.4	95.0	111.5	95.6	99.3
2009. 01 - 12 =100%	101.1	104.0	42.3	112.0	90.4	94.9	77.5	94.0	98.6
2009. március	98 252	8 999	12 412	3 172	2 091	124 926	5 911	130 837	14 344
2010. március	97 708	9 315	50 181	3 227	2 147	162 577	6 459	169 036	14 385
2009. március =100%	99.4	103.5	404.3	101.7	102.7	130.1	109.3	129.2	100.3
2009. 01 - 12 =100%	99.7	102.6	361.3	99.4	94.5	128.5	93.0	126.7	99.6

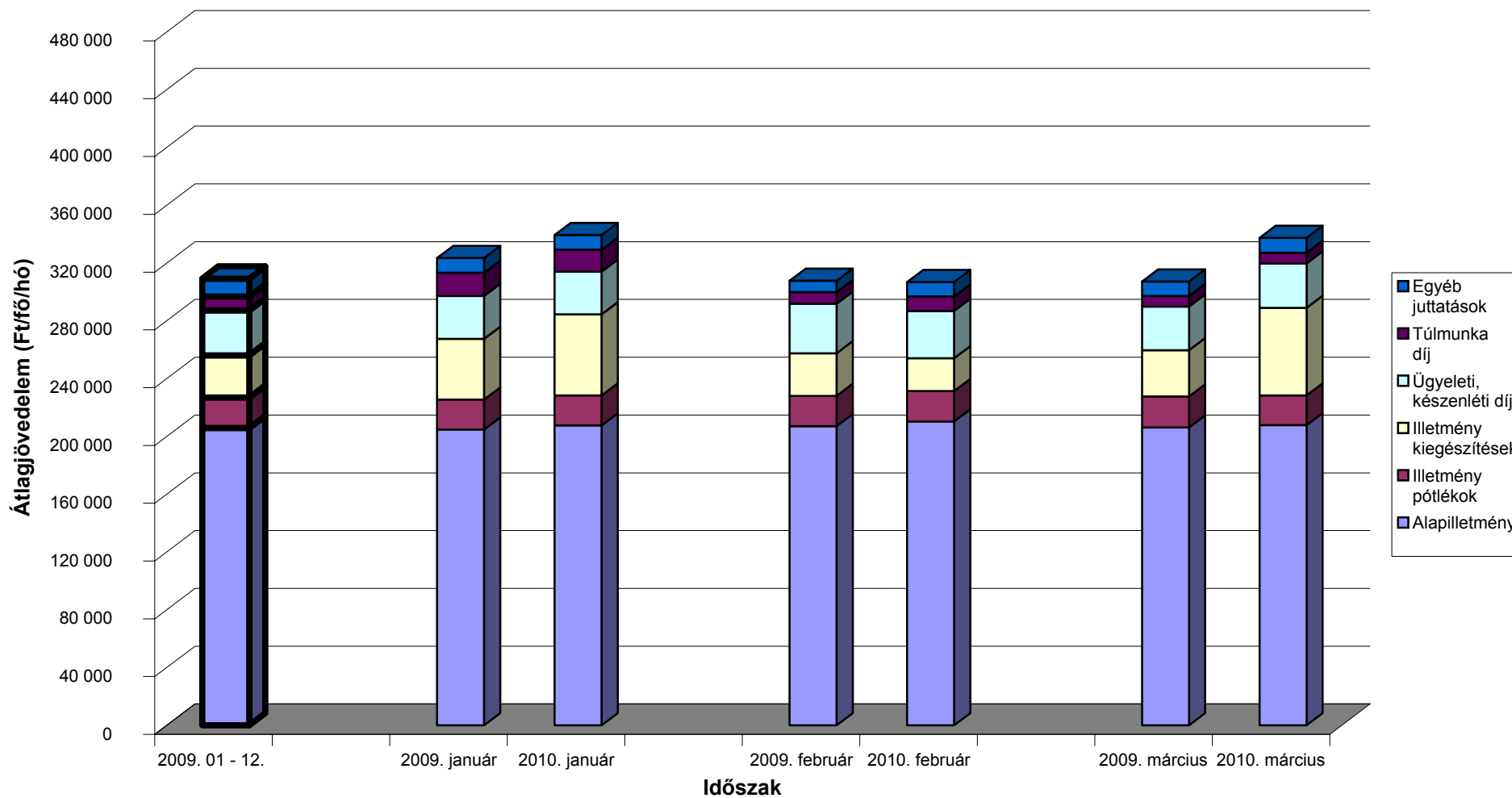


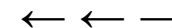
Az egészségügyben foglalkoztatottak illetményei munkaköri csoportok szerint Összes foglalkoztatott



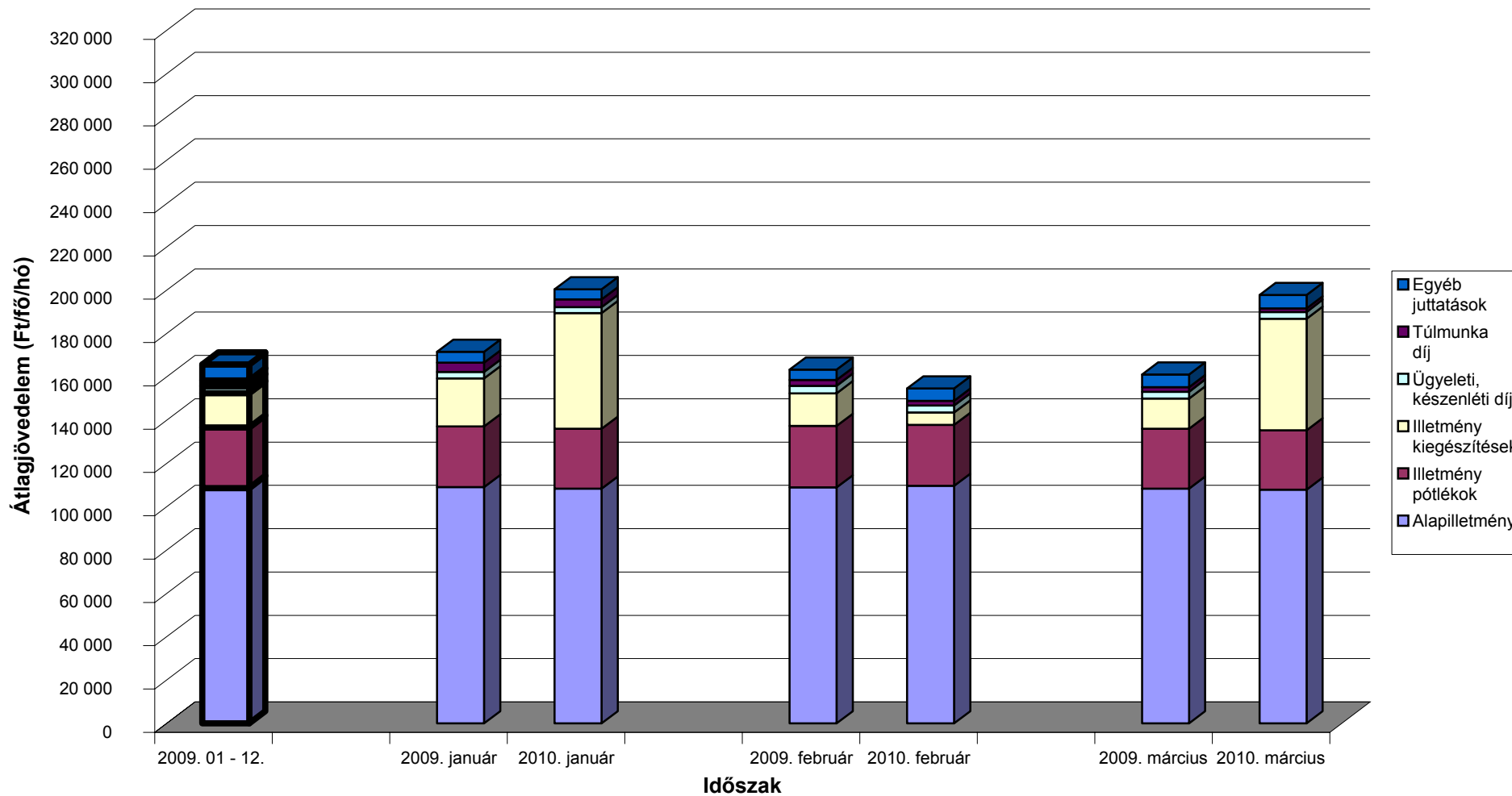


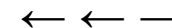
Az egészségügyben foglalkoztatottak illetményei munkaköri csoportok szerint Orvosok



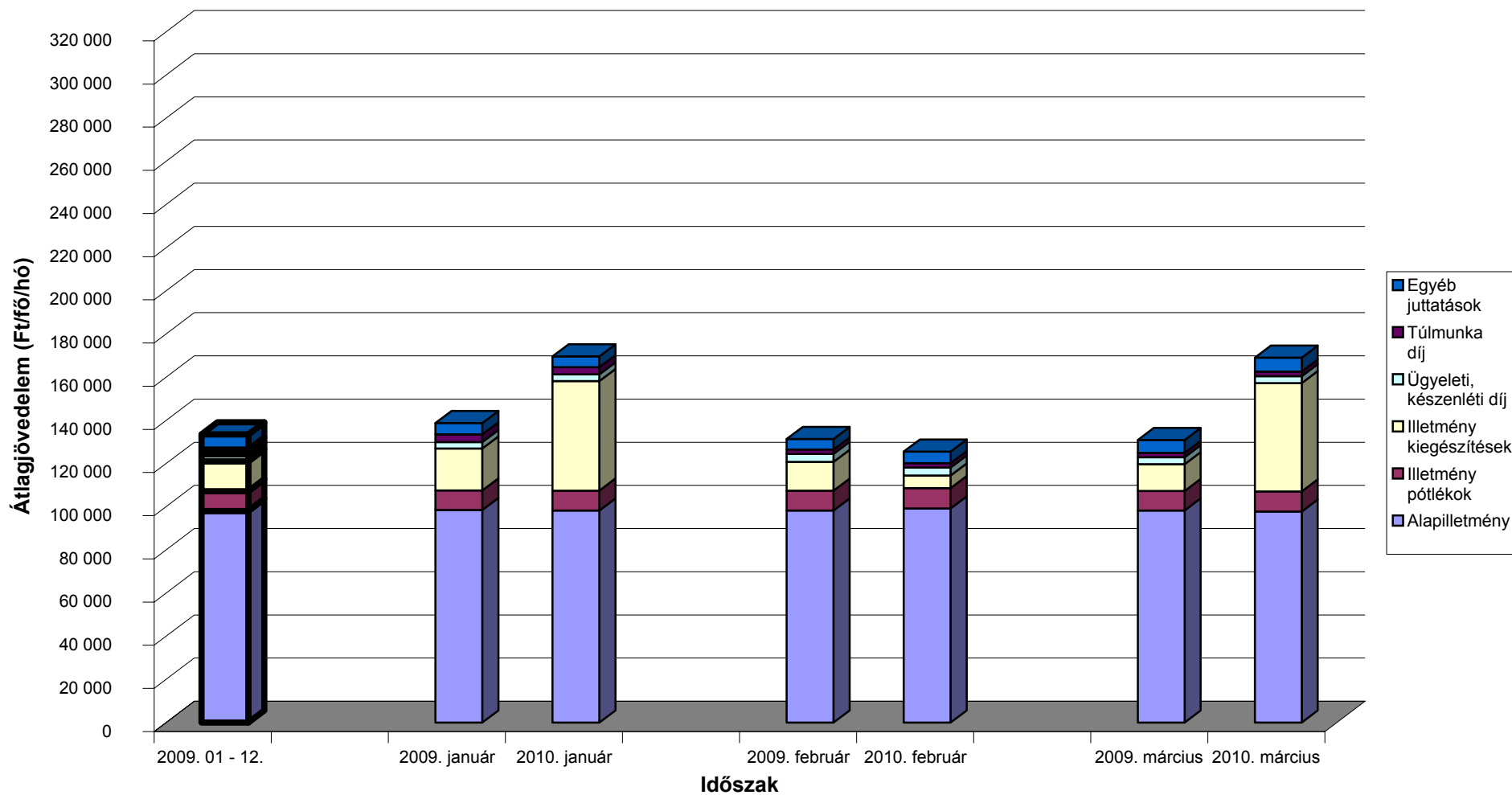


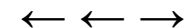
Az egészségügyben foglalkoztatottak illetményei munkaköri csoportok szerint Egészségügyi szakdolgozók



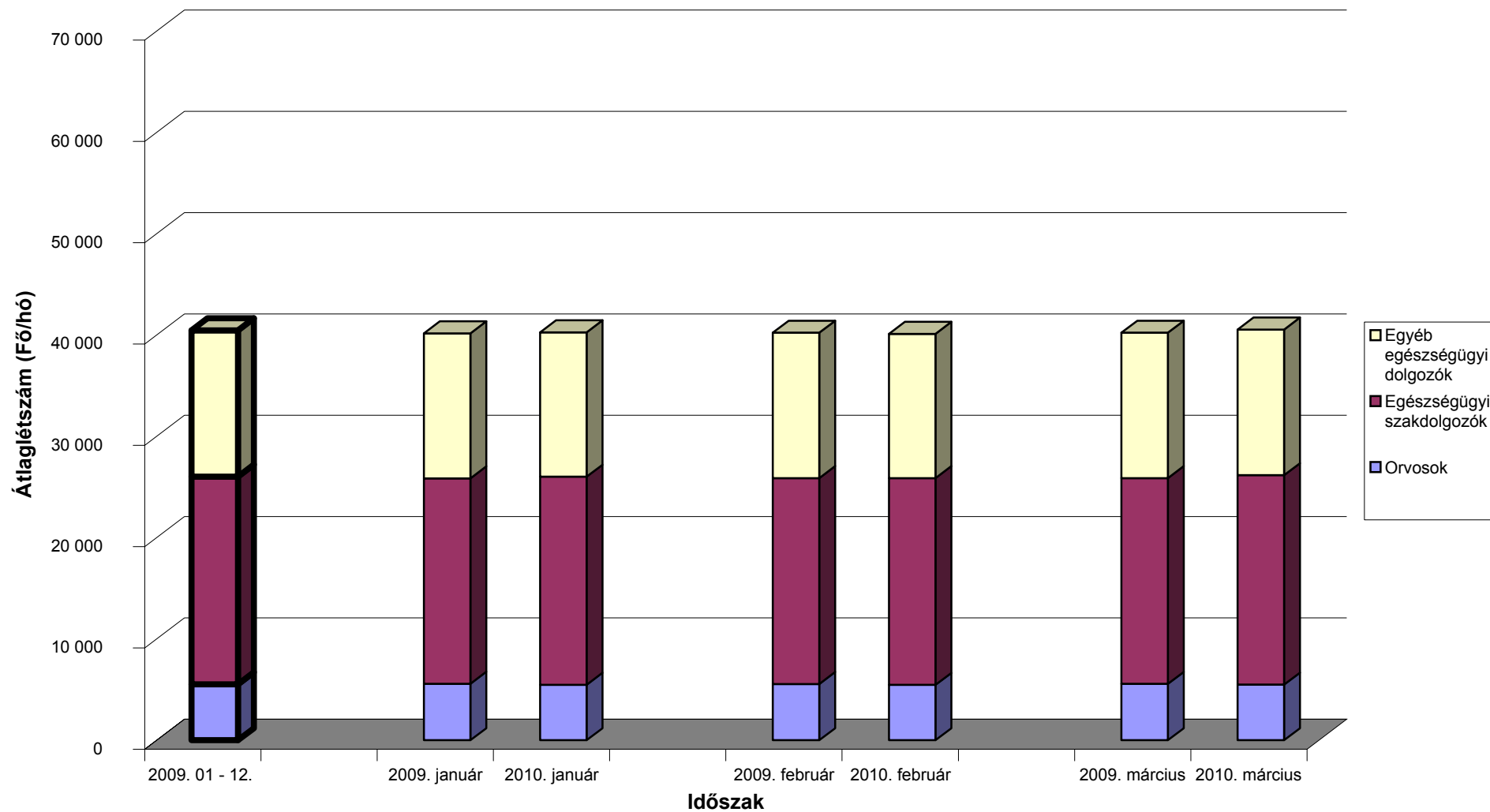


Az egészségügyben foglalkoztatottak illetményei munkaköri csoportok szerint Egyéb egészségügyi dolgozók





A mintában szereplő intézetek létszámadatai munkaköri csoportok szerint



[Vissza a tartalomjegyzékhez](#)[előző](#)[következő](#)

**Az egészségügyben foglalkoztatottak létszám és illetmény adatai havonként 2010 I. negyedévében, és azok változása az előző évhez mérten
- munkaköri csoportok és foglalkoztatási módok szerint, MÁK illetményszámfejtésű intézetek adatai**

Teljes munkaidőben foglalkoztatottak összesen

Időszak (havi Kh-Ri átlag)	Jövedelem						Jövedelem összesen	Átlagléttség	
	Kereset					Kereset összesen			Egyéb juttatások
	Alapilletmény	Illetmény pótlékok	Illetmény kiegészítések	Ügyeleti, készenléti díj	Túlmunka díj				
	Ft/fő/hó	Ft/fő/hó	Ft/fő/hó	Ft/fő/hó	Ft/fő/hó	Ft/fő/hó			Ft/fő/hó
2009. 01 - 03.	122 533	21 539	19 479	7 425	4 137	175 113	5 741	180 854	36 590
2010. 01 - 03.	123 289	21 620	38 747	7 303	3 837	194 796	5 580	200 376	36 448
2009. 01 - 03. =100%	100.6	100.4	198.9	98.3	92.8	111.2	97.2	110.8	99.6
2009. 01 - 12.	122 756	21 615	16 893	7 302	3 693	172 259	7 298	179 557	36 653
2009. 01 - 12 =100%	100.4	100.0	229.4	100.0	103.9	113.1	76.5	111.6	99.4
2009. január	122 687	21 502	24 785	6 928	5 984	181 886	5 697	187 583	36 562
2010. január	122 980	21 562	54 447	6 813	5 298	211 100	4 870	215 970	36 450
2009. január =100%	100.2	100.3	219.7	98.3	88.5	116.1	85.5	115.1	99.7
2009. 01 - 12 =100%	100.2	99.8	322.3	93.3	143.5	122.5	66.7	120.3	99.4
2009. február	122 613	21 749	17 146	8 143	3 449	173 101	5 067	178 168	36 623
2010. február	124 361	21 901	7 512	7 794	3 447	165 015	5 512	170 527	36 278
2009. február =100%	101.4	100.7	43.8	95.7	99.9	95.3	108.8	95.7	99.1
2009. 01 - 12 =100%	101.3	101.3	44.5	106.7	93.3	95.8	75.5	95.0	99.0
2009. március	122 299	21 366	16 510	7 205	2 979	170 359	6 459	176 819	36 584
2010. március	122 535	21 399	54 065	7 304	2 769	208 071	6 355	214 426	36 616
2009. március =100%	100.2	100.2	327.5	101.4	92.9	122.1	98.4	121.3	100.1
2009. 01 - 12 =100%	99.8	99.0	320.0	100.0	75.0	120.8	87.1	119.4	99.9

[Vissza a tartalomjegyzékhez](#)[előző](#)[következő](#)

**Az egészségügyben foglalkoztatottak létszám és illetmény adatai havonként 2010 I. negyedévében, és azok változása az előző évhez mérten
- munkaköri csoportok és foglalkoztatási módok szerint, MÁK illetményszámfejtésű intézetek adatai**

Teljes munkaidőben foglalkoztatott orvosok

Időszak (havi Kh-Ri átlag)	Jövedelem						Jövedelem összesen	Átlagléttség	
	Kereset					Kereset összesen			Egyéb juttatások
	Alapilletmény	Illetmény pótlékok	Illetmény kiegészítések	Ügyeleti, készenléti díj	Túlmunka díj				
	Ft/fő/hó	Ft/fő/hó	Ft/fő/hó	Ft/fő/hó	Ft/fő/hó	Ft/fő/hó			Ft/fő/hó
2009. 01 - 03.	232 601	24 312	39 231	36 364	12 300	344 808	9 234	354 043	4 450
2010. 01 - 03.	236 316	24 077	50 776	36 267	12 883	360 319	9 988	370 307	4 364
2009. 01 - 03. =100%	101.6	99.0	129.4	99.7	104.7	104.5	108.2	104.6	98.1
2009. 01 - 12.	233 680	24 625	31 284	36 130	11 563	337 282	11 796	349 078	4 391
2009. 01 - 12 =100%	101.1	97.8	162.3	100.4	111.4	106.8	84.7	106.1	99.4
2009. január	231 315	23 966	47 317	34 416	18 639	355 653	9 761	365 414	4 466
2010. január	235 320	24 083	61 180	34 358	17 418	372 359	10 159	382 518	4 376
2009. január =100%	101.7	100.5	129.3	99.8	93.4	104.7	104.1	104.7	98.0
2009. 01 - 12 =100%	100.7	97.8	195.6	95.1	150.6	110.4	86.1	109.6	99.6
2009. február	233 304	24 310	33 569	39 783	9 676	340 643	7 600	348 243	4 443
2010. február	238 095	24 430	23 315	38 300	12 264	336 404	9 411	345 815	4 356
2009. február =100%	102.1	100.5	69.5	96.3	126.7	98.8	123.8	99.3	98.0
2009. 01 - 12 =100%	101.9	99.2	74.5	106.0	106.1	99.7	79.8	99.1	99.2
2009. március	233 191	24 663	36 764	34 902	8 551	338 071	10 339	348 410	4 442
2010. március	235 539	23 718	67 760	36 153	8 952	372 122	10 392	382 514	4 362
2009. március =100%	101.0	96.2	184.3	103.6	104.7	110.1	100.5	109.8	98.2
2009. 01 - 12 =100%	100.8	96.3	216.6	100.1	77.4	110.3	88.1	109.6	99.3

[Vissza a tartalomjegyzékhez](#)[előző](#)[következő](#)

**Az egészségügyben foglalkoztatottak létszám és illetmény adatai havonként 2010 I. negyedévében, és azok változása az előző évhez mérten
- munkaköri csoportok és foglalkoztatási módok szerint, MÁK illetményszámfejtésű intézetek adatai**

Teljes munkaidőben foglalkoztatott egészségügyi szakdolgozók

Időszak (havi Kh-Ri átlag)	Jövedelem						Jövedelem összesen	Átlagléttség	
	Kereset					Kereset összesen			Egyéb juttatások
	Alapilletmény	Illetmény pótlékok	Illetmény kiegészítések	Ügyeleti, készenléti díj	Túlmunka díj				
	Ft/fő/hó	Ft/fő/hó	Ft/fő/hó	Ft/fő/hó	Ft/fő/hó	Ft/fő/hó			Ft/fő/hó
2009. 01 - 03.	111 179	28 919	17 484	3 301	3 141	164 024	5 158	169 182	19 177
2010. 01 - 03.	111 696	28 812	37 545	3 179	2 514	183 746	5 100	188 846	19 224
2009. 01 - 03. =100%	100.5	99.6	214.7	96.3	80.0	112.0	98.9	111.6	100.2
2009. 01 - 12.	111 568	28 979	15 804	3 252	2 722	162 324	6 964	169 288	19 249
2009. 01 - 12 =100%	100.1	99.4	237.6	97.8	92.4	113.2	73.2	111.6	99.9
2009. január	111 510	28 897	22 682	2 997	4 424	170 509	4 975	175 485	19 163
2010. január	111 413	28 739	54 420	2 866	3 635	201 073	4 135	205 208	19 235
2009. január =100%	99.9	99.5	239.9	95.6	82.2	117.9	83.1	116.9	100.4
2009. 01 - 12 =100%	99.9	99.2	344.4	88.1	133.6	123.9	59.4	121.2	99.9
2009. február	111 335	29 254	15 493	3 584	2 827	162 492	4 649	167 141	19 203
2010. február	112 715	29 200	5 351	3 374	2 246	152 885	5 154	158 039	19 116
2009. február =100%	101.2	99.8	34.5	94.2	79.4	94.1	110.9	94.6	99.5
2009. 01 - 12 =100%	101.0	100.8	33.9	103.8	82.5	94.2	74.0	93.4	99.3
2009. március	110 693	28 605	14 281	3 322	2 174	159 074	5 851	164 925	19 165
2010. március	110 972	28 500	52 596	3 297	1 664	197 030	6 007	203 036	19 321
2009. március =100%	100.3	99.6	368.3	99.3	76.5	123.9	102.7	123.1	100.8
2009. 01 - 12 =100%	99.5	98.3	332.8	101.4	61.1	121.4	86.3	119.9	100.4

[Vissza a tartalomjegyzékhez](#)[előző](#)[következő](#)

**Az egészségügyben foglalkoztatottak létszám és illetmény adatai havonként 2010 I. negyedévében, és azok változása az előző évhez mérten
- munkaköri csoportok és foglalkoztatási módok szerint, MÁK illetményszámfejtésű intézetek adatai**

Teljes munkaidőben foglalkoztatott egyéb egészségügyi dolgozók

Időszak (havi Kh-Ri átlag)	Jövedelem						Jövedelem összesen	Átlagléttség	
	Kereset					Kereset összesen			Egyéb juttatások
	Alapilletmény	Illetmény pótlékok	Illetmény kiegészítések	Ügyeleti, készenléti díj	Túlmunka díj				
	Ft/fő/hó	Ft/fő/hó	Ft/fő/hó	Ft/fő/hó	Ft/fő/hó	Ft/fő/hó			Ft/fő/hó
2009. 01 - 03.	101 544	9 670	15 649	3 593	2 807	133 262	5 404	138 667	12 963
2010. 01 - 03.	102 260	10 034	36 462	3 638	2 744	155 137	4 802	159 939	12 860
2009. 01 - 03. =100%	100.7	103.8	233.0	101.2	97.8	116.4	88.9	115.3	99.2
2009. 01 - 12.	101 875	9 706	13 649	3 565	2 474	131 269	6 275	137 544	13 013
2009. 01 - 12 =100%	100.4	103.4	267.1	102.0	110.9	118.2	76.5	116.3	98.8
2009. január	101 739	9 695	20 120	3 259	3 924	138 738	5 364	144 102	12 933
2010. január	102 026	9 950	52 191	3 338	3 660	171 166	4 168	175 334	12 839
2009. január =100%	100.3	102.6	259.4	102.4	93.3	123.4	77.7	121.7	99.3
2009. 01 - 12 =100%	100.1	102.5	382.4	93.6	148.0	130.4	66.4	127.5	98.7
2009. február	101 410	9 766	13 971	4 057	2 239	131 443	4 820	136 263	12 978
2010. február	103 065	10 147	5 363	4 016	2 240	124 831	4 720	129 551	12 807
2009. február =100%	101.6	103.9	38.4	99.0	100.1	95.0	97.9	95.1	98.7
2009. 01 - 12 =100%	101.2	104.6	39.3	112.6	90.6	95.1	75.2	94.2	98.4
2009. március	101 484	9 548	12 871	3 461	2 261	129 624	6 030	135 654	12 977
2010. március	101 694	10 006	51 640	3 560	2 334	169 235	5 512	174 747	12 933
2009. március =100%	100.2	104.8	401.2	102.9	103.2	130.6	91.4	128.8	99.7
2009. 01 - 12 =100%	99.8	103.1	378.3	99.8	94.3	128.9	87.8	127.0	99.4

[Vissza a tartalomjegyzékhez](#)[előző](#)[következő](#)

**Az egészségügyben foglalkoztatottak létszám és illetmény adatai havonként 2010 I. negyedévében, és azok változása az előző évhez mérten
- munkaköri csoportok és foglalkoztatási módok szerint, MÁK illetményszámfejtésű intézetek adatai**

Rész munkaidőben foglalkoztatottak összesen

Időszak (havi Kh-Ri átlag)	Jövedelem						Jövedelem összesen	Átlagléttség	
	Kereset					Kereset összesen			Egyéb juttatások
	Alapilletmény	Illetmény pótlékok	Illetmény kiegészítések	Ügyeleti, készenléti díj	Túlmunka díj				
	Ft/fő/hó	Ft/fő/hó	Ft/fő/hó	Ft/fő/hó	Ft/fő/hó	Ft/fő/hó			Ft/fő/hó
2009. 01 - 03.	88 046	10 164	13 229	3 904	1 757	117 101	5 742	122 843	2 697
2010. 01 - 03.	88 205	10 396	24 728	3 451	1 623	128 402	4 574	132 976	2 703
2009. 01 - 03. =100%	100.2	102.3	186.9	88.4	92.4	109.7	79.7	108.2	100.2
2009. 01 - 12.	87 764	10 297	11 077	3 820	1 588	114 545	6 484	121 029	2 695
2009. 01 - 12 =100%	100.5	101.0	223.2	90.3	102.2	112.1	70.5	109.9	100.3
2009. január	87 247	10 057	17 757	3 390	2 727	121 178	6 195	127 373	2 676
2010. január	87 423	10 216	34 857	3 131	2 720	138 347	3 901	142 248	2 667
2009. január =100%	100.2	101.6	196.3	92.4	99.7	114.2	63.0	111.7	99.7
2009. 01 - 12 =100%	99.6	99.2	314.7	82.0	171.3	120.8	60.2	117.5	99.0
2009. február	88 819	10 165	10 779	4 303	1 310	115 376	5 302	120 678	2 697
2010. február	89 174	10 373	4 593	3 710	1 182	109 032	4 917	113 950	2 702
2009. február =100%	100.4	102.0	42.6	86.2	90.3	94.5	92.7	94.4	100.2
2009. 01 - 12 =100%	101.6	100.7	41.5	97.1	74.5	95.2	75.8	94.2	100.3
2009. március	88 065	10 269	11 201	4 015	1 246	114 797	5 733	120 530	2 718
2010. március	88 010	10 593	34 720	3 506	990	137 821	4 890	142 711	2 741
2009. március =100%	99.9	103.2	310.0	87.3	79.5	120.1	85.3	118.4	100.9
2009. 01 - 12 =100%	100.3	102.9	313.5	91.8	62.4	120.3	75.4	117.9	101.7

[Vissza a tartalomjegyzékhez](#)[előző](#)[következő](#)

**Az egészségügyben foglalkoztatottak létszám és illetmény adatai havonként 2010 I. negyedévében, és azok változása az előző évhez mérten
- munkaköri csoportok és foglalkoztatási módok szerint, MÁK illetményszámfejtésű intézetek adatai**

Rész munkaidőben foglalkoztatott orvosok

Időszak (havi Kh-Ri átlag)	Jövedelem						Jövedelem összesen	Átlagléttség	
	Kereset					Kereset összesen			Egyéb juttatások
	Alapilletmény	Illetmény pótlékok	Illetmény kiegészítések	Ügyeleti, készenléti díj	Túlmunka díj				
	Ft/fő/hó	Ft/fő/hó	Ft/fő/hó	Ft/fő/hó	Ft/fő/hó	Ft/fő/hó			Ft/fő/hó
2009. 01 - 03.	148 433	13 736	23 009	15 646	4 440	205 264	8 517	213 780	587
2010. 01 - 03.	152 299	13 943	29 774	13 887	4 361	214 264	6 408	220 671	580
2009. 01 - 03. =100%	102.6	101.5	129.4	88.8	98.2	104.4	75.2	103.2	98.7
2009. 01 - 12.	148 054	13 781	18 822	14 943	4 200	199 800	8 943	208 743	595
2009. 01 - 12 =100%	102.9	101.2	158.2	92.9	103.8	107.2	71.6	105.7	97.5
2009. január	147 160	13 805	30 951	13 763	7 038	212 718	11 922	224 639	580
2010. január	150 000	13 728	37 012	12 548	8 045	221 333	7 126	228 458	575
2009. január =100%	101.9	99.4	119.6	91.2	114.3	104.1	59.8	101.7	99.2
2009. 01 - 12 =100%	101.3	99.6	196.6	84.0	191.6	110.8	79.7	109.4	96.7
2009. február	151 556	13 593	19 132	17 192	2 944	204 417	6 197	210 614	585
2010. február	154 777	13 727	12 884	15 091	2 795	199 274	6 582	205 856	579
2009. február =100%	102.1	101.0	67.3	87.8	94.9	97.5	106.2	97.7	99.0
2009. 01 - 12 =100%	104.5	99.6	68.5	101.0	66.6	99.7	73.6	98.6	97.4
2009. március	146 610	13 809	19 101	15 960	3 384	198 864	7 484	206 348	598
2010. március	152 106	14 369	39 376	14 011	2 289	222 151	5 530	227 681	585
2009. március =100%	103.7	104.1	206.1	87.8	67.7	111.7	73.9	110.3	97.9
2009. 01 - 12 =100%	102.7	104.3	209.2	93.8	54.5	111.2	61.8	109.1	98.4

[Vissza a tartalomjegyzékhez](#)[előző](#)[következő](#)

**Az egészségügyben foglalkoztatottak létszám és illetmény adatai havonként 2010 I. negyedévében, és azok változása az előző évhez mérten
- munkaköri csoportok és foglalkoztatási módok szerint, MÁK illetményszámfejtésű intézetek adatai**

Rész munkaidőben foglalkoztatott egészségügyi szakdolgozók

Időszak (havi Kh-Ri átlag)	Jövedelem						Jövedelem összesen	Átlagléttség	
	Kereset					Kereset összesen			Egyéb juttatások
	Alapilletmény	Illetmény pótlékok	Illetmény kiegészítések	Ügyeleti, készenléti díj	Túlmunka díj				
	Ft/fő/hó	Ft/fő/hó	Ft/fő/hó	Ft/fő/hó	Ft/fő/hó	Ft/fő/hó			Ft/fő/hó
2009. 01 - 03.	72 313	15 080	10 885	871	1 528	100 677	5 596	106 272	951
2010. 01 - 03.	71 563	15 619	22 786	1 082	1 143	112 193	4 075	116 269	1 010
2009. 01 - 03. =100%	99.0	103.6	209.3	124.3	74.8	111.4	72.8	109.4	106.2
2009. 01 - 12.	71 313	15 311	9 475	1 021	1 262	98 382	6 054	104 436	977
2009. 01 - 12 =100%	100.4	102.0	240.5	106.0	90.6	114.0	67.3	111.3	103.4
2009. január	71 834	14 992	15 035	697	2 468	105 027	5 430	110 457	934
2010. január	71 088	15 234	32 816	977	1 555	121 670	2 982	124 653	997
2009. január =100%	99.0	101.6	218.3	140.1	63.0	115.8	54.9	112.9	106.7
2009. 01 - 12 =100%	99.7	99.5	346.3	95.7	123.2	123.7	49.3	119.4	102.1
2009. február	72 570	15 109	9 094	1 037	1 317	99 127	5 364	104 490	950
2010. február	71 752	15 715	2 806	1 066	1 129	92 469	5 048	97 517	1 004
2009. február =100%	98.9	104.0	30.9	102.8	85.8	93.3	94.1	93.3	105.8
2009. 01 - 12 =100%	100.6	102.6	29.6	104.4	89.5	94.0	83.4	93.4	102.9
2009. március	72 522	15 137	8 641	876	829	98 004	5 982	103 987	970
2010. március	71 838	15 897	32 577	1 199	757	122 269	4 185	126 454	1 029
2009. március =100%	99.1	105.0	377.0	137.0	91.3	124.8	70.0	121.6	106.1
2009. 01 - 12 =100%	100.7	103.8	343.8	117.5	60.0	124.3	69.1	121.1	105.3

[Vissza a tartalomjegyzékhez](#)[előző](#)[következő](#)

**Az egészségügyben foglalkoztatottak létszám és illetmény adatai havonként 2010 I. negyedévében, és azok változása az előző évhez mérten
- munkaköri csoportok és foglalkoztatási módok szerint, MÁK illetményszámfejtésű intézetek adatai**

Rész munkaidőben foglalkoztatott egyéb egészségügyi dolgozók

Időszak (havi Kh-Ri átlag)	Jövedelem						Jövedelem összesen	Átlaglétszám	
	Kereset					Kereset összesen			Egyéb juttatások
	Alapilletmény	Illetmény pótlékok	Illetmény kiegészítések	Ügyeleti, készenléti díj	Túlmunka díj				
	Ft/fő/hó	Ft/fő/hó	Ft/fő/hó	Ft/fő/hó	Ft/fő/hó	Ft/fő/hó			Ft/fő/hó
2009. 01 - 03.	70 334	4 313	10 192	439	585	85 863	4 455	90 318	1 158
2010. 01 - 03.	69 935	3 813	23 861	167	634	98 409	4 072	102 480	1 114
2009. 01 - 03. =100%	99.4	88.4	234.1	38.0	108.3	114.6	91.4	113.5	96.2
2009. 01 - 12.	70 138	4 091	8 367	364	488	83 450	5 554	89 004	1 123
2009. 01 - 12 =100%	99.7	93.2	285.2	45.8	129.7	117.9	73.3	115.1	99.2
2009. január	69 752	4 219	13 363	381	785	88 500	3 953	92 453	1 162
2010. január	69 430	3 805	35 583	147	984	109 950	3 044	112 994	1 095
2009. január =100%	99.5	90.2	266.3	38.6	125.4	124.2	77.0	122.2	94.3
2009. 01 - 12 =100%	99.0	93.0	425.3	40.3	201.5	131.8	54.8	127.0	97.5
2009. február	70 515	4 398	7 950	484	482	83 829	4 801	88 630	1 162
2010. február	70 860	3 840	1 904	192	395	77 192	3 939	81 130	1 119
2009. február =100%	100.5	87.3	24.0	39.7	82.0	92.1	82.0	91.5	96.3
2009. 01 - 12 =100%	101.0	93.9	22.8	52.7	81.0	92.5	70.9	91.2	99.6
2009. március	70 738	4 323	9 253	452	487	85 254	4 613	89 867	1 150
2010. március	69 507	3 792	34 260	161	529	108 249	5 202	113 451	1 127
2009. március =100%	98.3	87.7	370.2	35.5	108.6	127.0	112.8	126.2	98.0
2009. 01 - 12 =100%	99.1	92.7	409.4	44.1	108.4	129.7	93.6	127.5	100.4

[Vissza a tartalomjegyzékhez](#)[előző](#)[következő](#)

**Az egészségügyben foglalkoztatottak létszám és illetmény adatai havonként 2010 I. negyedévében, és azok változása az előző évhez mérten
- munkaköri csoportok és foglalkoztatási módok szerint, MÁK illetményszámfejtésű intézetek adatai**

Egyéb módon foglalkoztatottak összesen

Időszak (havi Kh-Ri átlag)	Jövedelem						Jövedelem összesen	Átlaglétszám	
	Kereset					Kereset összesen			Egyéb juttatások
	Alapilletmény	Illetmény pótlékok	Illetmény kiegészítések	Ügyeleti, készenléti díj	Túlmunka díj				
	Ft/fő/hó	Ft/fő/hó	Ft/fő/hó	Ft/fő/hó	Ft/fő/hó	Ft/fő/hó			Ft/fő/hó
2009. 01 - 03.	46 080	1 597	5 313	4 771	1 138	58 899	9 089	67 988	916
2010. 01 - 03.	38 793	1 265	38 373	3 322	965	82 719	29 124	111 843	1 154
2009. 01 - 03. =100%	84.2	79.2	722.2	69.6	84.8	140.4	320.4	164.5	125.9
2009. 01 - 12.	38 720	1 363	34 456	3 844	759	79 143	31 535	110 677	1 120
2009. 01 - 12 =100%	100.2	92.8	111.4	86.4	127.0	104.5	92.4	101.1	103.0
2009. január	45 739	1 462	7 159	5 024	2 736	62 120	9 818	71 938	918
2010. január	38 476	1 093	43 344	3 779	2 386	89 078	31 559	120 637	1 142
2009. január =100%	84.1	74.8	605.4	75.2	87.2	143.4	321.4	167.7	124.3
2009. 01 - 12 =100%	99.4	80.2	125.8	98.3	314.1	112.6	100.1	109.0	101.9
2009. február	46 327	1 721	4 358	4 446	275	57 127	9 060	66 187	908
2010. február	39 743	1 239	34 728	3 175	361	79 247	28 485	107 731	1 134
2009. február =100%	85.8	72.0	796.8	71.4	131.4	138.7	314.4	162.8	124.9
2009. 01 - 12 =100%	102.6	90.9	100.8	82.6	47.5	100.1	90.3	97.3	101.2
2009. március	46 178	1 609	4 416	4 838	397	57 437	8 392	65 829	923
2010. március	38 191	1 456	37 070	3 024	173	79 915	27 390	107 305	1 186
2009. március =100%	82.7	90.5	839.5	62.5	43.7	139.1	326.4	163.0	128.4
2009. 01 - 12 =100%	98.6	106.8	107.6	78.7	22.8	101.0	86.9	97.0	105.8

[Vissza a tartalomjegyzékhez](#)[előző](#)[következő](#)

**Az egészségügyben foglalkoztatottak létszám és illetmény adatai havonként 2010 I. negyedévében, és azok változása az előző évhez mérten
- munkaköri csoportok és foglalkoztatási módok szerint, MÁK illetményszámfejtésű intézetek adatai**

Egyéb módon foglalkoztatott orvosok

Időszak (havi Kh-Ri átlag)	Jövedelem						Jövedelem összesen	Átlagléttség	
	Kereset					Kereset összesen			Egyéb juttatások
	Alapilletmény	Illetmény pótlékok	Illetmény kiegészítések	Ügyeleti, készenléti díj	Túlmunka díj				
	Ft/fő/hó	Ft/fő/hó	Ft/fő/hó	Ft/fő/hó	Ft/fő/hó	Ft/fő/hó			Ft/fő/hó
2009. 01 - 03.	44 547	1 619	7 432	7 270	1 720	62 588	11 293	73 881	526
2010. 01 - 03.	40 691	1 460	28 728	6 402	1 835	79 116	15 720	94 836	529
2009. 01 - 03. =100%	91.3	90.2	386.6	88.1	106.7	126.4	139.2	128.4	100.6
2009. 01 - 12.	42 675	1 626	23 496	6 870	1 233	75 901	20 856	96 757	543
2009. 01 - 12 =100%	95.4	89.8	122.3	93.2	148.8	104.2	75.4	98.0	97.4
2009. január	43 871	1 616	9 437	7 605	4 386	66 914	12 246	79 160	533
2010. január	39 442	1 091	33 841	7 317	5 057	86 749	14 123	100 872	525
2009. január =100%	89.9	67.5	358.6	96.2	115.3	129.6	115.3	127.4	98.5
2009. 01 - 12 =100%	92.4	67.1	144.0	106.5	410.1	114.3	67.7	104.3	96.7
2009. február	45 071	1 574	6 234	6 514	376	59 769	11 402	71 171	522
2010. február	41 334	1 628	26 928	6 196	294	76 380	18 142	94 522	526
2009. február =100%	91.7	103.5	432.0	95.1	78.1	127.8	159.1	132.8	100.8
2009. 01 - 12 =100%	96.9	100.1	114.6	90.2	23.8	100.6	87.0	97.7	96.8
2009. március	44 713	1 668	6 581	7 682	340	60 985	10 213	71 198	522
2010. március	41 284	1 657	25 482	5 706	188	74 317	14 906	89 224	535
2009. március =100%	92.3	99.3	387.2	74.3	55.3	121.9	146.0	125.3	102.6
2009. 01 - 12 =100%	96.7	101.9	108.5	83.1	15.3	97.9	71.5	92.2	98.6

[Vissza a tartalomjegyzékhez](#)[előző](#)[következő](#)

**Az egészségügyben foglalkoztatottak létszám és illetmény adatai havonként 2010 I. negyedévében, és azok változása az előző évhez mérten
- munkaköri csoportok és foglalkoztatási módok szerint, MÁK illetményszámfejtésű intézetek adatai**

Egyéb módon foglalkoztatott egészségügyi szakdolgozók

Időszak (havi Kh-Ri átlag)	Jövedelem						Jövedelem összesen	Átlagléttség	
	Kereset					Kereset összesen			Egyéb juttatások
	Alapilletmény	Illetmény pótlékok	Illetmény kiegészítések	Ügyeleti, készenléti díj	Túlmunka díj				
	Ft/fő/hó	Ft/fő/hó	Ft/fő/hó	Ft/fő/hó	Ft/fő/hó	Ft/fő/hó			Ft/fő/hó
2009. 01 - 03.	45 076	2 095	2 695	2 494	565	52 926	6 202	59 128	182
2010. 01 - 03.	35 780	1 449	48 592	944	217	86 983	37 681	124 665	305
2009. 01 - 03. =100%	79.4	69.2	1803.0	37.9	38.4	164.3	607.6	210.8	168.1
2009. 01 - 12.	33 559	1 627	45 373	1 803	460	82 822	42 830	125 652	271
2009. 01 - 12 =100%	106.6	89.1	107.1	52.4	47.2	105.0	88.0	99.2	112.9
2009. január	44 816	1 513	4 410	2 901	955	54 595	5 710	60 305	180
2010. január	35 025	1 478	57 297	1 140	162	95 100	49 322	144 422	301
2009. január =100%	78.2	97.7	1299.2	39.3	16.9	174.2	863.8	239.5	166.8
2009. 01 - 12 =100%	104.4	90.8	126.3	63.2	35.1	114.8	115.2	114.9	111.2
2009. február	45 296	2 585	2 192	2 487	228	52 788	6 481	59 270	180
2010. február	38 014	1 200	42 584	642	519	82 958	37 801	120 759	290
2009. február =100%	83.9	46.4	1943.1	25.8	227.0	157.2	583.2	203.7	161.0
2009. 01 - 12 =100%	113.3	73.7	93.9	35.6	112.8	100.2	88.3	96.1	107.1
2009. március	45 117	2 187	1 510	2 103	513	51 430	6 410	57 840	185
2010. március	34 491	1 644	45 896	1 033	0	83 064	26 820	109 884	326
2009. március =100%	76.4	75.2	3038.5	49.1	0.0	161.5	418.4	190.0	176.3
2009. 01 - 12 =100%	102.8	101.1	101.2	57.3	0.0	100.3	62.6	87.5	120.4

[Vissza a tartalomjegyzékhez](#)[előző](#)[következő](#)

**Az egészségügyben foglalkoztatottak létszám és illetmény adatai havonként 2010 I. negyedévében, és azok változása az előző évhez mérten
- munkaköri csoportok és foglalkoztatási módok szerint, MÁK illetményszámfejtésű intézetek adatai**

Egyéb módon foglalkoztatott egyéb egészségügyi dolgozók

Időszak (havi Kh-Ri átlag)	Jövedelem						Jövedelem összesen	Átlagléttség	
	Kereset					Kereset összesen			Egyéb juttatások
	Alapilletmény	Illetmény pótlékok	Illetmény kiegészítések	Ügyeleti, készenléti díj	Túlmunka díj				
	Ft/fő/hó	Ft/fő/hó	Ft/fő/hó	Ft/fő/hó	Ft/fő/hó	Ft/fő/hó			Ft/fő/hó
2009. 01 - 03.	50 805	1 107	2 266	471	173	54 822	6 059	60 881	209
2010. 01 - 03.	38 535	767	44 561	502	240	84 605	43 118	127 722	320
2009. 01 - 03. =100%	75.8	69.3	1966.7	106.5	138.7	154.3	711.6	209.8	152.8
2009. 01 - 12.	36 271	665	44 227	287	185	81 635	40 475	122 110	307
2009. 01 - 12 =100%	106.2	115.3	100.8	174.7	129.6	103.6	106.5	104.6	104.2
2009. január	51 408	1 017	3 657	183	12	56 278	7 122	63 399	205
2010. január	40 156	730	45 842	415	67	87 210	43 601	130 811	316
2009. január =100%	78.1	71.7	1253.7	226.4	543.1	155.0	612.2	206.3	154.2
2009. 01 - 12 =100%	110.7	109.7	103.7	144.7	36.1	106.8	107.7	107.1	103.1
2009. február	50 406	1 338	1 504	921	57	54 226	5 385	59 612	206
2010. február	38 691	633	40 466	487	328	80 604	37 095	117 699	318
2009. február =100%	76.8	47.3	2690.9	52.8	573.6	148.6	688.8	197.4	154.4
2009. 01 - 12 =100%	106.7	95.2	91.5	169.6	176.9	98.7	91.7	96.4	103.7
2009. március	50 615	971	1 674	314	436	54 009	5 693	59 703	216
2010. március	36 804	935	47 325	600	323	85 987	48 547	134 533	325
2009. március =100%	72.7	96.2	2827.7	191.0	74.1	159.2	852.7	225.3	149.9
2009. 01 - 12 =100%	101.5	140.5	107.0	209.0	174.4	105.3	119.9	110.2	105.8

[Vissza a tartalomjegyzékhez](#)[előző](#)[következő](#)

**Az egészségügyben foglalkoztatottak létszám és illetmény adatai havonként 2010 I. negyedévében, és azok változása az előző évhez mérten
- munkaköri csoportok és foglalkoztatási módok szerint, MÁK illetményszámfejtésű intézetek adatai**

Nyugdíjasként foglalkoztatottak összesen

Időszak (havi Kh-Ri átlag)	Jövedelem						Jövedelem összesen	Átlagléttség	
	Kereset					Kereset összesen			Egyéb juttatások
	Alapilletmény	Illetmény pótlékok	Illetmény kiegészítések	Ügyeleti, készenléti díj	Túlmunka díj				
	Ft/fő/hó	Ft/fő/hó	Ft/fő/hó	Ft/fő/hó	Ft/fő/hó	Ft/fő/hó			Ft/fő/hó
2009. 01 - 03.	144 750	15 948	21 304	6 432	3 301	191 736	9 684	201 420	3 385
2010. 01 - 03.	142 260	15 356	40 631	6 020	2 939	207 207	11 504	218 711	2 890
2009. 01 - 03. =100%	98.3	96.3	190.7	93.6	89.0	108.1	118.8	108.6	85.4
2009. 01 - 12.	141 818	15 583	24 598	6 376	2 881	191 255	14 282	205 536	3 266
2009. 01 - 12 =100%	100.3	98.5	165.2	94.4	102.0	108.3	80.6	106.4	88.5
2009. január	144 125	15 830	25 842	6 141	4 112	196 049	10 268	206 317	3 395
2010. január	142 121	15 244	52 345	6 286	3 480	219 476	12 400	231 876	2 892
2009. január =100%	98.6	96.3	202.6	102.4	84.6	111.9	120.8	112.4	85.2
2009. 01 - 12 =100%	100.2	97.8	212.8	98.6	120.8	114.8	86.8	112.8	88.5
2009. február	145 164	16 036	19 335	6 650	3 444	190 629	8 023	198 652	3 391
2010. február	142 499	15 377	17 547	5 617	3 371	184 412	12 289	196 701	2 892
2009. február =100%	98.2	95.9	90.8	84.5	97.9	96.7	153.2	99.0	85.3
2009. 01 - 12 =100%	100.5	98.7	71.3	88.1	117.0	96.4	86.0	95.7	88.5
2009. március	144 964	15 979	18 714	6 505	2 341	188 503	10 767	199 270	3 368
2010. március	142 159	15 447	52 022	6 157	1 965	217 751	9 822	227 573	2 887
2009. március =100%	98.1	96.7	278.0	94.7	83.9	115.5	91.2	114.2	85.7
2009. 01 - 12 =100%	100.2	99.1	211.5	96.6	68.2	113.9	68.8	110.7	88.4

[Vissza a tartalomjegyzékhez](#)[előző](#)[következő](#)

**Az egészségügyben foglalkoztatottak létszám és illetmény adatai havonként 2010 I. negyedévében, és azok változása az előző évhez mérten
- munkaköri csoportok és foglalkoztatási módok szerint, MÁK illetményszámfejtésű intézetek adatai**

Nyugdíjasként foglalkoztatott orvosok

Időszak (havi Kh-Ri átlag)	Jövedelem						Jövedelem összesen	Átlaglétszám	
	Kereset					Kereset összesen			Egyéb juttatások
	Alapilletmény	Illetmény pótlékok	Illetmény kiegészítések	Ügyeleti, készenléti díj	Túlmunka díj				
	Ft/fő/hó	Ft/fő/hó	Ft/fő/hó	Ft/fő/hó	Ft/fő/hó	Ft/fő/hó			Ft/fő/hó
2009. 01 - 03.	216 998	20 315	29 117	14 989	5 649	287 068	13 042	300 110	1 068
2010. 01 - 03.	210 941	19 498	45 817	13 528	5 029	294 812	20 057	314 869	957
2009. 01 - 03. =100%	97.2	96.0	157.4	90.2	89.0	102.7	153.8	104.9	89.6
2009. 01 - 12.	214 001	20 112	31 654	14 640	5 269	285 676	18 260	303 936	1 048
2009. 01 - 12 =100%	98.6	96.9	144.7	92.4	95.4	103.2	109.8	103.6	91.3
2009. január	214 217	20 063	38 841	14 421	6 324	293 866	14 646	308 512	1 075
2010. január	210 257	19 233	55 541	14 478	5 507	305 016	25 283	330 299	959
2009. január =100%	98.2	95.9	143.0	100.4	87.1	103.8	172.6	107.1	89.2
2009. 01 - 12 =100%	98.3	95.6	175.5	98.9	104.5	106.8	138.5	108.7	91.5
2009. február	218 727	20 402	24 298	15 244	6 403	285 073	11 426	296 499	1 063
2010. február	210 141	19 621	25 060	12 259	6 396	273 477	22 302	295 779	960
2009. február =100%	96.1	96.2	103.1	80.4	99.9	95.9	195.2	99.8	90.3
2009. 01 - 12 =100%	98.2	97.6	79.2	83.7	121.4	95.7	122.1	97.3	91.6
2009. március	218 079	20 482	24 113	15 309	4 216	282 199	13 035	295 234	1 065
2010. március	212 439	19 640	56 975	13 850	3 166	306 069	12 519	318 588	951
2009. március =100%	97.4	95.9	236.3	90.5	75.1	108.5	96.0	107.9	89.3
2009. 01 - 12 =100%	99.3	97.7	180.0	94.6	60.1	107.1	68.6	104.8	90.7

[Vissza a tartalomjegyzékhez](#)[előző](#)[következő](#)

**Az egészségügyben foglalkoztatottak létszám és illetmény adatai havonként 2010 I. negyedévében, és azok változása az előző évhez mérten
- munkaköri csoportok és foglalkoztatási módok szerint, MÁK illetményszámfejtésű intézetek adatai**

Nyugdíjasként foglalkoztatott egészségügyi szakdolgozók

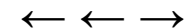
Időszak (havi Kh-Ri átlag)	Jövedelem						Jövedelem összesen	Átlaglétszám	
	Kereset					Kereset összesen			Egyéb juttatások
	Alapilletmény	Illetmény pótlékok	Illetmény kiegészítések	Ügyeleti, készenléti díj	Túlmunka díj				
	Ft/fő/hó	Ft/fő/hó	Ft/fő/hó	Ft/fő/hó	Ft/fő/hó	Ft/fő/hó			Ft/fő/hó
2009. 01 - 03.	116 069	21 899	18 185	3 193	3 023	162 369	10 518	172 887	1 081
2010. 01 - 03.	106 896	20 382	39 771	2 475	2 415	171 938	8 436	180 374	894
2009. 01 - 03. =100%	92.1	93.1	218.7	77.5	79.9	105.9	80.2	104.3	82.7
2009. 01 - 12.	110 613	20 831	22 964	3 071	2 367	159 845	15 107	174 952	1 052
2009. 01 - 12 =100%	96.6	97.8	173.2	80.6	102.0	107.6	55.8	103.1	85.0
2009. január	116 185	21 876	21 543	2 877	4 338	166 819	11 202	178 021	1 077
2010. január	107 261	20 251	54 001	2 246	3 432	187 191	8 249	195 440	899
2009. január =100%	92.3	92.6	250.7	78.1	79.1	112.2	73.6	109.8	83.4
2009. 01 - 12 =100%	97.0	97.2	235.2	73.1	145.0	117.1	54.6	111.7	85.4
2009. február	116 395	22 021	15 086	3 370	2 981	159 853	8 143	167 996	1 084
2010. február	107 448	20 404	12 080	2 394	2 442	144 770	9 262	154 032	885
2009. február =100%	92.3	92.7	80.1	71.0	81.9	90.6	113.7	91.7	81.7
2009. 01 - 12 =100%	97.1	98.0	52.6	78.0	103.2	90.6	61.3	88.0	84.1
2009. március	115 627	21 799	17 945	3 329	1 756	160 456	12 217	172 674	1 082
2010. március	105 985	20 490	52 828	2 784	1 368	183 455	7 809	191 264	898
2009. március =100%	91.7	94.0	294.4	83.6	77.9	114.3	63.9	110.8	83.0
2009. 01 - 12 =100%	95.8	98.4	230.1	90.7	57.8	114.8	51.7	109.3	85.3

[Vissza a tartalomjegyzékhez](#)[előző](#)[következő](#)

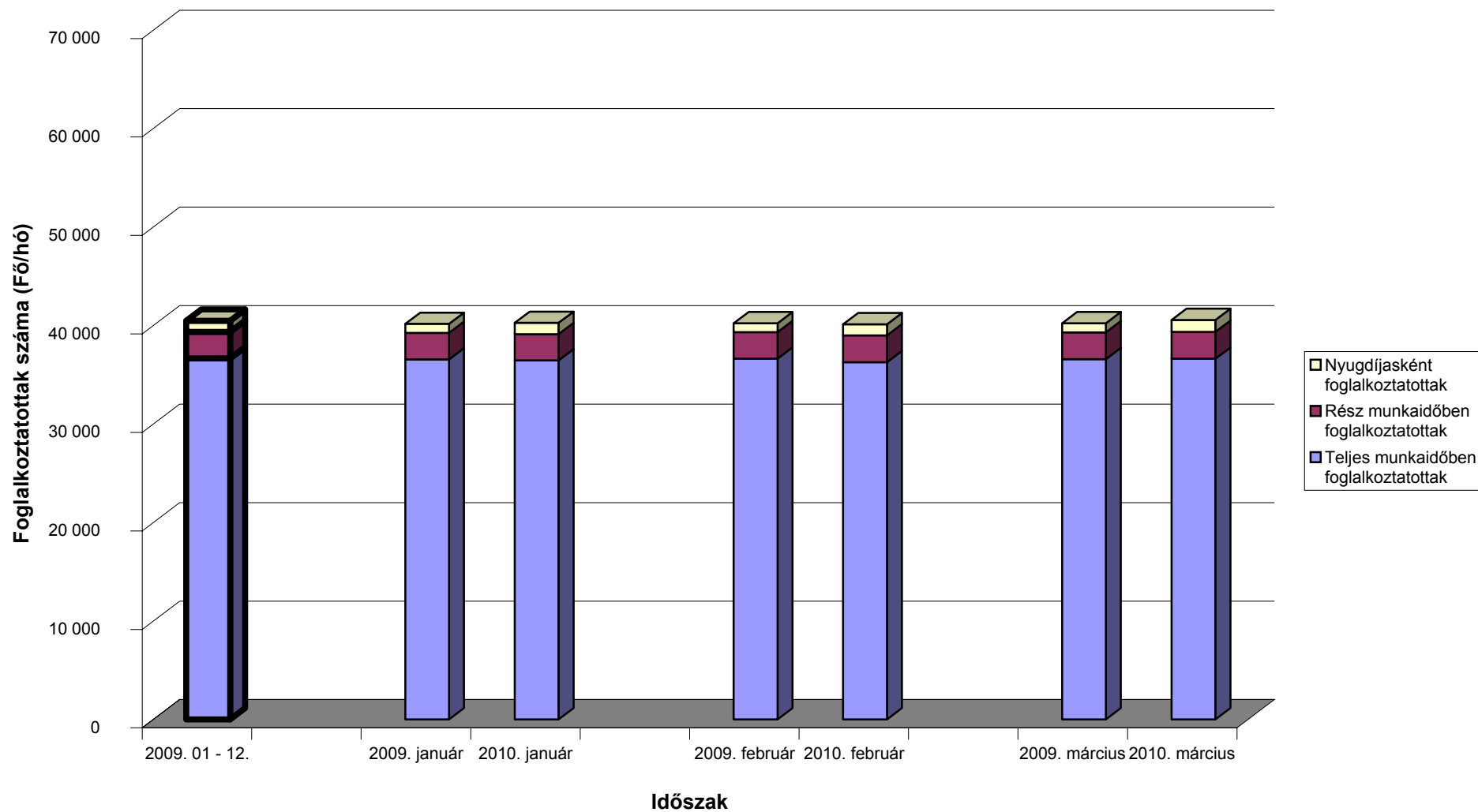
**Az egészségügyben foglalkoztatottak létszám és illetmény adatai havonként 2010 I. negyedévében, és azok változása az előző évhez mérten
- munkaköri csoportok és foglalkoztatási módok szerint, MÁK illetményszámfejtésű intézetek adatai**

Nyugdíjasként foglalkoztatott egyéb egészségügyi dolgozók

Időszak (havi Kh-Ri átlag)	Jövedelem						Jövedelem összesen	Átlagléttség	
	Kereset					Kereset összesen			Egyéb juttatások
	Alapilletmény	Illetmény pótlékok	Illetmény kiegészítések	Ügyeleti, készenléti díj	Túlmunka díj				
	Ft/fő/hó	Ft/fő/hó	Ft/fő/hó	Ft/fő/hó	Ft/fő/hó	Ft/fő/hó			Ft/fő/hó
2009. 01 - 03.	107 407	6 970	17 282	1 870	1 516	135 046	6 052	141 098	1 236
2010. 01 - 03.	109 487	7 228	36 601	2 162	1 469	156 946	6 275	163 221	1 040
2009. 01 - 03. =100%	101.9	103.7	211.8	115.6	96.9	116.2	103.7	115.7	84.2
2009. 01 - 12.	105 098	6 777	19 730	1 932	1 197	134 733	9 963	144 696	1 166
2009. 01 - 12 =100%	104.2	106.7	185.5	111.9	122.7	116.5	63.0	112.8	89.2
2009. január	107 695	6 920	18 320	1 807	2 001	136 743	5 667	142 410	1 242
2010. január	109 258	7 197	47 945	2 203	1 642	168 245	4 064	172 309	1 034
2009. január =100%	101.5	104.0	261.7	121.9	82.1	123.0	71.7	121.0	83.3
2009. 01 - 12 =100%	104.0	106.2	243.0	114.0	137.1	124.9	40.8	119.1	88.7
2009. február	107 324	7 088	18 792	2 159	1 317	136 680	5 009	141 689	1 244
2010. február	110 096	7 234	15 279	2 251	1 382	136 242	5 664	141 906	1 047
2009. február =100%	102.6	102.1	81.3	104.3	104.9	99.7	113.1	100.2	84.2
2009. 01 - 12 =100%	104.8	106.7	77.4	116.5	115.5	101.1	56.9	98.1	89.8
2009. március	107 200	6 901	14 689	1 641	1 226	131 658	7 506	139 164	1 222
2010. március	109 100	7 252	46 792	2 032	1 383	166 560	9 092	175 652	1 039
2009. március =100%	101.8	105.1	318.5	123.8	112.9	126.5	121.1	126.2	85.0
2009. 01 - 12 =100%	103.8	107.0	237.2	105.2	115.6	123.6	91.3	121.4	89.1



A mintában szereplő intézetek létszámadatai foglalkoztatási módok szerint



[Vissza a tartalomjegyzékhez](#)[előző](#)[következő](#)

**Az egészségügyben teljes munkaidőben foglalkoztatottak létszám és illetmény adatai havonként 2010 I. negyedévében, és azok változása az előző évhez mérten
- intézet típusok szerint, MÁK illetményszámfejtésű intézetek adatai**

Súlyponti kórházak

Időszak (havi Kh-Ri átlag)	Jövedelem							Jövedelem összesen	Átlagléttség
	Kereset					Kereset összesen	Egyéb juttatások		
	Alapilletmény	Illetmény pótlékok	Illetmény kiegészítések	Ügyeleti, készenléti díj	Túlmunka díj				
	Ft/fő/hó	Ft/fő/hó	Ft/fő/hó	Ft/fő/hó	Ft/fő/hó	Ft/fő/hó	Ft/fő/hó		
2009. 01 - 03.	119 170	23 750	21 697	8 985	4 506	178 107	4 987	183 094	16 837
2010. 01 - 03.	120 045	23 758	40 558	8 931	4 174	197 466	4 926	202 392	16 772
2009. 01 - 03. =100%	100.7	100.0	186.9	99.4	92.6	110.9	98.8	110.5	99.6
2009. 01 - 12.	119 319	23 730	17 956	8 850	3 827	173 683	5 944	179 627	16 921
2009. 01 - 12 =100%	100.6	100.1	225.9	100.9	109.1	113.7	82.9	112.7	99.1
2009. január	119 682	23 720	28 096	7 941	7 929	187 370	4 545	191 914	16 822
2010. január	119 655	23 720	56 050	7 812	7 020	214 257	4 708	218 965	16 792
2009. január =100%	100.0	100.0	199.5	98.4	88.5	114.3	103.6	114.1	99.8
2009. 01 - 12 =100%	100.3	100.0	312.1	88.3	183.4	123.4	79.2	121.9	99.2
2009. február	119 019	23 970	19 583	10 423	2 303	175 298	4 092	179 390	16 849
2010. február	121 215	24 082	9 613	10 278	2 303	167 492	4 556	172 048	16 692
2009. február =100%	101.8	100.5	49.1	98.6	100.0	95.5	111.3	95.9	99.1
2009. 01 - 12 =100%	101.6	101.5	53.5	116.1	60.2	96.4	76.7	95.8	98.6
2009. március	118 809	23 558	17 418	8 589	3 289	171 664	6 324	177 988	16 841
2010. március	119 274	23 475	55 789	8 712	3 189	210 439	5 511	215 949	16 833
2009. március =100%	100.4	99.6	320.3	101.4	97.0	122.6	87.1	121.3	100.0
2009. 01 - 12 =100%	100.0	98.9	310.7	98.4	83.3	121.2	92.7	120.2	99.5

[Vissza a tartalomjegyzékhez](#)[előző](#)[következő](#)

**Az egészségügyben teljes munkaidőben foglalkoztatottak létszám és illetmény adatai havonként 2010 I. negyedévében, és azok változása az előző évhez mérten
- intézet típusok szerint, MÁK illetményszámfejtésű intézetek adatai**

Területi kórházak

Időszak (havi Kh-Ri átlag)	Jövedelem							Jövedelem összesen	Átlagléttség
	Kereset					Kereset összesen	Egyéb juttatások		
	Alapilletmény	Illetmény pótlékok	Illetmény kiegészítések	Ügyeleti, készenléti díj	Túlmunka díj				
	Ft/fő/hó	Ft/fő/hó	Ft/fő/hó	Ft/fő/hó	Ft/fő/hó	Ft/fő/hó	Ft/fő/hó		
2009. 01 - 03.	120 974	22 202	16 639	8 029	4 785	172 629	5 302	177 931	14 804
2010. 01 - 03.	121 512	22 369	36 599	7 776	4 484	192 740	4 958	197 698	14 758
2009. 01 - 03. =100%	100.4	100.8	220.0	96.8	93.7	111.7	93.5	111.1	99.7
2009. 01 - 12.	121 257	22 359	14 637	7 867	4 526	170 646	6 874	177 520	14 786
2009. 01 - 12 =100%	100.2	100.0	250.0	98.8	99.1	112.9	72.1	111.4	99.8
2009. január	120 682	22 212	20 732	7 982	5 439	177 048	5 398	182 446	14 795
2010. január	121 190	22 352	52 635	7 843	4 804	208 824	4 347	213 172	14 728
2009. január =100%	100.4	100.6	253.9	98.3	88.3	117.9	80.5	116.8	99.5
2009. 01 - 12 =100%	99.9	100.0	359.6	99.7	106.1	122.4	63.2	120.1	99.6
2009. február	121 285	22 411	14 970	8 159	5 589	172 413	5 005	177 419	14 825
2010. február	122 477	22 664	5 756	7 440	5 681	164 019	5 225	169 244	14 701
2009. február =100%	101.0	101.1	38.5	91.2	101.7	95.1	104.4	95.4	99.2
2009. 01 - 12 =100%	101.0	101.4	39.3	94.6	125.5	96.1	76.0	95.3	99.4
2009. március	120 954	21 981	14 217	7 945	3 327	168 424	5 504	173 928	14 793
2010. március	120 875	22 094	51 234	8 041	2 982	205 226	5 299	210 525	14 845
2009. március =100%	99.9	100.5	360.4	101.2	89.6	121.9	96.3	121.0	100.3
2009. 01 - 12 =100%	99.7	98.8	350.0	102.2	65.9	120.3	77.1	118.6	100.4

[Vissza a tartalomjegyzékhez](#)[előző](#)[következő](#)

**Az egészségügyben teljes munkaidőben foglalkoztatottak létszám és illetmény adatai havonként 2010 I. negyedévében, és azok változása az előző évhez mérten
- intézet típusok szerint, MÁK illetményszámfejtésű intézetek adatai**

Szakorvosi rendelőintézetek

Időszak (havi Kh-Ri átlag)	Jövedelem						Jövedelem összesen	Átlagléttség	
	Kereset					Kereset összesen			Egyéb juttatások
	Alapilletmény	Illetmény pótlékok	Illetmény kiegészítések	Ügyeleti, készenléti díj	Túlmunka díj				
	Ft/fő/hó	Ft/fő/hó	Ft/fő/hó	Ft/fő/hó	Ft/fő/hó	Ft/fő/hó			Ft/fő/hó
2009. 01 - 03.	137 743	13 024	22 291	154	785	173 997	9 741	183 738	2 884
2010. 01 - 03.	138 594	13 167	39 998	133	629	192 521	10 368	202 889	2 863
2009. 01 - 03. =100%	100.6	101.1	179.4	85.9	80.1	110.6	106.4	110.4	99.3
2009. 01 - 12.	137 978	13 156	19 054	144	604	170 937	12 096	183 033	2 882
2009. 01 - 12 =100%	100.4	100.1	209.9	91.9	104.1	112.6	85.7	110.8	99.3
2009. január	138 043	12 891	29 253	170	835	181 191	11 047	192 239	2 880
2010. január	138 774	12 828	54 406	142	741	206 891	7 416	214 307	2 871
2009. január =100%	100.5	99.5	186.0	83.6	88.7	114.2	67.1	111.5	99.7
2009. 01 - 12 =100%	100.6	97.5	285.5	98.4	122.5	121.0	61.3	117.1	99.6
2009. február	137 971	13 077	15 726	139	809	167 722	8 787	176 509	2 882
2010. február	140 036	13 121	5 910	161	571	159 799	10 613	170 412	2 838
2009. február =100%	101.5	100.3	37.6	116.1	70.7	95.3	120.8	96.5	98.5
2009. 01 - 12 =100%	101.5	99.7	31.0	111.5	94.6	93.5	87.7	93.1	98.5
2009. március	137 217	13 104	21 899	155	712	173 087	9 389	182 476	2 889
2010. március	136 994	13 551	59 228	96	575	210 444	13 069	223 513	2 879
2009. március =100%	99.8	103.4	270.5	61.7	80.8	121.6	139.2	122.5	99.7
2009. 01 - 12 =100%	99.3	103.0	310.8	66.2	95.1	123.1	108.0	122.1	99.9

[Vissza a tartalomjegyzékhez](#)[előző](#)[következő](#)

**Az egészségügyben teljes munkaidőben foglalkoztatottak létszám és illetmény adatai havonként 2010 I. negyedévében, és azok változása az előző évhez mérten
- intézet típusok szerint, MÁK illetményszámfejtésű intézetek adatai**

Alapellátási rendelőintézetek

Időszak (havi Kh-Ri átlag)	Jövedelem						Jövedelem összesen	Átlagléttség	
	Kereset					Kereset összesen			Egyéb juttatások
	Alapilletmény	Illetmény pótlékok	Illetmény kiegészítések	Ügyeleti, készenléti díj	Túlmunka díj				
	Ft/fő/hó	Ft/fő/hó	Ft/fő/hó	Ft/fő/hó	Ft/fő/hó	Ft/fő/hó			Ft/fő/hó
2009. 01 - 03.	139 953	10 578	18 097	519	1 082	170 229	9 960	180 189	1 924
2010. 01 - 03.	141 019	10 473	38 040	595	788	190 915	9 221	200 136	1 922
2009. 01 - 03. =100%	100.8	99.0	210.2	114.7	72.8	112.2	92.6	111.1	99.9
2009. 01 - 12.	140 326	10 678	22 199	530	854	174 586	15 642	190 228	1 925
2009. 01 - 12 =100%	100.5	98.1	171.4	112.3	92.3	109.4	58.9	105.2	99.8
2009. január	140 099	10 269	20 580	529	1 050	172 527	10 073	182 600	1 922
2010. január	140 725	10 392	54 817	597	977	207 508	6 828	214 336	1 926
2009. január =100%	100.4	101.2	266.4	112.9	93.1	120.3	67.8	117.4	100.2
2009. 01 - 12 =100%	100.3	97.3	246.9	112.7	114.4	118.9	43.7	112.7	100.0
2009. február	140 266	10 936	15 176	586	1 074	168 038	8 818	176 855	1 926
2010. február	141 774	10 757	5 506	707	679	159 422	8 659	168 081	1 913
2009. február =100%	101.1	98.4	36.3	120.7	63.2	94.9	98.2	95.0	99.3
2009. 01 - 12 =100%	101.0	100.7	24.8	133.4	79.5	91.3	55.4	88.4	99.3
2009. március	139 493	10 527	18 541	442	1 123	170 127	10 991	181 118	1 924
2010. március	140 565	10 272	53 574	483	707	205 600	12 171	217 771	1 926
2009. március =100%	100.8	97.6	288.9	109.2	63.0	120.9	110.7	120.2	100.1
2009. 01 - 12 =100%	100.2	96.2	241.3	91.1	82.9	117.8	77.8	114.5	100.0

[Vissza a tartalomjegyzékhez](#)[előző](#)[következő](#)

**Az egészségügyben teljes munkaidőben foglalkoztatottak létszám és illetmény adatai havonként 2010 I. negyedévében, és azok változása az előző évhez mérten
- intézet típusok szerint, MÁK illetményszámfejtésű intézetek adatai**

Fogorvosi rendelőintézetek

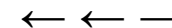
Időszak (havi Kh-Ri átlag)	Jövedelem						Jövedelem összesen	Átlagléttség	
	Kereset					Kereset összesen			Egyéb juttatások
	Alapilletmény	Illetmény pótlékok	Illetmény kiegészítések	Ügyeleti, készenléti díj	Túlmunka díj				
	Ft/fő/hó	Ft/fő/hó	Ft/fő/hó	Ft/fő/hó	Ft/fő/hó	Ft/fő/hó			Ft/fő/hó
2009. 01 - 03.	149 361	12 937	15 256	0	1 770	179 324	3 121	182 445	110
2010. 01 - 03.	152 340	12 702	32 321	0	2 009	199 372	1 898	201 270	106
2009. 01 - 03. =100%	102.0	98.2	211.9	.	113.5	111.2	60.8	110.3	95.8
2009. 01 - 12.	151 954	13 116	9 372	0	1 979	176 421	2 766	179 187	108
2009. 01 - 12 =100%	100.3	96.8	344.9	.	101.5	113.0	68.6	112.3	98.1
2009. január	150 411	12 652	23 225	0	3 197	189 485	7 115	196 601	112
2010. január	150 943	12 680	48 488	0	3 102	215 214	0	215 214	106
2009. január =100%	100.4	100.2	208.8	.	97.0	113.6	0.0	109.5	94.6
2009. 01 - 12 =100%	99.3	96.7	517.4	.	156.7	122.0	0.0	120.1	98.2
2009. február	146 844	12 792	11 405	0	1 437	172 479	1 073	173 552	111
2010. február	150 419	12 990	1 170	0	1 471	166 050	3 918	169 968	107
2009. február =100%	102.4	101.5	10.3	.	102.3	96.3	365.3	97.9	95.7
2009. 01 - 12 =100%	99.0	99.0	12.5	.	74.3	94.1	141.7	94.9	98.7
2009. március	150 868	13 381	10 960	0	633	175 843	1 091	176 934	108
2010. március	155 699	12 433	47 608	0	1 451	217 191	1 764	218 955	105
2009. március =100%	103.2	92.9	434.4	.	229.1	123.5	161.7	123.7	97.2
2009. 01 - 12 =100%	102.5	94.8	508.0	.	73.3	123.1	63.8	122.2	97.3

[Vissza a tartalomjegyzékhez](#)[előző](#)[következő](#)

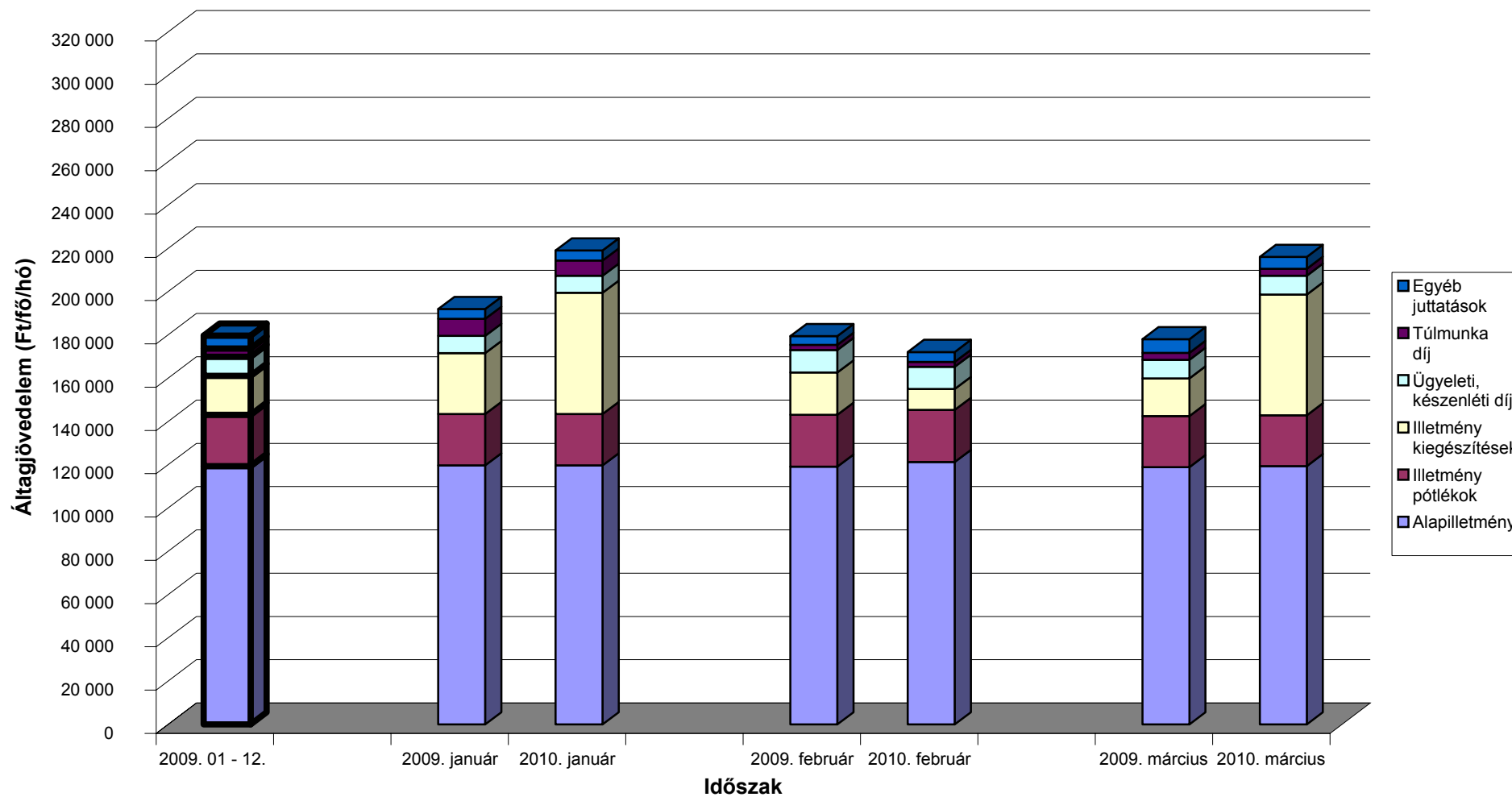
**Az egészségügyben teljes munkaidőben foglalkoztatottak létszám és illetmény adatai havonként 2010 I. negyedévében, és azok változása az előző évhez mérten
- intézet típusok szerint, MÁK illetményszámfejtésű intézetek adatai**

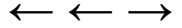
Egyéb intézetek

Időszak (havi Kh-Ri átlag)	Jövedelem						Jövedelem összesen	Átlagléttség	
	Kereset					Kereset összesen			Egyéb juttatások
	Alapilletmény	Illetmény pótlékok	Illetmény kiegészítések	Ügyeleti, készenléti díj	Túlmunka díj				
	Ft/fő/hó	Ft/fő/hó	Ft/fő/hó	Ft/fő/hó	Ft/fő/hó	Ft/fő/hó			Ft/fő/hó
2009. 01 - 03.	101 608	7 388	9 751	3 531	3 774	126 052	0	126 052	30
2010. 01 - 03.	112 019	8 660	30 935	3 695	4 874	160 184	0	160 184	28
2009. 01 - 03. =100%	110.2	117.2	317.2	104.7	129.1	127.1	.	127.1	93.3
2009. 01 - 12.	104 968	6 983	8 249	3 962	2 240	126 403	0	126 403	30
2009. 01 - 12 =100%	106.7	124.0	375.0	93.3	217.6	126.7	.	126.7	93.1
2009. január	103 422	7 194	12 850	2 931	4 280	130 676	0	130 676	30
2010. január	112 928	9 211	47 228	3 039	5 292	177 698	0	177 698	28
2009. január =100%	109.2	128.0	367.5	103.7	123.6	136.0	.	136.0	93.1
2009. 01 - 12 =100%	107.6	131.9	572.5	76.7	236.2	140.6	.	140.6	93.1
2009. február	99 174	7 605	8 139	3 837	3 950	122 704	0	122 704	30
2010. február	111 694	6 388	58	0	0	118 140	0	118 140	28
2009. február =100%	112.6	84.0	0.7	0.0	0.0	96.3	.	96.3	93.3
2009. 01 - 12 =100%	106.4	91.5	0.7	0.0	0.0	93.5	.	93.5	93.1
2009. március	102 225	7 365	8 259	3 827	3 091	124 766	0	124 766	30
2010. március	111 436	10 383	45 519	8 047	9 330	184 714	0	184 714	28
2009. március =100%	109.0	141.0	551.2	210.3	301.8	148.0	.	148.0	93.3
2009. 01 - 12 =100%	106.2	148.7	551.8	203.1	416.5	146.1	.	146.1	93.1

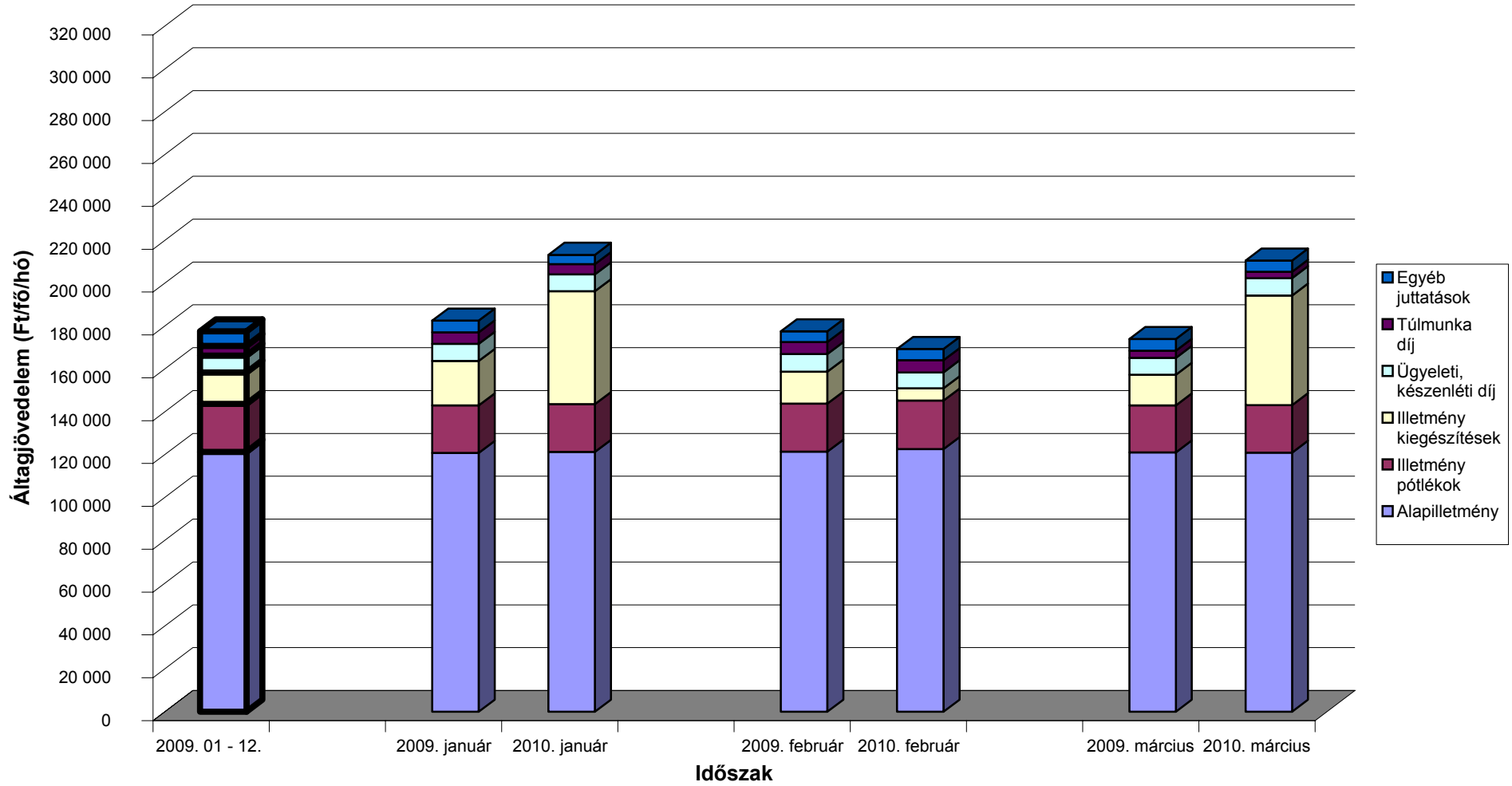


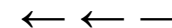
A teljes munkaidőben foglalkoztatott egészségügyi dolgozók illetményei intézet típusonként Súlyponti kórházak



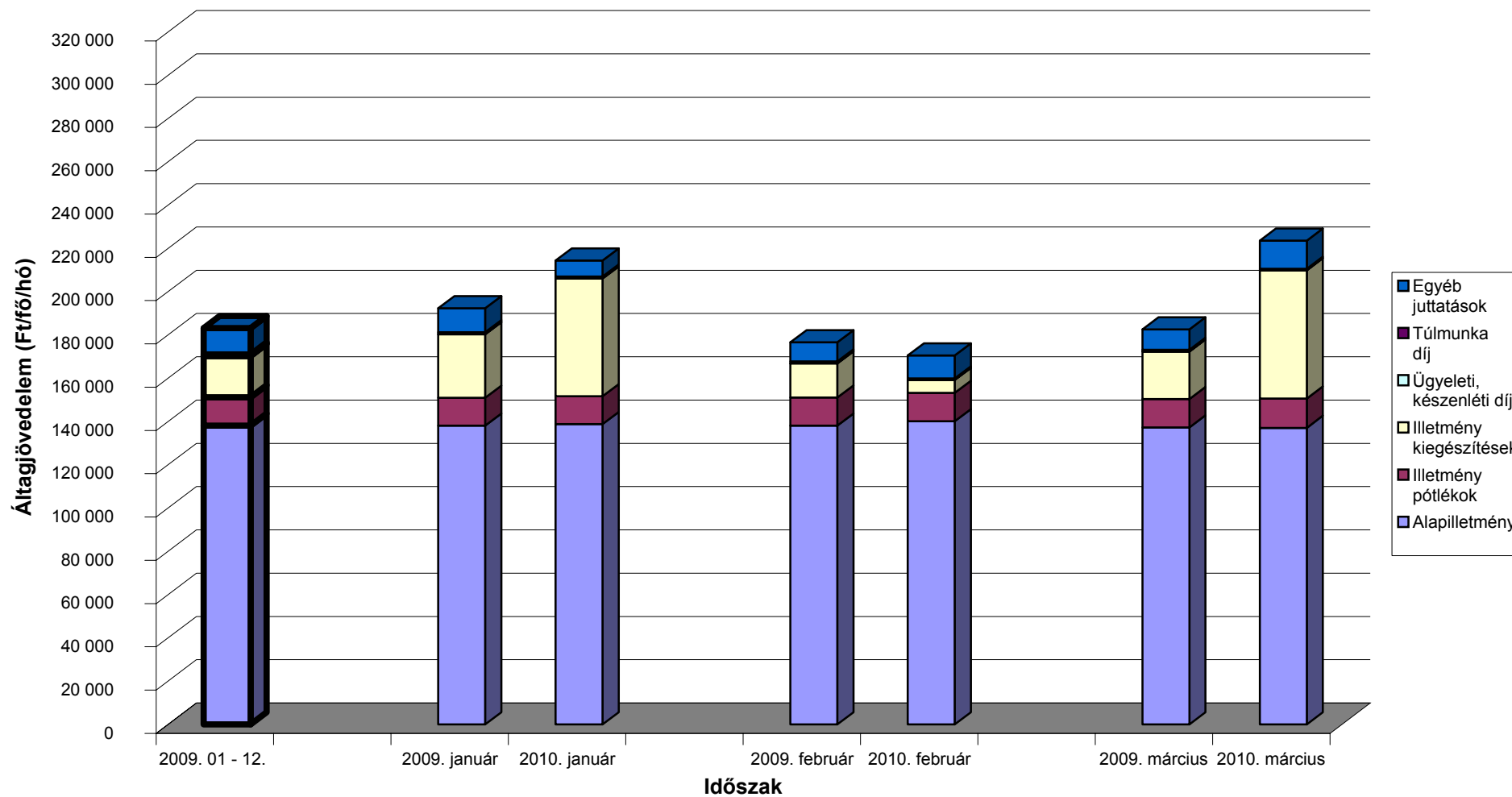


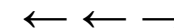
A teljes munkaidőben foglalkoztatott egészségügyi dolgozók illetményei intézet típusonként Területi kórházak



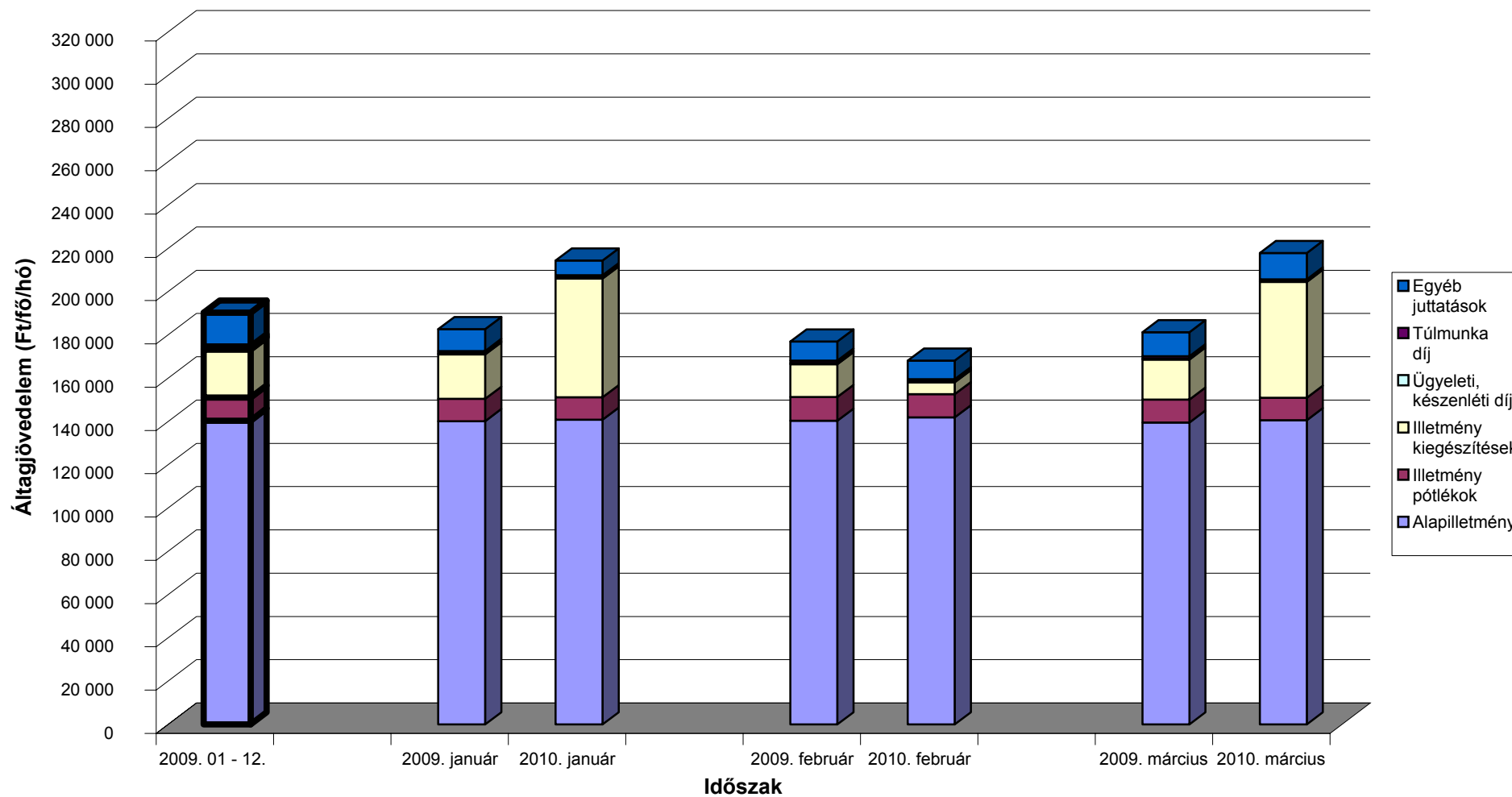


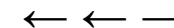
A teljes munkaidőben foglalkoztatott egészségügyi dolgozók illetményei intézet típusonként Szakorvosi rendelőintézetek



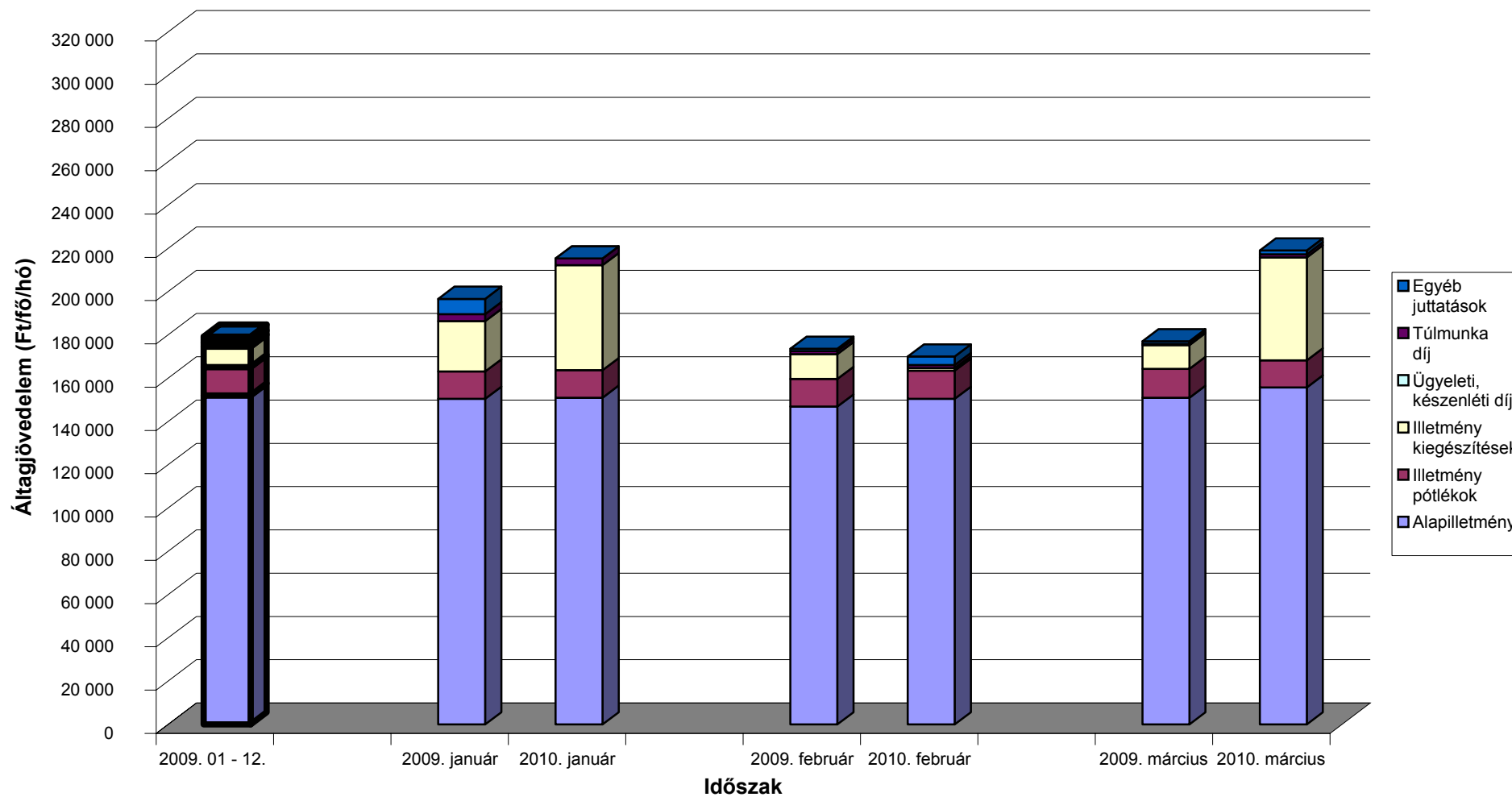


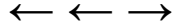
A teljes munkaidőben foglalkoztatott egészségügyi dolgozók illetményei intézet típusonként Alapellátási rendelőintézetek



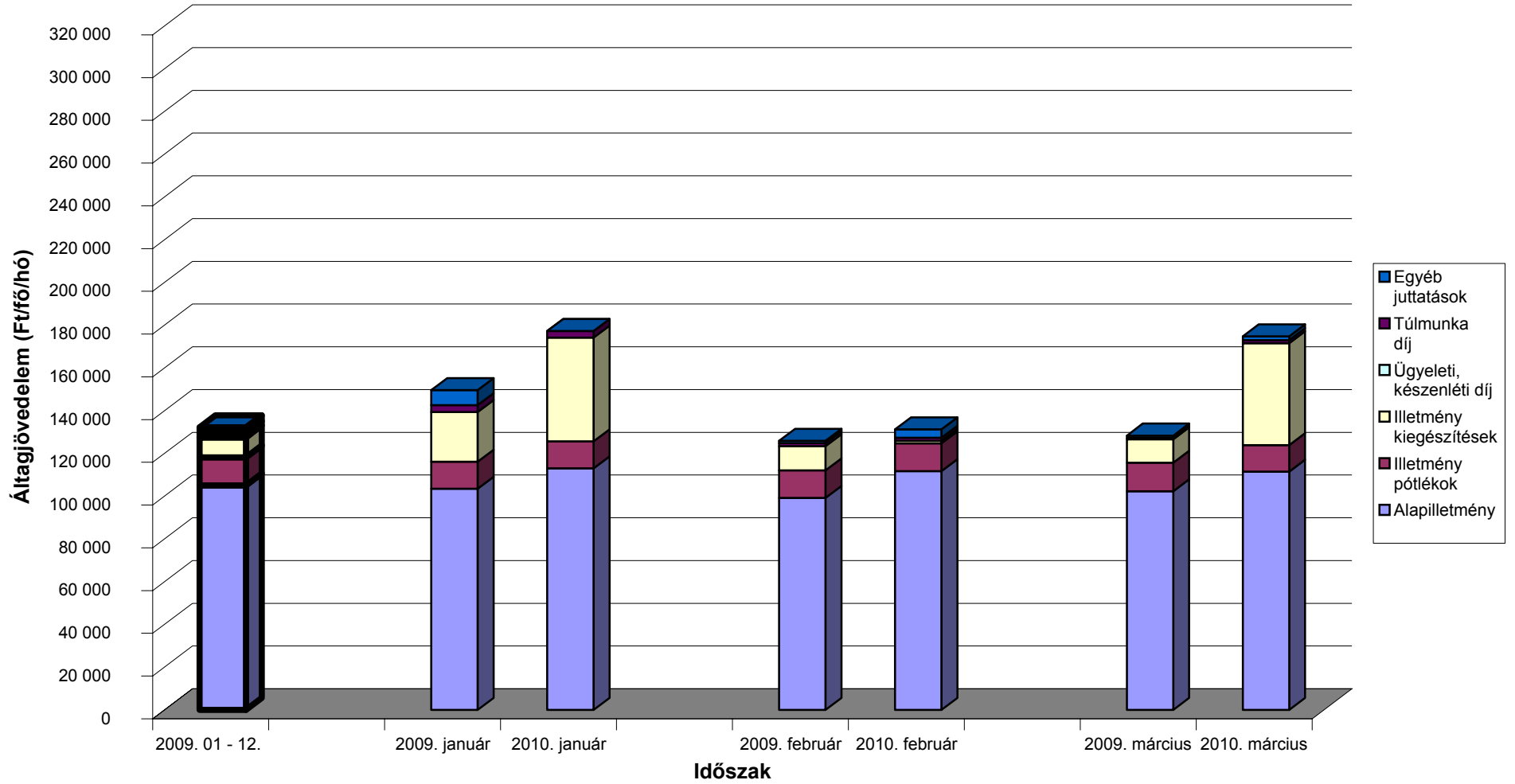


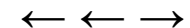
A teljes munkaidőben foglalkoztatott egészségügyi dolgozók illetményei intézet típusonként Fogorvosi rendelőintézetek



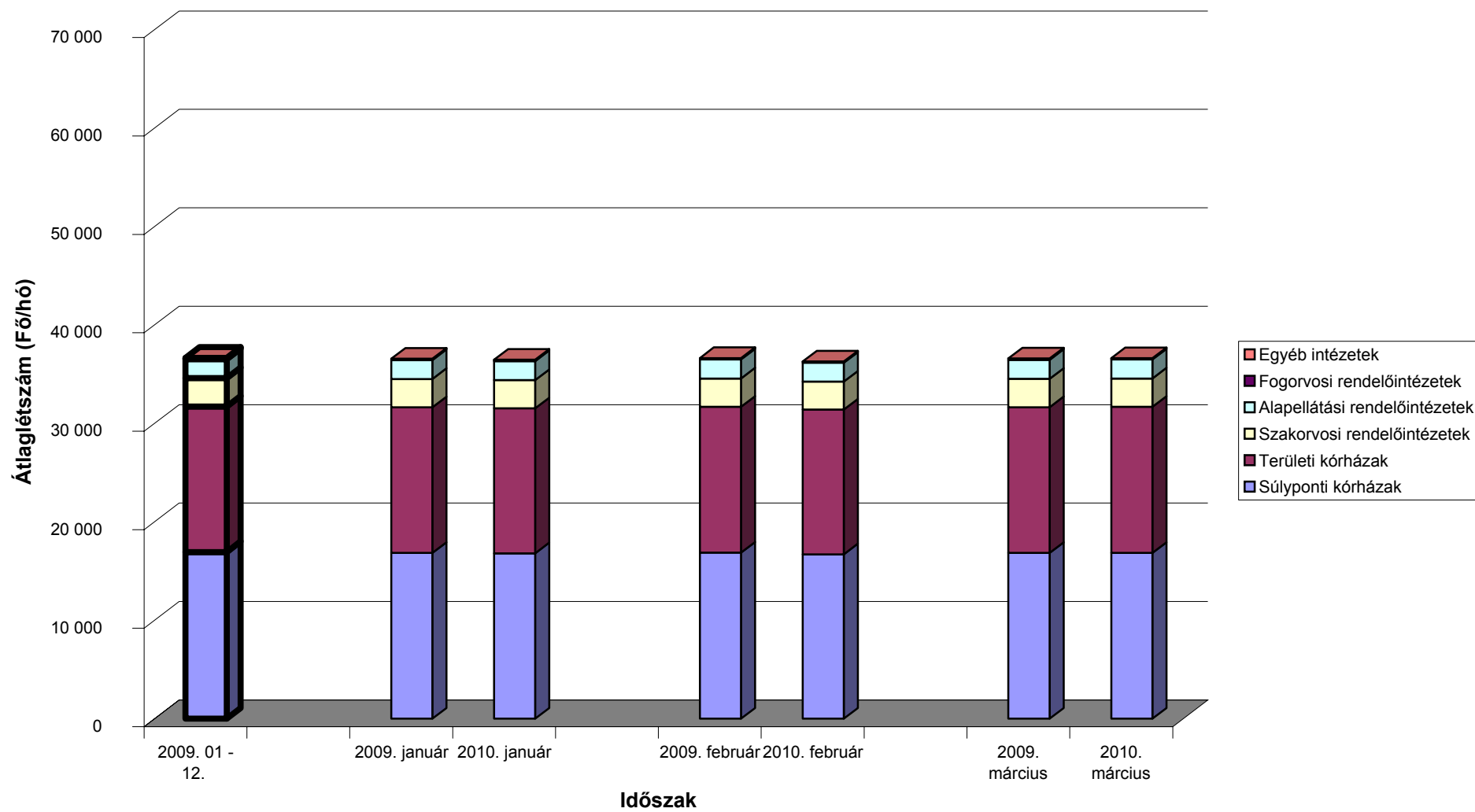


A teljes munkaidőben foglalkoztatott egészségügyi dolgozók illetményei intézet típusonként Egyéb intézetek





A mintában szereplő intézetek teljes munkaidős alkalmazotti létszáma fenntartó szerint



[Vissza a tartalomjegyzékhez](#)[előző](#)[következő](#)

**ÁNTSZ intézetek létszám és illetmény adatai 2010. I. negyedévben,
azok változása az előző év azonos negyedévhez és az előző évhez mérten**

Köztisztviselők

Besorolási osztály	Jövedelem						Jövedelem összesen	Átlaglétszám	
	Kereset					Kereset összesen			Egyéb juttatások
	Alapilletmény	Illetmény pótlékok	Illetmény kiegészítések	Ügyeleti, készenléti díj	Túlmunka díj				
	Ft/fő/hó	Ft/fő/hó	Ft/fő/hó	Ft/fő/hó	Ft/fő/hó	Ft/fő/hó			Ft/fő/hó
Vezetők									
2009. 01 - 03.	317 581	73 265	127 806	0	0	518 652	50 336	568 988	221
2010. 01 - 03.	312 775	87 291	83 749	0	0	483 815	27 857	511 672	229
2009. 01 - 03. =100%	98.5	119.1	65.5	.	.	93.3	55.3	89.9	103.6
2009. 01 - 12.	313 190	82 710	152 306	0	0	548 206	41 940	590 146	225
2009. 01 - 12 =100%	99.9	105.5	55.0	.	.	88.3	66.4	86.7	102.1
I. besorolási osztály									
2009. 01 - 03.	195 082	7 145	66 438	0	0	268 664	21 403	290 068	1 658
2010. 01 - 03.	196 626	7 676	68 529	0	0	272 831	12 379	285 210	1 699
2009. 01 - 03. =100%	100.8	107.4	103.1	.	.	101.6	57.8	98.3	102.4
2009. 01 - 12.	195 777	7 354	58 085	0	0	261 215	26 302	287 517	1 684
2009. 01 - 12 =100%	100.4	104.4	118.0	.	.	104.4	47.1	99.2	100.9
II. besorolási osztály									
2009. 01 - 03.	124 079	2 078	35 078	0	0	161 236	18 629	179 865	531
2010. 01 - 03.	126 985	2 045	46 122	0	0	175 152	6 805	181 957	529
2009. 01 - 03. =100%	102.3	98.4	131.5	.	.	108.6	36.5	101.2	99.7
2009. 01 - 12.	125 695	2 084	32 056	0	0	159 835	27 352	187 187	532
2009. 01 - 12 =100%	101.0	98.1	143.9	.	.	109.6	24.9	97.2	99.5
III. besorolási osztály									
2009. 01 - 03.	89 692	339	16 752	0	0	106 784	10 647	117 431	106
2010. 01 - 03.	91 396	387	36 063	0	0	127 847	8 263	136 110	94
2009. 01 - 03. =100%	101.9	114.2	215.3	.	.	119.7	77.6	115.9	88.3
2009. 01 - 12.	90 125	355	17 009	0	0	107 488	19 323	126 811	102
2009. 01 - 12 =100%	101.4	109.1	212.0	.	.	118.9	42.8	107.3	91.5
Köztisztviselők, Összesen									
2009. 01 - 03.	186 439	11 607	63 127	0	0	261 173	22 910	284 083	2 517
2010. 01 - 03.	188 747	13 396	64 054	0	0	266 197	12 462	278 659	2 551
2009. 01 - 03. =100%	101.2	115.4	101.5	.	.	101.9	54.4	98.1	101.4
2009. 01 - 12.	187 226	12 623	59 304	0	0	259 152	27 621	286 774	2 543
2009. 01 - 12 =100%	100.8	106.1	108.0	.	.	102.7	45.1	97.2	100.3

[Vissza a tartalomjegyzékhez](#)[előző](#)[következő](#)

**ÁNTSZ intézetek létszám és illetmény adatai 2010. I. negyedévben,
azok változása az előző év azonos negyedévhez és az előző évhez mérten**

Közalkalmazottak

Besorolási osztály	Jövedelem							Jövedelem összesen	Átlaglétszám
	Kereset					Kereset összesen	Egyéb juttatások		
	Alapilletmény	Illetmény pótlékok	Illetmény kiegészítések	Ügyeleti, készenléti díj	Túlmunka díj				
	Ft/fő/hó	Ft/fő/hó	Ft/fő/hó	Ft/fő/hó	Ft/fő/hó	Ft/fő/hó	Ft/fő/hó		
Alap és középfokú végzettségűek (A, B, C, D, E fizetési osztályba tartozók)									
2009. 01 - 03.	122 675	9 078	17 103	756	431	150 043	53 115	203 159	310
2010. 01 - 03.	123 800	9 042	41 252	444	1 092	175 630	16 069	191 699	310
2009. 01 - 03. =100%	100.9	99.6	241.2	58.7	253.3	117.1	30.3	94.4	99.8
2009. 01 - 12.	122 853	9 061	28 513	521	348	161 296	39 988	201 284	311
2009. 01 - 12 =100%	100.8	99.8	144.7	85.2	313.9	108.9	40.2	95.2	99.7
Felsőfokú végzettségűek, vezetők (F, G, H, I, J fizetési osztályba tartozók)									
2009. 01 - 03.	206 980	18 578	24 408	3 145	303	253 415	38 826	292 240	440
2010. 01 - 03.	209 348	19 133	38 970	2 329	1 302	271 082	16 575	287 657	444
2009. 01 - 03. =100%	101.1	103.0	159.7	74.1	428.9	107.0	42.7	98.4	101.0
2009. 01 - 12.	208 299	18 750	39 089	2 900	340	269 377	34 212	303 589	449
2009. 01 - 12 =100%	100.5	102.0	99.7	80.3	383.3	100.6	48.4	94.8	98.9
Közalkalmazottak, Összesen									
2009. 01 - 03.	172 105	14 648	21 386	2 157	356	210 652	44 737	255 390	750
2010. 01 - 03.	174 209	14 988	39 908	1 555	1 216	231 875	16 368	248 243	754
2009. 01 - 03. =100%	101.2	102.3	186.6	72.1	341.2	110.1	36.6	97.2	100.5
2009. 01 - 12.	173 357	14 788	34 764	1 927	343	225 178	36 574	261 752	759
2009. 01 - 12 =100%	100.5	101.4	114.8	80.7	354.4	103.0	44.8	94.8	99.2

[Vissza a tartalomjegyzékhez](#)[előző](#)[következő](#)

**ÁNTSZ intézetek létszám és illetmény adatai 2010. I. negyedévben,
azok változása az előző év azonos negyedéhez és az előző évhez mérten**

Egyéb foglalkoztatottak

Besorolási osztály	Jövedelem							Jövedelem összesen	Átlagléttség
	Kereset					Kereset összesen	Egyéb juttatások		
	Alapilletmény	Illetmény pótlékok	Illetmény kiegészítések	Ügyeleti, készenléti díj	Túlmunka díj				
	Ft/fő/hó	Ft/fő/hó	Ft/fő/hó	Ft/fő/hó	Ft/fő/hó	Ft/fő/hó	Ft/fő/hó		
Fizikai dolgozók									
2009. 01 - 03.	97 312	968	15 319	230	1 530	115 359	17 816	133 175	439
2010. 01 - 03.	102 192	799	32 031	279	995	136 295	3 517	139 812	433
2009. 01 - 03. =100%	105.0	82.6	209.1	120.8	65.0	118.1	19.7	105.0	98.6
2009. 01 - 12.	98 685	910	18 058	255	1 385	119 293	20 941	140 234	436
2009. 01 - 12 =100%	103.6	87.7	177.4	109.2	71.8	114.3	16.8	99.7	99.2
Egyéb jogviszony szerint foglalkoztatottak									
2009. 01 - 03.	78 708	5 944	9 627	0	0	94 279	14 130	108 409	245
2010. 01 - 03.	71 775	5 525	16 652	0	0	93 952	31 173	125 125	262
2009. 01 - 03. =100%	91.2	93.0	173.0	.	.	99.7	220.6	115.4	107.3
2009. 01 - 12.	64 454	4 928	40 497	2	0	109 880	35 434	145 315	297
2009. 01 - 12 =100%	111.4	112.1	41.1	0.0	.	85.5	88.0	86.1	88.4
Egyéb, az Mt. hatálya alá tartozó munkavállalók									
2009. 01 - 03.	0	0	0	0	0	0	55 400	55 400	5
2010. 01 - 03.	0	0	0	0	0	0	55 400	55 400	5
2009. 01 - 03. =100%	100.0	100.0	100.0
2009. 01 - 12.	0	0	0	0	0	0	55 877	55 877	5
2009. 01 - 12 =100%	99.1	99.1	100.0
Hibás besorolási kulcsszám									
2009. 01 - 03.	181	0	466	0	0	647	54 253	54 900	103
2010. 01 - 03.	61 272	0	619	0	0	61 892	22 971	84 863	158
2009. 01 - 03. =100%	33915.7	.	132.9	.	.	9571.7	42.3	154.6	154.0
2009. 01 - 12.	10 002	0	576	0	0	10 578	48 389	58 967	106
2009. 01 - 12 =100%	612.6	.	107.5	.	.	585.1	47.5	143.9	149.1

[Vissza a tartalomjegyzékhez](#)[előző](#)[következő](#)

**ÁNTSZ intézetek létszám és illetmény adatai 2010. I. negyedévben,
azok változása az előző év azonos negyedévhez és az előző évhez mérten**

ÖSSZES foglalkoztatott

Besorolási osztály	Jövedelem							Jövedelem összesen	Átlaglétszám
	Kereset					Kereset összesen	Egyéb juttatások		
	Alapilletmény	Illetmény pótlékok	Illetmény kiegészítések	Ügyeleti, készenléti díj	Túlmunka díj				
	Ft/fő/hó	Ft/fő/hó	Ft/fő/hó	Ft/fő/hó	Ft/fő/hó	Ft/fő/hó	Ft/fő/hó		

ÁNTSZ FOGLALKOZTATOTTAK ÖSSZESEN

2009. 01 - 03.	162 714	10 369	45 357	423	231	219 094	26 697	245 791	4 058
2010. 01 - 03.	164 675	11 353	50 879	310	323	227 542	13 869	241 411	4 163
2009. 01 - 03. =100%	101.2	109.5	112.2	73.3	139.8	103.9	52.0	98.2	102.6
2009. 01 - 12.	161 823	10 898	47 549	380	209	220 858	29 683	250 541	4 147
2009. 01 - 12 =100%	102	104	107	82	155	103	47	96	100

[Vissza a tartalomjegyzékhez](#)[előző](#)[következő](#)

**ÁNTSZ intézetek létszám és illetmény adatai havonként 2010. I. negyedévben,
azok változása az előző év azonos hónapjához és az előző évhez mérten**

Köztisztviselők

Besorolási osztály	Jövedelem							Jövedelem összesen	Átlagléttség
	Kereset					Kereset összesen	Egyéb juttatások		
	Alapilletmény	Illetmény pótlékok	Illetmény kiegészítések	Ügyeleti, készenléti díj	Túlmunka díj				
	Ft/fő/hó	Ft/fő/hó	Ft/fő/hó	Ft/fő/hó	Ft/fő/hó	Ft/fő/hó	Ft/fő/hó		
2009. 01 - 03.	186 439	11 607	63 127	0	0	261 173	22 910	284 083	2 517
2010. 01 - 03.	188 747	13 396	64 054	0	0	266 197	12 462	278 659	2 551
2009. 01 - 03. =100%	101.2	115.4	101.5	.	.	101.9	54.4	98.1	101.4
2009. 01 - 12.	187 226	12 623	59 304	0	0	259 152	27 621	286 774	2 543
2009. 01 - 12 =100%	100.8	106.1	108.0	.	.	102.7	45.1	97.2	100.3
2009. január	186 635	11 624	94 760	0	0	293 019	32 047	325 066	2 518
2010. január	189 066	13 414	76 765	0	0	279 246	9 732	288 978	2 563
2009. január =100%	101.3	115.4	81.0	.	.	95.3	30.4	88.9	101.8
2009. 01 - 12 =100%	101.0	106.3	129.4	.	.	107.8	35.2	100.8	100.8
2009. február	187 404	11 631	46 206	0	0	245 242	17 110	262 352	2 515
2010. február	188 314	13 325	36 494	0	0	238 133	11 817	249 950	2 544
2009. február =100%	100.5	114.6	79.0	.	.	97.1	69.1	95.3	101.1
2009. 01 - 12 =100%	100.6	105.6	61.5	.	.	91.9	42.8	87.2	100.0
2009. március	185 278	11 565	48 388	0	0	245 231	19 565	264 795	2 517
2010. március	188 859	13 448	78 790	0	0	281 097	15 853	296 951	2 547
2009. március =100%	101.9	116.3	162.8	.	.	114.6	81.0	112.1	101.2
2009. 01 - 12 =100%	100.9	106.5	132.9	.	.	108.5	57.4	103.5	100.1

[Vissza a tartalomjegyzékhez](#)[előző](#)[következő](#)

**ÁNTSZ intézetek létszám és illetmény adatai havonként 2010. I. negyedévben,
azok változása az előző év azonos hónapjához és az előző évhez mérten**

Közalkalmazottak

Besorolási osztály	Jövedelem							Jövedelem összesen	Átlagléttség
	Kereset					Kereset összesen	Egyéb juttatások		
	Alapilletmény	Illetmény pótlékok	Illetmény kiegészítések	Ügyeleti, készenléti díj	Túlmunka díj				
	Ft/fő/hó	Ft/fő/hó	Ft/fő/hó	Ft/fő/hó	Ft/fő/hó	Ft/fő/hó	Ft/fő/hó		
2009. 01 - 03.	172 105	14 648	21 386	2 157	356	210 652	44 737	255 390	750
2010. 01 - 03.	174 209	14 988	39 908	1 555	1 216	231 875	16 368	248 243	754
2009. 01 - 03. =100%	101.2	102.3	186.6	72.1	341.2	110.1	36.6	97.2	100.5
2009. 01 - 12.	173 357	14 788	34 764	1 927	343	225 178	36 574	261 752	759
2009. 01 - 12 =100%	100	101	115	81	354	103	45	95	99
2009. január	171 593	14 505	24 848	2 701	596	214 243	109 323	323 567	750
2010. január	172 892	14 863	49 446	1 615	2 015	240 830	23 447	264 277	751
2009. január =100%	100.8	102.5	199.0	59.8	337.8	112.4	21.4	81.7	100.2
2009. 01 - 12 =100%	99.7	100.5	142.2	83.8	587.4	107.0	64.1	101.0	99.0
2009. február	172 857	14 647	18 077	1 889	184	207 654	7 541	215 195	747
2010. február	173 757	14 995	11 862	2 318	1 548	204 481	6 727	211 208	752
2009. február =100%	100.5	102.4	65.6	122.8	843.1	98.5	89.2	98.1	100.7
2009. 01 - 12 =100%	100.2	101.4	34.1	120.3	451.2	90.8	18.4	80.7	99.0
2009. március	171 869	14 791	21 221	1 881	288	210 050	17 287	227 337	752
2010. március	175 966	15 105	58 295	736	92	250 194	18 916	269 110	757
2009. március =100%	102.4	102.1	274.7	39.1	32.1	119.1	109.4	118.4	100.6
2009. 01 - 12 =100%	101.5	102.1	167.7	38.2	27.0	111.1	51.7	102.8	99.7

[Vissza a tartalomjegyzékhez](#)[előző](#)[következő](#)

**ÁNTSZ intézetek létszám és illetmény adatai havonként 2010. I. negyedévben,
azok változása az előző év azonos hónapjához és az előző évhez mérten**

Fizikai dolgozók

Besorolási osztály	Jövedelem							Jövedelem összesen	Átlaglétszám
	Kereset					Kereset összesen	Egyéb juttatások		
	Alapilletmény	Illetmény pótlékok	Illetmény kiegészítések	Ügyeleti, készenléti díj	Túlmunka díj				
	Ft/fő/hó	Ft/fő/hó	Ft/fő/hó	Ft/fő/hó	Ft/fő/hó	Ft/fő/hó	Ft/fő/hó		
2009. 01 - 03.	97 312	968	15 319	230	1 530	115 359	17 816	133 175	439
2010. 01 - 03.	102 192	799	32 031	279	995	136 295	3 517	139 812	433
2009. 01 - 03. =100%	105.0	82.6	209.1	120.8	65.0	118.1	19.7	105.0	98.6
2009. 01 - 12.	98 685	910	18 058	255	1 385	119 293	20 941	140 234	436
2009. 01 - 12 =100%	104	88	177	109	72	114	17	100	99
2009. január	96 681	774	27 978	223	1 528	127 185	22 551	149 736	438
2010. január	101 595	954	47 396	258	1 600	151 805	2 592	154 397	431
2009. január =100%	105.1	123.2	169.4	115.7	104.8	119.4	11.5	103.1	98.4
2009. 01 - 12 =100%	102.9	104.8	262.5	101.3	115.5	127.3	12.4	110.1	98.8
2009. február	98 277	773	8 627	252	1 054	108 982	24 390	133 372	437
2010. február	100 195	638	1 910	244	751	103 738	3 939	107 676	433
2009. február =100%	102.0	82.5	22.1	96.9	71.3	95.2	16.1	80.7	99.1
2009. 01 - 12 =100%	101.5	70.1	10.6	95.6	54.2	87.0	18.8	76.8	99.3
2009. március	96 981	1 352	9 386	217	2 005	109 941	6 599	116 540	441
2010. március	104 779	805	46 844	333	637	153 397	4 015	157 412	434
2009. március =100%	108.0	59.5	499.1	153.8	31.7	139.5	60.8	135.1	98.4
2009. 01 - 12 =100%	106.2	88.4	259.4	130.7	46.0	128.6	19.2	112.2	99.5

[Vissza a tartalomjegyzékhez](#)[előző](#)[következő](#)

**ÁNTSZ intézetek létszám és illetmény adatai havonként 2010. I. negyedévben,
azok változása az előző év azonos hónapjához és az előző évhez mérten**

Egyéb jogviszony szerint foglalkoztatottak

Besorolási osztály	Jövedelem							Jövedelem összesen	Átlagléttség
	Kereset					Kereset összesen	Egyéb juttatások		
	Alapilletmény	Illetmény pótlékok	Illetmény kiegészítések	Ügyeleti, készenléti díj	Túlmunka díj				
	Ft/fő/hó	Ft/fő/hó	Ft/fő/hó	Ft/fő/hó	Ft/fő/hó	Ft/fő/hó	Ft/fő/hó		
2009. 01 - 03.	78 708	5 944	9 627	0	0	94 279	14 130	108 409	245
2010. 01 - 03.	71 775	5 525	16 652	0	0	93 952	31 173	125 125	262
2009. 01 - 03. =100%	91.2	93.0	173.0	.	.	99.7	220.6	115.4	107.3
2009. 01 - 12.	64 454	4 928	40 497	2	0	109 880	35 434	145 315	297
2009. 01 - 12 =100%	111	112	41	0	.	86	88	86	88
2009. január	78 813	5 924	26 312	0	0	111 048	15 616	126 664	245
2010. január	72 328	5 455	17 604	0	0	95 388	33 087	128 475	265
2009. január =100%	91.8	92.1	66.9	.	.	85.9	211.9	101.4	108.0
2009. 01 - 12 =100%	112.2	110.7	43.5	0.0	.	86.8	93.4	88.4	89.3
2009. február	78 166	5 910	1 373	0	0	85 449	12 920	98 369	246
2010. február	71 521	5 533	16 320	0	0	93 374	32 814	126 188	262
2009. február =100%	91.5	93.6	1188.7	.	.	109.3	254.0	128.3	106.4
2009. 01 - 12 =100%	111.0	112.3	40.3	0.0	.	85.0	92.6	86.8	88.2
2009. március	79 153	5 998	1 111	0	0	86 262	13 854	100 115	242
2010. március	71 468	5 588	16 016	0	0	93 071	27 573	120 644	260
2009. március =100%	90.3	93.2	1441.8	.	.	107.9	199.0	120.5	107.4
2009. 01 - 12 =100%	110.9	113.4	39.5	0.0	.	84.7	77.8	83.0	87.7

[Vissza a tartalomjegyzékhez](#)[előző](#)[következő](#)

**ÁNTSZ intézetek létszám és illetmény adatai havonként 2010. I. negyedévben,
azok változása az előző év azonos hónapjához és az előző évhez mérten**

Egyéb, az Mt. hatálya alá tartozó munkavállalók

Besorolási osztály	Jövedelem							Jövedelem összesen	Átlagléttség
	Kereset					Kereset összesen	Egyéb juttatások		
	Alapilletmény	Illetmény pótlékok	Illetmény kiegészítések	Ügyeleti, készenléti díj	Túlmunka díj				
	Ft/fő/hó	Ft/fő/hó	Ft/fő/hó	Ft/fő/hó	Ft/fő/hó	Ft/fő/hó	Ft/fő/hó		
2009. 01 - 03.	0	0	0	0	0	0	55 400	55 400	5
2010. 01 - 03.	0	0	0	0	0	0	55 400	55 400	5
2009. 01 - 03. =100%	100.0	100.0	100.0
2009. 01 - 12.	0	0	0	0	0	0	55 877	55 877	5
2009. 01 - 12 =100%	99	99	100
2009. január	0	0	0	0	0	0	55 400	55 400	5
2010. január	0	0	0	0	0	0	55 400	55 400	5
2009. január =100%	100.0	100.0	100.0
2009. 01 - 12 =100%	99.1	99.1	100.0
2009. február	0	0	0	0	0	0	55 400	55 400	5
2010. február	0	0	0	0	0	0	55 400	55 400	5
2009. február =100%	100.0	100.0	100.0
2009. 01 - 12 =100%	99.1	99.1	100.0
2009. március	0	0	0	0	0	0	55 400	55 400	5
2010. március	0	0	0	0	0	0	55 400	55 400	5
2009. március =100%	100.0	100.0	100.0
2009. 01 - 12 =100%	99.1	99.1	100.0

[Vissza a tartalomjegyzékhez](#)[előző](#)[következő](#)

**ÁNTSZ intézetek létszám és illetmény adatai havonként 2010. I. negyedévben,
azok változása az előző év azonos hónapjához és az előző évhez mérten**

Hibás besorolási kulcsszám

Besorolási osztály	Jövedelem							Jövedelem összesen	Átlaglétszám
	Kereset					Kereset összesen	Egyéb juttatások		
	Alapilletmény	Illetmény pótlékok	Illetmény kiegészítések	Ügyeleti, készenléti díj	Túlmunka díj				
	Ft/fő/hó	Ft/fő/hó	Ft/fő/hó	Ft/fő/hó	Ft/fő/hó	Ft/fő/hó	Ft/fő/hó		
2009. 01 - 03.	181	0	466	0	0	647	54 253	54 900	103
2010. 01 - 03.	61 272	0	619	0	0	61 892	22 971	84 863	158
2009. 01 - 03. =100%	33915.7	.	132.9	.	.	9571.7	42.3	154.6	154.0
2009. 01 - 12.	10 002	0	576	0	0	10 578	48 389	58 967	106
2009. 01 - 12 =100%	613	.	108	.	.	585	47	144	149
2009. január	500	0	688	0	0	1 188	60 584	61 772	111
2010. január	62 255	0	919	0	0	63 174	20 713	83 887	160
2009. január =100%	12453.5	.	133.5	.	.	5317.6	34.2	135.8	143.6
2009. 01 - 12 =100%	622.4	.	159.5	.	.	597.2	42.8	142.3	150.7
2009. február	0	0	688	0	0	688	49 719	50 407	97
2010. február	60 825	0	0	0	0	60 825	26 366	87 191	161
2009. február =100%	.	.	0.0	.	.	8843.6	53.0	173.0	164.8
2009. 01 - 12 =100%	608.1	.	0.0	.	.	575.0	54.5	147.9	151.2
2009. március	0	0	0	0	0	0	51 603	51 603	100
2010. március	60 719	0	953	0	0	61 672	21 779	83 451	154
2009. március =100%	42.2	161.7	155.0
2009. 01 - 12 =100%	607.1	.	165.5	.	.	583.0	45.0	141.5	145.3

[Vissza a tartalomjegyzékhez](#)[előző](#)[következő](#)

**ÁNTSZ intézetek létszám és illetmény adatai havonként 2010. I. negyedévben,
azok változása az előző év azonos hónapjához és az előző évhez mérten**

Összes foglalkoztatott

Besorolási osztály	Jövedelem							Jövedelem összesen	Átlagléttség
	Kereset					Kereset összesen	Egyéb juttatások		
	Alapilletmény	Illetmény pótlékok	Illetmény kiegészítések	Ügyeleti, készenléti díj	Túlmunka díj				
	Ft/fő/hó	Ft/fő/hó	Ft/fő/hó	Ft/fő/hó	Ft/fő/hó	Ft/fő/hó	Ft/fő/hó		
2009. 01 - 03.	162 714	10 369	45 357	423	231	219 094	26 697	245 791	4 058
2010. 01 - 03.	164 675	11 353	50 879	310	323	227 542	13 869	241 411	4 163
2009. 01 - 03. =100%	101.2	109.5	112.2	73.3	139.8	103.9	52.0	98.2	102.6
2009. 01 - 12.	161 823	10 898	47 549	380	209	220 858	29 683	250 541	4 147
2009. 01 - 12 =100%	101.8	104.2	107.0	81.7	155.0	103.0	46.7	96.4	100.4
2009. január	162 348	10 311	67 862	522	274	241 317	45 089	286 406	4 068
2010. január	164 630	11 354	62 063	317	528	238 892	13 422	252 314	4 175
2009. január =100%	101.4	110.1	91.5	60.8	192.4	99.0	29.8	88.1	102.6
2009. 01 - 12 =100%	101.7	104.2	130.5	83.6	253.0	108.2	45.2	100.7	100.7
2009. február	163 715	10 373	33 080	376	148	207 692	16 708	224 400	4 048
2010. február	163 988	11 284	25 709	445	358	201 783	12 012	213 795	4 157
2009. február =100%	100.2	108.8	77.7	118.4	242.6	97.2	71.9	95.3	102.7
2009. 01 - 12 =100%	101.3	103.5	54.1	117.1	171.8	91.4	40.5	85.3	100.2
2009. március	162 082	10 422	35 041	372	271	208 189	18 222	226 411	4 058
2010. március	165 407	11 423	64 813	169	83	241 895	16 176	258 071	4 158
2009. március =100%	102.1	109.6	185.0	45.3	30.7	116.2	88.8	114.0	102.5
2009. 01 - 12 =100%	102.2	104.8	136.3	44.4	39.9	109.5	54.5	103.0	100.3

[Vissza a tartalomjegyzékhez](#)[előző](#)[következő](#)**ÁNTSZ intézetek létszám és illetmény adatai fő foglalkozási csoportok szerint**

Besorolási osztály	Jövedelem						Jövedelem összesen	Átlaglétszám	
	Kereset					Kereset összesen			Egyéb juttatások
	Alapilletmény	Illetmény pótlékok	Illetmény kiegészítések	Ügyeleti, készenléti díj	Túlmunka díj				
	Ft/fő/hó	Ft/fő/hó	Ft/fő/hó	Ft/fő/hó	Ft/fő/hó	Ft/fő/hó			Ft/fő/hó
Vezetők (FEOR: 1xxx)									
2009. 01 - 03.	311 073	60 365	98 386	1 274	213	471 312	48 325	519 637	330
2010. 01 - 03.	310 308	70 142	73 843	1 134	559	455 986	26 571	482 558	340
2009. 01 - 03. =100%	99.8	116.2	75.1	89.1	262.3	96.7	55.0	92.9	102.9
2009. 01 - 12.	306 131	66 161	134 842	1 379	228	508 741	45 260	554 001	339
2009. 01 - 12 =100%	101.4	106.0	54.8	82.3	245.7	89.6	58.7	87.1	100.3
Műszaki és természettudományi foglalkozások (FEOR: 21xx)									
2009. 01 - 03.	173 947	14 649	47 177	1 856	186	237 815	35 729	273 544	306
2010. 01 - 03.	173 509	15 789	61 539	1 740	388	252 964	14 948	267 912	311
2009. 01 - 03. =100%	99.7	107.8	130.4	93.8	208.2	106.4	41.8	97.9	101.4
2009. 01 - 12.	172 158	14 995	53 334	1 738	115	242 340	31 164	273 503	317
2009. 01 - 12 =100%	100.8	105.3	115.4	100.1	336.9	104.4	48.0	98.0	98.1
Orvosok (FEOR: 2211, 2212, 2213, 2214)									
2009. 01 - 03.	123 823	10 929	32 443	1 038	84	168 316	21 991	190 307	367
2010. 01 - 03.	126 054	11 012	37 537	322	700	175 625	17 898	193 523	363
2009. 01 - 03. =100%	101.8	100.8	115.7	31.0	838.3	104.3	81.4	101.7	98.9
2009. 01 - 12.	122 695	10 609	31 634	706	95	165 739	21 211	186 950	375
2009. 01 - 12 =100%	102.7	103.8	118.7	45.6	738.0	106.0	84.4	103.5	96.8
Gyógyszereszek (FEOR: 2215, 2216)									
2009. 01 - 03.	203 932	13 009	83 214	704	0	300 859	27 861	328 721	40
2010. 01 - 03.	207 828	12 938	78 759	0	0	299 525	11 720	311 245	41
2009. 01 - 03. =100%	101.9	99.5	94.6	0.0	0	99.6	42.1	94.7	102.7
2009. 01 - 12.	203 976	13 500	73 607	376	209	291 668	39 798	331 466	42
2009. 01 - 12 =100%	101.9	95.8	107.0	0.0	0.0	102.7	29.4	93.9	97.5
Közegészségügyi felügyelő (FEOR: 2221)									
2009. 01 - 03.	191 632	4 090	60 317	46	0	256 085	19 613	275 698	794
2010. 01 - 03.	190 710	4 650	58 374	42	16	253 793	12 771	266 564	824
2009. 01 - 03. =100%	99.5	113.7	96.8	91.8	0	99.1	65.1	96.7	103.8
2009. 01 - 12.	188 807	4 258	49 411	47	4	242 527	28 167	270 694	820
2009. 01 - 12 =100%	101.0	109.2	118.1	89.6	438.7	104.6	45.3	98.5	100.4

[Vissza a tartalomjegyzékhez](#)[előző](#)[következő](#)

**ÁNTSZ intézetek létszám és illetmény adatai fő foglalkozási csoportok szerint
- folytatás -**

Besorolási osztály	Jövedelem							Jövedelem összesen	Átlaglétszám
	Kereset					Kereset összesen	Egyéb juttatások		
	Alapilletmény	Illetmény pótlékok	Illetmény kiegészítések	Ügyeleti, készenléti díj	Túlmunka díj				
	Ft/fő/hó	Ft/fő/hó	Ft/fő/hó	Ft/fő/hó	Ft/fő/hó	Ft/fő/hó	Ft/fő/hó		
Védőnő (FEOR: 2225)									
2009. 01 - 03.	203 707	1 651	50 572	0	0	255 930	27 473	283 403	225
2010. 01 - 03.	205 935	1 607	54 546	0	0	262 088	17 149	279 237	223
2009. 01 - 03. =100%	101.1	97.4	107.9	.	.	102.4	62.4	98.5	99.4
2009. 01 - 12.	203 889	1 614	43 619	0	0	249 121	30 473	279 594	226
2009. 01 - 12 =100%	101.0	99.6	125.1	.	.	105.2	56.3	99.9	98.6
Egyéb egészségügyi, szociális és egészségnevelő felsőfokú végzettségű foglalkozások (FEOR: 23xx, 24xx, 2222, 2223, 2224, 2226, 2229, 223x, 224x)									
2009. 01 - 03.	191 329	3 973	52 313	0	2	247 618	21 229	268 847	197
2010. 01 - 03.	194 392	5 065	63 013	0	0	262 470	13 418	275 888	202
2009. 01 - 03. =100%	101.6	127.5	120.5	.	0.0	106.0	63.2	102.6	102.7
2009. 01 - 12.	190 423	4 284	49 569	0	0	244 277	28 703	272 979	202
2009. 01 - 12 =100%	102.1	118.2	127.1	.	0.0	107.4	46.7	101.1	100.2
Felsőfokú gazdasági, jogi foglalkozások és egyéb magasan képzett ügyintézők (FEOR: 25xx, 26xx, 29xx)									
2009. 01 - 03.	171 780	18 137	61 513	0	0	251 430	32 749	284 179	165
2010. 01 - 03.	175 889	17 893	65 260	0	0	259 042	16 550	275 592	165
2009. 01 - 03. =100%	102.4	98.7	106.1	.	.	103.0	50.5	97.0	100.3
2009. 01 - 12.	172 470	17 549	66 852	0	0	256 871	31 506	288 377	171
2009. 01 - 12 =100%	102.0	102.0	97.6	.	.	100.8	52.5	95.6	96.8
Technikusok és hasonló műszaki foglalkozások (FEOR: 31xx)									
2009. 01 - 03.	131 421	5 290	31 827	0	0	168 539	24 547	193 086	141
2010. 01 - 03.	132 068	5 366	47 026	0	102	184 562	12 676	197 238	147
2009. 01 - 03. =100%	100.5	101.4	147.8	.	.	109.5	51.6	102.2	104.8
2009. 01 - 12.	131 593	5 335	34 482	0	68	171 478	27 492	198 970	145
2009. 01 - 12 =100%	100.4	100.6	136.4	.	149.3	107.6	46.1	99.1	101.4
Ápoló, gondozó, asszisztens, közegészségügyi ellenőr (FEOR: 32xx, 33xx, 34xx)									
2009. 01 - 03.	130 825	8 637	27 067	666	180	167 375	31 959	199 334	352
2010. 01 - 03.	133 378	8 575	44 558	427	673	187 611	9 902	197 513	344
2009. 01 - 03. =100%	102.0	99.3	164.6	64.0	374.6	112.1	31.0	99.1	97.7
2009. 01 - 12.	130 805	8 588	32 086	500	121	172 100	33 302	205 403	350
2009. 01 - 12 =100%	102.0	99.8	138.9	85.3	556.4	109.0	29.7	96.2	98.3

[Vissza a tartalomjegyzékhez](#)[előző](#)[következő](#)

**ÁNTSZ intézetek létszám és illetmény adatai fő foglalkozási csoportok szerint
- folytatás -**

Besorolási osztály	Jövedelem							Jövedelem összesen	Átlagléttség
	Kereset					Kereset összesen	Egyéb juttatások		
	Alapilletmény	Illetmény pótlékok	Illetmény kiegészítések	Ügyeleti, készenléti díj	Túlmunka díj				
	Ft/fő/hó	Ft/fő/hó	Ft/fő/hó	Ft/fő/hó	Ft/fő/hó	Ft/fő/hó	Ft/fő/hó		
Gazdasági és egyéb ügyintézők (FEOR: 35xx, 36xx, 37xx, 39xx, 41xx, 42xx)									
2009. 01 - 03.	123 923	2 232	32 395	0	160	158 710	24 077	182 787	680
2010. 01 - 03.	129 443	2 555	43 771	0	130	175 899	11 897	187 797	677
2009. 01 - 03. =100%	104.5	114.5	135.1		81.0	110.8	49.4	102.7	99.7
2009. 01 - 12.	125 212	2 329	35 925	0	95	163 561	29 712	193 273	679
2009. 01 - 12 =100%	103.4	109.7	121.8	0.0	136.3	107.5	40.0	97.2	99.8
Alacsonyabb iskolai végzettséghez kötött foglalkozások (FEOR: 5xxx, 6xxx, 7xxx, 8xxx)									
2009. 01 - 03.	91 106	1 272	15 117	186	2 123	109 804	20 645	130 449	266
2010. 01 - 03.	97 817	865	33 980	249	1 294	134 205	9 275	143 480	273
2009. 01 - 03. =100%	107.4	68.0	224.8	133.9	60.9	122.2	44.9	110.0	102.7
2009. 01 - 12.	90 236	1 132	15 867	233	1 867	109 335	23 632	132 967	271
2009. 01 - 12 =100%	108.4	76.4	214.2	106.9	69.3	122.7	39.2	107.9	100.6
Szakképzettséget nem igénylő foglalkozások (FEOR: 9xxx)									
2009. 01 - 03.	70 924	549	11 225	0	224	82 922	22 334	105 256	197
2010. 01 - 03.	82 520	538	23 004	0	321	106 384	5 670	112 054	253
2009. 01 - 03. =100%	116.3	98.0	204.9		143.6	128.3	25.4	106.5	128.6
2009. 01 - 12.	71 804	544	14 047	4	384	86 784	23 209	109 993	211
2009. 01 - 12 =100%	114.9	99.0	163.8	0.0	83.5	122.6	24.4	101.9	120.2
Hibás FEOR kódszámú esetek									
2009. 01 - 03.	0	0	0	0	0	0	0	0	0
2010. 01 - 03.	0	0	0	0	0	0	0	0	0
2009. 01 - 03. =100%									
2009. 01 - 12.	0	0	0	0	0	0	0	0	0
2009. 01 - 12 =100%									
ÁNTSZ összesen									
2009. 01 - 03.	162 714	10 369	45 357	423	231	219 094	26 697	245 791	4 058
2010. 01 - 03.	164 675	11 353	50 879	310	323	227 542	13 869	241 411	4 163
2009. 01 - 03. =100%	101.2	109.5	112.2	73.3	139.8	103.9	52.0	98.2	102.6
2009. 01 - 12.	161 823	10 898	47 549	380	209	220 858	29 683	250 541	4 147
2009. 01 - 12 =100%	101.8	104.2	107.0	81.7	155.0	103.0	46.7	96.4	100.4

[Vissza a tartalomjegyzékhez](#)[előző](#)[következő](#)

**A 2008. és a 2009. I. negyedévi ügyelti-, készenléti- és túlmunkadíjak, valamint -órák összehasonlítása
- munkaköri csoportok szerint, MÁK illetményszámfejtésű kórházak adatai**

Időszak (havi Kh-Ri átlag)	Összes foglalkoztatott												Létszám összesen
	Ügyelet				Készenlét				Túlmunka				
	Létszám	Létszám arány	Óra	Óradíj	Létszám	Létszám arány	Óra	Óradíj	Létszám	Létszám arány	Óra	Óradíj	
	fő	%	Óra/fő/hó	Ft/óra	fő	%	Óra/fő/hó	Ft/óra	fő	%	Óra/fő/hó	Ft/óra	
Orvosok													
2009. 01 - 03.	1 691	38	40	2 043	901	20	82	506	860	19	40	1 656	4 458
2010. 01 - 03.	1 652	38	38	2 060	890	20	86	518	810	18	43	394	4 398
(2009. 01 - 03 =100%)	97.7	99.0	96.1	100.8	98.7	100.1	104.8	102.5	94.2	95.4	106.6	23.8	98.7
2009. 01 - 12.	1 676	38	38	2 072	896	20	84	510	797	18	37	1 797	4 429
(2009. 01 - 12 =100%)	98.5	99.2	100.0	99.4	99.3	100.0	102.2	101.7	101.6	102.3	115.7	21.9	99.3
Egészségügyi szakdolgozók													
2009. 01 - 03.	1 290	8	37	1 097	526	3	89	241	2 817	17	22	974	17 056
2010. 01 - 03.	1 239	7	36	1 150	548	3	84	227	2 208	13	22	579	17 258
(2009. 01 - 03 =100%)	96.0	94.9	96.9	104.8	104.3	103.0	94.7	94.4	78.4	77.5	101.0	59.4	101.2
2009. 01 - 12.	1 284	7	36	1 127	529	3	87	237	2 517	15	21	1 002	17 219
(2009. 01 - 12 =100%)	96.5	96.3	99.4	102.0	103.5	103.3	96.4	96.1	87.7	87.5	106.4	57.8	100.2
Egyéb egészségügyi dolgozók													
2009. 01 - 03.	899	7	50	687	565	4	92	298	1 784	14	24	790	12 793
2010. 01 - 03.	891	7	48	728	571	4	91	288	1 600	13	25	477	12 747
(2009. 01 - 03 =100%)	99.1	99.5	96.5	105.9	101.0	101.4	98.9	96.6	89.6	90.0	104.9	60.3	99.6
2009. 01 - 12.	904	7	48	707	530	4	92	310	1 605	12	23	825	12 899
(2009. 01 - 12 =100%)	98.6	99.8	99.7	102.9	107.7	109.0	98.5	92.9	99.6	100.8	110.1	57.8	98.8
Foglalkoztatottak összesen													
2009. 01 - 03.	3 881	11	41	1 379	1 992	6	87	372	5 462	16	26	1 087	34 307
2010. 01 - 03.	3 782	11	40	1 410	2 008	6	87	373	4 617	13	27	494	34 403
(2009. 01 - 03 =100%)	97.4	97.2	96.6	102.3	100.8	100.6	100.3	100.4	84.5	84.3	105.3	45.4	100.3
2009. 01 - 12.	3 864	11	40	1 400	1 955	6	87	378	4 920	14	24	1 145	34 546
(2009. 01 - 12 =100%)	97.9	98.3	99.8	100.7	102.7	103.1	99.6	98.6	93.9	94.2	111.3	43.1	99.6

[Vissza a tartalomjegyzékhez](#)[előző](#)[következő](#)

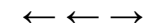
A 2008. és a 2009. I. negyedévi ügyelti és készenléti, valamint ügyeleti és készenléti és túlmunkadíjak, valamint -órák összehasonlítása - munkaköri csoportok szerint, MÁK illetményszámfejtésű kórházak adatai

Időszak (havi Kh-Ri átlag)	Összes foglalkoztatott								Létszám összesen
	Ügyelet - készenlét				Ügyelet - készenlét - túlmunka				
	Létszám	Létszám arány	Óra	Óradíj	Létszám	Létszám arány	Óra	Óradíj	
	fő	%	Óra/fő/hó	Ft/óra	fő	%	Óra/fő/hó	Ft/óra	
Orvosok									
2009. 01 - 03.	2 191	49	64	1 236	2 340	52	75	1 319	4 458
2010. 01 - 03.	2 147	49	65	1 214	2 280	52	76	1 050	4 398
(2009. 01 - 03 =100%)	98.0	99.3	100.9	98.2	97.4	98.7	101.8	79.6	98.7
2009. 01 - 12.	2 171	49	64	1 226	2 307	52	73	1 327	4 429
(2009. 01 - 12 =100%)	98.9	99.6	101.3	99.0	98.8	99.5	104.4	79.1	99.3
Egészségügyi szakdolgozók									
2009. 01 - 03.	1 694	10	56	675	3 908	23	40	793	17 056
2010. 01 - 03.	1 661	10	55	681	3 283	19	43	645	17 258
(2009. 01 - 03 =100%)	98.1	96.9	97.7	100.9	84.0	83.0	106.2	81.4	101.2
2009. 01 - 12.	1 688	10	55	683	3 620	21	40	798	17 219
(2009. 01 - 12 =100%)	98.4	98.2	99.4	99.7	90.7	90.5	106.1	80.9	100.2
Egyéb egészségügyi dolgozók									
2009. 01 - 03.	1 391	11	70	479	2 702	21	52	575	12 793
2010. 01 - 03.	1 373	11	69	487	2 518	20	54	484	12 747
(2009. 01 - 03 =100%)	98.8	99.1	99.2	101.8	93.2	93.5	103.8	84.2	99.6
2009. 01 - 12.	1 361	11	68	497	2 523	20	51	591	12 899
(2009. 01 - 12 =100%)	100.9	102.1	101.5	97.9	99.8	101.0	104.7	81.9	98.8
Foglalkoztatottak összesen									
2009. 01 - 03.	5 275	15	63	856	8 950	26	53	924	34 307
2010. 01 - 03.	5 182	15	63	853	8 081	23	56	754	34 403
(2009. 01 - 03 =100%)	98.2	97.9	99.5	99.7	90.3	90.0	105.4	81.5	100.3
2009. 01 - 12.	5 220	15	62	863	8 450	24	53	939	34 546
(2009. 01 - 12 =100%)	99.3	99.7	100.9	98.8	95.6	96.0	105.9	80.3	99.6

LISTÁK

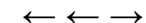
A MINTÁBAN SZEREPLŐ INTÉZETEK TELJES MUNKAI DŐS ALKALMAZOTTI LÉTSZÁMA FENNTARTÓ SZERINT

Vissza a tartalomjegyzékhez



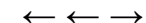
Súlyponti kórházak - Teljes munkaidőben foglalkoztatottak összesen

Intézet	Átlag létszám (fő/hó)			Létszám vált.	
	2009. 01 - 03. hó	2010. 01 - 03. hó	2009. 01 - 12. hó	2009. 01 - 03 hó=100%	2009. 01 - 12 hó=100%
0118 FŐVÁROSI ÖNKORMÁNYZAT UZSOKI UTCAI KÓRHÁZ	1 083	1 124	1 099	103.8	102.3
0301 BÁCS-KISKUN MEGYEI ÖNKORMÁNYZAT KÓRHÁZA A SZEGEDI TUDOMÁNYEG	1 612	1 633	1 627	101.3	100.4
0401 BÉKÉS MEGYE KÉPVISELŐ-TESTÜLETE PÁNDY KÁLMÁN KÓRHÁZA	1 901	1 881	1 917	98.9	98.1
0502 BORSOD-ABAÚJ-ZEMPLÉN MEGYEI KÓRHÁZ ÉS EGYETEMI OKTATÓ KÓRHÁZ	1 942	1 903	1 936	98.0	98.3
0504 SÁTORALJAÚJHELY VÁROS ÖNKORMÁNYZAT ERZSÉBET KÓRHÁZA	537	487	531	90.7	91.7
0601 DR. BUGYI ISTVÁN KÓRHÁZ, SZENTES	630	650	637	103.2	102.0
0701 FEJÉR MEGYEI SZENT GYÖRGY KÓRHÁZ	2 233	2 267	2 256	101.5	100.5
0801 PETZ ALADÁR MEGYEI OKTATÓ KÓRHÁZ, GYŐR	1 960	1 944	1 972	99.2	98.6
0802 SOPRON MEGYEI JOGÚ VÁROS ERZSÉBET KÓRHÁZ A DEBRECENI EGYETEM	848	872	860	102.9	101.4
1201 SZENT LÁZÁR MEGYEI KÓRHÁZ	732	778	771	106.3	100.8
1304 JÁVORSZKY ÖDÖN VÁROSI KÓRHÁZ	676	680	675	100.5	100.8
1402 SIÓFOK VÁROS KÓRHÁZ-RENDELŐINTÉZETE	536	541	545	100.9	99.2
1601 JÁSZ-NAGYKUN-SZOLNOK MEGYEI HETÉNYI GÉZA KÓRHÁZ - RENDELŐINT	1 547	1 509	1 529	97.5	98.7
1603 KÁTAI GÁBOR KÓRHÁZ	601	504	568	84.0	88.8
Összesen	16 837	16 772	16 921	99.6	99.1



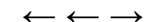
Területi kórházak - Teljes munkaidőben foglalkoztatottak összesen

Intézet	Átlag létszám (fő/hó)			Létszám vált.	
	2009. 01 - 03. hó	2010. 01 - 03. hó	2009. 01 - 12. hó	2009. 01 - 03 hó=100%	2009. 01 - 12 hó=100%
	0108 FŐVÁROSI ÖNKORMÁNYZAT VISEGRÁDI REHABILITÁCIÓS SZAKKÓRHÁZ ÉS	160	167	161	104
0109 FŐVÁROSI ÖNKORMÁNYZAT EGYESÍTETT SZENT ISTVÁN ÉS SZENT LÁSZL	2041	2043	2047	100	100
0121 FŐVÁROSI ÖNKORMÁNYZAT KÁROLYI SÁNDOR KÓRHÁZ ÉS RENDELŐINTÉZÉ	801	737	752	92	98
0131 FŐVÁROSI ÖNKORMÁNYZAT BUDAPESTI MÓDSZERTANI SZOCIÁLIS KÖZPON	21	34	24	163	142
0204 MOHÁCS VÁROS KÓRHÁZA	442	427	448	96	95
0303 KALOCSA VÁROSI ÖNKORMÁNYZAT KÓRHÁZ-RENDELŐINTÉZET	445	444	445	100	100
0304 KISKUNFÉLEGYHÁZI VÁROSI KÓRHÁZ-RENDELŐINTÉZET GYÓGYFÜRDŐ ÉS	381	361	384	95	94
0402 DR. RÉTHY PÁL KÓRHÁZ - RENDELŐINTÉZET	779	790	783	101	101
0403 OROSHÁZA VÁROSI ÖNKORMÁNYZAT KÓRHÁZA	670	687	682	103	101
0507 BORSOD-ABAÚJ-ZEMPLÉN MEGYEI ÖNKORMÁNYZAT II. RÁKÓCZI FERENC	284	286	288	101	99
0508 KOCH RÓBERT KÓRHÁZ ÉS RENDELŐINTÉZET	216	210	213	97	98
0512 SZENT FERENC REHABILITÁCIÓS KÓRHÁZ	290	305	294	105	104
0513 PSZICHIÁTRIAI SZAKKÓRHÁZ ÉS BETEGOTTHON	64	65	66	103	100
0514 MOZGÁSSZERVI REHABILITÁCIÓS KÖZPONT	152	156	154	102	101
0602 HÓDMEZŐVÁSÁRHELY MEGYEI JOGÚ VÁROS ÖNKORMÁNYZAT ERZSÉBET KÓR	415	406	412	98	99
0605 DR. DIÓSSZILÁGYI SÁMUEL KÓRHÁZ-RENDELŐINTÉZET	383	388	385	101	101
0606 CSONGRÁD MEGYEI ÖNKORMÁNYZAT MELLKASI BETEGSÉGEK SZAKKÓRHÁZA	188	198	194	105	102
0703 MÓR VÁROSI KÓRHÁZ-RENDELŐINTÉZET	138	135	137	98	99
0803 KAROLINA KÓRHÁZ - RENDELŐINTÉZET	393	382	385	97	99
0804 MARGIT KÓRHÁZ	188	192	190	102	101
0805 LUMNICZER SÁNDOR KÓRHÁZ-RENDELŐINTÉZET KAPUVÁR	209	218	212	105	103
0902 GRÓF TISZA ISTVÁN KÓRHÁZ	695	695	692	100	100
1102 VASZARY KOLOS KÓRHÁZ, ESZTEGOM	555	553	548	100	101
1103 ÁRPÁD-HÁZI SZENT ERZSÉBET SZAKKÓRHÁZ ÉS RENDELŐINTÉZET	169	165	167	97	99
1104 SELYE JÁNOS KÓRHÁZ	207	209	206	101	102
1106 BATTHYÁNY KÁZMÉR SZAKKÓRHÁZ	104	115	107	111	108
1202 DR. KENESSEY ALBERT KÓRHÁZ-RENDELŐINTÉZET	612	607	615	99	99
1203 MARGIT KÓRHÁZ PÁSZTÓ	201	202	202	100	100
1301 SZENT RÓKUS KÓRHÁZ ÉS INTÉZMÉNYEI	382	350	372	92	94
1303 NAGYKÖRÖS VÁROS ÖNKORMÁNYZAT REHABILITÁCIÓS SZAKKÓRHÁZA ÉS R	230	228	230	99	99
1306 TUDÓGYÓGYINTÉZET TÖRÖKBÁLINT	249	257	254	103	101
1502 TERÜLETI KÓRHÁZ MÁTÉSZALKA	606	605	609	100	99
1702 BONYHÁD VÁROSI KÓRHÁZ ÉS RENDELŐINTÉZET	159	154	158	97	97
1803 ÖNKORMÁNYZATI KÓRHÁZ SÁRVÁR	161	180	175	112	103
1805 KEMENESALJAI EGYESÍTETT KÓRHÁZ CELLDÖMÖLK	196	197	192	100	103
1822 RENDELŐINTÉZET SZENTGOTTHÁRD	33	30	31	91	96
1903 GRÓF ESTERHÁZY KÓRHÁZ ÉS RENDELŐINTÉZETI SZAKRENDELŐ	371	374	373	101	100
1908 ZIRC VÁROSI ERZSÉBET KÓRHÁZ-RENDELŐINTÉZET	85	90	86	105	105
1911 VESZPRÉM MEGYEI ÖNKORMÁNYZAT TUDÓGYÓGYINTÉZETE	157	159	158	102	101
1912 MAGYAR IMRE KÓRHÁZ	593	589	586	99	100
2203 BUDAPESTI SZENT FERENC KÓRHÁZ	77	66	72	86	92
9521 MÁV KÓRHÁZ ÉS RENDELŐINTÉZET, SZOLNOK	302	304	300	101	101
Összesen	14 804	14 758	14 786	99.7	99.8



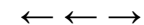
Szakorvosi rendelőintézetek - Teljes munkaidőben foglalkoztatottak összesen

Intézet	Átlag létszám (fő/hó)			Létszám vált.	
	2009. 01 - 03. hó	2010. 01 - 03. hó	2009. 01 - 12. hó	2009. 01 - 03 hó=100%	2009. 01 - 12 hó=100%
.. EGÉSZSÉGÜGYI NONPROFIT KFT. FONYÓD	27	28	27	104	104
.. ÖSSZEVONT EGÉSZSÉGÜGYI ÉS SZOCIÁLIS INTÉZMÉNY	21	14	18	69	79
.. SZAKORVOSI RENDELŐINTÉZET	21	22	22	103	101
.. BUDAPEST FŐVÁROS XXIII. KERÜLET SOROKSÁR ÖNKORMÁNYZATÁNAK EGÉ	34	35	35	103	100
.. SZEKSZÁRD MEGYEI JOGÚ VÁROS ÖNKORMÁNYZATA EGÉSZSÉGÜGYI GONDN	26	25	25	99	100
0221 PÉCS MEGYEI JOGÚ VÁROS EGYESÍTETT EGÉSZSÉGÜGYI INTÉZMÉNYEK I	335	346	341	103	101
0420 BÉKÉS VÁROSI EGYESÍTETT EGÉSZSÉGÜGYI INTÉZMÉNY ÉS RENDELŐINT	77	69	77	89	89
0421 VÁROSI EGÉSZSÉGÜGYI INTÉZMÉNY	22	23	24	108	99
0511 VÁROSI ÖNKORMÁNYZAT RENDELŐINTÉZETE	69	70	69	100	101
0525 SÁROSPATAK VÁROS RENDELŐINTÉZETE	57	56	59	98	95
0526 TISZAÚJVÁROS VÁROSI RENDELŐINTÉZET	114	117	114	103	102
0927 JÁRÓBETEG-ELLÁTÓ CENTRUM	39	39	38	100	102
1322 DR HALÁSZ GÉZA SZAKORVOSI RENDELŐINTÉZET	68	61	64	90	96
1323 DUNAKESZI VÁROS ÖNKORMÁNYZATÁNAK SZAKORVOSI RENDELŐINTÉZETE	54	58	57	108	103
1325 TORMAY KÁROLY EGÉSZSÉGÜGYI KÖZPONT GÖDÖLLŐ	110	110	109	100	101
1326 SZAKORVOSI RENDELŐINTÉZET	69	69	68	101	101
1327 SZAKORVOSI RENDELŐINTÉZET	48	48	48	102	101
1329 RÁCKEVE VÁROS SZAKORVOSI RENDELŐINTÉZETE	48	46	47	95	97
1330 SZENTENDRE VÁROS EGÉSZSÉGÜGYI INTÉZMÉNYEI	53	51	53	95	96
1331 SZAKORVOSI RENDELŐINTÉZET	83	83	83	100	100
1622 VÁROSI EGÉSZSÉGÜGYI KÖZPONT KUNSZENTMÁRTON	24	23	24	94	96
1624 TÖRÖKSZENTMIKLÓS VÁROSI ÖNKORMÁNYZAT EGYESÍTETT GYÓGYÍTÓ-MEG	52	51	52	98	98
1721 PAKS VÁROS RENDELŐINTÉZETE	71	71	71	99	100
1922 VÁROSI SZAKORVOSI RENDELŐINTÉZET	21	20	19	94	103
2020 DR. HETÉS FERENC SZAKORVOSI RENDELŐINTÉZET	39	37	38	94	97
2101 BUDAPEST I. KERÜLET BUDAVÁRI ÖNKORMÁNYZAT EGÉSZSÉGÜGYI SZOLG	62	62	61	99	100
2201 BUDAPEST FŐVÁROS II. KERÜLETI ÖNKORMÁNYZAT EGÉSZSÉGÜGYI SZOL	243	244	246	100	99
2301 SZENT MARGIT RENDELŐINTÉZET NONPROFIT KFT.	202	191	199	94	96
2601 TERÉZVÁROSI EGÉSZSÉGÜGYI SZOLGÁLAT	129	126	128	97	98
2801 JÓZSEFVÁROSI EGÉSZSÉGÜGYI SZOLGÁLAT	228	226	227	99	99
3501 BUDAPEST FŐVÁROS XV. KERÜLET ÖNKORMÁNYZAT EGÉSZSÉGÜGYI INTÉZ	228	231	230	102	101
3901 BUDAPEST FŐVÁROS XIX. KER. ÖNKORMÁNYZAT KISPESTI EGÉSZSÉGÜGY	209	210	208	101	101
Összesen	2 884	2 863	2 882	99.3	99.3



Alapellátási rendelőintézetek - Teljes munkaidőben foglalkoztatottak összesen

Intézet	Átlag létszám (fő/hó)			Létszám vált.	
	2009. 01 - 03. hó	2010. 01 - 03. hó	2009. 01 - 12. hó	2009. 01 - 03 hó=100%	2009. 01 - 12 hó=100%
	ERZSÉBETVÁROSI EGÉSZSÉGÜGYI SZOLGÁLAT	42	42	41	99
KÖBÁNYAI EGÉSZSÉGÜGYI SZOLGÁLAT	120	121	119	101	102
.. DR. TÖRÖK SÁNDOR EGÉSZSÉGÜGYI KÖZPONT	19	19	19	98	98
.. EGÉSZSÉGÜGYI ALAPELLÁTÁSI INTÉZMÉNY	35	36	36	102	101
.. EGÉSZSÉGÜGYI ALAPELLÁTÁSI INTÉZMÉNY	51	50	50	98	100
.. EGÉSZSÉGÜGYI ALAPELLÁTÓ INTÉZET	59	59	58	100	103
.. EGÉSZSÉGÜGYI ÉS SZOCIÁLIS INTÉZMÉNYEK IGAZGATÓSÁGA SZEGEDI T	131	117	126	89	93
.. EGÉSZSÉGÜGYI, SZOCIÁLIS ÉS BÖLCSŐDEI IGAZGATÓSÁG	84	81	84	96	96
.. GYÓGYÍTÓ-MEGELŐZŐ INTÉZMÉNY	23	24	23	105	105
.. KOMÁROM VÁROS EGÉSZSÉGÜGYI ALAPELLÁTÁSI SZOLGÁLATA	25	24	24	93	97
.. LAJOSMIZSE VÁROS ÖNKORMÁNYZATA EGÉSZSÉGÜGYI GYERMEKJÓLÉTI ÉS	25	23	24	92	95
.. PILISVÖRÖSVÁR VÁROSI ÖNKORMÁNYZAT SZAKORVOSI RENDELŐINTÉZET	33	35	34	107	103
.. SZÉKESFEHÉRVÁR MEGYEI JOGÚ VÁROS ÖNKORMÁNYZATA HUMÁN SZOLGÁL	87	84	87	97	97
.. TAB VÁROS ÖNKORMÁNYZATA EGÉSZSÉGÜGYI SZOLGÁLATA	21	20	21	94	97
.. VESZPRÉM MEGYEI JOGÚ VÁROS EGÉSZSÉGÜGYI ALAPELLÁTÁSI INTÉZMÉ	58	60	59	103	101
.. VECSESI EGÉSZSÉGÜGYI SZOLGÁLAT	47	57	53	120	107
0524 SZÁNTÓ J. ENDRE EGYESÍTETT SZOCIÁLIS ÉS EGÉSZSÉGÜGYI INTÉZE	50	52	51	103	101
0926 VÁROSI SZAKORVOSI RENDELŐINTÉZET ÉS ÁPOLÁSI INTÉZET	26	31	27	122	115
1335 ÉRD MEGYEI JOGÚ VÁROS ÖNKORMÁNYZAT SZAKORVOSI RENDELŐINTÉZET	132	144	138	110	105
1420 BARCS VÁROS ÖNKORMÁNYZATA JÁRÓBETEGELLÁTÓ INTÉZMÉNYEK	49	51	50	105	101
1541 VÁROSI EGÉSZSÉGÜGYI ALAPELLÁTÁS	21	23	21	111	108
1623 KUTHY ELEK EGÉSZSÉGÜGYI INTÉZMÉNY	30	29	30	97	97
1927 PÁPA VÁROS ÖNKORMÁNYZATÁNAK EGÉSZSÉGÜGYI ALAPELLÁTÁSI INTÉZE	21	23	22	108	105
2022 VÁROSI ÖNKORMÁNYZAT EGÉSZSÉGÜGYI KÖZPONTJA	23	23	23	100	101
2401 ÚJPEST ÖNKORMÁNYZATÁNAK SZOCIÁLIS ÉS EGÉSZSÉGÜGYI INTÉZMÉNYE	95	85	96	90	89
2501 BELVÁROS-LIPÓTVÁROS EGÉSZSÉGÜGYI SZOLGÁLAT	160	149	152	93	98
3612 XVI.KERÜLET KERTVÁROSI EGÉSZSÉGÜGYI SZOLGÁLATA	158	154	157	98	98
3701 BUDAPEST FŐVÁROS XVII. KERÜLET RÁKOSMENTE ÖNKORMÁNYZATA EGÉS	56	58	55	103	105
4101 BUDAPEST XXI. KERÜLET CSEPEL ÖNKORMÁNYZATA CSEPELI EGÉSZSÉGÜ	242	247	244	102	101
Összesen	1 924	1 922	1 925	99.9	99.8

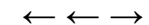


Fogorvosi rendelőintézetek - Teljes munkaidőben foglalkoztatottak összesen

Intézet	Átlag létszám (fő/hó)			Létszám vált.	
	2009. 01 - 03. hó	2010. 01 - 03. hó	2009. 01 - 12. hó	2009. 01 - 03 hó=100%	2009. 01 - 12 hó=100%
2800 FŐVÁROSI ÖNKORMÁNYZAT KÖZPONTI STOMATOLÓGIAI INTÉZET	110	106	108	96	98
Összesen	110	106	108	95.8	98.1

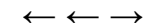
Egyéb intézetek - Teljes munkaidőben foglalkoztatottak összesen

Intézet	Átlag létszám (fő/hó)			Létszám vált.	
	2009. 01 - 03. hó	2010. 01 - 03. hó	2009. 01 - 12. hó	2009. 01 - 03 hó=100%	2009. 01 - 12 hó=100%
0235 Bányászati Utókezelő és Éjjeli Szanatórium	30	28	30	93	93
Összesen	30	28	30	93.3	93.1
Együtt összesen	36 590	36 448	36 653	99.6	99.4



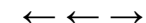
Súlyponti kórházak - Teljes munkaidőben foglalkoztatottak összesen

Intézet		Átlag jövedelem (Ft/fő/hó)			Jövedelem vált.	
		2009. 01 - 03. hó	2010. 01 - 03. hó	2009. 01 - 12. hó	2009. 01 - 03 hó=100%	2009. 01 - 12 hó=100%
0118	FŐVÁROSI ÖNKORMÁNYZAT UZSOKI UTCAI KÓRHÁZ	204 696	223 753	198 667	109.3	112.6
0301	BÁCS-KISKUN MEGYEI ÖNKORMÁNYZAT KÓRHÁZA A SZEGEDI TUDOMÁN	201 181	215 181	195 377	107.0	110.1
0401	BÉKÉS MEGYE KÉPVISELŐ-TESTÜLETE PÁNDY KÁLMÁN KÓRHÁZA	169 402	192 520	167 064	113.6	115.2
0502	BORSOD-ABAÚJ-ZEMPLÉN MEGYEI KÓRHÁZ ÉS EGYETEMI OKTATÓ KÓRHÁZ	188 637	206 460	183 651	109.4	112.4
0504	SÁTORALJAÚJHELY VÁROS ÖNKORMÁNYZAT ERZSÉBET KÓRHÁZA	164 012	186 305	162 530	113.6	114.6
0601	DR. BUGYI ISTVÁN KÓRHÁZ, SZENTES	175 863	193 520	171 738	110.0	112.7
0701	FEJÉR MEGYEI SZENT GYÖRGY KÓRHÁZ	182 309	199 516	178 079	109.4	112.0
0801	PETZ ALADÁR MEGYEI OKTATÓ KÓRHÁZ, GYŐR	182 774	203 335	180 968	111.2	112.4
0802	SOPRON MEGYEI JOGÚ VÁROS ERZSÉBET KÓRHÁZ A DEBRECENI EGYET	177 434	194 453	171 489	109.6	113.4
1201	SZENT LÁZÁR MEGYEI KÓRHÁZ	170 111	185 704	164 149	109.2	113.1
1304	JÁVORSZKY ÖDÖN VÁROSI KÓRHÁZ	189 501	205 777	186 157	108.6	110.5
1402	SIÓFOK VÁROS KÓRHÁZ-RENDELŐINTÉZETE	177 865	196 010	173 856	110.2	112.7
1601	JÁSZ-NAGYKUN-SZOLNOK MEGYEI HETÉNYI GÉZA KÓRHÁZ - RENDELŐIN	187 540	212 677	188 421	113.4	112.9
1603	KÁTAI GÁBOR KÓRHÁZ	159 415	182 066	160 119	114.2	113.7
Összesen		183 094	202 392	179 627	110.5	112.7



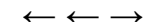
Területi kórházak - Teljes munkaidőben foglalkoztatottak összesen

Intézet		Átlag jövedelem (Ft/fő/hó)			Jövedelem vált.	
		2009. 01 - 03. hó	2010. 01 - 03. hó	2009. 01 - 12. hó	2009. 01 - 03. hó=100%	2009. 01 - 12. hó=100%
0108	FŐVÁROSI ÖNKORMÁNYZAT VISEGRÁDI REHABILITÁCIÓS SZAKKÓRHÁZ É	182 463	217 478	183 713	119	118
0109	FŐVÁROSI ÖNKORMÁNYZAT EGYESÍTETT SZENT ISTVÁN ÉS SZENT LÁSZ	203 766	220 489	200 440	108	110
0121	FŐVÁROSI ÖNKORMÁNYZAT KÁROLYI SÁNDOR KÓRHÁZ ÉS RENDELŐINT	200 691	221 502	198 842	110	111
0131	FŐVÁROSI ÖNKORMÁNYZAT BUDAPESTI MÓDSZERTANI SZOCIÁLIS KÖZP	292 054	270 220	264 832	93	102
0204	MOHÁCS VÁROS KÓRHÁZA	169 204	183 378	166 341	108	110
0303	KALOCSA VÁROSI ÖNKORMÁNYZAT KÓRHÁZ-RENDELŐINTÉZET	170 519	192 017	166 792	113	115
0304	KISKUNFÉLEGYHÁZI VÁROSI KÓRHÁZ-RENDELŐINTÉZET GYÓGYFÜRDŐ I	163 154	181 084	161 789	111	112
0402	DR. RÉTHY PÁL KÓRHÁZ - RENDELŐINTÉZET	180 077	200 009	179 598	111	111
0403	OROSHÁZA VÁROSI ÖNKORMÁNYZAT KÓRHÁZA	179 020	200 154	180 049	112	111
0507	BORSOD-ABAÚJ-ZEMPLÉN MEGYEI ÖNKORMÁNYZAT II. RÁKÓCZI FERENC	145 460	166 819	144 164	115	116
0508	KOCH RÓBERT KÓRHÁZ ÉS RENDELŐINTÉZET	150 347	177 644	150 152	118	118
0512	SZENT FERENC REHABILITÁCIÓS KÓRHÁZ	183 708	199 366	182 631	109	109
0513	PSZICHIÁTRIAI SZAKKÓRHÁZ ÉS BETEGOTTHON	164 383	183 424	169 925	112	108
0514	MOZGÁSSZERVI REHABILITÁCIÓS KÖZPONT	158 451	178 836	161 749	113	111
0602	HÓDMEZŐVÁSÁRHELY MEGYEI JOGÚ VÁROS ÖNKORMÁNYZAT ERZSÉBE	176 927	200 117	176 161	113	114
0605	DR. DIÓSSZILÁGYI SÁMUEL KÓRHÁZ-RENDELŐINTÉZET	154 698	179 150	155 080	116	116
0606	CSONGRÁD MEGYEI ÖNKORMÁNYZAT MELLKASI BETEGSÉGEK SZAKKÓR	173 391	190 517	169 141	110	113
0703	MÓR VÁROSI KÓRHÁZ-RENDELŐINTÉZET	177 898	198 040	185 405	111	107
0803	KAROLINA KÓRHÁZ - RENDELŐINTÉZET	160 901	181 520	160 685	113	113
0804	MARGIT KÓRHÁZ	167 485	186 150	168 979	111	110
0805	LUMNICZER SÁNDOR KÓRHÁZ-RENDELŐINTÉZET KAPUVÁR	150 821	172 465	150 582	114	115
0902	GRÓF TISZA ISTVÁN KÓRHÁZ	167 363	188 304	166 780	113	113
1102	VASZARY KOLOS KÓRHÁZ, ESZTEGOM	194 405	218 482	197 666	112	111
1103	ÁRPÁD-HÁZI SZENT ERZSÉBET SZAKKÓRHÁZ ÉS RENDELŐINTÉZET	185 677	191 687	175 424	103	109
1104	SELYE JÁNOS KÓRHÁZ	201 348	221 976	204 745	110	108
1106	BATTHYÁNY KÁZMÉR SZAKKÓRHÁZ	146 315	173 773	151 762	119	115
1202	DR. KENESSEY ALBERT KÓRHÁZ-RENDELŐINTÉZET	181 798	201 369	181 544	111	111
1203	MARGIT KÓRHÁZ PÁSZTÓ	161 192	181 985	162 037	113	112
1301	SZENT RÓKUS KÓRHÁZ ÉS INTÉZMÉNYEI	177 648	195 114	173 216	110	113
1303	NAGYKÖRÖS VÁROS ÖNKORMÁNYZAT REHABILITÁCIÓS SZAKKÓRHÁZA É	163 353	186 069	170 294	114	109
1306	TÜDŐGYÓGYINTÉZET TÖRÖKBÁLINT	210 819	232 172	231 489	110	100
1502	TERÜLETI KÓRHÁZ MÁTÉSZALKA	177 866	199 211	178 385	112	112
1702	BONYHÁD VÁROSI KÓRHÁZ ÉS RENDELŐINTÉZET	151 565	180 990	155 152	119	117
1803	ÖNKORMÁNYZATI KÓRHÁZ SÁRVÁR	158 153	176 407	165 345	112	107
1805	KEMENESALJAI EGYESÍTETT KÓRHÁZ CELLDÖMÖLK	170 101	182 911	165 661	108	110
1822	RENDELŐINTÉZET SZENTGOTTHÁRD	188 960	185 439	181 301	98	102
1903	GRÓF ESTERHÁZY KÓRHÁZ ÉS RENDELŐINTÉZETI SZAKRENDELŐ	177 658	185 141	171 105	104	108
1908	ZIRC VÁROSI ERZSÉBET KÓRHÁZ-RENDELŐINTÉZET	146 686	178 465	150 725	122	118
1911	VESZPRÉM MEGYEI ÖNKORMÁNYZAT TÜDŐGYÓGYINTÉZETE	161 911	180 172	160 170	111	112
1912	MAGYAR IMRE KÓRHÁZ	158 174	182 939	161 377	116	113
2203	BUDAPESTI SZENT FERENC KÓRHÁZ	143 467	140 985	143 402	98	98
9521	MÁV KÓRHÁZ ÉS RENDELŐINTÉZET, SZOLNOK	171 401	194 299	169 597	113	115
Összesen		177 931	197 698	177 520	111.1	111.4



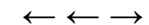
Szakorvosi rendelőintézetek - Teljes munkaidőben foglalkoztatottak összesen

Intézet		Átlag jövedelem (Ft/fő/hó)			Jövedelem vált.	
		2009. 01 - 03. hó	2010. 01 - 03. hó	2009. 01 - 12. hó	2009. 01 - 03 hó=100%	2009. 01 - 12 hó=100%
..	EGÉSZSÉGÜGYI NONPROFIT KFT. FONYÓD	132707	154156	141807	116	109
..	ÖSSZEVONT EGÉSZSÉGÜGYI ÉS SZOCIÁLIS INTÉZMÉNY	132317	160984	135111	122	119
..	SZAKORVOSI RENDELŐINTÉZET	138136	165325	139344	120	119
..	BUDAPEST FŐVÁROS XXIII. KERÜLET SOROKSÁR ÖNKORMÁNYZATÁNAK I	168851	192482	181023	114	106
..	SZEKSZÁRD MEGYEI JOGÚ VÁROS ÖNKORMÁNYZATA EGÉSZSÉGÜGYI G	177758	220445	177927	124	124
0221	PÉCS MEGYEI JOGÚ VÁROS EGYESÍTETT EGÉSZSÉGÜGYI INTÉZMÉNYEK	193795	240467	197419	124	122
0420	BÉKÉS VÁROSI EGYESÍTETT EGÉSZSÉGÜGYI INTÉZMÉNY ÉS RENDELŐIN	169333	180748	186978	107	97
0421	VÁROSI EGÉSZSÉGÜGYI INTÉZMÉNY	205241	230591	203847	112	113
0511	VÁROSI ÖNKORMÁNYZAT RENDELŐINTÉZETE	173452	189895	176028	109	108
0525	SÁROSPATAK VÁROS RENDELŐINTÉZETE	158653	163570	148887	103	110
0526	TISZAÚJVÁROS VÁROSI RENDELŐINTÉZET	159511	174463	165713	109	105
0927	JÁRÓBETEG-ELLÁTÓ CENTRUM	212656	223117	211598	105	105
1322	DR HALÁSZ GÉZA SZAKORVOSI RENDELŐINTÉZET	178595	200292	180263	112	111
1323	DUNAKESZI VÁROS ÖNKORMÁNYZATÁNAK SZAKORVOSI RENDELŐINTÉZ	177521	198198	174131	112	114
1325	TORMAY KÁROLY EGÉSZSÉGÜGYI KÖZPONT GÖDÖLLŐ	177708	191359	182647	108	105
1326	SZAKORVOSI RENDELŐINTÉZET	162349	183290	162423	113	113
1327	SZAKORVOSI RENDELŐINTÉZET	148544	174048	152384	117	114
1329	RÁCKEVE VÁROS SZAKORVOSI RENDELŐINTÉZETE	172312	201772	182647	117	110
1330	SZENTENDRE VÁROS EGÉSZSÉGÜGYI INTÉZMÉNYEI	187120	201844	200636	108	101
1331	SZAKORVOSI RENDELŐINTÉZET	144676	166101	154440	115	108
1622	VÁROSI EGÉSZSÉGÜGYI KÖZPONT KUNSZENTMÁRTON	173384	198728	173441	115	115
1624	TÖRÖKSZENTMIKLÓS VÁROSI ÖNKORMÁNYZAT EGYESÍTETT GYÓGYÍTÓ-	145926	170742	146894	117	116
1721	PAKS VÁROS RENDELŐINTÉZETE	167577	216823	181183	129	120
1922	VÁROSI SZAKORVOSI RENDELŐINTÉZET	171695	176545	172567	103	102
2020	DR. HETÉS FERENC SZAKORVOSI RENDELŐINTÉZET	158733	177157	158634	112	112
2101	BUDAPEST I. KERÜLET BUDAVÁRI ÖNKORMÁNYZAT EGÉSZSÉGÜGYI SZO	220392	236806	224784	107	105
2201	BUDAPEST FŐVÁROS II. KERÜLETI ÖNKORMÁNYZAT EGÉSZSÉGÜGYI SZC	192010	212036	195445	110	108
2301	SZENT MARGIT RENDELŐINTÉZET NONPROFIT KFT.	215911	173656	180469	80	96
2601	TERÉZVÁROSI EGÉSZSÉGÜGYI SZOLGÁLAT	243069	222440	220227	92	101
2801	JÓZSEFVÁROSI EGÉSZSÉGÜGYI SZOLGÁLAT	176657	209795	176955	119	119
3501	BUDAPEST FŐVÁROS XV. KERÜLET ÖNKORMÁNYZAT EGÉSZSÉGÜGYI INT	179211	209963	181714	117	116
3901	BUDAPEST FŐVÁROS XIX. KER. ÖNKORMÁNYZAT KISPESTI EGÉSZSÉGÜC	193536	210853	188214	109	112
Összesen		183 738	202 889	183 033	110.4	110.8



Alapellátási rendelőintézetek - Teljes munkaidőben foglalkoztatottak összesen

Intézet	Átlag jövedelem (Ft/fő/hó)			Jövedelem vált.	
	2009. 01 - 03. hó	2010. 01 - 03. hó	2009. 01 - 12. hó	2009. 01 - 03 hó=100%	2009. 01 - 12 hó=100%
	ERZSÉBETVÁROSI EGÉSZSÉGÜGYI SZOLGÁLAT	200263	222489	202036	111
KŐBÁNYAI EGÉSZSÉGÜGYI SZOLGÁLAT	180738	200692	195765	111	103
.. DR. TÖRÖK SÁNDOR EGÉSZSÉGÜGYI KÖZPONT	142192	164425	147521	116	111
.. EGÉSZSÉGÜGYI ALAPELLÁTÁSI INTÉZMÉNY	178620	184462	168825	103	109
.. EGÉSZSÉGÜGYI ALAPELLÁTÁSI INTÉZMÉNY	166007	183686	167510	111	110
.. EGÉSZSÉGÜGYI ALAPELLÁTÓ INTÉZET	168760	185289	179728	110	103
.. EGÉSZSÉGÜGYI ÉS SZOCIÁLIS INTÉZMÉNYEK IGAZGATÓSÁGA SZEGEDI	183890	205250	202951	112	101
.. EGÉSZSÉGÜGYI, SZOCIÁLIS ÉS BÖLCSŐDEI IGAZGATÓSÁG	182090	196921	180619	108	109
.. GYÓGYÍTÓ-MEGELŐZŐ INTÉZMÉNY	150722	168640	158761	112	106
.. KOMÁROM VÁROS EGÉSZSÉGÜGYI ALAPELLÁTÁSI SZOLGÁLATA	209426	219756	215124	105	102
.. LAJOSMIZSE VÁROS ÖNKORMÁNYZATA EGÉSZSÉGÜGYI GYERMEKJÓLÉT	166422	193001	168489	116	115
.. PILISVÖRÖSVÁR VÁROSI ÖNKORMÁNYZAT SZAKORVOSI RENDELŐINTÉZI	164169	198213	163881	121	121
.. SZÉKESFEHÉRVÁR MEGYEI JOGÚ VÁROS ÖNKORMÁNYZATA HUMÁN SZC	191002	215215	216971	113	99
.. TAB VÁROS ÖNKORMÁNYZATA EGÉSZSÉGÜGYI SZOLGÁLATA	148558	181942	148258	122	123
.. VESZPRÉM MEGYEI JOGÚ VÁROS EGÉSZSÉGÜGYI ALAPELLÁTÁSI INTÉZM	182180	200917	189505	110	106
.. VECSÉSI EGÉSZSÉGÜGYI SZOLGÁLAT	174815	192223	182120	110	106
0524 SZÁNTÓ J. ENDRE EGYESÍTETT SZOCIÁLIS ÉS EGÉSZSÉGÜGYI INTÉZE	165330	208532	167049	126	125
0926 VÁROSI SZAKORVOSI RENDELŐINTÉZET ÉS ÁPOLÁSI INTÉZET	153823	185988	169448	121	110
1335 ÉRD MEGYEI JOGÚ VÁROS ÖNKORMÁNYZAT SZAKORVOSI RENDELŐINTÉ	173000	193923	182369	112	106
1420 BARCS VÁROS ÖNKORMÁNYZATA JÁRÓBETEGELLÁTÓ INTÉZMÉNYEK	157784	172410	154446	109	112
1541 VÁROSI EGÉSZSÉGÜGYI ALAPELLÁTÁS	206404	212062	212350	103	100
1623 KUTHY ELEK EGÉSZSÉGÜGYI INTÉZMÉNY	145033	163705	145334	113	113
1927 PÁPA VÁROS ÖNKORMÁNYZATÁNAK EGÉSZSÉGÜGYI ALAPELLÁTÁSI INTÉ	170325	193390	175484	114	110
2022 VÁROSI ÖNKORMÁNYZAT EGÉSZSÉGÜGYI KÖZPONTJA	169168	193486	177767	114	109
2401 ÚJPEST ÖNKORMÁNYZATÁNAK SZOCIÁLIS ÉS EGÉSZSÉGÜGYI INTÉZMÉN	170023	194383	170160	114	114
2501 BELVÁROS-LIPÓTVÁROS EGÉSZSÉGÜGYI SZOLGÁLAT	214726	221878	257686	103	86
3612 XVI.KERÜLET KERTVÁROSI EGÉSZSÉGÜGYI SZOLGÁLATA	175915	200076	175769	114	114
3701 BUDAPEST FŐVÁROS XVII. KERÜLET RÁKOSMENTE ÖNKORMÁNYZATA EC	205785	228905	218050	111	105
4101 BUDAPEST XXI. KERÜLET CSEPEL ÖNKORMÁNYZATA CSEPELI EGÉSZSÉ	181850	202664	191917	111	106
Összesen	180 189	200 136	190 228	111.1	105.2


Fogorvosi rendelőintézetek - Teljes munkaidőben foglalkoztatottak összesen

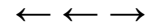
Intézet	Átlag jövedelem (Ft/fő/hó)			Jövedelem vált.	
	2009. 01 - 03. hó	2010. 01 - 03. hó	2009. 01 - 12. hó	2009. 01 - 03 hó=100%	2009. 01 - 12 hó=100%
2800 FŐVÁROSI ÖNKORMÁNYZAT KÖZPONTI STOMATOLÓGIAI INTÉZET	182445	201270	179187	110	112
Összesen	182 445	201 270	179 187	110.3	112.3

Egyéb intézetek - Teljes munkaidőben foglalkoztatottak összesen

Intézet	Átlag jövedelem (Ft/fő/hó)			Jövedelem vált.	
	2009. 01 - 03. hó	2010. 01 - 03. hó	2009. 01 - 12. hó	2009. 01 - 03 hó=100%	2009. 01 - 12 hó=100%
0235 BÁNYÁSZATI UTÓKEZELŐ ÉS ÉJJELEI SZANATÓRIUM	126052	160184	126403	127	127
Összesen	126 052	160 184	126 403	127.1	126.7
Együtt összesen	180 854	200 376	179 557	110.8	111.6

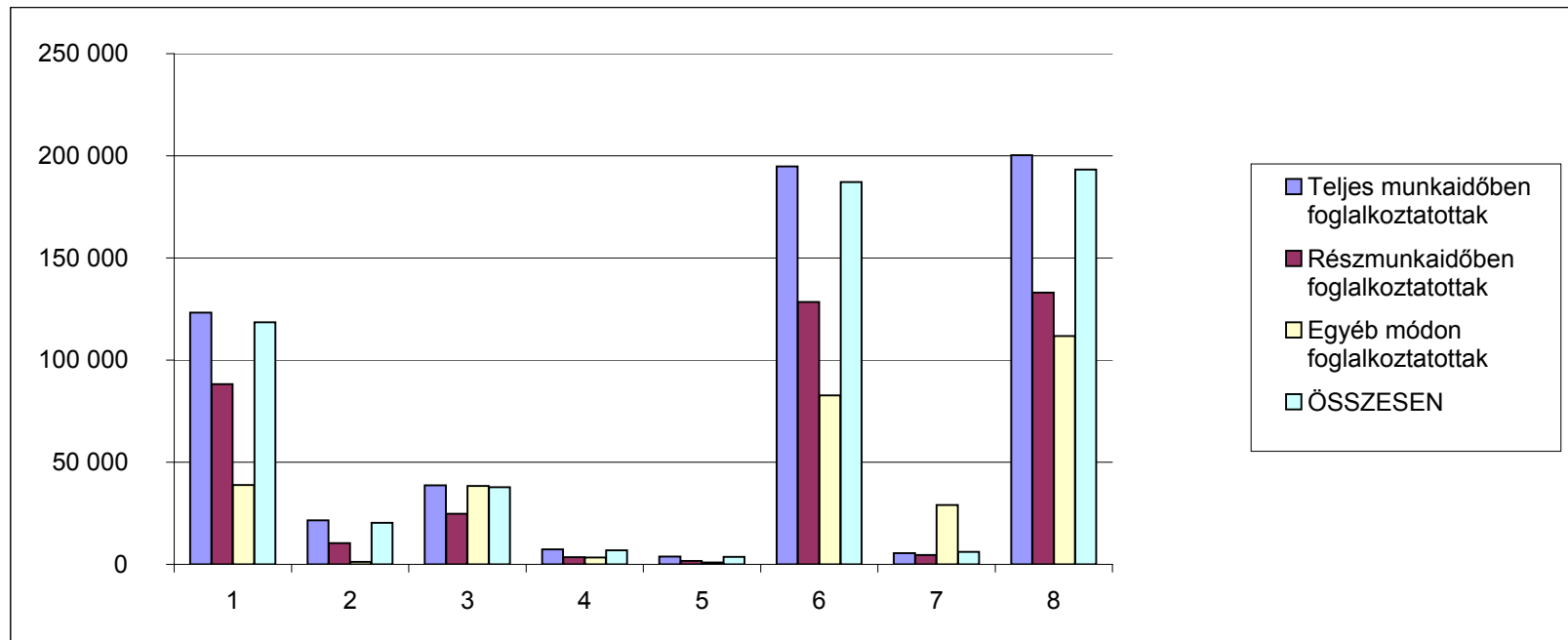
MELLÉKLET

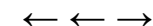
Vissza a tartalomjegyzékhez



Átlagos létszám és illetményadatok foglalkoztatási formák szerint 2010.I. negyedév, MÁK bérszámfejtési adatok

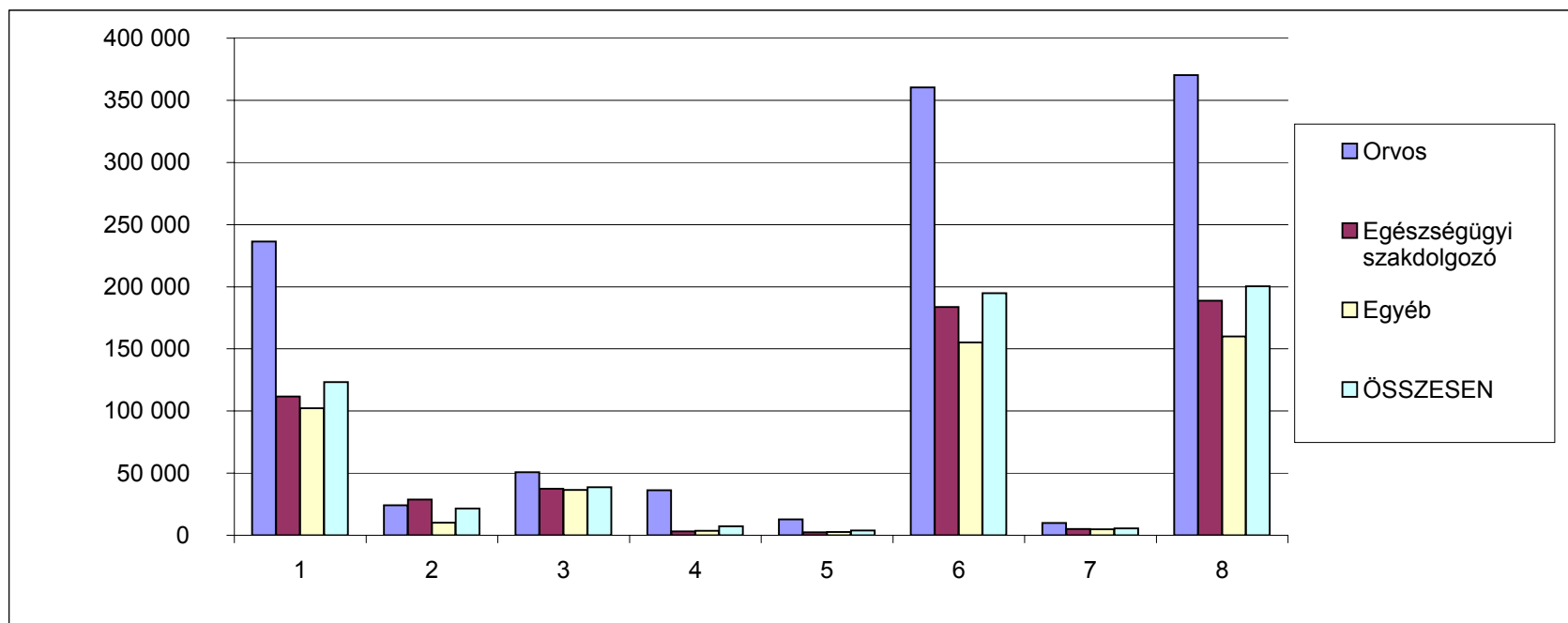
Megnevezés	Személyi juttatás terhére történő kifizetés						Kereset összesen	Egyéb juttatások	Jövedelem összesen	Minta átlagléttszáma
	Kereset									
	Alapilletmény	Illetmény pótlékok	Illetmény kiegészítések	Ügyeleti, készenléti díj	Túlmunka díj					
	Ft/fő/hó	Ft/fő/hó	Ft/fő/hó	Ft/fő/hó	Ft/fő/hó					
Teljes munkaidőben foglalkoztatottak	123 289	21 620	38 747	7 303	3 837	194 796	5 580	200 376	36 448	
Részmunkaidőben foglalkoztatottak	88 205	10 396	24 728	3 451	1 623	128 402	4 574	132 976	2 703	
Egyéb módon foglalkoztatottak	38 793	1 265	38 373	3 322	965	82 719	29 124	111 843	1 154	
ÖSSZESEN	118 518	20 284	37 796	6 930	3 606	187 134	6 187	193 321	40 305	
Összesenből nyugdíjas	142 260	15 356	40 631	6 020	2 939	207 207	11 504	218 711	2 890	
ÁBRÁBAN	1	2	3	4	5	6	7	8		

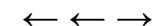




Átlagos létszám és illetményadatok fő munkaköri csoportok szerint 2010.I. negyedév, teljes munkaidőben foglalkoztatottak, MÁK bérszámfejtési adatok

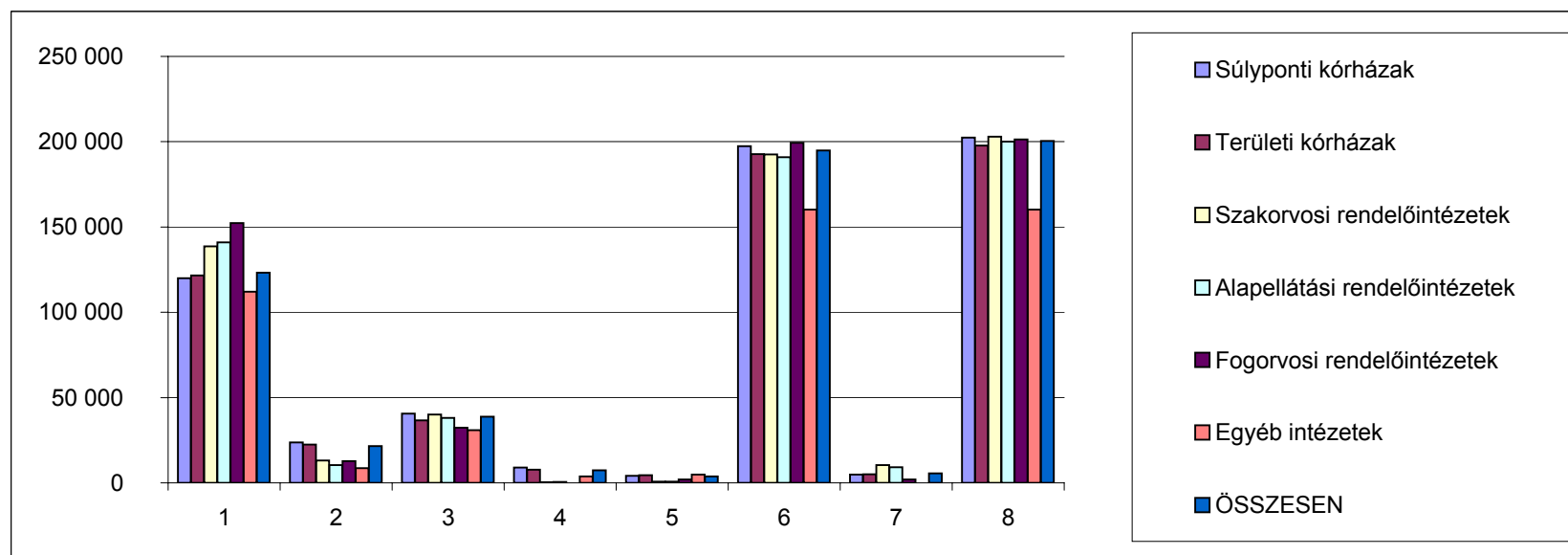
Megnevezés	Személyi juttatás terhére történő kifizetés						Kereset összesen	Egyéb juttatások	Jövedelem összesen	Minta átlagléttszáma
	Kereset									
	Alapilletmény	Illetmény pótlékok	Illetmény kiegészítések	Ügyeleti, készenléti díj	Túlmunka díj					
	Ft/fő/hó	Ft/fő/hó	Ft/fő/hó	Ft/fő/hó	Ft/fő/hó					
Orvos	236 316	24 077	50 776	36 267	12 883	360 319	9 988	370 307	4 364	
Egészségügyi szakdolgozó	111 696	28 812	37 545	3 179	2 514	183 746	5 100	188 846	19 224	
Egyéb	102 260	10 034	36 462	3 638	2 744	155 137	4 802	159 939	12 860	
ÖSSZESEN	123 289	21 620	38 747	7 303	3 837	194 796	5 580	200 376	36 448	
ÁBRÁBAN	1	2	3	4	5	6	7	8		

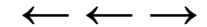




A teljes munkaidőben foglalkoztatottak létszám és illetmény adatai intézmény csoportok szerint 2010.I. negyedév, MÁK bérszámfejtési adatok

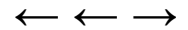
Megnevezés	Személyi juttatás terhére történő kifizetés						Kereset összesen	Egyéb juttatások	Jövedelem összesen	Minta átlaglét szá ma
	Kereset									
	Alapilletmény	Illetmény pótlékok	Illetmény kiegészítések	Ügyeleti, készenléti díj	Túlmunka díj					
	Ft/fő/hó	Ft/fő/hó	Ft/fő/hó	Ft/fő/hó	Ft/fő/hó					
Súlyponti kórházak	120 045	23 758	40 558	8 931	4 174	197 466	4 926	202 392	16 772	
Területi kórházak	121 512	22 369	36 599	7 776	4 484	192 740	4 958	197 698	14 758	
Szakorvosi rendelőintézetek	138 594	13 167	39 998	133	629	192 521	10 368	202 889	2 863	
Alapellátási rendelőintézetek	141 019	10 473	38 040	595	788	190 915	9 221	200 136	1 922	
Fogorvosi rendelőintézetek	152 340	12 702	32 321	0	2 009	199 372	1 898	201 270	106	
Egyéb intézetek	112 019	8 660	30 935	3 695	4 874	160 184	0	160 184	28	
ÖSSZESEN	123 289	21 620	38 747	7 303	3 837	194 796	5 580	200 376	36 448	
ÁBRÁBAN	1	2	3	4	5	6	7	8		





A kereset elemek változása fő munkaköri csoportonként, az előző negyedévhez hasonlítva 2010.I. negyedév, teljes munkaidőben foglalkoztatottak, MÁK bérszámfejtési adatok

Megnevezés	2008. II. név	2008. III. név	2008. IV. név	2009. I. név	2009. II. név	2009. III. név	2009. IV. név	2010. I. név	Változás 2010.I. név - 2009.I. név		Változás 2008. II-III. név		Változás 2008. III-IV. név		Változás 2009.I. név - 2008.IV. név		Változás 2009.II. név - 2009.I. név		Változás 2009.III. név - 2008.III. név		Változás 2009.IV. név - 2008.IV. név	
									Eltérés	%	Eltérés	%	Eltérés	%	Eltérés	%	Eltérés	%	Eltérés	%	Eltérés	%
Orvosok																						
Illetmény elemek (Ft/fő/hó)																						
Alapilletmény	229 633	230 333	230 566	235 160	235 455	236 340	235 407	236 316	1 156	100.5	700	100.3	233	100.1	4 594	102.0	295	100.1	6 007	102.6	4 841	102.1
Illetmény pótlékok	24 142	23 763	24 137	23 687	24 141	24 061	24 671	24 077	390	101.6	-379	98.4	374	101.6	-450	98.1	455	101.9	298	101.3	534	102.2
Illetménykiegészítés	29 348	21 808	34 646	36 436	37 847	22 169	24 640	50 776	14 340	139.4	-7 540	74.3	12 838	158.9	1 790	105.2	1 410	103.9	361	101.7	-10 006	71.1
13. havi illetmény	18 772	18 821	12 938	3 253	0	0	0	0	-3 253	0.0	49	100.3	-5 883	68.7	-9 684	25.1	-3 253	0.0	-18 821	0.0	-12 938	0.0
Ügyeleti, készenléti díj	43 853	42 546	38 715	40 304	38 168	41 853	35 901	36 267	-4 036	90.0	-1 307	97.0	-3 831	91.0	1 589	104.1	-2 136	94.7	-693	98.4	-2 814	92.7
Túlmunkadíj	10 939	11 849	10 920	12 721	10 706	11 285	11 283	12 883	1 622	101.3	910	108.3	-930	92.2	1 801	116.5	-2 014	84.2	827	107.0	363	103.3
Kereset	356 688	349 120	351 921	351 560	346 317	337 099	331 902	360 319	8 759	102.5	-7 568	97.9	2 801	100.8	-361	99.9	-5 244	98.5	-12 022	96.6	-20 019	94.3
Egyéb személyi juttatás	7 951	14 217	16 626	9 153	8 799	15 277	15 401	9 988	835	109.1	6 266	178.8	2 409	116.9	-7 473	55.1	-355	96.1	1 060	107.5	-1 224	92.6
Jóvedelem	364 639	363 337	368 547	360 713	355 115	352 376	347 303	370 307	9 594	102.7	-1 302	99.6	5 210	101.4	-7 833	97.9	-5 598	98.4	-10 961	97.0	-21 243	94.2
Egészségügyi szakdolgozók																						
Illetmény elemek (Ft/fő/hó)																						
Alapilletmény	109 156	110 626	109 882	111 171	111 214	112 387	111 785	111 696	525	100.5	1 470	101.3	-744	99.3	1 290	101.2	43	100.0	1 761	101.6	1 903	101.7
Illetmény pótlékok	30 127	30 050	29 827	29 258	29 491	29 529	29 101	28 812	-446	98.5	-77	99.7	-223	99.3	-569	98.1	232	100.8	-521	98.3	-726	97.6
Illetménykiegészítés	12 184	6 048	14 282	15 521	16 167	13 916	14 047	37 545	22 024	241.9	-6 136	49.6	8 234	236.1	1 239	108.7	646	104.2	7 868	230.1	-235	98.4
13. havi illetmény	9 039	9 045	6 226	1 669	0	0	0	0	-1 669	0.0	6	100.1	-2 819	68.8	-4 557	26.8	-1 669	0.0	-9 045	0.0	-6 226	0.0
Ügyeleti, készenléti díj	3 636	3 401	3 244	3 282	3 281	3 255	3 068	3 179	-103	96.9	-235	93.5	-156	95.4	37	101.2	0	100.0	-146	95.7	-177	94.6
Túlmunkadíj	2 942	2 956	2 605	3 441	2 882	3 241	2 223	2 514	-927	73.1	14	100.5	-350	88.1	836	132.1	-559	83.8	285	109.7	-382	85.3
Kereset	167 084	162 125	166 066	164 342	163 036	162 327	160 224	183 746	19 403	111.8	-4 959	97.0	3 940	102.4	-1 723	99.0	-1 306	99.2	202	100.1	-5 842	96.5
Egyéb személyi juttatás	5 914	8 954	7 407	5 361	6 329	9 936	7 865	5 100	-261	95.1	3 040	151.4	-1 547	82.7	-2 046	72.4	968	118.0	981	111.0	457	106.2
Jóvedelem	172 998	171 079	173 473	169 704	169 365	172 263	168 089	188 846	19 142	111.3	-1 918	98.9	2 394	101.4	-3 769	97.8	-339	99.8	1 184	100.7	-5 384	96.9
Más munkakörben alkalmazottak																						
Illetmény elemek (Ft/fő/hó)																						
Alapilletmény	100 514	101 689	101 207	102 713	102 878	103 536	103 834	102 260	-454	99.6	1 175	101.2	-482	99.5	1 506	101.5	165	100.2	1 847	101.8	2 627	102.6
Illetmény pótlékok	10 003	10 035	9 997	9 887	9 880	9 917	10 858	10 034	148	101.5	32	100.3	-37	99.6	-111	98.9	-6	99.9	-118	98.8	860	108.6
Illetménykiegészítés	11 003	5 315	13 512	13 634	13 854	11 306	11 306	36 462	22 828	267.4	-5 688	48.3	8 197	254.2	122	100.9	220	101.6	5 991	212.7	-2 206	83.7
13. havi illetmény	8 232	8 293	5 747	1 729	0	0	0	0	-1 729	0.0	61	100.7	-2 546	69.3	-4 018	30.1	-1 729	0.0	-8 293	0.0	-5 747	0.0
Ügyeleti, készenléti díj	3 944	3 751	3 700	3 601	3 547	3 657	3 274	3 638	36	101.0	-193	95.1	-52	98.6	-98	97.3	-55	98.5	-94	97.5	-426	88.5
Túlmunkadíj	2 566	2 425	2 327	3 003	2 521	2 837	2 210	2 744	-258	91.4	-141	94.5	-98	96.0	676	129.0	-482	84.0	412	117.0	-116	95.0
Kereset	136 261	131 508	136 490	134 567	132 680	131 253	131 482	155 137	20 570	115.3	-4 753	96.5	4 981	103.8	-1 922	98.6	-1 887	98.6	-255	99.8	-5 008	96.3
Egyéb személyi juttatás	5 889	6 267	7 044	5 442	5 960	8 161	7 304	4 802	-640	88.2	378	106.4	777	112.4	-1 602	77.3	518	109.5	1 894	130.2	260	103.7
Jóvedelem	142 151	137 776	143 534	140 009	138 640	139 414	138 786	159 939	19 930	114.2	-4 375	96.9	5 758	104.2	-3 525	97.5	-1 369	99.0	1 639	101.2	-4 748	96.7
Összes foglalkoztatott																						
Illetmény elemek (Ft/fő/hó)																						
Alapilletmény	120 803	121 975	121 191	123 074	122 988	123 867	123 271	123 289	215	100.2	1 172	101.0	-784	99.4	1 884	101.6	-86	99.9	1 892	101.6	2 080	101.7
Illetmény pótlékok	22 230	22 205	22 117	21 737	21 872	21 924	21 768	21 620	-117	99.5	-25	99.9	-88	99.6	-380	98.3	135	100.6	-281	98.7	-348	98.4
Illetménykiegészítés	13 861	7 699	16 436	17 366	17 916	13 963	14 262	38 747	21 381	223.1	-6 162	55.5	8 737	213.5	930	105.7	550	103.2	6 264	181.4	-2 174	86.8
13. havi illetmény	9 941	9 964	6 856	1 881	0	0	0	0	-1 881	0.0	23	100.2	-3 108	68.8	-4 975	27.4	-1 881	0.0	-9 964	0.0	-6 856	0.0
Ügyeleti, készenléti díj	8 661	8 270	7 634	7 842	7 515	7 950	6 984	7 303	-539	93.1	-391	95.5	-636	92.3	208	102.7	-327	95.8	-320	96.1	-650	91.5
Túlmunkadíj	3 786	3 846	3 497	4 401	3 682	4 211	3 278	3 837	-564	87.2	60	101.6	-348	90.9	903	125.8	-719	83.7	365	109.5	-220	93.7
Kereset	179 281	173 959	177 731	176 301	173 973	171 915	169 563	194 796	18 495	110.5	-5 322	97.0	3 771	102.2	-1 430	99.2	-2 328	98.7	-2 045	98.8	-8 168	95.4
Egyéb személyi juttatás	6 154	8 641	8 377	5 845	6 491	9 936	8 537	5 580	-265	95.5	2 487	140.4	-264	96.9	-2 532	69.8	645	111.0	1 295	115.0	159	101.9
Jóvedelem	185 435	182 601	186 108	182 146	180 464	181 851	178 100	200 376	18 229	110.0	-2 834	98.5	3 507	101.9	-3 962	97.9	-1 682	99.1	-750	99.6	-8 009	95.7



Az átlagléttség alakulása 2010. I. negyedévben foglalkoztatási formák és fő munkaköri csoportok szerint, MÁK bérszámfejtési adatok

Megnevezés	Minta átlagléttszáma (fő)				Minta átlagléttszáma (%)			
	Teljes munkaidőben	Rész munkaidőben	Egyéb módon	Összesen	Teljes munkaidőben	Rész munkaidőben	Egyéb módon	Összesen
	foglalkoztatottak				foglalkoztatottak			
2010. I. negyedév								
Orvosok	4 364	580	529	5 473	79.7	10.6	9.7	100.0
Egészségügyi szakdolgozók	19 224	1 010	305	20 540	93.6	4.9	1.5	100.0
Más munkakörben foglalkoztatottak	12 860	1 114	320	14 293	90.0	7.8	2.2	100.0
Összesen	36 448	2 703	1 154	40 305	90.4	6.7	2.9	100.0

2009. I. negyedév								
Orvosok	4 450	587	526	5 563	80.0	10.6	9.4	100.0
Egészségügyi szakdolgozók	19 177	951	182	20 310	94.4	4.7	0.9	100.0
Más munkakörben foglalkoztatottak	12 963	1 158	209	14 330	90.5	8.1	1.5	100.0
Összesen	36 590	2 697	916	40 203	91.0	6.7	2.3	100.0

2009. év								
Orvosok	4 391	595	543	5 529	79.4	10.8	9.8	100.0
Egészségügyi szakdolgozók	19 249	977	271	20 496	93.9	4.8	1.3	100.0
Más munkakörben foglalkoztatottak	13 013	1 123	307	14 443	90.1	7.8	2.1	100.0
Összesen	36 653	2 695	1 120	40 468	90.6	6.7	2.8	100.0

A 2010. I. negyedévi létszám változása

2009. I. negyedév = 100 %

Orvosok	98.1	98.7	100.6	98.4
Egészségügyi szakdolgozók	100.2	106.2	168.1	101.1
Más munkakörben foglalkoztatottak	99.2	96.2	152.8	99.7
Összesen	99.6	100.2	125.9	100.3

2009. év = 100 %

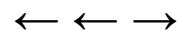
Orvosok	99.4	97.5	97.4	99.0
Egészségügyi szakdolgozók	99.9	103.4	112.9	100.2
Más munkakörben foglalkoztatottak	98.8	99.2	104.2	99.0
Összesen	99.4	100.3	103.0	99.6

2009. IV. negyedév = 100 %

Orvosok	101.4	94.9	98.2	99.1
Egészségügyi szakdolgozók	103.0	104.8	105.0	103.1
Más munkakörben foglalkoztatottak	95.7	102.0	99.0	96.3
Összesen	100.1	101.4	100.1	100.2

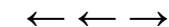
**Létszám változás foglalkoztatási formánként az előző évhez,
MÁK számfejtésű kórházak, rendelőintézetek**

Időszak	Létszám változás az előző év százalékában (%)			
	Összesen	Teljes munkaidőben foglalkoztatottak	Rész munkaidőben foglalkoztatottak	Egyéb jogviszony szerint foglalkoztatottak
2005. Év	97.0	97.0	98.8	89.0
2006. Év	97.6	96.1	97.7	167.2
2007. Év	94.4	92.8	92.5	142.8
2008. Év	95.4	95.4	97.3	89.9
2009. Év	99.5	99.8	103.4	83.4
2010. I. név	99.6	99.4	100.3	103.0
2007-ben a változások az előző év százalékában				
2007. I. név	96.8	96.2	98.1	111.3
2007. II. név	94.4	93.8	94.4	114.6
2007. III. név	93.9	91.6	91.0	165.1
2007. IV. név	92.4	89.7	86.5	180.2
2008-ban a változások az előző év százalékában				
2008. I. név	96.7	95.3	96.0	122.2
2008. II. név	95.5	95.4	97.2	93.8
2008. III. név	94.7	95.5	97.3	71.5
2008. IV. név	94.7	95.3	98.7	72.2
2009-ben a változások az előző év százalékában				
2009. I. név	99.5	99.9	103.7	82.2
2009. II. név	99.9	100.2	104.3	83.5
2009. III. név	99.6	100.0	103.3	82.1
2009. IV. név	98.9	99.1	102.3	85.8
2010-ben a változások az előző év százalékában				
2010. I. név	99.6	99.4	100.3	103.0



Létszám változás fő foglalkoztatási csoportonként az előző évhez, MÁK számfejtésű kórházak, rendelőintézetek

Időszak	Létszám változás az előző év százalékában (%)			
	orvosok	egészségügyi szakdolgozók	egyéb egészségügyi dolgozók	összesen
2005. Év	97.2	97.9	95.8	97.0
2006. Év	99.4	99.5	94.6	97.6
2007. Év	98.2	95.7	91.3	94.4
2008. Év	94.5	96.3	94.4	95.4
2009. Év	96.6	99.4	100.8	99.5
2010. I. név	99.0	100.2	99.0	99.6
2007-ben a változások az előző év százalékában				
2007. I. név	100.4	97.7	94.3	96.8
2007. II. név	98.8	95.0	92.1	94.4
2007. III. név	97.7	95.4	90.6	93.9
2007. IV. név	95.9	94.5	88.5	92.4
2008-ban a változások az előző év százalékában				
2008. I. név	96.8	97.7	95.1	96.7
2008. II. név	95.2	96.1	94.6	95.5
2008. III. név	93.5	95.6	93.9	94.7
2008. IV. név	92.5	95.8	93.9	94.7
2009-ben a változások az előző év százalékában				
2009. I. név	97.8	100.0	99.5	99.5
2009. II. név	97.1	100.3	100.4	99.9
2009. III. név	96.2	100.5	99.6	99.6
2009. IV. név	95.3	96.6	103.6	98.9
2010-ben a változások az előző év százalékában				
2010. I. név	99.0	100.2	99.0	99.6



Bértömeg változás az előző év azonos időszakához mérten, kórházak és szakrendelő intézetek

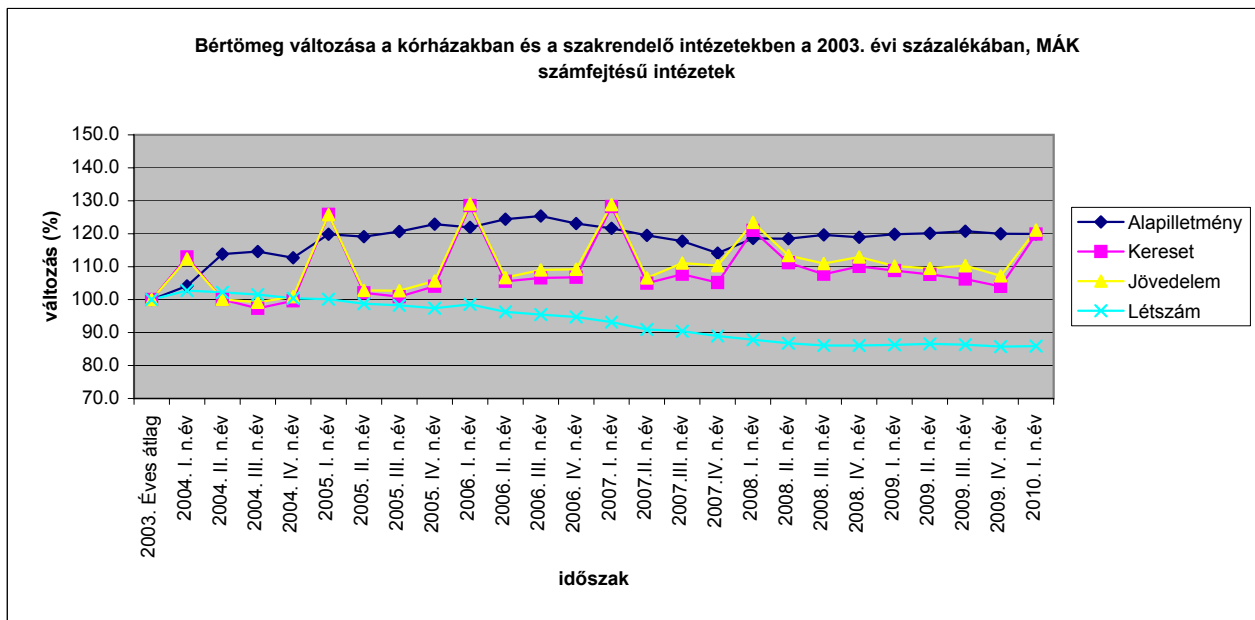
Az illetmény adatok a MÁK számfejtésű kórházak és szakrendelő intézetek adatai, a létszám becslést az OSAP/1626 2009 évi adatai alapján

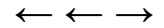
Időszak (havi Kh-Ri átlag)	Összes foglalkoztatott										Jövedelem összesen	Létszám
	Jövedelem											
	Kereset								Kereset összesen	Egyéb juttatások		
	Alapillet- mény	Illetmény- pótlékok	Illetmény kiegészítések	13. havi illetmény	Jutalom	Egyéb túlmunkadíj	Ügyeleti, készenléti díj	Túlmunka- díj				
Ft/fő/hó	Ft/fő/hó	Ft/fő/hó	Ft/fő/hó	Ft/fő/hó	Ft/fő/hó	Ft/fő/hó	Ft/fő/hó	Ft/fő/hó	Ft/fő/hó	Ft/fő/hó	fő	
2010. 01 - 03.	118 518	20 284	33 005	0	812	3 979	6 930	3 606	187 134	6 187	193 321	107 331
2009. 01 - 03.	118 477	20 322	12 722	1 891	977	3 146	7 129	3 909	168 573	5 817	174 390	107 058
Változás (%) 2010Q1/2009Q1	100.0	99.8	259.4	0.0	83.1	126.5	97.2	92.3	111.0	106.3	110.9	100.3
Változás (Ft/fő/hó) 2010Q1-2009Q1	40	-37	20 283	-1 891	-165	833	-198	-303	18 561	369	18 931	273
	Bértömeg (millió Ft/hó)										Létszám	
2010. 01 - 03.	12 720.6	2 177.1	3 542.5	0.0	87.1	427.1	743.9	387.1	20 085.3	664.0	20 749.3	107 331
2009. 01 - 03.	12 683.9	2 175.6	1 362.0	202.4	104.6	336.8	763.2	418.5	18 047.1	622.8	18 669.9	107 058
Változás (%) 2010Q1/2009Q1	100.3	100.1	260.1	0.0	83.3	126.8	97.5	92.5	111.3	106.6	111.1	100.3
Változás (Ft/fő/hó) 2010Q1-2009Q1	36.7	1.5	2 180.4	-202.4	-17.5	90.2	-19.3	-31.4	2 038.2	41.2	2 079.4	273



**Bértömeg változás a kórházakban és a rendelőintézetekben, a 2003 évi százalékában
MÁK számfejtésű intézetek**

Változás a 2003 évi bértömeg százalékában (%)					
Időszak	Alapilletmény	Kereset	Jövedelem	Létszám	
2003. Éves átlag	100.0	100.0	100.0	100.0	100.0
2004. I. n.év	104.1	112.9	112.4	102.7	
2004. II. n.év	113.8	100.0	100.1	102.2	
2004. III. n.év	114.6	97.4	99.2	101.5	
2004. IV. n.év	112.7	99.7	100.9	100.4	
2005. I. n.év	119.8	125.9	125.8	100.1	
2005. II. n.év	119.1	102.0	102.8	98.7	
2005. III. n.év	120.7	100.9	102.7	98.3	
2005. IV. n.év	122.9	104.0	105.7	97.4	
2006. I. n.év	121.9	128.5	129.0	98.5	
2006. II. n.év	124.4	105.6	106.7	96.3	
2006. III. n.év	125.4	106.6	109.0	95.5	
2006. IV. n.év	123.1	106.8	109.2	94.7	
2007. I. n.év	121.6	128.2	128.8	93.2	
2007. II. n.év	119.5	105.0	106.6	90.9	
2007. III. n.év	117.7	107.7	111.1	90.4	
2007. IV. n.év	114.1	105.1	110.3	89.0	
2008. I. n.év	118.6	121.0	123.4	87.8	
2008. II. n.év	118.5	111.2	113.4	86.7	
2008. III. n.év	119.7	107.7	110.9	86.1	
2008. IV. n.év	118.9	110.1	112.9	86.1	
2009. I. n.év	119.8	108.8	110.2	86.3	
2009. II. n.év	120.1	107.7	109.5	86.6	
2009. III. n.év	120.7	106.2	110.3	86.3	
2009. IV. n.év	120.0	104.0	107.2	85.7	
2010. I. n.év	119.9	119.9	121.1	85.9	

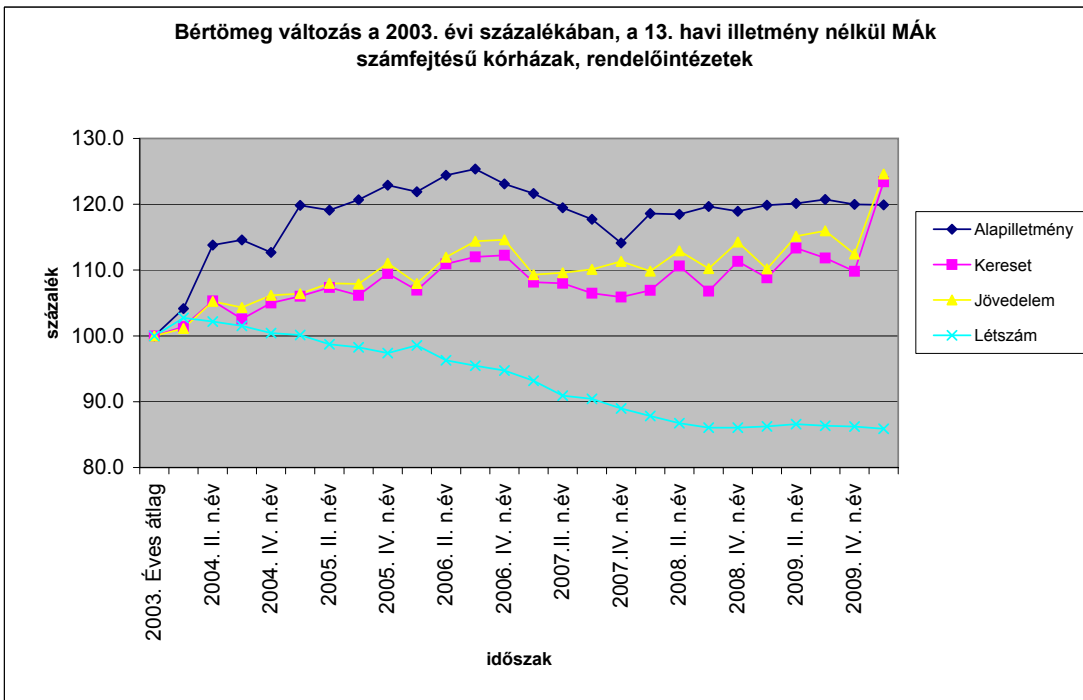


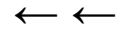


Bértömeg változás a kórházakban és a rendelőintézetekben, a 2003 évi százalékában, MÁK számfejtésű intézetek (a bértömeg nem tartalmazza a 13. Havi illetményt)

Változás a 2003 évi bértömeg százalékában (%)				
Időszak	Alapilletmény	Kereset	Jövedelem	Létszám
2003. Éves átlag	100.0	100.0	100.0	100.0
2004. I. n.év	104.1	101.4	101.1	102.7
2004. II. n.év	113.8	105.3	105.2	102.2
2004. III. n.év	114.6	102.6	104.3	101.5
2004. IV. n.év	112.7	105.0	106.2	100.4
2005. I. n.év	119.8	106.0	106.4	100.1
2005. II. n.év	119.1	107.4	108.0	98.7
2005. III. n.év	120.7	106.2	107.9	98.3
2005. IV. n.év	122.9	109.5	111.1	97.4
2006. I. n.év	121.9	106.9	108.0	98.5
2006. II. n.év	124.4	110.9	112.0	96.3
2006. III. n.év	125.4	112.0	114.4	95.5
2006. IV. n.év	123.1	112.2	114.6	94.7
2007. I. n.év	121.6	108.2	109.3	93.2
2007. II. n.év	119.5	108.0	109.6	90.9
2007. III. n.év	117.7	106.5	110.1	90.4
2007. IV. n.év	114.1	105.9	111.3	89.0
2008. I. n.év	118.6	106.9	109.8	87.8
2008. II. n.év	118.5	110.6	112.9	86.7
2008. III. n.év	119.7	106.8	110.2	86.1
2008. IV. n.év	118.9	111.3	114.3	86.1
2009. I. n.év	119.8	108.8	110.2	86.3
2009. II. n.év	120.1	113.3	115.1	86.6
2009. III. n.év	120.7	111.8	116.0	86.3
2009. IV. n.év	120.0	109.8	112.4	86.2
2010. I. n.év	119.9	123.4	124.6	85.9

Időszak	Korrelációs együttható létszám és illetmény elemek bértömeg változásának százaléka között					
	Bértömeg			Regressziós egyenes		
	Alapilletmény	Kereset	Jövedelem	Alapilletmény	Kereset	Jövedelem
2004 - 2007.I. név	-0.81	-0.85	-0.86	$Y=279,86-1,6X$	$Y=268,3-X$	$Y=269,43-1,1X$
2004	-0.59	-0.54	-0.80			$Y=104,22-1,8X$
2005	-0.74	-0.77	-0.92	$Y=225,01-1,1X$	$Y=211,63-1,1X$	$Y=212,72-1,6X$
2006	-0.60	-0.98	-0.99		$Y=163,27-1,5X$	$Y=164,97-1,8X$
2005 - 2006	-0.83	-0.95	-0.98	$Y=218,85-X$	$Y=205,58-1,4X$	$Y=206,98-1,7X$
2005 - 2007. I. név	-0.58	-0.67	-0.68		$Y=160,73-0,7X$	$Y=162,1-0,9X$
2006.IV.n- 2007.II.n	-1.00	-0.83	-0.78	$Y=33,48+0,9X$	$Y=21,55+X$	$Y=23,25+1,2X$
2006.IV.n- 2007.III.n	-0.98	-0.89	-0.73	$Y=14,77+1,1X$	$Y=4,5+1,9X$	$Y=6,6+1,7X$





Bértömeg változás a kórházakban és a rendelőintézetekben MÁK számfejtésű intézetek

Megjegyzés: Az I. negyedéves kereset és jövedelem adatokban a 13. Havi bér aránya magasabb, mint az éves adatokban, mert 2007-ben januárban fizették a 13. Havi bért, 2008-ban pedig a 2007.évi felét és a 2008. évi egy hónapra jutó részét.

Bértömeg változás a 2003 év százalékában (%)				
Időszak	Bértömeg			Létszám
	Alapilletmény	Kereset	Jövedelem	
2003.	100.0	100.0	100.0	100.0
2004.	111.3	102.5	103.1	101.7
2005.	120.6	108.2	109.2	98.6
2006.	123.7	111.9	113.5	96.3
2007.	118.2	111.5	114.2	90.9
2008.	118.9	112.5	115.2	86.7
2009.	120.0	106.7	109.3	86.2
2010. I. n.év	119.9	119.9	121.1	85.9

Bértömeg változás az előző év százalékában (%)				
Időszak	Bértömeg			Létszám
	Alapilletmény	Kereset	Jövedelem	
2003. Éves	100.0	100.0	100.0	100.0
2004. Éves	111.3	102.5	103.1	101.7
2005. Éves	108.4	105.6	105.9	97.0
2006. Éves	102.5	103.4	103.9	97.6
2007. Éves	95.6	99.7	100.7	94.4
2008. Éves	100.6	100.9	100.8	95.4
2007. I. név	98.3	114.6	113.5	96.8
2007. II. név	96.6	93.8	93.9	94.5
2007. III. n.év	95.2	96.3	97.9	93.9
2007. IV. n.év	92.3	94.0	97.2	92.4
2008. I. n.év	100.3	108.5	108.1	96.7
2008. II. n.év	100.2	99.7	99.3	95.5
2008. III. n.év	101.2	99.7	100.1	94.7
2008. IV. n.év	100.6	98.7	98.9	94.7
2009. I. n.év	100.8	96.7	95.7	99.5
2009. II. n.év	101.0	95.7	95.1	99.9
2009. III. n.év	101.5	94.4	95.8	99.6
2009. IV. n.év	100.2	92.5	93.1	98.9
2010. I. n.év	100.0	112.4	110.8	99.6

