

ÉVKÖZI MINTA AZ EGÉSZSÉGÜGYI BÉR- ÉS LÉTSZÁMSTATISZTIKÁBÓL

(2010. II. negyedév)



Budapest, 2010. október

Vezetői összefoglaló

Módszertan

Táblázatok:

1. **A 2009. és a 2010. I. negyedévi átlagos illetmény és létszámadatok összehasonlítása – foglalkoztatási típusok és munkaköri csoportok szerint, reprezentatív minta alapján**
 - 1/1. Összes foglalkoztatott
 - 1/2. Teljes munkaidőben foglalkoztatottak
 - 1/3. Rész munkaidőben foglalkoztatottak
 - 1/4. Egyéb módon foglalkoztatottak
 - 1/5. Nyugdíjasként foglalkoztatottak

2. **Az egészségügyben foglalkoztatottak létszám és illetmény adatai havonként 2010. I. negyedévében, és azok változása az előző évhez mérten – munkaköri csoportok szerint, reprezentatív minta alapján**
 - 2/1. Összes foglalkoztatott
 - 2/2. Orvosok
 - 2/3. Egészségügyi szakdolgozók
 - 2/4. Egyéb egészségügyi dolgozók

3. **Az egészségügyben foglalkoztatottak létszám és illetmény adatai havonként 2010. I. negyedévében, és azok változása az előző évhez mérten – munkaköri csoportok és foglalkoztatási módok szerint, reprezentatív minta alapján**
 - 3/1. Teljes munkaidőben foglalkoztatottak összesen
 - 3/2. Teljes munkaidőben foglalkoztatott orvosok
 - 3/3. Teljes munkaidőben foglalkoztatott egészségügyi szakdolgozók
 - 3/4. Teljes munkaidőben foglalkoztatott egyéb egészségügyi dolgozók
 - 3/5. Rész munkaidőben foglalkoztatottak összesen
 - 3/6. Rész munkaidőben foglalkoztatott orvosok
 - 3/7. Rész munkaidőben foglalkoztatott egészségügyi szakdolgozók
 - 3/8. Rész munkaidőben foglalkoztatott egyéb egészségügyi dolgozók
 - 3/9. Egyéb módon foglalkoztatottak összesen
 - 3/10. Egyéb módon foglalkoztatott orvosok
 - 3/11. Egyéb módon foglalkoztatott egészségügyi szakdolgozók
 - 3/12. Egyéb módon foglalkoztatott egyéb egészségügyi dolgozók
 - 3/13. Nyugdíjasként foglalkoztatottak összesen
 - 3/14. Nyugdíjasként foglalkoztatott orvosok
 - 3/15. Nyugdíjasként foglalkoztatott egészségügyi szakdolgozók
 - 3/16. Nyugdíjasként foglalkoztatott egyéb egészségügyi dolgozók

4. **Az egészségügyben teljes munkaidőben foglalkoztatottak létszám és illetmény adatai havonként 2010. I. negyedévében, azok változása az előző évhez mérten – az intézet típusa és a foglalkoztatás módja szerint, reprezentatív minta alapján**
 - 4/1. Speciális intézetek
 - 4/2. Súlyponti kórházak
 - 4/3. Területi kórházak
 - 4/4. Szakorvosi rendelőintézetek
 - 4/5. Alapellátási rendelőintézetek
 - 4/6. Fogorvosi rendelőintézet

5. ÁNTSZ intézetek létszám és illetmény adatai 2010. I. negyedévben, azok változása az előző év azonos negyedévhez és az előző évhez mérten

- 5/1. Köztisztviselők
- 5/2. Közalkalmazottak
- 5/3. Egyéb foglalkoztatottak
- 5/4. Összes foglalkoztatott

6. ÁNTSZ intézetek létszám és illetmény adatai havonként 2010. I. negyedévben, azok változása az előző év azonos hónapjához és az előző évhez mérten

- 6/1. Köztisztviselők
- 6/2. Közalkalmazottak
- 6/3. Fizikai dolgozók
- 6/4. Megbízási szerződéses foglalkoztatás
- 6/5. Egyéb, az MT hatálya alá tartozó munkavállalók
- 6/6. Hibás besorolási kulcsszám
- 6/7. Összes foglalkoztatott

7. ÁNTSZ intézetek létszám és illetmény adatai fő foglalkozási csoportok szerint 2010. I. negyedévben, azok változása az előző év azonos negyedévhez és előző évhez mérten

- 7/1. Vezetők, Műszaki és természettudományi foglalkozások, Orvosok, Gyógyszerészek, Közegészségügyi felügyelő
- 7/2. Védőnő, Egyéb egészségügyi, szociális és egészségnevelő felsőfokú végzettségű foglalkozások, stb.
- 7/3. Gazdasági és egyéb ügyintézők, Alacsonyabb iskolai végzettséghez kötött foglalkozások, stb.

8. A 2009. és a 2010. I. negyedévi ügyeleti-, készenléti- és túlmunkadíjak, valamint - órák összehasonlítása - munkaköri csoportok szerint, MÁK illetményszámfejtésű kórházak adatai

- 8/1. Ügyeleti-, készenléti- és túlmunkadíjak, valamint órák összehasonlítása
- 8/2. Ügyeleti és készenléti, valamint ügyeleti és készenléti és túlmunkadíjak, valamint órák összehasonlítása

Diagramok:

1. A 2009. és a 2010. I. negyedévi illetményadatok összehasonlítása munkaköri csoportok szerint

- 1/1. Összes foglalkoztatott
- 1/2. Orvosok
- 1/3. Egészségügyi szakdolgozók
- 1/4. Egyéb egészségügyi dolgozók

2. A 2009. és a 2010. I. negyedévi létszámadatok összehasonlítása munkaköri csoportok szerint

3. **Az egészségügyben foglalkoztatottak illetményei munkaköri csoportok szerint**
 - 3/1. Összes foglalkoztatott
 - 3/2. Orvosok
 - 3/3. Egészségügyi szakdolgozók
 - 3/4. Egyéb egészségügyi dolgozók
4. **A mintában szereplő intézetek létszámadatai munkaköri csoportok szerint**
5. **A mintában szereplő intézetek létszámadatai foglalkoztatási módok szerint**
6. **A teljes munkaidőben foglalkoztatott egészségügyi dolgozók illetményei intézet típusonként**
 - 6/1. Speciális intézetek
 - 6/2. Súlyponti kórházak
 - 6/3. Területi kórházak
 - 6/4. Szakorvosi rendelőintézetek
 - 6/5. Alapellátási rendelőintézetek
 - 6/6. Fogorvosi rendelőintézet
7. **A mintában szereplő intézetek teljes munkaidős alkalmazotti létszáma fenntartó szerint**

Listák

Melléklet

ÖSSZEFOGLALÓ TÁJÉKOZTATÓ az egészségügyben dolgozók létszám- és bérhelyzetéről 2010. II. negyedév

A feldolgozás mintája: Azon egészségügyi intézmények létszám és béradatai, amelyek bérszámfejtését 2010. II. negyedévben a Magyar Államkincstár végezte. A minta szerinti megfigyelési körben a dolgozók átlagléttszáma 43 895 fő, a kórházak és a szakrendelő intézetek létszámának 41,1 %-a.

A bruttó és a nettó kereset nominálisan csökkent az előző év azonos időszakához mérten.

A bruttó kereset csökkenését az eredményezte, hogy 2009. júliustól megszűnt a 149 ezer forintot meghaladó keresetek esetében a kereset kiegészítés, amelyet a korábbi tizenharmadik havi illetmény helyett fizettek.

A nettó kereset kisebb mértékben csökkent, mint a bruttó, mert változott az SZJA mértéke és számítása.

Az egészségügyi intézményekben a bruttó és a nettó átlag kereset jelentősen alacsonyabb, mint a nemzetgazdasági átlag.

1. Kereset

A vizsgált időszakban és intézményekben, a teljes munkaidőben foglalkoztatott dolgozók egy havi bruttó átlagkeresete 169 035 forint, nominálisan 4,0 %-kal (7 007 Ft/fő/hó) alacsonyabb, mint az előző év azonos időszakában.

A csökkenést a kereset kiegészítés bérelem 67,8 %-os (8 961 Ft/fő/hó) csökkenése eredményezte. A kereset kiegészítés azért csökkent nagy mértékben, mert 2009. I. félévében még a 149 ezer forintot meghaladó keresetekre is járt kereset kiegészítés a megszüntetett tizenharmadik havi illetmény helyett.

Az alapilletmény 1,3 %-kal (1 620 Ft/fő/hó) magasabb, mint az előző év azonos időszakában.

A többi bérelem nem változott az előző év azonos időszakához mérten.

A nettó kereset kisebb mértékben csökkent, mint a bruttó, mert a két időszak között eltérő az SZJA mértéke és számítása.

A negyedévben a nettó kereset nominális értéken 0,8 %-kal (987 Ft/fő/hó) alacsonyabb, mint az előző év azonos időszakában.

Az előző évi átlaghoz mérten a nettó kereset nominális értéken 2,4 %-kal (2 883 Ft/fő/hó) alacsonyabb.

2. A kereset változása a nemzetgazdasági átlag változásának összehasonlításában

2010. II. negyedévben az egészségügyi intézményekben foglalkoztatottak bruttó átlagkeresete (169 035 Ft/fő/hó) 16,0 %-kal (32 304 Ft/fő/hó) alacsonyabb, mint a nemzetgazdasági átlag (201 339 Ft/fő/hó).

Az egészségügyi intézményekben és a költségvetési szférában csökkent a bruttó kereset, ugyanakkor a nemzetgazdasági átlag kis mértékben nőtt.

A nettó kereset az egészségügyi intézményekben csökkent, míg a nemzetgazdasági átlag inflációt meghaladóan nőtt és jelentősen nőtt a közszféra nettó keresete is az előző év azonos időszakához hasonlóan.

A bértömeg az előző év azonos időszakához mérten csökkent. Csökkent a bruttó jövedelem és kis mértékben csökkent a létszám. Jelentős csökkenést eredményezett a munkáltatói járulékok csökkenése.

Az egészségügyi intézményekben foglalkoztatottak nettó átlagkeresete (117 960 Ft/fő/hó) 10,5 %-kal (13 901 Ft/fő/hó) alacsonyabb, mint a nemzetgazdasági átlag (131 861 Ft/fő/hó).

Az előző év azonos időszakához hasonlóan az egészségügyi intézményekben a bruttó kereset 4,0 %-kal, a költségvetési szférában 6,5 %-kal csökkent, ugyanakkor a nemzetgazdaságban a bruttó átlagkereset 0,3 %-kal nőtt.

A nettó átlag kereset az előző év azonos időszakához hasonlóan az egészségügyi intézményekben 0,8 %-kal (987 Ft/fő/hó) csökkent, ugyanakkor a nemzetgazdasági átlag 7,3 %-kal (8 981 Ft/fő/hó), a közszférában pedig 4,1 %-kal (5 029 Ft/fő/hó) nőtt.

Az eltérő változást az SZJA szabályok változása eredményezte.

3. Bértömeg

A kórházak és szakrendelő intézetek bértömege 7,3 %-kal (a kórházak és szakrendelő intézetek egészére nézve 1 799,3 millió Ft/hó) csökkent az előző év azonos időszakához hasonlóan.

A jövedelem bértömege 3,4 %-kal (638,8 millió Ft/hó), a munkáltatói járulékok bértömege 19,8 %-kal (1 160,5 millió Ft/hó) csökkent.

A munkáltató által fizetett járulékok 32 %-ról 27 %-ra csökkentek, a tételes egészségügyi hozzájárulás megszűnt.

A jövedelem 2,8 %-kal (5 008 Ft/fő/hó), a létszám 0,6 %-kal (591 fő) csökkent az előző év azonos időszakához mérten.

A bértömeg adatok az összes kórház és szakrendelő intézetre vonatkoznak. A létszám a 2009. éves adatok és a létszám változás alapján van becsülve.

A részletes illetményelemenkénti adatok a 8. számú táblázatban láthatóak.

**A létszám az előző év
azonos időszakához
mérten kis
mértékben csökkent.
Az orvosok létszáma
csökkent.
Az egészségügyi
szakdolgozók
létszáma nem
változott, az egyéb
egészségügyi
dolgozók létszáma
csökkent.**

4. Létszám

A 2010. II. negyedévben a foglalkoztatottak létszáma 0,6 %-kal csökkent az előző év azonos időszakához mérten.

Az orvosok létszáma 2,2 %-kal csökkent.

Az egészségügyi szakdolgozók létszáma 0,2 %-kal nőtt, az egyéb egészségügyi dolgozók létszáma 0,9 %-kal csökkent.

A teljes munkaidőben foglalkoztatottak létszáma 0,9 %-kal csökkent, a rész munkaidőben foglalkoztatottak létszáma 0,5 %-kal nőtt, az egyéb módon foglalkoztatottak létszáma pedig 11,1 %-kal nőtt.

A negyedévben a foglalkoztatottak 90,8 %-a teljes munkaidőben, 6,7 %-a részmunkaidőben, 2,5 %-a egyéb módon került alkalmazásra.

A legfontosabb összefoglaló adatokat a 6. pont táblázatai, grafikonjai, valamint a melléklet 1-11. sz. táblázatai tartalmazzák. Az illetmény és létszám adatok változásáról, a fekvőbeteg ellátás finanszírozási és teljesítmény adatainak változásáról 2005. januártól részletes táblázatok, grafikonok láthatók a változáselemzés2010.2.XLS munkafüzet lapjain.

5. Táblázatok, grafikonok

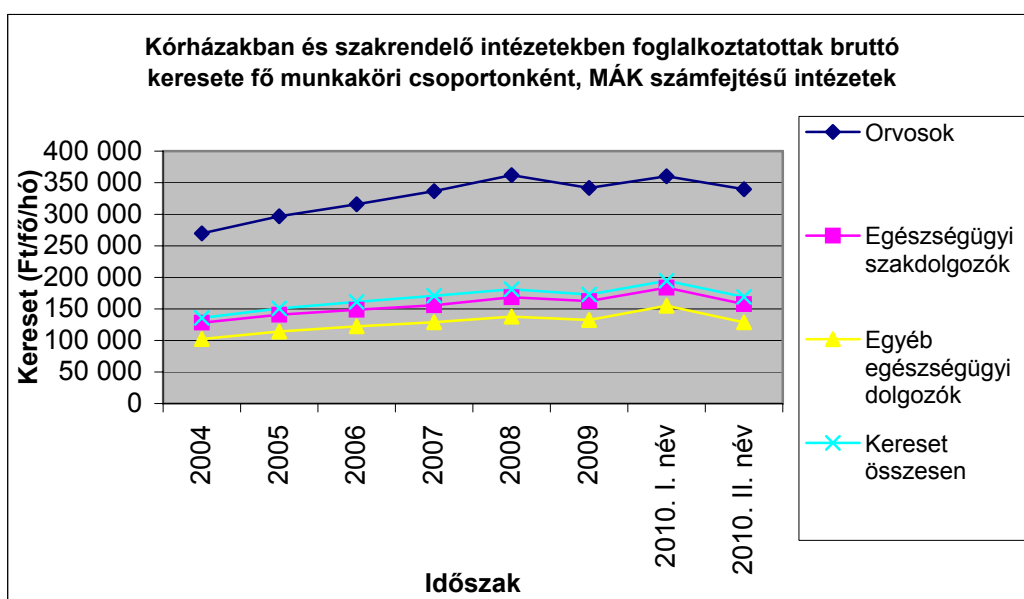
5.1 Keresetek

5.1.1 Kórházakban és szakrendelő intézetekben, teljes munkaidőben foglalkoztatottak egy főre jutó havi bruttó átlagkeresete keresetelemek és fő munkaköri csoportok szerint, 2010. II. negyedév

Megnevezés	Orvosok		Egészségügyi szakdolgozók		Más munkakörben alkalmazottak		Összes foglalkoztatott	
	Összeg (Ft/fő/hó)	%	Összeg (Ft/fő/hó)	%	Összeg (Ft/fő/hó)	%	Összeg (Ft/fő/hó)	%
Alapilletmény	239 163	68,1	113 177	68,8	105 477	77,8	125 529	71,1
Illetmény pótlékok	23 632	6,7	29 581	18,0	10 048	7,4	21 779	12,3
Illetmény-kiegészítés	15 083	4,3	2 681	1,6	2 923	2,2	4 260	2,4
Jutalom	5 900	1,7	2 305	1,4	1 806	1,3	2 556	1,4
Egyéb túlmunkadíj	6 722	1,9	3 887	2,4	2 285	1,7	3 647	2,1
Ügyeleti, készenléti díj	37 872	10,8	3 360	2,0	3 587	2,6	7 591	4,3
Túlmunkadíj	11 284	3,2	2 615	1,6	2 662	2,0	3 674	2,1
Kereset	339 656	96,7	157 606	95,7	128 787	94,9	169 035	95,7
Egyéb juttatások	11 694	3,3	7 001	4,3	6 859	5,1	7 514	4,3
Jövedelem	351 349	100,0	164 607	100,0	135 646	100,0	176 549	100,0

5.1.2 Kórházakban és szakrendelő intézetekben foglalkoztatottak átlagos havi keresete fő munkaköri csoportonként

Fő munkaköri csoportok	Kórházakban és szakrendelő intézetekben foglalkoztatottak átlagos havi keresete fő munkaköri csoportonként (Ft/fő/hó), teljes munkaidőben foglalkoztatottak, MÁK számfejtésű intézetek							
	2004	2005	2006	2007	2008	2009	2010. I. név	2010. II. név
Orvosok	269 805	296 856	315 805	336 681	361 877	341 815	360 319	339 656
Egészségügyi szakdolgozók	128 183	140 884	148 713	155 790	168 631	162 504	183 746	157 606
Egyéb egészségügyi dolgozók	102 238	114 002	122 553	129 132	137 940	132 482	155 137	128 787
Kereset összesen	135 904	150 783	161 121	170 738	181 214	172 945	194 796	169 035
Fő munkaköri csoportok	Változás (%)							
Orvosok		110	106,4	106,6	107,5	94,5	105,4	99,4
Egészségügyi szakdolgozók		109,9	105,6	104,8	108,2	96,4	113,1	97
Egyéb egészségügyi dolgozók		111,5	107,5	105,4	106,8	96	117,1	97,2
Kereset összesen		110,9	106,9	106	106,1	95,4	112,6	97,7
Fő munkaköri csoportok	Változás (Ft/fő/hó)							
Orvosok		27 051	18 949	20 876	25 197	-20 063	18 505	-2 159
Egészségügyi szakdolgozók		12 701	7 829	7 077	12 841	-6 127	21 242	-4 898
Egyéb egészségügyi dolgozók		11 764	8 551	6 579	8 808	-5 458	22 655	-3 695
Kereset összesen		14 880	10 338	9 616	10 477	-8 270	21 851	-3 909



5.1.3 Keresetek intézmény típusonként, 2010 II. negyedév, MÁK számfejtésű intézetek

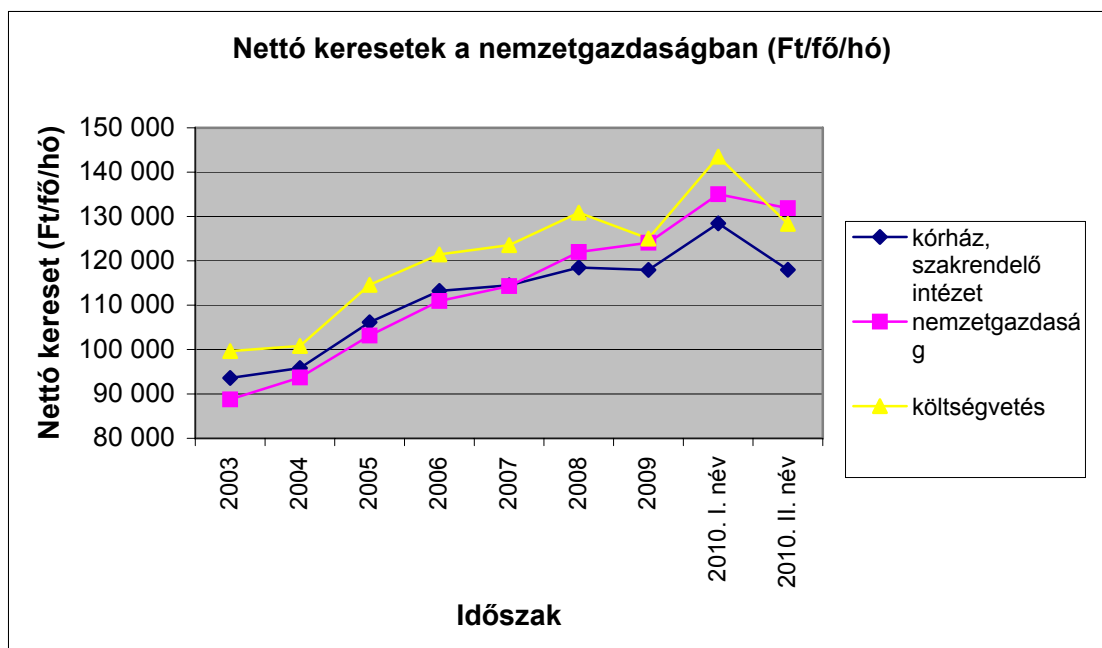
Intézet típus	Kereset (Ft/fő/hó)			
	2009. II. név	2010. II. név	2010.II / 2009.II (%)	2010.II - 2009.II
Speciális intézetek	239 033	219 476	91,8	-19 557
Súlyponti kórházak	174 400	168 759	96,8	-5 641
Területi kórházak	172 321	165 130	95,8	-7 192
Szakorvosi rendelőintézetek	171 993	165 382	96,2	-6 611
Alapellátási rendelőintézetek	182 852	174 083	95,2	-8 768
Fogorvosi rendelőintézetek	179 128	165 004	92,1	-14 123
Összesen	176 042	169 035	96,0	-7 007

5.1.4 Kórházak, szakrendelő intézetek illetmény adatai, teljes munkaidőben foglalkoztatottak, MÁK számfejtésű intézetek

Illetmény elemek	Illetmény adatok (Ft/fő/hó)		Változás (%)	
	2009. II.név	2010. II.név	2010.II/ 2009.II (%)	2010.II- 2009.II.
Alapilletmény	123 909	125 529	101,3	1 620
Illetmény pótlékok	21 744	21 779	100,2	35
Illetménykiegészítés	13 221	4 260	32,2	-8 961
Jutalom	2 800	2 556	91,3	-244
Egyéb túlmunkadíj	3 182	3 647	114,6	464
Ügyeleti, készenléti díj	7 599	7 591	99,9	-8
Túlmunkadíj	3 586	3 674	102,4	88
Kereset	176 042	169 035	96,0	-7 007
Egyéb juttatások	6 500	7 514	115,6	1 014
Jövedelem	182 542	176 549	96,7	-5 993

5.1.5 Nettó keresetek fő foglalkozási csoportonként (Ft/fő/hó) MÁK számfejtésű kórházak, szakrendelő intézetek

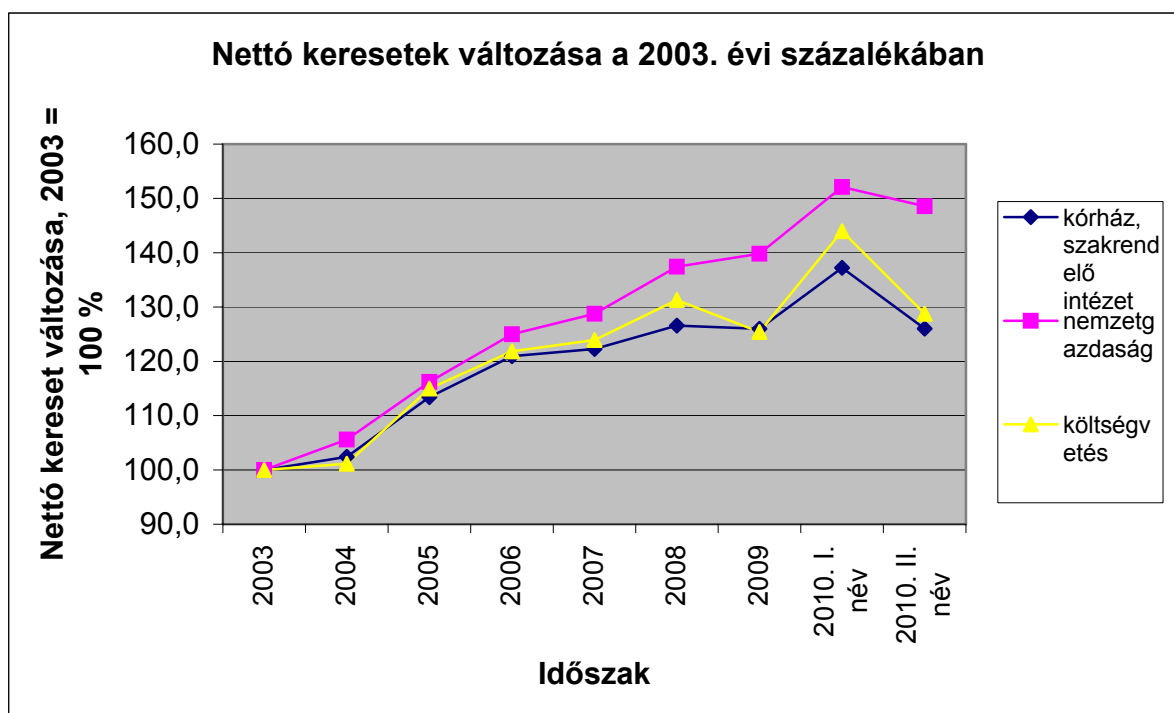
Foglalkozási csoport	2009. II. név	2009. év	2010. I. név	2010. II. név
Orvosok	199 149	202 563	208 890	200 886
Egészségügyi szakdolgozók	114 268	116 513	123 071	113 277
Más munkakörben alkalmazottak	99 045	99 970	109 183	97 157
Összes foglalkoztatott	118 947	120 843	128 447	117 960



5.1.6 Kórházi és szakrendelő intézeti nettó keresetek összehasonlítása a nemzetgazdasági keresetekkel

időszak	Nettó kereset (Ft/fő/hó)			Egészségügy/ Nemzetgazdaság %	Egészségügy/ Költségvetés %
	Egészségügy OSAP 1626	Nemzet- gazdaság	Költség- vetés		
2003	93 603	88 753	99 659	105,5	93,9
2004	95 844	93 715	100 793	102,3	95,1
2005	106 143	103 149	114 591	102,9	92,6
2006	113 225	110 951	121 434	102,0	93,2
2007	114 477	114 282	123 513	100,2	92,7
2008	118 482	122 267	130 842	96,9	90,6
2009	117 949	124 086	124 998	95,1	94,4
2010. I. név	128 447	135 006	143 494	95,1	89,5
2010. II. név	117 960	131 861	128 338	89,5	91,9

Időszak	Nettó kereset változása (%)		
	Egészségügy OSAP 1626	Nemzet- gazdaság	Költség- vetés
2004/2003	102,4	105,6	101,1
2005/2004	110,7	110,1	113,7
2006/2005	106,7	107,6	106,0
2007/2006	101,1	103,0	101,7
2008/2007	103,5	107,0	105,9
2009/2008	99,6	101,5	95,5
2010. I. név/2009. Éves	108,9	108,8	114,8
2010. II. név/2009. Éves	100,0	106,3	102,7



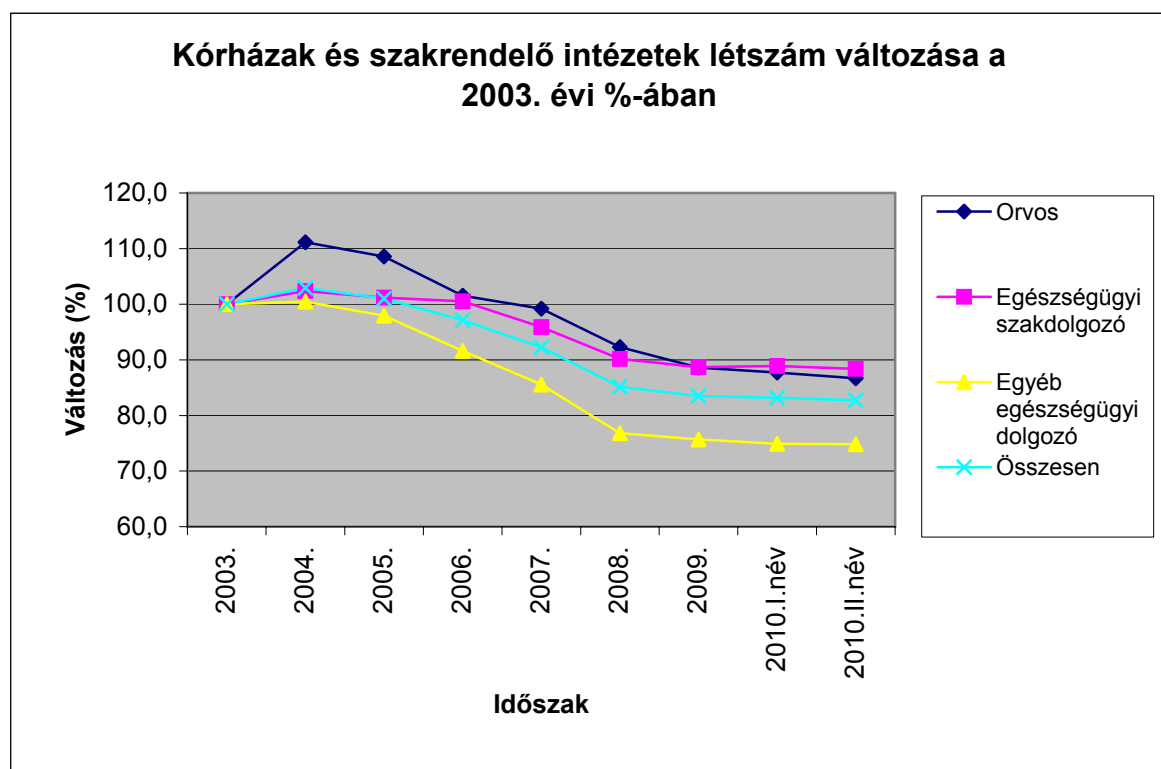
5.2 Létszám

5.2.1 Kórházak és szakrendelő intézetek létszáma (OSAP 1626), a 2009. évi adatok becsültek a MÁK számfejtésű intézetek adata alapján (fő)

Időszak	Létszám (fő)				Változás az előző évhez mérten (fő)			
	Orvos	Eü. Szakdolgozó	Egyéb eü. dolgozó	Összesen	Orvos	Eü. Szakdolgozó	Egyéb eü. dolgozó	Összesen
2003.	19 503	58 133	51 412	129 048				
2004.	21 675	59 506	51 660	132 841	2 172	1 374	247	3 793
2005.	21 178	58 830	50 346	130 355	-497	-676	-1 313	-2 485
2006.	19 802	58 447	47 104	125 353	-1 376	-383	-3 243	-5 002
2007.	19 350	55 746	43 990	119 086	-452	-2 701	-3 114	-6 267
2008.	17 999	52 428	39 478	109 904	-1 351	-3 319	-4 512	-9 182
2009.	17 285	51 567	38 911	107 763	-714	-861	-567	-2 142
2010.I.név	17 110	51 677	38 507	107 331	-175	110	-404	-432
2010.II.név	16 906	51 382	38 466	106 798	-379	-184	-445	-965

5.2.2. Kórházak és szakrendelő intézetek létszám változása, (OSAP 1626), a 2009. évi adatok becsültek a MÁK számfejtésű intézetek adata alapján (fő)

Időszak	Az előző évhez hasonlítva (%)				A 2003. évihez hasonlítva (%)			
	Orvos	Eü. Szakdolgozó	Egyéb eü. dolgozó	Összesen	Orvos	Eü. Szakdolgozó	Egyéb eü. dolgozó	Összesen
2003.					100,0	100,0	100,0	100,0
2004.	111,1	102,4	100,5	102,9	111,1	102,4	100,5	102,9
2005.	97,7	98,9	97,5	98,1	108,6	101,2	97,9	101,0
2006.	93,5	99,3	93,6	96,2	101,5	100,5	91,6	97,1
2007.	97,7	95,4	93,4	95,0	99,2	95,9	85,6	92,3
2008.	93,0	94,0	89,7	92,3	92,3	90,2	76,8	85,2
2009.	96,0	98,4	98,6	98,1	88,6	88,7	75,7	83,5
2010. I. név	99,0	100,2	99,0	99,6	87,7	88,9	74,9	83,2
2010.II.név	97,8	99,6	98,9	99,1	86,7	88,4	74,8	82,8



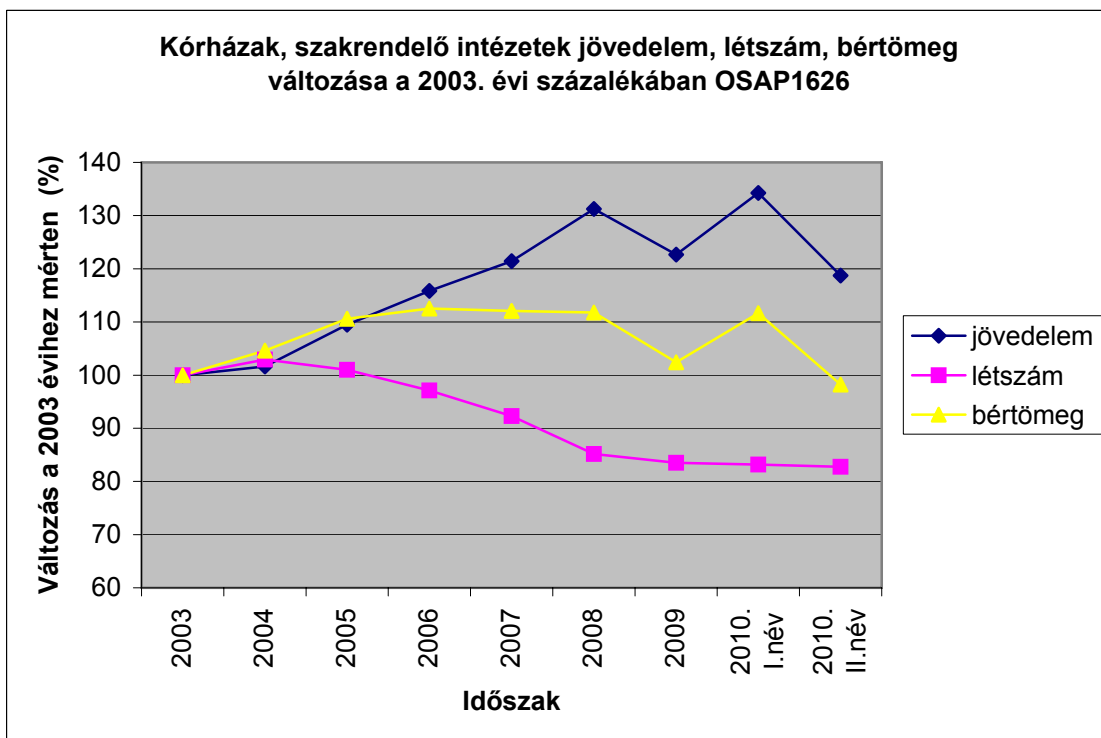
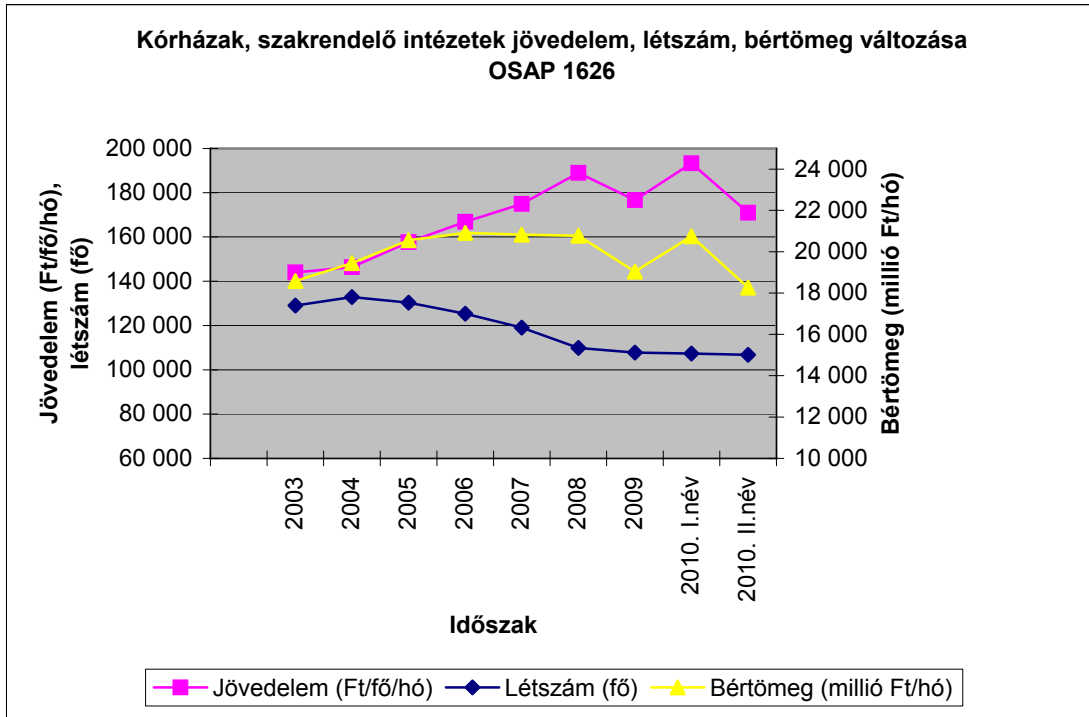
5.3 Bértömeg

5.3.1. Bértömeg a kórházakban és a járóbeteg szakrendelő intézetekben, OSAP 1626 (A 2009.évi adatok a MÁK számfejtésű intézetek adatai alapján becsült értékek)

Időszak	Jövedelem (Ft/fő/hó)	Létszám (fő)	Bértömeg (millió Ft/hó)
2003	144 008	129 048	18 584,0
2004	146 376	132 841	19 444,7
2005	157 675	130 355	20 553,8
2006	166 813	125 353	20 910,5
2007	174 891	119 086	20 827,1
2008	189 003	109 904	20 772,3
2009	176 634	107 763	19 034,6
2010. I.név	193 321	107 331	20 749,3
2010. II.név	170 968	106 798	18 259,0

5.3.2. Bértömeg változás a kórházakban és a járóbeteg szakrendelő intézetekben, OSAP 1626 (A 2009.évi adatok a MÁK számfejtésű intézetek adatai alapján becsült értékek)

Időszak	Változás					
	az előző év százalékában			a 2003. évi százalékában		
	Jövedelem	Létszám	Bértömeg	Jövedelem	Létszám	Bértömeg
2003				100,0	100,0	100,0
2004	101,6	102,9	104,6	101,6	102,9	104,6
2005	107,7	98,1	105,7	109,5	101,0	110,6
2006	105,8	96,2	101,7	115,8	97,1	112,5
2007	104,8	95,0	99,6	121,4	92,3	112,1
2008	108,1	92,3	99,7	131,2	85,2	111,8
2009	93,5	98,1	91,6	122,7	83,5	102,4
2010. I.név	109,4	99,6	109,0	134,2	83,2	111,7
2010. II.név	96,8	99,1	95,9	118,7	82,8	98,3

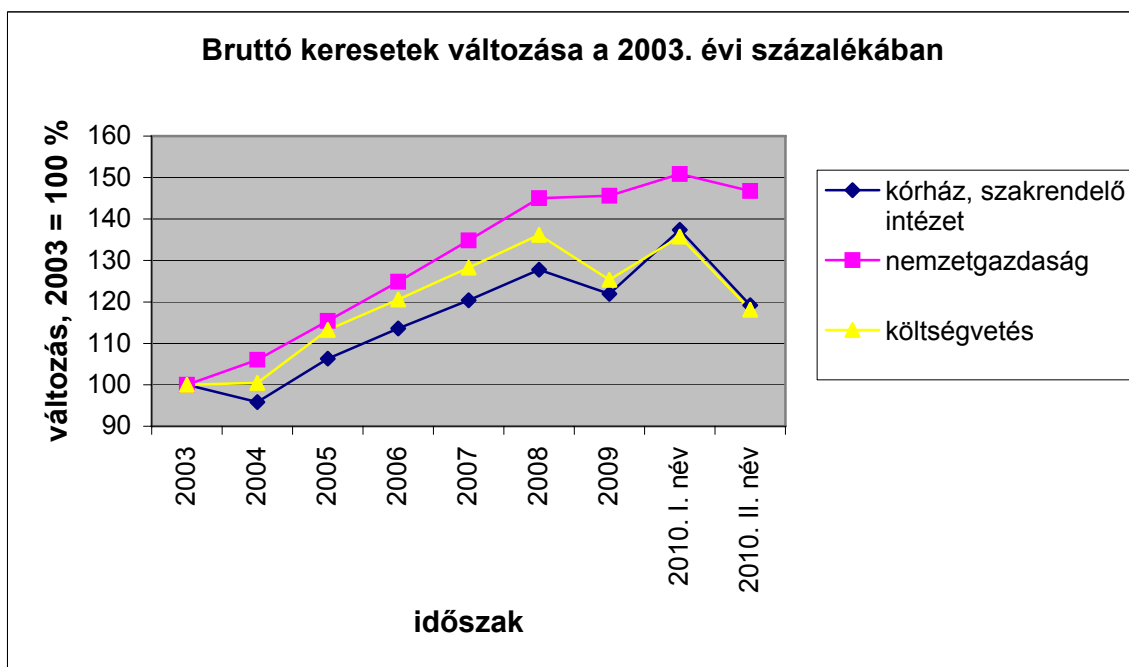
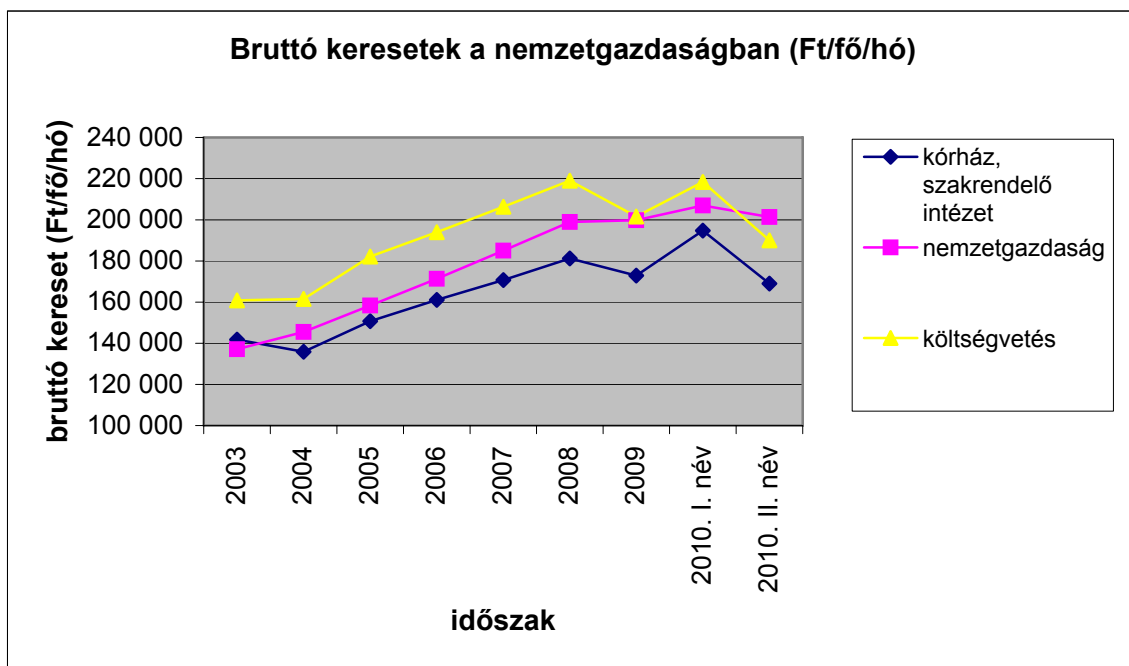


5.4 Keretek összehasonlítása a nemzetgazdasági keretekkel -

Kórházi és szakrendelő intézeti keretek összehasonlítása a nemzetgazdasági keretekkel (A kórház, szakrendelő intézeti adatok a MÁK számfejtésű intézetek adatai, OSAP 1626)

Időszak	Bruttó keret (Ft/fő/hó)			Kórház, szakrend. Intézet / Nemzetgazdaság (%)	Kórház, szakrend. Intézet / Költségvetés (%)
	Kórház, szakrend. Intézet	Nemzet- gazdaság	Költség- vetés		
2004	135 904	145 520	161 548	93,4	84,1
2005	150 783	158 343	182 185	95,2	82,8
2006	161 121	171 351	193 949	94,0	83,1
2007	170 738	185 004	206 307	92,3	82,8
2008	181 214	198 964	219 044	91,1	82,7
2009	172 945	199 775	201 632	86,6	85,8
2010. I. név	194 796	206 953	218 365	94,1	89,2
2010. II. név	169 035	201 339	190 017	84,0	89,0

Időszak	Bruttó keret változása az előző év százalékában (%)		
	kórház, szakrend. Intézet	nemzet- gazdaság	költség- vetés
2005	110,9	108,8	112,8
2006	106,9	108,2	106,5
2007	106,0	108,0	106,4
2008	106,1	107,5	106,2
2009	95,4	100,4	92,1
2010. I. név	112,6	103,6	108,3
2010. II. név	97,7	100,8	94,2



Budapest, 2010. szeptember 28.

MELLÉKLET

Vissza a tartalomjegyzékhez

MÓDSZERTAN

A mintába az a 126 intézet került, amelynek bérszámfejtését 2008-ban és 2009. IV. negyedévében a Magyar Államkincstár végezte.

A jövedelemadatok illetmény-elemei: **Alapilletmény**, **Illetménypótlékok** (Vezetői pótlék + Címpótlék + Gépjármű vezetési pótlék + Idegennyelv-tudási pótlék + Munkahelyi pótlék + Műszakpótlék + Egyéb pótlék) **Illetménykiegészítések** (Illetménykiegészítés + Egyéb többletmunkadíj és egyéb jogcímen történő kifizetés + Tizenharmadik havi illetmény + Jutalom) **Ügyeleti és készenléti díj**, **Túlmunkadíj**, **Kereset** (Alapilletmény + Illetménypótlékok + Illetménykiegészítések + Ügyeleti és készenléti díj + Túlmunkadíj), **Egyéb személyi juttatás**, **Jövedelem** (Kereset + Egyéb személyi juttatás)

Munkaköri csoportok: **Orvosok** (FEOR: 0110, 2211, 2212, 2213, 2214, 2240, 1333, 1312, 1212, 2410) **Egészségügyi szakdolgozók** (FEOR: 2221, 2222, 2223, 2224, 2225, 2226, 2229, 2230, 3211, 3212, 3213, 3221, 3222, 3231, 3232, 3233, 3234, 3235, 3239, 3241, 3242, 3244, 3246, 3248, 3250) **Egyéb egészségügyi dolgozók** (egyéb FEOR kategóriák)

A csoportosítás szempontjából további pontosítást igénylő FEOR kódok, és csoportosításuk :

FEOR kód	FEOR név
0110	Fegyveres erők (testületek) felsőfokú képesítést igénylő foglalkozások
0210	Fegyveres erők (testületek) középfokú képesítést igénylő foglalkozások
1311	Gazdasági szervezet vezetője (igazgató,elnök,ügyvezető igazgató,menedzser)
1312	Költségvetési intézmény vezetője
1333	Egészségügyi és szociális szolgáltatási tev. folytató részegység vezetője
1334	Oktatási tevékenységet folytató részegység vezetője
1348	Kutatási és fejlesztési tevékenységet folytató részegység vezetője
1349	Egyéb funkcionális tevékenységet folytató részegységek vezetői
1423	Egészségügyi és szociális szolg. kisservezet vezetője(ig.,elnök,ü.v.ig.,men.)
1424	Oktatási szolgáltatási kisservezet vezetője (igazgató, elnök, ü.v.ig., menedzser
1429	Egyéb kisservezetek vezetői (igazgató, elnök, ügyvezető igazgató, menedzser)
2410	Felsőfokú tanintézeti tanár, oktató (egyetemi, főiskolai tanár, docens, tanársegéd)

A csoportosítás további szempontjai a fenti FEOR kódok esetében

Foglalkozási csoport	Eredeti képzettség	Foglalkozási terület	Iskolai végzettség
Orvos	1 orvos		
	2 szakorvos		
	3 fogorvos, fogszakorvos		
Eü. szakdolgozó	4 pszichológus, szakpszichológus		
	5 gyógyszerész, szakgyógyszerész		
	6 gyógytornász		
	7 védőnő		
	8 diplomás ápoló		
	9 általános ápoló, szakápoló		
	A gondozó, szakgondozó		
	B asszisztens, szakasszisztens		
	C szülésznő		
	D mentőtiszt		
	E mentőgépkocsi vezetője		
		1 egészségügyi feladat ellátása 4 oktatás	3 Szakiskola 4 Szakmunkásképző 5 Középiskola 6 Főiskola
Egyéb eü. dolgozó	G gazdasági, ügyviteli dolgozó		
	H műszaki foglalkozású dolgozó		
		2 intézet, szolgáltató központi adminisztrációja	
		3 műszaki ellátás	
		6 módszertan	
			1 Általános iskola 0-7 osztály 2 Általános iskola 8 osztály

A maradék, ha az (eredeti képzettség K egészségügyi egyéb dolgozó, F egyéb dolgozó) és (iskolai végzettség=7 egyetem) akkor orvos, egyébként egészségügyi egyéb dolgozó.

Az Útmutató a munkaügy-statisztikai adatszolgáltatáshoz c. kiadvány (KSH, 2003) ajánlásainak megfelelően az Egyéb foglalkoztatási jellegű jogviszonyokat – függetlenül a ledolgozott órák számától – 1 fős statisztikai létszámmal vesszük figyelembe a feldolgozásokban.

Az állományok tartalmi leírása [honlapunkon](#) megtekinthető.

Vissza a tartalomjegyzékhez

TÁBLÁZATOK – DIAGRAMOK

Vissza a tartalomjegyzékhez

[Vissza a tartalomjegyzékhez](#)[következő](#)

**A 2009. és a 2010. II. negyedévi átlagos illetmény és létszámadatok összehasonlítása
- foglalkoztatási típusok és munkaköri csoportok szerint, MÁK illetményszámfejtésű intézetek adatai**

Összes foglalkoztatott

Időszak (havi Kh-Ri átlag)	Jövedelem							Jövedelem összesen	Átlaglétszám
	Kereset					Kereset összesen	Egyéb juttatások		
	Alapilletmény	Illetmény pótlékok	Illetmény kiegészítések	Ügyeleti, készenléti díj	Túlmunka díj				
	Ft/fő/hó	Ft/fő/hó	Ft/fő/hó	Ft/fő/hó	Ft/fő/hó	Ft/fő/hó	Ft/fő/hó		
Orvosok									
2009. 04 - 06.	208 777	21 547	34 867	32 447	8 722	306 361	8 742	315 103	6 059
2010. 04 - 06.	213 549	20 677	26 311	32 770	9 580	302 886	11 727	314 613	5 923
(2009. 04 - 06 =100%)	102,3	96,0	75,5	101,0	109,8	98,9	134,1	99,8	97,8
2009. 01 - 12.	208 403	21 310	31 378	31 656	9 583	302 330	12 291	314 621	6 056
(2009. 01 - 12 =100%)	102,5	97,0	83,9	103,5	100,0	100,2	95,4	100,0	97,8
Egészségügyi szakdolgozók									
2009. 04 - 06.	109 250	28 688	16 753	3 344	2 721	160 756	6 221	166 977	21 958
2010. 04 - 06.	110 167	28 567	8 976	3 216	2 495	153 421	7 328	160 749	22 001
(2009. 04 - 06 =100%)	100,8	99,6	53,6	96,2	91,7	95,4	117,8	96,3	100,2
2009. 01 - 12.	109 322	28 335	16 397	3 275	2 678	160 008	7 435	167 442	22 080
(2009. 01 - 12 =100%)	100,8	100,8	54,7	98,2	93,2	95,9	98,6	96,0	99,6
Egyéb egészségügyi dolgozók									
2009. 04 - 06.	100 806	9 078	14 421	3 268	2 242	129 815	6 131	135 946	16 121
2010. 04 - 06.	101 735	9 381	7 264	3 267	2 454	124 101	7 675	131 776	15 971
(2009. 04 - 06 =100%)	100,9	103,3	50,4	100,0	109,5	95,6	125,2	96,9	99,1
2009. 01 - 12.	100 281	8 995	14 672	3 257	2 275	129 481	7 233	136 714	16 156
(2009. 01 - 12 =100%)	101,5	104,3	49,5	100,3	107,9	95,8	106,1	96,4	98,9
Foglalkoztatottak összesen									
2009. 04 - 06.	119 828	20 545	18 388	7 311	3 370	169 441	6 534	175 976	44 138
2010. 04 - 06.	121 048	20 521	10 692	7 222	3 436	162 920	8 048	170 968	43 895
(2009. 04 - 06 =100%)	101,0	99,9	58,1	98,8	102,0	96,2	123,2	97,2	99,4
2009. 01 - 12.	119 570	20 320	17 816	7 149	3 475	168 331	8 025	176 356	44 292
(2009. 01 - 12 =100%)	101,2	101,0	60,0	101,0	98,9	96,8	100,3	96,9	99,1

[Vissza a tartalomjegyzékhez](#)[előző](#)[következő](#)

**A 2009. és a 2010. II. negyedévi átlagos illetmény és létszámadatok összehasonlítása
- foglalkoztatási típusok és munkaköri csoportok szerint, MÁK illetményszámfejtésű intézetek adatai**

Teljes munkaidőben foglalkoztatottak

Időszak (havi Kh-Ri átlag)	Jövedelem							Jövedelem összesen	Átlagléttség
	Kereset					Kereset összesen	Egyéb juttatások		
	Alapilletmény	Illetmény pótlékok	Illetmény kiegészítések	Ügyeleti, készenléti díj	Túlmunka díj				
	Ft/fő/hó	Ft/fő/hó	Ft/fő/hó	Ft/fő/hó	Ft/fő/hó	Ft/fő/hó	Ft/fő/hó		
Orvosok									
2009. 04 - 06.	235 767	24 907	39 897	37 478	10 361	348 410	8 590	357 000	4 848
2010. 04 - 06.	239 163	23 632	27 704	37 872	11 284	339 656	11 694	351 349	4 790
(2009. 04 - 06 =100%)	101,4	94,9	69,4	101,1	108,9	97,5	136,1	98,4	98,8
2009. 01 - 12.	236 254	24 726	33 747	36 807	11 328	342 861	11 632	354 494	4 830
(2009. 01 - 12 =100%)	101,2	95,6	82,1	102,9	99,6	99,1	100,5	99,1	99,2
Egészségügyi szakdolgozók									
2009. 04 - 06.	111 852	29 597	17 251	3 470	2 822	164 992	6 247	171 238	20 691
2010. 04 - 06.	113 177	29 581	8 873	3 360	2 615	157 606	7 001	164 607	20 596
(2009. 04 - 06 =100%)	101,2	99,9	51,4	96,8	92,7	95,5	112,1	96,1	99,5
2009. 01 - 12.	112 262	29 317	16 321	3 410	2 782	164 092	7 019	171 111	20 745
(2009. 01 - 12 =100%)	100,8	100,9	54,4	98,5	94,0	96,0	99,7	96,2	99,3
Egyéb egészségügyi dolgozók									
2009. 04 - 06.	103 951	9 623	15 119	3 551	2 426	134 670	6 166	140 836	14 671
2010. 04 - 06.	105 477	10 048	7 014	3 587	2 662	128 787	6 859	135 646	14 455
(2009. 04 - 06 =100%)	101,5	104,4	46,4	101,0	109,7	95,6	111,2	96,3	98,5
2009. 01 - 12.	104 073	9 594	14 443	3 560	2 471	134 142	6 579	140 721	14 607
(2009. 01 - 12 =100%)	101,3	104,7	48,6	100,8	107,7	96,0	104,3	96,4	99,0
Foglalkoztatottak összesen									
2009. 04 - 06.	123 909	21 744	19 203	7 599	3 586	176 042	6 500	182 542	40 210
2010. 04 - 06.	125 529	21 779	10 463	7 591	3 674	169 035	7 514	176 549	39 841
(2009. 04 - 06 =100%)	101,3	100,2	54,5	99,9	102,4	96,0	115,6	96,7	99,1
2009. 01 - 12.	124 190	21 596	17 733	7 479	3 696	174 693	7 414	182 107	40 182
(2009. 01 - 12 =100%)	101,1	100,8	59,0	101,5	99,4	96,8	101,3	96,9	99,2

[Vissza a tartalomjegyzékhez](#)[előző](#)[következő](#)

**A 2009. és a 2010. II. negyedévi átlagos illetmény és létszámadatok összehasonlítása
- foglalkoztatási típusok és munkaköri csoportok szerint, MÁK illetményszámfejtésű intézetek adatai**

Rész munkaidőben foglalkoztatottak

Időszak (havi Kh-Ri átlag)	Jövedelem							Jövedelem összesen	Átlaglétszám
	Kereset					Kereset összesen	Egyéb juttatások		
	Alapilletmény	Illetmény pótlékok	Illetmény kiegészítések	Ügyeleti, készenléti díj	Túlmunka díj				
	Ft/fő/hó	Ft/fő/hó	Ft/fő/hó	Ft/fő/hó	Ft/fő/hó	Ft/fő/hó	Ft/fő/hó		
Orvosok									
2009. 04 - 06.	147 285	13 679	21 868	16 081	3 589	202 503	7 893	210 396	653
2010. 04 - 06.	153 748	13 585	15 190	14 252	3 833	200 608	6 518	207 126	616
(2009. 04 - 06 =100%)	104,4	99,3	69,5	88,6	106,8	99,1	82,6	98,4	94,4
2009. 01 - 12.	148 449	13 563	18 912	15 148	4 131	200 203	9 151	209 354	641
(2009. 01 - 12 =100%)	103,6	100,2	80,3	94,1	92,8	100,2	71,2	98,9	96,1
Egészségügyi szakdolgozók									
2009. 04 - 06.	70 666	15 886	9 769	1 107	1 239	98 667	5 486	104 153	1 067
2010. 04 - 06.	72 515	16 687	4 143	1 029	923	95 296	4 972	100 268	1 122
(2009. 04 - 06 =100%)	102,6	105,0	42,4	92,9	74,4	96,6	90,6	96,3	105,2
2009. 01 - 12.	71 665	16 091	9 840	1 019	1 233	99 848	5 816	105 664	1 054
(2009. 01 - 12 =100%)	101,2	103,7	42,1	101,0	74,8	95,4	85,5	94,9	106,5
Egyéb egészségügyi dolgozók									
2009. 04 - 06.	72 184	4 102	8 432	468	447	85 632	5 693	91 325	1 211
2010. 04 - 06.	72 125	3 698	2 766	143	543	79 276	6 299	85 574	1 207
(2009. 04 - 06 =100%)	99,9	90,2	32,8	30,7	121,4	92,6	110,6	93,7	99,7
2009. 01 - 12.	72 154	4 103	8 524	452	498	85 731	5 524	91 255	1 210
(2009. 01 - 12 =100%)	100,0	90,1	32,4	31,8	108,9	92,5	114,0	93,8	99,8
Foglalkoztatottak összesen									
2009. 04 - 06.	88 364	10 526	11 913	4 179	1 436	116 418	6 108	122 526	2 930
2010. 04 - 06.	89 346	10 715	5 889	3 432	1 376	110 757	5 839	116 596	2 946
(2009. 04 - 06 =100%)	101,1	101,8	49,4	82,1	95,8	95,1	95,6	95,2	100,5
2009. 01 - 12.	88 811	10 540	11 294	3 900	1 566	116 112	6 431	122 542	2 905
(2009. 01 - 12 =100%)	100,6	101,7	52,1	88,0	87,8	95,4	90,8	95,1	101,4

[Vissza a tartalomjegyzékhez](#)[előző](#)[következő](#)

**A 2009. és a 2010. II. negyedévi átlagos illetmény és létszámadatok összehasonlítása
- foglalkoztatási típusok és munkaköri csoportok szerint, MÁK illetményszámfejtésű intézetek adatai**

Egyéb módon foglalkoztatottak

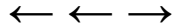
Időszak (havi Kh-Ri átlag)	Jövedelem							Jövedelem összesen	Átlagléttség
	Kereset					Kereset összesen	Egyéb juttatások		
	Alapilletmény	Illetmény pótlékok	Illetmény kiegészítések	Ügyeleti, készenléti díj	Túlmunka díj				
	Ft/fő/hó	Ft/fő/hó	Ft/fő/hó	Ft/fő/hó	Ft/fő/hó	Ft/fő/hó	Ft/fő/hó		
Orvosok									
2009. 04 - 06.	46 207	1 560	6 373	7 886	488	62 514	11 056	73 569	558
2010. 04 - 06.	47 545	1 764	26 654	7 572	638	84 173	18 246	102 419	517
(2009. 04 - 06 =100%)	102,9	113,1	418,2	96,0	130,6	134,6	165,0	139,2	92,7
2009. 01 - 12.	44 029	1 575	25 470	7 205	1 149	79 429	21 177	100 606	585
(2009. 01 - 12 =100%)	108,0	112,0	104,6	105,1	55,5	106,0	86,2	101,8	88,4
Egészségügyi szakdolgozók									
2009. 04 - 06.	45 726	2 839	2 411	2 268	211	53 454	7 495	60 949	199
2010. 04 - 06.	40 304	1 846	35 671	1 396	28	79 245	40 543	119 788	283
(2009. 04 - 06 =100%)	88,1	65,0	1479,8	61,6	13,1	148,2	540,9	196,5	141,6
2009. 01 - 12.	33 396	1 708	46 685	1 774	443	84 007	44 265	128 271	281
(2009. 01 - 12 =100%)	120,7	108,1	76,4	78,7	6,2	94,3	91,6	93,4	100,7
Egyéb egészségügyi dolgozók									
2009. 04 - 06.	52 896	879	1 993	121	24	55 913	6 221	62 134	240
2010. 04 - 06.	42 393	387	36 504	539	207	80 030	51 197	131 227	309
(2009. 04 - 06 =100%)	80,1	44,0	1831,7	445,3	874,3	143,1	823,0	211,2	128,7
2009. 01 - 12.	37 370	676	46 412	259	175	84 892	41 443	126 336	340
(2009. 01 - 12 =100%)	113,4	57,2	78,7	208,1	118,8	94,3	123,5	103,9	91,0
Foglalkoztatottak összesen									
2009. 04 - 06.	47 720	1 652	4 526	4 893	321	59 113	9 180	68 293	997
2010. 04 - 06.	44 264	1 401	31 697	4 038	362	81 763	33 112	114 875	1 109
(2009. 04 - 06 =100%)	92,8	84,8	700,3	82,5	112,8	138,3	360,7	168,2	111,1
2009. 01 - 12.	39 676	1 352	36 314	3 982	710	82 035	32 267	114 302	1 205
(2009. 01 - 12 =100%)	111,6	103,6	87,3	101,4	51,0	99,7	102,6	100,5	92,0

[Vissza a tartalomjegyzékhez](#)[előző](#)[következő](#)

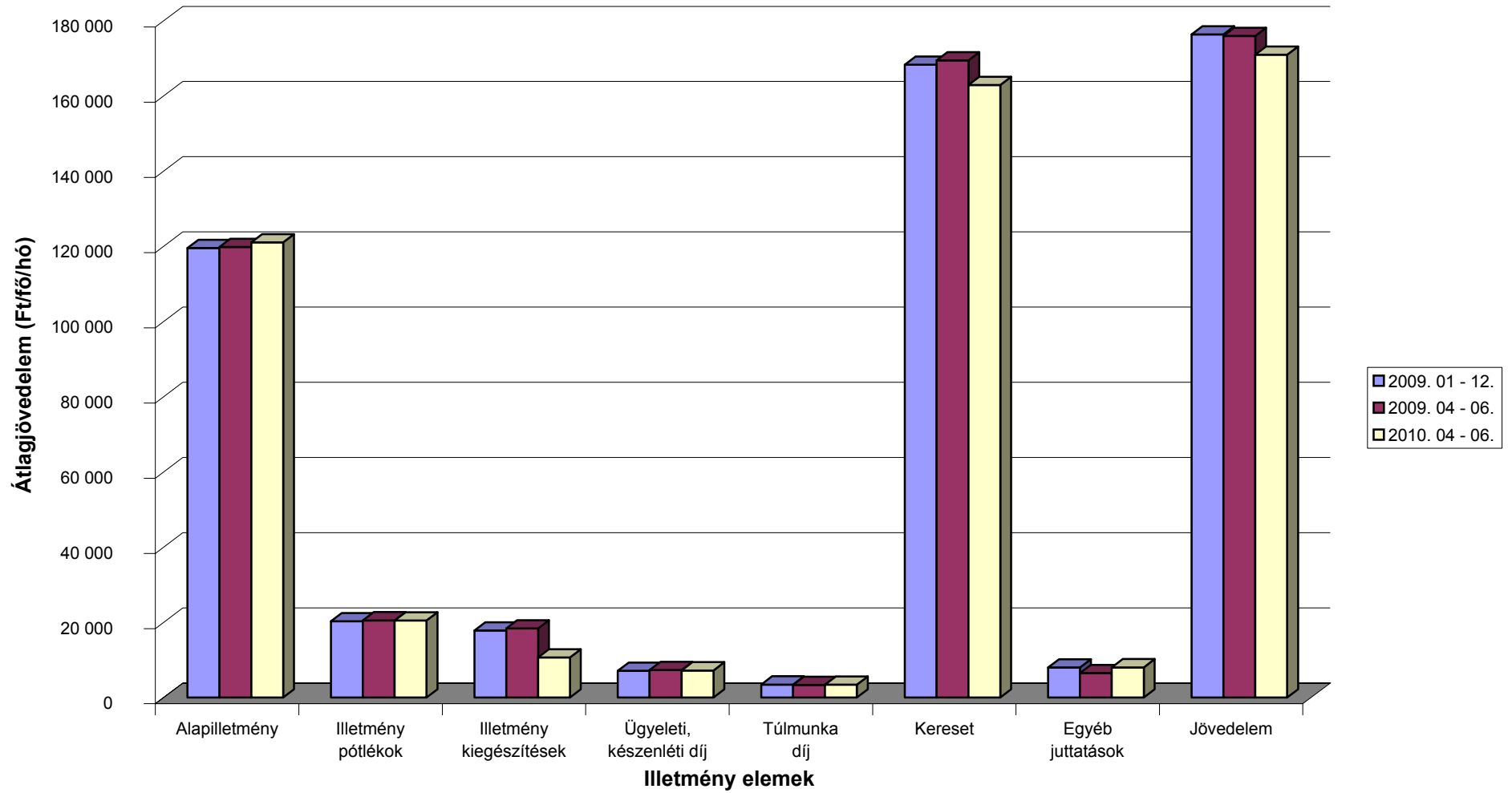
**A 2009. és a 2010. II. negyedévi átlagos illetmény és létszámadatok összehasonlítása
- foglalkoztatási típusok és munkaköri csoportok szerint, MÁK illetményszámfejtésű intézetek adatai**

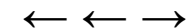
Nyugdíjasként foglalkoztatottak

Időszak (havi Kh-Ri átlag)	Jövedelem							Jövedelem összesen	Átlagléttség
	Kereset					Kereset összesen	Egyéb juttatások		
	Alapilletmény	Illetmény pótlékok	Illetmény kiegészítések	Ügyeleti, készenléti díj	Túlmunka díj				
	Ft/fő/hó	Ft/fő/hó	Ft/fő/hó	Ft/fő/hó	Ft/fő/hó	Ft/fő/hó	Ft/fő/hó		
Orvosok									
2009. 04 - 06.	221 081	21 048	34 353	15 536	4 760	296 778	11 842	308 620	1 142
2010. 04 - 06.	217 165	19 557	33 355	12 449	4 801	287 327	21 111	308 439	1 002
(2009. 04 - 06 =100%)	98,2	92,9	97,1	80,1	100,9	96,8	178,3	99,9	87,7
2009. 01 - 12.	216 264	20 192	35 725	14 831	4 989	292 001	18 723	310 724	1 146
(2009. 01 - 12 =100%)	100,4	96,9	93,4	83,9	96,2	98,4	112,8	99,3	87,5
Egészségügyi szakdolgozók									
2009. 04 - 06.	115 497	22 721	18 774	3 383	2 426	162 801	8 847	171 649	1 196
2010. 04 - 06.	107 416	21 101	14 289	2 387	1 833	147 026	9 121	156 147	980
(2009. 04 - 06 =100%)	93,0	92,9	76,1	70,6	75,5	90,3	103,1	91,0	81,9
2009. 01 - 12.	112 349	21 959	23 028	3 130	2 419	162 886	14 431	177 317	1 179
(2009. 01 - 12 =100%)	95,6	96,1	62,0	76,3	75,8	90,3	63,2	88,1	83,1
Egyéb egészségügyi dolgozók									
2009. 04 - 06.	111 090	7 077	17 933	1 783	1 227	139 110	7 773	146 883	1 351
2010. 04 - 06.	109 542	6 871	13 486	1 964	1 382	133 246	8 587	141 832	1 177
(2009. 04 - 06 =100%)	98,6	97,1	75,2	110,2	112,6	95,8	110,5	96,6	87,1
2009. 01 - 12.	107 892	6 840	20 379	1 776	1 242	138 129	9 847	147 976	1 356
(2009. 01 - 12 =100%)	101,5	100,5	66,2	110,6	111,2	96,5	87,2	95,8	86,8
Foglalkoztatottak összesen									
2009. 04 - 06.	146 577	16 474	23 290	6 560	2 710	195 611	9 381	204 993	3 689
2010. 04 - 06.	143 027	15 309	20 039	5 422	2 607	186 404	12 726	199 130	3 158
(2009. 04 - 06 =100%)	97,6	92,9	86,0	82,6	96,2	95,3	135,7	97,1	85,6
2009. 01 - 12.	143 047	15 838	26 004	6 273	2 785	193 947	14 078	208 025	3 681
(2009. 01 - 12 =100%)	100,0	96,7	77,1	86,4	93,6	96,1	90,4	95,7	85,8

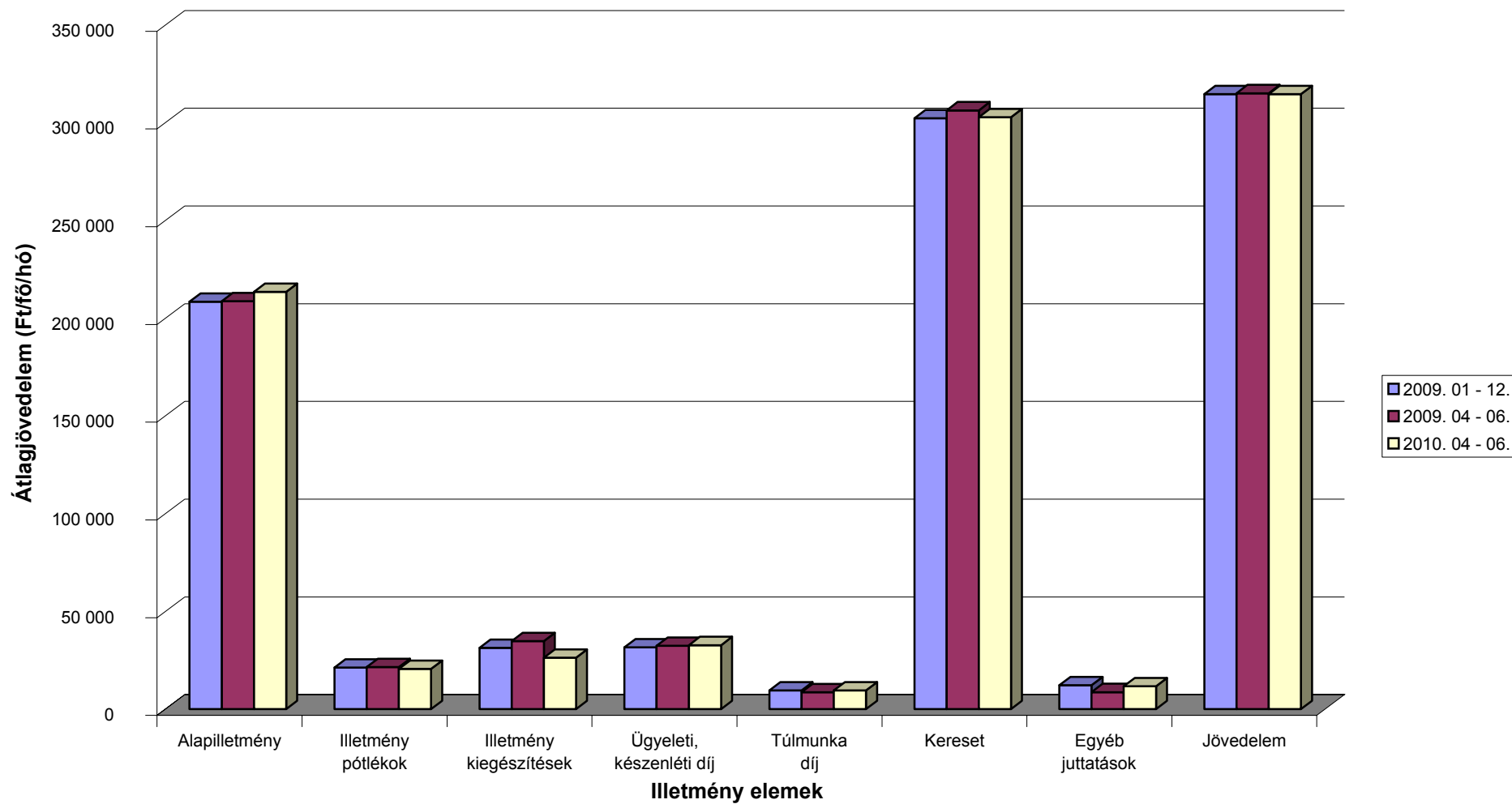


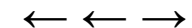
A 2009. és a 2010. II. negyedévi illetményadatok összehasonlítása munkaköri csoportok szerint Összes foglalkoztatott



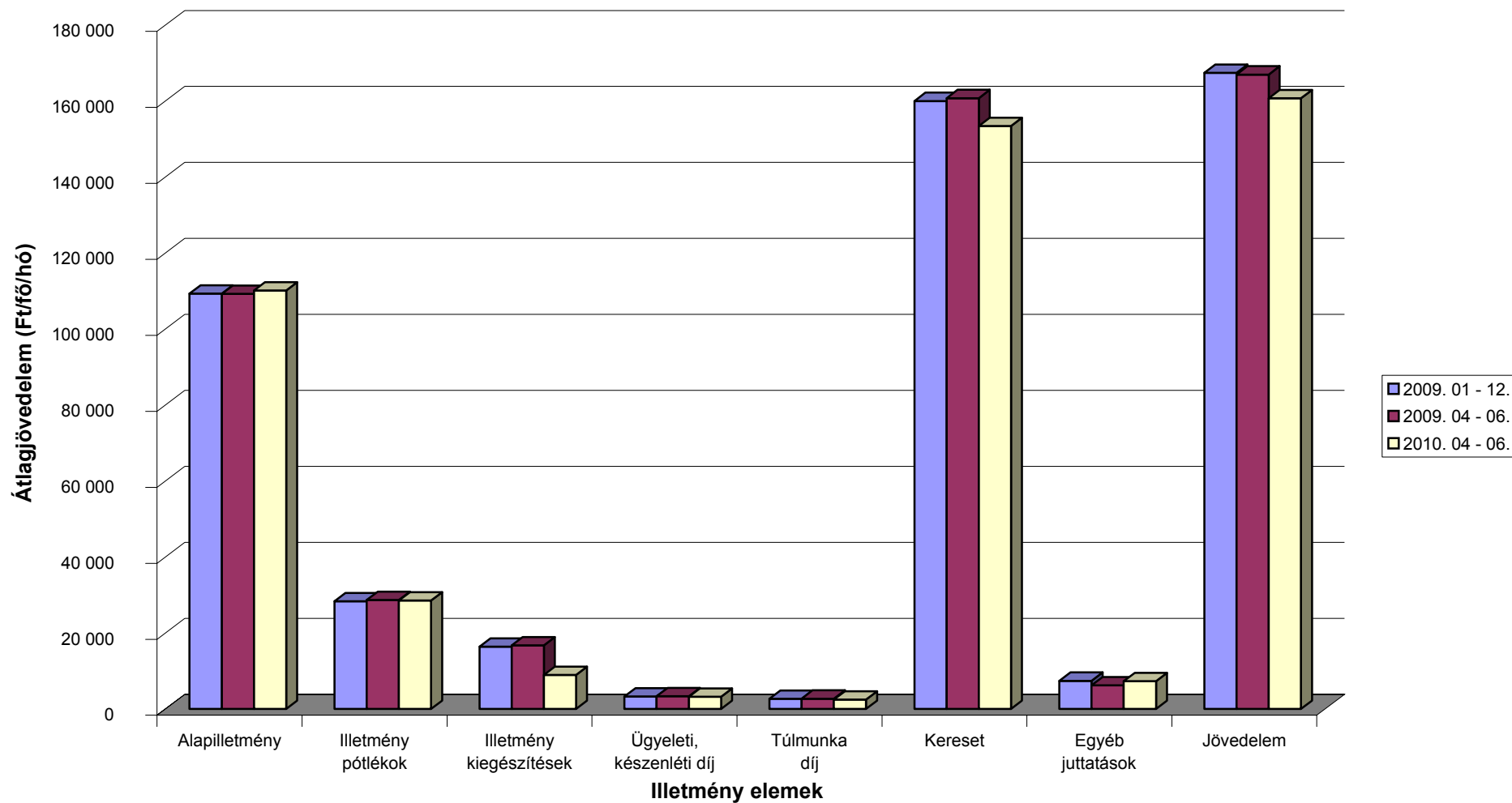


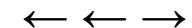
A 2009. és a 2010. II. negyedévi illetményadatok összehasonlítása munkaköri csoportok szerint Orvosok



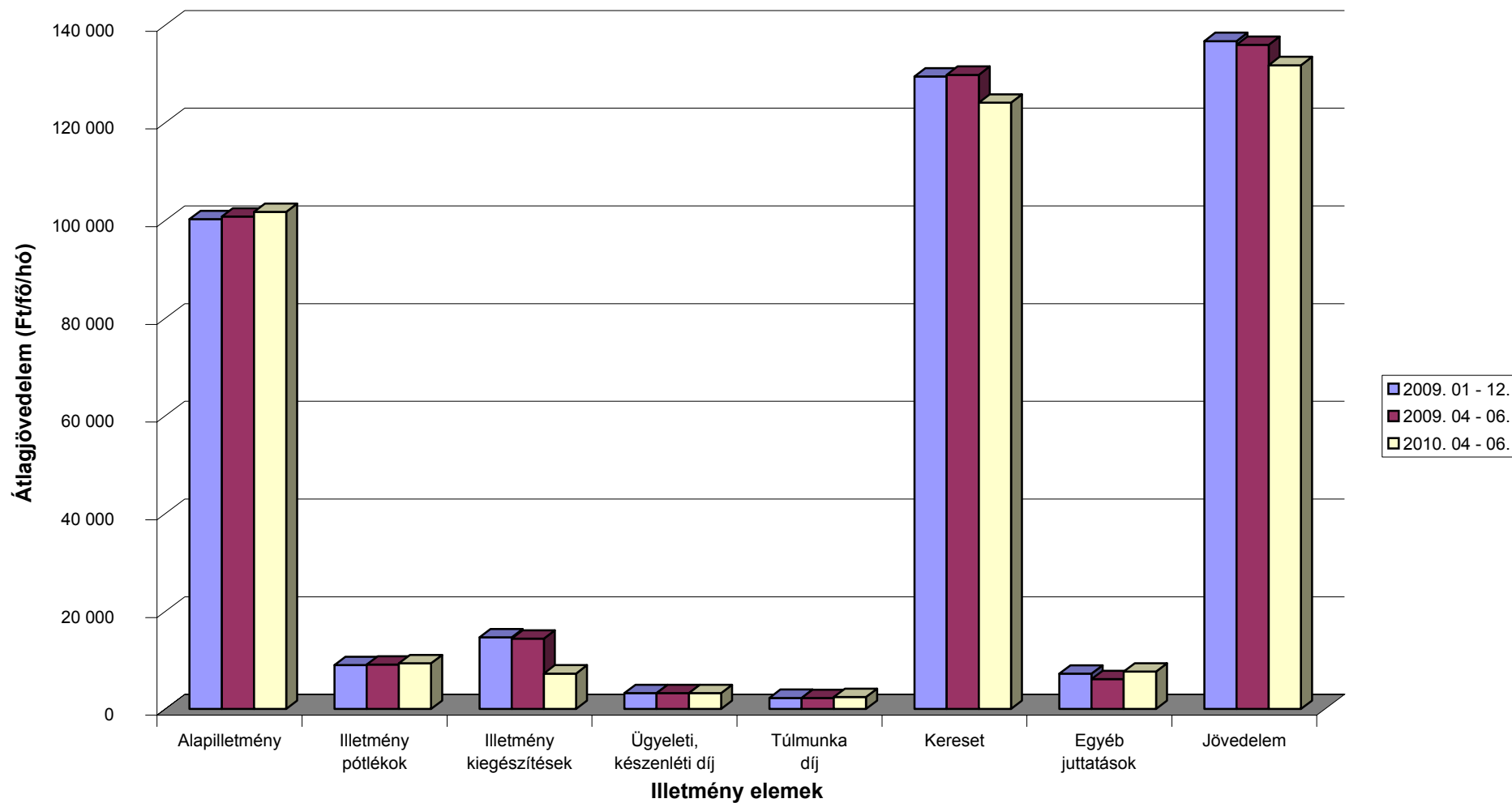


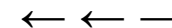
A 2009. és a 2010. II. negyedévi illetményadatok összehasonlítása munkaköri csoportok szerint Egészségügyi szakdolgozók



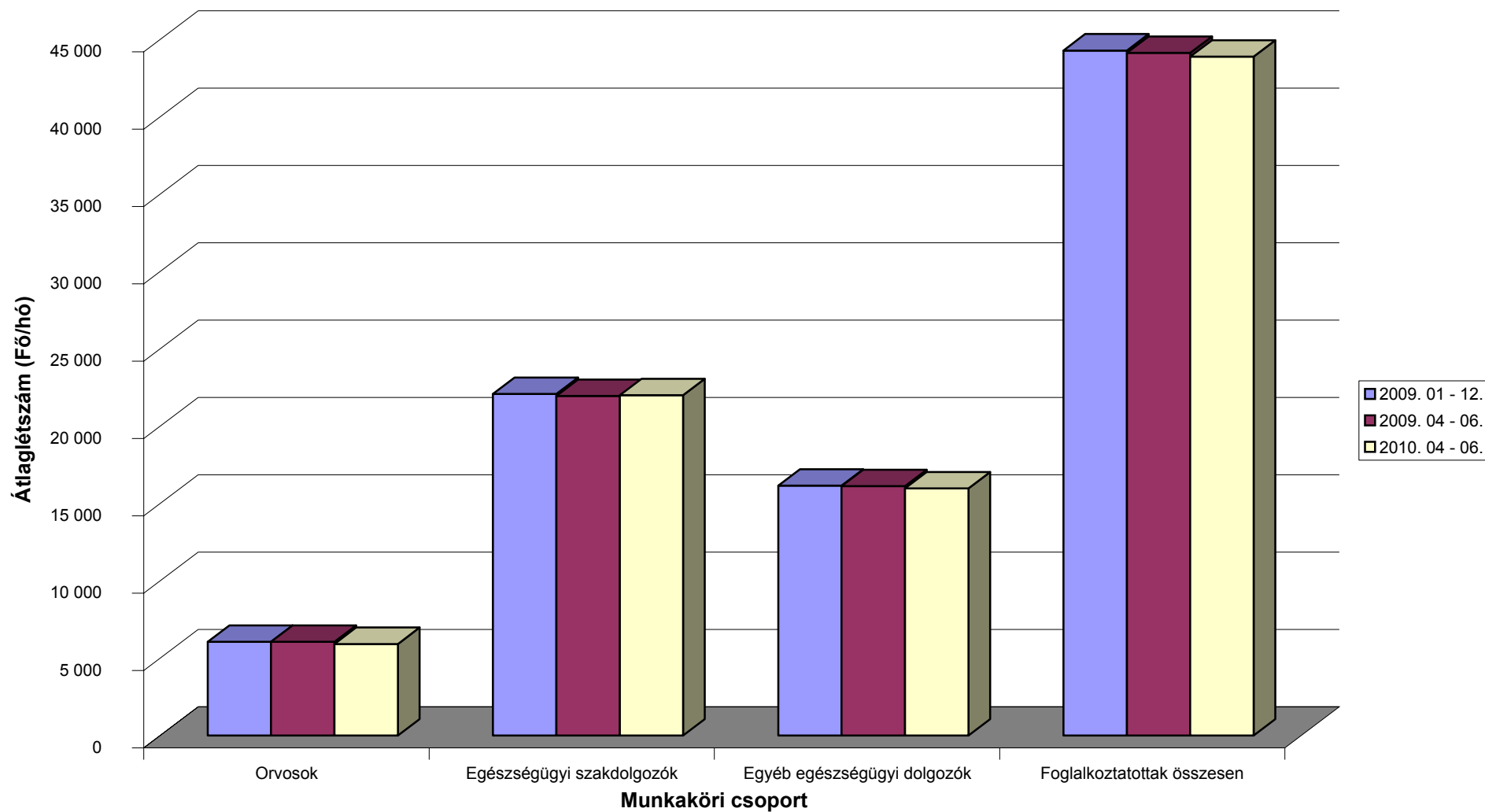


A 2009. és a 2010. II. negyedévi illetményadatok összehasonlítása munkaköri csoportok szerint Egyéb egészségügyi dolgozók





A 2009. és a 2010. II. negyedévi létszámadatok összehasonlítása munkaköri csoportok szerint



[Vissza a tartalomjegyzékhez](#)[előző](#)[következő](#)

**Az egészségügyben foglalkoztatottak létszám és illetmény adatai havonként 2010. II. negyedévében, és azok változása az előző évhez mérten
- munkaköri csoportok szerint, MÁK illetményszámfejtésű intézetek adatai**

Összes foglalkoztatott

Időszak (havi Kh-Ri átlag)	Jövedelem						Jövedelem összesen	Átlagléttség	
	Kereset					Kereset összesen			Egyéb juttatások
	Alapilletmény	Illetmény pótlékok	Illetmény kiegészítések	Ügyeleti, készenléti díj	Túlmunka díj				
	Ft/fő/hó	Ft/fő/hó	Ft/fő/hó	Ft/fő/hó	Ft/fő/hó	Ft/fő/hó			Ft/fő/hó
2009. 04 - 06.	119 828	20 545	18 388	7 311	3 370	169 441	6 534	175 976	44 138
2010. 04 - 06.	121 048	20 521	10 692	7 222	3 436	162 920	8 048	170 968	43 895
2009. 04 - 06. =100%	101,0	99,9	58,1	98,8	102,0	96,2	123,2	97,2	99,4
2009. 01 - 12.	119 570	20 320	17 816	7 149	3 475	168 331	8 025	176 356	44 292
2009. 01 - 12 =100%	101,2	101,0	60,0	101,0	98,9	96,8	100,3	96,9	99,1
2009. április	119 397	20 617	17 071	7 017	3 110	167 212	6 516	173 729	44 120
2010. április	120 972	20 602	8 748	6 983	3 261	160 566	7 449	168 015	43 953
2009. április =100%	101,3	99,9	51,2	99,5	104,9	96,0	114,3	96,7	99,6
2009. 01 - 12 =100%	101,2	101,4	49,1	97,7	93,8	95,4	92,8	95,3	99,2
2009. május	120 180	20 492	17 608	7 299	3 388	168 967	6 910	175 877	44 115
2010. május	121 246	20 451	9 445	7 248	3 327	161 716	7 706	169 422	43 839
2009. május =100%	100,9	99,8	53,6	99,3	98,2	95,7	111,5	96,3	99,4
2009. 01 - 12 =100%	101,4	100,6	53,0	101,4	95,7	96,1	96,0	96,1	99,0
2009. június	119 905	20 527	20 481	7 617	3 611	172 141	6 177	178 319	44 179
2010. június	120 927	20 511	13 885	7 437	3 721	166 481	8 988	175 469	43 893
2009. június =100%	100,9	99,9	67,8	97,6	103,0	96,7	145,5	98,4	99,4
2009. 01 - 12 =100%	101,1	100,9	77,9	104,0	107,1	98,9	112,0	99,5	99,1

[Vissza a tartalomjegyzékhez](#)[előző](#)[következő](#)

**Az egészségügyben foglalkoztatottak létszám és illetmény adatai havonként 2010. II. negyedévében, és azok változása az előző évhez mérten
- munkaköri csoportok szerint, MÁK illetményszámfejtésű intézetek adatai**

Orvosok

Időszak (havi Kh-Ri átlag)	Jövedelem						Jövedelem összesen	Átlagléttség	
	Kereset					Kereset összesen			Egyéb juttatások
	Alapilletmény	Illetmény pótlékok	Illetmény kiegészítések	Ügyeleti, készenléti díj	Túlmunka díj				
	Ft/fő/hó	Ft/fő/hó	Ft/fő/hó	Ft/fő/hó	Ft/fő/hó	Ft/fő/hó			Ft/fő/hó
2009. 04 - 06.	208 777	21 547	34 867	32 447	8 722	306 361	8 742	315 103	6 059
2010. 04 - 06.	213 549	20 677	26 311	32 770	9 580	302 886	11 727	314 613	5 923
2009. 04 - 06. =100%	102,3	96,0	75,5	101,0	109,8	98,9	134,1	99,8	97,8
2009. 01 - 12.	208 403	21 310	31 378	31 656	9 583	302 330	12 291	314 621	6 056
2009. 01 - 12 =100%	102,5	97,0	83,9	103,5	100,0	100,2	95,4	100,0	97,8
2009. április	208 369	21 508	32 728	31 548	8 426	302 578	8 887	311 465	6 079
2010. április	213 380	20 894	22 117	31 993	9 911	298 296	11 074	309 369	5 938
2009. április =100%	102,4	97,1	67,6	101,4	117,6	98,6	124,6	99,3	97,7
2009. 01 - 12 =100%	102,4	98,0	70,5	101,1	103,4	98,7	90,1	98,3	98,1
2009. május	209 070	21 512	32 627	31 760	9 201	304 170	8 647	312 816	6 053
2010. május	213 628	20 531	24 031	32 662	9 705	300 556	13 548	314 104	5 921
2009. május =100%	102,2	95,4	73,7	102,8	105,5	98,8	156,7	100,4	97,8
2009. 01 - 12 =100%	102,5	96,3	76,6	103,2	101,3	99,4	110,2	99,8	97,8
2009. június	208 893	21 623	39 263	34 040	8 540	312 360	8 691	321 051	6 044
2010. június	213 639	20 607	32 810	33 658	9 121	309 835	10 560	320 395	5 909
2009. június =100%	102,3	95,3	83,6	98,9	106,8	99,2	121,5	99,8	97,8
2009. 01 - 12 =100%	102,5	96,7	104,6	106,3	95,2	102,5	85,9	101,8	97,6

[Vissza a tartalomjegyzékhez](#)[előző](#)[következő](#)

**Az egészségügyben foglalkoztatottak létszám és illetmény adatai havonként 2010. II. negyedévében, és azok változása az előző évhez mérten
- munkaköri csoportok szerint, MÁK illetményszámfejtésű intézetek adatai**

Egészségügyi szakdolgozók

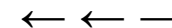
Időszak (havi Kh-Ri átlag)	Jövedelem						Jövedelem összesen	Átlagléttség	
	Kereset					Kereset összesen			Egyéb juttatások
	Alapilletmény	Illetmény pótlékok	Illetmény kiegészítések	Ügyeleti, készenléti díj	Túlmunka díj				
	Ft/fő/hó	Ft/fő/hó	Ft/fő/hó	Ft/fő/hó	Ft/fő/hó	Ft/fő/hó			Ft/fő/hó
2009. 04 - 06.	109 250	28 688	16 753	3 344	2 721	160 756	6 221	166 977	21 958
2010. 04 - 06.	110 167	28 567	8 976	3 216	2 495	153 421	7 328	160 749	22 001
2009. 04 - 06. =100%	100,8	99,6	53,6	96,2	91,7	95,4	117,8	96,3	100,2
2009. 01 - 12.	109 322	28 335	16 397	3 275	2 678	160 008	7 435	167 442	22 080
2009. 01 - 12 =100%	100,8	100,8	54,7	98,2	93,2	95,9	98,6	96,0	99,6
2009. április	108 747	28 803	15 153	3 136	2 321	158 161	5 985	164 146	21 929
2010. április	110 070	28 673	7 118	3 074	2 153	151 089	6 858	157 947	22 021
2009. április =100%	101,2	99,5	47,0	98,0	92,8	95,5	114,6	96,2	100,4
2009. 01 - 12 =100%	100,7	101,2	43,4	93,9	80,4	94,4	92,2	94,3	99,7
2009. május	109 639	28 592	16 356	3 415	2 777	160 779	6 680	167 459	21 948
2010. május	110 344	28 417	7 638	3 227	2 459	152 085	6 059	158 144	21 985
2009. május =100%	100,6	99,4	46,7	94,5	88,6	94,6	90,7	94,4	100,2
2009. 01 - 12 =100%	100,9	100,3	46,6	98,5	91,8	95,0	81,5	94,4	99,6
2009. június	109 364	28 667	18 743	3 480	3 064	163 318	6 000	169 318	21 996
2010. június	110 088	28 611	12 174	3 346	2 874	157 092	9 067	166 160	21 997
2009. június =100%	100,7	99,8	65,0	96,1	93,8	96,2	151,1	98,1	100,0
2009. 01 - 12 =100%	100,7	101,0	74,2	102,2	107,3	98,2	122,0	99,2	99,6

[Vissza a tartalomjegyzékhez](#)[előző](#)[következő](#)

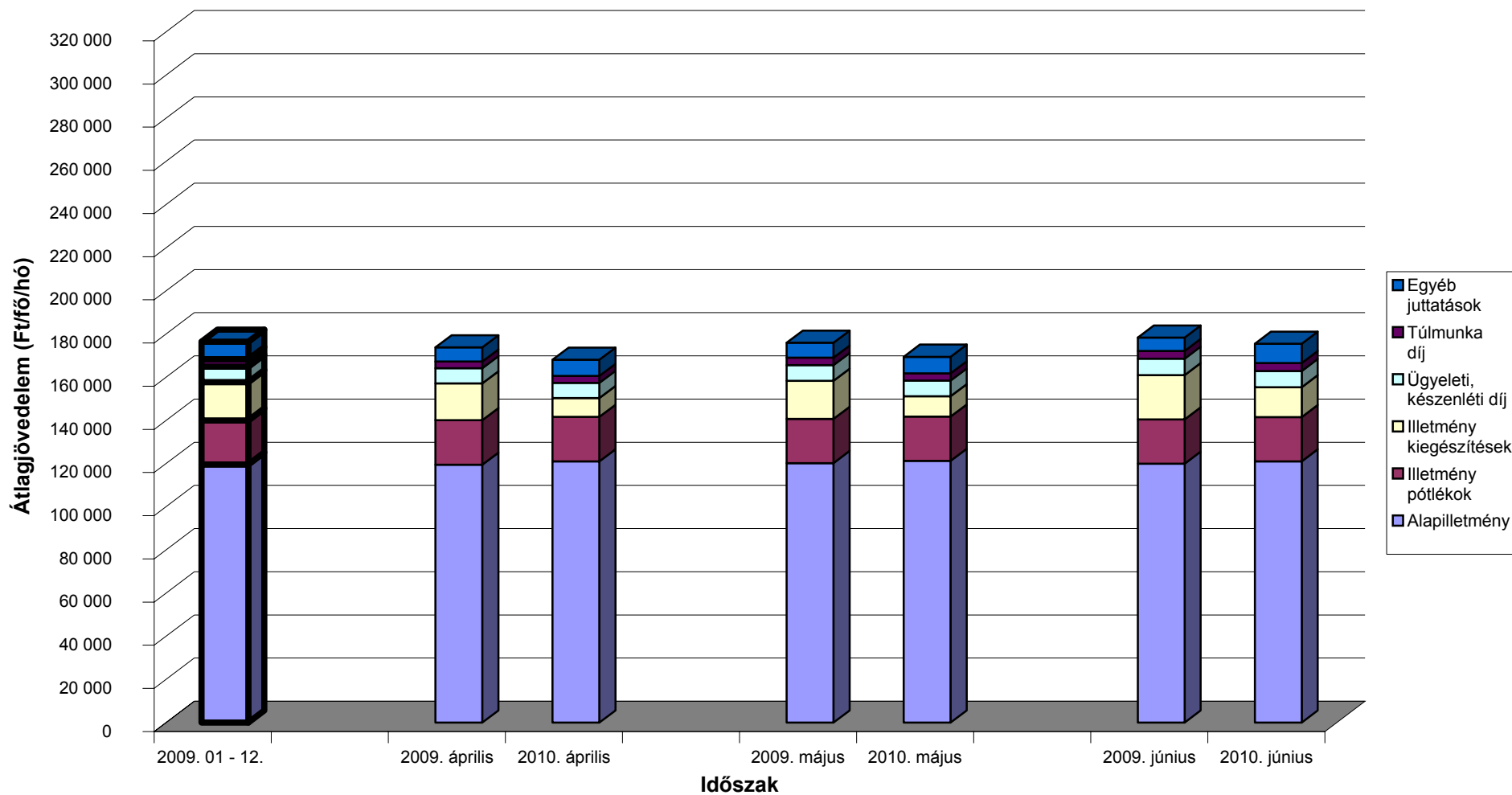
**Az egészségügyben foglalkoztatottak létszám és illetmény adatai havonként 2010. II. negyedévében, és azok változása az előző évhez mérten
- munkaköri csoportok szerint, MÁK illetményszámfejtésű intézetek adatai**

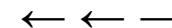
Egyéb egészségügyi dolgozók

Időszak (havi Kh-Ri átlag)	Jövedelem						Jövedelem összesen	Átlagléttség	
	Kereset					Kereset összesen			Egyéb juttatások
	Alapilletmény	Illetmény pótlékok	Illetmény kiegészítések	Ügyeleti, készenléti díj	Túlmunka díj				
	Ft/fő/hó	Ft/fő/hó	Ft/fő/hó	Ft/fő/hó	Ft/fő/hó	Ft/fő/hó			Ft/fő/hó
2009. 04 - 06.	100 806	9 078	14 421	3 268	2 242	129 815	6 131	135 946	16 121
2010. 04 - 06.	101 735	9 381	7 264	3 267	2 454	124 101	7 675	131 776	15 971
2009. 04 - 06. =100%	100,9	103,3	50,4	100,0	109,5	95,6	125,2	96,9	99,1
2009. 01 - 12.	100 281	8 995	14 672	3 257	2 275	129 481	7 233	136 714	16 156
2009. 01 - 12 =100%	101,5	104,3	49,5	100,3	107,9	95,8	106,1	96,4	98,9
2009. április	100 325	9 138	13 774	3 045	2 177	128 459	6 345	134 805	16 112
2010. április	101 672	9 380	6 028	3 077	2 317	122 474	6 917	129 391	15 993
2009. április =100%	101,3	102,6	43,8	101,1	106,4	95,3	109,0	96,0	99,3
2009. 01 - 12 =100%	101,4	104,3	41,1	94,5	101,8	94,6	95,6	94,6	99,0
2009. május	101 145	9 074	13 671	3 399	2 037	129 326	6 571	135 897	16 113
2010. május	101 959	9 431	6 517	3 352	2 153	123 412	7 808	131 221	15 933
2009. május =100%	100,8	103,9	47,7	98,6	105,7	95,4	118,8	96,6	98,9
2009. 01 - 12 =100%	101,7	104,8	44,4	102,9	94,6	95,3	107,9	96,0	98,6
2009. június	100 948	9 024	15 816	3 360	2 511	131 658	5 478	137 136	16 139
2010. június	101 575	9 331	9 244	3 374	2 891	126 415	8 299	134 714	15 988
2009. június =100%	100,6	103,4	58,4	100,4	115,2	96,0	151,5	98,2	99,1
2009. 01 - 12 =100%	101,3	103,7	63,0	103,6	127,1	97,6	114,7	98,5	99,0

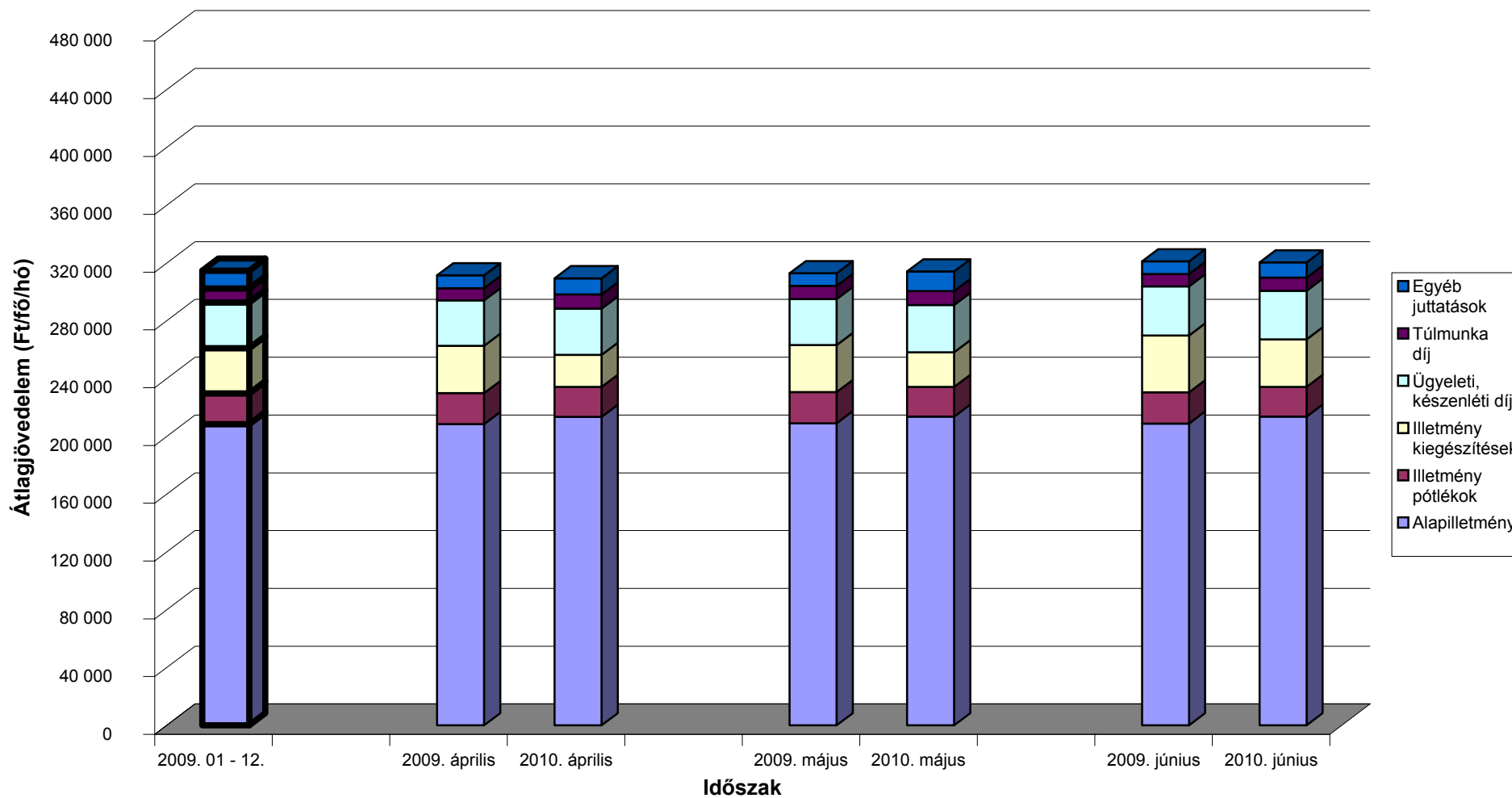


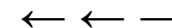
Az egészségügyben foglalkoztatottak illetményei munkaköri csoportok szerint Összes foglalkoztatott



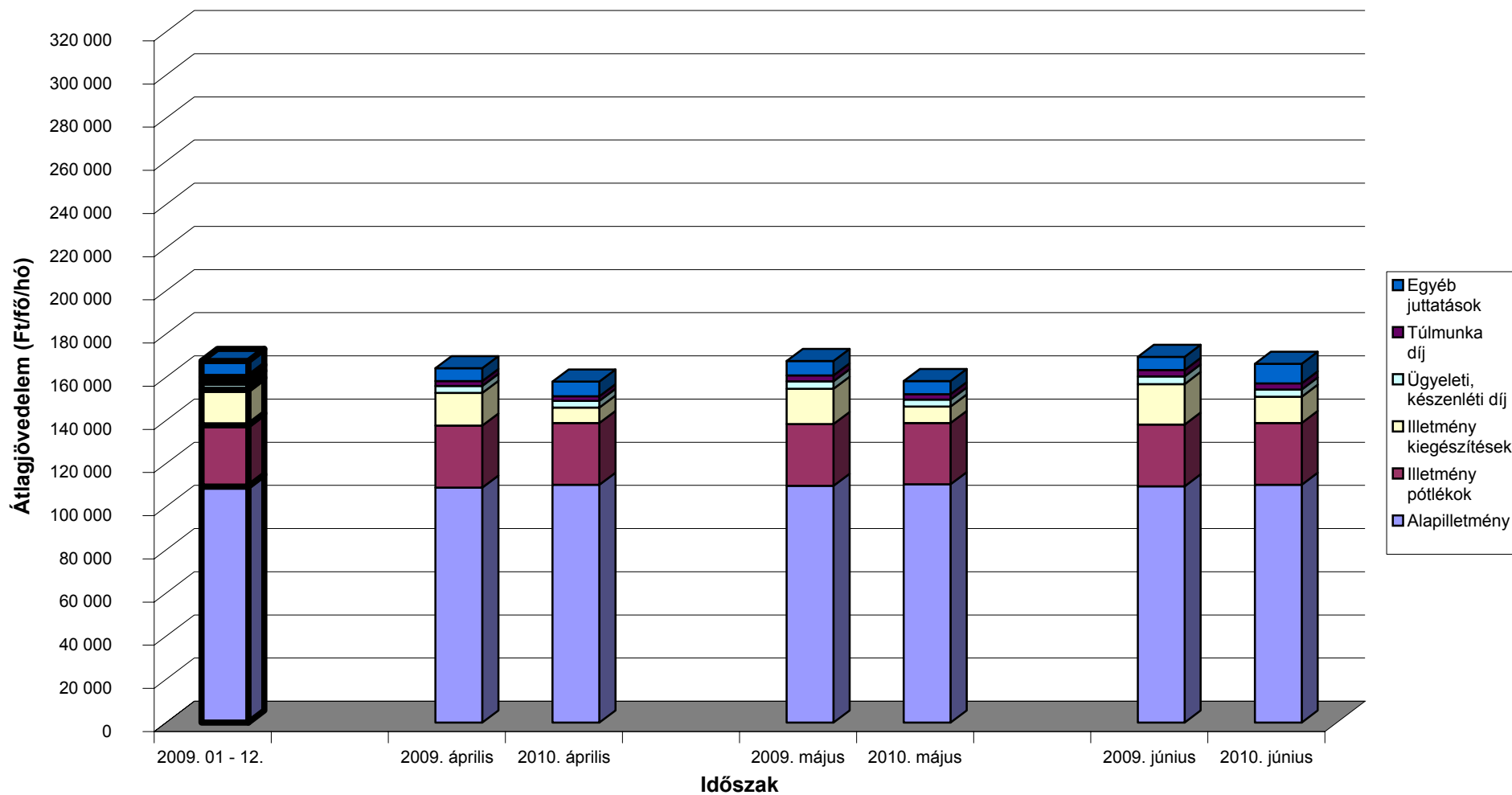


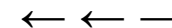
Az egészségügyben foglalkoztatottak illetményei munkaköri csoportok szerint Orvosok



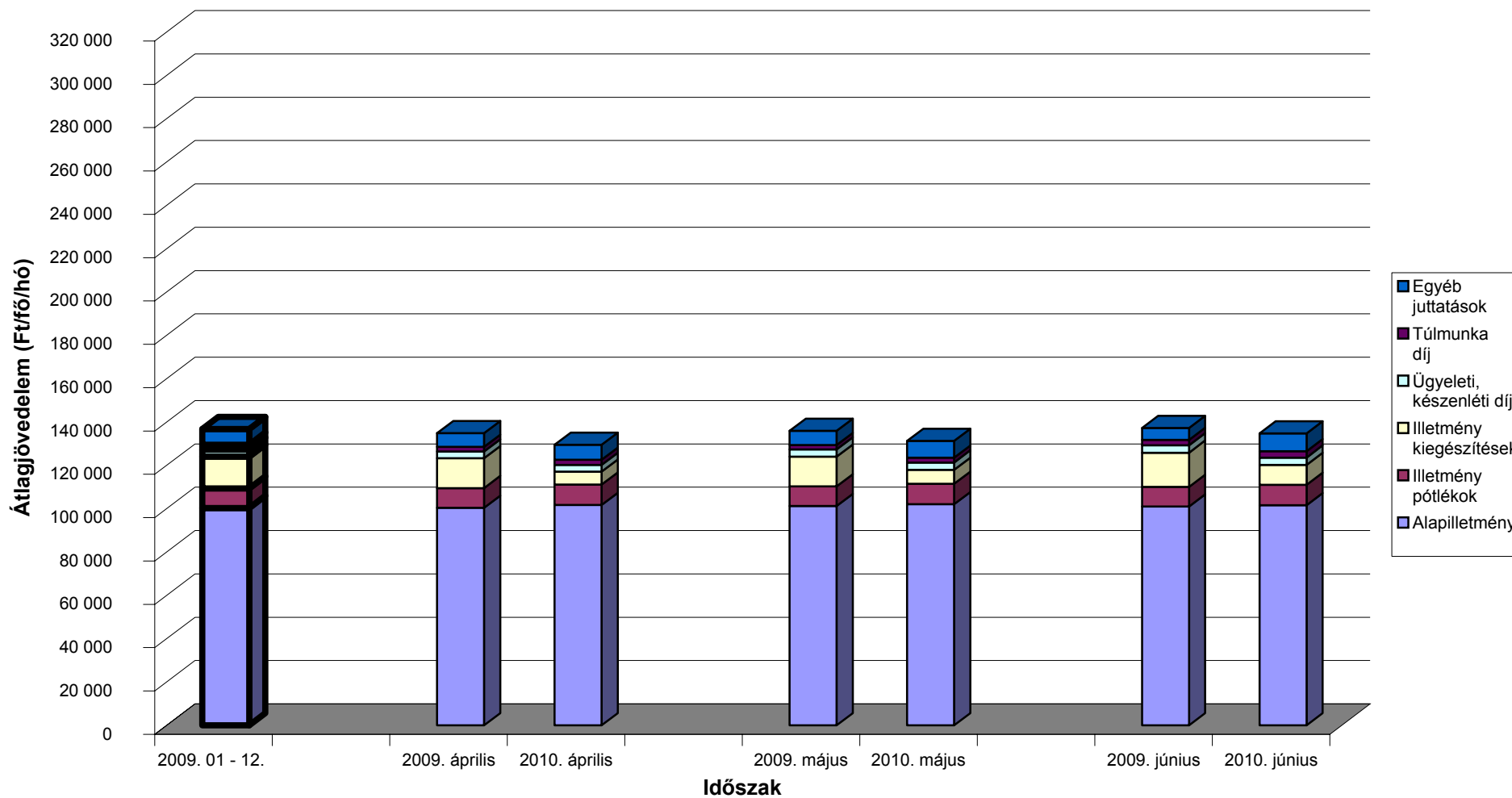


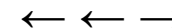
Az egészségügyben foglalkoztatottak illetményei munkaköri csoportok szerint Egészségügyi szakdolgozók



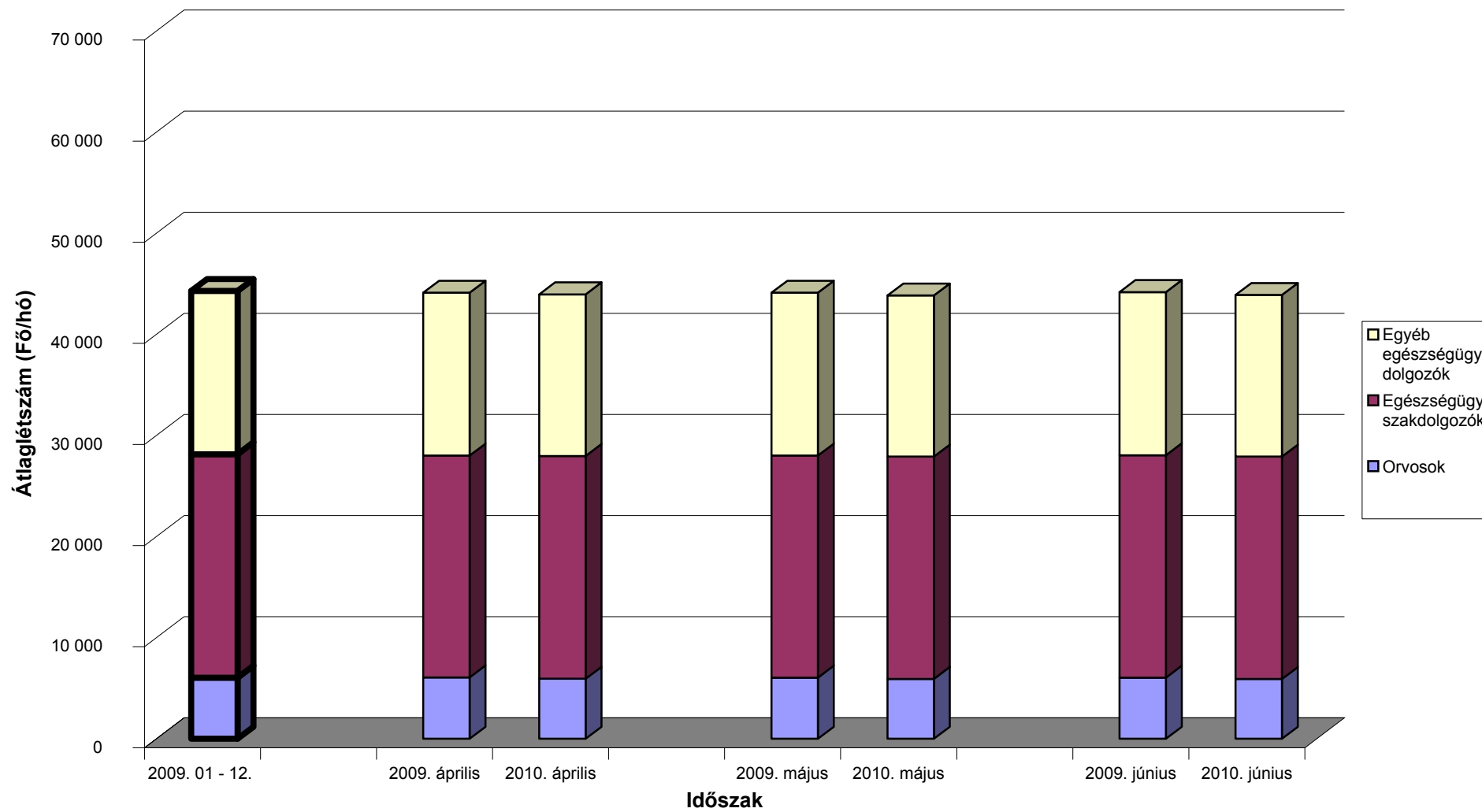


Az egészségügyben foglalkoztatottak illetményei munkaköri csoportok szerint Egyéb egészségügyi dolgozók





A mintában szereplő intézetek létszámadatai munkaköri csoportok szerint



[Vissza a tartalomjegyzékhez](#)[előző](#)[következő](#)

**Az egészségügyben foglalkoztatottak létszám és illetmény adatai havonként 2010 II. negyedévében, és azok változása az előző évhez mérten
- munkaköri csoportok és foglalkoztatási módok szerint, MÁK illetményszámfejtésű intézetek adatai**

Teljes munkaidőben foglalkoztatottak összesen

Időszak (havi Kh-Ri átlag)	Jövedelem						Jövedelem összesen	Átlagléttség	
	Kereset					Kereset összesen			Egyéb juttatások
	Alapilletmény	Illetmény pótlékok	Illetmény kiegészítések	Ügyeleti, készenléti díj	Túlmunka díj				
	Ft/fő/hó	Ft/fő/hó	Ft/fő/hó	Ft/fő/hó	Ft/fő/hó	Ft/fő/hó			Ft/fő/hó
2009. 04 - 06.	123 909	21 744	19 203	7 599	3 586	176 042	6 500	182 542	40 210
2010. 04 - 06.	125 529	21 779	10 463	7 591	3 674	169 035	7 514	176 549	39 841
2009. 04 - 06. =100%	101,3	100,2	54,5	99,9	102,4	96,0	115,6	96,7	99,1
2009. 01 - 12.	124 190	21 596	17 733	7 479	3 696	174 693	7 414	182 107	40 182
2009. 01 - 12 =100%	101,1	100,8	59,0	101,5	99,4	96,8	101,3	96,9	99,2
2009. április	123 442	21 823	17 859	7 259	3 332	173 715	6 460	180 175	40 191
2010. április	125 421	21 870	8 361	7 335	3 506	166 492	6 767	173 259	39 912
2009. április =100%	101,6	100,2	46,8	101,0	105,2	95,8	104,8	96,2	99,3
2009. 01 - 12 =100%	101,0	101,3	47,1	98,1	94,9	95,3	91,3	95,1	99,3
2009. május	124 275	21 684	18 354	7 606	3 607	175 526	6 876	182 402	40 176
2010. május	125 548	21 674	9 166	7 607	3 549	167 544	7 312	174 857	39 842
2009. május =100%	101,0	100,0	49,9	100,0	98,4	95,5	106,3	95,9	99,2
2009. 01 - 12 =100%	101,1	100,4	51,7	101,7	96,0	95,9	98,6	96,0	99,2
2009. június	124 010	21 726	21 392	7 932	3 820	178 880	6 164	185 045	40 263
2010. június	125 618	21 791	13 871	7 833	3 969	173 082	8 465	181 546	39 768
2009. június =100%	101,3	100,3	64,8	98,7	103,9	96,8	137,3	98,1	98,8
2009. 01 - 12 =100%	101,2	100,9	78,2	104,7	107,4	99,1	114,2	99,7	99,0

[Vissza a tartalomjegyzékhez](#)[előző](#)[következő](#)

**Az egészségügyben foglalkoztatottak létszám és illetmény adatai havonként 2010 II. negyedévében, és azok változása az előző évhez mérten
- munkaköri csoportok és foglalkoztatási módok szerint, MÁK illetményszámfejtésű intézetek adatai**

Teljes munkaidőben foglalkoztatott orvosok

Időszak (havi Kh-Ri átlag)	Jövedelem						Jövedelem összesen	Átlagléttség	
	Kereset					Kereset összesen			Egyéb juttatások
	Alapilletmény	Illetmény pótlékok	Illetmény kiegészítések	Ügyeleti, készenléti díj	Túlmunka díj				
	Ft/fő/hó	Ft/fő/hó	Ft/fő/hó	Ft/fő/hó	Ft/fő/hó	Ft/fő/hó			Ft/fő/hó
2009. 04 - 06.	235 767	24 907	39 897	37 478	10 361	348 410	8 590	357 000	4 848
2010. 04 - 06.	239 163	23 632	27 704	37 872	11 284	339 656	11 694	351 349	4 790
2009. 04 - 06. =100%	101,4	94,9	69,4	101,1	108,9	97,5	136,1	98,4	98,8
2009. 01 - 12.	236 254	24 726	33 747	36 807	11 328	342 861	11 632	354 494	4 830
2009. 01 - 12 =100%	101,2	95,6	82,1	102,9	99,6	99,1	100,5	99,1	99,2
2009. április	235 272	24 897	37 607	36 179	10 137	344 092	8 469	352 562	4 867
2010. április	237 938	23 782	22 933	36 850	11 767	333 271	10 871	344 142	4 825
2009. április =100%	101,1	95,5	61,0	101,9	116,1	96,9	128,4	97,6	99,1
2009. 01 - 12 =100%	100,7	96,2	68,0	100,1	103,9	97,2	93,5	97,1	99,9
2009. május	236 119	24 857	37 052	36 782	10 974	345 785	8 659	354 444	4 840
2010. május	238 362	23 331	24 944	37 566	11 401	335 604	13 753	349 357	4 807
2009. május =100%	100,9	93,9	67,3	102,1	103,9	97,1	158,8	98,6	99,3
2009. 01 - 12 =100%	100,9	94,4	73,9	102,1	100,6	97,9	118,2	98,6	99,5
2009. június	235 913	24 968	45 049	39 481	9 973	355 384	8 642	364 026	4 836
2010. június	241 223	23 783	35 365	39 225	10 674	350 270	10 442	360 712	4 737
2009. június =100%	102,3	95,3	78,5	99,4	107,0	98,6	120,8	99,1	98,0
2009. 01 - 12 =100%	102,1	96,2	104,8	106,6	94,2	102,2	89,8	101,8	98,1

[Vissza a tartalomjegyzékhez](#)[előző](#)[következő](#)

**Az egészségügyben foglalkoztatottak létszám és illetmény adatai havonként 2010 II. negyedévében, és azok változása az előző évhez mérten
- munkaköri csoportok és foglalkoztatási módok szerint, MÁK illetményszámfejtésű intézetek adatai**

Teljes munkaidőben foglalkoztatott egészségügyi szakdolgozók

Időszak (havi Kh-Ri átlag)	Jövedelem						Jövedelem összesen	Átlagléttség	
	Kereset					Kereset összesen			Egyéb juttatások
	Alapilletmény	Illetmény pótlékok	Illetmény kiegészítések	Ügyeleti, készenléti díj	Túlmunka díj				
	Ft/fő/hó	Ft/fő/hó	Ft/fő/hó	Ft/fő/hó	Ft/fő/hó	Ft/fő/hó			Ft/fő/hó
2009. 04 - 06.	111 852	29 597	17 251	3 470	2 822	164 992	6 247	171 238	20 691
2010. 04 - 06.	113 177	29 581	8 873	3 360	2 615	157 606	7 001	164 607	20 596
2009. 04 - 06. =100%	101,2	99,9	51,4	96,8	92,7	95,5	112,1	96,1	99,5
2009. 01 - 12.	112 262	29 317	16 321	3 410	2 782	164 092	7 019	171 111	20 745
2009. 01 - 12 =100%	100,8	100,9	54,4	98,5	94,0	96,0	99,7	96,2	99,3
2009. április	111 267	29 698	15 599	3 250	2 413	162 226	6 004	168 230	20 674
2010. április	113 095	29 699	6 885	3 206	2 259	155 145	6 321	161 465	20 619
2009. április =100%	101,6	100,0	44,1	98,6	93,6	95,6	105,3	96,0	99,7
2009. 01 - 12 =100%	100,7	101,3	42,2	94,0	81,2	94,5	90,1	94,4	99,4
2009. május	112 256	29 497	16 839	3 546	2 880	165 017	6 717	171 735	20 676
2010. május	113 225	29 404	7 455	3 370	2 574	156 029	5 845	161 873	20 599
2009. május =100%	100,9	99,7	44,3	95,0	89,4	94,6	87,0	94,3	99,6
2009. 01 - 12 =100%	100,9	100,3	45,7	98,8	92,5	95,1	83,3	94,6	99,3
2009. június	112 034	29 595	19 310	3 612	3 173	167 725	6 020	173 745	20 724
2010. június	113 211	29 639	12 286	3 504	3 013	161 653	8 840	170 493	20 570
2009. június =100%	101,1	100,1	63,6	97,0	95,0	96,4	146,8	98,1	99,3
2009. 01 - 12 =100%	100,8	101,1	75,3	102,8	108,3	98,5	126,0	99,6	99,2

[Vissza a tartalomjegyzékhez](#)[előző](#)[következő](#)

**Az egészségügyben foglalkoztatottak létszám és illetmény adatai havonként 2010 II. negyedévében, és azok változása az előző évhez mérten
- munkaköri csoportok és foglalkoztatási módok szerint, MÁK illetményszámfejtésű intézetek adatai**

Teljes munkaidőben foglalkoztatott egyéb egészségügyi dolgozók

Időszak (havi Kh-Ri átlag)	Jövedelem						Jövedelem összesen	Átlagléttség	
	Kereset					Kereset összesen			Egyéb juttatások
	Alapilletmény	Illetmény pótlékok	Illetmény kiegészítések	Ügyeleti, készenléti díj	Túlmunka díj				
	Ft/fő/hó	Ft/fő/hó	Ft/fő/hó	Ft/fő/hó	Ft/fő/hó	Ft/fő/hó			Ft/fő/hó
2009. 04 - 06.	103 951	9 623	15 119	3 551	2 426	134 670	6 166	140 836	14 671
2010. 04 - 06.	105 477	10 048	7 014	3 587	2 662	128 787	6 859	135 646	14 455
2009. 04 - 06. =100%	101,5	104,4	46,4	101,0	109,7	95,6	111,2	96,3	98,5
2009. 01 - 12.	104 073	9 594	14 443	3 560	2 471	134 142	6 579	140 721	14 607
2009. 01 - 12 =100%	101,3	104,7	48,6	100,8	107,7	96,0	104,3	96,4	99,0
2009. április	103 469	9 687	14 489	3 308	2 367	133 320	6 436	139 756	14 649
2010. április	105 464	10 075	5 604	3 377	2 528	127 047	6 034	133 081	14 468
2009. április =100%	101,9	104,0	38,7	102,1	106,8	95,3	93,7	95,2	98,8
2009. 01 - 12 =100%	101,3	105,0	38,8	94,9	102,3	94,7	91,7	94,6	99,1
2009. május	104 301	9 616	14 318	3 699	2 201	134 136	6 511	140 646	14 661
2010. május	105 569	10 094	6 355	3 677	2 325	128 019	7 262	135 282	14 436
2009. május =100%	101,2	105,0	44,4	99,4	105,6	95,4	111,5	96,2	98,5
2009. 01 - 12 =100%	101,4	105,2	44,0	103,3	94,1	95,4	110,4	96,1	98,8
2009. június	104 084	9 567	16 545	3 644	2 709	136 549	5 553	142 101	14 703
2010. június	105 397	9 975	9 084	3 706	3 132	131 294	7 283	138 577	14 460
2009. június =100%	101,3	104,3	54,9	101,7	115,6	96,2	131,2	97,5	98,4
2009. 01 - 12 =100%	101,3	104,0	62,9	104,1	126,8	97,9	110,7	98,5	99,0

[Vissza a tartalomjegyzékhez](#)[előző](#)[következő](#)

**Az egészségügyben foglalkoztatottak létszám és illetmény adatai havonként 2010 II. negyedévében, és azok változása az előző évhez mérten
- munkaköri csoportok és foglalkoztatási módok szerint, MÁK illetményszámfejtésű intézetek adatai**

Rész munkaidőben foglalkoztatottak összesen

Időszak (havi Kh-Ri átlag)	Jövedelem						Jövedelem összesen	Átlagléttség	
	Kereset					Kereset összesen			Egyéb juttatások
	Alapilletmény	Illetmény pótlékok	Illetmény kiegészítések	Ügyeleti, készenléti díj	Túlmunka díj				
	Ft/fő/hó	Ft/fő/hó	Ft/fő/hó	Ft/fő/hó	Ft/fő/hó	Ft/fő/hó			Ft/fő/hó
2009. 04 - 06.	88 364	10 526	11 913	4 179	1 436	116 418	6 108	122 526	2 930
2010. 04 - 06.	89 346	10 715	5 889	3 432	1 376	110 757	5 839	116 596	2 946
2009. 04 - 06. =100%	101,1	101,8	49,4	82,1	95,8	95,1	95,6	95,2	100,5
2009. 01 - 12.	88 811	10 540	11 294	3 900	1 566	116 112	6 431	122 542	2 905
2009. 01 - 12 =100%	100,6	101,7	52,1	88,0	87,8	95,4	90,8	95,1	101,4
2009. április	88 485	10 537	10 716	4 374	1 054	115 166	6 181	121 347	2 923
2010. április	89 397	10 680	4 325	3 325	1 077	108 805	4 788	113 593	2 944
2009. április =100%	101,0	101,4	40,4	76,0	102,2	94,5	77,5	93,6	100,7
2009. 01 - 12 =100%	100,7	101,3	38,3	85,2	68,8	93,7	74,5	92,7	101,3
2009. május	88 837	10 587	11 789	3 977	1 411	116 600	6 781	123 381	2 940
2010. május	89 791	10 646	5 838	3 419	1 329	111 022	4 970	115 992	2 932
2009. május =100%	101,1	100,6	49,5	86,0	94,2	95,2	73,3	94,0	99,7
2009. 01 - 12 =100%	101,1	101,0	51,7	87,7	84,8	95,6	77,3	94,7	100,9
2009. június	87 770	10 455	13 231	4 189	1 842	117 487	5 359	122 846	2 928
2010. június	88 857	10 817	7 494	3 550	1 718	112 436	7 744	120 180	2 962
2009. június =100%	101,2	103,5	56,6	84,7	93,3	95,7	144,5	97,8	101,1
2009. 01 - 12 =100%	100,1	102,6	66,4	91,0	109,7	96,8	120,4	98,1	102,0

[Vissza a tartalomjegyzékhez](#)[előző](#)[következő](#)

**Az egészségügyben foglalkoztatottak létszám és illetmény adatai havonként 2010 II. negyedévében, és azok változása az előző évhez mérten
- munkaköri csoportok és foglalkoztatási módok szerint, MÁK illetményszámfejtésű intézetek adatai**

Rész munkaidőben foglalkoztatott orvosok

Időszak (havi Kh-Ri átlag)	Jövedelem						Jövedelem összesen	Átlagléttség	
	Kereset					Kereset összesen			Egyéb juttatások
	Alapilletmény	Illetmény pótlékok	Illetmény kiegészítések	Ügyeleti, készenléti díj	Túlmunka díj				
	Ft/fő/hó	Ft/fő/hó	Ft/fő/hó	Ft/fő/hó	Ft/fő/hó	Ft/fő/hó			Ft/fő/hó
2009. 04 - 06.	147 285	13 679	21 868	16 081	3 589	202 503	7 893	210 396	653
2010. 04 - 06.	153 748	13 585	15 190	14 252	3 833	200 608	6 518	207 126	616
2009. 04 - 06. =100%	104,4	99,3	69,5	88,6	106,8	99,1	82,6	98,4	94,4
2009. 01 - 12.	148 449	13 563	18 912	15 148	4 131	200 203	9 151	209 354	641
2009. 01 - 12 =100%	103,6	100,2	80,3	94,1	92,8	100,2	71,2	98,9	96,1
2009. április	147 282	13 478	19 613	17 159	2 592	200 123	9 005	209 129	649
2010. április	154 071	13 692	11 411	13 860	3 061	196 096	4 724	200 819	618
2009. április =100%	104,6	101,6	58,2	80,8	118,1	98,0	52,5	96,0	95,2
2009. 01 - 12 =100%	103,8	101,0	60,3	91,5	74,1	97,9	51,6	95,9	96,4
2009. május	147 641	13 684	22 046	15 211	3 423	202 005	7 474	209 479	657
2010. május	153 287	13 671	15 585	14 189	3 604	200 336	6 496	206 833	615
2009. május =100%	103,8	99,9	70,7	93,3	105,3	99,2	86,9	98,7	93,7
2009. 01 - 12 =100%	103,3	100,8	82,4	93,7	87,3	100,1	71,0	98,8	96,0
2009. június	146 930	13 874	23 931	15 886	4 748	205 369	7 209	212 578	653
2010. június	153 884	13 392	18 590	14 709	4 837	205 413	8 343	213 755	615
2009. június =100%	104,7	96,5	77,7	92,6	101,9	100,0	115,7	100,6	94,2
2009. 01 - 12 =100%	103,7	98,7	98,3	97,1	117,1	102,6	91,2	102,1	96,0

[Vissza a tartalomjegyzékhez](#)[előző](#)[következő](#)

**Az egészségügyben foglalkoztatottak létszám és illetmény adatai havonként 2010 II. negyedévében, és azok változása az előző évhez mérten
- munkaköri csoportok és foglalkoztatási módok szerint, MÁK illetményszámfejtésű intézetek adatai**

Rész munkaidőben foglalkoztatott egészségügyi szakdolgozók

Időszak (havi Kh-Ri átlag)	Jövedelem						Jövedelem összesen	Átlagléttség	
	Kereset					Kereset összesen			Egyéb juttatások
	Alapilletmény	Illetmény pótlékok	Illetmény kiegészítések	Ügyeleti, készenléti díj	Túlmunka díj				
	Ft/fő/hó	Ft/fő/hó	Ft/fő/hó	Ft/fő/hó	Ft/fő/hó	Ft/fő/hó			Ft/fő/hó
2009. 04 - 06.	70 666	15 886	9 769	1 107	1 239	98 667	5 486	104 153	1 067
2010. 04 - 06.	72 515	16 687	4 143	1 029	923	95 296	4 972	100 268	1 122
2009. 04 - 06. =100%	102,6	105,0	42,4	92,9	74,4	96,6	90,6	96,3	105,2
2009. 01 - 12.	71 665	16 091	9 840	1 019	1 233	99 848	5 816	105 664	1 054
2009. 01 - 12 =100%	101,2	103,7	42,1	101,0	74,8	95,4	85,5	94,9	106,5
2009. április	71 225	16 084	8 857	1 015	947	98 128	5 517	103 645	1 054
2010. április	72 020	16 665	3 037	944	753	93 419	4 815	98 233	1 116
2009. április =100%	101,1	103,6	34,3	93,0	79,5	95,2	87,3	94,8	105,8
2009. 01 - 12 =100%	100,5	103,6	30,9	92,7	61,0	93,6	82,8	93,0	105,9
2009. május	71 193	15 970	9 633	1 114	1 265	99 174	5 902	105 077	1 071
2010. május	73 924	16 573	4 151	1 042	923	96 614	2 974	99 588	1 114
2009. május =100%	103,8	103,8	43,1	93,6	73,0	97,4	50,4	94,8	104,0
2009. 01 - 12 =100%	103,2	103,0	42,2	102,3	74,9	96,8	51,1	94,3	105,7
2009. június	69 592	15 609	10 800	1 190	1 501	98 691	5 041	103 732	1 075
2010. június	71 620	16 822	5 219	1 098	1 088	95 847	7 084	102 931	1 137
2009. június =100%	102,9	107,8	48,3	92,3	72,5	97,1	140,5	99,2	105,7
2009. 01 - 12 =100%	99,9	104,5	53,0	107,8	88,2	96,0	121,8	97,4	107,8

[Vissza a tartalomjegyzékhez](#)[előző](#)[következő](#)

**Az egészségügyben foglalkoztatottak létszám és illetmény adatai havonként 2010 II. negyedévében, és azok változása az előző évhez mérten
- munkaköri csoportok és foglalkoztatási módok szerint, MÁK illetményszámfejtésű intézetek adatai**

Rész munkaidőben foglalkoztatott egyéb egészségügyi dolgozók

Időszak (havi Kh-Ri átlag)	Jövedelem						Jövedelem összesen	Átlagléttség	
	Kereset					Kereset összesen			Egyéb juttatások
	Alapilletmény	Illetmény pótlékok	Illetmény kiegészítések	Ügyeleti, készenléti díj	Túlmunka díj				
	Ft/fő/hó	Ft/fő/hó	Ft/fő/hó	Ft/fő/hó	Ft/fő/hó	Ft/fő/hó			Ft/fő/hó
2009. 04 - 06.	72 184	4 102	8 432	468	447	85 632	5 693	91 325	1 211
2010. 04 - 06.	72 125	3 698	2 766	143	543	79 276	6 299	85 574	1 207
2009. 04 - 06. =100%	99,9	90,2	32,8	30,7	121,4	92,6	110,6	93,7	99,7
2009. 01 - 12.	72 154	4 103	8 524	452	498	85 731	5 524	91 255	1 210
2009. 01 - 12 =100%	100,0	90,1	32,4	31,8	108,9	92,5	114,0	93,8	99,8
2009. április	72 125	4 179	7 590	476	329	84 699	5 253	89 952	1 220
2010. április	72 384	3 622	1 893	139	363	78 401	4 796	83 197	1 210
2009. április =100%	100,4	86,7	24,9	29,2	110,4	92,6	91,3	92,5	99,2
2009. 01 - 12 =100%	100,3	88,3	22,2	30,8	72,9	91,4	86,8	91,2	100,0
2009. május	72 566	4 149	8 136	419	449	85 718	7 181	92 899	1 212
2010. május	71 998	3 607	2 412	110	540	78 666	6 038	84 704	1 203
2009. május =100%	99,2	86,9	29,6	26,3	120,3	91,8	84,1	91,2	99,2
2009. 01 - 12 =100%	99,8	87,9	28,3	24,4	108,4	91,8	109,3	92,8	99,4
2009. június	71 857	3 976	9 586	509	566	86 494	4 638	91 132	1 200
2010. június	71 994	3 866	3 991	181	724	80 756	8 060	88 816	1 210
2009. június =100%	100,2	97,2	41,6	35,5	128,1	93,4	173,8	97,5	100,8
2009. 01 - 12 =100%	99,8	94,2	46,8	40,0	145,4	94,2	145,9	97,3	100,0

[Vissza a tartalomjegyzékhez](#)[előző](#)[következő](#)

**Az egészségügyben foglalkoztatottak létszám és illetmény adatai havonként 2010 II. negyedévében, és azok változása az előző évhez mérten
- munkaköri csoportok és foglalkoztatási módok szerint, MÁK illetményszámfejtésű intézetek adatai**

Egyéb módon foglalkoztatottak összesen

Időszak (havi Kh-Ri átlag)	Jövedelem						Jövedelem összesen	Átlagléttség	
	Kereset					Kereset összesen			Egyéb juttatások
	Alapilletmény	Illetmény pótlékok	Illetmény kiegészítések	Ügyeleti, készenléti díj	Túlmunka díj				
	Ft/fő/hó	Ft/fő/hó	Ft/fő/hó	Ft/fő/hó	Ft/fő/hó	Ft/fő/hó			Ft/fő/hó
2009. 04 - 06.	47 720	1 652	4 526	4 893	321	59 113	9 180	68 293	997
2010. 04 - 06.	44 264	1 401	31 697	4 038	362	81 763	33 112	114 875	1 109
2009. 04 - 06. =100%	92,8	84,8	700,3	82,5	112,8	138,3	360,7	168,2	111,1
2009. 01 - 12.	39 676	1 352	36 314	3 982	710	82 035	32 267	114 302	1 205
2009. 01 - 12 =100%	111,6	103,6	87,3	101,4	51,0	99,7	102,6	100,5	92,0
2009. április	47 572	1 708	4 030	5 033	222	58 565	9 754	68 320	1 005
2010. április	43 875	1 086	34 697	3 970	217	83 845	39 407	123 252	1 097
2009. április =100%	92,2	63,5	861,0	78,9	97,8	143,2	404,0	180,4	109,2
2009. 01 - 12 =100%	110,6	80,3	95,5	99,7	30,6	102,2	122,1	107,8	91,1
2009. május	47 745	1 700	4 717	4 720	410	59 292	8 652	67 944	999
2010. május	46 870	1 689	29 783	4 364	520	83 225	29 969	113 194	1 065
2009. május =100%	98,2	99,3	631,3	92,5	126,6	140,4	346,4	166,6	106,6
2009. 01 - 12 =100%	118,1	124,9	82,0	109,6	73,2	101,5	92,9	99,0	88,4
2009. június	47 847	1 546	4 838	4 927	331	59 490	9 130	68 619	988
2010. június	42 246	1 435	30 620	3 804	355	78 461	30 053	108 514	1 164
2009. június =100%	88,3	92,8	632,9	77,2	107,1	131,9	329,2	158,1	117,8
2009. 01 - 12 =100%	106,5	106,1	84,3	95,5	50,0	95,6	93,1	94,9	96,6

[Vissza a tartalomjegyzékhez](#)[előző](#)[következő](#)

**Az egészségügyben foglalkoztatottak létszám és illetmény adatai havonként 2010 II. negyedévében, és azok változása az előző évhez mérten
- munkaköri csoportok és foglalkoztatási módok szerint, MÁK illetményszámfejtésű intézetek adatai**

Egyéb módon foglalkoztatott orvosok

Időszak (havi Kh-Ri átlag)	Jövedelem						Jövedelem összesen	Átlagléttség	
	Kereset					Kereset összesen			Egyéb juttatások
	Alapilletmény	Illetmény pótlékok	Illetmény kiegészítések	Ügyeleti, készenléti díj	Túlmunka díj				
	Ft/fő/hó	Ft/fő/hó	Ft/fő/hó	Ft/fő/hó	Ft/fő/hó	Ft/fő/hó			Ft/fő/hó
2009. 04 - 06.	46 207	1 560	6 373	7 886	488	62 514	11 056	73 569	558
2010. 04 - 06.	47 545	1 764	26 654	7 572	638	84 173	18 246	102 419	517
2009. 04 - 06. =100%	102,9	113,1	418,2	96,0	130,6	134,6	165,0	139,2	92,7
2009. 01 - 12.	44 029	1 575	25 470	7 205	1 149	79 429	21 177	100 606	585
2009. 01 - 12 =100%	108,0	112,0	104,6	105,1	55,5	106,0	86,2	101,8	88,4
2009. április	46 051	1 445	5 640	8 074	347	61 557	12 367	73 924	563
2010. április	48 244	1 751	27 525	7 322	388	85 230	20 963	106 193	496
2009. április =100%	104,8	121,1	488,0	90,7	111,9	138,5	169,5	143,7	88,1
2009. 01 - 12 =100%	109,6	111,2	108,1	101,6	33,8	107,3	99,0	105,6	84,8
2009. május	46 354	1 656	6 632	7 611	608	62 862	9 926	72 788	557
2010. május	49 696	2 008	25 650	8 193	883	86 430	20 277	106 707	499
2009. május =100%	107,2	121,2	386,8	107,6	145,2	137,5	204,3	146,6	89,6
2009. 01 - 12 =100%	112,9	127,5	100,7	113,7	76,9	108,8	95,8	106,1	85,3
2009. június	46 218	1 579	6 856	7 970	512	63 135	10 860	73 994	554
2010. június	44 997	1 557	26 778	7 239	640	81 211	14 010	95 221	557
2009. június =100%	97,4	98,6	390,6	90,8	125,1	128,6	129,0	128,7	100,4
2009. 01 - 12 =100%	102,2	98,9	105,1	100,5	55,7	102,2	66,2	94,6	95,3

[Vissza a tartalomjegyzékhez](#)[előző](#)[következő](#)

**Az egészségügyben foglalkoztatottak létszám és illetmény adatai havonként 2010 II. negyedévében, és azok változása az előző évhez mérten
- munkaköri csoportok és foglalkoztatási módok szerint, MÁK illetményszámfejtésű intézetek adatai**

Egyéb módon foglalkoztatott egészségügyi szakdolgozók

Időszak (havi Kh-Ri átlag)	Jövedelem						Jövedelem összesen	Átlagléttség	
	Kereset					Kereset összesen			Egyéb juttatások
	Alapilletmény	Illetmény pótlékok	Illetmény kiegészítések	Ügyeleti, készenléti díj	Túlmunka díj				
	Ft/fő/hó	Ft/fő/hó	Ft/fő/hó	Ft/fő/hó	Ft/fő/hó	Ft/fő/hó			Ft/fő/hó
2009. 04 - 06.	45 726	2 839	2 411	2 268	211	53 454	7 495	60 949	199
2010. 04 - 06.	40 304	1 846	35 671	1 396	28	79 245	40 543	119 788	283
2009. 04 - 06. =100%	88,1	65,0	1479,8	61,6	13,1	148,2	540,9	196,5	141,6
2009. 01 - 12.	33 396	1 708	46 685	1 774	443	84 007	44 265	128 271	281
2009. 01 - 12 =100%	120,7	108,1	76,4	78,7	6,2	94,3	91,6	93,4	100,7
2009. április	46 177	3 404	2 266	2 470	142	54 459	6 517	60 975	200
2010. április	40 558	1 604	39 775	1 886	0	83 823	53 478	137 301	287
2009. április =100%	87,8	47,1	1755,4	76,4	0,0	153,9	820,6	225,2	143,3
2009. 01 - 12 =100%	121,4	93,9	85,2	106,3	0,0	99,8	120,8	107,0	102,2
2009. május	45 447	2 817	2 558	2 263	281	53 366	6 921	60 287	201
2010. május	41 212	2 115	35 777	1 367	57	80 528	34 934	115 461	272
2009. május =100%	90,7	75,1	1398,8	60,4	20,1	150,9	504,7	191,5	134,8
2009. 01 - 12 =100%	123,4	123,8	76,6	77,0	12,7	95,9	78,9	90,0	96,8
2009. június	45 552	2 289	2 407	2 067	209	52 524	9 076	61 600	197
2010. június	39 200	1 835	31 507	940	28	73 509	32 998	106 507	289
2009. június =100%	86,1	80,1	1309,1	45,5	13,3	140,0	363,6	172,9	146,9
2009. 01 - 12 =100%	117,4	107,4	67,5	53,0	6,3	87,5	74,5	83,0	103,2

[Vissza a tartalomjegyzékhez](#)[előző](#)[következő](#)

**Az egészségügyben foglalkoztatottak létszám és illetmény adatai havonként 2010 II. negyedévében, és azok változása az előző évhez mérten
- munkaköri csoportok és foglalkoztatási módok szerint, MÁK illetményszámfejtésű intézetek adatai**

Egyéb módon foglalkoztatott egyéb egészségügyi dolgozók

Időszak (havi Kh-Ri átlag)	Jövedelem						Jövedelem összesen	Átlagléttség	
	Kereset					Kereset összesen			Egyéb juttatások
	Alapilletmény	Illetmény pótlékok	Illetmény kiegészítések	Ügyeleti, készenléti díj	Túlmunka díj				
	Ft/fő/hó	Ft/fő/hó	Ft/fő/hó	Ft/fő/hó	Ft/fő/hó	Ft/fő/hó			Ft/fő/hó
2009. 04 - 06.	52 896	879	1 993	121	24	55 913	6 221	62 134	240
2010. 04 - 06.	42 393	387	36 504	539	207	80 030	51 197	131 227	309
2009. 04 - 06. =100%	80,1	44,0	1831,7	445,3	874,3	143,1	823,0	211,2	128,7
2009. 01 - 12.	37 370	676	46 412	259	175	84 892	41 443	126 336	340
2009. 01 - 12 =100%	113,4	57,2	78,7	208,1	118,8	94,3	123,5	103,9	91,0
2009. április	52 249	920	1 750	93	0	55 012	6 366	61 377	243
2010. április	40 020	-432	41 359	593	147	81 687	55 617	137 304	315
2009. április =100%	76,6	-46,9	2363,4	636,8	148,5	148,5	873,7	223,7	129,9
2009. 01 - 12 =100%	107,1	-63,9	89,1	228,6	84,1	96,2	134,2	108,7	92,8
2009. május	52 878	867	2 100	94	61	56 001	7 157	63 158	241
2010. május	47 301	755	31 253	643	331	80 283	41 807	122 090	294
2009. május =100%	89,5	87,0	1487,9	686,3	541,0	143,4	584,1	193,3	122,2
2009. 01 - 12 =100%	126,6	111,7	67,3	248,0	189,6	94,6	100,9	96,6	86,7
2009. június	53 576	849	2 132	178	10	56 746	5 119	61 865	237
2010. június	40 195	858	36 554	390	153	78 151	55 519	133 670	317
2009. június =100%	75,0	101,0	1714,2	219,5	1546,8	137,7	1084,6	216,1	134,1
2009. 01 - 12 =100%	107,6	126,9	78,8	150,6	87,7	92,1	134,0	105,8	93,4

[Vissza a tartalomjegyzékhez](#)[előző](#)[következő](#)

**Az egészségügyben foglalkoztatottak létszám és illetmény adatai havonként 2010 II. negyedévében, és azok változása az előző évhez mérten
- munkaköri csoportok és foglalkoztatási módok szerint, MÁK illetményszámfejtésű intézetek adatai**

Nyugdíjasként foglalkoztatottak összesen

Időszak (havi Kh-Ri átlag)	Jövedelem							Jövedelem összesen	Átlagléttség
	Kereset					Kereset összesen	Egyéb juttatások		
	Alapilletmény	Illetmény pótlékok	Illetmény kiegészítések	Ügyeleti, készenléti díj	Túlmunka díj				
	Ft/fő/hó	Ft/fő/hó	Ft/fő/hó	Ft/fő/hó	Ft/fő/hó	Ft/fő/hó	Ft/fő/hó		
2009. 04 - 06.	146 577	16 474	23 290	6 560	2 710	195 611	9 381	204 993	3 689
2010. 04 - 06.	143 027	15 309	20 039	5 422	2 607	186 404	12 726	199 130	3 158
2009. 04 - 06. =100%	97,6	92,9	86,0	82,6	96,2	95,3	135,7	97,1	85,6
2009. 01 - 12.	143 047	15 838	26 004	6 273	2 785	193 947	14 078	208 025	3 681
2009. 01 - 12 =100%	100,0	96,7	77,1	86,4	93,6	96,1	90,4	95,7	85,8
2009. április	146 985	16 684	19 803	6 341	2 742	192 556	9 962	202 518	3 749
2010. április	142 431	15 402	16 887	5 280	2 618	182 619	14 147	196 766	3 203
2009. április =100%	96,9	92,3	85,3	83,3	95,4	94,8	142,0	97,2	85,5
2009. 01 - 12 =100%	99,6	97,2	64,9	84,2	94,0	94,2	100,5	94,6	87,0
2009. május	146 788	16 383	20 708	6 221	3 045	193 145	9 046	202 191	3 673
2010. május	143 599	15 310	18 262	5 289	2 883	185 344	13 919	199 264	3 145
2009. május =100%	97,8	93,5	88,2	85,0	94,7	96,0	153,9	98,6	85,6
2009. 01 - 12 =100%	100,4	96,7	70,2	84,3	103,5	95,6	98,9	95,8	85,4
2009. június	145 946	16 349	29 478	7 127	2 338	201 239	9 122	210 360	3 645
2010. június	143 063	15 212	25 053	5 701	2 317	191 347	10 070	201 417	3 127
2009. június =100%	98,0	93,0	85,0	80,0	99,1	95,1	110,4	95,7	85,8
2009. 01 - 12 =100%	100,0	96,0	96,3	90,9	83,2	98,7	71,5	96,8	84,9

[Vissza a tartalomjegyzékhez](#)[előző](#)[következő](#)

**Az egészségügyben foglalkoztatottak létszám és illetmény adatai havonként 2010 II. negyedévében, és azok változása az előző évhez mérten
- munkaköri csoportok és foglalkoztatási módok szerint, MÁK illetményszámfejtésű intézetek adatai**

Nyugdíjasként foglalkoztatott orvosok

Időszak (havi Kh-Ri átlag)	Jövedelem						Jövedelem összesen	Átlagléttség	
	Kereset					Kereset összesen			Egyéb juttatások
	Alapilletmény	Illetmény pótlékok	Illetmény kiegészítések	Ügyeleti, készenléti díj	Túlmunka díj				
	Ft/fő/hó	Ft/fő/hó	Ft/fő/hó	Ft/fő/hó	Ft/fő/hó	Ft/fő/hó			Ft/fő/hó
2009. 04 - 06.	221 081	21 048	34 353	15 536	4 760	296 778	11 842	308 620	1 142
2010. 04 - 06.	217 165	19 557	33 355	12 449	4 801	287 327	21 111	308 439	1 002
2009. 04 - 06. =100%	98,2	92,9	97,1	80,1	100,9	96,8	178,3	99,9	87,7
2009. 01 - 12.	216 264	20 192	35 725	14 831	4 989	292 001	18 723	310 724	1 146
2009. 01 - 12 =100%	100,4	96,9	93,4	83,9	96,2	98,4	112,8	99,3	87,5
2009. április	221 496	21 268	30 540	15 440	4 632	293 375	11 917	305 292	1 155
2010. április	215 570	20 076	28 490	12 396	5 233	281 765	21 812	303 577	1 018
2009. április =100%	97,3	94,4	93,3	80,3	113,0	96,0	183,0	99,4	88,2
2009. 01 - 12 =100%	99,7	99,4	79,7	83,6	104,9	96,5	116,5	97,7	88,9
2009. május	221 767	20 836	30 475	14 506	5 788	293 372	10 588	303 959	1 139
2010. május	218 621	19 496	28 110	12 062	5 715	284 004	24 579	308 583	994
2009. május =100%	98,6	93,6	92,2	83,2	98,7	96,8	232,1	101,5	87,3
2009. 01 - 12 =100%	101,1	96,6	78,7	81,3	114,6	97,3	131,3	99,3	86,8
2009. június	219 970	21 036	42 134	16 669	3 857	303 666	13 025	316 692	1 133
2010. június	217 342	19 087	43 588	12 891	3 444	296 351	16 924	313 275	994
2009. június =100%	98,8	90,7	103,5	77,3	89,3	97,6	129,9	98,9	87,7
2009. 01 - 12 =100%	100,5	94,5	122,0	86,9	69,0	101,5	90,4	100,8	86,7

[Vissza a tartalomjegyzékhez](#)[előző](#)[következő](#)

**Az egészségügyben foglalkoztatottak létszám és illetmény adatai havonként 2010 II. negyedévében, és azok változása az előző évhez mérten
- munkaköri csoportok és foglalkoztatási módok szerint, MÁK illetményszámfejtésű intézetek adatai**

Nyugdíjasként foglalkoztatott egészségügyi szakdolgozók

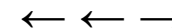
Időszak (havi Kh-Ri átlag)	Jövedelem						Jövedelem összesen	Átlaglétszám	
	Kereset					Kereset összesen			Egyéb juttatások
	Alapilletmény	Illetmény pótlékok	Illetmény kiegészítések	Ügyeleti, készenléti díj	Túlmunka díj				
	Ft/fő/hó	Ft/fő/hó	Ft/fő/hó	Ft/fő/hó	Ft/fő/hó	Ft/fő/hó			Ft/fő/hó
2009. 04 - 06.	115 497	22 721	18 774	3 383	2 426	162 801	8 847	171 649	1 196
2010. 04 - 06.	107 416	21 101	14 289	2 387	1 833	147 026	9 121	156 147	980
2009. 04 - 06. =100%	93,0	92,9	76,1	70,6	75,5	90,3	103,1	91,0	81,9
2009. 01 - 12.	112 349	21 959	23 028	3 130	2 419	162 886	14 431	177 317	1 179
2009. 01 - 12 =100%	95,6	96,1	62,0	76,3	75,8	90,3	63,2	88,1	83,1
2009. április	116 261	23 035	16 031	2 979	2 590	160 895	9 702	170 597	1 212
2010. április	106 888	20 945	12 405	2 173	1 743	144 154	13 326	157 480	998
2009. április =100%	91,9	90,9	77,4	72,9	67,3	89,6	137,4	92,3	82,4
2009. 01 - 12 =100%	95,1	95,4	53,9	69,4	72,0	88,5	92,3	88,8	84,6
2009. május	115 693	22 649	17 016	3 327	2 618	161 304	7 720	169 023	1 189
2010. május	107 521	21 232	12 512	2 297	2 367	145 929	7 366	153 295	976
2009. május =100%	92,9	93,7	73,5	69,0	90,4	90,5	95,4	90,7	82,0
2009. 01 - 12 =100%	95,7	96,7	54,3	73,4	97,8	89,6	51,0	86,5	82,7
2009. június	114 519	22 472	23 341	3 851	2 067	166 251	9 106	175 357	1 186
2010. június	107 858	21 128	18 034	2 701	1 386	151 107	6 546	157 653	965
2009. június =100%	94,2	94,0	77,3	70,1	67,1	90,9	71,9	89,9	81,4
2009. 01 - 12 =100%	96,0	96,2	78,3	86,3	57,3	92,8	45,4	88,9	81,8

[Vissza a tartalomjegyzékhez](#)[előző](#)[következő](#)

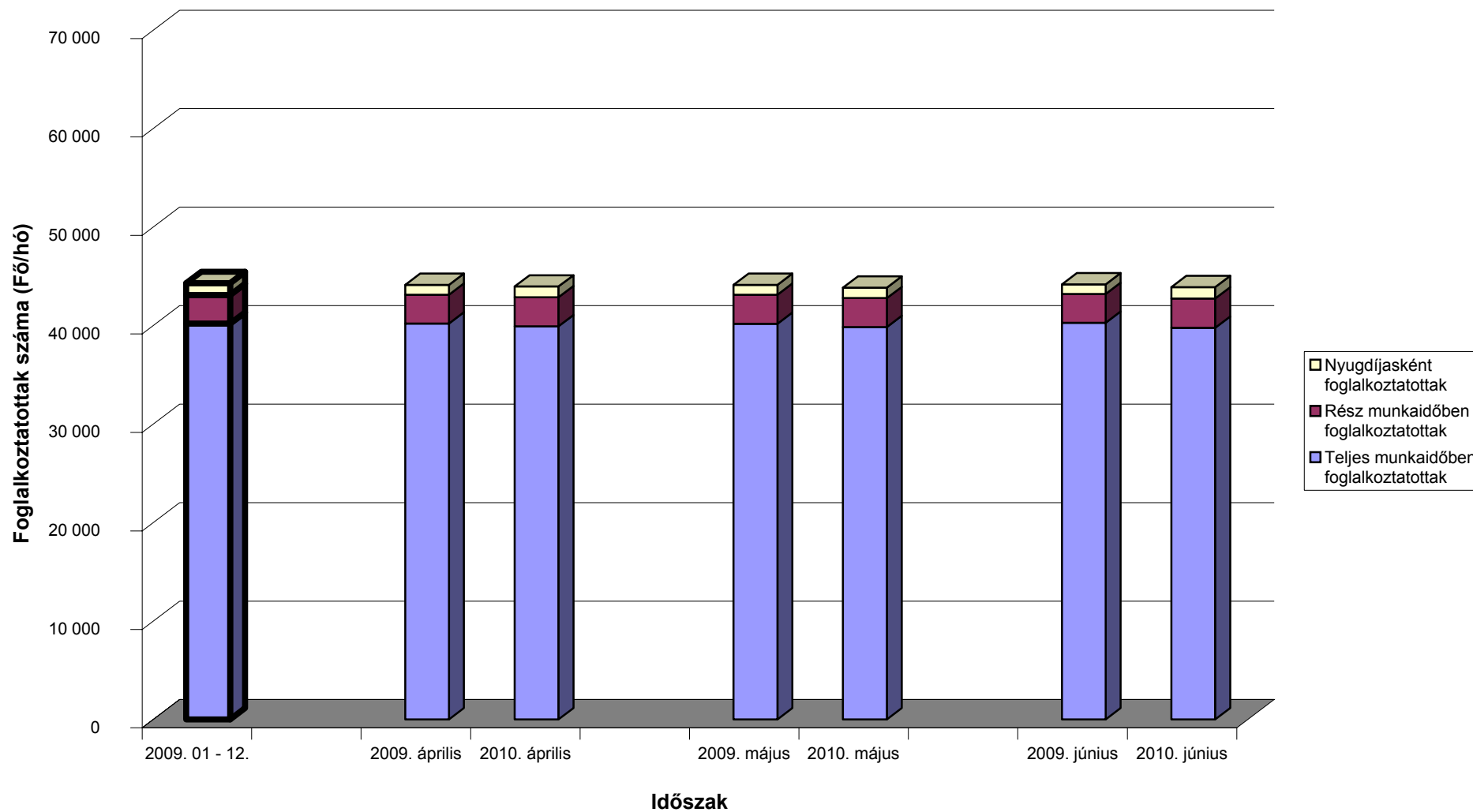
**Az egészségügyben foglalkoztatottak létszám és illetmény adatai havonként 2010 II. negyedévében, és azok változása az előző évhez mérten
- munkaköri csoportok és foglalkoztatási módok szerint, MÁK illetményszámfejtésű intézetek adatai**

Nyugdíjasként foglalkoztatott egyéb egészségügyi dolgozók

Időszak (havi Kh-Ri átlag)	Jövedelem						Jövedelem összesen	Átlaglétszám	
	Kereset					Kereset összesen			Egyéb juttatások
	Alapilletmény	Illetmény pótlékok	Illetmény kiegészítések	Ügyeleti, készenléti díj	Túlmunka díj				
	Ft/fő/hó	Ft/fő/hó	Ft/fő/hó	Ft/fő/hó	Ft/fő/hó	Ft/fő/hó			Ft/fő/hó
2009. 04 - 06.	111 090	7 077	17 933	1 783	1 227	139 110	7 773	146 883	1 351
2010. 04 - 06.	109 542	6 871	13 486	1 964	1 382	133 246	8 587	141 832	1 177
2009. 04 - 06. =100%	98,6	97,1	75,2	110,2	112,6	95,8	110,5	96,6	87,1
2009. 01 - 12.	107 892	6 840	20 379	1 776	1 242	138 129	9 847	147 976	1 356
2009. 01 - 12 =100%	101,5	100,5	66,2	110,6	111,2	96,5	87,2	95,8	86,8
2009. április	111 683	7 288	14 142	1 689	1 298	136 099	8 557	144 656	1 382
2010. április	109 574	6 732	10 703	1 789	1 109	129 908	8 262	138 170	1 187
2009. április =100%	98,1	92,4	75,7	105,9	85,5	95,5	96,6	95,5	85,9
2009. 01 - 12 =100%	101,6	98,4	52,5	100,7	89,3	94,0	83,9	93,4	87,5
2009. május	110 791	7 067	15 702	1 764	1 101	136 425	8 914	145 339	1 345
2010. május	110 088	6 851	14 706	2 043	916	134 604	10 343	144 948	1 175
2009. május =100%	99,4	96,9	93,7	115,8	83,2	98,7	116,0	99,7	87,4
2009. 01 - 12 =100%	102,0	100,2	72,2	115,0	73,7	97,4	105,0	98,0	86,6
2009. június	110 775	6 867	24 148	1 900	1 282	144 972	5 798	150 771	1 326
2010. június	108 959	7 032	15 086	2 064	2 128	135 269	7 150	142 420	1 169
2009. június =100%	98,4	102,4	62,5	108,6	165,9	93,3	123,3	94,5	88,1
2009. 01 - 12 =100%	101,0	102,8	74,0	116,2	171,3	97,9	72,6	96,2	86,2



A mintában szereplő intézetek létszámadatai foglalkoztatási módok szerint



[Vissza a tartalomjegyzékhez](#)[előző](#)[következő](#)

**Az egészségügyben teljes munkaidőben foglalkoztatottak létszám és illetmény adatai havonként 2010 II. negyedévében, és azok változása az előző évhez mérten
- intézet típusok szerint, MÁK illetményszámfejtésű intézetek adatai**

Speciális intézetek

Időszak (havi Kh-Ri átlag)	Jövedelem						Jövedelem összesen	Átlagléttség	
	Kereset					Kereset összesen			Egyéb juttatások
	Alapilletmény	Illetmény pótlékok	Illetmény kiegészítések	Ügyeleti, készenléti díj	Túlmunka díj				
	Ft/fő/hó	Ft/fő/hó	Ft/fő/hó	Ft/fő/hó	Ft/fő/hó	Ft/fő/hó			Ft/fő/hó
2009. 04 - 06.	151 919	26 143	42 806	12 283	5 882	239 033	3 948	242 981	1 415
2010. 04 - 06.	152 803	24 000	26 384	12 243	4 046	219 476	11 124	230 599	1 424
2009. 04 - 06. =100%	100,6	91,8	61,6	99,7	68,8	91,8	281,8	94,9	100,7
2009. 01 - 12.	152 178	24 999	38 858	11 254	5 674	232 961	5 216	238 177	1 416
2009. 01 - 12 =100%	100,4	96,0	67,9	108,8	71,3	94,2	213,3	96,8	100,6
2009. április	151 379	25 919	47 262	10 259	5 282	240 101	5 150	245 251	1 405
2010. április	152 709	23 996	28 231	10 530	4 955	220 421	12 483	232 904	1 428
2009. április =100%	100,9	92,6	59,7	102,6	93,8	91,8	242,4	95,0	101,6
2009. 01 - 12 =100%	100,3	96,0	72,7	93,6	87,3	94,6	239,3	97,8	100,8
2009. május	152 169	26 211	40 325	13 291	6 562	238 558	3 344	241 902	1 419
2010. május	152 824	24 097	21 912	13 475	3 606	215 914	11 411	227 324	1 418
2009. május =100%	100,4	91,9	54,3	101,4	55,0	90,5	341,2	94,0	99,9
2009. 01 - 12 =100%	100,4	96,4	56,4	119,7	63,6	92,7	218,8	95,4	100,1
2009. június	152 204	26 295	40 876	13 280	5 796	238 452	3 360	241 812	1 420
2010. június	152 877	23 908	28 978	12 732	3 574	222 069	9 478	231 547	1 427
2009. június =100%	100,4	90,9	70,9	95,9	61,7	93,1	282,0	95,8	100,5
2009. 01 - 12 =100%	100,5	95,6	74,6	113,1	63,0	95,3	181,7	97,2	100,7

[Vissza a tartalomjegyzékhez](#)[előző](#)[következő](#)

**Az egészségügyben teljes munkaidőben foglalkoztatottak létszám és illetmény adatai havonként 2010 II. negyedévében, és azok változása az előző évhez mérten
- intézet típusok szerint, MÁK illetményszámfejtésű intézetek adatai**

Súlyponti kórházak

Időszak (havi Kh-Ri átlag)	Jövedelem						Jövedelem összesen	Átlagléttség	
	Kereset					Kereset összesen			Egyéb juttatások
	Alapilletmény	Illetmény pótlékok	Illetmény kiegészítések	Ügyeleti, készenléti díj	Túlmunka díj				
	Ft/fő/hó	Ft/fő/hó	Ft/fő/hó	Ft/fő/hó	Ft/fő/hó	Ft/fő/hó			Ft/fő/hó
2009. 04 - 06.	118 878	23 827	19 150	8 982	3 563	174 400	5 358	179 758	16 948
2010. 04 - 06.	121 267	23 999	10 554	9 367	3 573	168 759	5 751	174 510	16 635
2009. 04 - 06. =100%	102,0	100,7	55,1	104,3	100,3	96,8	107,3	97,1	98,2
2009. 01 - 12.	119 319	23 730	17 956	8 850	3 827	173 683	5 944	179 627	16 921
2009. 01 - 12 =100%	101,6	101,1	58,8	105,8	93,4	97,2	96,8	97,2	98,3
2009. április	118 312	23 956	18 435	8 533	3 482	172 718	5 979	178 697	16 954
2010. április	121 714	24 185	9 087	8 938	3 552	167 476	5 188	172 663	16 676
2009. április =100%	102,9	101,0	49,3	104,7	102,0	97,0	86,8	96,6	98,4
2009. 01 - 12 =100%	102,0	101,9	50,6	101,0	92,8	96,4	87,3	96,1	98,6
2009. május	119 587	23 856	18 772	9 683	2 875	174 773	5 078	179 851	16 919
2010. május	121 131	23 908	10 551	10 096	2 681	168 368	5 698	174 066	16 620
2009. május =100%	101,3	100,2	56,2	104,3	93,2	96,3	112,2	96,8	98,2
2009. 01 - 12 =100%	101,5	100,8	58,8	114,1	70,1	96,9	95,9	96,9	98,2
2009. június	118 738	23 669	20 241	8 732	4 330	175 709	5 016	180 726	16 973
2010. június	120 953	23 902	12 031	9 067	4 486	170 439	6 369	176 808	16 610
2009. június =100%	101,9	101,0	59,4	103,8	103,6	97,0	127,0	97,8	97,9
2009. 01 - 12 =100%	101,4	100,7	67,0	102,4	117,2	98,1	107,2	98,4	98,2

[Vissza a tartalomjegyzékhez](#)[előző](#)[következő](#)

**Az egészségügyben teljes munkaidőben foglalkoztatottak létszám és illetmény adatai havonként 2010 II. negyedévében, és azok változása az előző évhez mérten
- intézet típusok szerint, MÁK illetményszámfejtésű intézetek adatai**

Területi kórházak

Időszak (havi Kh-Ri átlag)	Jövedelem							Jövedelem összesen	Átlagléttség
	Kereset					Kereset összesen	Egyéb juttatások		
	Alapilletmény	Illetmény pótlékok	Illetmény kiegészítések	Ügyeleti, készenléti díj	Túlmunka díj				
	Ft/fő/hó	Ft/fő/hó	Ft/fő/hó	Ft/fő/hó	Ft/fő/hó	Ft/fő/hó	Ft/fő/hó		
2009. 04 - 06.	122 225	22 050	15 822	7 970	4 255	172 321	6 170	178 492	16 874
2010. 04 - 06.	123 190	22 311	7 390	7 574	4 664	165 130	7 643	172 773	16 833
2009. 04 - 06. =100%	100,8	101,2	46,7	95,0	109,6	95,8	123,9	96,8	99,8
2009. 01 - 12.	122 350	21 953	15 083	7 899	4 270	171 556	7 369	178 925	16 870
2009. 01 - 12 =100%	100,7	101,6	49,0	95,9	109,2	96,3	103,7	96,6	99,8
2009. április	121 902	22 144	15 520	7 788	3 768	171 121	5 719	176 841	16 858
2010. április	122 785	22 310	6 615	7 539	4 239	163 489	6 543	170 032	16 850
2009. április =100%	100,7	100,8	42,6	96,8	112,5	95,5	114,4	96,1	100,0
2009. 01 - 12 =100%	100,4	101,6	43,9	95,4	99,3	95,3	88,8	95,0	99,9
2009. május	122 298	21 878	15 542	7 190	4 918	171 827	7 206	179 033	16 883
2010. május	123 355	22 169	6 777	6 800	5 254	164 355	6 830	171 185	16 848
2009. május =100%	100,9	101,3	43,6	94,6	106,8	95,7	94,8	95,6	99,8
2009. 01 - 12 =100%	100,8	101,0	44,9	86,1	123,0	95,8	92,7	95,7	99,9
2009. június	122 473	22 128	16 405	8 930	4 078	174 014	5 584	179 599	16 882
2010. június	123 431	22 454	8 782	8 386	4 499	167 553	9 560	177 113	16 802
2009. június =100%	100,8	101,5	53,5	93,9	110,3	96,3	171,2	98,6	99,5
2009. 01 - 12 =100%	100,9	102,3	58,2	106,2	105,4	97,7	129,7	99,0	99,6

[Vissza a tartalomjegyzékhez](#)[előző](#)[következő](#)

**Az egészségügyben teljes munkaidőben foglalkoztatottak létszám és illetmény adatai havonként 2010 II. negyedévében, és azok változása az előző évhez mérten
- intézet típusok szerint, MÁK illetményszámfejtésű intézetek adatai**

Szakorvosi rendelőintézetek

Időszak (havi Kh-Ri átlag)	Jövedelem						Jövedelem összesen	Átlagléttség	
	Kereset					Kereset összesen			Egyéb juttatások
	Alapilletmény	Illetmény pótlékok	Illetmény kiegészítések	Ügyeleti, készenléti díj	Túlmunka díj				
	Ft/fő/hó	Ft/fő/hó	Ft/fő/hó	Ft/fő/hó	Ft/fő/hó	Ft/fő/hó			Ft/fő/hó
2009. 04 - 06.	137 418	13 375	20 390	163	647	171 993	11 331	183 324	2 945
2010. 04 - 06.	138 731	12 481	13 558	197	415	165 382	12 453	177 835	2 933
2009. 04 - 06. =100%	101,0	93,3	66,5	120,8	64,2	96,2	109,9	97,0	99,6
2009. 01 - 12.	137 700	13 086	18 857	182	620	170 445	11 969	182 414	2 941
2009. 01 - 12 =100%	100,7	95,4	71,9	108,0	67,0	97,0	104,0	97,5	99,7
2009. április	136 660	13 566	15 136	150	750	166 262	9 520	175 782	2 948
2010. április	137 213	12 618	6 106	216	399	156 552	13 019	169 571	2 937
2009. április =100%	100,4	93,0	40,3	144,1	53,2	94,2	136,8	96,5	99,6
2009. 01 - 12 =100%	99,6	96,4	32,4	118,8	64,4	91,8	108,8	93,0	99,9
2009. május	137 625	13 086	17 151	184	681	168 728	10 266	178 994	2 936
2010. május	139 163	12 404	6 578	175	512	158 831	12 846	171 677	2 940
2009. május =100%	101,1	94,8	38,4	94,8	75,2	94,1	125,1	95,9	100,1
2009. 01 - 12 =100%	101,1	94,8	34,9	95,9	82,6	93,2	107,3	94,1	100,0
2009. június	137 970	13 472	28 857	154	511	180 963	14 199	195 162	2 952
2010. június	139 822	12 421	28 071	199	334	180 846	11 489	192 335	2 922
2009. június =100%	101,3	92,2	97,3	129,3	65,4	99,9	80,9	98,6	99,0
2009. 01 - 12 =100%	101,5	94,9	148,9	109,4	53,9	106,1	96,0	105,4	99,4

[Vissza a tartalomjegyzékhez](#)[előző](#)[következő](#)

**Az egészségügyben teljes munkaidőben foglalkoztatottak létszám és illetmény adatai havonként 2010 II. negyedévében, és azok változása az előző évhez mérten
- intézet típusok szerint, MÁK illetményszámfejtésű intézetek adatai**

Alapellátási rendelőintézetek

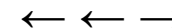
Időszak (havi Kh-Ri átlag)	Jövedelem						Jövedelem összesen	Átlagléttség	
	Kereset					Kereset összesen			Egyéb juttatások
	Alapilletmény	Illetmény pótlékok	Illetmény kiegészítések	Ügyeleti, készenléti díj	Túlmunka díj				
	Ft/fő/hó	Ft/fő/hó	Ft/fő/hó	Ft/fő/hó	Ft/fő/hó	Ft/fő/hó			Ft/fő/hó
2009. 04 - 06.	140 200	10 728	30 585	518	821	182 852	14 232	197 084	1 922
2010. 04 - 06.	141 360	10 830	20 660	577	657	174 083	11 466	185 549	1 909
2009. 04 - 06. =100%	100,8	101,0	67,6	111,3	80,0	95,2	80,6	94,1	99,3
2009. 01 - 12.	140 326	10 678	22 199	530	854	174 586	15 642	190 228	1 925
2009. 01 - 12 =100%	100,7	101,4	93,1	108,8	76,9	99,7	73,3	97,5	99,1
2009. április	139 917	10 293	16 346	487	827	167 870	13 736	181 606	1 922
2010. április	141 011	10 892	6 463	526	482	159 373	8 918	168 291	1 915
2009. április =100%	100,8	105,8	39,5	107,9	58,2	94,9	64,9	92,7	99,6
2009. 01 - 12 =100%	100,5	102,0	29,1	99,2	56,4	91,3	57,0	88,5	99,5
2009. május	140 548	11 074	25 407	500	884	178 413	17 611	196 024	1 914
2010. május	140 977	10 835	13 175	561	794	166 342	14 365	180 706	1 912
2009. május =100%	100,3	97,8	51,9	112,1	89,8	93,2	81,6	92,2	99,9
2009. 01 - 12 =100%	100,5	101,5	59,4	105,8	93,0	95,3	91,8	95,0	99,3
2009. június	140 137	10 817	49 895	567	753	202 168	11 376	213 544	1 930
2010. június	142 098	10 761	42 503	644	695	196 701	11 118	207 819	1 900
2009. június =100%	101,4	99,5	85,2	113,5	92,3	97,3	97,7	97,3	98,4
2009. 01 - 12 =100%	101,3	100,8	191,5	121,4	81,4	112,7	71,1	109,2	98,7

[Vissza a tartalomjegyzékhez](#)[előző](#)[következő](#)

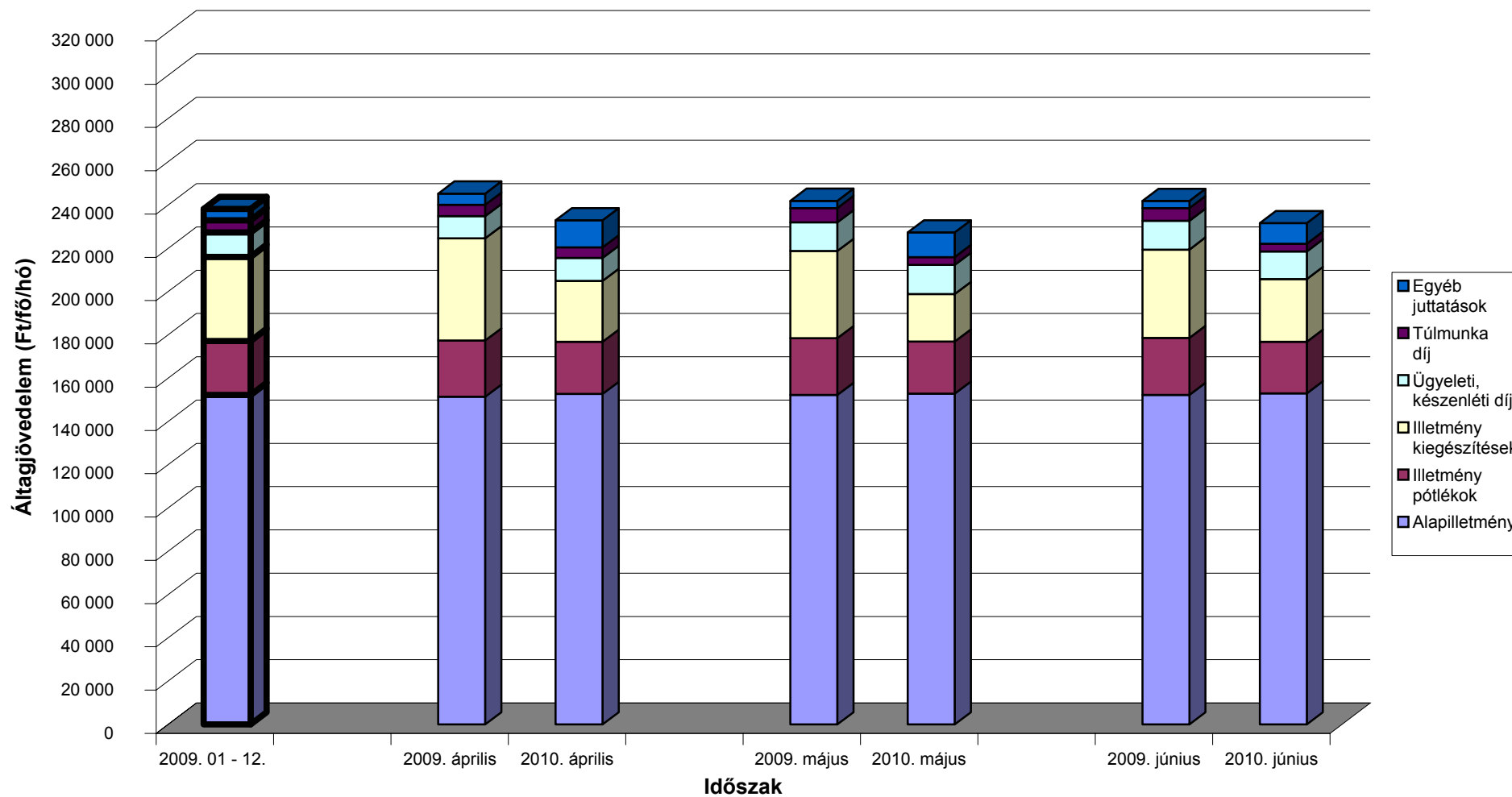
**Az egészségügyben teljes munkaidőben foglalkoztatottak létszám és illetmény adatai havonként 2010 II. negyedévében, és azok változása az előző évhez mérten
- intézet típusok szerint, MÁK illetményszámfejtésű intézetek adatai**

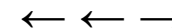
Fogorvosi rendelőintézet

Időszak (havi Kh-Ri átlag)	Jövedelem						Jövedelem összesen	Átlagléttség	
	Kereset					Kereset összesen			Egyéb juttatások
	Alapilletmény	Illetmény pótlékok	Illetmény kiegészítések	Ügyeleti, készenléti díj	Túlmunka díj				
	Ft/fő/hó	Ft/fő/hó	Ft/fő/hó	Ft/fő/hó	Ft/fő/hó	Ft/fő/hó			Ft/fő/hó
2009. 04 - 06.	152 000	13 560	11 479	0	2 089	179 128	1 116	180 244	105
2010. 04 - 06.	149 017	13 384	758	0	1 846	165 004	7 303	172 307	106
2009. 04 - 06. =100%	98,0	98,7	6,6	.	88,4	92,1	654,1	95,6	100,4
2009. 01 - 12.	151 954	13 116	9 372	0	1 979	176 421	2 766	179 187	108
2009. 01 - 12 =100%	98,1	102,0	8,1	.	93,3	93,5	264,1	96,2	97,8
2009. április	152 720	13 701	11 174	0	1 212	178 807	1 283	180 091	104
2010. április	151 496	13 746	681	0	813	166 736	1 606	168 342	106
2009. április =100%	99,2	100,3	6,1	.	67,0	93,2	125,2	93,5	102,1
2009. 01 - 12 =100%	99,7	104,8	7,3	.	41,1	94,5	58,1	93,9	98,1
2009. május	150 350	13 138	11 404	0	2 261	177 153	840	177 993	106
2010. május	146 205	12 945	824	0	1 661	161 636	1 538	163 174	105
2009. május =100%	97,2	98,5	7,2	.	73,5	91,2	183,2	91,7	98,8
2009. 01 - 12 =100%	96,2	98,7	8,8	.	83,9	91,6	55,6	91,1	97,1
2009. június	152 951	13 847	11 852	0	2 776	181 426	1 231	182 656	106
2010. június	149 322	13 456	768	0	3 060	166 606	18 688	185 294	106
2009. június =100%	97,6	97,2	6,5	.	110,2	91,8	1 518,7	101,4	100,4
2009. 01 - 12 =100%	98,3	102,6	8,2	.	154,6	94,4	675,7	103,4	98,2

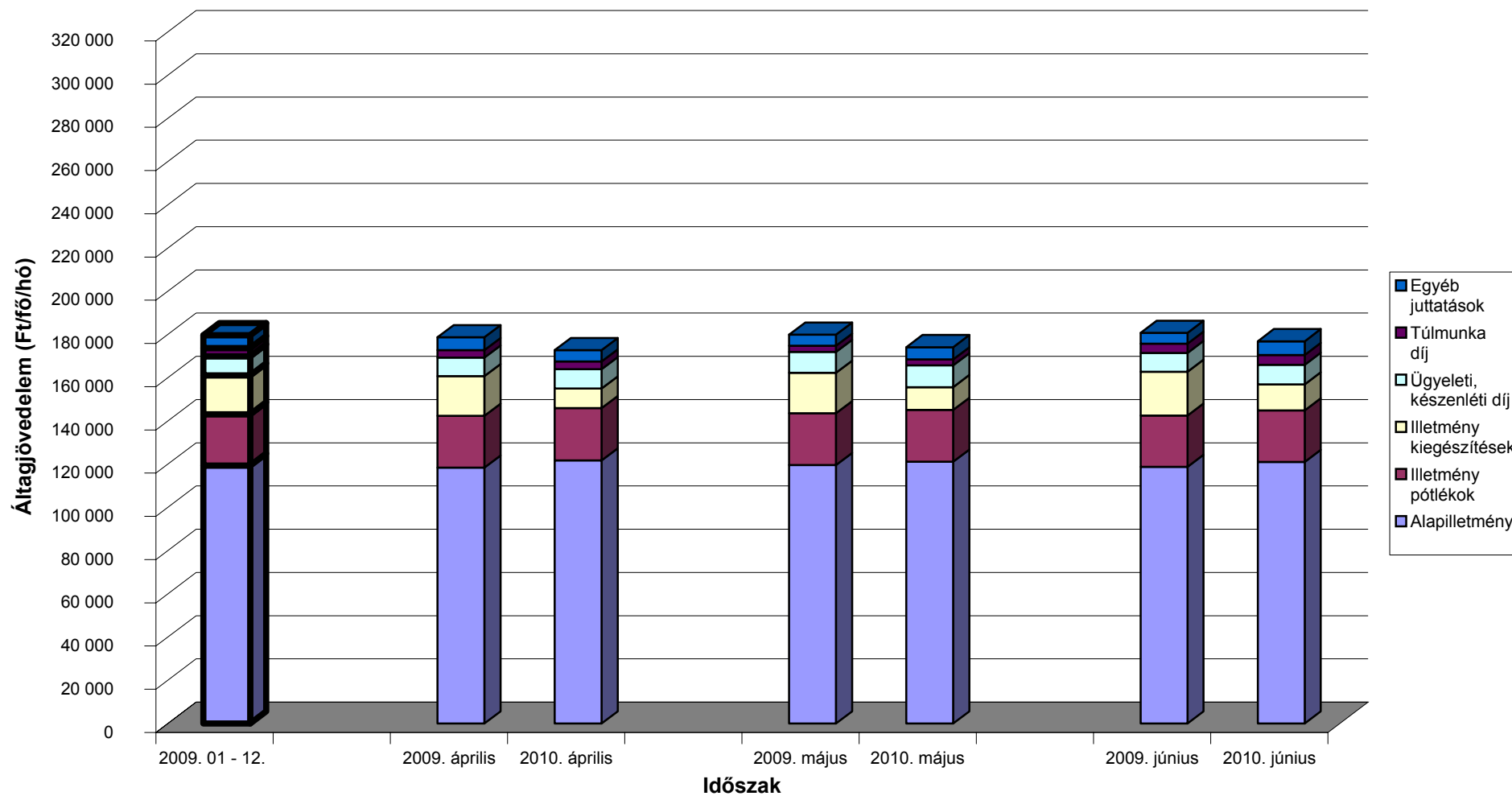


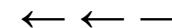
A teljes munkaidőben foglalkoztatott egészségügyi dolgozók illetményei intézet típusonként Speciális intézetek



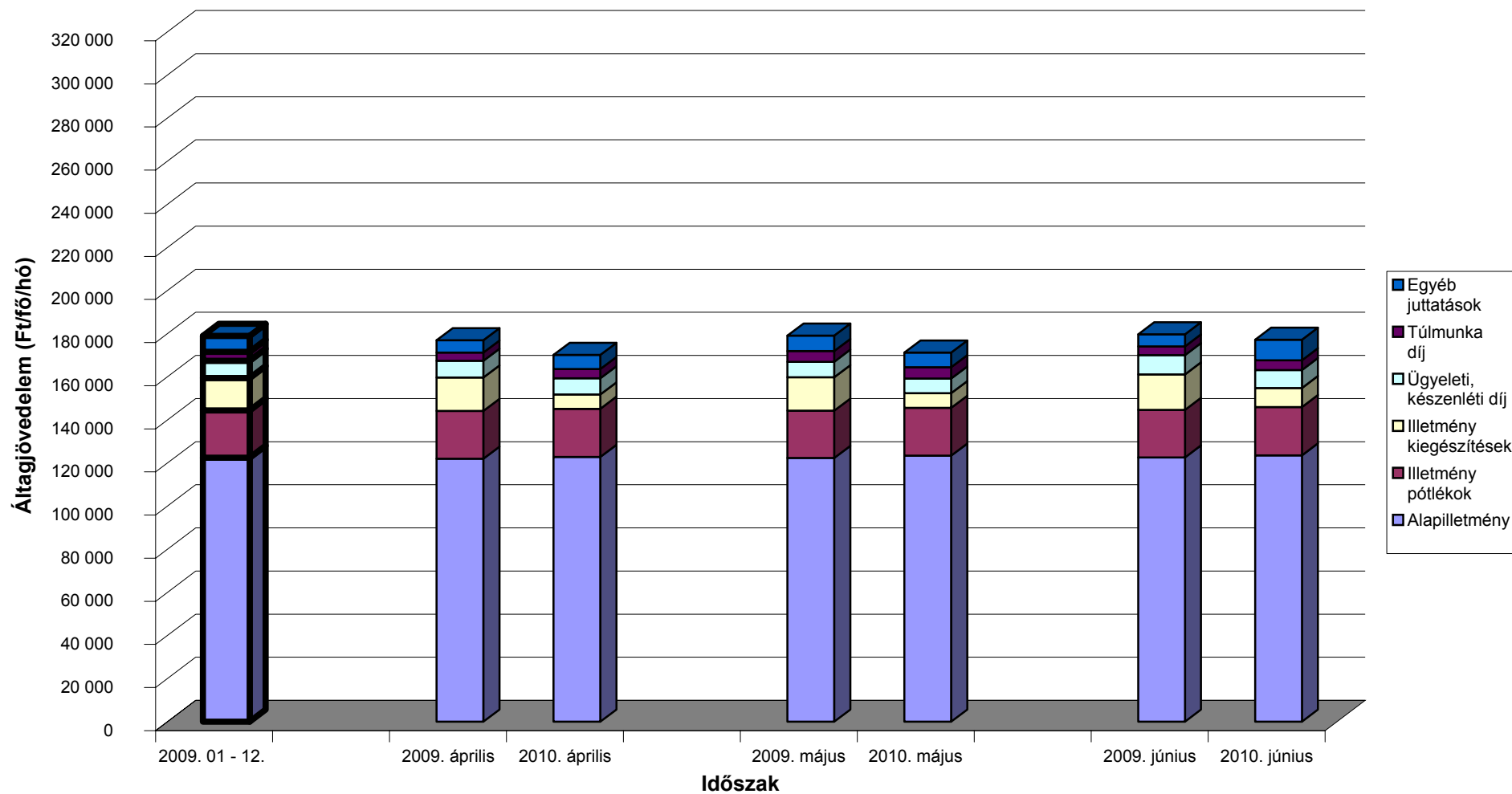


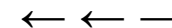
A teljes munkaidőben foglalkoztatott egészségügyi dolgozók illetményei intézet típusonként Súlyponti kórházak



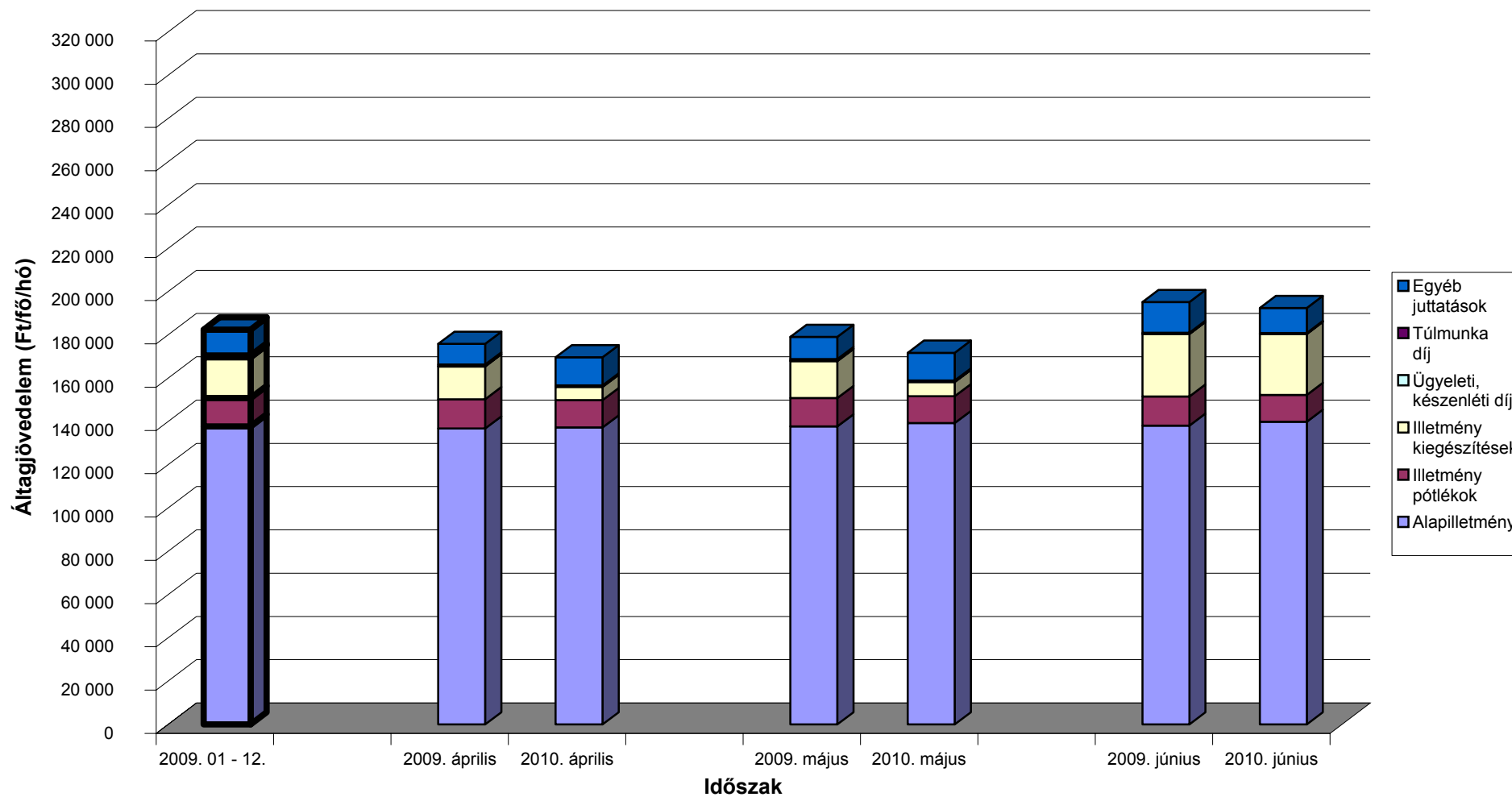


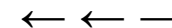
A teljes munkaidőben foglalkoztatott egészségügyi dolgozók illetményei intézet típusonként Területi kórházak



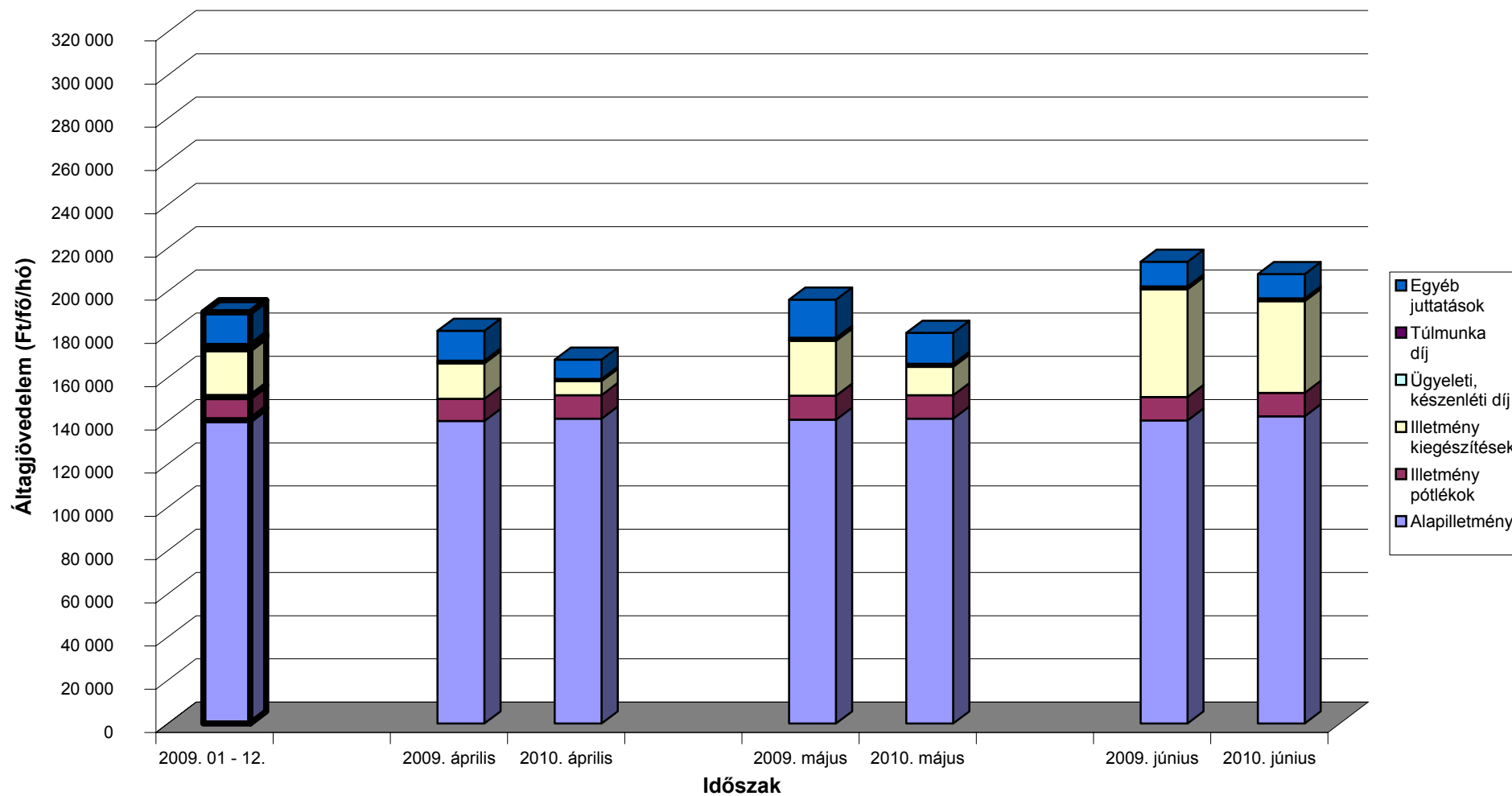


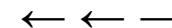
A teljes munkaidőben foglalkoztatott egészségügyi dolgozók illetményei intézet típusonként Szakorvosi rendelőintézetek



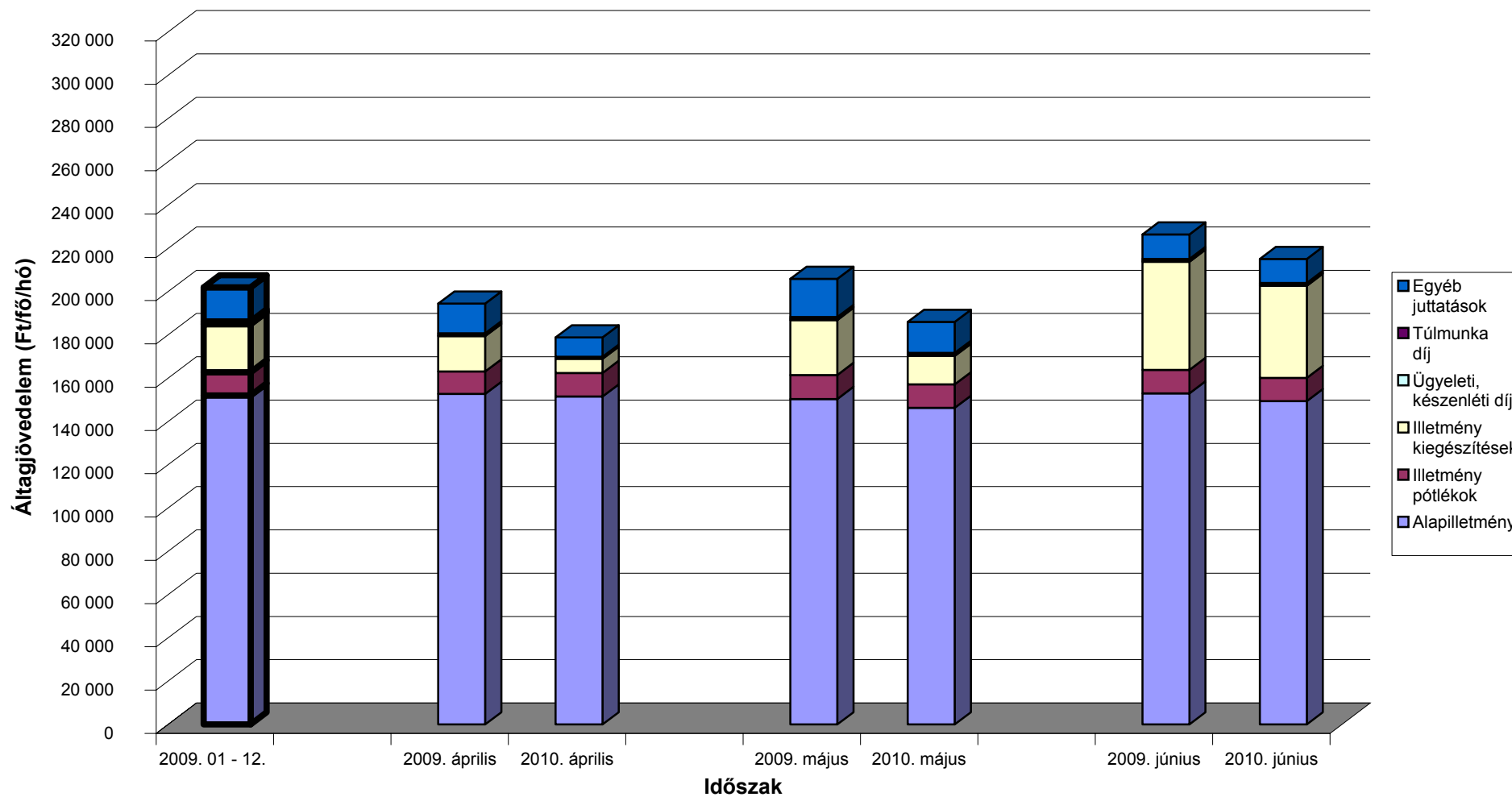


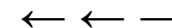
A teljes munkaidőben foglalkoztatott egészségügyi dolgozók illetményei intézet típusonként Alapellátási rendelőintézetek



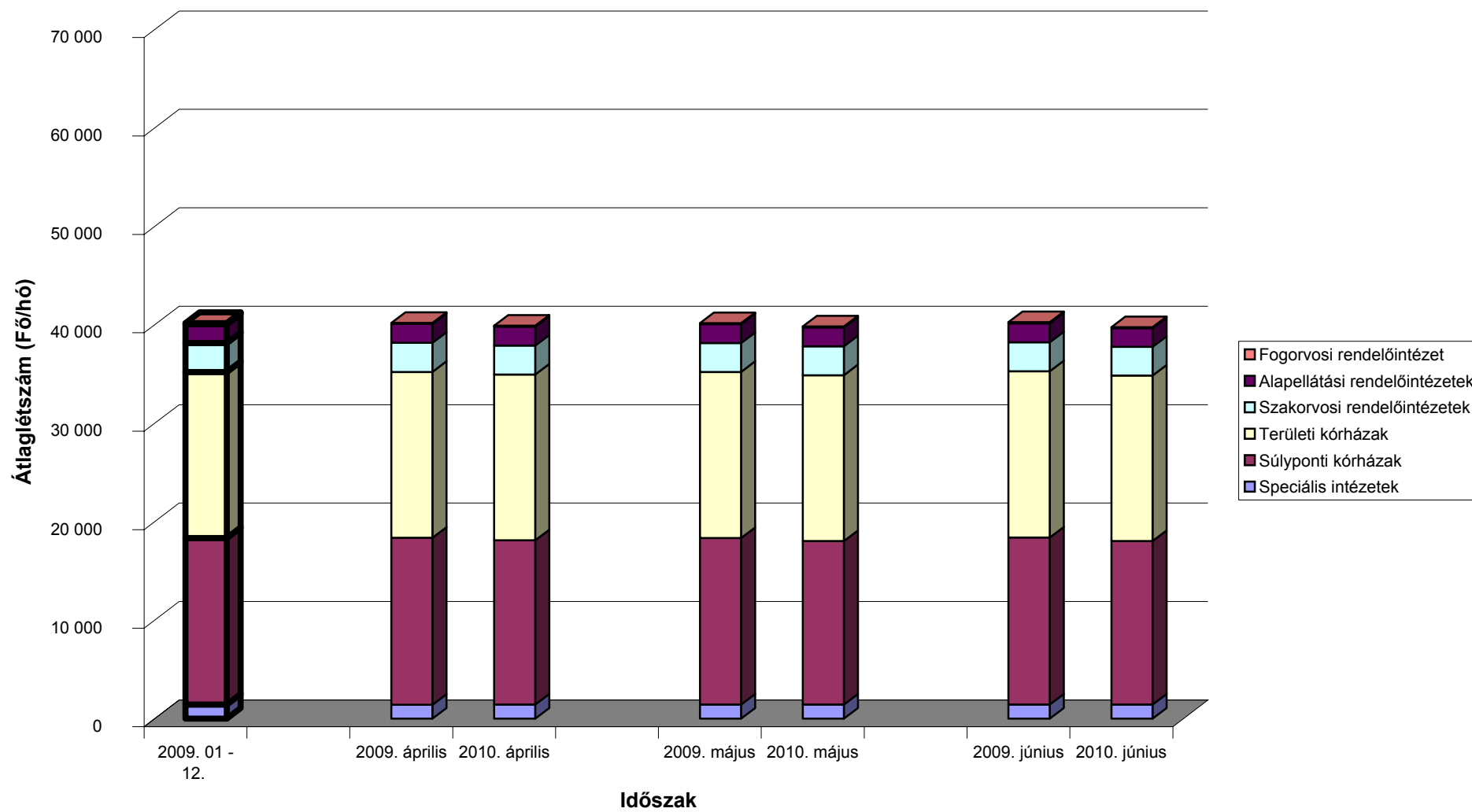


A teljes munkaidőben foglalkoztatott egészségügyi dolgozók illetményei intézet típusonként Fogorvosi rendelőintézet





A mintában szereplő intézetek teljes munkaidős alkalmazotti létszáma fenntartó szerint



[Vissza a tartalomjegyzékhez](#)[előző](#)[következő](#)

**ÁNTSZ intézetek létszám és illetmény adatai 2010. II. negyedévben,
azok változása az előző év azonos negyedévhez és az előző évhez mérten**

Köztisztviselők

Besorolási osztály	Jövedelem							Jövedelem összesen	Átlaglétszám
	Kereset					Kereset összesen	Egyéb juttatások		
	Alapilletmény	Illetmény pótlékok	Illetmény kiegészítések	Ügyeleti, készenléti díj	Túlmunka díj				
	Ft/fő/hó	Ft/fő/hó	Ft/fő/hó	Ft/fő/hó	Ft/fő/hó	Ft/fő/hó	Ft/fő/hó		
Vezetők									
2009. 04 - 06.	313 906	83 741	123 382	0	0	521 029	57 575	578 604	224
2010. 04 - 06.	316 158	87 778	78 623	0	0	482 559	36 863	519 421	228
2009. 04 - 06. =100%	100,7	104,8	63,7	.	.	92,6	64,0	89,8	101,6
2009. 01 - 12.	313 190	82 710	152 306	0	0	548 206	41 940	590 146	225
2009. 01 - 12 =100%	100,9	106,1	51,6	.	.	88,0	87,9	88,0	101,4
I. besorolási osztály									
2009. 04 - 06.	196 154	7 224	55 412	0	0	258 790	35 670	294 460	1 669
2010. 04 - 06.	197 649	7 803	36 646	0	0	242 098	28 351	270 450	1 693
2009. 04 - 06. =100%	100,8	108,0	66,1	.	.	93,6	79,5	91,8	101,5
2009. 01 - 12.	195 777	7 354	58 085	0	0	261 215	26 302	287 517	1 684
2009. 01 - 12 =100%	101,0	106,1	63,1	.	.	92,7	107,8	94,1	100,5
II. besorolási osztály									
2009. 04 - 06.	124 978	2 190	30 154	0	0	157 322	39 006	196 328	535
2010. 04 - 06.	127 623	2 402	13 379	0	0	143 404	30 416	173 820	528
2009. 04 - 06. =100%	102,1	109,7	44,4	.	.	91,2	78,0	88,5	98,8
2009. 01 - 12.	125 695	2 084	32 056	0	0	159 835	27 352	187 187	532
2009. 01 - 12 =100%	101,5	115,2	41,7	.	.	89,7	111,2	92,9	99,2
III. besorolási osztály									
2009. 04 - 06.	89 471	351	11 774	0	0	101 596	31 949	133 545	104
2010. 04 - 06.	92 115	464	4 148	0	0	96 727	27 278	124 005	93
2009. 04 - 06. =100%	103,0	132,3	35,2	.	.	95,2	85,4	92,9	89,1
2009. 01 - 12.	90 125	355	17 009	0	0	107 488	19 323	126 811	102
2009. 01 - 12 =100%	102,2	130,8	24,4	.	.	90,0	141,2	97,8	90,4
Köztisztviselők, Összesen									
2009. 04 - 06.	187 173	12 657	54 307	0	0	254 137	38 162	292 299	2 531
2010. 04 - 06.	189 873	13 581	34 389	0	0	237 843	29 504	267 347	2 542
2009. 04 - 06. =100%	101,4	107,3	63,3	.	.	93,6	77,3	91,5	100,4
2009. 01 - 12.	187 226	12 623	59 304	0	0	259 152	27 621	286 774	2 543
2009. 01 - 12 =100%	101,4	107,6	58,0	.	.	91,8	106,8	93,2	99,9

[Vissza a tartalomjegyzékhez](#)[előző](#)[következő](#)

**ÁNTSZ intézetek létszám és illetmény adatai 2010. II. negyedévben,
azok változása az előző év azonos negyedéhez és az előző évhez mérten**

Közalkalmazottak

Besorolási osztály	Jövedelem							Jövedelem összesen	Átlaglétszám
	Kereset					Kereset összesen	Egyéb juttatások		
	Alapilletmény	Illetmény pótlékok	Illetmény kiegészítések	Ügyeleti, készenléti díj	Túlmunka díj				
	Ft/fő/hó	Ft/fő/hó	Ft/fő/hó	Ft/fő/hó	Ft/fő/hó	Ft/fő/hó	Ft/fő/hó		
Alap és középfokú végzettségűek (A, B, C, D, E fizetési osztályba tartozók)									
2009. 04 - 06.	122 427	9 008	31 651	418	409	163 912	32 246	196 158	311
2010. 04 - 06.	125 098	9 027	11 416	306	372	146 219	17 676	163 895	307
2009. 04 - 06. =100%	102,2	100,2	36,1	73,2	90,9	89,2	54,8	83,6	98,5
2009. 01 - 12.	122 853	9 061	28 513	521	348	161 296	39 988	201 284	311
2009. 01 - 12 =100%	101,8	99,6	40,0	58,7	106,9	90,7	44,2	81,4	98,7
Felsőfokú végzettségűek, vezetők (F, G, H, I, J fizetési osztályba tartozók)									
2009. 04 - 06.	209 283	18 592	45 154	3 441	146	276 617	30 108	306 725	452
2010. 04 - 06.	208 903	19 008	14 830	2 063	583	245 387	22 029	267 416	443
2009. 04 - 06. =100%	99,8	102,2	32,8	60,0	398,8	88,7	73,2	87,2	98,1
2009. 01 - 12.	208 299	18 750	39 089	2 900	340	269 377	34 212	303 589	449
2009. 01 - 12 =100%	100,3	101,4	37,9	71,1	171,7	91,1	64,4	88,1	98,7
Közalkalmazottak, Összesen									
2009. 04 - 06.	173 844	14 682	39 645	2 207	253	230 631	30 980	261 611	763
2010. 04 - 06.	174 618	14 925	13 433	1 344	497	204 817	20 248	225 065	750
2009. 04 - 06. =100%	100,4	101,7	33,9	60,9	195,9	88,8	65,4	86,0	98,2
2009. 01 - 12.	173 357	14 788	34 764	1 927	343	225 178	36 574	261 752	759
2009. 01 - 12 =100%	100,7	100,9	38,6	69,8	144,8	91,0	55,4	86,0	98,7

[Vissza a tartalomjegyzékhez](#)

[előző](#)

[következő](#)

**ÁNTSZ intézetek létszám és illetmény adatai 2010. II. negyedévben,
azok változása az előző év azonos negyedéhez és az előző évhez mérten**

Egyéb foglalkoztatottak

Besorolási osztály	Jövedelem							Jövedelem összesen	Átlagléttség
	Kereset					Kereset összesen	Egyéb juttatások		
	Alapilletmény	Illetmény pótlékok	Illetmény kiegészítések	Ügyeleti, készenléti díj	Túlmunka díj				
	Ft/fő/hó	Ft/fő/hó	Ft/fő/hó	Ft/fő/hó	Ft/fő/hó	Ft/fő/hó	Ft/fő/hó		
Fizikai dolgozók									
2009. 04 - 06.	98 057	934	13 066	308	1 311	113 676	14 279	127 955	435
2010. 04 - 06.	106 752	898	1 708	151	1 227	110 736	14 466	125 202	429
2009. 04 - 06. =100%	108,9	96,1	13,1	49,0	93,6	97,4	101,3	97,8	98,7
2009. 01 - 12.	98 685	910	18 058	255	1 385	119 293	20 941	140 234	436
2009. 01 - 12 =100%	108,2	98,7	9,5	59,2	88,6	92,8	69,1	89,3	98,4
Egyéb jogviszony szerint foglalkoztatottak									
2009. 04 - 06.	78 303	5 941	1 780	0	0	86 024	17 386	103 410	245
2010. 04 - 06.	88 644	7 045	16 456	0	0	112 145	37 644	149 789	207
2009. 04 - 06. =100%	113,2	118,6	924,7	.	.	130,4	216,5	144,8	84,6
2009. 01 - 12.	64 454	4 928	40 497	2	0	109 880	35 434	145 315	297
2009. 01 - 12 =100%	137,5	143,0	40,6	0,0	.	102,1	106,2	103,1	69,8
Egyéb, az Mt. hatálya alá tartozó munkavállalók									
2009. 04 - 06.	0	0	0	0	0	0	55 400	55 400	5
2010. 04 - 06.	0	0	0	0	0	0	52 000	52 000	4
2009. 04 - 06. =100%	93,9	93,9	80,0
2009. 01 - 12.	0	0	0	0	0	0	55 877	55 877	5
2009. 01 - 12 =100%	93,1	93,1	80,0
Hibás besorolási kulcsszám									
2009. 04 - 06.	2 850	0	475	0	0	3 326	58 539	61 865	114
2010. 04 - 06.	34 367	0	0	0	0	34 367	24 791	59 158	185
2009. 04 - 06. =100%	1205,7	.	0,0	.	.	1033,4	42,3	95,6	162,8
2009. 01 - 12.	10 002	0	576	0	0	10 578	48 389	58 967	106
2009. 01 - 12 =100%	343,6	.	0,0	.	.	324,9	51,2	100,3	174,3

[Vissza a tartalomjegyzékhez](#)[előző](#)[következő](#)

**ÁNTSZ intézetek létszám és illetmény adatai 2010. II. negyedévben,
azok változása az előző év azonos negyedévhez és az előző évhez mérten**

ÖSSZES foglalkoztatott

Besorolási osztály	Jövedelem							Jövedelem összesen	Átlaglétszám
	Kereset					Kereset összesen	Egyéb juttatások		
	Alapilletmény	Illetmény pótlékok	Illetmény kiegészítések	Ügyeleti, készenléti díj	Túlmunka díj				
	Ft/fő/hó	Ft/fő/hó	Ft/fő/hó	Ft/fő/hó	Ft/fő/hó	Ft/fő/hó	Ft/fő/hó		

ÁNTSZ FOGLALKOZTATOTTAK ÖSSZESEN

2009. 04 - 06.	163 355	11 020	42 486	444	187	217 492	33 629	251 121	4 093
2010. 04 - 06.	166 158	11 551	24 684	261	218	202 872	26 470	229 342	4 117
2009. 04 - 06. =100%	101,7	104,8	58,1	58,6	117,0	93,3	78,7	91,3	100,6
2009. 01 - 12.	161 823	10 898	47 549	380	209	220 858	29 683	250 541	4 147
2009. 01 - 12 =100%	103	106	52	69	105	92	89	92	99

[Vissza a tartalomjegyzékhez](#)[előző](#)[következő](#)

**ÁNTSZ intézetek létszám és illetmény adatai havonként 2010. II. negyedévben,
azok változása az előző év azonos hónapjához és az előző évhez mérten**

Köztisztviselők

Besorolási osztály	Jövedelem							Jövedelem összesen	Átlagléttség
	Kereset					Kereset összesen	Egyéb juttatások		
	Alapilletmény	Illetmény pótlékok	Illetmény kiegészítések	Ügyeleti, készenléti díj	Túlmunka díj				
	Ft/fő/hó	Ft/fő/hó	Ft/fő/hó	Ft/fő/hó	Ft/fő/hó	Ft/fő/hó	Ft/fő/hó		
2009. 04 - 06.	187 173	12 657	54 307	0	0	254 137	38 162	292 299	2 531
2010. 04 - 06.	189 873	13 581	34 389	0	0	237 843	29 504	267 347	2 542
2009. 04 - 06. =100%	101,4	107,3	63,3	.	.	93,6	77,3	91,5	100,4
2009. 01 - 12.	187 226	12 623	59 304	0	0	259 152	27 621	286 774	2 543
2009. 01 - 12 =100%	101,4	107,6	58,0	.	.	91,8	106,8	93,2	99,9
2009. április	187 294	11 959	47 992	0	0	247 245	58 807	306 052	2 522
2010. április	190 105	13 645	35 369	0	0	239 118	31 345	270 464	2 547
2009. április =100%	101,5	114,1	73,7	.	.	96,7	53,3	88,4	101,0
2009. 01 - 12 =100%	101,5	108,1	59,6	.	.	92,3	113,5	94,3	100,2
2009. május	187 653	12 972	47 968	0	0	248 594	12 990	261 583	2 533
2010. május	189 724	13 556	34 698	0	0	237 978	27 381	265 359	2 538
2009. május =100%	101,1	104,5	72,3	.	.	95,7	210,8	101,4	100,2
2009. 01 - 12 =100%	101,3	107,4	58,5	.	.	91,8	99,1	92,5	99,8
2009. június	186 574	13 037	66 903	0	0	266 514	42 761	309 275	2 539
2010. június	189 790	13 542	33 098	0	0	236 430	29 778	266 208	2 540
2009. június =100%	101,7	103,9	49,5	.	.	88,7	69,6	86,1	100,0
2009. 01 - 12 =100%	101,4	107,3	55,8	.	.	91,2	107,8	92,8	99,9

[Vissza a tartalomjegyzékhez](#)[előző](#)[következő](#)

**ÁNTSZ intézetek létszám és illetmény adatai havonként 2010. II. negyedévben,
azok változása az előző év azonos hónapjához és az előző évhez mérten**

Közalkalmazottak

Besorolási osztály	Jövedelem							Jövedelem összesen	Átlagléttség
	Kereset					Kereset összesen	Egyéb juttatások		
	Alapilletmény	Illetmény pótlékok	Illetmény kiegészítések	Ügyeleti, készenléti díj	Túlmunka díj				
	Ft/fő/hó	Ft/fő/hó	Ft/fő/hó	Ft/fő/hó	Ft/fő/hó	Ft/fő/hó	Ft/fő/hó		
2009. 04 - 06.	173 844	14 682	39 645	2 207	253	230 631	30 980	261 611	763
2010. 04 - 06.	174 618	14 925	13 433	1 344	497	204 817	20 248	225 065	750
2009. 04 - 06. =100%	100,4	101,7	33,9	60,9	195,9	88,8	65,4	86,0	98,2
2009. 01 - 12.	173 357	14 788	34 764	1 927	343	225 178	36 574	261 752	759
2009. 01 - 12 =100%	101	101	39	70	145	91	55	86	99
2009. április	174 098	14 739	28 696	1 662	312	219 506	43 291	262 798	755
2010. április	173 613	14 857	9 142	2 326	820	200 759	29 043	229 802	755
2009. április =100%	99,7	100,8	31,9	140,0	263,0	91,5	67,1	87,4	99,9
2009. 01 - 12 =100%	100,1	100,5	26,3	120,7	239,1	89,2	79,4	87,8	99,4
2009. május	173 100	14 594	37 374	1 498	323	226 889	19 850	246 739	765
2010. május	174 752	14 874	7 964	859	562	199 011	7 683	206 694	747
2009. május =100%	101,0	101,9	21,3	57,4	173,8	87,7	38,7	83,8	97,6
2009. 01 - 12 =100%	100,8	100,6	22,9	44,6	163,9	88,4	21,0	79,0	98,3
2009. június	174 334	14 713	52 668	3 450	126	245 292	29 960	275 251	768
2010. június	175 501	15 045	23 236	837	104	214 723	23 919	238 642	747
2009. június =100%	100,7	102,3	44,1	24,3	82,5	87,5	79,8	86,7	97,2
2009. 01 - 12 =100%	101,2	101,7	66,8	43,4	30,4	95,4	65,4	91,2	98,4

[Vissza a tartalomjegyzékhez](#)[előző](#)[következő](#)

**ÁNTSZ intézetek létszám és illetmény adatai havonként 2010. II. negyedévben,
azok változása az előző év azonos hónapjához és az előző évhez mérten**

Fizikai dolgozók

Besorolási osztály	Jövedelem							Jövedelem összesen	Átlaglétszám
	Kereset					Kereset összesen	Egyéb juttatások		
	Alapilletmény	Illetmény pótlékok	Illetmény kiegészítések	Ügyeleti, készenléti díj	Túlmunka díj				
	Ft/fő/hó	Ft/fő/hó	Ft/fő/hó	Ft/fő/hó	Ft/fő/hó	Ft/fő/hó	Ft/fő/hó		
2009. 04 - 06.	98 057	934	13 066	308	1 311	113 676	14 279	127 955	435
2010. 04 - 06.	106 752	898	1 708	151	1 227	110 736	14 466	125 202	429
2009. 04 - 06. =100%	108,9	96,1	13,1	49,0	93,6	97,4	101,3	97,8	98,7
2009. 01 - 12.	98 685	910	18 058	255	1 385	119 293	20 941	140 234	436
2009. 01 - 12 =100%	108	99	9	59	89	93	69	89	98
2009. április	97 600	950	8 548	240	1 370	108 708	24 886	133 594	434
2010. április	104 392	865	2 192	229	1 136	108 816	12 023	120 839	430
2009. április =100%	107,0	91,1	25,6	95,7	82,9	100,1	48,3	90,5	98,9
2009. 01 - 12 =100%	105,8	95,1	12,1	89,9	82,0	91,2	57,4	86,2	98,5
2009. május	98 211	1 000	9 557	235	1 014	110 017	10 964	120 981	436
2010. május	106 713	1 019	2 425	0	1 376	111 533	20 244	131 777	431
2009. május =100%	108,7	101,9	25,4	0,0	135,8	101,4	184,6	108,9	98,9
2009. 01 - 12 =100%	108,1	111,9	13,4	0,0	99,3	93,5	96,7	94,0	98,8
2009. június	98 360	853	21 102	450	1 551	122 316	6 999	129 315	435
2010. június	109 166	810	496	225	1 168	111 865	11 090	122 955	427
2009. június =100%	111,0	95,0	2,4	49,9	75,3	91,5	158,5	95,1	98,2
2009. 01 - 12 =100%	110,6	89,0	2,7	88,2	84,3	93,8	53,0	87,7	97,8

[Vissza a tartalomjegyzékhez](#)[előző](#)[következő](#)

**ÁNTSZ intézetek létszám és illetmény adatai havonként 2010. II. negyedévben,
azok változása az előző év azonos hónapjához és az előző évhez mérten**

Egyéb jogviszony szerint foglalkoztatottak

Besorolási osztály	Jövedelem							Jövedelem összesen	Átlagléttség
	Kereset					Kereset összesen	Egyéb juttatások		
	Alapilletmény	Illetmény pótlékok	Illetmény kiegészítések	Ügyeleti, készenléti díj	Túlmunka díj				
	Ft/fő/hó	Ft/fő/hó	Ft/fő/hó	Ft/fő/hó	Ft/fő/hó	Ft/fő/hó	Ft/fő/hó		
2009. 04 - 06.	78 303	5 941	1 780	0	0	86 024	17 386	103 410	245
2010. 04 - 06.	88 644	7 045	16 456	0	0	112 145	37 644	149 789	207
2009. 04 - 06. =100%	113,2	118,6	924,7	.	.	130,4	216,5	144,8	84,6
2009. 01 - 12.	64 454	4 928	40 497	2	0	109 880	35 434	145 315	297
2009. 01 - 12 =100%	138	143	41	0	.	102	106	103	70
2009. április	78 855	5 982	734	0	0	85 571	17 593	103 165	243
2010. április	101 409	7 924	13 115	0	0	122 448	23 260	145 708	184
2009. április =100%	128,6	132,5	1786,3	.	.	143,1	132,2	141,2	75,8
2009. 01 - 12 =100%	157,3	160,8	32,4	0,0	.	111,4	65,6	100,3	62,1
2009. május	78 855	5 982	2 168	0	0	87 005	23 230	110 234	243
2010. május	100 349	7 923	13 283	0	0	121 555	31 920	153 475	184
2009. május =100%	127,3	132,4	612,8	.	.	139,7	137,4	139,2	75,8
2009. 01 - 12 =100%	155,7	160,8	32,8	0,0	.	110,6	90,1	105,6	62,1
2009. június	77 225	5 862	2 422	0	0	85 509	11 474	96 983	249
2010. június	70 836	5 766	21 196	0	0	97 799	52 277	150 076	253
2009. június =100%	91,7	98,4	875,2	.	.	114,4	455,6	154,7	101,8
2009. 01 - 12 =100%	109,9	117,0	52,3	0,0	.	89,0	147,5	103,3	85,3

[Vissza a tartalomjegyzékhez](#)[előző](#)[következő](#)

**ÁNTSZ intézetek létszám és illetmény adatai havonként 2010. II. negyedévben,
azok változása az előző év azonos hónapjához és az előző évhez mérten**

Egyéb, az Mt. hatálya alá tartozó munkavállalók

Besorolási osztály	Jövedelem							Jövedelem összesen	Átlagléttség
	Kereset					Kereset összesen	Egyéb juttatások		
	Alapilletmény	Illetmény pótlékok	Illetmény kiegészítések	Ügyeleti, készenléti díj	Túlmunka díj				
	Ft/fő/hó	Ft/fő/hó	Ft/fő/hó	Ft/fő/hó	Ft/fő/hó	Ft/fő/hó	Ft/fő/hó		
2009. 04 - 06.	0	0	0	0	0	0	55 400	55 400	5
2010. 04 - 06.	0	0	0	0	0	0	52 000	52 000	4
2009. 04 - 06. =100%	93,9	93,9	80,0
2009. 01 - 12.	0	0	0	0	0	0	55 877	55 877	5
2009. 01 - 12 =100%	93	93	80
2009. április	0	0	0	0	0	0	55 400	55 400	5
2010. április	0	0	0	0	0	0	52 000	52 000	4
2009. április =100%	93,9	93,9	80,0
2009. 01 - 12 =100%	93,1	93,1	80,0
2009. május	0	0	0	0	0	0	55 400	55 400	5
2010. május	0	0	0	0	0	0	52 000	52 000	4
2009. május =100%	93,9	93,9	80,0
2009. 01 - 12 =100%	93,1	93,1	80,0
2009. június	0	0	0	0	0	0	55 400	55 400	5
2010. június	0	0	0	0	0	0	52 000	52 000	4
2009. június =100%	93,9	93,9	80,0
2009. 01 - 12 =100%	93,1	93,1	80,0

[Vissza a tartalomjegyzékhez](#)

[előző](#)

[következő](#)

**ÁNTSZ intézetek létszám és illetmény adatai havonként 2010. II. negyedévben,
azok változása az előző év azonos hónapjához és az előző évhez mérten**

Hibás besorolási kulcsszám

Besorolási osztály	Jövedelem							Jövedelem összesen	Átlaglétszám
	Kereset					Kereset összesen	Egyéb juttatások		
	Alapilletmény	Illetmény pótlékok	Illetmény kiegészítések	Ügyeleti, készenléti díj	Túlmunka díj				
	Ft/fő/hó	Ft/fő/hó	Ft/fő/hó	Ft/fő/hó	Ft/fő/hó	Ft/fő/hó	Ft/fő/hó		
2009. 04 - 06.	2 850	0	475	0	0	3 326	58 539	61 865	114
2010. 04 - 06.	34 367	0	0	0	0	34 367	24 791	59 158	185
2009. 04 - 06. =100%	1205,7	.	0,0	.	.	1033,4	42,3	95,6	162,8
2009. 01 - 12.	10 002	0	576	0	0	10 578	48 389	58 967	106
2009. 01 - 12 =100%	344	.	0	.	.	325	51	100	174
2009. április	3 306	0	276	0	0	3 582	52 038	55 619	98
2010. április	40 324	0	0	0	0	40 324	21 111	61 435	232
2009. április =100%	1219,7	.	0,0	.	.	1125,9	40,6	110,5	237,2
2009. 01 - 12 =100%	403,2	.	0,0	.	.	381,2	43,6	104,2	219,0
2009. május	2 656	0	221	0	0	2 877	60 998	63 875	122
2010. május	39 754	0	0	0	0	39 754	20 904	60 658	231
2009. május =100%	1496,9	.	0,0	.	.	1381,8	34,3	95,0	189,3
2009. 01 - 12 =100%	397,5	.	0,0	.	.	375,8	43,2	102,9	217,5
2009. június	2 678	0	893	0	0	3 570	61 326	64 896	121
2010. június	5 728	0	0	0	0	5 728	43 889	49 617	92
2009. június =100%	213,9	.	0,0	.	.	160,4	71,6	76,5	75,9
2009. 01 - 12 =100%	57,3	.	0,0	.	.	54,2	90,7	84,1	86,5

[Vissza a tartalomjegyzékhez](#)[előző](#)[következő](#)

**ÁNTSZ intézetek létszám és illetmény adatai havonként 2010. II. negyedévben,
azok változása az előző év azonos hónapjához és az előző évhez mérten**

Összes foglalkoztatott

Besorolási osztály	Jövedelem							Jövedelem összesen	Átlagléttség
	Kereset					Kereset összesen	Egyéb juttatások		
	Alapilletmény	Illetmény pótlékok	Illetmény kiegészítések	Ügyeleti, készenléti díj	Túlmunka díj				
	Ft/fő/hó	Ft/fő/hó	Ft/fő/hó	Ft/fő/hó	Ft/fő/hó	Ft/fő/hó	Ft/fő/hó		
2009. 04 - 06.	163 355	11 020	42 486	444	187	217 492	33 629	251 121	4 093
2010. 04 - 06.	166 158	11 551	24 684	261	218	202 872	26 470	229 342	4 117
2009. 04 - 06. =100%	101,7	104,8	58,1	58,6	117,0	93,3	78,7	91,3	100,6
2009. 01 - 12.	161 823	10 898	47 549	380	209	220 858	29 683	250 541	4 147
2009. 01 - 12 =100%	102,7	106,0	51,9	68,6	104,7	91,9	89,2	91,5	99,3
2009. április	164 069	10 636	36 136	335	205	211 382	49 652	261 034	4 058
2010. április	165 734	11 512	24 166	447	267	202 126	28 016	230 142	4 152
2009. április =100%	101,0	108,2	66,9	133,3	130,3	95,6	56,4	88,2	102,3
2009. 01 - 12 =100%	102,4	105,6	50,8	117,6	127,9	91,5	94,4	91,9	100,1
2009. május	163 266	11 187	37 722	304	168	212 647	16 139	228 786	4 104
2010. május	165 822	11 466	23 579	155	245	201 267	22 944	224 211	4 135
2009. május =100%	101,6	102,5	62,5	51,0	145,8	94,6	142,2	98,0	100,8
2009. 01 - 12 =100%	102,5	105,2	49,6	40,9	117,5	91,1	77,3	89,5	99,7
2009. június	162 741	11 232	53 495	691	187	228 346	35 268	263 614	4 117
2010. június	166 934	11 677	26 337	177	142	205 267	28 480	233 747	4 063
2009. június =100%	102,6	104,0	49,2	25,7	75,8	89,9	80,8	88,7	98,7
2009. 01 - 12 =100%	103,2	107,1	55,4	46,7	68,0	92,9	95,9	93,3	98,0

[Vissza a tartalomjegyzékhez](#)[előző](#)[következő](#)**ÁNTSZ intézetek létszám és illetmény adatai fő foglalkozási csoportok szerint**

Besorolási osztály	Jövedelem						Jövedelem összesen	Átlaglétszám	
	Kereset					Kereset összesen			Egyéb juttatások
	Alapilletmény	Illetmény pótlékok	Illetmény kiegészítések	Ügyeleti, készenléti díj	Túlmunka díj				
	Ft/fő/hó	Ft/fő/hó	Ft/fő/hó	Ft/fő/hó	Ft/fő/hó	Ft/fő/hó			Ft/fő/hó
Vezetők (FEOR: 1xxx)									
2009. 04 - 06.	311 617	67 718	110 694	2 314	135	492 478	54 922	547 401	334
2010. 04 - 06.	313 906	69 955	64 669	956	240	449 725	37 835	487 561	340
2009. 04 - 06. =100%	100,7	103,3	58,4	41,3	177,7	91,3	68,9	89,1	101,8
2009. 01 - 12.	306 131	66 161	134 842	1 379	228	508 741	45 260	554 001	339
2009. 01 - 12 =100%	102,5	105,7	48,0	69,3	105,3	88,4	83,6	88,0	100,3
Műszaki és természettudományi foglalkozások (FEOR: 21xx)									
2009. 04 - 06.	173 484	15 057	48 226	1 816	62	238 645	32 742	271 387	312
2010. 04 - 06.	173 984	16 025	31 957	1 697	117	223 781	27 413	251 193	304
2009. 04 - 06. =100%	100,3	106,4	66,3	93,4	189,9	93,8	83,7	92,6	97,4
2009. 01 - 12.	172 158	14 995	53 334	1 738	115	242 340	31 164	273 503	317
2009. 01 - 12 =100%	101,1	106,9	59,9	97,6	102,0	92,3	88,0	91,8	96,1
Orvosok (FEOR: 2211, 2212, 2213, 2214)									
2009. 04 - 06.	123 593	10 691	30 114	538	18	164 955	21 236	186 190	372
2010. 04 - 06.	126 209	11 364	19 129	243	363	157 307	16 869	174 176	360
2009. 04 - 06. =100%	102,1	106,3	63,5	45,1	2028,2	95,4	79,4	93,5	96,9
2009. 01 - 12.	122 695	10 609	31 634	706	95	165 739	21 211	186 950	375
2009. 01 - 12 =100%	102,9	107,1	60,5	34,4	382,3	94,9	79,5	93,2	95,9
Gyógyszereszek (FEOR: 2215, 2216)									
2009. 04 - 06.	209 240	13 948	67 223	306	0	290 716	49 828	340 544	40
2010. 04 - 06.	212 479	12 887	50 681	0	0	276 047	22 819	298 866	40
2009. 04 - 06. =100%	101,5	92,4	75,4	0,0		95,0	45,8	87,8	98,4
2009. 01 - 12.	203 976	13 500	73 607	376	209	291 668	39 798	331 466	42
2009. 01 - 12 =100%	104,2	95,5	68,9	0,0	0,0	94,6	57,3	90,2	95,1
Közegészségügyi felügyelő (FEOR: 2221)									
2009. 04 - 06.	192 619	4 180	44 852	37	13	241 700	34 317	276 018	800
2010. 04 - 06.	190 780	4 738	27 805	7	0	223 330	27 187	250 517	817
2009. 04 - 06. =100%	99,0	113,3	62,0	18,7	0,0	92,4	79,2	90,8	102,0
2009. 01 - 12.	188 807	4 258	49 411	47	4	242 527	28 167	270 694	820
2009. 01 - 12 =100%	101,0	111,3	56,3	14,7	0,0	92,1	96,5	92,5	99,6

[Vissza a tartalomjegyzékhez](#)

[előző](#)

[következő](#)

**ÁNTSZ intézetek létszám és illetmény adatai fő foglalkozási csoportok szerint
- folytatás -**

Besorolási osztály	Jövedelem							Jövedelem összesen	Átlaglétszám
	Kereset					Kereset összesen	Egyéb juttatások		
	Alapilletmény	Illetmény pótlékok	Illetmény kiegészítések	Ügyeleti, készenléti díj	Túlmunka díj				
	Ft/fő/hó	Ft/fő/hó	Ft/fő/hó	Ft/fő/hó	Ft/fő/hó	Ft/fő/hó	Ft/fő/hó		
Védőnő (FEOR: 2225)									
2009. 04 - 06.	205 363	1 626	41 202	0	0	248 191	32 424	280 615	227
2010. 04 - 06.	207 857	1 643	25 077	0	0	234 577	28 389	262 966	221
2009. 04 - 06. =100%	101,2	101,0	60,9	.	.	94,5	87,6	93,7	97,4
2009. 01 - 12.	203 889	1 614	43 619	0	0	249 121	30 473	279 594	226
2009. 01 - 12 =100%	101,9	101,8	57,5	.	.	94,2	93,2	94,1	97,6
Egyéb egészségügyi, szociális és egészségnevelő felsőfokú végzettségű foglalkozások (FEOR: 23xx, 24xx, 2222, 2223, 2224, 2226, 2229, 223x, 224x)									
2009. 04 - 06.	190 490	4 027	48 349	0	0	242 865	43 185	286 050	198
2010. 04 - 06.	198 300	5 069	32 867	0	0	236 236	33 060	269 296	201
2009. 04 - 06. =100%	104,1	125,9	68,0	.	.	97,3	76,6	94,1	101,3
2009. 01 - 12.	190 423	4 284	49 569	0	0	244 277	28 703	272 979	202
2009. 01 - 12 =100%	104,1	118,3	66,3	.	0,0	96,7	115,2	98,7	99,5
Felsőfokú gazdasági, jogi foglalkozások és egyéb magasan képzett ügyintézők (FEOR: 25xx, 26xx, 29xx)									
2009. 04 - 06.	170 450	17 151	64 396	0	0	251 996	33 819	285 815	173
2010. 04 - 06.	176 846	18 083	41 749	0	63	236 740	27 776	264 515	169
2009. 04 - 06. =100%	103,8	105,4	64,8	.	.	93,9	82,1	92,5	97,7
2009. 01 - 12.	172 470	17 549	66 852	0	0	256 871	31 506	288 377	171
2009. 01 - 12 =100%	102,5	103,0	62,4	.	.	92,2	88,2	91,7	98,9
Technikusok és hasonló műszaki foglalkozások (FEOR: 31xx)									
2009. 04 - 06.	132 694	5 689	31 776	0	53	170 211	30 116	200 327	143
2010. 04 - 06.	127 413	5 447	17 194	0	105	150 160	25 447	175 606	143
2009. 04 - 06. =100%	96,0	95,8	54,1	.	200,0	88,2	84,5	87,7	100,0
2009. 01 - 12.	131 593	5 335	34 482	0	68	171 478	27 492	198 970	145
2009. 01 - 12 =100%	96,8	102,1	49,9	.	154,2	87,6	92,6	88,3	98,2
Ápoló, gondozó, asszisztens, közegészségügyi ellenőr (FEOR: 32xx, 33xx, 34xx)									
2009. 04 - 06.	131 211	8 628	29 574	452	118	169 982	36 232	206 214	348
2010. 04 - 06.	135 412	8 588	13 835	302	164	158 300	25 452	183 752	342
2009. 04 - 06. =100%	103,2	99,5	46,8	66,8	139,0	93,1	70,2	89,1	98,3
2009. 01 - 12.	130 805	8 588	32 086	500	121	172 100	33 302	205 403	350
2009. 01 - 12 =100%	103,5	100,0	43,1	60,3	135,3	92,0	76,4	89,5	97,7

[Vissza a tartalomjegyzékhez](#)[előző](#)[következő](#)

**ÁNTSZ intézetek létszám és illetmény adatai fő foglalkozási csoportok szerint
- folytatás -**

Besorolási osztály	Jövedelem							Jövedelem összesen	Átlagléttség
	Kereset					Kereset összesen	Egyéb juttatások		
	Alapilletmény	Illetmény pótlékok	Illetmény kiegészítések	Ügyeleti, készenléti díj	Túlmunka díj				
	Ft/fő/hó	Ft/fő/hó	Ft/fő/hó	Ft/fő/hó	Ft/fő/hó	Ft/fő/hó	Ft/fő/hó		
Gazdasági és egyéb ügyintézők (FEOR: 35xx, 36xx, 37xx, 39xx, 41xx, 42xx)									
2009. 04 - 06.	126 548	2 325	32 771	0	107	161 750	36 658	198 409	668
2010. 04 - 06.	128 643	2 892	15 954	0	65	147 554	29 625	177 179	650
2009. 04 - 06. =100%	101,7	124,4	48,7		60,6	91,2	80,8	89,3	97,3
2009. 01 - 12.	125 212	2 329	35 925	0	95	163 561	29 712	193 273	679
2009. 01 - 12 =100%	102,7	124,2	44,4	0,0	68,2	90,2	99,7	91,7	95,7
Alacsonyabb iskolai végzettséghez kötött foglalkozások (FEOR: 5xxx, 6xxx, 7xxx, 8xxx)									
2009. 04 - 06.	89 618	1 170	11 313	293	1 636	104 030	18 220	122 250	273
2010. 04 - 06.	107 850	899	3 434	121	1 485	113 789	21 512	135 300	291
2009. 04 - 06. =100%	120,3	76,8	30,4	41,5	90,8	109,4	118,1	110,7	106,6
2009. 01 - 12.	90 236	1 132	15 867	233	1 867	109 335	23 632	132 967	271
2009. 01 - 12 =100%	119,5	79,4	21,6	52,2	79,5	104,1	91,0	101,8	107,4
Szakképzettséget nem igénylő foglalkozások (FEOR: 9xxx)									
2009. 04 - 06.	70 813	527	10 928	0	564	82 832	17 570	100 402	205
2010. 04 - 06.	82 048	625	2 447	0	396	85 515	13 117	98 632	240
2009. 04 - 06. =100%	115,9	118,7	22,4		70,1	103,2	74,7	98,2	117,1
2009. 01 - 12.	71 804	544	14 047	4	384	86 784	23 209	109 993	211
2009. 01 - 12 =100%	114,3	114,9	17,4	0,0	102,9	98,5	56,5	89,7	114,2
Hibás FEOR kódszámú esetek									
2009. 04 - 06.	0	0	0	0	0	0	0	0	0
2010. 04 - 06.	0	0	0	0	0	0	0	0	0
2009. 04 - 06. =100%									
2009. 01 - 12.	0	0	0	0	0	0	0	0	0
2009. 01 - 12 =100%									
ÁNTSZ összesen									
2009. 04 - 06.	163 355	11 020	42 486	444	187	217 492	33 629	251 121	4 093
2010. 04 - 06.	166 158	11 551	24 684	261	218	202 872	26 470	229 342	4 117
2009. 04 - 06. =100%	101,7	104,8	58,1	58,6	117,0	93,3	78,7	91,3	100,6
2009. 01 - 12.	161 823	10 898	47 549	380	209	220 858	29 683	250 541	4 147
2009. 01 - 12 =100%	102,7	106,0	51,9	68,6	104,7	91,9	89,2	91,5	99,3

[Vissza a tartalomjegyzékhez](#)[előző](#)[következő](#)

**A 2009. és a 2010. II. negyedévi ügyelti-, készenléti- és túlmunkadíjak, valamint -órák összehasonlítása
- munkaköri csoportok szerint, MÁK illetményszámfejtésű kórházak adatai**

Időszak (havi Kh-Ri átlag)	Összes foglalkoztatott												Létszám összesen
	Ügyelet				Készenlét				Túlmunka				
	Létszám	Létszám arány	Óra	Óradíj	Létszám	Létszám arány	Óra	Óradíj	Létszám	Létszám arány	Óra	Óradíj	
	fő	%	Óra/fő/hó	Ft/óra	fő	%	Óra/fő/hó	Ft/óra	fő	%	Óra/fő/hó	Ft/óra	
Orvosok													
2009. 04 - 06.	1 837	39	38	2 056	949	20	84	506	791	17	33	1 923	4 707
2010. 04 - 06.	1 799	39	38	2 029	949	21	85	530	822	18	34	496	4 602
(2009. 04 - 06 =100%)	97,9	100,2	100,0	98,7	99,9	102,2	101,6	104,6	103,8	106,2	103,3	25,8	97,8
2009. 01 - 12.	1 803	38	38	2 024	948	20	83	510	838	18	36	1 809	4 703
(2009. 01 - 12 =100%)	99,8	102,0	99,0	100,3	100,0	102,2	102,5	103,8	98,1	100,2	92,9	27,4	97,9
Egészségügyi szakdolgozók													
2009. 04 - 06.	1 342	7	38	1 114	575	3	88	247	2 935	16	19	994	17 990
2010. 04 - 06.	1 298	7	35	1 187	586	3	87	234	2 824	16	19	596	18 013
(2009. 04 - 06 =100%)	96,7	96,6	92,9	106,6	102,0	101,9	99,3	94,7	96,2	96,1	100,1	59,9	100,1
2009. 01 - 12.	1 340	7	37	1 108	583	3	86	245	2 592	14	21	1 011	18 096
(2009. 01 - 12 =100%)	96,9	97,3	93,7	107,2	100,6	101,0	101,3	95,4	109,0	109,5	90,9	58,9	99,5
Egyéb egészségügyi dolgozók													
2009. 04 - 06.	959	7	48	717	561	4	94	317	1 878	13	20	830	13 971
2010. 04 - 06.	955	7	47	735	586	4	91	302	1 959	14	21	531	13 816
(2009. 04 - 06 =100%)	99,6	100,7	98,4	102,6	104,5	105,7	97,5	95,1	104,3	105,5	103,4	63,9	98,9
2009. 01 - 12.	967	7	49	705	584	4	93	307	1 700	12	23	826	13 995
(2009. 01 - 12 =100%)	98,8	100,1	96,8	104,3	100,3	101,6	98,8	98,3	115,2	116,7	91,2	64,2	98,7
Foglalkoztatottak összesen													
2009. 04 - 06.	4 138	11	40	1 400	2 084	6	88	380	5 604	15	21	1 144	36 669
2010. 04 - 06.	4 052	11	39	1 422	2 121	6	88	382	5 604	15	22	551	36 431
(2009. 04 - 06 =100%)	97,9	98,6	97,5	101,6	101,8	102,4	99,8	100,5	100,0	100,7	102,3	48,2	99,4
2009. 01 - 12.	4 110	11	40	1 375	2 116	6	87	378	5 130	14	24	1 150	36 794
(2009. 01 - 12 =100%)	98,6	99,6	96,9	103,4	100,3	101,3	101,1	101,3	109,2	110,3	90,6	47,9	99,0

[Vissza a tartalomjegyzékhez](#)[előző](#)[következő](#)

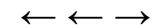
**A 2009. és a 2010. II. negyedévi ügyelti-, készenléti- és túlmunkadíjak, valamint -órák összehasonlítása
- munkaköri csoportok szerint, MÁK illetményszámfejtésű kórházak adatai**

Időszak (havi Kh-Ri átlag)	Összes foglalkoztatott								Létszám összesen
	Ügyelet - készenlét				Ügyelet - készenlét - túlmunka				
	Létszám	Létszám arány	Óra	Óradíj	Létszám	Létszám arány	Óra	Óradíj	
	fő	%	Óra/fő/hó	Ft/óra	fő	%	Óra/fő/hó	Ft/óra	
Orvosok									
2009. 04 - 06.	2 344	50	64	1 230	2 460	52	71	1 332	4 707
2010. 04 - 06.	2 302	50	65	1 216	2 415	52	73	1 103	4 602
(2009. 04 - 06 =100%)	98,2	100,5	101,6	98,9	98,1	100,4	102,8	82,8	97,8
2009. 01 - 12.	2 316	49	64	1 217	2 455	52	73	1 318	4 703
(2009. 01 - 12 =100%)	99,4	101,6	101,4	99,9	98,4	100,5	100,8	83,7	97,9
Egészségügyi szakdolgozók									
2009. 04 - 06.	1 779	10	57	680	4 112	23	38	791	17 990
2010. 04 - 06.	1 740	10	55	682	3 966	22	38	651	18 013
(2009. 04 - 06 =100%)	97,8	97,6	97,8	100,2	96,4	96,3	99,4	82,3	100,1
2009. 01 - 12.	1 782	10	56	675	3 755	21	41	792	18 096
(2009. 01 - 12 =100%)	97,6	98,1	98,7	101,0	105,6	106,1	92,1	82,2	99,5
Egyéb egészségügyi dolgozók									
2009. 04 - 06.	1 438	10	69	504	2 847	20	48	594	13 971
2010. 04 - 06.	1 437	10	69	500	2 908	21	48	509	13 816
(2009. 04 - 06 =100%)	99,9	101,0	100,2	99,2	102,2	103,3	100,1	85,7	98,9
2009. 01 - 12.	1 462	10	69	492	2 682	19	52	585	13 995
(2009. 01 - 12 =100%)	98,3	99,5	99,2	101,6	108,4	109,9	91,8	87,1	98,7
Foglalkoztatottak összesen									
2009. 04 - 06.	5 561	15	63	866	9 419	26	50	937	36 669
2010. 04 - 06.	5 478	15	63	861	9 289	25	50	780	36 431
(2009. 04 - 06 =100%)	98,5	99,2	100,2	99,5	98,6	99,3	101,0	83,3	99,4
2009. 01 - 12.	5 560	15	63	852	8 891	24	53	930	36 794
(2009. 01 - 12 =100%)	98,5	99,5	100,0	101,1	104,5	105,5	94,4	83,9	99,0

LISTÁK

A MINTÁBAN SZEREPLŐ INTÉZETEK TELJES MUNKAI DŐS ALKALMAZOTTI LÉTSZÁMA FENNTARTÓ SZERINT

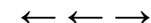
Vissza a tartalomjegyzékhez

**Speciális intézetek - Teljes munkaidőben foglalkoztatottak összesen**

Intézet	Átlag létszám (fő/hó)			Létszám vált.	
	2009. 04 - 06. hó	2010. 04 - 06. hó	2009. 01 - 12. hó	2009. 04 - 06 hó=100%	2009. 01 - 12 hó=100%
	0154 ORSZÁGOS ONKOLÓGIAI INTÉZET	914	912	914	99,8
0162 GOTTSEGEN GYÖRGY ORSZÁGOS KARDIOLÓGIAI INTÉZET	501	512	502	102,3	102,0
Összesen	1 415	1 424	1 416	100,7	100,6

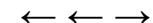
Súlyponti kórházak - Teljes munkaidőben foglalkoztatottak összesen

Intézet	Átlag létszám (fő/hó)			Létszám vált.	
	2009. 04 - 06. hó	2010. 04 - 06. hó	2009. 01 - 12. hó	2009. 04 - 06 hó=100%	2009. 01 - 12 hó=100%
	0118 FŐVÁROSI ÖNKORMÁNYZAT UZSOKI UTCAI KÓRHÁZ	1 092	1 121	1 099	102,6
0301 BÁCS-KISKUN MEGYEI ÖNKORMÁNYZAT KÓRHÁZA A SZEGEDI TUDOMÁNYEG	1 631	1 636	1 627	100,3	100,6
0401 BÉKÉS MEGYE KÉPVISELŐ-TESTÜLETE PÁNDY KÁLMÁN KÓRHÁZA	1 897	1 844	1 917	97,2	96,2
0502 BORSOD-ABAÚJ-ZEMPLÉN MEGYEI KÓRHÁZ ÉS EGYETEMI OKTATÓ KÓRHÁZ	1 958	1 893	1 936	96,7	97,8
0504 SÁTORALJAÚJHELY VÁROS ÖNKORMÁNYZAT ERZSÉBET KÓRHÁZA	537	479	531	89,3	90,3
0601 DR. BUGYI ISTVÁN KÓRHÁZ, SZENTES	638	650	637	101,9	102,1
0701 FEJÉR MEGYEI SZENT GYÖRGY KÓRHÁZ	2 264	2 254	2 256	99,6	99,9
0801 PETZ ALADÁR MEGYEI OKTATÓ KÓRHÁZ, GYŐR	1 969	1 908	1 972	96,9	96,7
0802 SOPRON MEGYEI JOGÚ VÁROS ERZSÉBET KÓRHÁZ A DEBRECENI EGYETEM	849	873	860	102,7	101,5
1201 SZENT LÁZÁR MEGYEI KÓRHÁZ	777	791	771	101,8	102,6
1304 JÁVORSZKY ÖDÖN VÁROSI KÓRHÁZ	672	666	675	99,0	98,7
1402 SIÓFOK VÁROS KÓRHÁZ-RENDELŐINTÉZETE	543	531	545	97,9	97,5
1601 JÁSZ-NAGYKUN-SZOLNOK MEGYEI HETÉNYI GÉZA KÓRHÁZ - RENDELŐINT	1 538	1 486	1 529	96,6	97,2
1603 KÁTAI GÁBOR KÓRHÁZ	582	503	568	86,3	88,4
Összesen	16 948	16 635	16 921	98,2	98,3



Területi kórházak - Teljes munkaidőben foglalkoztatottak összesen

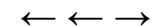
Intézet		Átlag létszám (fő/hó)			Létszám vált.	
		2009. 04 - 06. hó	2010. 04 - 06. hó	2009. 01 - 12. hó	2009. 04 - 06 hó=100%	2009. 01 - 12 hó=100%
0108	FŐVÁROSI ÖNKORMÁNYZAT VISEGRÁDI REHABILITÁCIÓS SZAKKÓRHÁZ ÉS	158	167	161	106,1	104,3
0109	FŐVÁROSI ÖNKORMÁNYZAT EGYESÍTETT SZENT ISTVÁN ÉS SZENT LÁSZL	2 054	2 050	2 047	99,8	100,1
0121	FŐVÁROSI ÖNKORMÁNYZAT KÁROLYI SÁNDOR KÓRHÁZ ÉS RENDELŐINTÉZE	721	729	752	101,2	96,9
0131	FŐVÁROSI ÖNKORMÁNYZAT BUDAPESTI MÓDSZERTANI SZOCIÁLIS KÖZPON	24	37	24	155,8	156,2
0153	ORSZÁGOS REUMATOLÓGIAI ÉS FIZIOTERÁPIÁS INTÉZET	328	316	324	96,2	97,4
0156	ORSZÁGOS KORÁNYI TBC ÉS PULMONOLÓGIAI INTÉZET	513	496	512	96,6	97,0
0163	ORSZÁGOS IDEGTUDOMÁNYI INTÉZET	305	322	310	105,3	103,9
0204	MOHÁCS VÁROS KÓRHÁZA	458	419	448	91,5	93,6
0303	KALOCSA VÁROSI ÖNKORMÁNYZAT KÓRHÁZ-RENDELŐINTÉZET	443	435	445	98,0	97,7
0304	KISKUNFÉLEGYHÁZI VÁROSI KÓRHÁZ-RENDELŐINTÉZET GYÓGYFÜRDŐ ÉS	387	359	384	92,8	93,5
0402	DR. RÉTHY PÁL KÓRHÁZ - RENDELŐINTÉZET	777	791	783	101,8	101,1
0403	OROSHÁZA VÁROSI ÖNKORMÁNYZAT KÓRHÁZA	680	700	682	103,1	102,8
0507	BORSOD-ABAÚJ-ZEMPLÉN MEGYEI ÖNKORMÁNYZAT II. RÁKÓCZI FERENC	291	286	288	98,5	99,2
0508	KOCH RÓBERT KÓRHÁZ ÉS RENDELŐINTÉZET	214	207	213	96,9	97,1
0512	SZENT FERENC REHABILITÁCIÓS KÓRHÁZ	293	304	294	103,9	103,5
0513	PSZICHIÁTRIAI SZAKKÓRHÁZ ÉS BETEGOTTHON	65	70	66	107,9	107,2
0514	MOZGÁSSZERVI REHABILITÁCIÓS KÖZPONT	154	154	154	99,5	99,7
0602	HÓDMEZŐVÁSÁRHELY MEGYEI JOGÚ VÁROS ÖNKORMÁNYZAT ERZSÉBET KÓR	417	403	412	96,6	97,8
0605	DR. DIÓSSZILÁGYI SÁMUEL KÓRHÁZ-RENDELŐINTÉZET	384	393	385	102,5	102,2
0606	CSONGRÁD MEGYEI ÖNKORMÁNYZAT MELLKASI BETEGSÉGEK SZAKKÓRHÁZA	195	192	194	98,5	99,3
0703	MÓR VÁROSI KÓRHÁZ-RENDELŐINTÉZET	138	137	137	99,4	100,1
0803	KAROLINA KÓRHÁZ - RENDELŐINTÉZET	385	385	385	99,8	99,9
0804	MARGIT KÓRHÁZ	187	190	190	101,9	100,2
0805	LUMNICZER SÁNDOR KÓRHÁZ-RENDELŐINTÉZET KAPUVÁR	209	228	212	109,2	107,4
0864	SOPRONI REHABILITÁCIÓS GYÓGYINTÉZET	323	317	321	97,9	98,6
0902	GRÓF TISZA ISTVÁN KÓRHÁZ	691	698	692	101,0	101,0
1057	MÁTRAI GYÓGYINTÉZET	273	272	273	99,8	99,7
1102	VASZARY KOLOS KÓRHÁZ, ESZTEGOM	560	548	548	97,9	100,0
1103	ÁRPÁD-HÁZI SZENT ERZSÉBET SZAKKÓRHÁZ ÉS RENDELŐINTÉZET	170	166	167	97,7	99,5
1104	SELYE JÁNOS KÓRHÁZ	206	210	206	101,7	102,1
1106	BATTHYÁNY KÁZMÉR SZAKKÓRHÁZ	106	122	107	115,7	114,4
1202	DR. KENESSEY ALBERT KÓRHÁZ-RENDELŐINTÉZET	621	598	615	96,4	97,3
1203	MARGIT KÓRHÁZ PÁSZTÓ	201	199	202	99,1	98,9
1301	SZENT RÓKUS KÓRHÁZ ÉS INTÉZMÉNYEI	376	355	372	94,4	95,5
1303	NAGYKÖRÖS VÁROS ÖNKORMÁNYZAT REHABILITÁCIÓS SZAKKÓRHÁZA ÉS R	229	221	230	96,6	96,4
1306	TÜDŐGYÓGYINTÉZET TÖRÖKBÁLINT	252	252	254	99,7	99,2
1502	TERÜLETI KÓRHÁZ MÁTÉSZALKA	611	592	609	96,9	97,1
1702	BONYHÁD VÁROSI KÓRHÁZ ÉS RENDELŐINTÉZET	160	159	158	99,3	100,7
1803	ÖNKORMÁNYZATI KÓRHÁZ SÁRVÁR	180	178	175	98,9	101,6
1805	KEMENESALJAI EGYESÍTETT KÓRHÁZ CELLDÖMÖLK	191	201	192	105,2	105,1
1822	RENDELŐINTÉZET SZENTGOTTHÁRD	31	31	31	98,9	99,4

**Területi kórházak - Teljes munkaidőben foglalkoztatottak összesen (folytatás)**

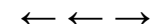
Intézet		Átlag létszám (fő/hó)			Létszám vált.	
		2009. 04 - 06. hó	2010. 04 - 06. hó	2009. 01 - 12. hó	2009. 04 - 06 hó=100%	2009. 01 - 12 hó=100%
1903	GRÓF ESTERHÁZY KÓRHÁZ ÉS RENDELŐINTÉZETI SZAKRENDELŐ	369	385	373	104,2	103,2
1908	ZIRC VÁROSI ERZSÉBET KÓRHÁZ-RENDELŐINTÉZET	85	90	86	106,5	105,6
1911	VESZPRÉM MEGYEI ÖNKORMÁNYZAT TUDÓGYÓGYINTÉZETE	158	160	158	101,8	101,2
1912	MAGYAR IMRE KÓRHÁZ	586	582	586	99,4	99,4
1968	ÁLLAMI SZÍVKÓRHÁZ BALATONFÜRED	343	348	344	101,3	101,2
2203	BUDAPESTI SZENT FERENC KÓRHÁZ	74	66	72	89,8	91,6
9521	MÁV KÓRHÁZ ÉS RENDELŐINTÉZET, SZOLNOK	296	310	300	104,5	103,3
Összesen		16 874	16 833	16 870	99,8	99,8

Szakorvosi rendelőintézetek - Teljes munkaidőben foglalkoztatottak összesen

Intézet		Átlag létszám (fő/hó)			Létszám vált.	
		2009. 04 - 06. hó	2010. 04 - 06. hó	2009. 01 - 12. hó	2009. 04 - 06 hó=100%	2009. 01 - 12 hó=100%
	BUDAPEST FŐVÁROS XXIII.KERÜLET SOROKSÁR ÖNKORMÁNYZATÁNAK EGÉ	36	36	35	101,3	102,4
	SZEKSZÁRD MEGYEI JOGÚ VÁROS ÖNKORMÁNYZATA EGÉSZSÉGÜGYI GONDN	25	26	25	104,3	103,0
..	EGÉSZSÉGÜGYI NONPROFIT KFT. FONYÓD	27	40	27	150,0	148,6
..	ÖSSZEVONT EGÉSZSÉGÜGYI ÉS SZOCIÁLIS INTÉZMÉNY	19	13	18	70,1	73,1
..	SZAKORVOSI RENDELŐINTÉZET	22	22	22	100,0	100,8
0221	PÉCS MEGYEI JOGÚ VÁROS EGYESÍTETT EGÉSZSÉGÜGYI INTÉZMÉNYEK I	340	341	341	100,1	99,8
0235	BÁNYÁSZATI UTÓKEZELŐ ÉS ÉJJELI SZANATÓRIUM	31	28	30	91,3	93,1
0420	BÉKÉS VÁROSI EGYESÍTETT EGÉSZSÉGÜGYI INTÉZMÉNY ÉS RENDELŐINT	78	72	77	92,2	93,0
0421	VÁROSI EGÉSZSÉGÜGYI INTÉZMÉNY	23	23	24	98,0	96,7
0511	VÁROSI ÖNKORMÁNYZAT RENDELŐINTÉZETE	69	70	69	101,1	101,2
0525	SÁROSPATAK VÁROS RENDELŐINTÉZETE	59	54	59	91,4	90,6
0526	TISZAÚJVÁROS VÁROSI RENDELŐINTÉZET	114	117	114	101,9	102,0
0927	JÁRÓBETEG-ELLÁTÓ CENTRUM	38	40	38	105,7	106,2
1051	PARÁDFÜRDŐI ÁLLAMI KÓRHÁZ	27	31	29	114,3	107,8
1322	DR HALÁSZ GÉZA SZAKORVOSI RENDELŐINTÉZET	64	63	64	98,0	99,0
1323	DUNAKESZI VÁROS ÖNKORMÁNYZATÁNAK SZAKORVOSI RENDELŐINTÉZETE	56	61	57	107,5	107,0
1325	TORMAY KÁROLY EGÉSZSÉGÜGYI KÖZPONT GÖDÖLLŐ	109	112	109	102,7	102,5
1326	SZAKORVOSI RENDELŐINTÉZET	68	69	68	101,2	100,4
1327	SZAKORVOSI RENDELŐINTÉZET	46	47	48	101,8	97,8
1329	RÁCKEVE VÁROS SZAKORVOSI RENDELŐINTÉZETE	47	48	47	101,3	101,7
1330	SZENTENDRE VÁROS EGÉSZSÉGÜGYI INTÉZMÉNYEI	53	48	53	89,8	91,1
1331	SZAKORVOSI RENDELŐINTÉZET	84	84	83	99,7	100,8
1622	VÁROSI EGÉSZSÉGÜGYI KÖZPONT KUNSZENTMÁRTON	24	22	24	91,5	92,2
1624	TÖRÖKSZENTMIKLÓS VÁROSI ÖNKORMÁNYZAT EGYESÍTETT GYÓGYÍTÓ-MEG	53	50	52	94,2	96,3
1721	PAKS VÁROS RENDELŐINTÉZETE	70	72	71	101,9	101,2
1922	VÁROSI SZAKORVOSI RENDELŐINTÉZET	18	20	19	111,5	103,1


Szakorvosi rendelőintézetek - Teljes munkaidőben foglalkoztatottak összesen (folytatás)

Intézet	Átlag létszám (fő/hó)			Létszám vált.	
	2009. 04 - 06. hó	2010. 04 - 06. hó	2009. 01 - 12. hó	2009. 04 - 06 hó=100%	2009. 01 - 12 hó=100%
2020 DR. HETÉS FERENC SZAKORVOSI RENDELŐINTÉZET	39	37	38	95,7	96,8
2101 BUDAPEST I. KERÜLET BUDAVÁRI ÖNKORMÁNYZAT EGÉSZSÉGÜGYI SZOLG	60	61	61	101,4	99,9
2201 BUDAPEST FŐVÁROS II. KERÜLETI ÖNKORMÁNYZAT EGÉSZSÉGÜGYI SZOL	250	246	246	98,4	100,1
2301 SZENT MARGIT RENDELŐINTÉZET NONPROFIT KFT.	201	192	199	95,6	96,4
2601 TERÉZVÁROSI EGÉSZSÉGÜGYI SZOLGÁLAT	127	124	128	97,5	96,7
2801 JÓZSEFVÁROSI EGÉSZSÉGÜGYI SZOLGÁLAT	228	226	227	99,1	99,3
3501 BUDAPEST FŐVÁROS XV. KERÜLET ÖNKORMÁNYZAT EGÉSZSÉGÜGYI INTÉZ	230	235	230	102,1	102,2
3901 BUDAPEST FŐVÁROS XIX. KER. ÖNKORMÁNYZAT KISPESTI EGÉSZSÉGÜGY	210	206	208	98,2	99,2
Összesen	2 945	2 933	2 941	99,6	99,7

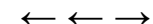


Alapellátási rendelőintézetek - Teljes munkaidőben foglalkoztatottak összesen

Intézet	Átlag létszám (fő/hó)			Létszám vált.	
	2009. 04 - 06. hó	2010. 04 - 06. hó	2009. 01 - 12. hó	2009. 04 - 06 hó=100%	2009. 01 - 12 hó=100%
ERZSÉBETVÁROSI EGÉSZSÉGÜGYI SZOLGÁLAT	41	44	41	106,3	106,1
KŐBÁNYAI EGÉSZSÉGÜGYI SZOLGÁLAT	119	120	119	100,6	100,5
VECSÉSI EGÉSZSÉGÜGYI SZOLGÁLAT	51	58	53	114,9	110,4
.. DR. TÖRÖK SÁNDOR EGÉSZSÉGÜGYI KÖZPONT	19	18	19	94,6	95,3
.. EGÉSZSÉGÜGYI ALAPELLÁTÁSI INTÉZMÉNY	36	35	36	98,1	99,1
.. EGÉSZSÉGÜGYI ALAPELLÁTÁSI INTÉZMÉNY	50	50	50	100,8	101,2
.. EGÉSZSÉGÜGYI ALAPELLÁTÓ INTÉZET	58	57	58	97,2	98,2
.. EGÉSZSÉGÜGYI ÉS SZOCIÁLIS INTÉZMÉNYEK IGAZGATÓSÁGA SZEGEDI T	130	118	126	90,3	93,3
.. EGÉSZSÉGÜGYI, SZOCIÁLIS ÉS BÖLCSŐDEI IGAZGATÓSÁG	85	82	84	96,0	97,1
.. GYÓGYÍTÓ-MEGELŐZŐ INTÉZMÉNY	22	24	23	107,5	105,2
.. KOMÁROM VÁROS EGÉSZSÉGÜGYI ALAPELLÁTÁSI SZOLGÁLATA	24	24	24	100,0	98,6
.. LAJOSMIZSE VÁROS ÖNKORMÁNYZATA EGÉSZSÉGÜGYI GYERMEKJÓLÉTI ÉS	24	23	24	93,5	94,1
.. PILISVÖRÖSVÁR VÁROSI ÖNKORMÁNYZAT SZAKORVOSI RENDELŐINTÉZET	33	35	34	107,4	103,5
.. SZÉKESFEHÉRVÁR MEGYEI JOGÚ VÁROS ÖNKORMÁNYZATA HUMÁN SZOLGÁL	89	83	87	94,1	95,3
.. TAB VÁROS ÖNKORMÁNYZATA EGÉSZSÉGÜGYI SZOLGÁLATA	20	21	21	104,4	102,4
.. VESZPRÉM MEGYEI JOGÚ VÁROS EGÉSZSÉGÜGYI ALAPELLÁTÁSI INTÉZMÉ	58	58	59	100,6	98,9
0524 SZÁNTÓ J. ENDRE EGYESÍTETT SZOCIÁLIS ÉS EGÉSZSÉGÜGYI INTÉZE	49	51	51	103,4	99,6
0926 VÁROSI SZAKORVOSI RENDELŐINTÉZET ÉS ÁPOLÁSI INTÉZET	25	31	27	119,7	111,8
1335 ÉRD MEGYEI JOGÚ VÁROS ÖNKORMÁNYZAT SZAKORVOSI RENDELŐINTÉZET	137	143	138	104,3	103,5
1420 BARCS VÁROS ÖNKORMÁNYZATA JÁRÓBETEGELLÁTÓ INTÉZMÉNYEK	50	57	50	113,9	112,4
1541 VÁROSI EGÉSZSÉGÜGYI ALAPELLÁTÁS	21	23	21	111,1	109,4
1623 KUTHY ELEK EGÉSZSÉGÜGYI INTÉZMÉNY	30	27	30	91,1	91,1
1927 PÁPA VÁROS ÖNKORMÁNYZATÁNAK EGÉSZSÉGÜGYI ALAPELLÁTÁSI INTÉZE	22	22	22	103,5	102,9
2022 VÁROSI ÖNKORMÁNYZAT EGÉSZSÉGÜGYI KÖZPONTJA	23	23	23	99,6	99,2
2401 ÚJPEST ÖNKORMÁNYZATÁNAK SZOCIÁLIS ÉS EGÉSZSÉGÜGYI INTÉZMÉNYE	97	84	96	86,3	87,5
2501 BELVÁROS-LIPÓTVÁROS EGÉSZSÉGÜGYI SZOLGÁLAT	153	147	152	95,8	96,2
3612 XVI.KERÜLET KERTVÁROSI EGÉSZSÉGÜGYI SZOLGÁLATA	159	153	157	95,8	97,1
3701 BUDAPEST FŐVÁROS XVII. KERÜLET RÁKOSMENTE ÖNKORMÁNYZATA EGÉS	55	57	55	104,3	102,8
4101 BUDAPEST XXI. KERÜLET CSEPEL ÖNKORMÁNYZATA CSEPELI EGÉSZSÉGÜ	241	242	244	100,3	99,2
Összesen	1 922	1 909	1 925	99,3	99,1

Fogorvosi rendelőintézet - Teljes munkaidőben foglalkoztatottak összesen

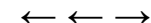
Intézet	Átlag létszám (fő/hó)			Létszám vált.	
	2009. 04 - 06. hó	2010. 04 - 06. hó	2009. 01 - 12. hó	2009. 04 - 06 hó=100%	2009. 01 - 12 hó=100%
2800 FŐVÁROSI ÖNKORMÁNYZAT KÖZPONTI STOMATOLÓGIAI INTÉZET	105	106	108	100,4	97,8
Összesen	105	106	108	100,4	97,8
Együtt összesen	40 210	39 841	40 182	99,1	99,2

**Speciális intézetek - Teljes munkaidőben foglalkoztatottak összesen**

Intézet		Átlag jövedelem (Ft/fő/hó)			Jövedelem vált.	
		2009. 04 - 06. hó	2010. 04 - 06. hó	2009. 01 - 12. hó	2009. 04 - 06 hó=100%	2009. 01 - 12 hó=100%
0154	ORSZÁGOS ONKOLÓGIAI INTÉZET	244 092	233 786	240 937	95,8	97,0
0162	GOTTSEGEN GYÖRGY ORSZÁGOS KARDIOLÓGIAI INTÉZET	240 952	224 927	233 152	93,3	96,5
Összesen		242 981	230 599	238 177	94,9	96,8

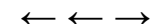
Súlyponti kórházak - Teljes munkaidőben foglalkoztatottak összesen

Intézet		Átlag jövedelem (Ft/fő/hó)			Jövedelem vált.	
		2009. 04 - 06. hó	2010. 04 - 06. hó	2009. 01 - 12. hó	2009. 04 - 06 hó=100%	2009. 01 - 12 hó=100%
0118	FŐVÁROSI ÖNKORMÁNYZAT UZSOKI UTCAI KÓRHÁZ	196 991	190 425	198 667	96,7	95,9
0301	BÁCS-KISKUN MEGYEI ÖNKORMÁNYZAT KÓRHÁZA A SZEGEDI TUDOMÁNY	196 310	191 821	195 377	97,7	98,2
0401	BÉKÉS MEGYE KÉPVISELŐ-TESTÜLETE PÁNDY KÁLMÁN KÓRHÁZA	166 609	158 281	167 064	95,0	94,7
0502	BORSOD-ABAÚJ-ZEMPLÉN MEGYEI KÓRHÁZ ÉS EGYETEMI OKTATÓ KÓRH	184 449	180 374	183 651	97,8	98,2
0504	SÁTORALJAÚJHELY VÁROS ÖNKORMÁNYZAT ERZSÉBET KÓRHÁZA	163 682	162 377	162 530	99,2	99,9
0601	DR. BUGYI ISTVÁN KÓRHÁZ, SZENTES	173 210	163 575	171 738	94,4	95,2
0701	FEJÉR MEGYEI SZENT GYÖRGY KÓRHÁZ	177 638	170 015	178 079	95,7	95,5
0801	PETZ ALADÁR MEGYEI OKTATÓ KÓRHÁZ, GYŐR	182 549	176 503	180 968	96,7	97,5
0802	SOPRON MEGYEI JOGÚ VÁROS ERZSÉBET KÓRHÁZ A DEBRECENI EGYET	173 375	163 437	171 489	94,3	95,3
1201	SZENT LÁZÁR MEGYEI KÓRHÁZ	163 198	161 122	164 149	98,7	98,2
1304	JÁVORSZKY ÖDÖN VÁROSI KÓRHÁZ	183 768	182 676	186 157	99,4	98,1
1402	SIÓFOK VÁROS KÓRHÁZ-RENDELŐINTÉZETE	172 716	165 344	173 856	95,7	95,1
1601	JÁSZ-NAGYKUN-SZOLNOK MEGYEI HETÉNYI GÉZA KÓRHÁZ - RENDELŐINT	187 839	187 542	188 421	99,8	99,5
1603	KÁTAI GÁBOR KÓRHÁZ	160 954	159 093	160 119	98,8	99,4
Összesen		179 758	174 510	179 627	97,1	97,2



Területi kórházak - Teljes munkaidőben foglalkoztatottak összesen

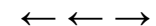
Intézet		Átlag jövedelem (Ft/fő/hó)			Jövedelem vált.	
		2009. 04 - 06. hó	2010. 04 - 06. hó	2009. 01 - 12. hó	2009. 04 - 06 hó=100%	2009. 01 - 12 hó=100%
0108	FŐVÁROSI ÖNKORMÁNYZAT VISEGRÁDI REHABILITÁCIÓS SZAKKÓRHÁZ É	185 247	190 427	183 713	102,8	103,7
0109	FŐVÁROSI ÖNKORMÁNYZAT EGYESÍTETT SZENT ISTVÁN ÉS SZENT LÁSZL	199 586	188 623	200 440	94,5	94,1
0121	FŐVÁROSI ÖNKORMÁNYZAT KÁROLYI SÁNDOR KÓRHÁZ ÉS RENDELŐINTÉ	198 969	188 407	198 842	94,7	94,8
0131	FŐVÁROSI ÖNKORMÁNYZAT BUDAPESTI MÓDSZERTANI SZOCIÁLIS KÖZP	244 642	230 021	264 832	94,0	86,9
0153	ORSZÁGOS REUMATOLÓGIAI ÉS FIZIOTERÁPIÁS INTÉZET	179 343	172 191	186 619	96,0	92,3
0156	ORSZÁGOS KORÁNYI TBC ÉS PULMONOLÓGIAI INTÉZET	211 165	198 147	211 836	93,8	93,5
0163	ORSZÁGOS IDEGTUDOMÁNYI INTÉZET	221 014	198 198	217 309	89,7	91,2
0204	MOHÁCS VÁROS KÓRHÁZA	166 916	156 551	166 341	93,8	94,1
0303	KALOCSA VÁROSI ÖNKORMÁNYZAT KÓRHÁZ-RENDELŐINTÉZET	168 230	158 997	166 792	94,5	95,3
0304	KISKUNFÉLEGYHÁZI VÁROSI KÓRHÁZ-RENDELŐINTÉZET GYÓGYFÜRDŐ É	161 749	151 099	161 789	93,4	93,4
0402	DR. RÉTHY PÁL KÓRHÁZ - RENDELŐINTÉZET	181 705	170 755	179 598	94,0	95,1
0403	OROSHÁZA VÁROSI ÖNKORMÁNYZAT KÓRHÁZA	177 272	177 045	180 049	99,9	98,3
0507	BORSOD-ABAÚJ-ZEMPLÉN MEGYEI ÖNKORMÁNYZAT II. RÁKÓCZI FERENC	143 545	135 576	144 164	94,4	94,0
0508	KOCH RÓBERT KÓRHÁZ ÉS RENDELŐINTÉZET	149 863	149 955	150 152	100,1	99,9
0512	SZENT FERENC REHABILITÁCIÓS KÓRHÁZ	181 727	173 006	182 631	95,2	94,7
0513	PSZICHIÁTRIAI SZAKKÓRHÁZ ÉS BETEGOTTHON	158 157	146 101	169 925	92,4	86,0
0514	MOZGÁSSZERVI REHABILITÁCIÓS KÖZPONT	171 432	154 085	161 749	89,9	95,3
0602	HÓDMEZŐVÁSÁRHELY MEGYEI JOGÚ VÁROS ÖNKORMÁNYZAT ERZSÉBET	175 583	168 275	176 161	95,8	95,5
0605	DR. DIÓSSZILÁGYI SÁMUEL KÓRHÁZ-RENDELŐINTÉZET	153 674	150 362	155 080	97,8	97,0
0606	CSONGRÁD MEGYEI ÖNKORMÁNYZAT MELLKASI BETEGSÉGEK SZAKKÓR	166 546	178 493	169 141	107,2	105,5
0703	MÓR VÁROSI KÓRHÁZ-RENDELŐINTÉZET	178 294	167 654	185 405	94,0	90,4
0803	KAROLINA KÓRHÁZ - RENDELŐINTÉZET	161 351	156 512	160 685	97,0	97,4
0804	MARGIT KÓRHÁZ	171 225	160 638	168 979	93,8	95,1
0805	LUMNICZER SÁNDOR KÓRHÁZ-RENDELŐINTÉZET KAPUVÁR	147 466	142 756	150 582	96,8	94,8
0864	SOPRONI REHABILITÁCIÓS GYÓGYINTÉZET	156 805	147 530	157 083	94,1	93,9
0902	GRÓF TISZA ISTVÁN KÓRHÁZ	167 850	164 834	166 780	98,2	98,8
1057	MÁTRAI GYÓGYINTÉZET	154 245	155 163	159 325	100,6	97,4
1102	VASZARY KOLOS KÓRHÁZ, ESZTEGOM	194 904	191 089	197 666	98,0	96,7
1103	ÁRPÁD-HÁZI SZENT ERZSÉBET SZAKKÓRHÁZ ÉS RENDELŐINTÉZET	168 329	164 142	175 424	97,5	93,6
1104	SELYE JÁNOS KÓRHÁZ	212 313	205 545	204 745	96,8	100,4
1106	BATTHYÁNY KÁZMÉR SZAKKÓRHÁZ	144 316	143 601	151 762	99,5	94,6
1202	DR. KENESSEY ALBERT KÓRHÁZ-RENDELŐINTÉZET	183 879	176 179	181 544	95,8	97,0
1203	MARGIT KÓRHÁZ PÁSZTÓ	154 829	156 221	162 037	100,9	96,4
1301	SZENT RÓKUS KÓRHÁZ ÉS INTÉZMÉNYEI	171 502	173 303	173 216	101,1	100,1
1303	NAGYKÖRÖS VÁROS ÖNKORMÁNYZAT REHABILITÁCIÓS SZAKKÓRHÁZA É	164 373	154 856	170 294	94,2	90,9
1306	TÜDŐGYÓGYINTÉZET TÖRÖKBÁLINT	261 462	294 734	231 489	112,7	127,3
1502	TERÜLETI KÓRHÁZ MÁTÉSZALKA	179 217	198 258	178 385	110,6	111,1
1702	BONYHÁD VÁROSI KÓRHÁZ ÉS RENDELŐINTÉZET	154 841	148 420	155 152	95,9	95,7
1803	ÖNKORMÁNYZATI KÓRHÁZ SÁRVÁR	152 450	153 307	165 345	100,6	92,7
1805	KEMENESALJAI EGYESÍTETT KÓRHÁZ CELLDÖMÖLK	167 816	151 181	165 661	90,1	91,3
1822	RENDELŐINTÉZET SZENTGOTTHÁRD	174 940	152 916	181 301	87,4	84,3

**Területi kórházak - Teljes munkaidőben foglalkoztatottak összesen (folytatás)**

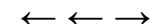
Intézet		Átlag jövedelem (Ft/fő/hó)			Jövedelem vált.	
		2009. 04 - 06. hó	2010. 04 - 06. hó	2009. 01 - 12. hó	2009. 04 - 06 hó=100%	2009. 01 - 12 hó=100%
1903	GRÓF ESTERHÁZY KÓRHÁZ ÉS RENDELŐINTÉZETI SZAKRENDELŐ	172 113	153 708	171 105	89,3	89,8
1908	ZIRC VÁROSI ERZSÉBET KÓRHÁZ-RENDELŐINTÉZET	142 532	169 017	150 725	118,6	112,1
1911	VESZPRÉM MEGYEI ÖNKORMÁNYZAT TUDÓGYÓGYINTÉZETE	157 243	149 144	160 170	94,8	93,1
1912	MAGYAR IMRE KÓRHÁZ	159 303	151 948	161 377	95,4	94,2
1968	ÁLLAMI SZÍVKÓRHÁZ BALATONFÜRED	179 234	176 464	184 514	98,5	95,6
2203	BUDAPESTI SZENT FERENC KÓRHÁZ	148 653	143 815	143 402	96,7	100,3
9521	MÁV KÓRHÁZ ÉS RENDELŐINTÉZET, SZOLNOK	171 025	164 642	169 597	96,3	97,1
Összesen		178 492	172 773	178 925	96,8	96,6

Szakorvosi rendelőintézetek - Teljes munkaidőben foglalkoztatottak összesen

Intézet		Átlag jövedelem (Ft/fő/hó)			Jövedelem vált.	
		2009. 04 - 06. hó	2010. 04 - 06. hó	2009. 01 - 12. hó	2009. 04 - 06 hó=100%	2009. 01 - 12 hó=100%
	BUDAPEST FŐVÁROS XXIII.KERÜLET SOROKSÁR ÖNKORMÁNYZATÁNAK E	186 587	200 798	181 023	107,6	110,9
	SZEKSZÁRD MEGYEI JOGÚ VÁROS ÖNKORMÁNYZATA EGÉSZSÉGÜGYI GC	176 333	167 038	177 927	94,7	93,9
..	EGÉSZSÉGÜGYI NONPROFIT KFT. FONYÓD	132 056	111 738	141 807	84,6	78,8
..	ÖSSZEVONT EGÉSZSÉGÜGYI ÉS SZOCIÁLIS INTÉZMÉNY	131 180	134 231	135 111	102,3	99,3
..	SZAKORVOSI RENDELŐINTÉZET	134 776	129 625	139 344	96,2	93,0
0221	PÉCS MEGYEI JOGÚ VÁROS EGYESÍTETT EGÉSZSÉGÜGYI INTÉZMÉNYEK	204 293	177 903	197 419	87,1	90,1
0235	BÁNYÁSZATI UTÓKEZELŐ ÉS ÉJJELI SZANATÓRIUM	122 516	128 521	126 403	104,9	101,7
0420	BÉKÉS VÁROSI EGYESÍTETT EGÉSZSÉGÜGYI INTÉZMÉNY ÉS RENDELŐIN'	213 448	145 006	186 978	67,9	77,6
0421	VÁROSI EGÉSZSÉGÜGYI INTÉZMÉNY	228 800	193 129	203 847	84,4	94,7
0511	VÁROSI ÖNKORMÁNYZAT RENDELŐINTÉZETE	183 443	163 676	176 028	89,2	93,0
0525	SÁROSPATAK VÁROS RENDELŐINTÉZETE	145 703	140 112	148 887	96,2	94,1
0526	TISZAÚJVÁROS VÁROSI RENDELŐINTÉZET	166 733	150 972	165 713	90,5	91,1
0927	JÁRÓBETEG-ELLÁTÓ CENTRUM	183 963	205 347	211 598	111,6	97,0
1051	PARÁDFÜRDŐI ÁLLAMI KÓRHÁZ	174 301	171 003	179 061	98,1	95,5
1322	DR HALÁSZ GÉZA SZAKORVOSI RENDELŐINTÉZET	173 919	170 132	180 263	97,8	94,4
1323	DUNAKESZI VÁROS ÖNKORMÁNYZATÁNAK SZAKORVOSI RENDELŐINTÉZE	176 429	156 936	174 131	89,0	90,1
1325	TORMAY KÁROLY EGÉSZSÉGÜGYI KÖZPONT GÖDÖLLŐ	178 431	164 504	182 647	92,2	90,1
1326	SZAKORVOSI RENDELŐINTÉZET	163 040	153 150	162 423	93,9	94,3
1327	SZAKORVOSI RENDELŐINTÉZET	153 720	144 187	152 384	93,8	94,6
1329	RÁCKEVE VÁROS SZAKORVOSI RENDELŐINTÉZETE	173 611	176 716	182 647	101,8	96,8
1330	SZENTENDRE VÁROS EGÉSZSÉGÜGYI INTÉZMÉNYEI	179 783	162 841	200 636	90,6	81,2
1331	SZAKORVOSI RENDELŐINTÉZET	142 799	179 779	154 440	125,9	116,4
1622	VÁROSI EGÉSZSÉGÜGYI KÖZPONT KUNSZENTMÁRTON	168 952	169 848	173 441	100,5	97,9
1624	TÓRÓKSZENTMIKLÓS VÁROSI ÖNKORMÁNYZAT EGYESÍTETT GYÓGYÍTÓ-I	142 782	140 948	146 894	98,7	96,0
1721	PAKS VÁROS RENDELŐINTÉZETE	172 773	170 562	181 183	98,7	94,1
1922	VÁROSI SZAKORVOSI RENDELŐINTÉZET	180 522	161 313	172 567	89,4	93,5

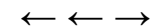
**Szakorvosi rendelőintézetek - Teljes munkaidőben foglalkoztatottak összesen (folytatás)**

Intézet		Átlag jövedelem (Ft/fő/hó)			Jövedelem vált.	
		2009. 04 - 06. hó	2010. 04 - 06. hó	2009. 01 - 12. hó	2009. 04 - 06 hó=100%	2009. 01 - 12 hó=100%
2020	DR. HETÉS FERENC SZAKORVOSI RENDELŐINTÉZET	162 876	149 462	158 634	91,8	94,2
2101	BUDAPEST I. KERÜLET BUDAVÁRI ÖNKORMÁNYZAT EGÉSZSÉGÜGYI SZOL	227 327	214 978	224 784	94,6	95,6
2201	BUDAPEST FŐVÁROS II. KERÜLETI ÖNKORMÁNYZAT EGÉSZSÉGÜGYI SZO	212 661	196 908	195 445	92,6	100,7
2301	SZENT MARGIT RENDELŐINTÉZET NONPROFIT KFT.	174 088	205 399	180 469	118,0	113,8
2601	TERÉZVÁROSI EGÉSZSÉGÜGYI SZOLGÁLAT	221 514	242 909	220 227	109,7	110,3
2801	JÓZSEFVÁROSI EGÉSZSÉGÜGYI SZOLGÁLAT	172 392	181 690	176 955	105,4	102,7
3501	BUDAPEST FŐVÁROS XV. KERÜLET ÖNKORMÁNYZAT EGÉSZSÉGÜGYI INT	183 928	183 503	181 714	99,8	101,0
3901	BUDAPEST FŐVÁROS XIX. KER. ÖNKORMÁNYZAT KISPESTI EGÉSZSÉGÜG	187 485	182 009	188 214	97,1	96,7
Összesen		183 324	177 835	182 414	97,0	97,5



Alapellátási rendelőintézetek - Teljes munkaidőben foglalkoztatottak összesen

Intézet	Átlag jövedelem (Ft/fő/hó)			Jövedelem vált.	
	2009. 04 - 06. hó	2010. 04 - 06. hó	2009. 01 - 12. hó	2009. 04 - 06 hó=100%	2009. 01 - 12 hó=100%
ERZSÉBETVÁROSI EGÉSZSÉGÜGYI SZOLGÁLAT	204 227	202 989	202 036	99,4	100,5
KŐBÁNYAI EGÉSZSÉGÜGYI SZOLGÁLAT	211 032	178 120	195 765	84,4	91,0
VECSÉSI EGÉSZSÉGÜGYI SZOLGÁLAT	183 846	160 944	182 120	87,5	88,4
.. DR. TÖRÖK SÁNDOR EGÉSZSÉGÜGYI KÖZPONT	136 912	133 135	147 521	97,2	90,2
.. EGÉSZSÉGÜGYI ALAPELLÁTÁSI INTÉZMÉNY	167 334	154 007	168 825	92,0	91,2
.. EGÉSZSÉGÜGYI ALAPELLÁTÁSI INTÉZMÉNY	168 873	157 847	167 510	93,5	94,2
.. EGÉSZSÉGÜGYI ALAPELLÁTÓ INTÉZET	175 978	175 807	179 728	99,9	97,8
.. EGÉSZSÉGÜGYI ÉS SZOCIÁLIS INTÉZMÉNYEK IGAZGATÓSÁGA SZEGEDI T	216 786	219 751	202 951	101,4	108,3
.. EGÉSZSÉGÜGYI, SZOCIÁLIS ÉS BÖLCSŐDEI IGAZGATÓSÁG	179 641	166 909	180 619	92,9	92,4
.. GYÓGYÍTÓ-MEGELŐZŐ INTÉZMÉNY	165 341	134 514	158 761	81,4	84,7
.. KOMÁROM VÁROS EGÉSZSÉGÜGYI ALAPELLÁTÁSI SZOLGÁLATA	230 219	213 135	215 124	92,6	99,1
.. LAJOSMIZSE VÁROS ÖNKORMÁNYZATA EGÉSZSÉGÜGYI GYERMEKJÓLÉT	162 702	172 008	168 489	105,7	102,1
.. PILISVÖRÖSVÁR VÁROSI ÖNKORMÁNYZAT SZAKORVOSI RENDELŐINTÉZE	158 596	145 996	163 881	92,1	89,1
.. SZÉKESFEHÉRVÁR MEGYEI JOGÚ VÁROS ÖNKORMÁNYZATA HUMÁN SZO	259 427	247 165	216 971	95,3	113,9
.. TAB VÁROS ÖNKORMÁNYZATA EGÉSZSÉGÜGYI SZOLGÁLATA	145 796	141 500	148 258	97,1	95,4
.. VESZPRÉM MEGYEI JOGÚ VÁROS EGÉSZSÉGÜGYI ALAPELLÁTÁSI INTÉZM	180 360	164 667	189 505	91,3	86,9
0524 SZÁNTÓ J. ENDRE EGYESÍTETT SZOCIÁLIS ÉS EGÉSZSÉGÜGYI INTÉZE	170 120	149 573	167 049	87,9	89,5
0926 VÁROSI SZAKORVOSI RENDELŐINTÉZET ÉS ÁPOLÁSI INTÉZET	180 278	150 922	169 448	83,7	89,1
1335 ÉRD MEGYEI JOGÚ VÁROS ÖNKORMÁNYZAT SZAKORVOSI RENDELŐINTÉ	188 944	168 958	182 369	89,4	92,6
1420 BARCS VÁROS ÖNKORMÁNYZATA JÁRÓBETEGELLÁTÓ INTÉZMÉNYEK	156 806	136 806	154 446	87,2	88,6
1541 VÁROSI EGÉSZSÉGÜGYI ALAPELLÁTÁS	224 404	209 611	212 350	93,4	98,7
1623 KUTHY ELEK EGÉSZSÉGÜGYI INTÉZMÉNY	147 757	125 159	145 334	84,7	86,1
1927 PÁPA VÁROS ÖNKORMÁNYZATÁNAK EGÉSZSÉGÜGYI ALAPELLÁTÁSI INTÉ	170 095	154 209	175 484	90,7	87,9
2022 VÁROSI ÖNKORMÁNYZAT EGÉSZSÉGÜGYI KÖZPONTJA	172 231	173 790	177 767	100,9	97,8
2401 ÚJPEST ÖNKORMÁNYZATÁNAK SZOCIÁLIS ÉS EGÉSZSÉGÜGYI INTÉZMÉN	165 212	195 100	170 160	118,1	114,7
2501 BELVÁROS-LIPÓTVÁROS EGÉSZSÉGÜGYI SZOLGÁLAT	296 148	277 326	257 686	93,6	107,6
3612 XVI.KERÜLET KERTVÁROSI EGÉSZSÉGÜGYI SZOLGÁLATA	172 056	169 336	175 769	98,4	96,3
3701 BUDAPEST FŐVÁROS XVII. KERÜLET RÁKOSMENTE ÖNKORMÁNYZATA EG	239 167	195 978	218 050	81,9	89,9
4101 BUDAPEST XXI. KERÜLET CSEPEL ÖNKORMÁNYZATA CSEPELI EGÉSZSÉG	187 035	185 868	191 917	99,4	96,8
Összesen	197 084	185 549	190 228	94,1	97,5



Fogorvosi rendelőintézet - Teljes munkaidőben foglalkoztatottak összesen

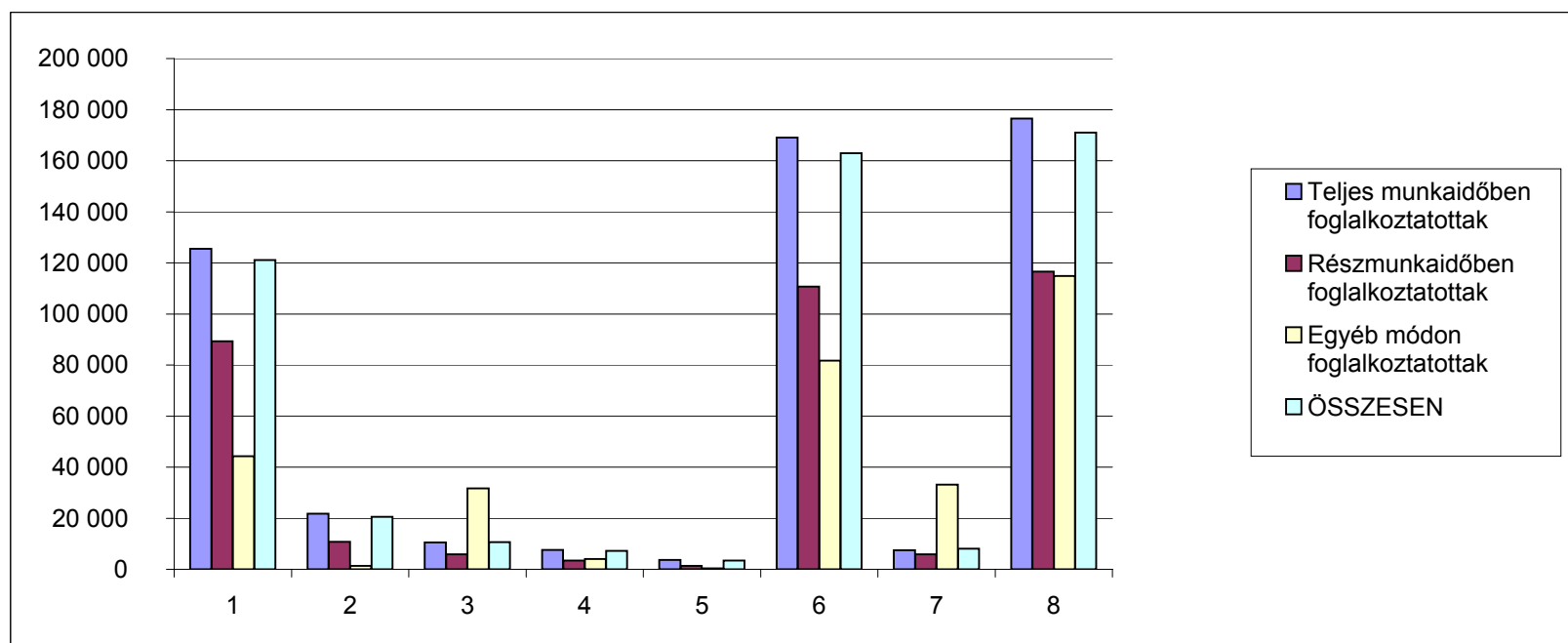
Intézet	Átlag jövedelem (Ft/fő/hó)			Jövedelem vált.	
	2009. 04 - 06. hó	2010. 04 - 06. hó	2009. 01 - 12. hó	2009. 04 - 06 hó=100%	2009. 01 - 12 hó=100%
2800 FŐVÁROSI ÖNKORMÁNYZAT KÖZPONTI STOMATOLÓGIAI INTÉZET	180 244	172 307	179 187	95,6	96,2
Összesen	180 244	172 307	179 187	95,6	96,2
Együtt összesen	182 542	176 549	182 107	96,7	96,9

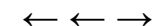
MELLÉKLET

Vissza a tartalomjegyzékhez

Átlagos létszám és illetményadatok foglalkoztatási formák szerint 2010.II. negyedév, MÁK bérszámfejtési adatok

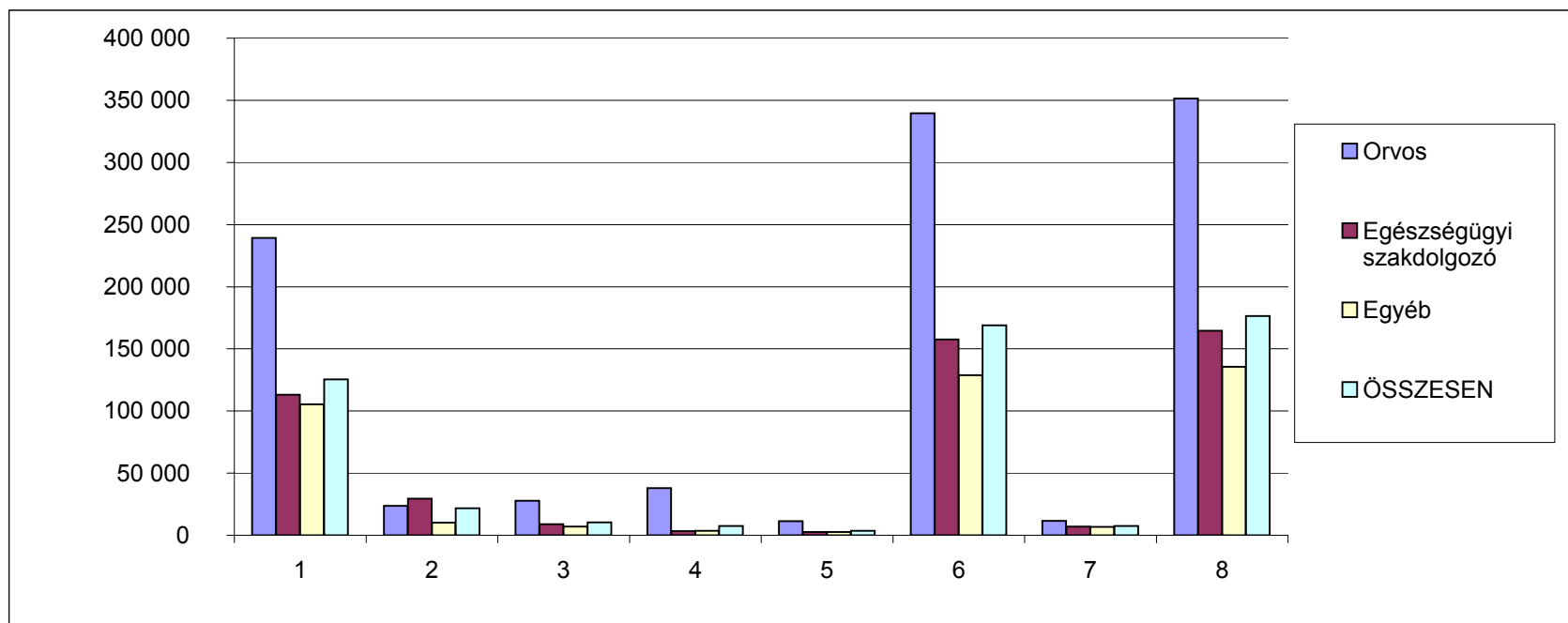
Megnevezés	Személyi juttatás terhére történő kifizetés						Kereset összesen	Egyéb juttatások	Jövedelem összesen	Minta átlagléttszáma
	Kereset									
	Alapilletmény	Illetmény pótlékok	Illetmény kiegészítések	Ügyeleti, készenléti díj	Túlmunka díj					
	Ft/fő/hó	Ft/fő/hó	Ft/fő/hó	Ft/fő/hó	Ft/fő/hó					
Teljes munkaidőben foglalkoztatottak	125 529	21 779	10 463	7 591	3 674	169 035	7 514	176 549	39 841	
Részmunkaidőben foglalkoztatottak	89 346	10 715	5 889	3 432	1 376	110 757	5 839	116 596	2 946	
Egyéb módon foglalkoztatottak	44 264	1 401	31 697	4 038	362	81 763	33 112	114 875	1 109	
ÖSSZESEN	121 048	20 521	10 692	7 222	3 436	162 920	8 048	170 968	43 895	
Összesenből nyugdíjas	143 027	15 309	20 039	5 422	2 607	186 404	12 726	199 130	3 158	
ÁBRÁBAN	1	2	3	4	5	6	7	8		

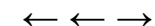




**Átlagos létszám és illetményadatok fő munkaköri csoportok szerint 2010.II. negyedév,
teljes munkaidőben foglalkoztatottak, MÁK bérszámfejtési adatok**

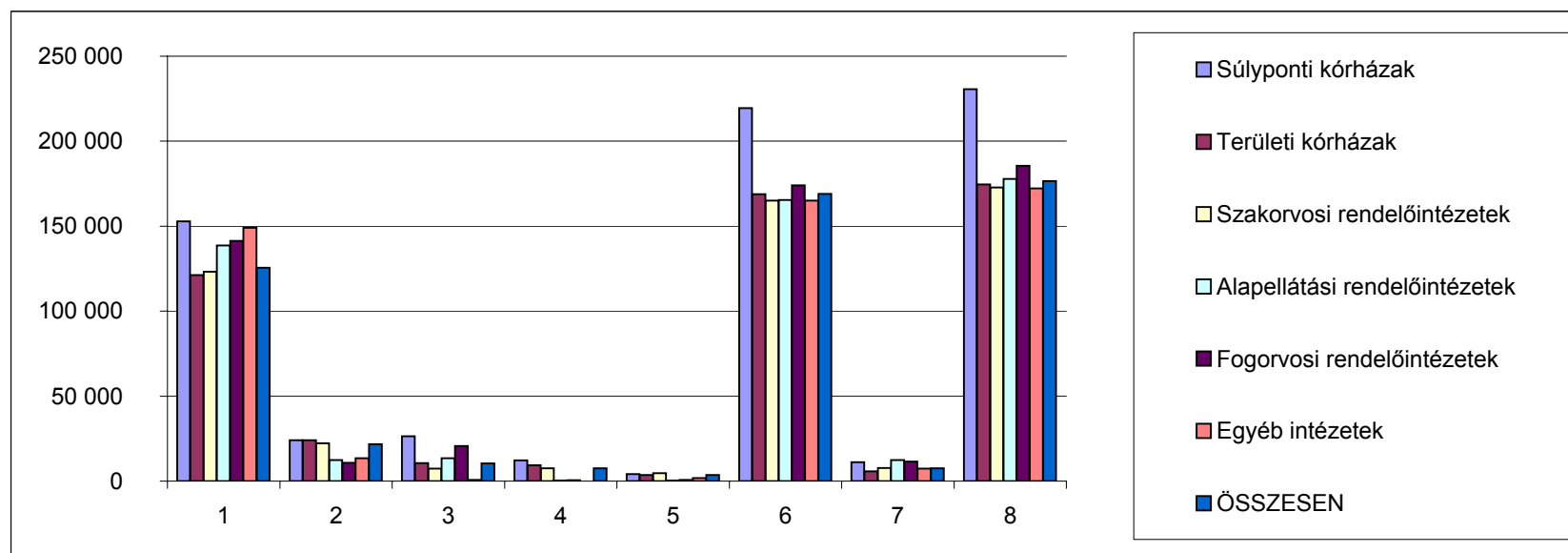
Megnevezés	Személyi juttatás terhére történő kifizetés						Jövedelem összesen	Minta átlagléttszáma	
	Kereset					Kereset összesen			Egyéb juttatások
	Alapilletmény	Illetmény pótlékok	Illetmény kiegészítések	Ügyeleti, készenléti díj	Túlmunka díj				
	Ft/fő/hó	Ft/fő/hó	Ft/fő/hó	Ft/fő/hó	Ft/fő/hó	Ft/fő/hó			Ft/fő/hó
Orvos	239 163	23 632	27 704	37 872	11 284	339 656	11 694	351 349	4 790
Egészségügyi szakdolgozó	113 177	29 581	8 873	3 360	2 615	157 606	7 001	164 607	20 596
Egyéb	105 477	10 048	7 014	3 587	2 662	128 787	6 859	135 646	14 455
ÖSSZESEN	125 529	21 779	10 463	7 591	3 674	169 035	7 514	176 549	39 841
ÁBRÁBAN	1	2	3	4	5	6	7	8	

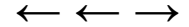




**A teljes munkaidőben foglalkoztatottak létszám és illetmény adatai intézmény csoportok szerint 2010.II. negyedév,
MÁK bérszámfejtési adatok**

Megnevezés	Személyi juttatás terhére történő kifizetés						Jövedelem összesen	Minta átlagléttszáma	
	Kereset					Kereset összesen			Egyéb juttatások
	Alapilletmény	Illetmény pótlékok	Illetmény kiegészítések	Ügyeleti, készenléti díj	Túlmunka díj				
	Ft/fő/hó	Ft/fő/hó	Ft/fő/hó	Ft/fő/hó	Ft/fő/hó	Ft/fő/hó			Ft/fő/hó
Súlyponti kórházak	152 803	24 000	26 384	12 243	4 046	219 476	11 124	230 599	1 424
Területi kórházak	121 267	23 999	10 554	9 367	3 573	168 759	5 751	174 510	16 635
Szakorvosi rendelőintézetek	123 190	22 311	7 390	7 574	4 664	165 130	7 643	172 773	16 833
Alapellátási rendelőintézetek	138 731	12 481	13 558	197	415	165 382	12 453	177 835	2 933
Fogorvosi rendelőintézetek	141 360	10 830	20 660	577	657	174 083	11 466	185 549	1 909
Egyéb intézetek	149 017	13 384	758	0	1 846	165 004	7 303	172 307	106
ÖSSZESEN	125 529	21 779	10 463	7 591	3 674	169 035	7 514	176 549	39 841
ÁBRÁBAN	1	2	3	4	5	6	7	8	





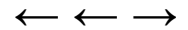
A kereset elemek változása fő munkaköri csoportonként, az előző negyedévhez hasonlítva 2010.II. negyedév, teljes munkaidőben foglalkoztatottak, MÁK bérszámfejtési adatok

Megnevezés	2008. II. név		2008. III. név		2008. IV. név		2009. I. név		2009. II. név		2009. III. név		2009. IV. név		2010. I. név		2010. II. név		Változás 2010.I. név - 2009.I. név		Változás 2010.II. név - 2009.II. név		Változás 2008. III-III. név		Változás 2008. III-IV. név		Változás 2009.I. név - 2008.IV. név		Változás 2009.II. név - 2009.I. név		Változás 2009.III. név - 2008.III. név		Változás 2009.IV. név - 2008.IV. név		
	Illetmény elemek (Ft/fő/hó)																		Eltérés	%	Eltérés	%	Eltérés	%	Eltérés	%	Eltérés	%	Eltérés	%	Eltérés	%	Eltérés	%	Eltérés
Alapilletmény	229 633	230 333	230 566	235 160	235 455	236 340	235 407	236 316	239 163	1 156	100,5	3 708	101,6	700	100,3	233	100,1	4 594	102,0	295	100,1	6 007	102,6	4 841	102,1	102,1	102,1	4 841	102,1	102,1	102,1	4 841	102,1		
Illetmény pótlékok	24 142	23 763	24 137	23 687	24 141	24 061	24 671	24 077	23 632	390	101,6	-510	97,9	-379	98,4	374	101,6	-450	98,1	455	101,9	298	101,3	534	102,2	534	102,2	534	102,2	534	102,2	534	102,2		
Illetménykiegészítés	29 348	21 808	34 646	36 436	37 847	22 169	24 640	50 776	27 704	14 340	139,4	-10 142	73,2	-7 540	74,3	12 838	158,9	1 790	105,2	1 410	103,9	291	101,7	-10 006	71,1	-10 006	71,1	-10 006	71,1	-10 006	71,1	-10 006	71,1		
13. havi illetmény	18 772	18 821	12 938	3 253	0	0	0	0	0	-3 253	0,0	0	0,0	49	100,3	-5 883	68,7	-9 684	25,1	-3 253	0,0	-18 821	0,0	-12 938	0,0	-12 938	0,0	-12 938	0,0	-12 938	0,0	-12 938	0,0		
Ügyeleti, készenléti díj	43 853	42 546	38 715	40 304	38 168	41 853	35 901	36 267	37 872	-4 036	90,0	-295	99,2	-1 307	97,0	-3 831	91,0	1 589	104,1	-2 136	94,7	-693	98,4	-2 814	92,7	-2 814	92,7	-2 814	92,7	-2 814	92,7	-2 814	92,7		
Túlmunkadíj	10 939	11 849	10 920	12 721	10 706	12 676	11 283	12 883	11 284	162	101,3	578	105,4	910	108,3	-930	92,2	1 801	116,5	-2 014	84,2	827	107,0	363	103,3	363	103,3	363	103,3	363	103,3	363	103,3	363	103,3
Kereset	356 688	349 120	351 921	351 560	346 317	337 099	331 902	360 319	339 656	8 759	102,5	-6 661	98,1	-7 568	97,9	2 801	100,8	-361	99,9	-5 244	98,5	-12 022	96,6	-20 019	94,3	-20 019	94,3	-20 019	94,3	-20 019	94,3	-20 019	94,3		
Egyéb személyi juttatás	7 951	14 217	16 626	9 153	8 799	15 277	15 401	9 988	11 694	835	109,1	2 895	132,9	6 266	178,8	2 409	116,9	-7 473	55,1	-355	96,1	1 060	107,5	-1 224	92,6	-1 224	92,6	-1 224	92,6	-1 224	92,6	-1 224	92,6		
Jövedelem	364 639	363 337	368 547	360 713	355 115	352 376	347 303	370 307	351 349	9 594	102,7	-3 766	98,9	-1 302	99,6	5 210	101,4	-7 833	97,9	-5 598	98,4	-10 961	97,0	-21 243	94,2	-21 243	94,2	-21 243	94,2	-21 243	94,2	-21 243	94,2		

Megnevezés	2008. II. név		2008. III. név		2008. IV. név		2009. I. név		2009. II. név		2009. III. név		2009. IV. név		2010. I. név		2010. II. név		Változás 2010.I. név - 2009.I. név		Változás 2010.II. név - 2009.II. név		Változás 2008. III-III. név		Változás 2008. III-IV. név		Változás 2009.I. név - 2008.IV. név		Változás 2009.II. név - 2009.I. név		Változás 2009.III. név - 2008.III. név		Változás 2009.IV. név - 2008.IV. név		
	Illetmény elemek (Ft/fő/hó)																		Eltérés	%	Eltérés	%	Eltérés	%	Eltérés	%	Eltérés	%	Eltérés	%	Eltérés	%	Eltérés	%	Eltérés
Alapilletmény	109 156	110 626	109 882	111 171	111 214	112 387	111 785	111 696	113 177	525	100,5	1 963	101,8	1 470	101,3	-744	99,3	1 290	101,2	43	100,0	1 761	101,6	1 903	101,7	1 903	101,7	1 903	101,7	1 903	101,7	1 903	101,7		
Illetmény pótlékok	30 127	30 050	29 827	29 258	29 491	29 529	29 107	28 812	29 581	-446	98,5	90	100,3	-77	99,7	-223	99,3	-569	98,1	232	100,8	-521	98,3	-726	97,6	-726	97,6	-726	97,6	-726	97,6	-726	97,6		
Illetménykiegészítés	12 184	6 048	14 282	15 521	16 167	13 916	14 047	37 545	8 873	22 024	241,9	-7 294	54,9	-6 136	49,6	8 234	236,1	1 239	108,7	646	104,2	7 868	230,1	-235	98,4	-235	98,4	-235	98,4	-235	98,4	-235	98,4		
13. havi illetmény	9 039	9 045	6 226	1 669	0	0	0	0	0	-1 669	0,0	0	0,0	6	100,1	-2 819	68,8	-4 557	26,8	-1 669	0,0	-9 045	0,0	-6 226	0,0	-6 226	0,0	-6 226	0,0	-6 226	0,0	-6 226	0,0		
Ügyeleti, készenléti díj	3 636	3 401	3 244	3 282	3 281	3 068	3 179	3 360	3 360	-103	96,9	79	102,4	-235	93,5	-156	95,4	37	101,2	0	100,0	-146	95,7	-177	94,6	-177	94,6	-177	94,6	-177	94,6	-177	94,6		
Túlmunkadíj	2 942	2 956	2 605	3 441	2 882	3 241	2 223	2 514	2 615	-927	73,1	-268	90,7	14	100,5	-350	88,1	836	132,1	-559	83,8	285	109,7	-382	85,3	-382	85,3	-382	85,3	-382	85,3	-382	85,3		
Kereset	167 084	162 125	166 066	164 342	163 036	162 327	160 224	183 746	157 606	19 403	111,8	-5 430	96,7	-4 959	97,0	3 940	102,4	-1 723	99,0	-1 306	99,2	202	100,1	-5 842	96,5	-5 842	96,5	-5 842	96,5	-5 842	96,5	-5 842	96,5		
Egyéb személyi juttatás	5 914	8 954	7 407	5 361	6 329	9 936	7 865	5 100	7 001	-261	95,1	672	110,6	3 040	151,4	-1 547	82,7	-2 046	72,4	968	118,0	981	111,0	457	106,2	457	106,2	457	106,2	457	106,2	457	106,2		
Jövedelem	172 998	171 079	173 473	169 704	169 365	172 263	168 089	188 846	164 607	19 142	111,3	-4 758	97,2	-1 918	98,9	2 394	101,4	-3 769	97,8	-339	99,8	1 184	100,7	-5 384	96,9	-5 384	96,9	-5 384	96,9	-5 384	96,9	-5 384	96,9		

Megnevezés	2008. II. név		2008. III. név		2008. IV. név		2009. I. név		2009. II. név		2009. III. név		2009. IV. név		2010. I. név		2010. II. név		Változás 2010.I. név - 2009.I. név		Változás 2010.II. név - 2009.II. név		Változás 2008. III-III. név		Változás 2008. III-IV. név		Változás 2009.I. név - 2008.IV. név		Változás 2009.II. név - 2009.I. név		Változás 2009.III. név - 2008.III. név		Változás 2009.IV. név - 2008.IV. név		
	Illetmény elemek (Ft/fő/hó)																		Eltérés	%	Eltérés	%	Eltérés	%	Eltérés	%	Eltérés	%	Eltérés	%	Eltérés	%	Eltérés	%	Eltérés
Alapilletmény	100 514	101 689	101 207	102 713	102 878	103 536	103 834	102 260	105 477	-454	99,6	2 599	102,5	1 175	101,2	-482	99,5	1 506	101,5	165	100,2	1 847	101,8	2 627	102,6	2 627	102,6	2 627	102,6	2 627	102,6	2 627	102,6		
Illetmény pótlékok	10 003	10 035	9 997	9 887	9 880	9 917	10 858	10 034	10 048	148	101,5	167	101,7	32	100,3	-37	99,6	-111	98,9	-6	99,9	-118	98,8	860	108,6	860	108,6	860	108,6	860	108,6	860	108,6		
Illetménykiegészítés	11 003	5 315	13 512	13 634	13 854	11 306	11 306	36 482	7 014	22 828	267,4	-6 840	50,6	-5 688	48,3	8 197	254,2	122	100,9	220	101,6	5 991	212,7	-2 206	83,7	-2 206	83,7	-2 206	83,7	-2 206	83,7	-2 206	83,7		
13. havi illetmény	8 232	8 293	5 747	1 729	0	0	0	0	0	-1 729	0,0	0	0,0	61	100,7	-2 546	69,3	-4 018	30,1	-1 729	0,0	-8 293	0,0	-5 747	0,0	-5 747	0,0	-5 747	0,0	-5 747	0,0	-5 747	0,0		
Ügyeleti, készenléti díj	3 944	3 751	3 700	3 601	3 547	3 657	3 274	3 638	3 587	36	101,0	40	101,1	-193	95,1	-52	98,6	98	97,3	-55	98,5	-94	97,5	-426	88,5	-426	88,5	-426	88,5	-426	88,5	-426	88,5		
Túlmunkadíj	2 566	2 425	2 327	3 003	2 521	2 837	2 210	2 744	2 662	-258	91,4	141	105,6	-141	94,5	-98	96,0	676	129,0	-482	84,0	412	117,0	-116	95,0	-116	95,0	-116	95,0	-116	95,0	-116	95,0		
Kereset	136 261	131 508	136 490	134 567	132 680	131 253	131 482	155 137	128 787	20 570	115,3	-3 893	97,1	-4 753	96,5	4 981	103,8	-1 922	98,6	-1 887	98,6	-255	99,8	-5 008	96,3	-5 008	96,3	-5 008	96,3	-5 008	96,3	-5 008	96,3		
Egyéb személyi juttatás	5 889	6 267	7 044	5 442	5 960	8 161	7 304	4 802	6 859	-640	88,2	899	115,1	378	106,4	777	112,4	-1 602	77,3	518	109,5	1 894	130,2	260	103,7	260	103,7	260	103,7	260	103,7	260	103,7		
Jövedelem	142 151	137 776	143 534	140 009	138 640	139 414	138 786	159 939	135 646	19 930	114,2	-2 994	97,8	-4 375	96,9	5 758	104,2	-3 525	97,5	-1 369	99,0	1 639	101,2	-4 748	96,7	-4 748	96,7	-4 748	96,7	-4 748	96,7	-4 748	96,7		

Megnevezés	2008. II. név		2008. III. név		2008. IV. név		2009. I. név		2009. II. név		2009. III. név		2009. IV. név		2010. I. név		2010. II. név		Változás 2010.I. név - 2009.I. név		Változás 2010.II. név - 2009.II. név		Változás 2008. III-III. név		Változás 2008. III-IV. név		Változás 2009.I. név - 2008.IV. név		Változás 2009.II. név - 2009.I. név		Változás 2009.III. név - 2008.III. név		Változás 2009.IV. név - 2008.IV. név		
	Illetmény elemek (Ft/fő/hó)																		Eltérés	%	Eltérés	%	Eltérés	%	Eltérés	%	Eltérés	%	Eltérés	%	Eltérés	%	Eltérés	%	Eltérés
Alapilletmény	120 803	121 975	121 191	123 074	122 988	123 867	123 271	123 289	125 529	215	100,2	2 541	102,1	1 172	101,0	-784	99,4	1 884	101,6	-86	99,9	1 892	101,6	2 080	101,7	2 080	101,7	2 080	101,7	2 080	101,7	2 080	101,7		
Illetmény pótlékok	22 230	22 205	22 117	21 737	21 872	21 924	21 768	21 620	21 779	-117	99,5	-93	99,6	-25	99,9	-88	99,6																		



Az átlagléttség alakulása 2010. II. negyedévben foglalkoztatási formák és fő munkaköri csoportok szerint, MÁK bérszámfejtési adatok

Megnevezés	Minta átlagléttszáma (fő)				Minta átlagléttszáma (%)			
	Teljes munkaidőben	Rész munkaidőben	Egyéb módon	Összesen	Teljes munkaidőben	Rész munkaidőben	Egyéb módon	Összesen
	foglalkoztatottak				foglalkoztatottak			
2010.II. negyedév								
Orvosok	4 790	616	517	5 923	80,9	10,4	8,7	100,0
Egészségügyi szakdolgozók	20 596	1 122	283	22 001	93,6	5,1	1,3	100,0
Más munkakörben foglalkoztatottak	14 455	1 207	309	15 971	90,5	7,6	1,9	100,0
Összesen	39 841	2 946	1 109	43 895	90,8	6,7	2,5	100,0

2009.II. negyedév								
Orvosok	4 848	653	558	6 059	80,0	10,8	9,2	100,0
Egészségügyi szakdolgozók	20 691	1 067	199	21 958	94,2	4,9	0,9	100,0
Más munkakörben foglalkoztatottak	14 671	1 211	240	16 121	91,0	7,5	1,5	100,0
Összesen	40 210	2 930	997	44 138	91,1	6,6	2,3	100,0

2009. év								
Orvosok	4 830	641	585	6 056	79,8	10,6	9,7	100,0
Egészségügyi szakdolgozók	20 745	1 054	281	22 080	94,0	4,8	1,3	100,0
Más munkakörben foglalkoztatottak	14 607	1 210	340	16 156	90,4	7,5	2,1	100,0
Összesen	40 182	2 905	1 205	44 292	90,7	6,6	2,7	100,0

A 2010.II. negyedévi létszám változása

2009.II. negyedév = 100 %

Orvosok	98,8	94,4	92,7	97,8
Egészségügyi szakdolgozók	99,5	105,2	141,6	100,2
Más munkakörben foglalkoztatottak	98,5	99,7	128,7	99,1
Összesen	99,1	100,5	111,1	99,4

2009. év = 100 %

Orvosok	99,2	96,1	88,4	97,8
Egészségügyi szakdolgozók	99,3	106,5	100,7	99,6
Más munkakörben foglalkoztatottak	99,0	99,8	91,0	98,9
Összesen	99,2	101,4	92,0	99,1

2009.IV. negyedév = 100 %

Orvosok	99,8	98,6	90,8	98,8
Egészségügyi szakdolgozók	99,4	102,9	89,2	99,4
Más munkakörben foglalkoztatottak	100,1	100,6	87,3	99,9
Összesen	99,7	101,1	89,3	99,5

**Létszám változás foglalkoztatási formánként az előző évhez,
MÁK számfejtésű kórházak, rendelőintézetek**

Időszak	Létszám változás az előző év százalékában (%)			
	Összesen	Teljes munkaidőben foglalkoztatottak	Rész munkaidőben foglalkoztatottak	Egyéb jogviszony szerint foglalkoztatottak
2005. Év	97,0	97,0	98,8	89,0
2006. Év	97,6	96,1	97,7	167,2
2007. Év	94,4	92,8	92,5	142,8
2008. Év	95,4	95,4	97,3	89,9
2009. Év	99,5	99,8	103,4	83,4
2010. I. név	99,6	99,4	100,3	103,0
2010. II. név	99,1	99,2	101,4	92,0
2007-ben a változások az előző év százalékában				
2007. I. név	96,8	96,2	98,1	111,3
2007. II. név	94,4	93,8	94,4	114,6
2007. III. név	93,9	91,6	91,0	165,1
2007. IV. név	92,4	89,7	86,5	180,2
2008-ban a változások az előző év százalékában				
2008. I. név	96,7	95,3	96,0	122,2
2008. II. név	95,5	95,4	97,2	93,8
2008. III. név	94,7	95,5	97,3	71,5
2008. IV. név	94,7	95,3	98,7	72,2
2009-ben a változások az előző év százalékában				
2009. I. név	99,5	99,9	103,7	82,2
2009. II. név	99,9	100,2	104,3	83,5
2009. III. név	99,6	100,0	103,3	82,1
2009. IV. név	98,9	99,1	102,3	85,8
2010-ben a változások az előző év százalékában				
2010. I. név	99,6	99,4	100,3	103,0
2010. II. név	99,1	99,2	101,4	92,0

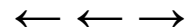
Létszám változás fő foglalkoztatási csoportonként az előző évhez, MÁK számfejtésű kórházak, rendelőintézetek

Időszak	Létszám változás az előző év százalékában (%)			
	orvosok	egészségügyi szakdolgozók	egyéb egészségügyi dolgozók	összesen
2005. Év	97,2	97,9	95,8	97,0
2006. Év	99,4	99,5	94,6	97,6
2007. Év	98,2	95,7	91,3	94,4
2008. Év	94,5	96,3	94,4	95,4
2009. Év	96,6	99,4	100,8	99,5
2010. I. név	99,0	100,2	99,0	99,6
2010. II. név	97,8	99,6	98,9	99,1
2007-ben a változások az előző év százalékában				
2007. I. név	100,4	97,7	94,3	96,8
2007. II. név	98,8	95,0	92,1	94,4
2007. III. név	97,7	95,4	90,6	93,9
2007. IV. név	95,9	94,5	88,5	92,4
2008-ban a változások az előző év százalékában				
2008. I. név	96,8	97,7	95,1	96,7
2008. II. név	95,2	96,1	94,6	95,5
2008. III. név	93,5	95,6	93,9	94,7
2008. IV. név	92,5	95,8	93,9	94,7
2009-ben a változások az előző év százalékában				
2009. I. név	97,8	100,0	99,5	99,5
2009. II. név	97,1	100,3	100,4	99,9
2009. III. név	96,2	100,5	99,6	99,6
2009. IV. név	95,3	96,6	103,6	98,9
2010-ben a változások az előző év százalékában				
2010. I. név	99,0	100,2	99,0	99,6
2010. II. név	97,8	99,6	98,9	99,1

Bértömeg változás az előző év azonos időszakához mérten, kórházak és szakrendelő intézetek

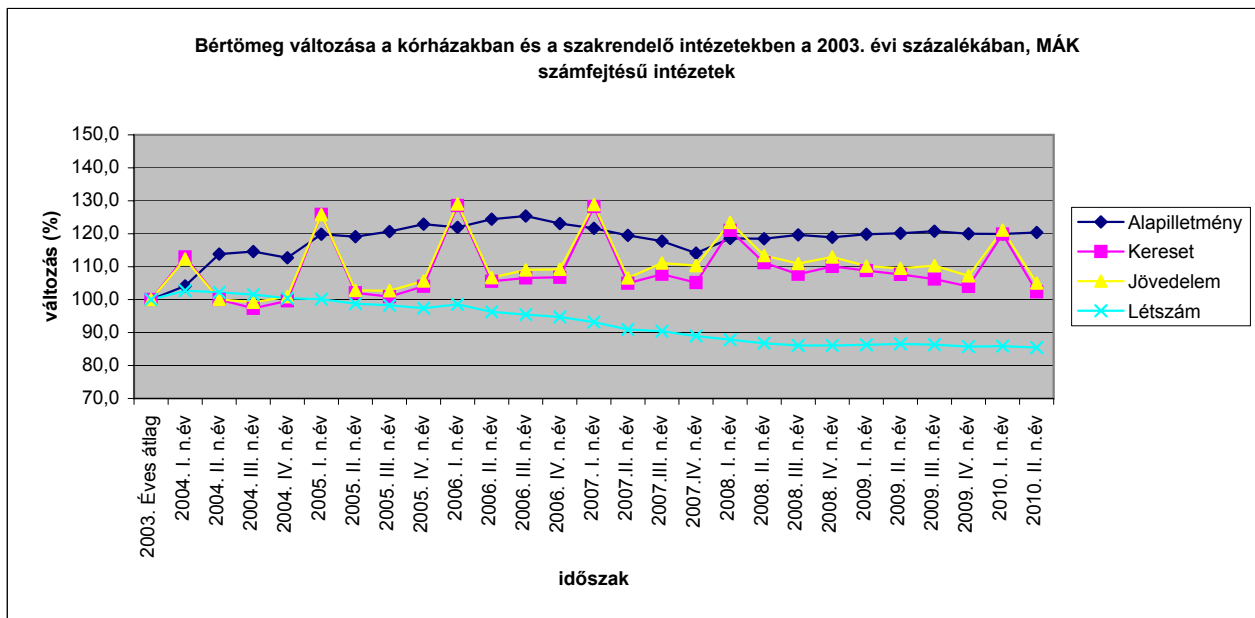
Az illetmény adatok a MÁK számfejtésű kórházak és szakrendelő intézetek adatai, a létszám becült adat az OSAP/1626 2009 évi adatai alapján

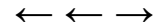
Időszak (havi Kh-Ri átlag)	Összes foglalkoztatott										Jövedelem összesen	Létszám fő		
	Jövedelem									Kereset összesen			Egyéb juttatások	
	Kereset								Kereset összesen					Egyéb juttatások
	Alapillet- mény	Illetmény- pótlékok	Illetmény kiegészítések	13. havi illetmény	Jutalom	Egyéb túlmunkadíj	Ügyeleti, készenléti díj	Túlmunka- díj						
Ft/fő/hó	Ft/fő/hó	Ft/fő/hó	Ft/fő/hó	Ft/fő/hó	Ft/fő/hó	Ft/fő/hó	Ft/fő/hó	Ft/fő/hó	Ft/fő/hó	Ft/fő/hó	Ft/fő/hó			
2010. 04 - 06.	121 048	20 521	4 081	0	2 478	4 133	7 222	3 436	162 920	8 048	170 968	106 798		
2009. 04 - 06.	119 828	20 545	12 719	0	2 653	3 017	7 311	3 370	169 441	6 534	175 976	107 388		
Változás (%) 2010Q2/2009Q2	101,0	99,9	32,1	0,0	93,4	137,0	98,8	102,0	96,2	123,2	97,2	99,4		
Változás (Ft/fő/hó) 2010Q2-2009Q2	1 221	-24	-8 638	0	-174	1 117	-89	66	-6 521	1 513	-5 008	-591		
	Bértömeg (millió Ft/hó)											Létszám		
2010. 04 - 06.	12 927,7	2 191,6	435,8	0,0	264,6	441,4	771,3	367,0	17 399,5	859,5	18 259,0	106 798		
2009. 04 - 06.	12 868,1	2 206,3	1 365,9	0,0	284,8	323,9	785,1	361,9	18 196,0	701,7	18 897,7	107 388		
Változás (%) 2010Q2/2009Q2	100,5	99,3	31,9	0,0	92,9	136,3	98,2	101,4	95,6	122,5	96,6	99,4		
Változás (Ft/fő/hó) 2010Q2-2009Q2	59,6	-14,7	-930,1	0,0	-20,2	117,5	-13,8	5,1	-796,5	157,8	-638,8	-591		
	Munkáltatói járulékok	Bértömeg járulékokkal												
2010. 04 - 06.	4 697,9	22 956,8												
2009. 04 - 06.	5 858,3	24 756,1												
Változás (%) 2010Q2/2009Q2	80,2	92,7												
Változás (Ft/fő/hó) 2010Q2-2009Q2	-1 160,5	-1 799,3												



**Bértömeg változás a kórházakban és a rendelőintézetekben, a 2003 évi százalékában
MÁK számfejtésű intézetek**

Változás a 2003 évi bértömeg százalékában (%)					
Időszak	Alapilletmény	Kereset	Jövedelem	Létszám	
2003. Éves átlag	100,0	100,0	100,0	100,0	100,0
2004. I. n.év	104,1	112,9	112,4	102,7	
2004. II. n.év	113,8	100,0	100,1	102,2	
2004. III. n.év	114,6	97,4	99,2	101,5	
2004. IV. n.év	112,7	99,7	100,9	100,4	
2005. I. n.év	119,8	125,9	125,8	100,1	
2005. II. n.év	119,1	102,0	102,8	98,7	
2005. III. n.év	120,7	100,9	102,7	98,3	
2005. IV. n.év	122,9	104,0	105,7	97,4	
2006. I. n.év	121,9	128,5	129,0	98,5	
2006. II. n.év	124,4	105,6	106,7	96,3	
2006. III. n.év	125,4	106,6	109,0	95,5	
2006. IV. n.év	123,1	106,8	109,2	94,7	
2007. I. n.év	121,6	128,2	128,8	93,2	
2007. II. n.év	119,5	105,0	106,6	90,9	
2007. III. n.év	117,7	107,7	111,1	90,4	
2007. IV. n.év	114,1	105,1	110,3	89,0	
2008. I. n.év	118,6	121,0	123,4	87,8	
2008. II. n.év	118,5	111,2	113,4	86,7	
2008. III. n.év	119,7	107,7	110,9	86,1	
2008. IV. n.év	118,9	110,1	112,9	86,1	
2009. I. n.év	119,8	108,8	110,2	86,3	
2009. II. n.év	120,1	107,7	109,5	86,6	
2009. III. n.év	120,7	106,2	110,3	86,3	
2009. IV. n.év	120,0	104,0	107,2	85,7	
2010. I. n.év	119,9	119,9	121,1	85,9	
2010. II. n.év	120,4	102,3	105,0	85,5	

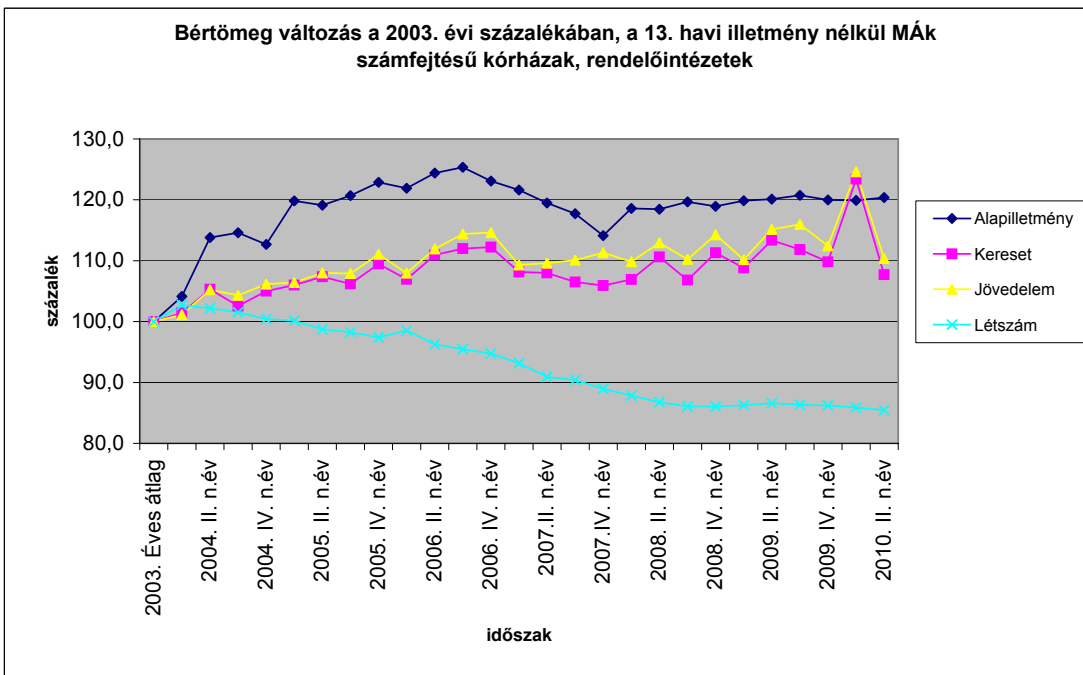


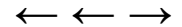


Bértömeg változás a kórházakban és a rendelőintézetekben, a 2003 évi százalékában, MÁK számfejtésű intézetek (a bértömeg nem tartalmazza a 13. Havi illetményt)

Változás a 2003 évi bértömeg százalékában (%)					
Időszak	Alapilletmény	Kereset	Jövedelem	Létszám	
2003. Éves átlag	100,0	100,0	100,0	100,0	
2004. I. n.év	104,1	101,4	101,1	102,7	
2004. II. n.év	113,8	105,3	105,2	102,2	
2004. III. n.év	114,6	102,6	104,3	101,5	
2004. IV. n.év	112,7	105,0	106,2	100,4	
2005. I. n.év	119,8	106,0	106,4	100,1	
2005. II. n.év	119,1	107,4	108,0	98,7	
2005. III. n.év	120,7	106,2	107,9	98,3	
2005. IV. n.év	122,9	109,5	111,1	97,4	
2006. I. n.év	121,9	106,9	108,0	98,5	
2006. II. n.év	124,4	110,9	112,0	96,3	
2006. III. n.év	125,4	112,0	114,4	95,5	
2006. IV. n.év	123,1	112,2	114,6	94,7	
2007. I. n.év	121,6	108,2	109,3	93,2	
2007. II. n.év	119,5	108,0	109,6	90,9	
2007. III. n.év	117,7	106,5	110,1	90,4	
2007. IV. n.év	114,1	105,9	111,3	89,0	
2008. I. n.év	118,6	106,9	109,8	87,8	
2008. II. n.év	118,5	110,6	112,9	86,7	
2008. III. n.év	119,7	106,8	110,2	86,1	
2008. IV. n.év	118,9	111,3	114,3	86,1	
2009. I. n.év	119,8	108,8	110,2	86,3	
2009. II. n.év	120,1	113,3	115,1	86,6	
2009. III. n.év	120,7	111,8	116,0	86,3	
2009. IV. n.év	120,0	109,8	112,4	86,2	
2010. I. n.év	119,9	123,4	124,6	85,9	
2010. II. n.év	120,4	107,7	110,4	85,5	

Időszak	Korrelációs együttható létszám és illetmény elemek bértömeg változásának százaléka között					
	Bértömeg			Regressziós egyenes		
	Alapilletmény	Kereset	Jövedelem	Alapilletmény	Kereset	Jövedelem
2004 - 2007.I. n.év	-0,81	-0,85	-0,86	$Y=279,86-1,6X$	$Y=268,3-X$	$Y=269,43-1,1X$
2004	-0,59	-0,54	-0,80			$Y=104,22-1,8X$
2005	-0,74	-0,77	-0,92	$Y=225,01-1,1X$	$Y=211,63-1,1X$	$Y=212,72-1,6X$
2006	-0,60	-0,98	-0,99		$Y=163,27-1,5X$	$Y=164,97-1,8X$
2005 - 2006	-0,83	-0,95	-0,98	$Y=218,85-X$	$Y=205,58-1,4X$	$Y=206,98-1,7X$
2005 - 2007. I. n.év	-0,58	-0,67	-0,68		$Y=160,73-0,7X$	$Y=162,1-0,9X$
2006.IV.n- 2007.II.n	-1,00	-0,83	-0,78	$Y=33,48+0,9X$	$Y=21,55+X$	$Y=23,25+1,2X$
2006.IV.n- 2007.III.n	-0,98	-0,89	-0,73	$Y=14,77+1,1X$	$Y=4,5+1,9X$	$Y=6,6+1,7X$
2006.IV.n- 2007.III.n	-0,98	-0,89	-0,73	$Y=14,77+1,1X$	$Y=4,5+1,9X$	$Y=6,6+1,7X$



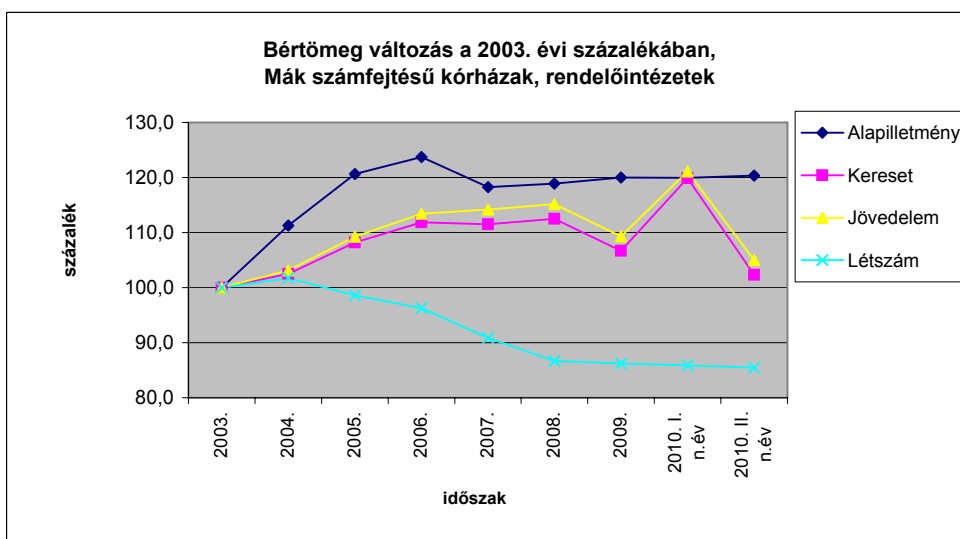


Bértömeg változás a kórházakban és a rendelőintézetekben MÁK számfejtésű intézetek

Megjegyzés: Az I. negyedéves kereset és jövedelem adatokban a 13. Havi bér aránya magasabb, mint az éves adatokban, mert 2007-ben januárban fizették a 13. Havi bért, 2008-ban pedig a 2007. évi felét és a 2008. évi egy hónapra jutó részét.

Bértömeg változás a 2003 év százalékában (%)				
Időszak	Bértömeg			Létszám
	Alapilletmény	Kereset	Jövedelem	
2003.	100,0	100,0	100,0	100,0
2004.	111,3	102,5	103,1	101,7
2005.	120,6	108,2	109,2	98,6
2006.	123,7	111,9	113,5	96,3
2007.	118,2	111,5	114,2	90,9
2008.	118,9	112,5	115,2	86,7
2009.	120,0	106,7	109,3	86,2
2010. I. n.év	119,9	119,9	121,1	85,9
2010. II. n.év	120,4	102,3	105,0	85,5

Bértömeg változás az előző év százalékában (%)				
Időszak	Bértömeg			Létszám
	Alapilletmény	Kereset	Jövedelem	
2003. Éves	100,0	100,0	100,0	100,0
2004. Éves	111,3	102,5	103,1	101,7
2005. Éves	108,4	105,6	105,9	97,0
2006. Éves	102,5	103,4	103,9	97,6
2007. Éves	95,6	99,7	100,7	94,4
2008. Éves	100,6	100,9	100,8	95,4
2007. I. név	98,3	114,6	113,5	96,8
2007. II. név	96,6	93,8	93,9	94,5
2007. III. n.év	95,2	96,3	97,9	93,9
2007. IV. n.év	92,3	94,0	97,2	92,4
2008. I. n.év	100,3	108,5	108,1	96,7
2008. II. n.év	100,2	99,7	99,3	95,5
2008. III. n.év	101,2	99,7	100,1	94,7
2008. IV. n.év	100,6	98,7	98,9	94,7
2009. I. n.év	100,8	96,7	95,7	99,5
2009. II. n.év	101,0	95,7	95,1	99,9
2009. III. n.év	101,5	94,4	95,8	99,6
2009. IV. n.év	100,2	92,5	93,1	98,9
2010. I. n.év	100,0	112,4	110,8	99,6
2010. II. n.év	100,3	95,9	96,1	99,1





**A 2009. és a 2010. II. negyedévi bruttó és nettó keresetek összehasonlítása
- foglalkoztatási típusok és munkaköri csoportok szerint, MÁK illetményszámfejtésű intézetek adatai**

Időszak (havi Kh-Ri átlag)	Összes foglalkoztatott			Teljes munkaidőben foglalkoztatottak			Rész munkaidőben foglalkoztatottak			Egyéb módon foglalkoztatottak		
	Kereset		Átlagléttség	Kereset		Átlagléttség	Kereset		Átlagléttség	Kereset		Átlagléttség
	bruttó	nettó		bruttó	nettó		bruttó	nettó		bruttó	nettó	
	Ft/fő/hó	Ft/fő/hó	fő	Ft/fő/hó	Ft/fő/hó	fő	Ft/fő/hó	Ft/fő/hó	fő	Ft/fő/hó	Ft/fő/hó	fő
Orvosok												
2009. 04 - 06.	306 361	178 946	6 059	348 410	199 149	4 848	202 503	131 951	653	62 514	58 397	558
2010. 04 - 06.	302 886	182 950	5 923	339 656	200 886	4 790	200 608	131 978	616	84 173	77 552	517
(2009. 04 - 06 =100%)	98,9	102,2	97,8	97,5	100,9	98,8	99,1	100,0	94,4	134,6	132,8	92,7
2009. 01 - 12.	302 330	183 228	6 056	342 861	202 563	4 830	200 203	134 205	641	79 429	77 231	585
(2009. 01 - 12 =100%)	100,2	99,8	97,8	99,1	99,2	99,2	100,2	98,3	96,1	106,0	100,4	88,4
Egészségügyi szakdolgozók												
2009. 04 - 06.	160 756	111 975	21 958	164 992	114 268	20 691	98 667	79 318	1 067	53 454	48 725	199
2010. 04 - 06.	153 421	111 243	22 001	157 606	113 277	20 596	95 296	77 173	1 122	79 245	98 282	283
(2009. 04 - 06 =100%)	95,4	99,3	100,2	95,5	99,1	99,5	96,6	97,3	105,2	148,2	201,7	141,6
2009. 01 - 12.	160 008	114 636	22 080	164 092	116 513	20 745	99 848	80 677	1 054	84 007	103 438	281
(2009. 01 - 12 =100%)	95,9	97,0	99,6	96,0	97,2	99,3	95,4	95,7	106,5	94,3	95,0	100,7
Egyéb egészségügyi dolgozók												
2009. 04 - 06.	129 815	96 192	16 121	134 670	99 045	14 671	85 632	70 953	1 211	55 913	49 094	240
2010. 04 - 06.	124 101	95 162	15 971	128 787	97 157	14 455	79 276	67 705	1 207	80 030	109 153	309
(2009. 04 - 06 =100%)	95,6	98,9	99,1	95,6	98,1	98,5	92,6	95,4	99,7	143,1	222,3	128,7
2009. 01 - 12.	129 481	97 834	16 156	134 142	99 970	14 607	85 731	71 042	1 210	84 892	101 391	340
(2009. 01 - 12 =100%)	95,8	97,3	98,9	96,0	97,2	99,0	92,5	95,3	99,8	94,3	107,7	91,0
Foglalkoztatottak összesen												
2009. 04 - 06.	169 441	115 403	44 138	176 042	118 947	40 210	116 418	87 590	2 930	59 113	54 224	997
2010. 04 - 06.	162 920	115 067	43 895	169 035	117 960	39 841	110 757	84 756	2 946	81 763	91 643	1 109
(2009. 04 - 06 =100%)	96,2	99,7	99,4	96,0	99,2	99,1	95,1	96,8	100,5	138,3	169,0	111,1
2009. 01 - 12.	168 331	117 885	44 292	174 693	120 843	40 182	116 112	88 475	2 905	82 035	90 145	1 205
(2009. 01 - 12 =100%)	96,8	97,6	99,1	96,8	97,6	99,2	95,4	95,8	101,4	99,7	101,7	92,0