

ÉVKÖZI MINTA AZ EGÉSZSÉGÜGYI BÉR- ÉS LÉTSZÁMSTATISZTIKÁBÓL

(2010. IV. negyedév)



Budapest, 2011. március

Vezetői összefoglaló

Módszertan

Táblázatok:

1. **A 2009. és a 2010. IV. negyedévi átlagos illetmény és létszámadatok összehasonlítása – foglalkoztatási típusok és munkaköri csoportok szerint, reprezentatív minta alapján**
 - 1/1. Összes foglalkoztatott
 - 1/2. Teljes munkaidőben foglalkoztatottak
 - 1/3. Rész munkaidőben foglalkoztatottak
 - 1/4. Egyéb módon foglalkoztatottak
 - 1/5. Nyugdíjasként foglalkoztatottak

2. **Az egészségügyben foglalkoztatottak létszám és illetmény adatai havonként 2010. IV. negyedévében, és azok változása az előző évhez mérten – munkaköri csoportok szerint, reprezentatív minta alapján**
 - 2/1. Összes foglalkoztatott
 - 2/2. Orvosok
 - 2/3. Egészségügyi szakdolgozók
 - 2/4. Egyéb egészségügyi dolgozók

3. **Az egészségügyben foglalkoztatottak létszám és illetmény adatai havonként 2010. IV. negyedévében, és azok változása az előző évhez mérten – munkaköri csoportok és foglalkoztatási módok szerint, reprezentatív minta alapján**
 - 3/1. Teljes munkaidőben foglalkoztatottak összesen
 - 3/2. Teljes munkaidőben foglalkoztatott orvosok
 - 3/3. Teljes munkaidőben foglalkoztatott egészségügyi szakdolgozók
 - 3/4. Teljes munkaidőben foglalkoztatott egyéb egészségügyi dolgozók
 - 3/5. Rész munkaidőben foglalkoztatottak összesen
 - 3/6. Rész munkaidőben foglalkoztatott orvosok
 - 3/7. Rész munkaidőben foglalkoztatott egészségügyi szakdolgozók
 - 3/8. Rész munkaidőben foglalkoztatott egyéb egészségügyi dolgozók
 - 3/9. Egyéb módon foglalkoztatottak összesen
 - 3/10. Egyéb módon foglalkoztatott orvosok
 - 3/11. Egyéb módon foglalkoztatott egészségügyi szakdolgozók
 - 3/12. Egyéb módon foglalkoztatott egyéb egészségügyi dolgozók
 - 3/13. Nyugdíjasként foglalkoztatottak összesen
 - 3/14. Nyugdíjasként foglalkoztatott orvosok
 - 3/15. Nyugdíjasként foglalkoztatott egészségügyi szakdolgozók
 - 3/16. Nyugdíjasként foglalkoztatott egyéb egészségügyi dolgozók

4. **Az egészségügyben teljes munkaidőben foglalkoztatottak létszám és illetmény adatai havonként 2010. IV. negyedévében, azok változása az előző évhez mérten – az intézet típusa és a foglalkoztatás módja szerint, reprezentatív minta alapján**
 - 4/1. Speciális intézetek
 - 4/2. Súlyponti kórházak
 - 4/3. Területi kórházak
 - 4/4. Szakorvosi rendelőintézetek
 - 4/5. Alapellátási rendelőintézetek
 - 4/6. Fogorvosi rendelőintézet

5. **ÁNTSZ intézetek létszám és illetmény adatai 2010. IV. negyedévben, azok változása az előző év azonos negyedévhez és az előző évhez mérten**
 - 5/1. Köztisztviselők
 - 5/2. Közalkalmazottak
 - 5/3. Egyéb foglalkoztatottak
 - 5/4. Összes foglalkoztatott

6. **ÁNTSZ intézetek létszám és illetmény adatai havonként 2010. IV. negyedévben, azok változása az előző év azonos hónapjához és az előző évhez mérten**
 - 6/1. Köztisztviselők
 - 6/2. Közalkalmazottak
 - 6/3. Fizikai dolgozók
 - 6/4. Megbízási szerződéses foglalkoztatás
 - 6/5. Egyéb, az MT hatálya alá tartozó munkavállalók
 - 6/6. Hibás besorolási kulcsszám
 - 6/7. Összes foglalkoztatott

7. **ÁNTSZ intézetek létszám és illetmény adatai fő foglalkozási csoportok szerint 2010. IV. negyedévben, azok változása az előző év azonos negyedévhez és az előző évhez mérten**
 - 7/1. Vezetők, Műszaki és természettudományi foglalkozások, Orvosok, Gyógyszerészek, Közegészségügyi felügyelő
 - 7/2. Védőnő, Egyéb egészségügyi, szociális és egészségnevelő felsőfokú végzettségű foglalkozások, stb.
 - 7/3. Gazdasági és egyéb ügyintézők, Alacsonyabb iskolai végzettséghez kötött foglalkozások, stb.

8. **A 2009. és a 2010. IV. negyedévi ügyeleti-, készenléti- és túlmunkadíjak, valamint - órák összehasonlítása - munkaköri csoportok szerint, MÁK illetményszámfejtésű kórházak adatai**
 - 8/1. Ügyeleti-, készenléti- és túlmunkadíjak, valamint órák összehasonlítása
 - 8/2. Ügyeleti és készenléti, valamint ügyeleti és készenléti és túlmunkadíjak, valamint órák összehasonlítása

Diagramok:

1. **A 2009. és a 2010. IV. negyedévi illetményadatok összehasonlítása munkaköri csoportok szerint**
 - 1/1. Összes foglalkoztatott
 - 1/2. Orvosok
 - 1/3. Egészségügyi szakdolgozók
 - 1/4. Egyéb egészségügyi dolgozók

2. **A 2009. és a 2010. IV. negyedévi létszám adatok összehasonlítása munkaköri csoportok szerint**

3. **Az egészségügyben foglalkoztatottak illetményei munkaköri csoportok szerint**
 - 3/1. Összes foglalkoztatott
 - 3/2. Orvosok
 - 3/3. Egészségügyi szakdolgozók
 - 3/4. Egyéb egészségügyi dolgozók
4. **A mintában szereplő intézetek létszámadatai munkaköri csoportok szerint**
5. **A mintában szereplő intézetek létszámadatai foglalkoztatási módok szerint**
6. **A teljes munkaidőben foglalkoztatott egészségügyi dolgozók illetményei intézet típusonként**
 - 6/1. Speciális intézetek
 - 6/2. Súlyponti kórházak
 - 6/3. Területi kórházak
 - 6/4. Szakorvosi rendelőintézetek
 - 6/5. Alapellátási rendelőintézetek
 - 6/6. Fogorvosi rendelőintézet
7. **A mintában szereplő intézetek teljes munkaidős alkalmazotti létszáma fenntartó szerint**

Listák

Melléklet

ÖSSZEFOGLALÓ TÁJÉKOZTATÓ az egészségügyben dolgozók létszám- és bérhelyzetéről 2010. IV. negyedév

A feldolgozás mintája: Azon egészségügyi intézmények létszám és béradatai, amelyek bérszámfejtését 2010. IV. negyedévben a Magyar Államkincstár végezte. A minta szerinti megfigyelési körben a dolgozók átlaglétszáma 44 089 fő, a kórházak és a szakrendelő intézetek létszámának 41,1 %-a.

A negyedévben a bruttó átlag kereset nominálisan csökkent, de a nettó átlag kereset ennek ellenére jelentősen nőtt az előző év azonos időszakához mérten.

Fő munkaköri csoportonként a nettó kereset különböző mértékben növekedett.

Legnagyobb mértékben az orvosok munkaköri csoportjában nőtt.

A nettó kereset azért nőtt jelentősen, mert a megváltozott szabályok miatt csökkent az SZJA.

Az előző évihez hasonlóan az éves bruttó átlag kereset kis mértékben nőtt. A nettó átlag kereset a megváltozott SZJA szabályok miatt jelentős mértékben nőtt, de nem érte el az infláció mértékét.

1. Kereset

A vizsgált időszakban és intézményekben, a teljes munkaidőben foglalkoztatott dolgozók egy havi bruttó átlagkeresete 170 827 forint, nominálisan 1,1 %-kal (1 985 Ft/fő/hó) alacsonyabb, mint az előző év azonos időszakában.

A csökkenést a kereset kiegészítés bérelem 49,4 %-os (5 267 Ft/fő/hó) csökkenése eredményezte. Az alapilletmény 1,6 %-kal (1 955 Ft/fő/hó) magasabb, mint az előző év azonos időszakában.

A többi bérelem nem változott az előző év azonos időszakához mérten.

Az éves bruttó kereset 1,0 %-kal (1 767 Ft/fő/hó) magasabb az előző évinél, a növekedést az alapilletmény 1,2 %-os növekedése eredményezte.

A nettó kereset nominális értéken 7,9 %-kal (9 058 Ft/fő/hó) magasabb, mint az előző év azonos időszakában. A jelentős növekedést a két időszak között az eltérő SZJA számítás eredményezte.

A nettó kereset növekedése különböző mértékű a fő munkaköri csoportokban:

Az orvosok nettó keresete 12,8 %-kal (24 557 Ft/fő/hó), az egészségügyi szakdolgozók nettó keresete 5,4 %-kal (5 976 Ft/fő/hó), az egyéb egészségügyi dolgozók nettó keresete 8,8 %-kal (8 240 Ft/fő/hó) magasabb, mint az előző év azonos időszakában.

Az éves átlagos nettó kereset 4,6 %-kal (5 378 Ft/fő/hó) magasabb, mint az előző évi. A növekedés nem érte el az éves infláció mértékét (4,9 %).

Az egészségügyi intézményekben a bruttó és a nettó átlagkereset jelentősen alacsonyabb a nemzetgazdasági átlagnál és a közszféra átlagánál.

A negyedévben a bruttó átlag kereset az egészségügyi intézményekben, a nemzetgazdaság egészében és a költségvetési szférában egyaránt csökkent az előző év azonos időszakához hasonlítva. A negyedik negyedévben az előző év azonos időszakához hasonlítva a nettó kereset növekedése az egészségügyi intézményekben nagyobb mértékű volt, mint a nemzetgazdaság egészében és a közszférában. Az eltérő mértékű növekedést az SZJA szabályok változása eredményezte.

2. A kereset változása a nemzetgazdasági átlag változásának összehasonlításában

2010. IV. negyedévben az egészségügyi intézményekben foglalkoztatottak bruttó átlagkeresete (170 827 Ft/fő/hó) lényegesen alacsonyabb, mint a nemzetgazdasági átlag (206 541 Ft/fő/hó) vagy a költségvetési átlag (193 174 Ft/fő/hó). A nemzetgazdasági átlagnál 17,3 %-kal (35 714 Ft/fő/hó), a költségvetési átlagnál 11,6 %-kal (22 347 Ft/fő/hó) alacsonyabb.

Az egészségügyi intézményekben foglalkoztatottak nettó átlagkeresete (123 168 Ft/fő/hó) a nemzetgazdasági átlagnál (134 594 Ft/fő/hó) 8,5 %-kal (11 426 Ft/fő/hó), a költségvetési átlagnál 5,4 %-kal (6 968 Ft/hó/fő) alacsonyabb.

Az előző év azonos időszakához hasonlítva az egészségügyi intézményekben a bruttó átlagkereset 1,1 %-kal, a költségvetési szférában 7,1 %-kal, a nemzetgazdaság egészében pedig 1,6 %-kal csökkent. A csökkenő bruttó keresetek ellenére a nettó keresetek növekedtek, ill. a közszféra esetében nem csökkentek. A változást a megváltozott személyi jövedelemadó szabályok eredményezték.

A negyedik negyedévben a nettó átlagkereset az előző év azonos időszakához hasonlítva az egészségügyi intézményekben 7,9 %-kal (9 058 Ft/fő/hó), a nemzetgazdaságban 3,1 %-kal (4 084 Ft/fő/hó) nőtt, a közszférában nem változott.

2010-ben az éves bruttó átlagkereset az egészségügyi intézményekben a 1,7 %-kal, a nemzetgazdaságban 1,4%-kal nőtt, a költségvetési szférában pedig 2,7 %-kal csökkent.

Az SZJA szabályok változása eltérő mértékben változtatta meg a nettó keresetek alakulását. Az éves nettó átlag kereset az egészségügyi intézményekben 4,6 %-kal, a nemzetgazdaságban 6,9 %-kal, a költségvetési szférában pedig 5,4 %-kal nőtt. Az éves infláció 4,9 % volt.

Éves szinten az egészségügyi intézményekben a nettó átlag kereset növekedése nem érte el az inflációt, míg a nemzetgazdaságban és a költségvetési szférában meghaladta azt.

A bértömeg az előző év azonos időszakához mérten csökkent.

A csökkenést a munkáltatói járulékok csökkenése eredményezte.

A létszám az előző év azonos időszakához mérten kis mértékben nőtt.

A rész munkaidőben és az egyéb módon foglalkoztatott egészségügyi szakdolgozók létszáma nőtt, az

Az egészségügyi intézményekben a nettó átlagkereset 2007-ig magasabb volt a nemzetgazdasági átlagnál. 2008-tól azonban az egészségügyi intézmények nettó átlag keresete minden évben alacsonyabb a nemzetgazdasági átlagnál, sőt minden évben nagyobb mértékű a lemaradás, mindig nagyobb az olló.

A részletes adatok az 5.1.6 táblázatban és a nettó keresetek ábráin láthatóak.

3. Bértömeg

A kórházak és szakrendelő intézetek bértömege 3,2 %-kal (a kórházak és szakrendelő intézetek egészére nézve 774,6 millió Ft/hó) csökkent az előző év azonos időszakához hasonlítva.

A jövedelem bértömege 0,1 %-kal (18,0 millió Ft/hó) nőtt, a munkáltatói járulékok bértömege 14,3 %-kal (792,6 millió Ft/hó) csökkent.

A munkáltató által fizetett járulékok az átlagos 30 %-ról 27 %-ra csökkentek, a tételes egészségügyi hozzájárulás megszűnt.

A jövedelem 0,2 %-kal (273 Ft/fő/hó) csökkent, a létszám 0,3 %-kal (270 fő) nőtt az előző év azonos időszakához mérten.

Az éves bértömeg 2,5 %-kal csökkent, összesen 7,7 milliárd Ft/év a csökkenés. A csökkenést a munkáltatói járulékok jelentős csökkenése eredményezte, összesen 10,9 milliárd Ft/év. A jövedelem bértömege 1,4 %-kal 3,2 milliárd Ft/év nőtt. Az éves átlagos létszám nem változott.

A bértömeg adatok az összes kórház és szakrendelő intézetre vonatkoznak. A létszám a 2009. éves adatok és a létszám változás alapján van becsülve.

A részletes illetményelemenkénti adatok a 8. és 9. számú táblázatokban láthatóak.

4. Létszám

A 2010. IV. negyedévben a foglalkoztatottak létszáma 0,3 %-kal nőtt az előző év azonos időszakához mérten.

Az orvosok létszáma 0,6 %-kal csökkent, az egészségügyi szakdolgozók létszáma 1,2 %-kal nőtt, az egyéb egészségügyi dolgozók létszáma 0,7 %-kal csökkent.

A teljes munkaidőben foglalkoztatottak létszáma 0,6 %-kal csökkent,

orvosok és az egyéb egészségügyi foglalkoztatottak létszáma kis mértékben csökkent.

A 2010. évi átlagos létszám csökkent. Tovább csökkent az orvosok és az egyéb egészségügyi dolgozók létszáma.

a rész munkaidőben foglalkoztatottak létszáma 6,9 %-kal nőtt, az egyéb módon foglalkoztatottak létszáma pedig 14,5 %-kal nőtt.

A negyedévben a foglalkoztatottak 90,4 %-a teljes munkaidőben, 7,0 %-a részmunkaidőben, 2,6 %-a egyéb módon került alkalmazásra.

A 2010. évi átlagos létszám 0,6 %-kal csökkent: Az orvosok létszáma 2,2 %-kal csökkent, az egészségügyi szakdolgozók létszáma 0,4 %-kal nőtt, az egyéb egészségügyi dolgozók létszáma 1,4 %-kal csökkent.

A legfontosabb összefoglaló adatokat a 5. pont táblázatai, grafikonjai, valamint a melléklet 1-13. sz. táblázatai tartalmazzák. Az illetmény és létszám adatok változásáról, a fekvőbeteg ellátás finanszírozási és teljesítmény adatainak változásáról 2005. januártól részletes táblázatok, grafikonok láthatók a változáselemzés2010.4.xls munkafüzet lapjain.

5. Táblázatok, grafikonok

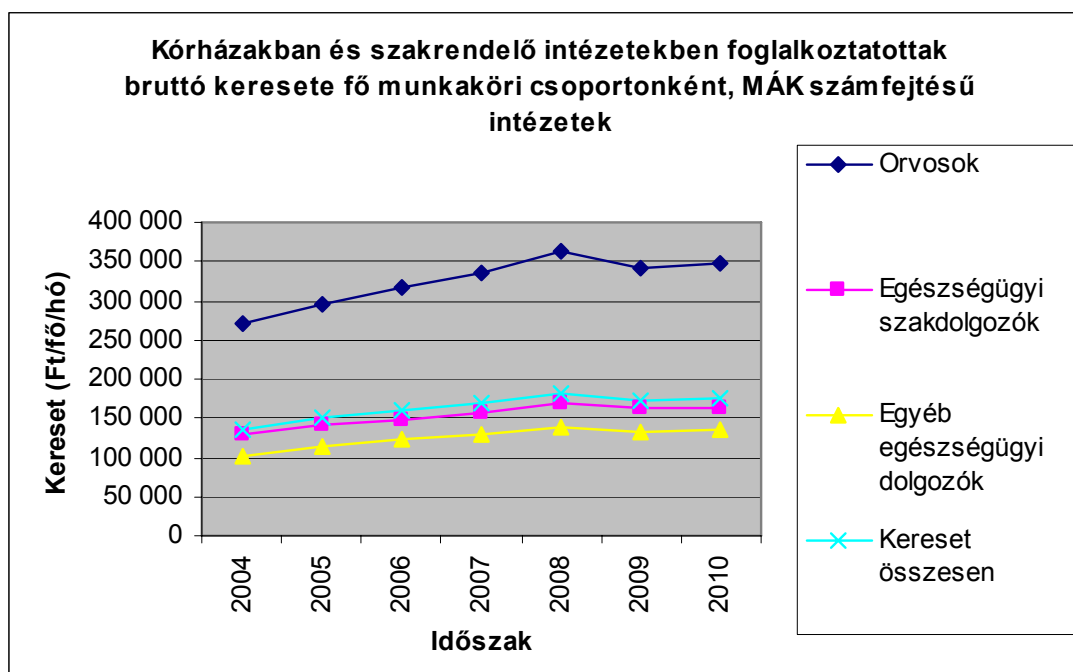
5.1 Keresetek

5.1.1 Kórházakban és szakrendelő intézetekben, teljes munkaidőben foglalkoztatottak egy főre jutó havi bruttó átlagkeresete keresetelemek és fő munkaköri csoportok szerint, 2010. IV. negyedév

Megnevezés	Orvosok		Egészségügyi szakdolgozók		Más munkakörben alkalmazottak		Összes foglalkoztatott	
	Összeg (Ft/fő/hó)	%	Összeg (Ft/fő/hó)	%	Összeg (Ft/fő/hó)	%	Összeg (Ft/fő/hó)	%
Alapilletmény	241 278	66,2	113 593	67,7	106 371	75,3	126 138	69,5
Illetmény pótlékok	23 402	6,4	29 230	17,4	9 879	7,0	21 597	11,9
Illetmény-kiegészítés	17 415	4,8	3 483	2,1	4 217	3,0	5 398	3,0
Jutalom	8 164	2,2	3 192	1,9	3 003	2,1	3 714	2,0
Egyéb túlmunkadíj	6 228	1,7	3 076	1,8	1 905	1,3	3 029	1,7
Ügyeleti, készenléti díj	37 812	10,4	3 231	1,9	3 571	2,5	7 452	4,1
Túlmunkadíj	11 585	3,2	2 384	1,4	2 453	1,7	3 499	1,9
Kereset	345 883	94,9	158 189	94,2	131 398	93,1	170 827	94,1
Egyéb juttatások	18 449	5,1	9 706	5,8	9 800	6,9	10 776	5,9
Jövedelem	364 332	100,0	167 895	100,0	141 198	100,0	181 603	100,0

6.1.2 A kórházakban és szakrendelő intézetekben foglalkoztatottak átlagos havi bruttó keresete fő munkaköri csoportonként

Fő munkaköri csoportok	Kórházakban és szakrendelő intézetekben foglalkoztatottak átlagos havi keresete fő munkaköri csoportonként (Ft/fő/hó), teljes munkaidőben foglalkoztatottak, MÁK számfejtésű intézetek						
	2004	2005	2006	2007	2008	2009	2010
Orvosok	269 805	296 856	315 805	336 681	361 877	341 815	347 691
Egészségügyi szakdolgozók	128 183	140 884	148 713	155 790	168 631	162 504	163 979
Egyéb egészségügyi dolgozók	102 238	114 002	122 553	129 132	137 940	132 482	136 020
Kereset összesen	135 904	150 783	161 121	170 738	181 214	172 945	175 838
Fő munkaköri csoportok	Változás (%)						2010/2009
	2005/2004	2006/2005	2007/2006	2008/2007	2009/2008		
Orvosok		110,0	106,4	106,6	107,5	94,5	101,7
Egészségügyi szakdolgozók		109,9	105,6	104,8	108,2	96,4	100,9
Egyéb egészségügyi dolgozók		111,5	107,5	105,4	106,8	96,0	102,7
Kereset összesen		110,9	106,9	106,0	106,1	95,4	101,7
Fő munkaköri csoportok	Változás (Ft/fő/hó)						2010-2009
	2005-2004	2006-2005	2007-2006	2008-2007	2009-2008		
Orvosok		27 051	18 949	20 876	25 197	-20 063	5 876
Egészségügyi szakdolgozók		12 701	7 829	7 077	12 841	-6 127	1 475
Egyéb egészségügyi dolgozók		11 764	8 551	6 579	8 808	-5 458	3 538
Kereset összesen		14 880	10 338	9 616	10 477	-8 270	2 893



5.1.3 Keresetek intézmény típusonként, 2010 IV. negyedév, MÁK számfejtésű intézetek

Intézet típus	Kereset (Ft/fő/hó)			
	2009. IV. név	2010. IV. név	2010.IV / 2009.IV (%)	2010.IV - 2009.IV
Speciális intézetek	225 420	228 724	101,5	3 304
Súlyponti kórházak	170 058	167 132	98,3	-2 926
Területi kórházak	170 540	170 166	99,8	-373
Szakorvosi rendelőintézetek	171 176	167 233	97,7	-3 944
Alapellátási rendelőintézetek	180 610	171 690	95,1	-8 921
Fogorvosi rendelőintézetek	172 296	163 482	94,9	-8 813
Összesen	172 812	170 827	98,9	-1 985

5.1.4.1 Kórházak, szakrendelő intézetek illetmény adatai, teljes munkaidőben foglalkoztatottak, MÁK számfejtésű intézetek, 2009. IV – 2010 IV.

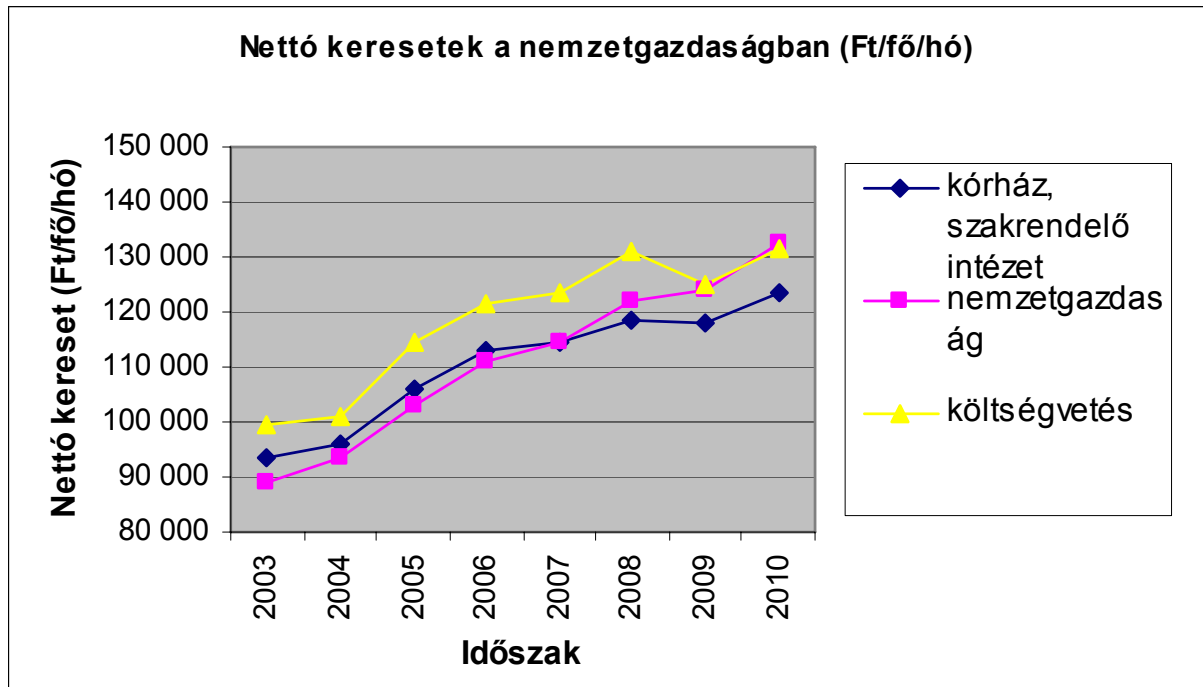
Illetmény elemek	Illetmény adatok (Ft/fő/hó)		Változás	
	2009.IV.név	2010.IV.név	2010.IV/2009.IV (%)	2010.IV-2009.IV.
Alapilletmény	124 184	126 138	101,6	1 955
Illetmény pótlékok	21 564	21 597	100,2	33
Illetménykiegészítés	10 665	5 398	50,6	-5 267
13. havi illetmény	0	0	0,0	0
Jutalom	2 835	3 714	131,0	879
Egyéb túlmunkadíj	3 108	3 029	97,5	-78
Ügyeleti, készenléti díj	7 281	7 452	102,3	171
Túlmunkadíj	3 177	3 499	110,1	322
Kereset	172 812	170 827	98,9	-1 985
Egyéb juttatások	9 190	10 776	117,3	1 586
Jövedelem	182 003	181 603	99,8	-399

5.1.4.2 Kórházak, szakrendelő intézetek illetmény adatai, teljes munkaidőben foglalkoztatottak, MÁK számfajtaú intézetek, 2009 – 2010.

Illetmény elemek	Illetmény adatok (Ft/fő/hó)		Változás	
	2009	2010	2010/2009 (%)	2010 – 2009
Alapilletmény	123 836	125 278	101,2	1 442
Illetmény pótlékok	21 590	21 662	100,3	73
Illetménykiegészítés	11 761	12 213	103,8	452
13. havi illetmény	479	0	0,0	-479
Jutalom	2 023	2 141	105,9	118
Egyéb túlmunkadíj	3 273	3 347	102,3	74
Ügyeleti, készenléti díj	7 443	7 510	100,9	67
Túlmunkadíj	3 668	3 687	100,5	19
Kereset	174 071	175 838	101,0	1 767
Egyéb juttatások	7 374	8 327	112,9	953
Jövedelem	181 446	184 165	101,5	2 720

5.1.5 Nettó keresetek fő foglalkozási csoportonként (Ft/fő/hó) MÁK számfajtaú kórházak, szakrendelő intézetek

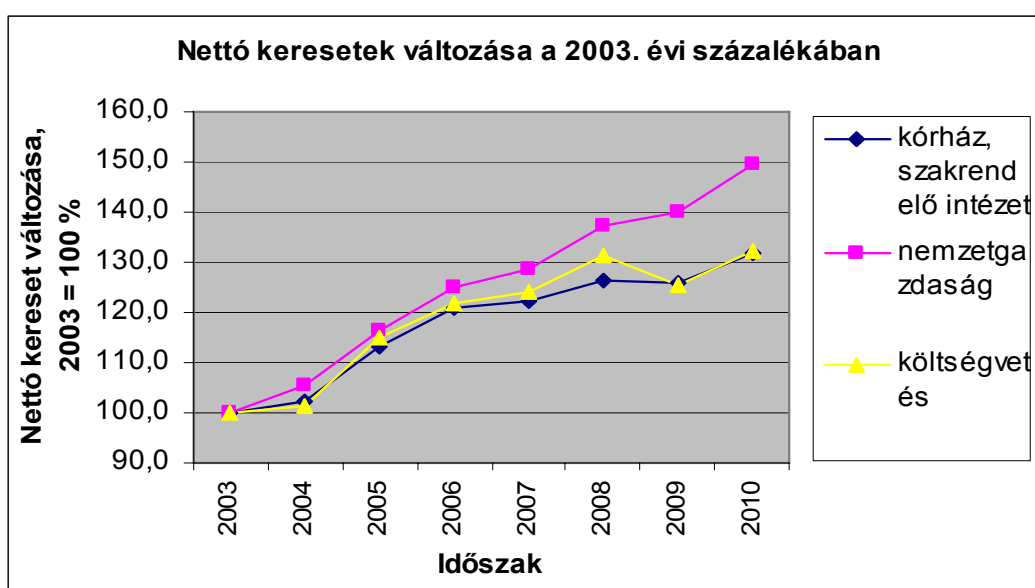
	2009.év	2010.év	2010./2009.	2010. I név	2010. II név	2010. III név	2010. IV név
Orvosok	202 563	212 386	104,8	216 253	206 145	211 193	215 969
Egészségügyi szakdolgozók	116 513	117 563	100,9	125 791	113 234	114 665	116 556
Más munkakörben alkalmazottak	99 970	102 120	102,2	111 113	97 494	97 811	102 045
Összes foglalkoztatott	120 843	123 327	102,1	131 444	118 693	119 983	123 168



5.1.6 Kórházi és szakrendelő intézeti nettó keresetek összehasonlítása a nemzetgazdasági keresetekkel

időszak	Nettó kereset (Ft/fő/hó)			Kórház, szakrend. intézet / Nemzetgazdaság %	Kórház, szakrend. intézet / Költségvetés %
	Kórház, szakrend. intézet	Nemzetgazdaság	Költségvetés		
2003	93 603	88 753	99 659	105,5	93,9
2004	95 844	93 715	100 793	102,3	95,1
2005	106 143	103 149	114 591	102,9	92,6
2006	113 225	110 951	121 434	102,0	93,2
2007	114 477	114 282	123 513	100,2	92,7
2008	118 482	121 969	130 849	97,1	90,5
2009	117 949	124 086	124 998	95,1	94,4
2010	123 327	132 628	131 729	93,0	93,6
2010. I. név	131 444	135 006	143 494	97,4	91,6
2010. II. név	118 693	131 861	128 338	90,0	92,5
2010. III. név	119 983	129 197	125 414	92,9	95,7
2010. IV. név	123 168	134 594	130 136	91,5	94,6

Időszak	Nettó kereset változása az előző év százalékában (%)		
	Kórház, szakrend. intézet	Nemzetgazdaság	Költségvetés
2004/2003	102,4	105,6	101,1
2005/2004	110,7	110,1	113,7
2006/2005	106,7	107,6	106,0
2007/2006	101,1	103,0	101,7
2008/2007	103,5	106,7	105,9
2009/2008	99,6	101,7	95,5
2010/2009	104,6	106,9	105,4
2010. I. név/2009. Éves	111,4	108,8	114,8
2010. II. név/2009. Éves	100,6	106,3	102,7
2010. III. név/2009. Éves	101,7	104,1	100,3
2010. IV. név/2009. Éves	104,4	108,5	104,1



5.2 Létszám

5.2.1 Kórházak és szakrendelő intézetek létszáma (OSAP 1626), a 2009. évi adatok becsültek a MÁK számfejtésű intézetek adata alapján (fő)

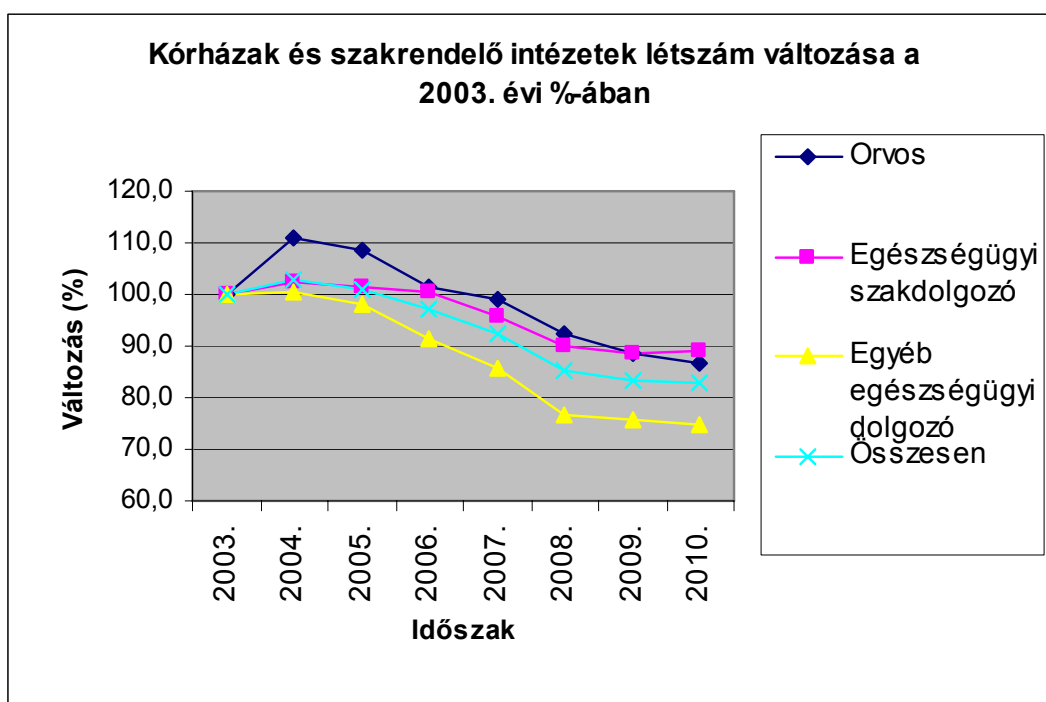
Időszak	Létszám (fő)				Változás az előző évhez mérten (fő)			
	Orvos	Eü. Szakdolgozó	Egyéb eü. dolgozó	Összesen	Orvos	Eü. Szakdolgozó	Egyéb eü. dolgozó	Összesen
2003.	19 503	58 133	51 412	129 048				
2004.	21 675	59 506	51 660	132 841	2 172	1 374	247	3 793
2005.	21 178	58 830	50 346	130 355	-497	-676	-1 313	-2 485
2006.	19 802	58 447	47 104	125 353	-1 376	-383	-3 243	-5 002
2007.	19 350	55 746	43 990	119 086	-452	-2 701	-3 114	-6 267
2008.	17 999	52 428	39 478	109 904	-1 351	-3 319	-4 512	-9 182
2009.	17 285	51 567	38 911	107 763	-714	-861	-567	-2 142
2010.	16 913	51 770	38 363	107 106	-372	203	-548	-656
2010.I.név	17 110	51 677	38 507	107 331	-175	110	-404	-432
2010.II.név	16 906	51 382	38 466	106 798	-379	-184	-445	-965
2010.III.név	16 778	51 918	38 247	107 026	-507	352	-664	-736
2010.IV.név	16 857	52 101	38 233	107 270	-428	534	-678	-493

5.2.2. Kórházak és szakrendelő intézetek létszám változása, (OSAP 1626), a 2009. évi adatok becsültek a MÁK számfejtésű intézetek adata alapján (fő)

Időszak	Az előző évhez hasonlítva (%)				A 2003. évihez hasonlítva (%)			
	Orvos	Eü. Szakdolgozó	Egyéb eü. dolgozó	Összesen	Orvos	Eü. Szakdolgozó	Egyéb eü. dolgozó	Összesen
2003.					100,0	100,0	100,0	100,0
2004.	111,1	102,4	100,5	102,9	111,1	102,4	100,5	102,9
2005.	97,7	98,9	97,5	98,1	108,6	101,2	97,9	101,0
2006.	93,5	99,3	93,6	96,2	101,5	100,5	91,6	97,1
2007.	97,7	95,4	93,4	95,0	99,2	95,9	85,6	92,3
2008.	93,0	94,0	89,7	92,3	92,3	90,2	76,8	85,2
2009.	96,0	98,4	98,6	98,1	88,6	88,7	75,7	83,5
2010.	97,8	100,4	98,6	99,4	86,7	89,1	74,6	83,0

Előző táblázat folytatása

2010.I.név	99,0	100,2	99,0	99,6	87,7	88,9	74,9	83,2
2010.II.név	97,8	99,6	98,9	99,1	86,7	88,4	74,8	82,8
2010.III.név	97,1	100,7	98,3	99,3	86,0	89,3	74,4	82,9
2010.IV.név	97,5	101,0	98,3	99,5	86,4	89,6	74,4	83,1



5.2.3 A 2010. évi átlagos létszám változása a kórházakban és a szakrendelő intézetekben, 2009 = 100 %

	teljes munkaidőben fogl.	rész munkaidőben fogl.	egyéb módon fogl.	összesen
Orvos	98,4	98,2	92,6	97,8
Egészségügyi szakdolgozó	100,0	107,7	102,4	100,4
Egyéb egészségügyi dolgozó	98,5	100,7	96,0	98,6
Összesen	99,3	102,7	95,9	99,4

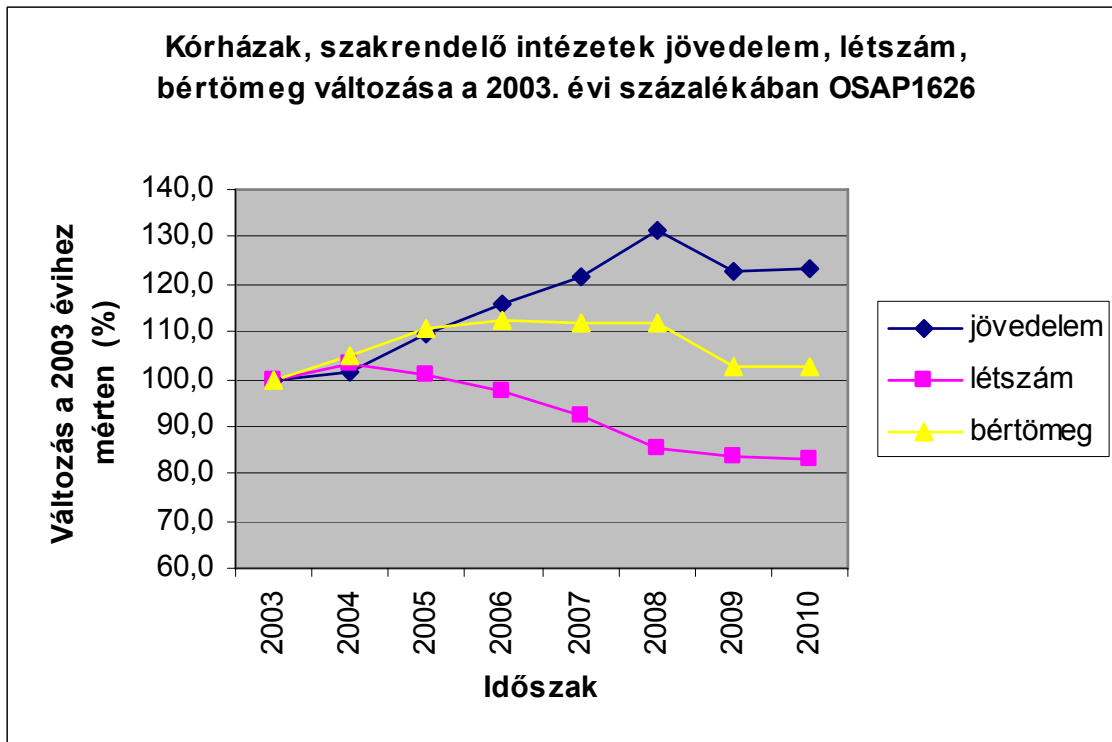
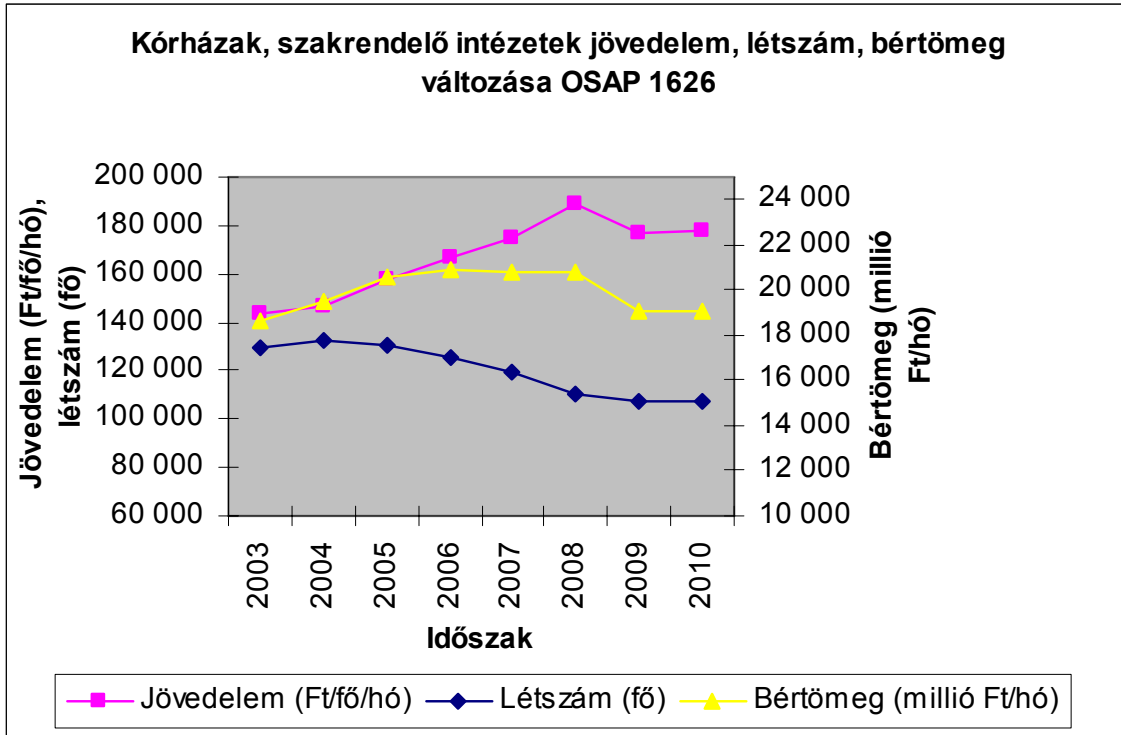
5.3 Bértömeg

5.3.1. Bértömeg a kórházakban és a járóbeteg szakrendelő intézetekben, OSAP 1626 (A 2010. évi adatok a MÁK számfejtésű intézetek adatai alapján becslült értékek)

Időszak	Jövedelem (Ft/fő/hó)	Létszám (fő)	Bértömeg (millió Ft/hó)
2003	144 008	129 048	18 584,0
2004	146 376	132 841	19 444,7
2005	157 675	130 355	20 553,8
2006	166 813	125 353	20 910,5
2007	174 891	119 086	20 827,1
2008	189 003	109 904	20 772,3
2009	176 634	107 763	19 034,6
2010	177 967	107 106	19 061,4
2010. I.név	193 321	107 331	20 749,3
2010. II.név	170 968	106 798	18 259,0
2010. III.név	172 285	107 026	18 439,0
2010. IV.név	175 243	107 270	18 798,3

5.3.2. Bértömeg változás a kórházakban és a járóbeteg szakrendelő intézetekben, OSAP 1626 (A 2010. évi adatok a MÁK számfejtésű intézetek adatai alapján becslült értékek)

Időszak	Változás					
	az előző év százalékában			a 2003. évi százalékában		
	Jövedelem	Létszám	Bértömeg	Jövedelem	Létszám	Bértömeg
2003				100,0	100,0	100,0
2004	101,6	102,9	104,6	101,6	102,9	104,6
2005	107,7	98,1	105,7	109,5	101,0	110,6
2006	105,8	96,2	101,7	115,8	97,1	112,5
2007	104,8	95,0	99,6	121,4	92,3	112,1
2008	108,1	92,3	99,7	131,2	85,2	111,8
2009	93,5	98,1	91,6	122,7	83,5	102,4
2010	100,8	99,4	100,1	123,6	83,0	102,6
2010. I.név	109,4	99,6	109,0	134,2	83,2	111,7
2010. II.név	96,8	99,1	95,9	118,7	82,8	98,3
2010. III.név	97,5	99,3	96,9	119,6	82,9	99,2
2010. IV.név	99,2	99,5	98,8	121,7	83,1	101,2

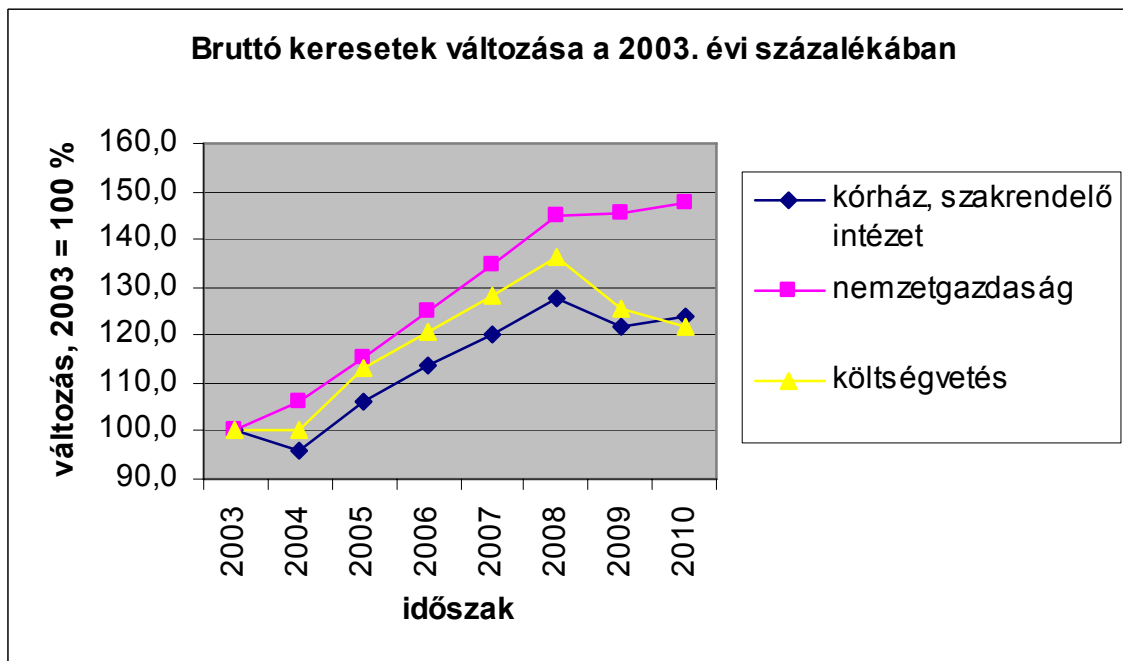
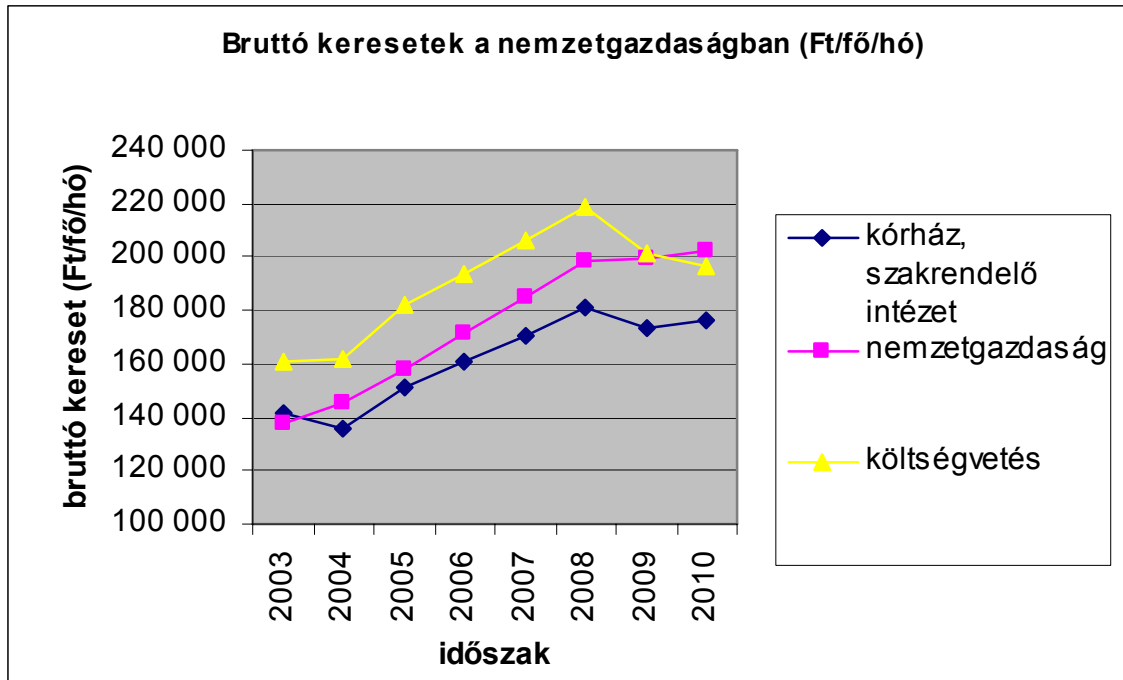


5.4 Keretek összehasonlítása a nemzetgazdasági keretekkel -

Kórházi és szakrendelő intézeti keretek összehasonlítása a nemzetgazdasági keretekkel (A kórház, szakrendelő intézeti adatok a MÁK számfejtésű intézetek adatai, OSAP 1626)

Időszak	Bruttó kereset (Ft/fő/hó)			Kórház, szakrend. Intézet / Nemzetgazdaság (%)	Kórház, szakrend. Intézet / Költségvetés (%)
	Kórház, szakrend. Intézet	Nemzet- gazdaság	Költség- vetés		
2003	141 798	137 193	160 843	103,4	88,2
2004	135 904	145 520	161 548	93,4	84,1
2005	150 783	158 343	182 185	95,2	82,8
2006	161 121	171 351	193 949	94,0	83,1
2007	170 738	185 004	206 307	92,3	82,8
2008	181 214	198 964	219 044	91,1	82,7
2009	172 945	199 775	201 632	86,6	85,8
2010	175 838	202 576	196 186	86,8	89,6
2010. I. név	194 796	206 953	218 365	94,1	89,2
2010. II. név	169 035	201 283	189 952	84,0	89,0
2010. III. név	168 647	195 764	184 076	86,1	91,6
2010. IV. név	170 827	206 541	193 174	82,7	88,4

Időszak	Bruttó kereset változása az előző év százalékában (%)		
	kórház, szakrend. Intézet	nemzet- gazdaság	költség- vetés
2004	95,8	106,1	100,4
2005	110,9	108,8	112,8
2006	106,9	108,2	106,5
2007	106,0	108,0	106,4
2008	106,1	107,5	106,2
2009	95,4	100,4	92,1
2010	101,7	101,4	97,3
2010. I. név	112,6	103,6	108,3
2010. II. név	97,7	100,8	94,2
2010. III. név	97,5	98,0	91,3
2010. IV. név	98,8	103,4	95,8



Budapest, 2011. március 2.

MELLÉKLET

Vissza a tartalomjegyzékhez

MÓDSZERTAN

A mintába az a 126 intézet került, amelynek bérszámfejtését 2009-ben és 2010. IV. negyedévében a Magyar Államkincstár végezte.

A jövedelemadatok illetmény-elemei: **Alapilletmény**, **Illetménypótlékok** (Vezetői pótlék + Címpótlék + Gépjármű vezetési pótlék + Idegennyelv-tudási pótlék + Munkahelyi pótlék + Műszakpótlék + Egyéb pótlék) **Illetménykiegészítések** (Illetménykiegészítés + Egyéb többletmunkadíj és egyéb jogcímen történő kifizetés + Tizenharmadik havi illetmény + Jutalom) **Ügyeleti és készenléti díj**, **Túlmunkadíj**, **Kereset** (Alapilletmény + Illetménypótlékok + Illetménykiegészítések + Ügyeleti és készenléti díj + Túlmunkadíj), **Egyéb személyi juttatás**, **Jövedelem** (Kereset + Egyéb személyi juttatás)

Munkaköri csoportok: **Orvosok** (FEOR: 0110, 2211, 2212, 2213, 2214, 2240, 1333, 1312, 1212, 2410) **Egészségügyi szakdolgozók** (FEOR: 2221, 2222, 2223, 2224, 2225, 2226, 2229, 2230, 3211, 3212, 3213, 3221, 3222, 3231, 3232, 3233, 3234, 3235, 3239, 3241, 3242, 3244, 3246, 3248, 3250) **Egyéb egészségügyi dolgozók** (egyéb FEOR kategóriák)

A csoportosítás szempontjából további pontosítást igénylő FEOR kódok, és csoportosításuk :

FEOR kód	FEOR név
0110	Fegyveres erők (testületek) felsőfokú képesítést igénylő foglalkozások
0210	Fegyveres erők (testületek) középfokú képesítést igénylő foglalkozások
1311	Gazdasági szervezet vezetője (igazgató,elnök,ügyvezető igazgató,menedzser)
1312	Költségvetési intézmény vezetője
1333	Egészségügyi és szociális szolgáltatási tev. folytató részegység vezetője
1334	Oktatási tevékenységet folytató részegység vezetője
1348	Kutatási és fejlesztési tevékenységet folytató részegység vezetője
1349	Egyéb funkcionális tevékenységet folytató részegységek vezetői
1423	Egészségügyi és szociális szolg. kisservezet vezetője(ig.,elnök,ü.v.ig.,men.)
1424	Oktatási szolgáltatási kisservezet vezetője (igazgató, elnök, ü.v.ig., menedzser
1429	Egyéb kisservezetek vezetői (igazgató, elnök, ügyvezető igazgató, menedzser)
2410	Felsőfokú tanintézeti tanár, oktató (egyetemi, főiskolai tanár, docens, tanársegéd)

A csoportosítás további szempontjai a fenti FEOR kódok esetében

Foglalkozási csoport	Eredeti képzettség	Foglalkozási terület	Iskolai végzettség
Orvos	1 orvos		
	2 szakorvos		
	3 fogorvos, fogszakorvos		
Eü. szakdolgozó	4 pszichológus, szakpszichológus		
	5 gyógyszerész, szakgyógyszerész		
	6 gyógytornász		
	7 védőnő		
	8 diplomás ápoló		
	9 általános ápoló, szakápoló		
	A gondozó, szakgondozó		
	B asszisztens, szakasszisztens		
	C szülésznő		
	D mentőtiszt		
	E mentőgépkocsi vezetője		
		1 egészségügyi feladat ellátása 4 oktatás	3 Szakiskola 4 Szakmunkásképző 5 Középiskola 6 Főiskola
Egyéb eü. dolgozó	G gazdasági, ügyviteli dolgozó		
	H műszaki foglalkozású dolgozó		
		2 intézet, szolgáltató központi adminisztrációja	
		3 műszaki ellátás	
		6 módszertan	
			1 Általános iskola 0-7 osztály
		2 Általános iskola 8 osztály	

A maradék, ha az (eredeti képzettség K egészségügyi egyéb dolgozó, F egyéb dolgozó) és (iskolai végzettség=7 egyetem) akkor orvos, egyébként egészségügyi egyéb dolgozó.

Az Útmutató a munkaügy-statisztikai adatszolgáltatáshoz c. kiadvány (KSH, 2003) ajánlásainak megfelelően az Egyéb foglalkoztatási jellegű jogviszonyokat – függetlenül a ledolgozott órák számától – 1 fős statisztikai létszámmal vesszük figyelembe a feldolgozásokban.

Az állományok tartalmi leírása [honlapunkon](#) megtekinthető.

Vissza a tartalomjegyzékhez

TÁBLÁZATOK – DIAGRAMOK

Vissza a tartalomjegyzékhez

[Vissza a tartalomjegyzékhez](#)[következő](#)

**A 2009. és a 2010. IV. negyedévi átlagos illetmény és létszámadatok összehasonlítása
- foglalkoztatási típusok és munkaköri csoportok szerint, MÁK illetményszámfejtésű intézetek adatai**

Összes foglalkoztatott

Időszak (havi Kh-Ri átlag)	Jövedelem						Jövedelem összesen	Átlaglétszám	
	Kereset					Kereset összesen			Egyéb juttatások
	Alapilletmény	Illetmény pótlékok	Illetmény kiegészítések	Ügyeleti, készenléti díj	Túlmunka díj				
	Ft/fő/hó	Ft/fő/hó	Ft/fő/hó	Ft/fő/hó	Ft/fő/hó	Ft/fő/hó			Ft/fő/hó
Orvosok									
2009. 10 - 12.	210 354	21 475	25 871	30 985	9 038	297 723	14 395	312 118	5 944
2010. 10 - 12.	213 988	20 355	29 411	32 612	9 837	306 204	18 041	324 244	5 906
(2009. 10 - 12 =100%)	101.7	94.8	113.7	105.2	108.8	102.8	125.3	103.9	99.4
2009. 01 - 12.	208 403	21 310	31 378	31 656	9 583	302 330	12 291	314 621	6 056
(2009. 01 - 12 =100%)	102.7	95.5	93.7	103.0	102.6	101.3	146.8	103.1	97.5
Egészségügyi szakdolgozók									
2009. 10 - 12.	109 776	28 281	15 151	3 190	2 090	158 488	8 151	166 639	22 054
2010. 10 - 12.	110 391	28 190	9 919	3 073	2 268	153 841	9 773	163 614	22 309
(2009. 10 - 12 =100%)	100.6	99.7	65.5	96.3	108.5	97.1	119.9	98.2	101.2
2009. 01 - 12.	109 322	28 335	16 397	3 275	2 678	160 008	7 435	167 442	22 080
(2009. 01 - 12 =100%)	101.0	99.5	60.5	93.8	84.7	96.1	131.5	97.7	101.0
Egyéb egészségügyi dolgozók									
2009. 10 - 12.	100 870	9 079	13 393	3 256	1 983	128 581	8 376	136 957	15 981
2010. 10 - 12.	102 275	9 191	9 312	3 240	2 256	126 275	9 880	136 155	15 875
(2009. 10 - 12 =100%)	101.4	101.2	69.5	99.5	113.8	98.2	118.0	99.4	99.3
2009. 01 - 12.	100 281	8 995	14 672	3 257	2 275	129 481	7 233	136 714	16 156
(2009. 01 - 12 =100%)	102.0	102.2	63.5	99.5	99.2	97.5	136.6	99.6	98.3
Foglalkoztatottak összesen									
2009. 10 - 12.	120 134	20 384	15 961	6 971	2 990	166 439	9 077	175 516	43 978
2010. 10 - 12.	121 345	20 300	12 311	7 090	3 278	164 324	10 919	175 243	44 089
(2009. 10 - 12 =100%)	101.0	99.6	77.1	101.7	109.6	98.7	120.3	99.8	100.3
2009. 01 - 12.	119 570	20 320	17 816	7 149	3 475	168 331	8 025	176 356	44 292
(2009. 01 - 12 =100%)	101.5	99.9	69.1	99.2	94.3	97.6	136.1	99.4	99.5

[Vissza a tartalomjegyzékhez](#)[előző](#)[következő](#)

**A 2009. és a 2010. IV. negyedévi átlagos illetmény és létszámadatok összehasonlítása
- foglalkoztatási típusok és munkaköri csoportok szerint, MÁK illetményszámfejtésű intézetek adatai**

Teljes munkaidőben foglalkoztatottak

Időszak (havi Kh-Ri átlag)	Jövedelem						Jövedelem összesen	Átlaglétszám	
	Kereset					Kereset összesen			Egyéb juttatások
	Alapilletmény	Illetmény pótlékok	Illetmény kiegészítések	Ügyeleti, készenléti díj	Túlmunka díj				
	Ft/fő/hó	Ft/fő/hó	Ft/fő/hó	Ft/fő/hó	Ft/fő/hó	Ft/fő/hó			Ft/fő/hó
Orvosok									
2009. 10 - 12.	236 946	24 773	29 158	35 962	10 660	337 499	15 472	352 970	4 769
2010. 10 - 12.	241 278	23 402	31 806	37 812	11 585	345 883	18 449	364 332	4 724
(2009. 10 - 12 =100%)	101.8	94.5	109.1	105.1	108.7	102.5	119.2	103.2	99.1
2009. 01 - 12.	236 254	24 726	33 747	36 807	11 328	342 861	11 632	354 494	4 830
(2009. 01 - 12 =100%)	102.1	94.6	94.2	102.7	102.3	100.9	158.6	102.8	97.8
Egészségügyi szakdolgozók									
2009. 10 - 12.	112 338	29 164	15 526	3 311	2 178	162 518	8 271	170 789	20 775
2010. 10 - 12.	113 593	29 230	9 751	3 231	2 384	158 189	9 706	167 895	20 833
(2009. 10 - 12 =100%)	101.1	100.2	62.8	97.6	109.5	97.3	117.3	98.3	100.3
2009. 01 - 12.	112 262	29 317	16 321	3 410	2 782	164 092	7 019	171 111	20 745
(2009. 01 - 12 =100%)	101.2	99.7	59.7	94.7	85.7	96.4	138.3	98.1	100.4
Egyéb egészségügyi dolgozók									
2009. 10 - 12.	104 130	9 654	14 036	3 547	2 151	133 518	8 444	141 962	14 544
2010. 10 - 12.	106 371	9 879	9 125	3 571	2 453	131 398	9 800	141 198	14 297
(2009. 10 - 12 =100%)	102.2	102.3	65.0	100.7	114.0	98.4	116.1	99.5	98.3
2009. 01 - 12.	104 073	9 594	14 443	3 560	2 471	134 142	6 579	140 721	14 607
(2009. 01 - 12 =100%)	102.2	103.0	63.2	100.3	99.3	98.0	148.9	100.3	97.9
Foglalkoztatottak összesen									
2009. 10 - 12.	124 184	21 564	16 607	7 281	3 177	172 812	9 190	182 003	40 088
2010. 10 - 12.	126 138	21 597	12 141	7 452	3 499	170 827	10 776	181 603	39 855
(2009. 10 - 12 =100%)	101.6	100.2	73.1	102.3	110.1	98.9	117.3	99.8	99.4
2009. 01 - 12.	124 190	21 596	17 733	7 479	3 696	174 693	7 414	182 107	40 182
(2009. 01 - 12 =100%)	101.6	100.0	68.5	99.6	94.7	97.8	145.4	99.7	99.2

[Vissza a tartalomjegyzékhez](#)[előző](#)[következő](#)

**A 2009. és a 2010. IV. negyedévi átlagos illetmény és létszámadatok összehasonlítása
- foglalkoztatási típusok és munkaköri csoportok szerint, MÁK illetményszámfejtésű intézetek adatai**

Rész munkaidőben foglalkoztatottak

Időszak (havi Kh-Ri átlag)	Jövedelem							Jövedelem összesen	Átlagléttség
	Kereset					Kereset összesen	Egyéb juttatások		
	Alapilletmény	Illetmény pótlékok	Illetmény kiegészítések	Ügyeleti, készenléti díj	Túlmunka díj				
	Ft/fő/hó	Ft/fő/hó	Ft/fő/hó	Ft/fő/hó	Ft/fő/hó	Ft/fő/hó	Ft/fő/hó		
Orvosok									
2009. 10 - 12.	148 943	13 531	18 188	13 751	4 137	198 549	9 355	207 904	636
2010. 10 - 12.	152 198	13 274	14 680	15 986	4 605	200 742	14 001	214 743	655
(2009. 10 - 12 =100%)	102.2	98.1	80.7	116.3	111.3	101.1	149.7	103.3	102.9
2009. 01 - 12.	148 449	13 563	18 912	15 148	4 131	200 203	9 151	209 354	641
(2009. 01 - 12 =100%)	102.5	97.9	77.6	105.5	111.5	100.3	153.0	102.6	102.2
Egészségügyi szakdolgozók									
2009. 10 - 12.	71 623	16 250	10 353	1 077	738	100 040	6 288	106 327	1 062
2010. 10 - 12.	71 823	16 292	5 445	744	761	95 065	7 537	102 602	1 185
(2009. 10 - 12 =100%)	100.3	100.3	52.6	69.1	103.1	95.0	119.9	96.5	111.6
2009. 01 - 12.	71 665	16 091	9 840	1 019	1 233	99 848	5 816	105 664	1 054
(2009. 01 - 12 =100%)	100.2	101.3	55.3	73.0	61.7	95.2	129.6	97.1	112.4
Egyéb egészségügyi dolgozók									
2009. 10 - 12.	70 909	3 778	7 979	337	331	83 333	7 084	90 418	1 181
2010. 10 - 12.	72 424	3 570	3 659	139	577	80 369	8 372	88 741	1 236
(2009. 10 - 12 =100%)	102.1	94.5	45.9	41.3	174.4	96.4	118.2	98.1	104.7
2009. 01 - 12.	72 154	4 103	8 524	452	498	85 731	5 524	91 255	1 210
(2009. 01 - 12 =100%)	100.4	87.0	42.9	30.8	115.8	93.7	151.6	97.2	102.2
Foglalkoztatottak összesen									
2009. 10 - 12.	88 424	10 534	11 112	3 575	1 322	114 968	7 293	122 261	2 879
2010. 10 - 12.	89 175	10 537	6 693	3 745	1 505	111 655	9 249	120 904	3 076
(2009. 10 - 12 =100%)	100.8	100.0	60.2	104.8	113.8	97.1	126.8	98.9	106.9
2009. 01 - 12.	88 811	10 540	11 294	3 900	1 566	116 112	6 431	122 542	2 905
(2009. 01 - 12 =100%)	100.4	100.0	59.3	96.0	96.1	96.2	143.8	98.7	105.9

[Vissza a tartalomjegyzékhez](#)[előző](#)[következő](#)

**A 2009. és a 2010. IV. negyedévi átlagos illetmény és létszámadatok összehasonlítása
- foglalkoztatási típusok és munkaköri csoportok szerint, MÁK illetményszámfejtésű intézetek adatai**

Egyéb módon foglalkoztatottak

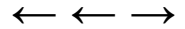
Időszak (havi Kh-Ri átlag)	Jövedelem						Jövedelem összesen	Átlaglétszám	
	Kereset					Kereset összesen			Egyéb juttatások
	Alapilletmény	Illetmény pótlékok	Illetmény kiegészítések	Ügyeleti, készenléti díj	Túlmunka díj				
	Ft/fő/hó	Ft/fő/hó	Ft/fő/hó	Ft/fő/hó	Ft/fő/hó	Ft/fő/hó			Ft/fő/hó
Orvosok									
2009. 10 - 12.	47 487	1 667	5 856	7 281	472	62 762	10 816	73 578	539
2010. 10 - 12.	45 912	1 819	26 248	6 617	657	81 253	19 400	100 653	526
(2009. 10 - 12 =100%)	96.7	109.1	448.2	90.9	139.2	129.5	179.4	136.8	97.7
2009. 01 - 12.	44 029	1 575	25 470	7 205	1 149	79 429	21 177	100 606	585
(2009. 01 - 12 =100%)	104.3	115.5	103.1	91.8	57.1	102.3	91.6	100.0	90.0
Egészségügyi szakdolgozók									
2009. 10 - 12.	51 071	2 541	2 644	1 918	296	58 469	5 768	64 236	216
2010. 10 - 12.	38 178	2 144	40 171	1 265	112	81 870	23 701	105 572	291
(2009. 10 - 12 =100%)	74.8	84.4	1519.5	66.0	37.7	140.0	410.9	164.3	134.3
2009. 01 - 12.	33 396	1 708	46 685	1 774	443	84 007	44 265	128 271	281
(2009. 01 - 12 =100%)	114.3	125.5	86.0	71.3	25.2	97.5	53.5	82.3	103.6
Egyéb egészségügyi dolgozók									
2009. 10 - 12.	53 825	837	1 849	211	89	56 812	10 494	67 306	256
2010. 10 - 12.	38 763	741	37 657	623	92	77 877	18 730	96 607	341
(2009. 10 - 12 =100%)	72.0	88.6	2036.6	294.7	103.2	137.1	178.5	143.5	133.1
2009. 01 - 12.	37 370	676	46 412	259	175	84 892	41 443	126 336	340
(2009. 01 - 12 =100%)	103.7	109.7	81.1	240.4	52.7	91.7	45.2	76.5	100.4
Foglalkoztatottak összesen									
2009. 10 - 12.	49 860	1 643	4 153	4 342	337	60 336	9 654	69 990	1 011
2010. 10 - 12.	41 866	1 583	33 103	3 509	354	80 414	20 283	100 697	1 158
(2009. 10 - 12 =100%)	84.0	96.3	797.0	80.8	104.8	133.3	210.1	143.9	114.5
2009. 01 - 12.	39 676	1 352	36 314	3 982	710	82 035	32 267	114 302	1 205
(2009. 01 - 12 =100%)	105.5	117.1	91.2	88.1	49.8	98.0	62.9	88.1	96.1

[Vissza a tartalomjegyzékhez](#)[előző](#)[következő](#)

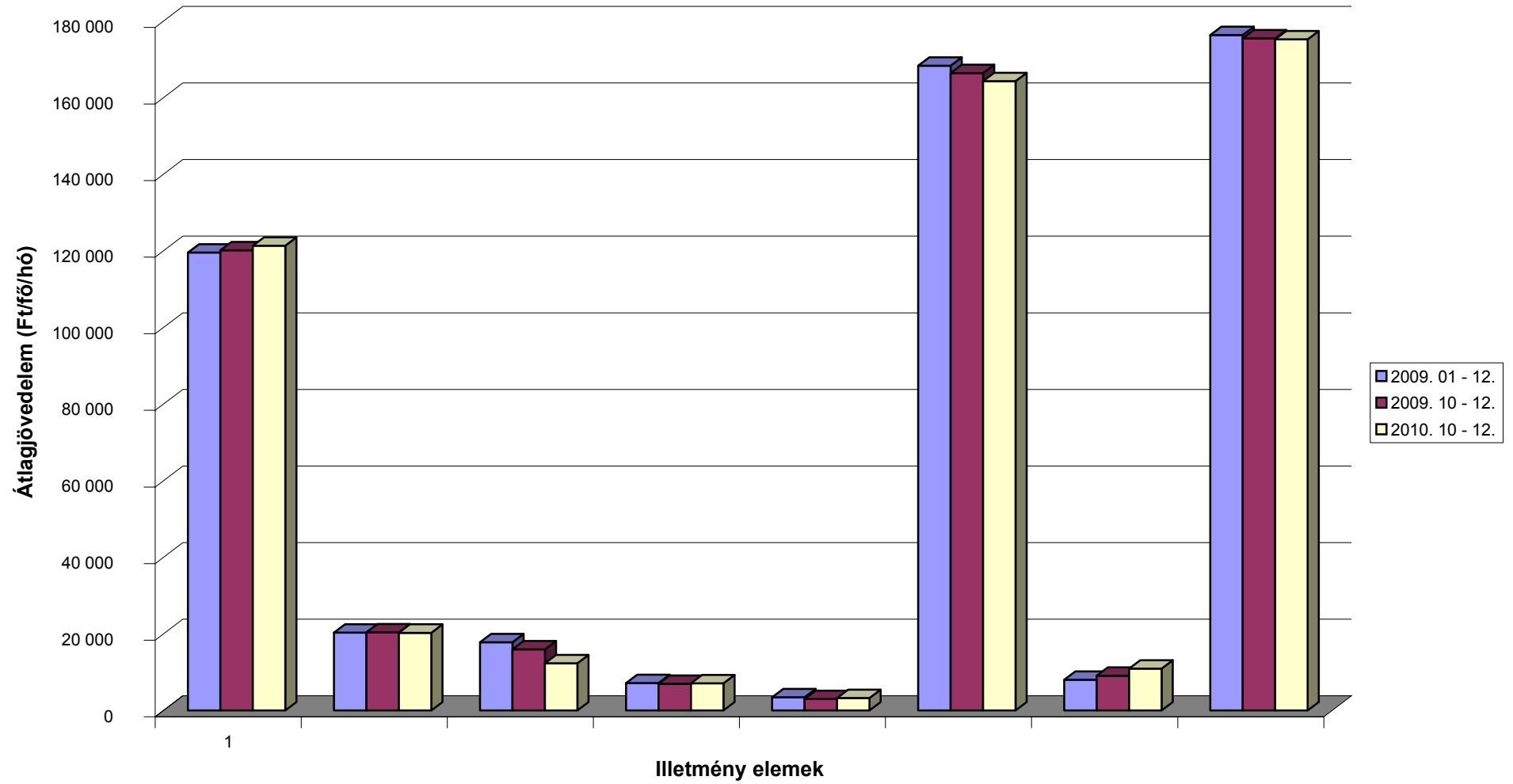
**A 2009. és a 2010. IV. negyedévi átlagos illetmény és létszámadatok összehasonlítása
- foglalkoztatási típusok és munkaköri csoportok szerint, MÁK illetményszámfejtésű intézetek adatai**

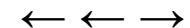
Nyugdíjasként foglalkoztatottak

Időszak (havi Kh-Ri átlag)	Jövedelem							Jövedelem összesen	Átlaglétszám
	Kereset					Kereset összesen	Egyéb juttatások		
	Alapilletmény	Illetmény pótlékok	Illetmény kiegészítések	Ügyeleti, készenléti díj	Túlmunka díj				
	Ft/fő/hó	Ft/fő/hó	Ft/fő/hó	Ft/fő/hó	Ft/fő/hó	Ft/fő/hó	Ft/fő/hó		
Orvosok									
2009. 10 - 12.	220 153	20 296	26 427	14 444	4 704	286 023	17 789	303 813	1 079
2010. 10 - 12.	219 593	19 046	31 724	13 467	5 051	288 882	28 208	317 090	966
(2009. 10 - 12 =100%)	99.7	93.8	120.0	93.2	107.4	101.0	158.6	104.4	89.6
2009. 01 - 12.	216 264	20 192	35 725	14 831	4 989	292 001	18 723	310 724	1 146
(2009. 01 - 12 =100%)	101.5	94.3	88.8	90.8	101.2	98.9	150.7	102.0	84.3
Egészségügyi szakdolgozók									
2009. 10 - 12.	114 968	22 368	18 619	2 887	1 720	160 563	15 055	175 618	1 043
2010. 10 - 12.	108 212	20 719	14 443	2 363	1 829	147 566	12 103	159 669	930
(2009. 10 - 12 =100%)	94.1	92.6	77.6	81.9	106.3	91.9	80.4	90.9	89.2
2009. 01 - 12.	112 349	21 959	23 028	3 130	2 419	162 886	14 431	177 317	1 179
(2009. 01 - 12 =100%)	96.3	94.4	62.7	75.5	75.6	90.6	83.9	90.0	78.8
Egyéb egészségügyi dolgozók									
2009. 10 - 12.	111 032	7 018	15 036	1 933	1 016	136 036	11 316	147 352	1 226
2010. 10 - 12.	111 939	6 969	13 052	1 958	1 066	134 983	9 583	144 566	1 128
(2009. 10 - 12 =100%)	100.8	99.3	86.8	101.3	104.9	99.2	84.7	98.1	91.9
2009. 01 - 12.	107 892	6 840	20 379	1 776	1 242	138 129	9 847	147 976	1 356
(2009. 01 - 12 =100%)	103.8	101.9	64.0	110.2	85.8	97.7	97.3	97.7	83.1
Foglalkoztatottak összesen									
2009. 10 - 12.	147 416	16 077	19 822	6 261	2 423	192 000	14 566	206 566	3 348
2010. 10 - 12.	145 196	15 056	19 446	5 761	2 574	188 033	16 310	204 343	3 023
(2009. 10 - 12 =100%)	98.5	93.6	98.1	92.0	106.2	97.9	112.0	98.9	90.3
2009. 01 - 12.	143 047	15 838	26 004	6 273	2 785	193 947	14 078	208 025	3 681
(2009. 01 - 12 =100%)	101.5	95.1	74.8	91.8	92.4	97.0	115.9	98.2	82.1

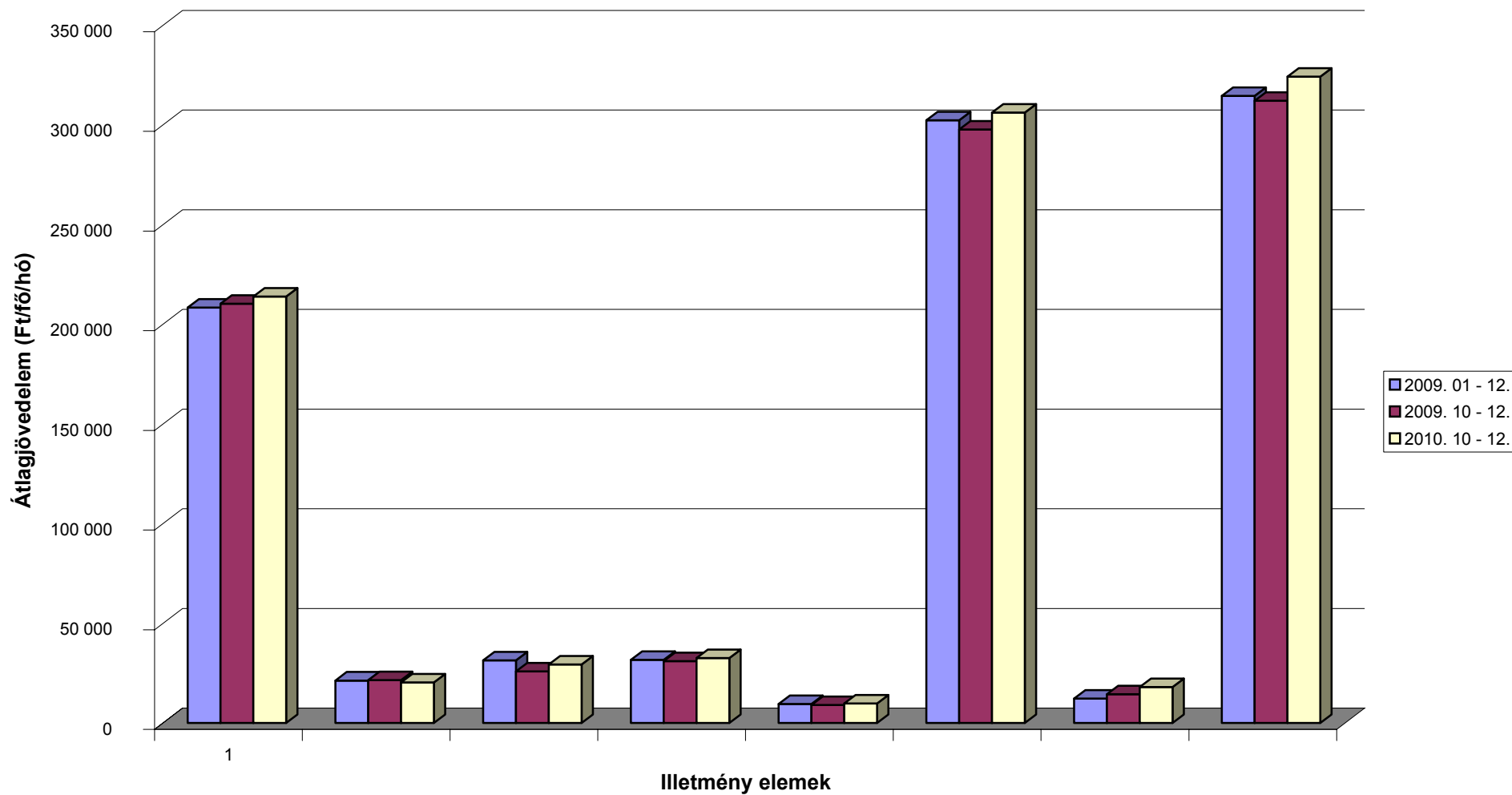


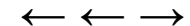
A 2009. és a 2010. IV. negyedévi illetményadatok összehasonlítása munkaköri csoportok szerint Összes foglalkoztatott



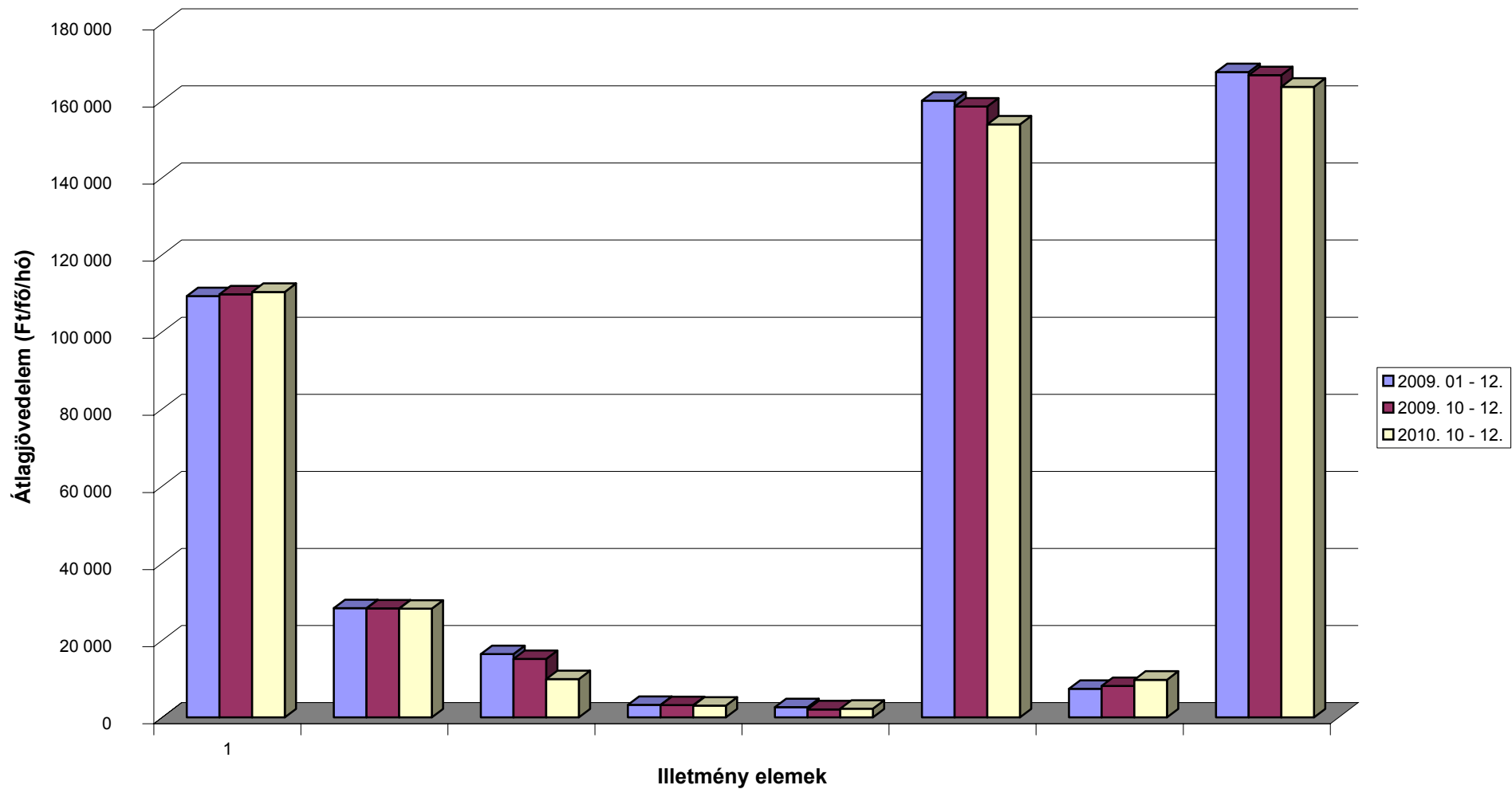


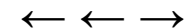
A 2009. és a 2010. IV. negyedévi illetményadatok összehasonlítása munkaköri csoportok szerint Orvosok



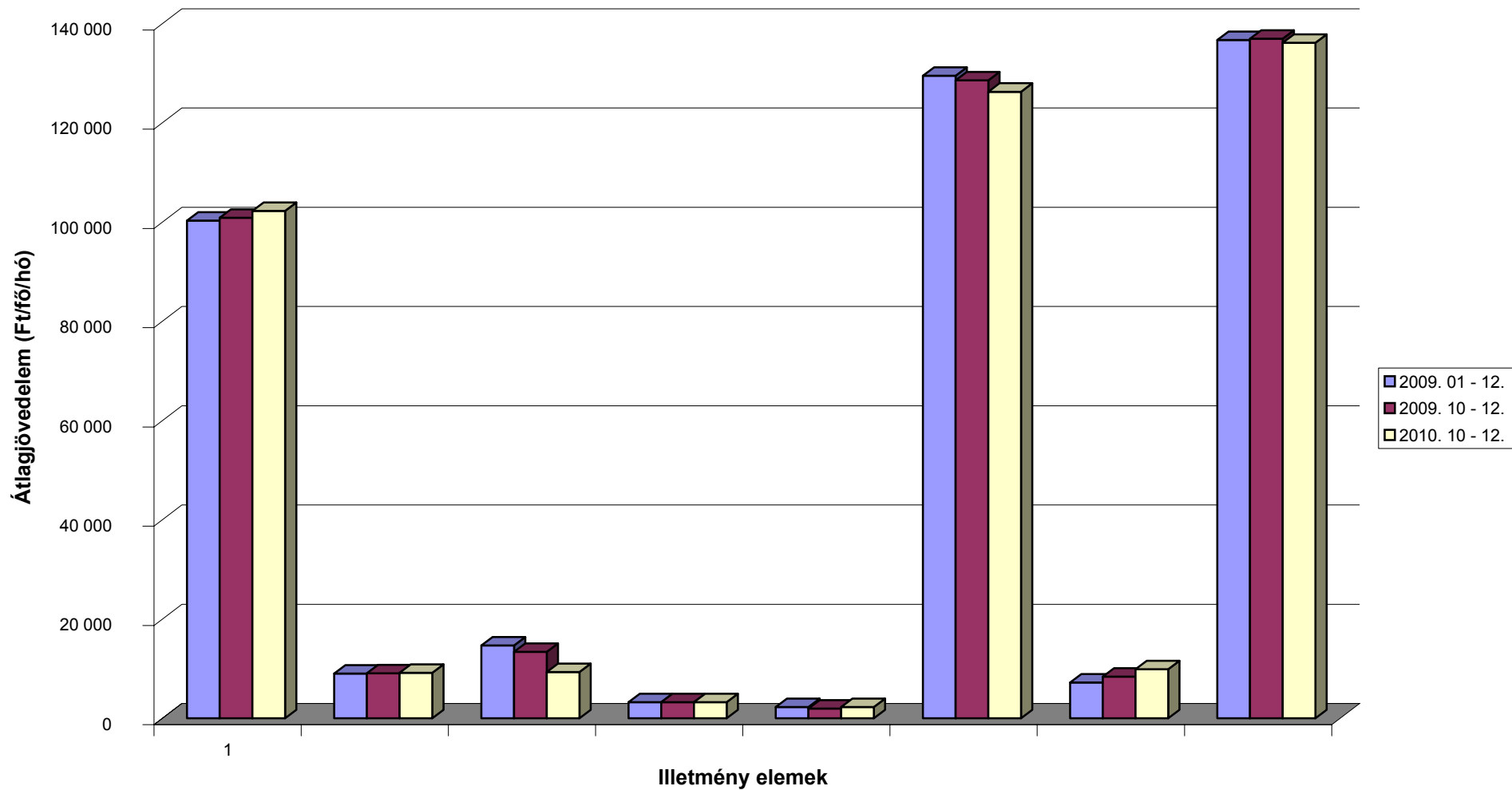


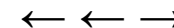
A 2009. és a 2010. IV. negyedévi illetményadatok összehasonlítása munkaköri csoportok szerint Egészségügyi szakdolgozók



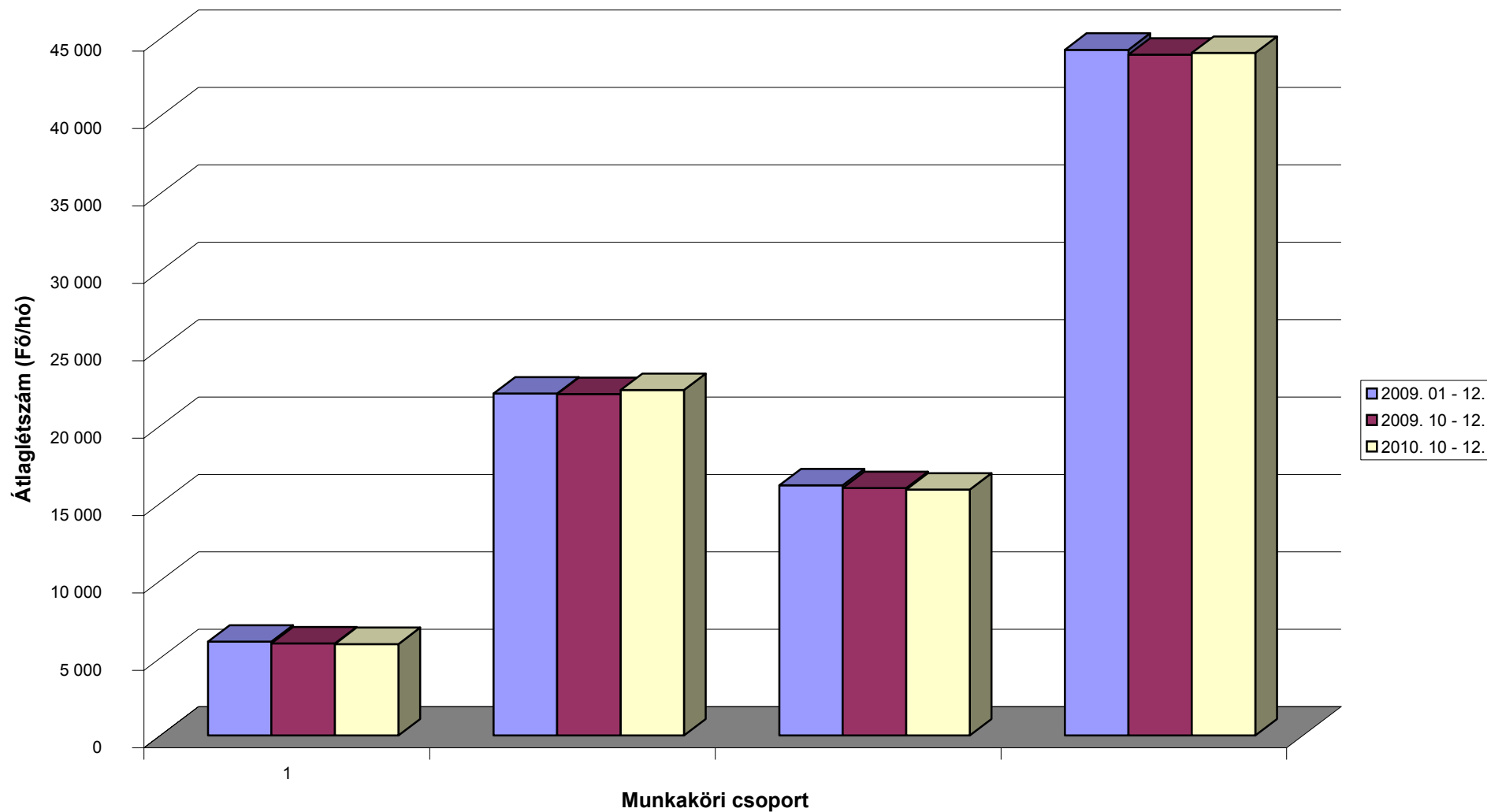


A 2009. és a 2010. IV. negyedévi illetményadatok összehasonlítása munkaköri csoportok szerint Egyéb egészségügyi dolgozók





A 2009. és a 2010. IV. negyedévi létszámadatok összehasonlítása munkaköri csoportok szerint



[Vissza a tartalomjegyzékhez](#)[előző](#)[következő](#)

**Az egészségügyben foglalkoztatottak létszám és illetmény adatai havonként 2010. IV. negyedévében, és azok változása az előző évhez mérten
- munkaköri csoportok szerint, MÁK illetményszámfejtésű intézetek adatai**

Összes foglalkoztatott

Időszak (havi Kh-Ri átlag)	Jövedelem						Jövedelem összesen	Átlagléttség	
	Kereset					Kereset összesen			Egyéb juttatások
	Alapilletmény	Illetmény pótlékok	Illetmény kiegészítések	Ügyeleti, készenléti díj	Túlmunka díj				
	Ft/fő/hó	Ft/fő/hó	Ft/fő/hó	Ft/fő/hó	Ft/fő/hó	Ft/fő/hó			Ft/fő/hó
2009. 10 - 12.	120 134	20 384	15 961	6 971	2 990	166 439	9 077	175 516	43 978
2010. 10 - 12.	121 345	20 300	12 311	7 090	3 278	164 324	10 919	175 243	44 089
2009. 10 - 12. =100%	101.0	99.6	77.1	101.7	109.6	98.7	120.3	99.8	100.3
2009. 01 - 12.	119 570	20 320	17 816	7 149	3 475	168 331	8 025	176 356	44 292
2009. 01 - 12 =100%	101.5	99.9	69.1	99.2	94.3	97.6	136.1	99.4	99.5
2009. október	120 214	20 350	14 363	6 635	2 912	164 474	6 941	171 415	44 070
2010. október	121 085	20 359	9 395	6 789	3 174	160 803	8 477	169 280	43 898
2009. október =100%	100.7	100.0	65.4	102.3	109.0	97.8	122.1	98.8	99.6
2009. 01 - 12 =100%	101.3	100.2	52.7	95.0	91.3	95.5	105.6	96.0	99.1
2009. november	120 327	20 507	16 972	7 303	3 263	168 372	9 995	178 367	43 898
2010. november	122 051	20 409	14 522	7 431	3 403	167 817	11 499	179 316	44 106
2009. november =100%	101.4	99.5	85.6	101.8	104.3	99.7	115.0	100.5	100.5
2009. 01 - 12 =100%	102.1	100.4	81.5	104.0	97.9	99.7	143.3	101.7	99.6
2009. december	119 860	20 294	16 553	6 976	2 797	166 479	10 301	176 780	43 967
2010. december	120 901	20 131	13 001	7 047	3 255	164 336	12 763	177 099	44 263
2009. december =100%	100.9	99.2	78.5	101.0	116.4	98.7	123.9	100.2	100.7
2009. 01 - 12 =100%	101.1	99.1	73.0	98.6	93.7	97.6	159.0	100.4	99.9

[Vissza a tartalomjegyzékhez](#)[előző](#)[következő](#)

**Az egészségügyben foglalkoztatottak létszám és illetmény adatai havonként 2010. IV. negyedévében, és azok változása az előző évhez mérten
- munkaköri csoportok szerint, MÁK illetményszámfejtésű intézetek adatai**

Orvosok

Időszak (havi Kh-Ri átlag)	Jövedelem						Jövedelem összesen	Átlagléttség	
	Kereset					Kereset összesen			Egyéb juttatások
	Alapilletmény	Illetmény pótlékok	Illetmény kiegészítések	Ügyeleti, készenléti díj	Túlmunka díj				
	Ft/fő/hó	Ft/fő/hó	Ft/fő/hó	Ft/fő/hó	Ft/fő/hó	Ft/fő/hó			Ft/fő/hó
2009. 10 - 12.	210 354	21 475	25 871	30 985	9 038	297 723	14 395	312 118	5 944
2010. 10 - 12.	213 988	20 355	29 411	32 612	9 837	306 204	18 041	324 244	5 906
2009. 10 - 12. =100%	101.7	94.8	113.7	105.2	108.8	102.8	125.3	103.9	99.4
2009. 01 - 12.	208 403	21 310	31 378	31 656	9 583	302 330	12 291	314 621	6 056
2009. 01 - 12 =100%	102.7	95.5	93.7	103.0	102.6	101.3	146.8	103.1	97.5
2009. október	210 180	21 530	22 716	29 850	9 600	293 876	14 373	308 249	5 936
2010. október	214 058	20 595	23 258	31 576	10 305	299 793	18 209	318 001	5 852
2009. október =100%	101.8	95.7	102.4	105.8	107.3	102.0	126.7	103.2	98.6
2009. 01 - 12 =100%	102.7	96.6	74.1	99.7	107.5	99.2	148.1	101.1	96.6
2009. november	210 584	21 519	27 125	32 153	9 638	301 020	14 205	315 225	5 911
2010. november	215 022	20 387	35 231	33 606	9 841	314 087	18 224	332 312	5 903
2009. november =100%	102.1	94.7	129.9	104.5	102.1	104.3	128.3	105.4	99.9
2009. 01 - 12 =100%	103.2	95.7	112.3	106.2	102.7	103.9	148.3	105.6	97.5
2009. december	210 299	21 378	27 762	30 957	7 887	298 283	14 604	312 887	5 984
2010. december	212 896	20 088	29 690	32 643	9 373	304 691	17 693	322 385	5 962
2009. december =100%	101.2	94.0	106.9	105.4	118.8	102.1	121.2	103.0	99.6
2009. 01 - 12 =100%	102.2	94.3	94.6	103.1	97.8	100.8	144.0	102.5	98.5

[Vissza a tartalomjegyzékhez](#)[előző](#)[következő](#)

**Az egészségügyben foglalkoztatottak létszám és illetmény adatai havonként 2010. IV. negyedében, és azok változása az előző évhez mérten
- munkaköri csoportok szerint, MÁK illetményszámfejtésű intézetek adatai**

Egészségügyi szakdolgozók

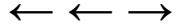
Időszak (havi Kh-Ri átlag)	Jövedelem						Jövedelem összesen	Átlaglét szám	
	Kereset					Kereset összesen			Egyéb juttatások
	Alapilletmény	Illetmény pótlékok	Illetmény kiegészítések	Ügyeleti, készenléti díj	Túlmunka díj				
	Ft/fő/hó	Ft/fő/hó	Ft/fő/hó	Ft/fő/hó	Ft/fő/hó	Ft/fő/hó			Ft/fő/hó
2009. 10 - 12.	109 776	28 281	15 151	3 190	2 090	158 488	8 151	166 639	22 054
2010. 10 - 12.	110 391	28 190	9 919	3 073	2 268	153 841	9 773	163 614	22 309
2009. 10 - 12. =100%	100.6	99.7	65.5	96.3	108.5	97.1	119.9	98.2	101.2
2009. 01 - 12.	109 322	28 335	16 397	3 275	2 678	160 008	7 435	167 442	22 080
2009. 01 - 12 =100%	101.0	99.5	60.5	93.8	84.7	96.1	131.5	97.7	101.0
2009. október	110 071	28 244	14 039	3 004	1 857	157 215	5 532	162 747	22 124
2010. október	110 331	28 253	8 027	2 955	1 983	151 550	7 016	158 566	22 236
2009. október =100%	100.2	100.0	57.2	98.4	106.8	96.4	126.8	97.4	100.5
2009. 01 - 12 =100%	100.9	99.7	49.0	90.2	74.1	94.7	94.4	94.7	100.7
2009. november	110 148	28 479	16 130	3 384	2 409	160 550	9 443	169 993	22 035
2010. november	111 055	28 371	11 045	3 277	2 522	156 270	10 385	166 655	22 317
2009. november =100%	100.8	99.6	68.5	96.8	104.7	97.3	110.0	98.0	101.3
2009. 01 - 12 =100%	101.6	100.1	67.4	100.0	94.2	97.7	139.7	99.5	101.1
2009. december	109 108	28 120	15 288	3 183	2 005	157 703	9 491	167 194	22 003
2010. december	109 788	27 945	10 675	2 986	2 298	153 694	11 903	165 597	22 373
2009. december =100%	100.6	99.4	69.8	93.8	114.6	97.5	125.4	99.0	101.7
2009. 01 - 12 =100%	100.4	98.6	65.1	91.2	85.8	96.1	160.1	98.9	101.3

[Vissza a tartalomjegyzékhez](#)[előző](#)[következő](#)

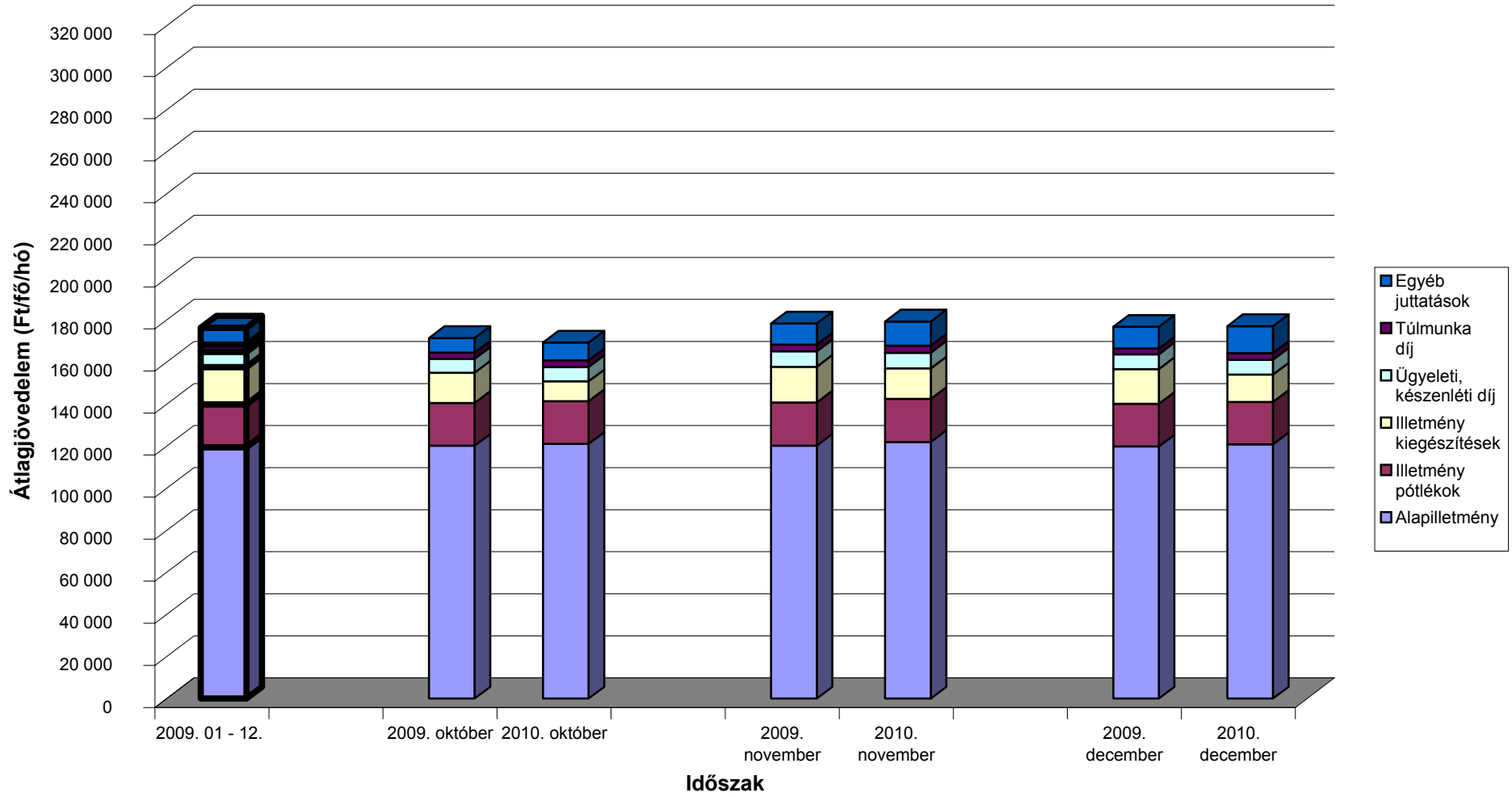
**Az egészségügyben foglalkoztatottak létszám és illetmény adatai havonként 2010. IV. negyedévében, és azok változása az előző évhez mérten
- munkaköri csoportok szerint, MÁK illetményszámfejtésű intézetek adatai**

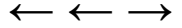
Egyéb egészségügyi dolgozók

Időszak (havi Kh-Ri átlag)	Jövedelem							Jövedelem összesen	Átlagléttség
	Kereset					Kereset összesen	Egyéb juttatások		
	Alapilletmény	Illetmény pótlékok	Illetmény kiegészítések	Ügyeleti, készenléti díj	Túlmunka díj				
	Ft/fő/hó	Ft/fő/hó	Ft/fő/hó	Ft/fő/hó	Ft/fő/hó	Ft/fő/hó	Ft/fő/hó		
2009. 10 - 12.	100 870	9 079	13 393	3 256	1 983	128 581	8 376	136 957	15 981
2010. 10 - 12.	102 275	9 191	9 312	3 240	2 256	126 275	9 880	136 155	15 875
2009. 10 - 12. =100%	101.4	101.2	69.5	99.5	113.8	98.2	118.0	99.4	99.3
2009. 01 - 12.	100 281	8 995	14 672	3 257	2 275	129 481	7 233	136 714	16 156
2009. 01 - 12 =100%	102.0	102.2	63.5	99.5	99.2	97.5	136.6	99.6	98.3
2009. október	100 874	9 004	11 715	3 044	1 890	126 527	6 132	132 659	16 010
2010. október	101 795	9 170	6 187	3 007	2 210	122 369	6 931	129 300	15 810
2009. október =100%	100.9	101.8	52.8	98.8	117.0	96.7	113.0	97.5	98.8
2009. 01 - 12 =100%	101.5	101.9	42.2	92.3	97.1	94.5	95.8	94.6	97.9
2009. november	100 939	9 121	14 373	3 508	2 080	130 020	9 199	139 219	15 952
2010. november	102 955	9 232	11 713	3 543	2 248	129 690	10 565	140 255	15 886
2009. november =100%	102.0	101.2	81.5	101.0	108.1	99.7	114.9	100.7	99.6
2009. 01 - 12 =100%	102.7	102.6	79.8	108.8	98.8	100.2	146.1	102.6	98.3
2009. december	100 797	9 112	14 096	3 217	1 981	129 203	9 804	139 007	15 980
2010. december	102 074	9 171	10 020	3 170	2 310	126 745	12 126	138 870	15 928
2009. december =100%	101.3	100.6	71.1	98.5	116.6	98.1	123.7	99.9	99.7
2009. 01 - 12 =100%	101.8	102.0	68.3	97.3	101.5	97.9	167.6	101.6	98.6

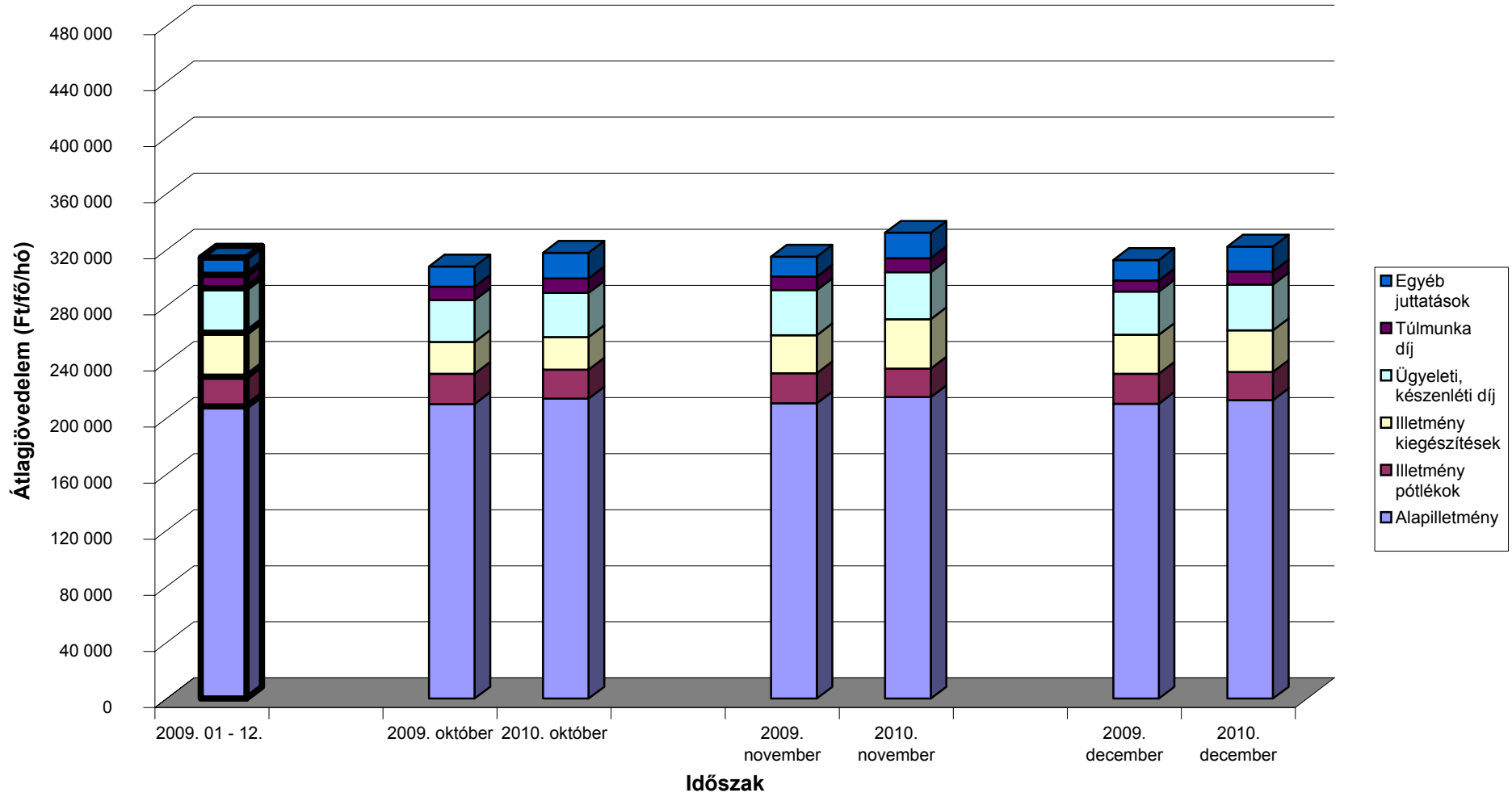


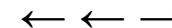
Az egészségügyben foglalkoztatottak illetményei munkaköri csoportok szerint Összes foglalkoztatott



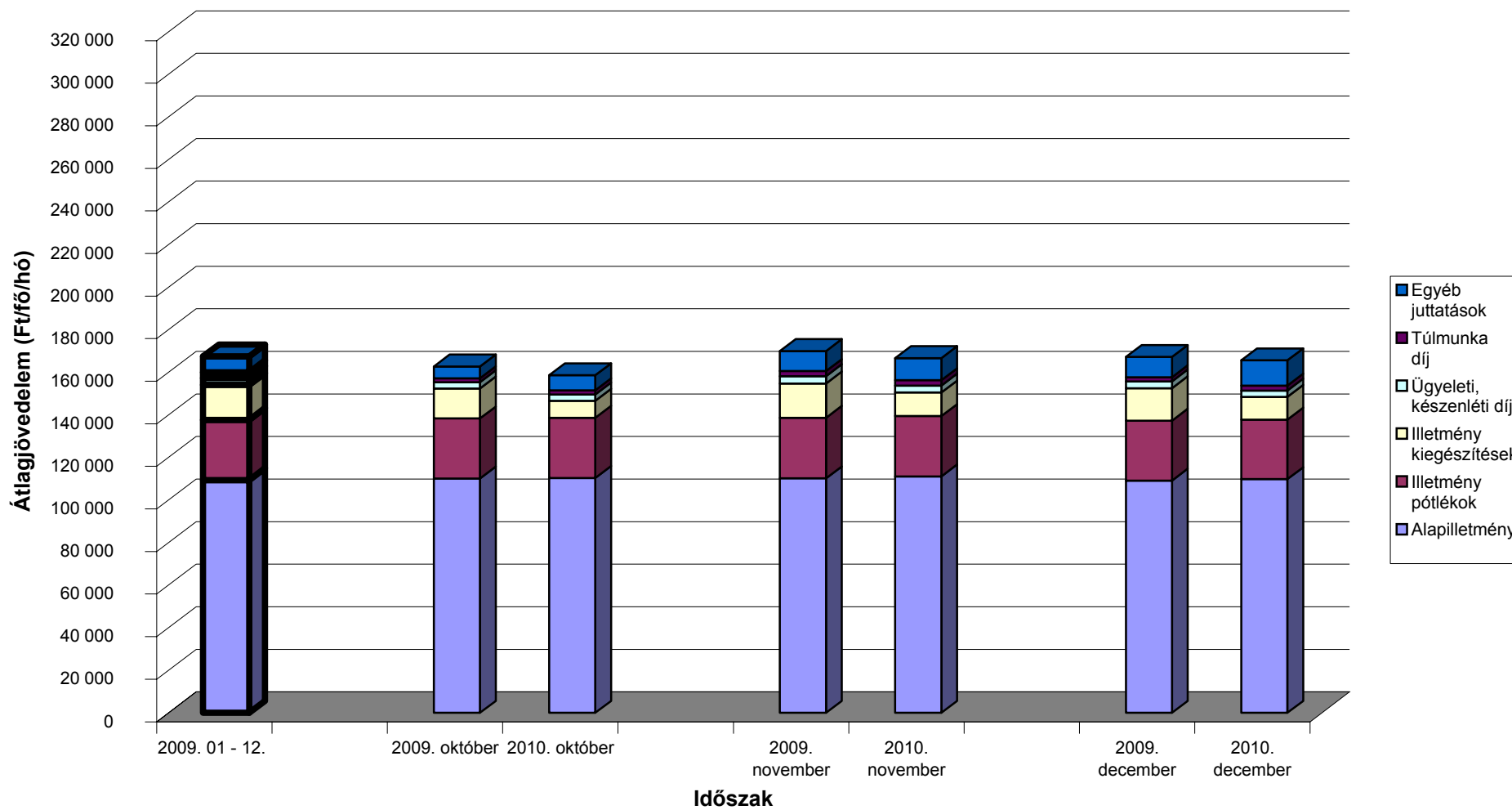


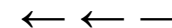
Az egészségügyben foglalkoztatottak illetményei munkaköri csoportok szerint Orvosok



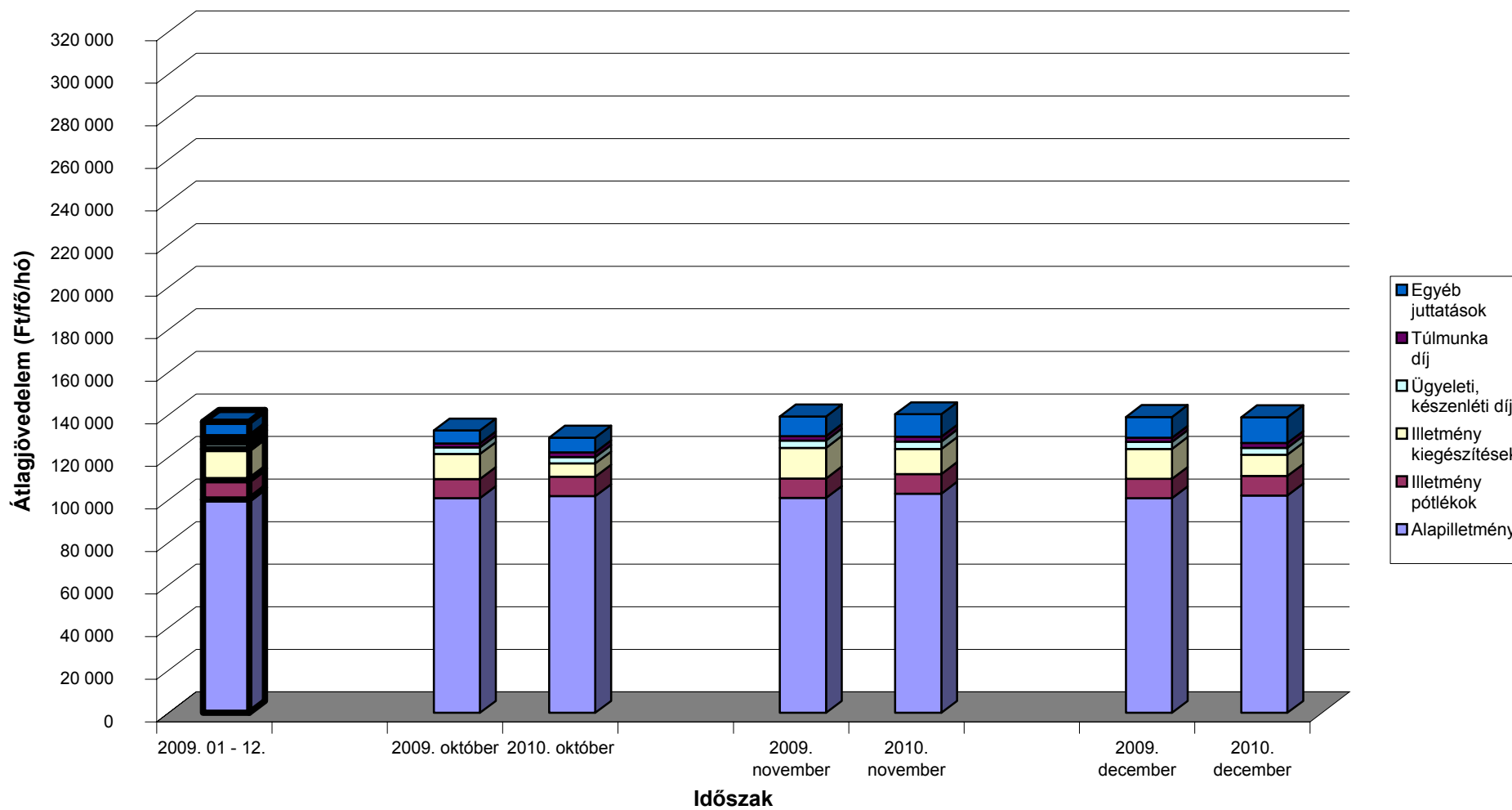


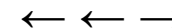
Az egészségügyben foglalkoztatottak illetményei munkaköri csoportok szerint Egészségügyi szakdolgozók



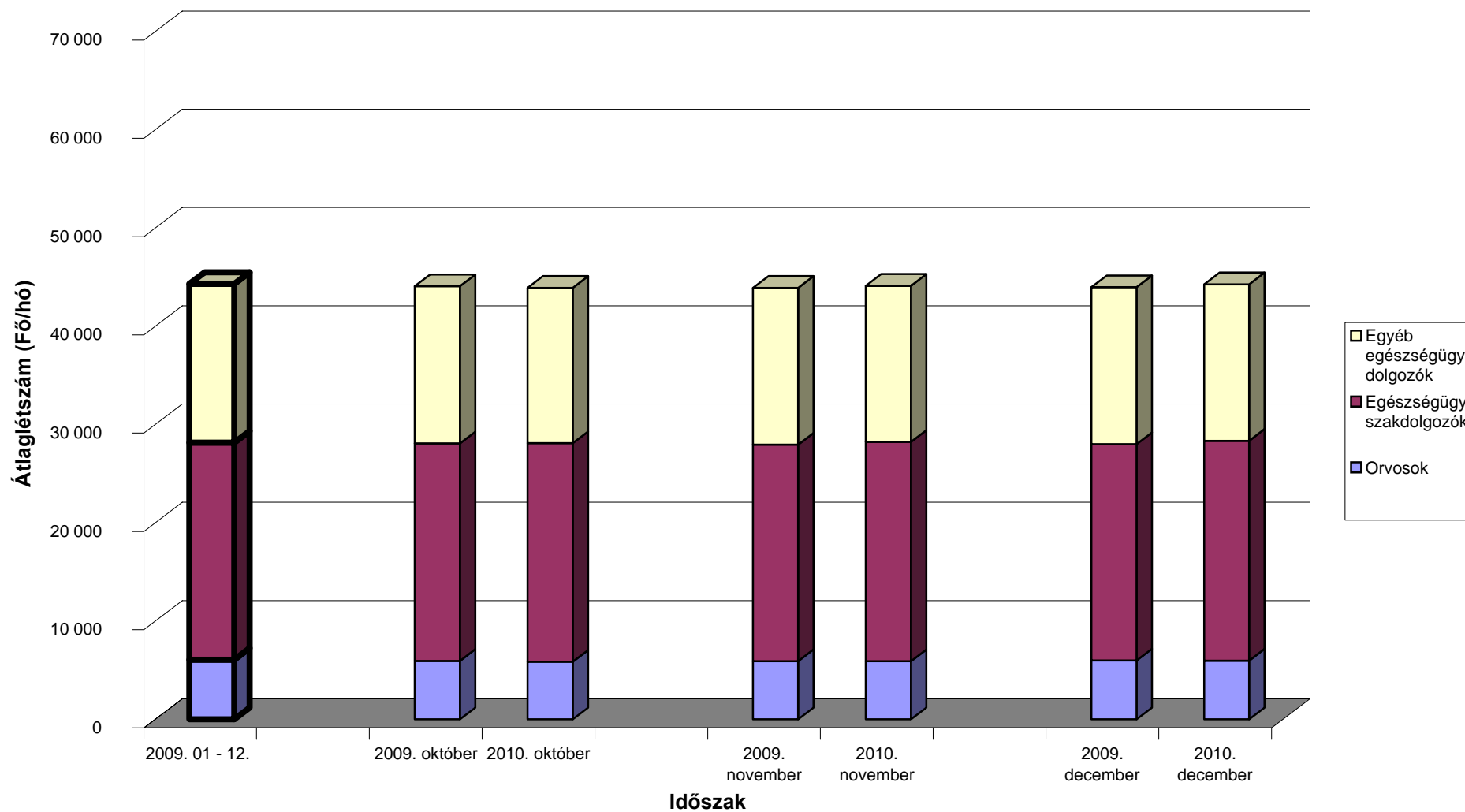


Az egészségügyben foglalkoztatottak illetményei munkaköri csoportok szerint Egyéb egészségügyi dolgozók





A mintában szereplő intézetek létszámadatai munkaköri csoportok szerint



[Vissza a tartalomjegyzékhez](#)[előző](#)[következő](#)

**Az egészségügyben foglalkoztatottak létszám és illetmény adatai havonként 2010 IV. negyedében, és azok változása az előző évhez mérten
- munkaköri csoportok és foglalkoztatási módok szerint, MÁK illetményszámfejtésű intézetek adatai**

Teljes munkaidőben foglalkoztatottak összesen

Időszak (havi Kh-Ri átlag)	Jövedelem						Jövedelem összesen	Átlagléttség	
	Kereset					Kereset összesen			Egyéb juttatások
	Alapilletmény	Illetmény pótlékok	Illetmény kiegészítések	Ügyeleti, készenléti díj	Túlmunka díj				
	Ft/fő/hó	Ft/fő/hó	Ft/fő/hó	Ft/fő/hó	Ft/fő/hó	Ft/fő/hó			Ft/fő/hó
2009. 10 - 12.	124 184	21 564	16 607	7 281	3 177	172 812	9 190	182 003	40 088
2010. 10 - 12.	126 138	21 597	12 141	7 452	3 499	170 827	10 776	181 603	39 855
2009. 10 - 12. =100%	101.6	100.2	73.1	102.3	110.1	98.9	117.3	99.8	99.4
2009. 01 - 12.	124 190	21 596	17 733	7 479	3 696	174 693	7 414	182 107	40 182
2009. 01 - 12 =100%	101.6	100.0	68.5	99.6	94.7	97.8	145.4	99.7	99.2
2009. október	124 241	21 514	14 967	6 903	3 104	170 729	7 049	177 777	40 209
2010. október	125 713	21 628	9 183	7 124	3 394	167 042	8 386	175 428	39 741
2009. október =100%	101.2	100.5	61.4	103.2	109.3	97.8	119.0	98.7	98.8
2009. 01 - 12 =100%	101.2	100.2	51.8	95.3	91.8	95.6	113.1	96.3	98.9
2009. november	124 432	21 712	17 640	7 638	3 475	174 897	10 107	185 004	39 982
2010. november	126 977	21 734	14 451	7 807	3 639	174 607	11 175	185 783	39 838
2009. november =100%	102.0	100.1	81.9	102.2	104.7	99.8	110.6	100.4	99.6
2009. 01 - 12 =100%	102.2	100.6	81.5	104.4	98.4	100.0	150.7	102.0	99.1
2009. december	123 878	21 465	17 223	7 304	2 953	172 823	10 424	183 247	40 073
2010. december	125 725	21 430	12 780	7 425	3 466	170 824	12 753	183 577	39 984
2009. december =100%	101.5	99.8	74.2	101.6	117.4	98.8	122.3	100.2	99.8
2009. 01 - 12 =100%	101.2	99.2	72.1	99.3	93.8	97.8	172.0	100.8	99.5

[Vissza a tartalomjegyzékhez](#)[előző](#)[következő](#)

**Az egészségügyben foglalkoztatottak létszám és illetmény adatai havonként 2010 IV. negyedévében, és azok változása az előző évhez mérten
- munkaköri csoportok és foglalkoztatási módok szerint, MÁK illetményszámfejtésű intézetek adatai**

Teljes munkaidőben foglalkoztatott orvosok

Időszak (havi Kh-Ri átlag)	Jövedelem						Jövedelem összesen	Átlagléttség	
	Kereset					Kereset összesen			Egyéb juttatások
	Alapilletmény	Illetmény pótlékok	Illetmény kiegészítések	Ügyeleti, készenléti díj	Túlmunka díj				
	Ft/fő/hó	Ft/fő/hó	Ft/fő/hó	Ft/fő/hó	Ft/fő/hó	Ft/fő/hó			Ft/fő/hó
2009. 10 - 12.	236 946	24 773	29 158	35 962	10 660	337 499	15 472	352 970	4 769
2010. 10 - 12.	241 278	23 402	31 806	37 812	11 585	345 883	18 449	364 332	4 724
2009. 10 - 12. =100%	101.8	94.5	109.1	105.1	108.7	102.5	119.2	103.2	99.1
2009. 01 - 12.	236 254	24 726	33 747	36 807	11 328	342 861	11 632	354 494	4 830
2009. 01 - 12 =100%	102.1	94.6	94.2	102.7	102.3	100.9	158.6	102.8	97.8
2009. október	236 725	24 834	25 326	34 465	11 492	332 843	15 892	348 735	4 767
2010. október	241 813	23 716	24 260	36 659	12 214	338 661	19 549	358 210	4 675
2009. október =100%	102.1	95.5	95.8	106.4	106.3	101.7	123.0	102.7	98.1
2009. 01 - 12 =100%	102.4	95.9	71.9	99.6	107.8	98.8	168.1	101.0	96.8
2009. november	237 959	24 918	30 671	37 448	11 403	342 398	15 100	357 499	4 725
2010. november	242 818	23 498	38 984	38 906	11 652	355 858	16 982	372 840	4 713
2009. november =100%	102.0	94.3	127.1	103.9	102.2	103.9	112.5	104.3	99.7
2009. 01 - 12 =100%	102.8	95.0	115.5	105.7	102.9	103.8	146.0	105.2	97.6
2009. december	236 170	24 571	31 466	35 987	9 106	337 300	15 420	352 719	4 814
2010. december	239 240	23 001	32 109	37 861	10 905	343 115	18 819	361 935	4 785
2009. december =100%	101.3	93.6	102.0	105.2	119.8	101.7	122.0	102.6	99.4
2009. 01 - 12 =100%	101.3	93.0	95.1	102.9	96.3	100.1	161.8	102.1	99.1

[Vissza a tartalomjegyzékhez](#)[előző](#)[következő](#)

**Az egészségügyben foglalkoztatottak létszám és illetmény adatai havonként 2010 IV. negyedében, és azok változása az előző évhez mérten
- munkaköri csoportok és foglalkoztatási módok szerint, MÁK illetményszámfejtésű intézetek adatai**

Teljes munkaidőben foglalkoztatott egészségügyi szakdolgozók

Időszak (havi Kh-Ri átlag)	Jövedelem						Jövedelem összesen	Átlagléttség	
	Kereset					Kereset összesen			Egyéb juttatások
	Alapilletmény	Illetmény pótlékok	Illetmény kiegészítések	Ügyeleti, készenléti díj	Túlmunka díj				
	Ft/fő/hó	Ft/fő/hó	Ft/fő/hó	Ft/fő/hó	Ft/fő/hó	Ft/fő/hó			Ft/fő/hó
2009. 10 - 12.	112 338	29 164	15 526	3 311	2 178	162 518	8 271	170 789	20 775
2010. 10 - 12.	113 593	29 230	9 751	3 231	2 384	158 189	9 706	167 895	20 833
2009. 10 - 12. =100%	101.1	100.2	62.8	97.6	109.5	97.3	117.3	98.3	100.3
2009. 01 - 12.	112 262	29 317	16 321	3 410	2 782	164 092	7 019	171 111	20 745
2009. 01 - 12 =100%	101.2	99.7	59.7	94.7	85.7	96.4	138.3	98.1	100.4
2009. október	112 603	29 108	14 481	3 113	1 922	161 227	5 604	166 831	20 866
2010. október	113 332	29 246	8 050	3 102	2 092	155 821	6 882	162 703	20 799
2009. október =100%	100.6	100.5	55.6	99.6	108.8	96.6	122.8	97.5	99.7
2009. 01 - 12 =100%	101.0	99.8	49.3	91.0	75.2	95.0	98.1	95.1	100.3
2009. november	112 732	29 377	16 511	3 518	2 522	164 660	9 580	174 240	20 751
2010. november	114 374	29 451	10 821	3 448	2 645	160 739	10 435	171 174	20 818
2009. november =100%	101.5	100.3	65.5	98.0	104.9	97.6	108.9	98.2	100.3
2009. 01 - 12 =100%	101.9	100.5	66.3	101.1	95.1	98.0	148.7	100.0	100.4
2009. december	111 677	29 008	15 592	3 304	2 091	161 672	9 647	171 319	20 710
2010. december	113 075	28 994	10 379	3 142	2 415	158 005	11 791	169 796	20 881
2009. december =100%	101.3	100.0	66.6	95.1	115.5	97.7	122.2	99.1	100.8
2009. 01 - 12 =100%	100.7	98.9	63.6	92.1	86.8	96.3	168.0	99.2	100.7

[Vissza a tartalomjegyzékhez](#)[előző](#)[következő](#)

**Az egészségügyben foglalkoztatottak létszám és illetmény adatai havonként 2010 IV. negyedében, és azok változása az előző évhez mérten
- munkaköri csoportok és foglalkoztatási módok szerint, MÁK illetményszámfejtésű intézetek adatai**

Teljes munkaidőben foglalkoztatott egyéb egészségügyi dolgozók

Időszak (havi Kh-Ri átlag)	Jövedelem						Jövedelem összesen	Átlagléttség	
	Kereset					Kereset összesen			Egyéb juttatások
	Alapilletmény	Illetmény pótlékok	Illetmény kiegészítések	Ügyeleti, készenléti díj	Túlmunka díj				
	Ft/fő/hó	Ft/fő/hó	Ft/fő/hó	Ft/fő/hó	Ft/fő/hó	Ft/fő/hó			Ft/fő/hó
2009. 10 - 12.	104 130	9 654	14 036	3 547	2 151	133 518	8 444	141 962	14 544
2010. 10 - 12.	106 371	9 879	9 125	3 571	2 453	131 398	9 800	141 198	14 297
2009. 10 - 12. =100%	102.2	102.3	65.0	100.7	114.0	98.4	116.1	99.5	98.3
2009. 01 - 12.	104 073	9 594	14 443	3 560	2 471	134 142	6 579	140 721	14 607
2009. 01 - 12 =100%	102.2	103.0	63.2	100.3	99.3	98.0	148.9	100.3	97.9
2009. október	104 116	9 559	12 274	3 314	2 052	131 316	6 224	137 540	14 576
2010. október	105 722	9 839	5 893	3 310	2 402	127 166	6 922	134 088	14 267
2009. október =100%	101.5	102.9	48.0	99.9	117.1	96.8	111.2	97.5	97.9
2009. 01 - 12 =100%	101.6	102.6	40.8	93.0	97.2	94.8	105.2	95.3	97.7
2009. november	104 188	9 703	15 010	3 820	2 256	134 978	9 235	144 213	14 506
2010. november	107 154	9 923	11 651	3 904	2 445	135 077	10 339	145 417	14 307
2009. november =100%	102.8	102.3	77.6	102.2	108.4	100.1	112.0	100.8	98.6
2009. 01 - 12 =100%	103.0	103.4	80.7	109.7	98.9	100.7	157.1	103.3	97.9
2009. december	104 086	9 701	14 830	3 507	2 145	134 269	9 878	144 147	14 549
2010. december	106 236	9 873	9 821	3 498	2 512	131 939	12 128	144 067	14 318
2009. december =100%	102.1	101.8	66.2	99.7	117.1	98.3	122.8	99.9	98.4
2009. 01 - 12 =100%	102.1	102.9	68.0	98.3	101.6	98.4	184.3	102.4	98.0

[Vissza a tartalomjegyzékhez](#)[előző](#)[következő](#)

**Az egészségügyben foglalkoztatottak létszám és illetmény adatai havonként 2010 IV. negyedében, és azok változása az előző évhez mérten
- munkaköri csoportok és foglalkoztatási módok szerint, MÁK illetményszámfejtésű intézetek adatai**

Rész munkaidőben foglalkoztatottak összesen

Időszak (havi Kh-Ri átlag)	Jövedelem							Jövedelem összesen	Átlagléttség
	Kereset					Kereset összesen	Egyéb juttatások		
	Alapilletmény	Illetmény pótlékok	Illetmény kiegészítések	Ügyeleti, készenléti díj	Túlmunka díj				
	Ft/fő/hó	Ft/fő/hó	Ft/fő/hó	Ft/fő/hó	Ft/fő/hó	Ft/fő/hó	Ft/fő/hó		
2009. 10 - 12.	88 424	10 534	11 112	3 575	1 322	114 968	7 293	122 261	2 879
2010. 10 - 12.	89 175	10 537	6 693	3 745	1 505	111 655	9 249	120 904	3 076
2009. 10 - 12. =100%	100.8	100.0	60.2	104.8	113.8	97.1	126.8	98.9	106.9
2009. 01 - 12.	88 811	10 540	11 294	3 900	1 566	116 112	6 431	122 542	2 905
2009. 01 - 12 =100%	100.4	100.0	59.3	96.0	96.1	96.2	143.8	98.7	105.9
2009. október	88 184	10 467	9 262	3 599	1 101	112 613	5 110	117 723	2 859
2010. október	88 912	10 629	5 318	3 519	1 351	109 729	6 306	116 035	3 034
2009. október =100%	100.8	101.5	57.4	97.8	122.7	97.4	123.4	98.6	106.1
2009. 01 - 12 =100%	100.1	100.8	47.1	90.2	86.2	94.5	98.1	94.7	104.4
2009. november	88 727	10 584	12 058	3 645	1 367	116 381	8 735	125 116	2 891
2010. november	89 646	10 528	7 376	4 005	1 462	113 017	10 864	123 880	3 087
2009. november =100%	101.0	99.5	61.2	109.9	106.9	97.1	124.4	99.0	106.8
2009. 01 - 12 =100%	100.9	99.9	65.3	102.7	93.3	97.3	168.9	101.1	106.3
2009. december	88 359	10 552	11 996	3 482	1 497	115 886	8 009	123 895	2 886
2010. december	88 963	10 456	7 357	3 709	1 700	112 184	10 517	122 700	3 109
2009. december =100%	100.7	99.1	61.3	106.5	113.5	96.8	131.3	99.0	107.7
2009. 01 - 12 =100%	100.2	99.2	65.1	95.1	108.5	96.6	163.5	100.1	107.0

[Vissza a tartalomjegyzékhez](#)[előző](#)[következő](#)

**Az egészségügyben foglalkoztatottak létszám és illetmény adatai havonként 2010 IV. negyedévében, és azok változása az előző évhez mérten
- munkaköri csoportok és foglalkoztatási módok szerint, MÁK illetményszámfejtésű intézetek adatai**

Rész munkaidőben foglalkoztatott orvosok

Időszak (havi Kh-Ri átlag)	Jövedelem						Jövedelem összesen	Átlagléttség	
	Kereset					Kereset összesen			Egyéb juttatások
	Alapilletmény	Illetmény pótlékok	Illetmény kiegészítések	Ügyeleti, készenléti díj	Túlmunka díj				
	Ft/fő/hó	Ft/fő/hó	Ft/fő/hó	Ft/fő/hó	Ft/fő/hó	Ft/fő/hó			Ft/fő/hó
2009. 10 - 12.	148 943	13 531	18 188	13 751	4 137	198 549	9 355	207 904	636
2010. 10 - 12.	152 198	13 274	14 680	15 986	4 605	200 742	14 001	214 743	655
2009. 10 - 12. =100%	102.2	98.1	80.7	116.3	111.3	101.1	149.7	103.3	102.9
2009. 01 - 12.	148 449	13 563	18 912	15 148	4 131	200 203	9 151	209 354	641
2009. 01 - 12 =100%	102.5	97.9	77.6	105.5	111.5	100.3	153.0	102.6	102.2
2009. október	147 810	13 421	16 021	14 051	3 169	194 473	6 823	201 295	634
2010. október	151 692	13 453	13 561	15 223	4 437	198 366	11 281	209 647	643
2009. október =100%	102.6	100.2	84.6	108.3	140.0	102.0	165.3	104.1	101.4
2009. 01 - 12 =100%	102.2	99.2	71.7	100.5	107.4	99.1	123.3	100.1	100.3
2009. november	148 661	13 452	19 250	13 905	4 373	199 642	10 955	210 598	638
2010. november	152 767	13 091	15 352	16 883	4 097	202 190	17 734	219 925	661
2009. november =100%	102.8	97.3	79.7	121.4	93.7	101.3	161.9	104.4	103.6
2009. 01 - 12 =100%	102.9	96.5	81.2	111.5	99.2	101.0	193.8	105.0	103.1
2009. december	150 348	13 719	19 277	13 298	4 861	201 503	10 271	211 774	638
2010. december	152 121	13 283	15 096	15 832	5 274	201 605	12 915	214 521	661
2009. december =100%	101.2	96.8	78.3	119.1	108.5	100.1	125.7	101.3	103.7
2009. 01 - 12 =100%	102.5	97.9	79.8	104.5	127.7	100.7	141.1	102.5	103.2

[Vissza a tartalomjegyzékhez](#)[előző](#)[következő](#)

**Az egészségügyben foglalkoztatottak létszám és illetmény adatai havonként 2010 IV. negyedében, és azok változása az előző évhez mérten
- munkaköri csoportok és foglalkoztatási módok szerint, MÁK illetményszámfejtésű intézetek adatai**

Rész munkaidőben foglalkoztatott egészségügyi szakdolgozók

Időszak (havi Kh-Ri átlag)	Jövedelem						Jövedelem összesen	Átlagléttség	
	Kereset					Kereset összesen			Egyéb juttatások
	Alapilletmény	Illetmény pótlékok	Illetmény kiegészítések	Ügyeleti, készenléti díj	Túlmunka díj				
	Ft/fő/hó	Ft/fő/hó	Ft/fő/hó	Ft/fő/hó	Ft/fő/hó	Ft/fő/hó			Ft/fő/hó
2009. 10 - 12.	71 623	16 250	10 353	1 077	738	100 040	6 288	106 327	1 062
2010. 10 - 12.	71 823	16 292	5 445	744	761	95 065	7 537	102 602	1 185
2009. 10 - 12. =100%	100.3	100.3	52.6	69.1	103.1	95.0	119.9	96.5	111.6
2009. 01 - 12.	71 665	16 091	9 840	1 019	1 233	99 848	5 816	105 664	1 054
2009. 01 - 12 =100%	100.2	101.3	55.3	73.0	61.7	95.2	129.6	97.1	112.4
2009. október	71 490	16 093	7 868	933	797	97 181	4 117	101 298	1 045
2010. október	72 161	16 414	4 026	671	487	93 758	4 527	98 285	1 175
2009. október =100%	100.9	102.0	51.2	71.9	61.1	96.5	110.0	97.0	112.4
2009. 01 - 12 =100%	100.7	102.0	40.9	65.8	39.5	93.9	77.8	93.0	111.4
2009. november	72 101	16 422	10 819	1 122	687	101 151	7 405	108 556	1 066
2010. november	71 998	16 215	6 322	816	959	96 311	8 834	105 145	1 196
2009. november =100%	99.9	98.7	58.4	72.8	139.6	95.2	119.3	96.9	112.2
2009. 01 - 12 =100%	100.5	100.8	64.2	80.1	77.8	96.5	151.9	99.5	113.5
2009. december	71 276	16 231	12 306	1 173	730	101 716	7 290	109 006	1 075
2010. december	71 313	16 249	5 966	743	831	95 103	9 210	104 314	1 185
2009. december =100%	100.1	100.1	48.5	63.4	113.9	93.5	126.3	95.7	110.3
2009. 01 - 12 =100%	99.5	101.0	60.6	73.0	67.4	95.2	158.4	98.7	112.4

[Vissza a tartalomjegyzékhez](#)[előző](#)[következő](#)

**Az egészségügyben foglalkoztatottak létszám és illetmény adatai havonként 2010 IV. negyedében, és azok változása az előző évhez mérten
- munkaköri csoportok és foglalkoztatási módok szerint, MÁK illetményszámfejtésű intézetek adatai**

Rész munkaidőben foglalkoztatott egyéb egészségügyi dolgozók

Időszak (havi Kh-Ri átlag)	Jövedelem						Jövedelem összesen	Átlagléttség	
	Kereset					Kereset összesen			Egyéb juttatások
	Alapilletmény	Illetmény pótlékok	Illetmény kiegészítések	Ügyeleti, készenléti díj	Túlmunka díj				
	Ft/fő/hó	Ft/fő/hó	Ft/fő/hó	Ft/fő/hó	Ft/fő/hó	Ft/fő/hó			Ft/fő/hó
2009. 10 - 12.	70 909	3 778	7 979	337	331	83 333	7 084	90 418	1 181
2010. 10 - 12.	72 424	3 570	3 659	139	577	80 369	8 372	88 741	1 236
2009. 10 - 12. =100%	102.1	94.5	45.9	41.3	174.4	96.4	118.2	98.1	104.7
2009. 01 - 12.	72 154	4 103	8 524	452	498	85 731	5 524	91 255	1 210
2009. 01 - 12 =100%	100.4	87.0	42.9	30.8	115.8	93.7	151.6	97.2	102.2
2009. október	70 951	3 901	6 868	348	260	82 327	5 071	87 398	1 180
2010. október	71 911	3 549	2 210	85	553	78 308	5 394	83 702	1 216
2009. október =100%	101.4	91.0	32.2	24.4	213.1	95.1	106.4	95.8	103.0
2009. 01 - 12 =100%	99.7	86.5	25.9	18.7	111.0	91.3	97.6	91.7	100.5
2009. november	71 467	3 802	9 308	401	363	85 341	8 736	94 077	1 187
2010. november	72 912	3 624	4 119	191	535	81 380	9 148	90 528	1 230
2009. november =100%	102.0	95.3	44.2	47.6	147.4	95.4	104.7	96.2	103.6
2009. 01 - 12 =100%	101.1	88.3	48.3	42.3	107.4	94.9	165.6	99.2	101.7
2009. december	70 301	3 629	7 753	261	371	82 314	7 439	89 753	1 174
2010. december	72 442	3 537	4 607	140	642	81 368	10 486	91 854	1 262
2009. december =100%	103.0	97.5	59.4	53.9	173.1	98.9	141.0	102.3	107.6
2009. 01 - 12 =100%	100.4	86.2	54.1	31.1	128.7	94.9	189.8	100.7	104.3

[Vissza a tartalomjegyzékhez](#)[előző](#)[következő](#)

**Az egészségügyben foglalkoztatottak létszám és illetmény adatai havonként 2010 IV. negyedében, és azok változása az előző évhez mérten
- munkaköri csoportok és foglalkoztatási módok szerint, MÁK illetményszámfejtésű intézetek adatai**

Egyéb módon foglalkoztatottak összesen

Időszak (havi Kh-Ri átlag)	Jövedelem						Jövedelem összesen	Átlagléttség	
	Kereset					Kereset összesen			Egyéb juttatások
	Alapilletmény	Illetmény pótlékok	Illetmény kiegészítések	Ügyeleti, készenléti díj	Túlmunka díj				
	Ft/fő/hó	Ft/fő/hó	Ft/fő/hó	Ft/fő/hó	Ft/fő/hó	Ft/fő/hó			Ft/fő/hó
2009. 10 - 12.	49 860	1 643	4 153	4 342	337	60 336	9 654	69 990	1 011
2010. 10 - 12.	41 866	1 583	33 103	3 509	354	80 414	20 283	100 697	1 158
2009. 10 - 12. =100%	84.0	96.3	797.0	80.8	104.8	133.3	210.1	143.9	114.5
2009. 01 - 12.	39 676	1 352	36 314	3 982	710	82 035	32 267	114 302	1 205
2009. 01 - 12 =100%	105.5	117.1	91.2	88.1	49.8	98.0	62.9	88.1	96.1
2009. október	49 999	1 836	4 708	4 535	383	61 462	7 835	69 297	1 002
2010. október	44 224	1 740	27 915	3 780	345	78 005	17 549	95 554	1 123
2009. október =100%	88.4	94.8	592.9	83.4	90.0	126.9	224.0	137.9	112.1
2009. 01 - 12 =100%	111.5	128.7	76.9	94.9	48.6	95.1	54.4	83.6	93.2
2009. november	49 317	1 495	4 785	4 572	331	60 499	9 184	69 683	1 025
2010. november	40 569	1 542	35 614	3 729	513	81 967	24 072	106 040	1 181
2009. november =100%	82.3	103.1	744.3	81.6	154.9	135.5	262.1	152.2	115.2
2009. 01 - 12 =100%	102.3	114.0	98.1	93.7	72.2	99.9	74.6	92.8	98.0
2009. december	50 274	1 603	2 959	3 916	298	59 050	11 942	70 991	1 007
2010. december	40 909	1 474	35 552	3 025	201	81 161	19 084	100 244	1 170
2009. december =100%	81.4	92.0	1201.4	77.3	67.5	137.4	159.8	141.2	116.2
2009. 01 - 12 =100%	103.1	109.0	97.9	76.0	28.3	98.9	59.1	87.7	97.1

[Vissza a tartalomjegyzékhez](#)[előző](#)[következő](#)

**Az egészségügyben foglalkoztatottak létszám és illetmény adatai havonként 2010 IV. negyedében, és azok változása az előző évhez mérten
- munkaköri csoportok és foglalkoztatási módok szerint, MÁK illetményszámfejtésű intézetek adatai**

Egyéb módon foglalkoztatott orvosok

Időszak (havi Kh-Ri átlag)	Jövedelem						Jövedelem összesen	Átlaglét szám	
	Kereset					Kereset összesen			Egyéb juttatások
	Alapilletmény	Illetmény pótlékok	Illetmény kiegészítések	Ügyeleti, készenléti díj	Túlmunka díj				
	Ft/fő/hó	Ft/fő/hó	Ft/fő/hó	Ft/fő/hó	Ft/fő/hó	Ft/fő/hó			Ft/fő/hó
2009. 10 - 12.	47 487	1 667	5 856	7 281	472	62 762	10 816	73 578	539
2010. 10 - 12.	45 912	1 819	26 248	6 617	657	81 253	19 400	100 653	526
2009. 10 - 12. =100%	96.7	109.1	448.2	90.9	139.2	129.5	179.4	136.8	97.7
2009. 01 - 12.	44 029	1 575	25 470	7 205	1 149	79 429	21 177	100 606	585
2009. 01 - 12 =100%	104.3	115.5	103.1	91.8	57.1	102.3	91.6	100.0	90.0
2009. október	47 749	1 725	7 407	7 463	373	64 717	9 789	74 506	536
2010. október	46 287	1 892	26 156	6 781	673	81 789	14 817	96 606	534
2009. október =100%	96.9	109.7	353.1	90.9	180.2	126.4	151.4	129.7	99.8
2009. 01 - 12 =100%	105.1	120.1	102.7	94.1	58.5	103.0	70.0	96.0	91.4
2009. november	46 720	1 612	5 737	7 756	558	62 383	10 264	72 646	548
2010. november	45 057	1 776	26 616	7 259	872	81 580	29 908	111 488	529
2009. november =100%	96.4	110.2	463.9	93.6	156.4	130.8	291.4	153.5	96.4
2009. 01 - 12 =100%	102.3	112.7	104.5	100.8	75.9	102.7	141.2	110.8	90.5
2009. december	48 014	1 664	4 416	6 607	483	61 185	12 419	73 604	532
2010. december	46 402	1 787	25 967	5 789	419	80 363	13 373	93 737	516
2009. december =100%	96.6	107.4	588.0	87.6	86.8	131.3	107.7	127.4	97.0
2009. 01 - 12 =100%	105.4	113.4	102.0	80.3	36.5	101.2	63.2	93.2	88.2

[Vissza a tartalomjegyzékhez](#)[előző](#)[következő](#)

**Az egészségügyben foglalkoztatottak létszám és illetmény adatai havonként 2010 IV. negyedévében, és azok változása az előző évhez mérten
- munkaköri csoportok és foglalkoztatási módok szerint, MÁK illetményszámfejtésű intézetek adatai**

Egyéb módon foglalkoztatott egészségügyi szakdolgozók

Időszak (havi Kh-Ri átlag)	Jövedelem						Jövedelem összesen	Átlagléttség	
	Kereset					Kereset összesen			Egyéb juttatások
	Alapilletmény	Illetmény pótlékok	Illetmény kiegészítések	Ügyeleti, készenléti díj	Túlmunka díj				
	Ft/fő/hó	Ft/fő/hó	Ft/fő/hó	Ft/fő/hó	Ft/fő/hó	Ft/fő/hó			Ft/fő/hó
2009. 10 - 12.	51 071	2 541	2 644	1 918	296	58 469	5 768	64 236	216
2010. 10 - 12.	38 178	2 144	40 171	1 265	112	81 870	23 701	105 572	291
2009. 10 - 12. =100%	74.8	84.4	1519.5	66.0	37.7	140.0	410.9	164.3	134.3
2009. 01 - 12.	33 396	1 708	46 685	1 774	443	84 007	44 265	128 271	281
2009. 01 - 12 =100%	114.3	125.5	86.0	71.3	25.2	97.5	53.5	82.3	103.6
2009. október	51 311	3 304	961	2 493	685	58 755	5 408	64 163	213
2010. október	43 272	2 547	24 132	1 547	94	71 593	28 748	100 341	262
2009. október =100%	84.3	77.1	2511.0	62.1	13.7	121.8	531.6	156.4	122.9
2009. 01 - 12 =100%	129.6	149.1	51.7	87.2	21.2	85.2	64.9	78.2	93.4
2009. november	50 380	1 978	5 799	1 689	84	59 931	6 365	66 296	218
2010. november	37 196	2 137	45 111	1 248	221	85 914	13 041	98 955	303
2009. november =100%	73.8	108.0	777.9	73.9	263.4	143.4	204.9	149.3	138.8
2009. 01 - 12 =100%	111.4	125.1	96.6	70.4	49.9	102.3	29.5	77.1	108.0
2009. december	51 527	2 357	1 130	1 584	127	56 725	5 521	62 246	218
2010. december	34 802	1 808	48 977	1 042	19	86 647	29 907	116 554	307
2009. december =100%	67.5	76.7	4334.9	65.8	14.8	152.7	541.7	187.2	141.0
2009. 01 - 12 =100%	104.2	105.8	104.9	58.7	4.2	103.1	67.6	90.9	109.5

[Vissza a tartalomjegyzékhez](#)[előző](#)[következő](#)

**Az egészségügyben foglalkoztatottak létszám és illetmény adatai havonként 2010 IV. negyedében, és azok változása az előző évhez mérten
- munkaköri csoportok és foglalkoztatási módok szerint, MÁK illetményszámfejtésű intézetek adatai**

Egyéb módon foglalkoztatott egyéb egészségügyi dolgozók

Időszak (havi Kh-Ri átlag)	Jövedelem						Jövedelem összesen	Átlagléttség	
	Kereset					Kereset összesen			Egyéb juttatások
	Alapilletmény	Illetmény pótlékok	Illetmény kiegészítések	Ügyeleti, készenléti díj	Túlmunka díj				
	Ft/fő/hó	Ft/fő/hó	Ft/fő/hó	Ft/fő/hó	Ft/fő/hó	Ft/fő/hó			Ft/fő/hó
2009. 10 - 12.	53 825	837	1 849	211	89	56 812	10 494	67 306	256
2010. 10 - 12.	38 763	741	37 657	623	92	77 877	18 730	96 607	341
2009. 10 - 12. =100%	72.0	88.6	2036.6	294.7	103.2	137.1	178.5	143.5	133.1
2009. 01 - 12.	37 370	676	46 412	259	175	84 892	41 443	126 336	340
2009. 01 - 12 =100%	103.7	109.7	81.1	240.4	52.7	91.7	45.2	76.5	100.4
2009. október	53 658	835	2 149	57	151	56 850	5 743	62 594	253
2010. október	41 615	846	33 819	664	12	76 957	13 042	89 999	327
2009. október =100%	77.6	101.3	1573.6	1164.7	7.9	135.4	227.1	143.8	129.2
2009. 01 - 12 =100%	111.4	125.2	72.9	256.2	6.8	90.7	31.5	71.2	96.3
2009. november	53 931	839	1 906	246	59	56 981	9 273	66 254	258
2010. november	36 694	669	41 009	532	222	79 126	24 805	103 931	349
2009. november =100%	68.0	79.8	2151.6	216.5	376.4	138.9	267.5	156.9	135.0
2009. 01 - 12 =100%	98.2	99.0	88.4	205.4	126.9	93.2	59.9	82.3	102.7
2009. december	53 884	836	1 497	329	59	56 605	16 395	73 000	257
2010. december	38 154	715	37 906	676	37	77 488	17 985	95 472	347
2009. december =100%	70.8	85.4	2532.7	205.5	63.1	136.9	109.7	130.8	134.9
2009. 01 - 12 =100%	102.1	105.7	81.7	260.6	21.4	91.3	43.4	75.6	102.2

[Vissza a tartalomjegyzékhez](#)[előző](#)[következő](#)

**Az egészségügyben foglalkoztatottak létszám és illetmény adatai havonként 2010 IV. negyedében, és azok változása az előző évhez mérten
- munkaköri csoportok és foglalkoztatási módok szerint, MÁK illetményszámfejtésű intézetek adatai**

Nyugdíjasként foglalkoztatottak összesen

Időszak (havi Kh-Ri átlag)	Jövedelem						Jövedelem összesen	Átlagléttség	
	Kereset					Kereset összesen			Egyéb juttatások
	Alapilletmény	Illetmény pótlékok	Illetmény kiegészítések	Ügyeleti, készenléti díj	Túlmunka díj				
	Ft/fő/hó	Ft/fő/hó	Ft/fő/hó	Ft/fő/hó	Ft/fő/hó	Ft/fő/hó			Ft/fő/hó
2009. 10 - 12.	147 416	16 077	19 822	6 261	2 423	192 000	14 566	206 566	3 348
2010. 10 - 12.	145 196	15 056	19 446	5 761	2 574	188 033	16 310	204 343	3 023
2009. 10 - 12. =100%	98.5	93.6	98.1	92.0	106.2	97.9	112.0	98.9	90.3
2009. 01 - 12.	143 047	15 838	26 004	6 273	2 785	193 947	14 078	208 025	3 681
2009. 01 - 12 =100%	101.5	95.1	74.8	91.8	92.4	97.0	115.9	98.2	82.1
2009. október	147 959	16 223	18 490	5 774	2 570	191 016	11 914	202 930	3 399
2010. október	144 929	15 078	16 022	5 491	2 701	184 220	13 107	197 327	3 014
2009. október =100%	98.0	92.9	86.6	95.1	105.1	96.4	110.0	97.2	88.7
2009. 01 - 12 =100%	101.3	95.2	61.6	87.5	97.0	95.0	93.1	94.9	81.9
2009. november	147 505	16 034	20 747	6 016	2 857	193 158	14 485	207 644	3 342
2010. november	146 277	15 022	23 037	5 500	2 960	192 796	17 345	210 142	3 026
2009. november =100%	99.2	93.7	111.0	91.4	103.6	99.8	119.7	101.2	90.5
2009. 01 - 12 =100%	102.3	94.8	88.6	87.7	106.3	99.4	123.2	101.0	82.2
2009. december	146 768	15 970	20 257	7 011	1 834	191 841	17 379	209 219	3 302
2010. december	144 381	15 069	19 267	6 289	2 063	187 069	18 461	205 530	3 030
2009. december =100%	98.4	94.4	95.1	89.7	112.5	97.5	106.2	98.2	91.8
2009. 01 - 12 =100%	100.9	95.1	74.1	100.3	74.1	96.5	131.1	98.8	82.3

[Vissza a tartalomjegyzékhez](#)[előző](#)[következő](#)

**Az egészségügyben foglalkoztatottak létszám és illetmény adatai havonként 2010 IV. negyedében, és azok változása az előző évhez mérten
- munkaköri csoportok és foglalkoztatási módok szerint, MÁK illetményszámfejtésű intézetek adatai**

Nyugdíjasként foglalkoztatott orvosok

Időszak (havi Kh-Ri átlag)	Jövedelem						Jövedelem összesen	Átlagléttség	
	Kereset					Kereset összesen			Egyéb juttatások
	Alapilletmény	Illetmény pótlékok	Illetmény kiegészítések	Ügyeleti, készenléti díj	Túlmunka díj				
	Ft/fő/hó	Ft/fő/hó	Ft/fő/hó	Ft/fő/hó	Ft/fő/hó	Ft/fő/hó			Ft/fő/hó
2009. 10 - 12.	220 153	20 296	26 427	14 444	4 704	286 023	17 789	303 813	1 079
2010. 10 - 12.	219 593	19 046	31 724	13 467	5 051	288 882	28 208	317 090	966
2009. 10 - 12. =100%	99.7	93.8	120.0	93.2	107.4	101.0	158.6	104.4	89.6
2009. 01 - 12.	216 264	20 192	35 725	14 831	4 989	292 001	18 723	310 724	1 146
2009. 01 - 12 =100%	101.5	94.3	88.8	90.8	101.2	98.9	150.7	102.0	84.3
2009. október	222 235	20 689	24 474	13 207	5 144	285 749	18 988	304 736	1 083
2010. október	219 266	19 180	27 132	12 753	5 588	283 918	25 551	309 468	966
2009. október =100%	98.7	92.7	110.9	96.6	108.6	99.4	134.6	101.6	89.2
2009. 01 - 12 =100%	101.4	95.0	75.9	86.0	112.0	97.2	136.5	99.6	84.3
2009. november	219 248	20 020	27 997	13 521	5 669	286 455	14 767	301 223	1 084
2010. november	220 554	18 985	38 892	12 644	6 020	297 095	27 933	325 028	966
2009. november =100%	100.6	94.8	138.9	93.5	106.2	103.7	189.1	107.9	89.2
2009. 01 - 12 =100%	102.0	94.0	108.9	85.3	120.7	101.7	149.2	104.6	84.3
2009. december	218 961	20 176	26 813	16 632	3 281	285 864	19 638	305 502	1 069
2010. december	218 960	18 974	29 146	15 004	3 545	285 629	31 139	316 768	967
2009. december =100%	100.0	94.0	108.7	90.2	108.0	99.9	158.6	103.7	90.4
2009. 01 - 12 =100%	101.2	94.0	81.6	101.2	71.1	97.8	166.3	101.9	84.4

[Vissza a tartalomjegyzékhez](#)[előző](#)[következő](#)

**Az egészségügyben foglalkoztatottak létszám és illetmény adatai havonként 2010 IV. negyedében, és azok változása az előző évhez mérten
- munkaköri csoportok és foglalkoztatási módok szerint, MÁK illetményszámfejtésű intézetek adatai**

Nyugdíjasként foglalkoztatott egészségügyi szakdolgozók

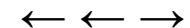
Időszak (havi Kh-Ri átlag)	Jövedelem						Jövedelem összesen	Átlagléttség	
	Kereset					Kereset összesen			Egyéb juttatások
	Alapilletmény	Illetmény pótlékok	Illetmény kiegészítések	Ügyeleti, készenléti díj	Túlmunka díj				
	Ft/fő/hó	Ft/fő/hó	Ft/fő/hó	Ft/fő/hó	Ft/fő/hó	Ft/fő/hó			Ft/fő/hó
2009. 10 - 12.	114 968	22 368	18 619	2 887	1 720	160 563	15 055	175 618	1 043
2010. 10 - 12.	108 212	20 719	14 443	2 363	1 829	147 566	12 103	159 669	930
2009. 10 - 12. =100%	94.1	92.6	77.6	81.9	106.3	91.9	80.4	90.9	89.2
2009. 01 - 12.	112 349	21 959	23 028	3 130	2 419	162 886	14 431	177 317	1 179
2009. 01 - 12 =100%	96.3	94.4	62.7	75.5	75.6	90.6	83.9	90.0	78.8
2009. október	116 241	22 543	18 712	2 838	1 959	162 294	8 928	171 222	1 074
2010. október	108 555	20 772	12 404	2 352	1 905	145 989	7 215	153 203	928
2009. október =100%	93.4	92.1	66.3	82.9	97.2	90.0	80.8	89.5	86.4
2009. 01 - 12 =100%	96.6	94.6	53.9	75.1	78.7	89.6	50.0	86.4	78.7
2009. november	115 958	22 516	17 388	2 919	1 938	160 720	17 941	178 661	1 042
2010. november	108 561	20 629	15 975	2 161	2 180	149 506	15 091	164 597	933
2009. november =100%	93.6	91.6	91.9	74.0	112.5	93.0	84.1	92.1	89.5
2009. 01 - 12 =100%	96.6	93.9	69.4	69.0	90.1	91.8	104.6	92.8	79.1
2009. december	112 595	22 030	19 789	2 907	1 243	158 563	18 586	177 149	1 012
2010. december	107 518	20 756	14 942	2 578	1 400	147 195	13 991	161 185	928
2009. december =100%	95.5	94.2	75.5	88.7	112.7	92.8	75.3	91.0	91.7
2009. 01 - 12 =100%	95.7	94.5	64.9	82.4	57.9	90.4	97.0	90.9	78.7

[Vissza a tartalomjegyzékhez](#)[előző](#)[következő](#)

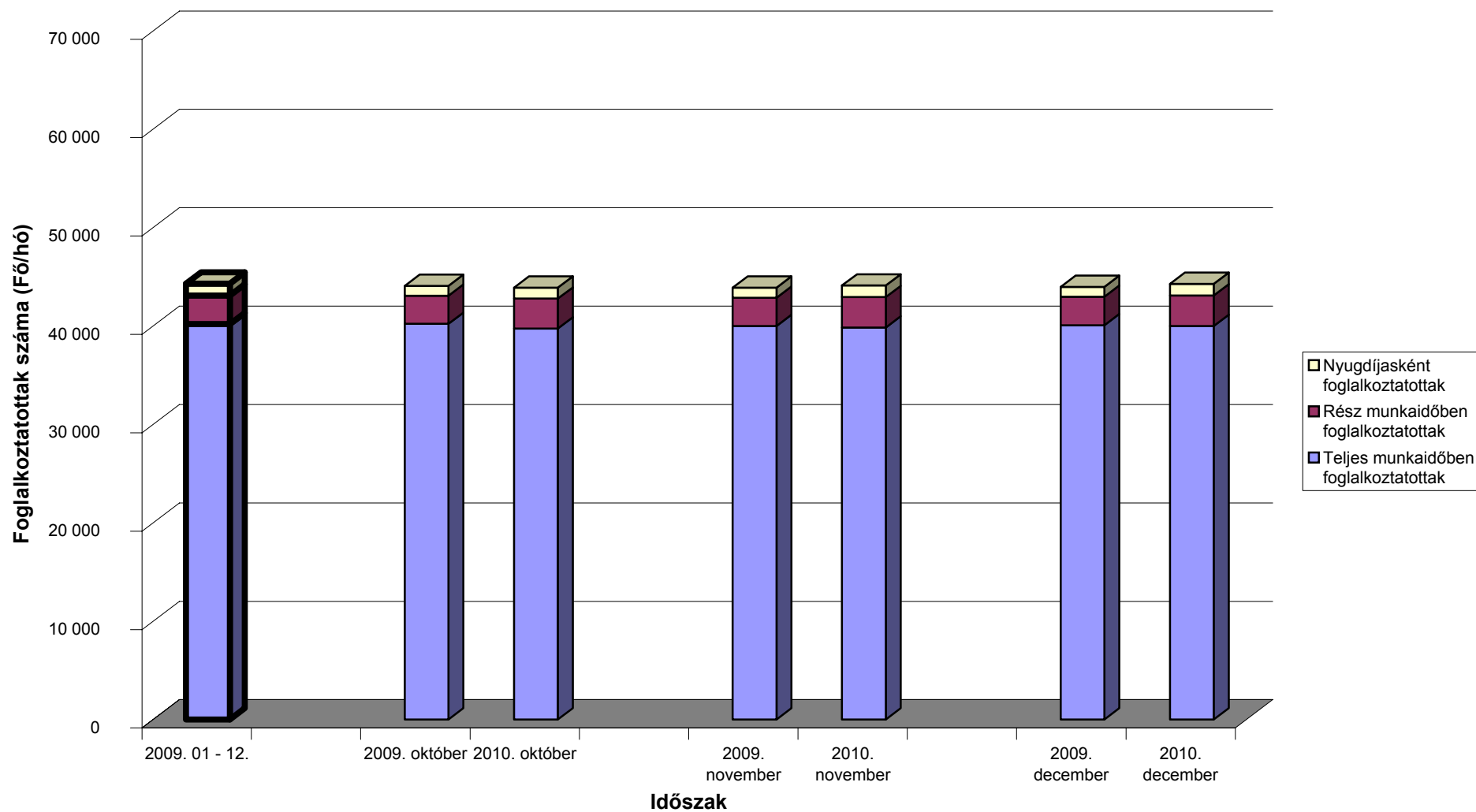
**Az egészségügyben foglalkoztatottak létszám és illetmény adatai havonként 2010 IV. negyedévében, és azok változása az előző évhez mérten
- munkaköri csoportok és foglalkoztatási módok szerint, MÁK illetményszámfejtésű intézetek adatai**

Nyugdíjasként foglalkoztatott egyéb egészségügyi dolgozók

Időszak (havi Kh-Ri átlag)	Jövedelem						Jövedelem összesen	Átlagléttség	
	Kereset					Kereset összesen			Egyéb juttatások
	Alapilletmény	Illetmény pótlékok	Illetmény kiegészítések	Ügyeleti, készenléti díj	Túlmunka díj				
	Ft/fő/hó	Ft/fő/hó	Ft/fő/hó	Ft/fő/hó	Ft/fő/hó	Ft/fő/hó			Ft/fő/hó
2009. 10 - 12.	111 032	7 018	15 036	1 933	1 016	136 036	11 316	147 352	1 226
2010. 10 - 12.	111 939	6 969	13 052	1 958	1 066	134 983	9 583	144 566	1 128
2009. 10 - 12. =100%	100.8	99.3	86.8	101.3	104.9	99.2	84.7	98.1	91.9
2009. 01 - 12.	107 892	6 840	20 379	1 776	1 242	138 129	9 847	147 976	1 356
2009. 01 - 12 =100%	103.8	101.9	64.0	110.2	85.8	97.7	97.3	97.7	83.1
2009. október	110 600	6 861	13 078	1 831	853	133 224	8 325	141 549	1 242
2010. október	110 981	6 820	9 440	1 832	871	129 943	7 260	137 204	1 120
2009. október =100%	100.3	99.4	72.2	100.1	102.1	97.5	87.2	96.9	90.2
2009. 01 - 12 =100%	102.9	99.7	46.3	103.1	70.1	94.1	73.7	92.7	82.6
2009. november	110 614	6 926	17 164	1 982	1 139	137 826	11 271	149 097	1 216
2010. november	113 805	6 980	15 287	2 138	981	139 191	10 132	149 323	1 127
2009. november =100%	102.9	100.8	89.1	107.9	86.1	101.0	89.9	100.2	92.7
2009. 01 - 12 =100%	105.5	102.0	75.0	120.4	78.9	100.8	102.9	100.9	83.1
2009. december	111 888	7 270	14 907	1 990	1 058	137 113	14 401	151 514	1 221
2010. december	111 032	7 105	14 395	1 904	1 342	135 778	11 327	147 105	1 136
2009. december =100%	99.2	97.7	96.6	95.7	126.9	99.0	78.7	97.1	93.0
2009. 01 - 12 =100%	102.9	103.9	70.6	107.2	108.0	98.3	115.0	99.4	83.8



A mintában szereplő intézetek létszámadatai foglalkoztatási módok szerint



[Vissza a tartalomjegyzékhez](#)[előző](#)[következő](#)

**Az egészségügyben teljes munkaidőben foglalkoztatottak létszám és illetmény adatai havonként 2010 IV. negyedévében, és azok változása az előző évhez mérten
- intézet típusok szerint, MÁK illetményszámfejtésű intézetek adatai**

Speciális intézetek

Időszak (havi Kh-Ri átlag)	Jövedelem						Jövedelem összesen	Átlagléttség	
	Kereset					Kereset összesen			Egyéb juttatások
	Alapilletmény	Illetmény pótlékok	Illetmény kiegészítések	Ügyeleti, készenléti díj	Túlmunka díj				
	Ft/fő/hó	Ft/fő/hó	Ft/fő/hó	Ft/fő/hó	Ft/fő/hó	Ft/fő/hó			Ft/fő/hó
2009. 10 - 12.	152 491	23 894	34 979	10 641	3 415	225 420	4 816	230 237	1 416
2010. 10 - 12.	154 126	23 953	34 056	12 394	4 195	228 724	16 385	245 109	1 421
2009. 10 - 12. =100%	101.1	100.2	97.4	116.5	122.9	101.5	340.2	106.5	100.4
2009. 01 - 12.	152 178	24 999	38 858	11 254	5 674	232 961	5 216	238 177	1 416
2009. 01 - 12 =100%	101.3	95.8	87.6	110.1	73.9	98.2	314.1	102.9	100.3
2009. október	151 796	23 818	32 050	9 027	4 060	220 751	3 964	224 715	1 416
2010. október	154 485	23 793	25 466	10 932	3 635	218 310	10 654	228 964	1 410
2009. október =100%	101.8	99.9	79.5	121.1	89.5	98.9	268.8	101.9	99.6
2009. 01 - 12 =100%	101.5	95.2	65.5	97.1	64.1	93.7	204.3	96.1	99.6
2009. november	153 340	24 141	32 278	11 934	3 358	225 051	6 230	231 281	1 413
2010. november	153 759	24 109	55 129	14 189	4 702	251 888	12 348	264 236	1 424
2009. november =100%	100.3	99.9	170.8	118.9	140.0	111.9	198.2	114.2	100.8
2009. 01 - 12 =100%	101.0	96.4	141.9	126.1	82.9	108.1	236.7	110.9	100.5
2009. december	152 340	23 724	40 597	10 966	2 827	230 453	4 258	234 711	1 418
2010. december	154 139	23 956	21 536	12 048	4 243	215 922	26 061	241 983	1 430
2009. december =100%	101.2	101.0	53.0	109.9	150.1	93.7	612.1	103.1	100.8
2009. 01 - 12 =100%	101.3	95.8	55.4	107.1	74.8	92.7	499.7	101.6	100.9

[Vissza a tartalomjegyzékhez](#)[előző](#)[következő](#)

**Az egészségügyben teljes munkaidőben foglalkoztatottak létszám és illetmény adatai havonként 2010 IV. negyedévében, és azok változása az előző évhez mérten
- intézet típusok szerint, MÁK illetményszámfejtésű intézetek adatai**

Súlyponti kórházak

Időszak (havi Kh-Ri átlag)	Jövedelem						Jövedelem összesen	Átlagléttség	
	Kereset					Kereset összesen			Egyéb juttatások
	Alapilletmény	Illetmény pótlékok	Illetmény kiegészítések	Ügyeleti, készenléti díj	Túlmunka díj				
	Ft/fő/hó	Ft/fő/hó	Ft/fő/hó	Ft/fő/hó	Ft/fő/hó	Ft/fő/hó			Ft/fő/hó
2009. 10 - 12.	119 389	23 715	15 092	8 668	3 194	170 058	6 815	176 873	16 891
2010. 10 - 12.	121 468	23 582	9 637	9 082	3 363	167 132	7 995	175 127	16 636
2009. 10 - 12. =100%	101.7	99.4	63.9	104.8	105.3	98.3	117.3	99.0	98.5
2009. 01 - 12.	119 319	23 730	17 956	8 850	3 827	173 683	5 944	179 627	16 921
2009. 01 - 12 =100%	101.8	99.4	53.7	102.6	87.9	96.2	134.5	97.5	98.3
2009. október	119 296	23 638	14 453	8 210	3 216	168 812	6 852	175 664	16 988
2010. október	120 968	23 740	8 641	8 858	3 370	165 578	5 954	171 532	16 575
2009. október =100%	101.4	100.4	59.8	107.9	104.8	98.1	86.9	97.6	97.6
2009. 01 - 12 =100%	101.4	100.0	48.1	100.1	88.1	95.3	100.2	95.5	98.0
2009. november	119 731	23 884	15 384	9 734	2 612	171 345	5 678	177 023	16 824
2010. november	122 120	23 885	9 715	10 390	2 718	168 828	6 213	175 041	16 650
2009. november =100%	102.0	100.0	63.2	106.7	104.1	98.5	109.4	98.9	99.0
2009. 01 - 12 =100%	102.3	100.7	54.1	117.4	71.0	97.2	104.5	97.4	98.4
2009. december	119 143	23 623	15 444	8 065	3 754	170 029	7 913	177 942	16 862
2010. december	121 315	23 123	10 548	7 999	3 998	166 983	11 802	178 785	16 684
2009. december =100%	101.8	97.9	68.3	99.2	106.5	98.2	149.1	100.5	98.9
2009. 01 - 12 =100%	101.7	97.4	58.7	90.4	104.5	96.1	198.6	99.5	98.6

[Vissza a tartalomjegyzékhez](#)[előző](#)[következő](#)

**Az egészségügyben teljes munkaidőben foglalkoztatottak létszám és illetmény adatai havonként 2010 IV. negyedévében, és azok változása az előző évhez mérten
- intézet típusok szerint, MÁK illetményszámfejtésű intézetek adatai**

Területi kórházak

Időszak (havi Kh-Ri átlag)	Jövedelem							Jövedelem összesen	Átlagléttség
	Kereset					Kereset összesen	Egyéb juttatások		
	Alapilletmény	Illetmény pótlékok	Illetmény kiegészítések	Ügyeleti, készenléti díj	Túlmunka díj				
	Ft/fő/hó	Ft/fő/hó	Ft/fő/hó	Ft/fő/hó	Ft/fő/hó	Ft/fő/hó	Ft/fő/hó		
2009. 10 - 12.	122 232	21 979	14 769	7 666	3 895	170 540	9 707	180 246	16 805
2010. 10 - 12.	124 198	22 329	11 664	7 527	4 448	170 166	10 069	180 235	16 827
2009. 10 - 12. =100%	101.6	101.6	79.0	98.2	114.2	99.8	103.7	100.0	100.1
2009. 01 - 12.	122 350	21 953	15 083	7 899	4 270	171 556	7 369	178 925	16 870
2009. 01 - 12 =100%	101.5	101.7	77.3	95.3	104.2	99.2	136.6	100.7	99.7
2009. október	122 377	21 886	12 448	7 366	3 665	167 741	6 512	174 253	16 824
2010. október	123 605	22 245	6 907	7 104	4 253	164 114	7 945	172 059	16 814
2009. október =100%	101.0	101.6	55.5	96.4	116.1	97.8	122.0	98.7	99.9
2009. 01 - 12 =100%	101.0	101.3	45.8	89.9	99.6	95.7	107.8	96.2	99.7
2009. november	122 362	22 184	15 441	7 346	5 182	172 515	12 239	184 754	16 780
2010. november	125 475	22 314	14 721	6 907	5 366	174 782	12 736	187 518	16 795
2009. november =100%	102.5	100.6	95.3	94.0	103.5	101.3	104.1	101.5	100.1
2009. 01 - 12 =100%	102.6	101.6	97.6	87.4	125.7	101.9	172.8	104.8	99.6
2009. december	121 957	21 866	16 419	8 286	2 839	171 368	10 377	181 745	16 811
2010. december	123 518	22 427	13 363	8 567	3 728	171 602	9 530	181 132	16 871
2009. december =100%	101.3	102.6	81.4	103.4	131.3	100.1	91.8	99.7	100.4
2009. 01 - 12 =100%	101.0	102.2	88.6	108.4	87.3	100.0	129.3	101.2	100.0

[Vissza a tartalomjegyzékhez](#)[előző](#)[következő](#)

**Az egészségügyben teljes munkaidőben foglalkoztatottak létszám és illetmény adatai havonként 2010 IV. negyedévében, és azok változása az előző évhez mérten
- intézet típusok szerint, MÁK illetményszámfejtésű intézetek adatai**

Szakorvosi rendelőintézetek

Időszak (havi Kh-Ri átlag)	Jövedelem						Jövedelem összesen	Átlagléttség	
	Kereset					Kereset összesen			Egyéb juttatások
	Alapilletmény	Illetmény pótlékok	Illetmény kiegészítések	Ügyeleti, készenléti díj	Túlmunka díj				
	Ft/fő/hó	Ft/fő/hó	Ft/fő/hó	Ft/fő/hó	Ft/fő/hó	Ft/fő/hó			Ft/fő/hó
2009. 10 - 12.	137 565	13 068	19 815	189	540	171 176	13 939	185 116	2 933
2010. 10 - 12.	139 597	12 514	14 489	165	467	167 233	21 432	188 665	2 937
2009. 10 - 12. =100%	101.5	95.8	73.1	87.7	86.5	97.7	153.8	101.9	100.2
2009. 01 - 12.	137 700	13 086	18 857	182	620	170 445	11 969	182 414	2 941
2009. 01 - 12 =100%	101.4	95.6	76.8	90.9	75.3	98.1	179.1	103.4	99.9
2009. október	138 168	13 295	16 569	180	546	168 758	7 517	176 275	2 939
2010. október	140 190	12 628	9 297	141	437	162 693	16 158	178 851	2 916
2009. október =100%	101.5	95.0	56.1	78.0	80.1	96.4	215.0	101.5	99.2
2009. 01 - 12 =100%	101.8	96.5	49.3	77.3	70.6	95.5	135.0	98.0	99.2
2009. november	137 788	12 869	24 948	157	487	176 249	18 544	194 793	2 928
2010. november	139 900	12 720	14 863	170	497	168 150	21 370	189 520	2 935
2009. november =100%	101.5	98.8	59.6	108.0	102.2	95.4	115.2	97.3	100.3
2009. 01 - 12 =100%	101.6	97.2	78.8	93.4	80.3	98.7	178.5	103.9	99.8
2009. december	136 738	13 037	17 944	228	587	168 535	15 779	184 314	2 931
2010. december	138 713	12 198	19 233	185	466	170 795	26 690	197 484	2 961
2009. december =100%	101.4	93.6	107.2	81.1	79.3	101.3	169.1	107.1	101.0
2009. 01 - 12 =100%	100.7	93.2	102.0	101.8	75.1	100.2	223.0	108.3	100.7

[Vissza a tartalomjegyzékhez](#)[előző](#)[következő](#)

**Az egészségügyben teljes munkaidőben foglalkoztatottak létszám és illetmény adatai havonként 2010 IV. negyedévében, és azok változása az előző évhez mérten
- intézet típusok szerint, MÁK illetményszámfejtésű intézetek adatai**

Alapellátási rendelőintézetek

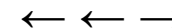
Időszak (havi Kh-Ri átlag)	Jövedelem						Jövedelem összesen	Átlagléttség	
	Kereset					Kereset összesen			Egyéb juttatások
	Alapilletmény	Illetmény pótlékok	Illetmény kiegészítések	Ügyeleti, készenléti díj	Túlmunka díj				
	Ft/fő/hó	Ft/fő/hó	Ft/fő/hó	Ft/fő/hó	Ft/fő/hó	Ft/fő/hó			Ft/fő/hó
2009. 10 - 12.	140 380	10 815	28 156	527	732	180 610	21 626	202 237	1 935
2010. 10 - 12.	140 993	10 658	18 809	592	637	171 690	21 010	192 700	1 926
2009. 10 - 12. =100%	100.4	98.6	66.8	112.4	87.1	95.1	97.2	95.3	99.5
2009. 01 - 12.	140 326	10 678	22 199	530	854	174 586	15 642	190 228	1 925
2009. 01 - 12 =100%	100.5	99.8	84.7	111.8	74.6	98.3	134.3	101.3	100.0
2009. október	140 894	10 896	27 062	440	528	179 820	15 341	195 160	1 932
2010. október	140 681	10 576	22 094	532	472	174 355	19 872	194 227	1 921
2009. október =100%	99.8	97.1	81.6	120.9	89.3	97.0	129.5	99.5	99.4
2009. 01 - 12 =100%	100.3	99.0	99.5	100.3	55.3	99.9	127.0	102.1	99.8
2009. november	140 384	10 779	35 289	525	910	187 887	20 724	208 611	1 929
2010. november	141 507	10 566	23 125	679	706	176 583	24 637	201 219	1 925
2009. november =100%	100.8	98.0	65.5	129.2	77.6	94.0	118.9	96.5	99.8
2009. 01 - 12 =100%	100.8	99.0	104.2	128.1	82.7	101.1	157.5	105.8	100.0
2009. december	139 866	10 769	22 164	615	757	174 172	28 771	202 943	1 943
2010. december	140 791	10 832	11 239	567	733	164 162	18 528	182 689	1 931
2009. december =100%	100.7	100.6	50.7	92.1	96.8	94.3	64.4	90.0	99.4
2009. 01 - 12 =100%	100.3	101.4	50.6	107.0	85.8	94.0	118.4	96.0	100.3

[Vissza a tartalomjegyzékhez](#)[előző](#)[következő](#)

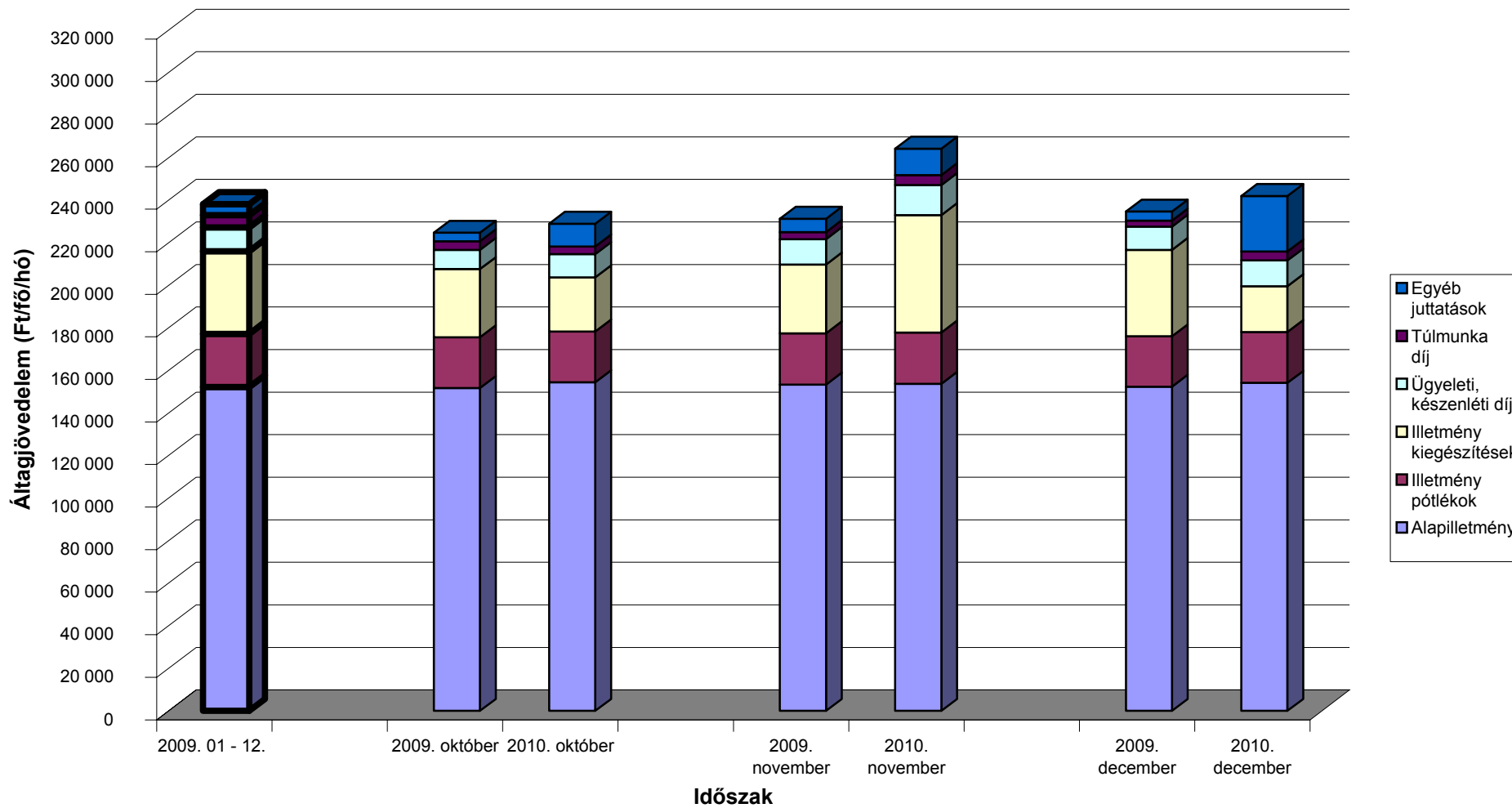
**Az egészségügyben teljes munkaidőben foglalkoztatottak létszám és illetmény adatai havonként 2010 IV. negyedévében, és azok változása az előző évhez mérten
- intézet típusok szerint, MÁK illetményszámfejtésű intézetek adatai**

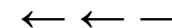
Fogorvosi rendelőintézet

Időszak (havi Kh-Ri átlag)	Jövedelem							Jövedelem összesen	Átlagléttség
	Kereset					Kereset összesen	Egyéb juttatások		
	Alapilletmény	Illetmény pótlékok	Illetmény kiegészítések	Ügyeleti, készenléti díj	Túlmunka díj				
	Ft/fő/hó	Ft/fő/hó	Ft/fő/hó	Ft/fő/hó	Ft/fő/hó	Ft/fő/hó	Ft/fő/hó		
2009. 10 - 12.	152 876	13 344	4 926	0	1 149	172 296	5 904	178 200	109
2010. 10 - 12.	148 624	12 824	877	0	1 157	163 482	3 077	166 559	107
2009. 10 - 12. =100%	97.2	96.1	17.8	.	100.7	94.9	52.1	93.5	98.4
2009. 01 - 12.	151 954	13 116	9 372	0	1 979	176 421	2 766	179 187	108
2009. 01 - 12 =100%	97.8	97.8	9.4	.	58.4	92.7	111.3	93.0	99.2
2009. október	153 766	13 140	4 381	0	1 256	172 543	1 055	173 598	110
2010. október	149 780	12 697	1 043	0	1 726	165 245	6 653	171 898	105
2009. október =100%	97.4	96.6	23.8	.	137.4	95.8	630.5	99.0	95.9
2009. 01 - 12 =100%	98.6	96.8	11.1	.	87.2	93.7	240.6	95.9	97.7
2009. november	153 072	13 341	5 817	0	1 113	173 343	1 411	174 753	108
2010. november	145 870	12 726	486	0	638	159 720	1 118	160 838	109
2009. november =100%	95.3	95.4	8.4	.	57.3	92.1	79.2	92.0	100.6
2009. 01 - 12 =100%	96.0	97.0	5.2	.	32.2	90.5	40.4	89.8	100.8
2009. december	151 777	13 556	4 589	0	1 075	170 997	15 329	186 326	108
2010. december	150 287	13 050	1 112	0	1 124	165 573	1 543	167 116	107
2009. december =100%	99.0	96.3	24.2	.	104.5	96.8	10.1	89.7	98.8
2009. 01 - 12 =100%	98.9	99.5	11.9	.	56.8	93.9	55.8	93.3	99.0

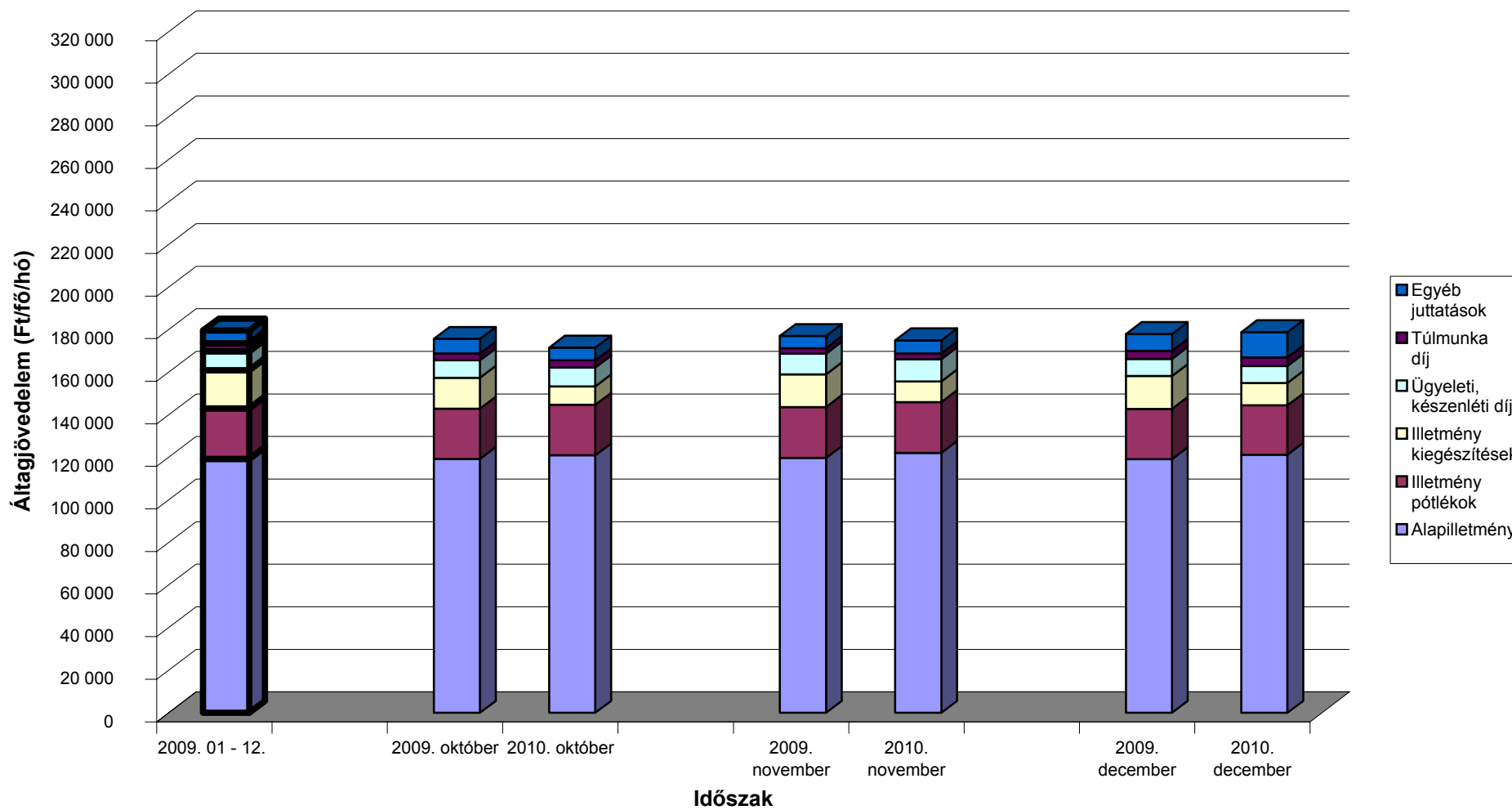


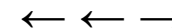
A teljes munkaidőben foglalkoztatott egészségügyi dolgozók illetményei intézet típusonként Speciális intézetek



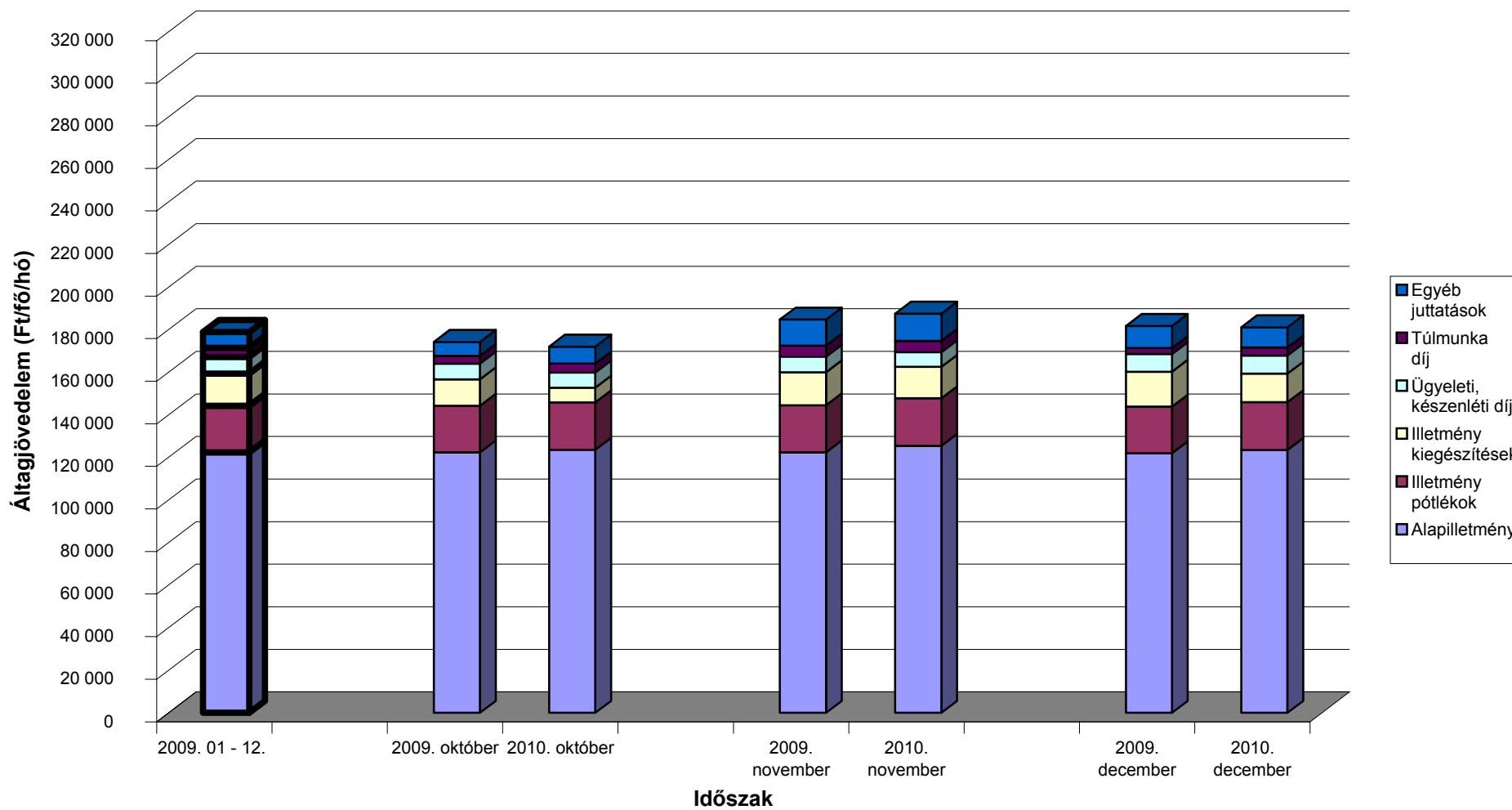


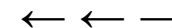
A teljes munkaidőben foglalkoztatott egészségügyi dolgozók illetményei intézet típusonként Súlyponti kórházak



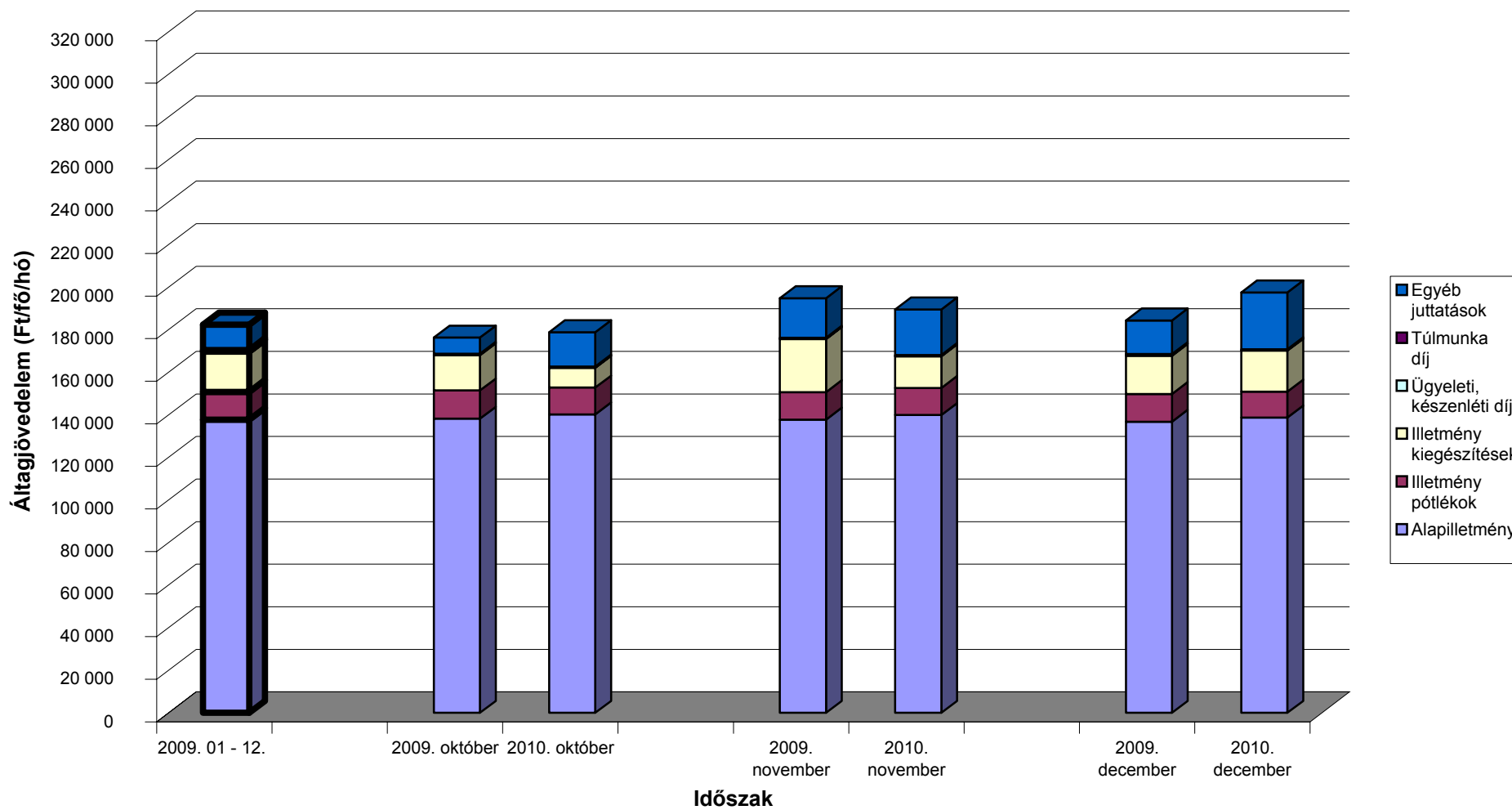


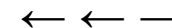
A teljes munkaidőben foglalkoztatott egészségügyi dolgozók illetményei intézet típusonként Területi kórházak



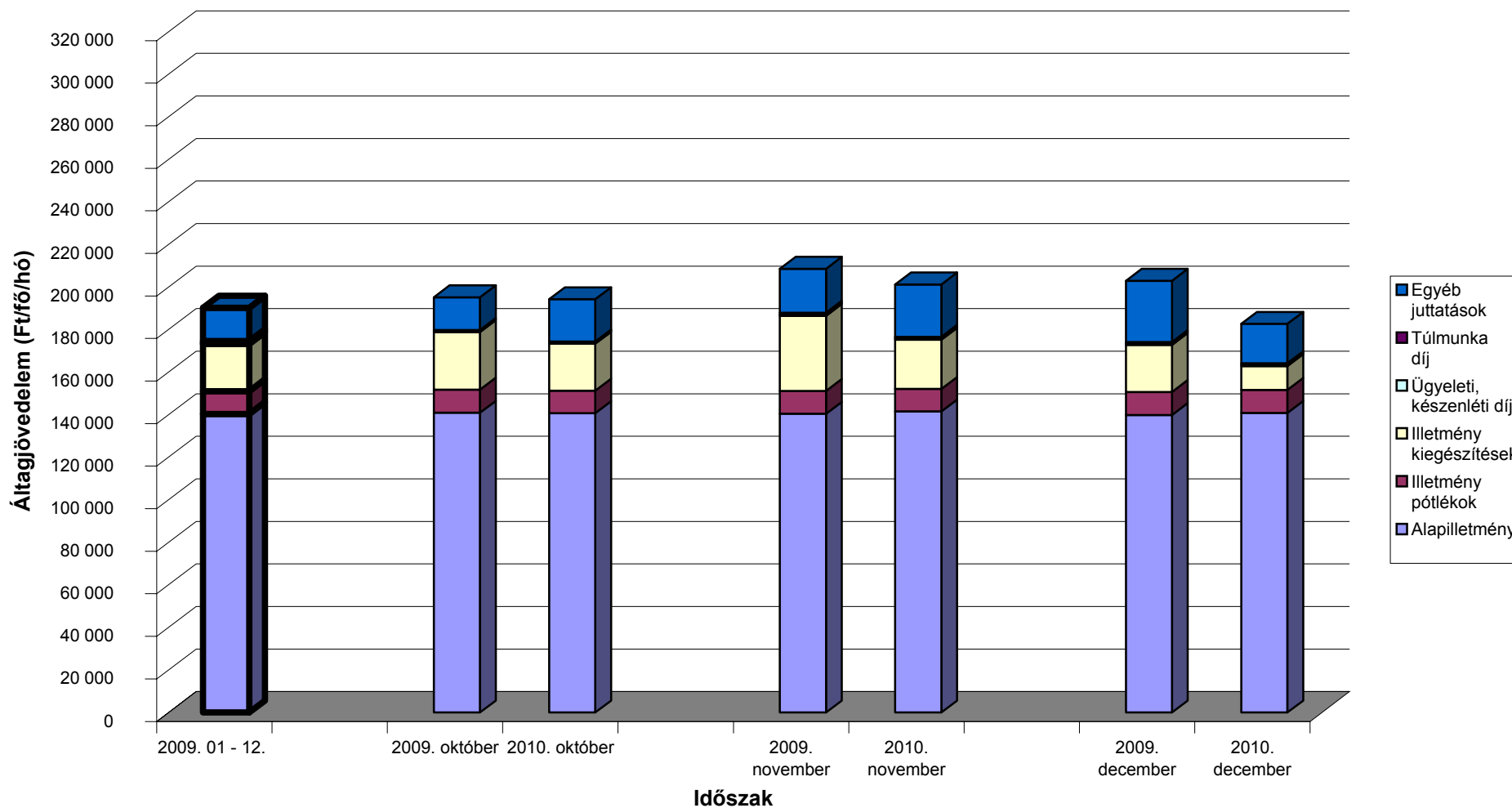


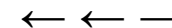
A teljes munkaidőben foglalkoztatott egészségügyi dolgozók illetményei intézet típusonként Szakorvosi rendelőintézetek



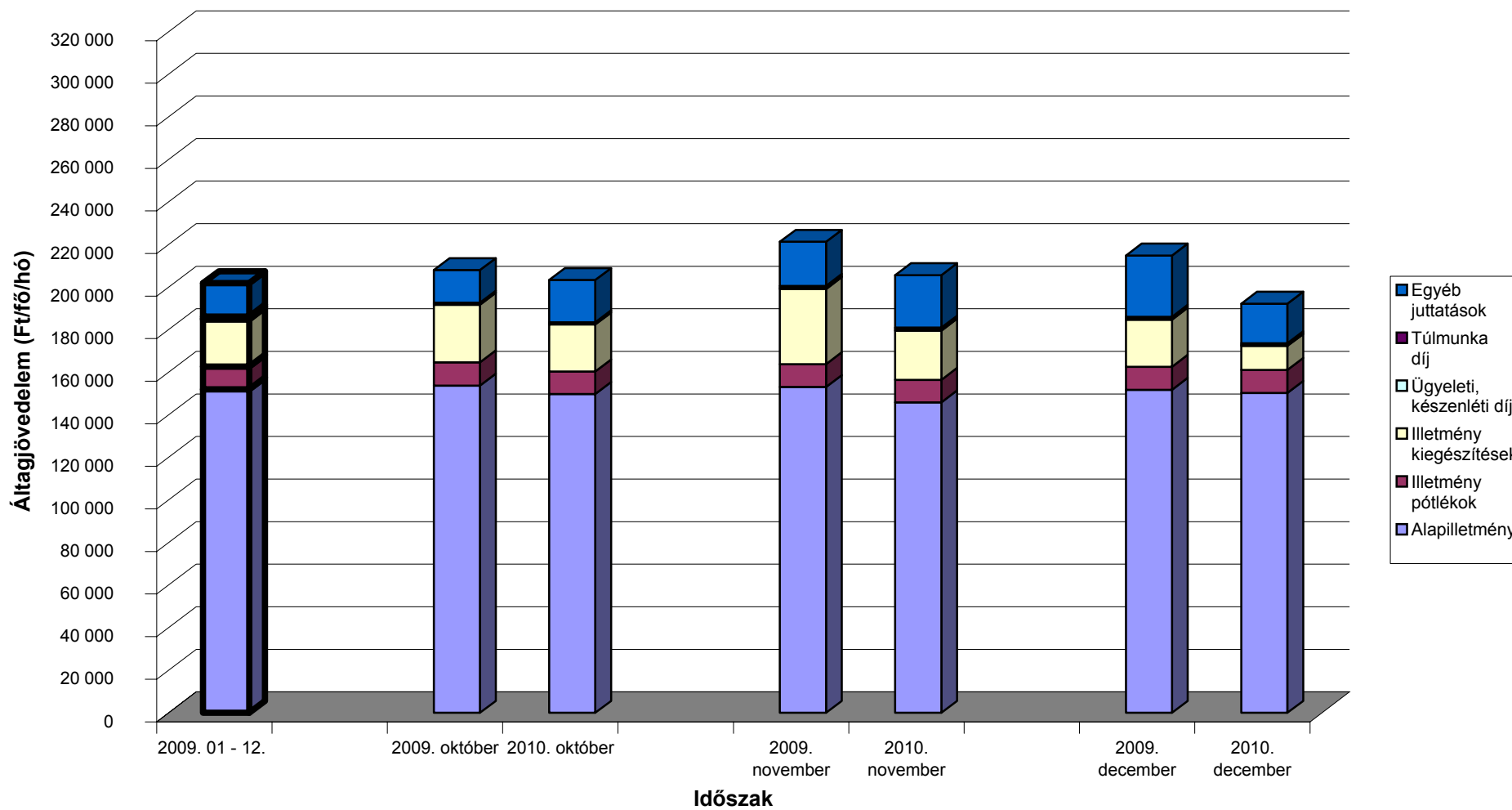


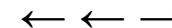
A teljes munkaidőben foglalkoztatott egészségügyi dolgozók illetményei intézet típusonként Alapellátási rendelőintézetek



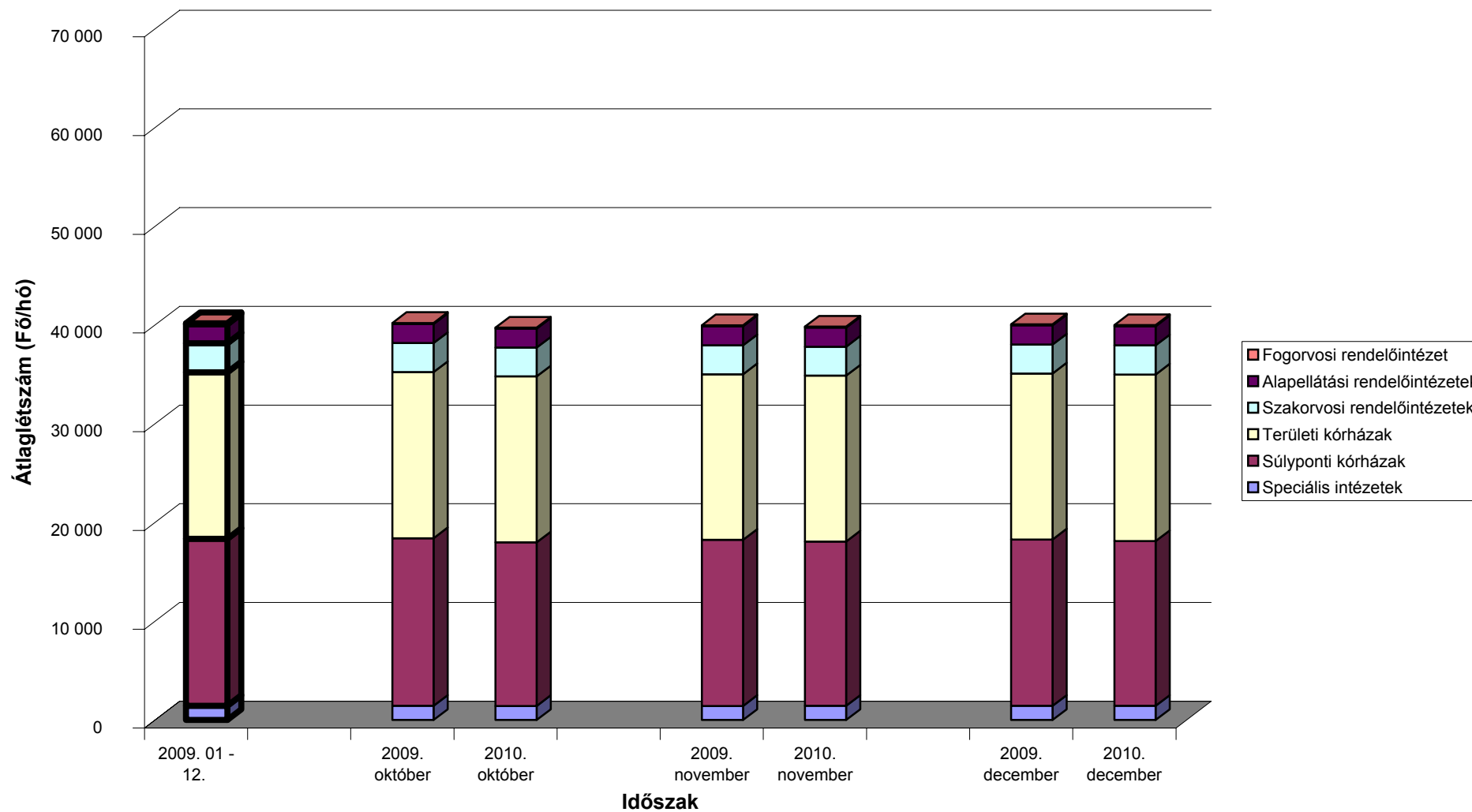


A teljes munkaidőben foglalkoztatott egészségügyi dolgozók illetményei intézet típusonként Fogorvosi rendelőintézet





A mintában szereplő intézetek teljes munkaidős alkalmazotti létszáma fenntartó szerint



[Vissza a tartalomjegyzékhez](#)[előző](#)[következő](#)

**ÁNTSZ intézetek létszám és illetmény adatai 2010. IV. negyedévben,
azok változása az előző év azonos negyedévhez és az előző évhez mérten**

Köztisztviselők

Besorolási osztály	Jövedelem							Jövedelem összesen	Átlaglétszám
	Kereset					Kereset összesen	Egyéb juttatások		
	Alapilletmény	Illetmény pótlékok	Illetmény kiegészítések	Ügyeleti, készenléti díj	Túlmunka díj				
	Ft/fő/hó	Ft/fő/hó	Ft/fő/hó	Ft/fő/hó	Ft/fő/hó	Ft/fő/hó	Ft/fő/hó		
Vezetők									
2009. 10 - 12.	310 171	86 557	259 889	0	0	656 617	29 909	686 526	228
2010. 10 - 12.	302 488	101 822	75 124	0	0	479 434	56 018	535 452	218
2009. 10 - 12. =100%	97.5	117.6	28.9	.	.	73.0	187.3	78.0	95.9
2009. 01 - 12.	313 190	82 710	152 306	0	0	548 206	41 940	590 146	225
2009. 01 - 12 =100%	96.6	123.1	49.3	.	.	87.5	133.6	90.7	97.3
I. besorolási osztály									
2009. 10 - 12.	194 991	7 512	72 297	0	0	274 800	24 078	298 877	1 709
2010. 10 - 12.	197 764	8 291	36 623	0	0	242 677	59 625	302 302	1 728
2009. 10 - 12. =100%	101.4	110.4	50.7	.	.	88.3	247.6	101.1	101.1
2009. 01 - 12.	195 777	7 354	58 085	0	0	261 215	26 302	287 517	1 684
2009. 01 - 12 =100%	101.0	112.7	63.1	.	.	92.9	226.7	105.1	102.6
II. besorolási osztály									
2009. 10 - 12.	126 478	2 016	43 283	0	0	171 778	24 600	196 378	530
2010. 10 - 12.	128 039	2 382	12 822	0	0	143 243	59 860	203 103	544
2009. 10 - 12. =100%	101.2	118.2	29.6	.	.	83.4	243.3	103.4	102.5
2009. 01 - 12.	125 695	2 084	32 056	0	0	159 835	27 352	187 187	532
2009. 01 - 12 =100%	101.9	114.3	40.0	.	.	89.6	218.8	108.5	102.2
III. besorolási osztály									
2009. 10 - 12.	90 260	370	26 929	0	0	117 559	22 168	139 727	98
2010. 10 - 12.	90 510	1 310	3 055	0	0	94 875	49 957	144 833	84
2009. 10 - 12. =100%	100.3	354.1	11.3	.	.	80.7	225.4	103.7	85.3
2009. 01 - 12.	90 125	355	17 009	0	0	107 488	19 323	126 811	102
2009. 01 - 12 =100%	100.4	369.0	18.0	.	.	88.3	258.5	114.2	81.5
Köztisztviselők, Összesen									
2009. 10 - 12.	187 056	13 123	81 225	0	0	281 404	24 631	306 035	2 565
2010. 10 - 12.	188 446	14 755	33 774	0	0	236 975	59 055	296 030	2 574
2009. 10 - 12. =100%	100.7	112.4	41.6	.	.	84.2	239.8	96.7	100.4
2009. 01 - 12.	187 226	12 623	59 304	0	0	259 152	27 621	286 774	2 543
2009. 01 - 12 =100%	100.7	116.9	57.0	.	.	91.4	213.8	103.2	101.2

[Vissza a tartalomjegyzékhez](#)[előző](#)[következő](#)

**ÁNTSZ intézetek létszám és illetmény adatai 2010. IV. negyedévben,
azok változása az előző év azonos negyedévhez és az előző évhez mérten**

Közalkalmazottak

Besorolási osztály	Jövedelem							Jövedelem összesen	Átlaglétszám
	Kereset					Kereset összesen	Egyéb juttatások		
	Alapilletmény	Illetmény pótlékok	Illetmény kiegészítések	Ügyeleti, készenléti díj	Túlmunka díj				
	Ft/fő/hó	Ft/fő/hó	Ft/fő/hó	Ft/fő/hó	Ft/fő/hó	Ft/fő/hó	Ft/fő/hó		
Alap és középfokú végzettségűek (A, B, C, D, E fizetési osztályba tartozók)									
2009. 10 - 12.	122 733	9 014	46 602	547	129	179 025	58 133	237 158	311
2010. 10 - 12.	125 197	9 003	11 007	801	230	146 238	19 478	165 716	305
2009. 10 - 12. =100%	102.0	99.9	23.6	146.3	178.7	81.7	33.5	69.9	97.9
2009. 01 - 12.	122 853	9 061	28 513	521	348	161 296	39 988	201 284	311
2009. 01 - 12 =100%	101.9	99.4	38.6	153.7	66.0	90.7	48.7	82.3	98.1
Felsőfokú végzettségűek, vezetők (F, G, H, I, J fizetési osztályba tartozók)									
2009. 10 - 12.	206 687	18 751	71 420	2 523	67	299 447	48 983	348 431	448
2010. 10 - 12.	207 011	19 398	13 395	2 886	208	242 897	27 482	270 379	445
2009. 10 - 12. =100%	100.2	103.5	18.8	114.4	310.1	81.1	56.1	77.6	99.3
2009. 01 - 12.	208 299	18 750	39 089	2 900	340	269 377	34 212	303 589	449
2009. 01 - 12 =100%	99.4	103.5	34.3	99.5	61.2	90.2	80.3	89.1	99.1
Közalkalmazottak, Összesen									
2009. 10 - 12.	172 277	14 760	61 248	1 713	92	250 090	52 734	302 824	759
2010. 10 - 12.	173 760	15 173	12 424	2 038	217	203 613	24 229	227 842	750
2009. 10 - 12. =100%	100.9	102.8	20.3	119.0	234.9	81.4	45.9	75.2	98.7
2009. 01 - 12.	173 357	14 788	34 764	1 927	343	225 178	36 574	261 752	759
2009. 01 - 12 =100%	100.2	102.6	35.7	105.8	63.2	90.4	66.2	87.0	98.7

[Vissza a tartalomjegyzékhez](#)[előző](#)[következő](#)

**ÁNTSZ intézetek létszám és illetmény adatai 2010. IV. negyedévben,
azok változása az előző év azonos negyedéhez és az előző évhez mérten**

Egyéb foglalkoztatottak

Besorolási osztály	Jövedelem							Jövedelem összesen	Átlagléttség
	Kereset					Kereset összesen	Egyéb juttatások		
	Alapilletmény	Illetmény pótlékok	Illetmény kiegészítések	Ügyeleti, készenléti díj	Túlmunka díj				
	Ft/fő/hó	Ft/fő/hó	Ft/fő/hó	Ft/fő/hó	Ft/fő/hó	Ft/fő/hó	Ft/fő/hó		
Fizikai dolgozók									
2009. 10 - 12.	99 071	936	35 752	228	1 505	137 493	31 999	169 492	433
2010. 10 - 12.	105 129	1 022	944	366	1 284	108 746	21 632	130 378	424
2009. 10 - 12. =100%	106.1	109.2	2.6	160.1	85.4	79.1	67.6	76.9	98.0
2009. 01 - 12.	98 685	910	18 058	255	1 385	119 293	20 941	140 234	436
2009. 01 - 12 =100%	106.5	112.3	5.2	143.4	92.7	91.2	103.3	93.0	97.2
Egyéb jogviszony szerint foglalkoztatottak									
2009. 10 - 12.	79 710	6 088	1 234	0	0	87 032	11 666	98 697	240
2010. 10 - 12.	73 274	7 471	33 034	0	0	113 779	39 404	153 183	263
2009. 10 - 12. =100%	91.9	122.7	2676.7	.	.	130.7	337.8	155.2	109.5
2009. 01 - 12.	64 454	4 928	40 497	2	0	109 880	35 434	145 315	297
2009. 01 - 12 =100%	113.7	151.6	81.6	0.0	.	103.5	111.2	105.4	88.7
Egyéb, az Mt. hatálya alá tartozó munkavállalók									
2009. 10 - 12.	0	0	0	0	0	0	57 307	57 307	5
2010. 10 - 12.	0	0	0	0	0	0	40 000	40 000	3
2009. 10 - 12. =100%	69.8	69.8	60.0
2009. 01 - 12.	0	0	0	0	0	0	55 877	55 877	5
2009. 01 - 12 =100%	71.6	71.6	60.0
Hibás besorolási kulcsszám									
2009. 10 - 12.	31 166	0	1 097	0	0	32 262	36 825	69 087	112
2010. 10 - 12.	4 952	0	0	0	0	4 952	41 672	46 623	84
2009. 10 - 12. =100%	15.9	.	0.0	.	.	15.3	113.2	67.5	75.3
2009. 01 - 12.	10 002	0	576	0	0	10 578	48 389	58 967	106
2009. 01 - 12 =100%	49.5	.	0.0	.	.	46.8	86.1	79.1	79.6

[Vissza a tartalomjegyzékhez](#)[előző](#)[következő](#)

**ÁNTSZ intézetek létszám és illetmény adatai 2010. IV. negyedévben,
azok változása az előző év azonos negyedévhez és az előző évhez mérten**

ÖSSZES foglalkoztatott

Besorolási osztály	Jövedelem							Jövedelem összesen	Átlagléttség
	Kereset					Kereset összesen	Egyéb juttatások		
	Alapilletmény	Illetmény pótlékok	Illetmény kiegészítések	Ügyeleti, készenléti díj	Túlmunka díj				
	Ft/fő/hó	Ft/fő/hó	Ft/fő/hó	Ft/fő/hó	Ft/fő/hó	Ft/fő/hó	Ft/fő/hó		

ÁNTSZ FOGLALKOZTATOTTAK ÖSSZESEN

2009. 10 - 12.	164 323	11 358	65 799	340	175	241 995	30 206	272 201	4 114
2010. 10 - 12.	165 822	12 628	25 704	411	173	204 737	47 179	251 916	4 098
2009. 10 - 12. =100%	100.9	111.2	39.1	120.7	98.4	84.6	156.2	92.5	99.6
2009. 01 - 12.	161 823	10 898	47 549	380	209	220 858	29 683	250 541	4 147
2009. 01 - 12 =100%	102	116	54	108	83	93	159	101	99

[Vissza a tartalomjegyzékhez](#)[előző](#)[következő](#)

**ÁNTSZ intézetek létszám és illetmény adatai havonként 2010. IV. negyedévben,
azok változása az előző év azonos hónapjához és az előző évhez mérten**

Köztisztviselők

Besorolási osztály	Jövedelem							Jövedelem összesen	Átlagléttség
	Kereset					Kereset összesen	Egyéb juttatások		
	Alapilletmény	Illetmény pótlékok	Illetmény kiegészítések	Ügyeleti, készenléti díj	Túlmunka díj				
	Ft/fő/hó	Ft/fő/hó	Ft/fő/hó	Ft/fő/hó	Ft/fő/hó	Ft/fő/hó	Ft/fő/hó		
2009. 10 - 12.	187 056	13 123	81 225	0	0	281 404	24 631	306 035	2 565
2010. 10 - 12.	188 446	14 755	33 774	0	0	236 975	59 055	296 030	2 574
2009. 10 - 12. =100%	100.7	112.4	41.6	.	.	84.2	239.8	96.7	100.4
2009. 01 - 12.	187 226	12 623	59 304	0	0	259 152	27 621	286 774	2 543
2009. 01 - 12 =100%	100.7	116.9	57.0	.	.	91.4	213.8	103.2	101.2
2009. október	187 195	13 070	34 988	0	0	235 253	14 319	249 571	2 563
2010. október	188 658	14 956	33 515	0	0	237 129	25 292	262 421	2 570
2009. október =100%	100.8	114.4	95.8	.	.	100.8	176.6	105.1	100.3
2009. 01 - 12 =100%	100.8	118.5	56.5	.	.	91.5	91.6	91.5	101.1
2009. november	186 641	13 098	98 612	0	0	298 352	33 989	332 341	2 567
2010. november	187 840	14 695	33 979	0	0	236 514	128 880	365 394	2 576
2009. november =100%	100.6	112.2	34.5	.	.	79.3	379.2	109.9	100.3
2009. 01 - 12 =100%	100.3	116.4	57.3	.	.	91.3	466.6	127.4	101.3
2009. december	187 332	13 201	110 045	0	0	310 578	25 571	336 149	2 564
2010. december	188 840	14 615	33 829	0	0	237 284	22 932	260 215	2 576
2009. december =100%	100.8	110.7	30.7	.	.	76.4	89.7	77.4	100.5
2009. 01 - 12 =100%	100.9	115.8	57.0	.	.	91.6	83.0	90.7	101.3

[Vissza a tartalomjegyzékhez](#)[előző](#)[következő](#)

**ÁNTSZ intézetek létszám és illetmény adatai havonként 2010. IV. negyedévben,
azok változása az előző év azonos hónapjához és az előző évhez mérten**

Közalkalmazottak

Besorolási osztály	Jövedelem							Jövedelem összesen	Átlagléttség
	Kereset					Kereset összesen	Egyéb juttatások		
	Alapilletmény	Illetmény pótlékok	Illetmény kiegészítések	Ügyeleti, készenléti díj	Túlmunka díj				
	Ft/fő/hó	Ft/fő/hó	Ft/fő/hó	Ft/fő/hó	Ft/fő/hó	Ft/fő/hó	Ft/fő/hó		
2009. 10 - 12.	172 277	14 760	61 248	1 713	92	250 090	52 734	302 824	759
2010. 10 - 12.	173 760	15 173	12 424	2 038	217	203 613	24 229	227 842	750
2009. 10 - 12. =100%	100.9	102.8	20.3	119.0	234.9	81.4	45.9	75.2	98.7
2009. 01 - 12.	173 357	14 788	34 764	1 927	343	225 178	36 574	261 752	759
2009. 01 - 12 =100%	100	103	36	106	63	90	66	87	99
2009. október	172 992	14 826	11 709	1 010	92	200 629	13 106	213 735	763
2010. október	175 347	15 187	7 063	2 463	122	200 182	20 278	220 460	744
2009. október =100%	101.4	102.4	60.3	243.9	132.5	99.8	154.7	103.1	97.5
2009. 01 - 12 =100%	101.1	102.7	20.3	127.8	35.4	88.9	55.4	84.2	98.0
2009. november	171 041	14 759	60 593	3 311	92	249 796	69 981	319 777	760
2010. november	173 271	15 250	20 886	2 777	238	212 423	15 089	227 511	751
2009. november =100%	101.3	103.3	34.5	83.9	258.3	85.0	21.6	71.1	98.8
2009. 01 - 12 =100%	100.0	103.1	60.1	144.1	69.4	94.3	41.3	86.9	98.9
2009. december	172 798	14 694	112 044	814	93	300 443	75 460	375 904	754
2010. december	172 679	15 083	9 288	882	289	198 221	37 245	235 466	753
2009. december =100%	99.9	102.7	8.3	108.3	311.9	66.0	49.4	62.6	99.9
2009. 01 - 12 =100%	99.6	102.0	26.7	45.8	84.4	88.0	101.8	90.0	99.2

[Vissza a tartalomjegyzékhez](#)[előző](#)[következő](#)

**ÁNTSZ intézetek létszám és illetmény adatai havonként 2010. IV. negyedévben,
azok változása az előző év azonos hónapjához és az előző évhez mérten**

Fizikai dolgozók

Besorolási osztály	Jövedelem							Jövedelem összesen	Átlagléttség
	Kereset					Kereset összesen	Egyéb juttatások		
	Alapilletmény	Illetmény pótlékok	Illetmény kiegészítések	Ügyeleti, készenléti díj	Túlmunka díj				
	Ft/fő/hó	Ft/fő/hó	Ft/fő/hó	Ft/fő/hó	Ft/fő/hó	Ft/fő/hó	Ft/fő/hó		
2009. 10 - 12.	99 071	936	35 752	228	1 505	137 493	31 999	169 492	433
2010. 10 - 12.	105 129	1 022	944	366	1 284	108 746	21 632	130 378	424
2009. 10 - 12. =100%	106.1	109.2	2.6	160.1	85.4	79.1	67.6	76.9	98.0
2009. 01 - 12.	98 685	910	18 058	255	1 385	119 293	20 941	140 234	436
2009. 01 - 12 =100%	107	112	5	143	93	91	103	93	97
2009. október	99 074	923	7 194	0	545	107 735	21 603	129 338	435
2010. október	103 590	808	868	561	897	106 726	13 692	120 418	425
2009. október =100%	104.6	87.6	12.1		164.7	99.1	63.4	93.1	97.9
2009. 01 - 12 =100%	105.0	88.8	4.8	220.1	64.8	89.5	65.4	85.9	97.5
2009. november	99 043	894	26 225	449	1 257	127 868	27 101	154 969	433
2010. november	104 940	1 153	1 186	237	1 264	108 780	38 391	147 171	423
2009. november =100%	106.0	129.1	4.5	52.8	100.5	85.1	141.7	95.0	97.6
2009. 01 - 12 =100%	106.3	126.7	6.6	93.1	91.2	91.2	183.3	104.9	96.8
2009. december	99 096	993	74 111	237	2 721	177 159	47 397	224 556	431
2010. december	106 862	1 106	779	297	1 693	110 738	12 900	123 638	424
2009. december =100%	107.8	111.4	1.1	125.3	62.2	62.5	27.2	55.1	98.4
2009. 01 - 12 =100%	108.3	121.5	4.3	116.6	122.2	92.8	61.6	88.2	97.2

[Vissza a tartalomjegyzékhez](#)[előző](#)[következő](#)

**ÁNTSZ intézetek létszám és illetmény adatai havonként 2010. IV. negyedévben,
azok változása az előző év azonos hónapjához és az előző évhez mérten**

Egyéb jogviszony szerint foglalkoztatottak

Besorolási osztály	Jövedelem							Jövedelem összesen	Átlaglétszám
	Kereset					Kereset összesen	Egyéb juttatások		
	Alapilletmény	Illetmény pótlékok	Illetmény kiegészítések	Ügyeleti, készenléti díj	Túlmunka díj				
	Ft/fő/hó	Ft/fő/hó	Ft/fő/hó	Ft/fő/hó	Ft/fő/hó	Ft/fő/hó	Ft/fő/hó		
2009. 10 - 12.	79 710	6 088	1 234	0	0	87 032	11 666	98 697	240
2010. 10 - 12.	73 274	7 471	33 034	0	0	113 779	39 404	153 183	263
2009. 10 - 12. =100%	91.9	122.7	2676.7	.	.	130.7	337.8	155.2	109.5
2009. 01 - 12.	64 454	4 928	40 497	2	0	109 880	35 434	145 315	297
2009. 01 - 12 =100%	114	152	82	0	.	104	111	105	89
2009. október	80 264	6 151	444	0	0	86 859	8 271	95 129	240
2010. október	76 081	5 679	30 305	0	0	112 066	19 824	131 890	257
2009. október =100%	94.8	92.3	6831.0	.	.	129.0	239.7	138.6	107.2
2009. 01 - 12 =100%	118.0	115.3	74.8	0.0	.	102.0	55.9	90.8	86.8
2009. november	79 471	6 044	1 015	0	0	86 529	11 973	98 502	241
2010. november	66 736	8 034	36 875	0	0	111 645	67 185	178 830	267
2009. november =100%	84.0	132.9	3633.8	.	.	129.0	561.2	181.5	110.9
2009. 01 - 12 =100%	103.5	163.0	91.1	0.0	.	101.6	189.6	123.1	90.1
2009. december	79 396	6 069	2 245	0	0	87 709	14 753	102 462	240
2010. december	77 139	8 642	31 813	0	0	117 594	30 410	148 004	265
2009. december =100%	97.2	142.4	1417.0	.	.	134.1	206.1	144.4	110.4
2009. 01 - 12 =100%	119.7	175.4	78.6	0.0	.	107.0	85.8	101.9	89.3

[Vissza a tartalomjegyzékhez](#)[előző](#)[következő](#)

**ÁNTSZ intézetek létszám és illetmény adatai havonként 2010. IV. negyedévben,
azok változása az előző év azonos hónapjához és az előző évhez mérten**

Egyéb, az Mt. hatálya alá tartozó munkavállalók

Besorolási osztály	Jövedelem						Jövedelem összesen	Átlagléttség	
	Kereset					Kereset összesen			Egyéb juttatások
	Alapilletmény	Illetmény pótlékok	Illetmény kiegészítések	Ügyeleti, készenléti díj	Túlmunka díj				
	Ft/fő/hó	Ft/fő/hó	Ft/fő/hó	Ft/fő/hó	Ft/fő/hó	Ft/fő/hó			Ft/fő/hó
2009. 10 - 12.	0	0	0	0	0	0	57 307	57 307	5
2010. 10 - 12.	0	0	0	0	0	0	40 000	40 000	3
2009. 10 - 12. =100%	69.8	69.8	60.0
2009. 01 - 12.	0	0	0	0	0	0	55 877	55 877	5
2009. 01 - 12 =100%	72	72	60
2009. október	0	0	0	0	0	0	55 400	55 400	5
2010. október	0	0	0	0	0	0	40 000	40 000	3
2009. október =100%	72.2	72.2	60.0
2009. 01 - 12 =100%	71.6	71.6	60.0
2009. november	0	0	0	0	0	0	61 120	61 120	5
2010. november	0	0	0	0	0	0	40 000	40 000	3
2009. november =100%	65.4	65.4	60.0
2009. 01 - 12 =100%	71.6	71.6	60.0
2009. december	0	0	0	0	0	0	55 400	55 400	5
2010. december	0	0	0	0	0	0	40 000	40 000	3
2009. december =100%	72.2	72.2	60.0
2009. 01 - 12 =100%	71.6	71.6	60.0

[Vissza a tartalomjegyzékhez](#)[előző](#)[következő](#)

**ÁNTSZ intézetek létszám és illetmény adatai havonként 2010. IV. negyedévben,
azok változása az előző év azonos hónapjához és az előző évhez mérten**

Hibás besorolási kulcsszám

Besorolási osztály	Jövedelem							Jövedelem összesen	Átlagléttség
	Kereset					Kereset összesen	Egyéb juttatások		
	Alapilletmény	Illetmény pótlékok	Illetmény kiegészítések	Ügyeleti, készenléti díj	Túlmunka díj				
	Ft/fő/hó	Ft/fő/hó	Ft/fő/hó	Ft/fő/hó	Ft/fő/hó	Ft/fő/hó	Ft/fő/hó		
2009. 10 - 12.	31 166	0	1 097	0	0	32 262	36 825	69 087	112
2010. 10 - 12.	4 952	0	0	0	0	4 952	41 672	46 623	84
2009. 10 - 12. =100%	15.9	.	0.0	.	.	15.3	113.2	67.5	75.3
2009. 01 - 12.	10 002	0	576	0	0	10 578	48 389	58 967	106
2009. 01 - 12 =100%	50	.	0	.	.	47	86	79	80
2009. október	4 824	0	232	0	0	5 056	47 467	52 523	85
2010. október	5 255	0	0	0	0	5 255	39 692	44 946	85
2009. október =100%	108.9	.	0.0	.	.	103.9	83.6	85.6	100.5
2009. 01 - 12 =100%	52.5	.	0.0	.	.	49.7	82.0	76.2	80.5
2009. november	3 814	0	3 834	0	0	7 648	44 340	51 988	86
2010. november	5 282	0	0	0	0	5 282	44 882	50 165	85
2009. november =100%	138.5	.	0.0	.	.	69.1	101.2	96.5	98.8
2009. 01 - 12 =100%	52.8	.	0.0	.	.	49.9	92.8	85.1	80.1
2009. december	58 873	0	119	0	0	58 992	27 465	86 457	166
2010. december	4 301	0	0	0	0	4 301	40 422	44 723	83
2009. december =100%	7.3	.	0.0	.	.	7.3	147.2	51.7	50.1
2009. 01 - 12 =100%	43.0	.	0.0	.	.	40.7	83.5	75.8	78.2

[Vissza a tartalomjegyzékhez](#)[előző](#)[következő](#)

**ÁNTSZ intézetek létszám és illetmény adatai havonként 2010. IV. negyedévben,
azok változása az előző év azonos hónapjához és az előző évhez mérten**

Összes foglalkoztatott

Besorolási osztály	Jövedelem							Jövedelem összesen	Átlaglétszám
	Kereset					Kereset összesen	Egyéb juttatások		
	Alapilletmény	Illetmény pótlékok	Illetmény kiegészítések	Ügyeleti, készenléti díj	Túlmunka díj				
	Ft/fő/hó	Ft/fő/hó	Ft/fő/hó	Ft/fő/hó	Ft/fő/hó	Ft/fő/hó	Ft/fő/hó		
2009. 10 - 12.	164 323	11 358	65 799	340	175	241 995	30 206	272 201	4 114
2010. 10 - 12.	165 822	12 628	25 704	411	173	204 737	47 179	251 916	4 098
2009. 10 - 12. =100%	100.9	111.2	39.1	120.7	98.4	84.6	156.2	92.5	99.6
2009. 01 - 12.	161 823	10 898	47 549	380	209	220 858	29 683	250 541	4 147
2009. 01 - 12 =100%	102.5	115.9	54.1	108.1	82.7	92.7	158.9	100.5	98.8
2009. október	164 895	11 414	24 902	188	75	201 473	15 250	216 724	4 091
2010. október	166 309	12 617	24 369	507	116	203 917	23 138	227 055	4 086
2009. október =100%	100.9	110.5	97.9	269.2	154.2	101.2	151.7	104.8	99.9
2009. 01 - 12 =100%	102.8	115.8	51.2	133.5	55.4	92.3	78.0	90.6	98.5
2009. november	164 094	11 409	76 032	662	150	252 347	38 899	291 246	4 091
2010. november	164 837	12 654	27 667	533	174	205 864	92 923	298 787	4 104
2009. november =100%	100.5	110.9	36.4	80.4	115.7	81.6	238.9	102.6	100.3
2009. 01 - 12 =100%	101.9	116.1	58.2	140.2	83.3	93.2	313.1	119.3	99.0
2009. december	163 986	11 254	95 954	172	299	271 665	36 364	308 029	4 160
2010. december	166 322	12 613	25 071	193	228	204 427	25 371	229 797	4 105
2009. december =100%	101.4	112.1	26.1	111.8	76.3	75.2	69.8	74.6	98.7
2009. 01 - 12 =100%	102.8	115.7	52.7	50.7	109.3	92.6	85.5	91.7	99.0

[Vissza a tartalomjegyzékhez](#)[előző](#)[következő](#)**ÁNTSZ intézetek létszám és illetmény adatai fő foglalkozási csoportok szerint**

Besorolási osztály	Jövedelem						Jövedelem összesen	Átlaglétszám	
	Kereset					Kereset összesen			Egyéb juttatások
	Alapilletmény	Illetmény pótlékok	Illetmény kiegészítések	Ügyeleti, készenléti díj	Túlmunka díj				
	Ft/fő/hó	Ft/fő/hó	Ft/fő/hó	Ft/fő/hó	Ft/fő/hó	Ft/fő/hó			Ft/fő/hó
Vezetők (FEOR: 1xxx)									
2009. 10 - 12.	309 007	69 969	229 298	1 048	104	609 425	39 764	649 189	337
2010. 10 - 12.	299 255	78 566	66 712	1 528	88	446 149	58 739	504 888	340
2009. 10 - 12. =100%	96.8	112.3	29.1	145.8	84.9	73.2	147.7	77.8	100.9
2009. 01 - 12.	306 131	66 161	134 842	1 379	228	508 741	45 260	554 001	339
2009. 01 - 12 =100%	97.8	118.7	49.5	110.8	38.8	87.7	129.8	91.1	100.4
Műszaki és természettudományi foglalkozások (FEOR: 21xx)									
2009. 10 - 12.	174 318	15 370	71 061	1 679	0	262 428	36 235	298 664	315
2010. 10 - 12.	175 359	16 385	33 421	2 169	77	227 412	38 555	265 967	311
2009. 10 - 12. =100%	100.6	106.6	47.0	129.2		86.7	106.4	89.1	98.5
2009. 01 - 12.	172 158	14 995	53 334	1 738	115	242 340	31 164	273 503	317
2009. 01 - 12 =100%	101.9	109.3	62.7	124.8	67.3	93.8	123.7	97.2	98.1
Orvosok (FEOR: 2211, 2212, 2213, 2214)									
2009. 10 - 12.	126 323	10 798	39 908	652	0	177 682	22 533	200 214	365
2010. 10 - 12.	124 645	11 131	17 719	428	0	153 924	27 548	181 472	346
2009. 10 - 12. =100%	98.7	103.1	44.4	65.7		86.6	122.3	90.6	95.0
2009. 01 - 12.	122 695	10 609	31 634	706	95	165 739	21 211	186 950	375
2009. 01 - 12 =100%	101.6	104.9	56.0	60.7	0.0	92.9	129.9	97.1	92.3
Gyógyszerészek (FEOR: 2215, 2216)									
2009. 10 - 12.	208 110	13 640	80 082	0	0	301 832	37 498	339 331	42
2010. 10 - 12.	208 742	14 375	52 153	0	0	275 270	57 169	332 439	41
2009. 10 - 12. =100%	100.3	105.4	65.1			91.2	152.5	98.0	97.6
2009. 01 - 12.	203 976	13 500	73 607	376	209	291 668	39 798	331 466	42
2009. 01 - 12 =100%	102.3	106.5	70.9	0.0	0.0	94.4	143.6	100.3	98.3
Közegészségügyi felügyelő (FEOR: 2221)									
2009. 10 - 12.	189 860	4 513	54 251	54	0	248 678	24 056	272 734	821
2010. 10 - 12.	189 555	5 137	27 509	0	0	222 202	62 964	285 166	821
2009. 10 - 12. =100%	99.8	113.8	50.7	0.0		89.4	261.7	104.6	99.9
2009. 01 - 12.	188 807	4 258	49 411	47	4	242 527	28 167	270 694	820
2009. 01 - 12 =100%	100.4	120.6	55.7	0.0	0.0	91.6	223.5	105.3	100.1

[Vissza a tartalomjegyzékhez](#)

[előző](#)

[következő](#)

**ÁNTSZ intézetek létszám és illetmény adatai fő foglalkozási csoportok szerint
- folytatás -**

Besorolási osztály	Jövedelem							Jövedelem összesen	Átlaglétszám
	Kereset					Kereset összesen	Egyéb juttatások		
	Alapilletmény	Illetmény pótlékok	Illetmény kiegészítések	Ügyeleti, készenléti díj	Túlmunka díj				
	Ft/fő/hó	Ft/fő/hó	Ft/fő/hó	Ft/fő/hó	Ft/fő/hó	Ft/fő/hó	Ft/fő/hó		
Védőnő (FEOR: 2225)									
2009. 10 - 12.	205 418	1 609	50 840	0	0	257 867	23 941	281 808	223
2010. 10 - 12.	204 095	1 691	27 906	0	0	233 691	53 423	287 114	223
2009. 10 - 12. =100%	99.4	105.1	54.9	.	.	90.6	223.1	101.9	100.0
2009. 01 - 12.	203 889	1 614	43 619	0	0	249 121	30 473	279 594	226
2009. 01 - 12 =100%	100.1	104.8	64.0	.	.	93.8	175.3	102.7	98.5
Egyéb egészségügyi, szociális és egészségnevelő felsőfokú végzettségű foglalkozások (FEOR: 23xx, 24xx, 2222, 2223, 2224, 2226, 2229, 223x, 224x)									
2009. 10 - 12.	191 354	4 578	61 105	0	0	257 037	23 864	280 901	205
2010. 10 - 12.	199 901	5 007	33 614	0	24	238 546	57 738	296 284	210
2009. 10 - 12. =100%	104.5	109.4	55.0	.	.	92.8	242.0	105.5	102.5
2009. 01 - 12.	190 423	4 284	49 569	0	0	244 277	28 703	272 979	202
2009. 01 - 12 =100%	105.0	116.9	67.8	.	5054.4	97.7	201.2	108.5	104.1
Felsőfokú gazdasági, jogi foglalkozások és egyéb magasan képzett ügyintézők (FEOR: 25xx, 26xx, 29xx)									
2009. 10 - 12.	173 616	17 588	102 676	0	0	293 880	36 860	330 740	170
2010. 10 - 12.	179 723	18 997	44 973	0	172	243 865	48 394	292 259	194
2009. 10 - 12. =100%	103.5	108.0	43.8	.	.	83.0	131.3	88.4	114.0
2009. 01 - 12.	172 470	17 549	66 852	0	0	256 871	31 506	288 377	171
2009. 01 - 12 =100%	104.2	108.2	67.3	.	.	94.9	153.6	101.3	113.5
Technikusok és hasonló műszaki foglalkozások (FEOR: 31xx)									
2009. 10 - 12.	133 266	5 253	48 248	0	68	186 836	30 517	217 353	147
2010. 10 - 12.	125 345	5 424	21 439	0	102	152 311	44 627	196 938	147
2009. 10 - 12. =100%	94.1	103.3	44.4	.	150.0	81.5	146.2	90.6	100.0
2009. 01 - 12.	131 593	5 335	34 482	0	68	171 478	27 492	198 970	145
2009. 01 - 12 =100%	95.3	101.7	62.2	.	149.7	88.8	162.3	99.0	101.2
Ápoló, gondozó, asszisztens, közegészségügyi ellenőr (FEOR: 32xx, 33xx, 34xx)									
2009. 10 - 12.	132 367	8 659	46 356	518	0	187 900	41 419	229 319	342
2010. 10 - 12.	136 412	8 603	16 004	757	6	161 782	41 560	203 342	344
2009. 10 - 12. =100%	103.1	99.4	34.5	146.1	.	86.1	100.3	88.7	100.5
2009. 01 - 12.	130 805	8 588	32 086	500	121	172 100	33 302	205 403	350
2009. 01 - 12 =100%	104.3	100.2	49.9	151.4	5.1	94.0	124.8	99.0	98.3

[Vissza a tartalomjegyzékhez](#)[előző](#)[következő](#)

**ÁNTSZ intézetek létszám és illetmény adatai fő foglalkozási csoportok szerint
- folytatás -**

Besorolási osztály	Jövedelem							Jövedelem összesen	Átlaglétszám
	Kereset					Kereset összesen	Egyéb juttatások		
	Alapilletmény	Illetmény pótlékok	Illetmény kiegészítések	Ügyeleti, készenléti díj	Túlmunka díj				
	Ft/fő/hó	Ft/fő/hó	Ft/fő/hó	Ft/fő/hó	Ft/fő/hó	Ft/fő/hó	Ft/fő/hó		
Gazdasági és egyéb ügyintézők (FEOR: 35xx, 36xx, 37xx, 39xx, 41xx, 42xx)									
2009. 10 - 12.	128 365	2 453	48 609	1	40	179 467	30 053	209 520	669
2010. 10 - 12.	129 076	3 084	15 373	0	83	147 617	51 214	198 831	638
2009. 10 - 12. =100%	100.6	125.7	31.6	0.0	205.2	82.3	170.4	94.9	95.5
2009. 01 - 12.	125 212	2 329	35 925	0	95	163 561	29 712	193 273	679
2009. 01 - 12 =100%	103.1	132.4	42.8	0.0	87.0	90.3	172.4	102.9	94.0
Alacsonyabb iskolai végzettséghez kötött foglalkozások (FEOR: 5xxx, 6xxx, 7xxx, 8xxx)									
2009. 10 - 12.	93 783	1 175	27 779	214	2 086	125 038	28 517	153 555	259
2010. 10 - 12.	108 528	1 161	1 934	293	1 874	113 789	23 480	137 269	277
2009. 10 - 12. =100%	115.7	98.7	7.0	137.0	89.8	91.0	82.3	89.4	107.1
2009. 01 - 12.	90 236	1 132	15 867	233	1 867	109 335	23 632	132 967	271
2009. 01 - 12 =100%	120.3	102.6	12.2	125.9	100.3	104.1	99.4	103.2	102.2
Szakképzettséget nem igénylő foglalkozások (FEOR: 9xxx)									
2009. 10 - 12.	76 317	581	21 097	9	498	98 501	33 140	131 641	220
2010. 10 - 12.	77 306	670	2 104	0	122	80 202	21 220	101 421	207
2009. 10 - 12. =100%	101.3	115.3	10.0	0.0	24.5	81.4	64.0	77.0	94.0
2009. 01 - 12.	71 804	544	14 047	4	384	86 784	23 209	109 993	211
2009. 01 - 12 =100%	107.7	123.2	15.0	0.0	31.8	92.4	91.4	92.2	98.1
Hibás FEOR kódszámú esetek									
2009. 10 - 12.	0	0	0	0	0	0	0	0	0
2010. 10 - 12.	0	0	0	0	0	0	0	0	0
2009. 10 - 12. =100%									
2009. 01 - 12.	0	0	0	0	0	0	0	0	0
2009. 01 - 12 =100%									
ÁNTSZ összesen									
2009. 10 - 12.	164 323	11 358	65 799	340	175	241 995	30 206	272 201	4 114
2010. 10 - 12.	165 822	12 628	25 704	411	173	204 737	47 179	251 916	4 098
2009. 10 - 12. =100%	100.9	111.2	39.1	120.7	98.4	84.6	156.2	92.5	99.6
2009. 01 - 12.	161 823	10 898	47 549	380	209	220 858	29 683	250 541	4 147
2009. 01 - 12 =100%	102.5	115.9	54.1	108.1	82.7	92.7	158.9	100.5	98.8

[Vissza a tartalomjegyzékhez](#)[előző](#)[következő](#)

**A 2009. és a 2010. IV. negyedévi ügyelti-, készenléti- és túlmunkadíjak, valamint -órák összehasonlítása
- munkaköri csoportok szerint, MÁK illetményszámfejtésű kórházak adatai**

Időszak (havi Kh-Ri átlag)	Összes foglalkoztatott												Létszám összesen
	Ügyelet				Készenlét				Túlmunka				
	Létszám	Létszám arány	Óra	Óradíj	Létszám	Létszám arány	Óra	Óradíj	Létszám	Létszám arány	Óra	Óradíj	
	fő	%	Óra/fő/hó	Ft/óra	fő	%	Óra/fő/hó	Ft/óra	fő	%	Óra/fő/hó	Ft/óra	
Orvosok													
2009. 10 - 12.	1 764	38	37	2 038	946	21	84	512	809	18	34	1 941	4 609
2010. 10 - 12.	1 716	37	37	2 172	929	20	83	539	791	17	36	483	4 593
(2009. 10 - 12 =100%)	97.3	97.6	100.4	106.6	98.2	98.5	98.8	105.3	97.8	98.1	108.1	24.9	99.7
2009. 01 - 12.	1 803	38	38	2 024	948	20	83	510	838	18	36	1 809	4 703
(2009. 01 - 12 =100%)	95.2	97.5	96.8	107.3	98.0	100.3	99.9	105.7	94.3	96.6	99.7	26.7	97.7
Egészségügyi szakdolgozók													
2009. 10 - 12.	1 325	7	36	1 126	583	3	85	238	2 047	11	20	1 051	18 082
2010. 10 - 12.	1 247	7	35	1 211	555	3	88	229	2 077	11	22	577	18 269
(2009. 10 - 12 =100%)	94.1	93.1	95.9	107.6	95.1	94.2	104.1	96.2	101.5	100.5	110.4	54.9	101.0
2009. 01 - 12.	1 340	7	37	1 108	583	3	86	245	2 592	14	21	1 011	18 096
(2009. 01 - 12 =100%)	93.1	92.2	92.9	109.4	95.1	94.2	102.2	93.4	80.2	79.4	105.8	57.1	101.0
Egyéb egészségügyi dolgozók													
2009. 10 - 12.	972	7	48	716	577	4	92	307	1 430	10	22	866	13 822
2010. 10 - 12.	928	7	46	756	560	4	92	318	1 491	11	25	481	13 690
(2009. 10 - 12 =100%)	95.4	96.4	96.2	105.6	97.0	97.9	100.4	103.4	104.3	105.3	110.5	55.5	99.0
2009. 01 - 12.	967	7	49	705	584	4	93	307	1 700	12	23	826	13 995
(2009. 01 - 12 =100%)	95.9	98.1	94.0	107.2	95.8	98.0	99.4	103.4	87.7	89.7	108.5	58.2	97.8
Foglalkoztatottak összesen													
2009. 10 - 12.	4 061	11	39	1 380	2 107	6	86	378	4 285	12	23	1 234	36 513
2010. 10 - 12.	3 891	11	38	1 492	2 044	6	87	390	4 359	12	26	521	36 553
(2009. 10 - 12 =100%)	95.8	95.7	97.8	108.1	97.0	96.9	100.7	103.0	101.7	101.6	109.4	42.2	100.1
2009. 01 - 12.	4 110	11	40	1 375	2 116	6	87	378	5 130	14	24	1 150	36 794
(2009. 01 - 12 =100%)	94.7	95.3	94.9	108.5	96.6	97.2	100.3	103.2	85.0	85.5	106.3	45.3	99.3

[Vissza a tartalomjegyzékhez](#)[előző](#)[következő](#)

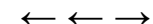
**A 2009. és a 2010. IV. negyedévi ügyelti-, készenléti- és túlmunkadíjak, valamint -órák összehasonlítása
- munkaköri csoportok szerint, MÁK illetményszámfejtésű kórházak adatai**

Időszak (havi Kh-Ri átlag)	Összes foglalkoztatott								Létszám összesen
	Ügyelet - készenlét				Ügyelet - készenlét - túlmunka				
	Létszám	Létszám arány	Óra	Óradíj	Létszám	Létszám arány	Óra	Óradíj	
	fő	%	Óra/fő/hó	Ft/óra	fő	%	Óra/fő/hó	Ft/óra	
Orvosok									
2009. 10 - 12.	2 275	49	64	1 199	2 410	52	71	1 316	4 609
2010. 10 - 12.	2 207	48	64	1 277	2 342	51	73	1 143	4 593
(2009. 10 - 12 =100%)	97.0	97.3	100.3	106.5	97.2	97.5	101.5	86.8	99.7
2009. 01 - 12.	2 316	49	64	1 217	2 455	52	73	1 318	4 703
(2009. 01 - 12 =100%)	95.3	97.6	99.9	104.9	95.4	97.7	99.6	86.7	97.7
Egészségügyi szakdolgozók									
2009. 10 - 12.	1 769	10	55	675	3 224	18	43	786	18 082
2010. 10 - 12.	1 672	9	55	690	3 181	17	43	652	18 269
(2009. 10 - 12 =100%)	94.5	93.5	100.2	102.2	98.7	97.7	101.2	83.0	101.0
2009. 01 - 12.	1 782	10	56	675	3 755	21	41	792	18 096
(2009. 01 - 12 =100%)	93.9	93.0	97.9	102.2	84.7	83.9	105.5	82.3	101.0
Egyéb egészségügyi dolgozók									
2009. 10 - 12.	1 456	11	68	498	2 433	18	54	588	13 822
2010. 10 - 12.	1 386	10	68	516	2 412	18	54	506	13 690
(2009. 10 - 12 =100%)	95.2	96.1	99.6	103.6	99.1	100.1	100.6	86.1	99.0
2009. 01 - 12.	1 462	10	69	492	2 682	19	52	585	13 995
(2009. 01 - 12 =100%)	94.8	96.9	98.0	104.8	89.9	91.9	104.0	86.6	97.8
Foglalkoztatottak összesen									
2009. 10 - 12.	5 500	15	62	846	8 067	22	55	934	36 513
2010. 10 - 12.	5 265	14	62	893	7 935	22	55	799	36 553
(2009. 10 - 12 =100%)	95.7	95.6	100.1	105.5	98.4	98.3	101.0	85.5	100.1
2009. 01 - 12.	5 560	15	63	852	8 891	24	53	930	36 794
(2009. 01 - 12 =100%)	94.7	95.3	98.8	104.8	89.2	89.8	103.9	85.9	99.3

LISTÁK

A MINTÁBAN SZEREPLŐ INTÉZETEK TELJES MUNKAI DŐS ALKALMAZOTTI LÉTSZÁMA FENNTARTÓ SZERINT

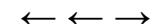
Vissza a tartalomjegyzékhez

**Speciális intézetek - Teljes munkaidőben foglalkoztatottak összesen**

Intézet	Átlag létszám (fő/hó)			Létszám vált.	
	2009. 10 - 12. hó	2010. 10 - 12. hó	2009. 01 - 12. hó	2009. 10 - 12 hó=100%	2009. 01 - 12 hó=100%
0154 ORSZÁGOS ONKOLÓGIAI INTÉZET	915	923	914	100.9	101.0
0162 GOTTSEGEN GYÖRGY ORSZÁGOS KARDIOLÓGIAI INTÉZET	501	498	502	99.4	99.2
Összesen	1 416	1 421	1 416	100.4	100.3

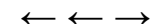
Súlyponti kórházak - Teljes munkaidőben foglalkoztatottak összesen

Intézet	Átlag létszám (fő/hó)			Létszám vált.	
	2009. 10 - 12. hó	2010. 10 - 12. hó	2009. 01 - 12. hó	2009. 10 - 12 hó=100%	2009. 01 - 12 hó=100%
0118 FŐVÁROSI ÖNKORMÁNYZAT UZSOKI UTCAI KÓRHÁZ	1 118	1 110	1 099	99.2	101.0
0301 BÁCS-KISKUN MEGYEI ÖNKORMÁNYZAT KÓRHÁZA A SZEGEDI TUDOMÁNYEG	1 631	1 593	1 627	97.7	97.9
0401 BÉKÉS MEGYE KÉPVISELŐ-TESTÜLETE PÁNDY KÁLMÁN KÓRHÁZA	1 939	1 852	1 917	95.5	96.6
0502 BORSOD-ABAÚJ-ZEMPLÉN MEGYEI KÓRHÁZ ÉS EGYETEMI OKTATÓ KÓRHÁZ	1 902	1 933	1 936	101.6	99.8
0504 SÁTORALJAÚJHELY VÁROS ÖNKORMÁNYZAT ERZSÉBET KÓRHÁZA	513	479	531	93.2	90.2
0601 DR. BUGYI ISTVÁN KÓRHÁZ, SZENTES	638	654	637	102.5	102.7
0701 FEJÉR MEGYEI SZENT GYÖRGY KÓRHÁZ	2 264	2 268	2 256	100.2	100.5
0801 PETZ ALADÁR MEGYEI OKTATÓ KÓRHÁZ, GYŐR	1 972	1 920	1 972	97.3	97.3
0802 SOPRON MEGYEI JOGÚ VÁROS ERZSÉBET KÓRHÁZ A DEBRECENI EGYETEM	880	876	860	99.6	101.9
1201 SZENT LÁZÁR MEGYEI KÓRHÁZ	781	792	771	101.4	102.7
1304 JÁVORSZKY ÖDÖN VÁROSI KÓRHÁZ	675	658	675	97.4	97.5
1402 SIÓFOK VÁROS KÓRHÁZ-RENDELŐINTÉZETE	547	530	545	96.9	97.3
1601 JÁSZ-NAGYKUN-SZOLNOK MEGYEI HETÉNYI GÉZA KÓRHÁZ - RENDELŐINT	1 500	1 467	1 529	97.8	96.0
1603 KÁTAI GÁBOR KÓRHÁZ	530	505	568	95.2	88.8
Összesen	16 891	16 636	16 921	98.5	98.3



Területi kórházak - Teljes munkaidőben foglalkoztatottak összesen

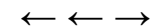
Intézet		Átlag létszám (fő/hó)			Létszám vált.	
		2009. 10 - 12. hó	2010. 10 - 12. hó	2009. 01 - 12. hó	2009. 10 - 12 hó=100%	2009. 01 - 12 hó=100%
0108	FŐVÁROSI ÖNKORMÁNYZAT VISEGRÁDI REHABILITÁCIÓS SZAKKÓRHÁZ ÉS	164	172	161	104.9	106.8
0109	FŐVÁROSI ÖNKORMÁNYZAT EGYESÍTETT SZENT ISTVÁN ÉS SZENT LÁSZL	2 037	2 075	2 047	101.9	101.4
0121	FŐVÁROSI ÖNKORMÁNYZAT KÁROLYI SÁNDOR KÓRHÁZ ÉS RENDELŐINTÉZE	744	752	752	101.1	99.9
0131	FŐVÁROSI ÖNKORMÁNYZAT BUDAPESTI MÓDSZERTANI SZOCIÁLIS KÖZPON	24	37	24	152.1	155.2
0153	ORSZÁGOS REUMATOLÓGIAI ÉS FIZIOTERÁPIÁS INTÉZET	319	322	324	101.0	99.3
0156	ORSZÁGOS KORÁNYI TBC ÉS PULMONOLÓGIAI INTÉZET	506	490	512	96.8	95.7
0163	ORSZÁGOS IDEGTUDOMÁNYI INTÉZET	315	317	310	100.5	102.3
0204	MOHÁCS VÁROS KÓRHÁZA	435	420	448	96.6	93.7
0303	KALOCSA VÁROSI ÖNKORMÁNYZAT KÓRHÁZ-RENDELŐINTÉZET	447	429	445	95.9	96.3
0304	KISKUNFÉLEGYHÁZI VÁROSI KÓRHÁZ-RENDELŐINTÉZET GYÓGYFÜRDŐ ÉS	379	254	384	66.9	66.0
0402	DR. RÉTHY PÁL KÓRHÁZ - RENDELŐINTÉZET	787	786	783	99.9	100.5
0403	OROSHÁZA VÁROSI ÖNKORMÁNYZAT KÓRHÁZA	689	699	682	101.4	102.5
0507	BORSOD-ABAÚJ-ZEMPLÉN MEGYEI ÖNKORMÁNYZAT II. RÁKÓCZI FERENC	289	292	288	101.1	101.3
0508	KOCH RÓBERT KÓRHÁZ ÉS RENDELŐINTÉZET	210	212	213	101.3	99.5
0512	SZENT FERENC REHABILITÁCIÓS KÓRHÁZ	299	303	294	101.3	103.1
0513	PSZICHIÁTRIAI SZAKKÓRHÁZ ÉS BETEGOTTHON	67	73	66	109.3	111.2
0514	MOZGÁSSZERVI REHABILITÁCIÓS KÖZPONT	156	156	154	99.8	101.2
0602	HÓDMEZŐVÁSÁRHELY MEGYEI JOGÚ VÁROS ÖNKORMÁNYZAT ERZSÉBET KÓR	403	405	412	100.5	98.2
0605	DR. DIÓSSZILÁGYI SÁMUEL KÓRHÁZ-RENDELŐINTÉZET	385	394	385	102.4	102.6
0606	CSONGRÁD MEGYEI ÖNKORMÁNYZAT MELLKASI BETEGSÉGEK SZAKKÓRHÁZA	194	197	194	101.3	101.6
0703	MÓR VÁROSI KÓRHÁZ-RENDELŐINTÉZET	134	136	137	101.6	99.5
0803	KAROLINA KÓRHÁZ - RENDELŐINTÉZET	381	379	385	99.5	98.4
0804	MARGIT KÓRHÁZ	191	191	190	99.8	100.3
0805	LUMNICZER SÁNDOR KÓRHÁZ-RENDELŐINTÉZET KAPUVÁR	218	255	212	117.3	120.3
0864	SOPRONI REHABILITÁCIÓS GYÓGYINTÉZET	315	320	321	101.5	99.4
0902	GRÓF TISZA ISTVÁN KÓRHÁZ	690	702	692	101.8	101.5
1057	MÁTRAI GYÓGYINTÉZET	273	277	273	101.4	101.5
1102	VASZARY KOLOS KÓRHÁZ, ESZTEGOM	544	560	548	103.0	102.2
1103	ÁRPÁD-HÁZI SZENT ERZSÉBET SZAKKÓRHÁZ ÉS RENDELŐINTÉZET	164	167	167	101.9	100.1
1104	SELYE JÁNOS KÓRHÁZ	205	211	206	102.9	102.5
1106	BATTHYÁNY KÁZMÉR SZAKKÓRHÁZ	110	127	107	115.2	118.8
1202	DR. KENESSEY ALBERT KÓRHÁZ-RENDELŐINTÉZET	610	605	615	99.0	98.3
1203	MARGIT KÓRHÁZ PÁSZTÓ	201	205	202	102.1	101.9
1301	SZENT RÓKUS KÓRHÁZ ÉS INTÉZMÉNYEI	359	341	372	94.8	91.6
1303	NAGYKÖRÖS VÁROS ÖNKORMÁNYZAT REHABILITÁCIÓS SZAKKÓRHÁZA ÉS R	230	217	230	94.6	94.6
1306	TÜDŐGYÓGYINTÉZET TÖRÖKBÁLINT	257	252	254	97.9	99.2
1502	TERÜLETI KÓRHÁZ MÁTÉSZALKA	606	561	609	92.6	92.2
1702	BONYHÁD VÁROSI KÓRHÁZ ÉS RENDELŐINTÉZET	157	153	158	97.2	96.7
1803	ÖNKORMÁNYZATI KÓRHÁZ SÁRVÁR	179	178	175	99.5	101.6
1805	KEMENESALJAI EGYESÍTETT KÓRHÁZ CELLDÖMÖLK	189	200	192	105.7	104.5
1822	RENDELŐINTÉZET SZENTGOTTHÁRD	30	30	31	99.4	95.7

**Területi kórházak - Teljes munkaidőben foglalkoztatottak összesen (folytatás)**

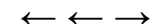
Intézet		Átlag létszám (fő/hó)			Létszám vált.	
		2009. 10 - 12. hó	2010. 10 - 12. hó	2009. 01 - 12. hó	2009. 10 - 12 hó=100%	2009. 01 - 12 hó=100%
1903	GRÓF ESTERHÁZY KÓRHÁZ ÉS RENDELŐINTÉZETI SZAKRENDELŐ	374	389	373	104.0	104.4
1908	ZIRC VÁROSI ERSZÉBET KÓRHÁZ-RENDELŐINTÉZET	87	103	86	118.3	120.3
1911	VESZPRÉM MEGYEI ÖNKORMÁNYZAT TUDÓGYÓGYINTÉZETE	159	162	158	101.7	102.1
1912	MAGYAR IMRE KÓRHÁZ	580	585	586	100.9	99.9
1968	ÁLLAMI SZÍVKÓRHÁZ BALATONFÜRED	344	352	344	102.5	102.5
2203	BUDAPESTI SZENT FERENC KÓRHÁZ	67	70	72	104.8	96.8
9521	MÁV KÓRHÁZ ÉS RENDELŐINTÉZET, SZOLNOK	301	315	300	104.6	105.0
Összesen		16 805	16 827	16 870	100.1	99.7

Szakorvosi rendelőintézetek - Teljes munkaidőben foglalkoztatottak összesen

Intézet		Átlag létszám (fő/hó)			Létszám vált.	
		2009. 10 - 12. hó	2010. 10 - 12. hó	2009. 01 - 12. hó	2009. 10 - 12 hó=100%	2009. 01 - 12 hó=100%
	BUDAPEST FŐVÁROS XXIII.KERÜLET SOROKSÁR ÖNKORMÁNYZATÁNAK EGÉ	36	35	35	97.9	99.9
	SZEKSZÁRD MEGYEI JOGÚ VÁROS ÖNKORMÁNYZATA EGÉSZSÉGÜGYI GONDN	25	28	25	112.0	111.0
..	EGÉSZSÉGÜGYI NONPROFIT KFT. FONYÓD	27	29	27	105.7	106.1
..	ÖSSZEVONT EGÉSZSÉGÜGYI ÉS SZOCIÁLIS INTÉZMÉNY	16	14	18	88.8	79.9
..	SZAKORVOSI RENDELŐINTÉZET	22	23	22	102.8	103.6
0221	PÉCS MEGYEI JOGÚ VÁROS EGYESÍTETT EGÉSZSÉGÜGYI INTÉZMÉNYEK I	346	336	341	97.1	98.5
0235	BÁNYÁSZATI UTÓKEZELŐ ÉS ÉJJELI SZANATÓRIUM	30	28	30	94.6	93.3
0420	BÉKÉS VÁROSI EGYESÍTETT EGÉSZSÉGÜGYI INTÉZMÉNY ÉS RENDELŐINT	77	70	77	90.6	90.8
0421	VÁROSI EGÉSZSÉGÜGYI INTÉZMÉNY	25	23	24	90.4	95.5
0511	VÁROSI ÖNKORMÁNYZAT RENDELŐINTÉZETE	69	70	69	101.4	101.2
0525	SÁROSPATAK VÁROS RENDELŐINTÉZETE	60	57	59	95.3	96.2
0526	TISZAÚJVÁROS VÁROSI RENDELŐINTÉZET	114	118	114	102.9	103.1
0927	JÁRÓBETEG-ELLÁTÓ CENTRUM	38	39	38	102.4	102.2
1051	PARÁDFÜRDŐI ÁLLAMI KÓRHÁZ	32	31	29	98.2	107.6
1322	DR HALÁSZ GÉZA SZAKORVOSI RENDELŐINTÉZET	61	63	64	102.2	98.4
1323	DUNAKESZI VÁROS ÖNKORMÁNYZATÁNAK SZAKORVOSI RENDELŐINTÉZETE	57	59	57	104.6	105.0
1325	TORMAY KÁROLY EGÉSZSÉGÜGYI KÖZPONT GÖDÖLLŐ	109	111	109	101.4	101.5
1326	SZAKORVOSI RENDELŐINTÉZET	69	68	68	99.5	100.2
1327	SZAKORVOSI RENDELŐINTÉZET	50	48	48	96.7	99.8
1329	RÁCKEVE VÁROS SZAKORVOSI RENDELŐINTÉZETE	47	47	47	100.5	99.9
1330	SZENTENDRE VÁROS EGÉSZSÉGÜGYI INTÉZMÉNYEI	52	47	53	89.8	88.4
1331	SZAKORVOSI RENDELŐINTÉZET	81	83	83	102.3	100.5
1622	VÁROSI EGÉSZSÉGÜGYI KÖZPONT KUNSZENTMÁRTON	23	22	24	94.1	91.7
1624	TÖRÖKSZENTMIKLÓS VÁROSI ÖNKORMÁNYZAT EGYESÍTETT GYÓGYÍTÓ-MEG	52	51	52	99.0	98.1
1721	PAKS VÁROS RENDELŐINTÉZETE	71	71	71	99.7	99.9
1922	VÁROSI SZAKORVOSI RENDELŐINTÉZET	20	21	19	103.5	106.7

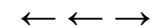

Szakorvosi rendelőintézetek - Teljes munkaidőben foglalkoztatottak összesen (folytatás)

Intézet	Átlag létszám (fő/hó)			Létszám vált.	
	2009. 10 - 12. hó	2010. 10 - 12. hó	2009. 01 - 12. hó	2009. 10 - 12 hó=100%	2009. 01 - 12 hó=100%
2020 DR. HETÉS FERENC SZAKORVOSI RENDELŐINTÉZET	38	37	38	96.2	95.2
2101 BUDAPEST I. KERÜLET BUDAVÁRI ÖNKORMÁNYZAT EGÉSZSÉGÜGYI SZOLG	62	63	61	101.2	102.3
2201 BUDAPEST FŐVÁROS II. KERÜLETI ÖNKORMÁNYZAT EGÉSZSÉGÜGYI SZOL	241	254	246	105.5	103.5
2301 SZENT MARGIT RENDELŐINTÉZET NONPROFIT KFT.	192	195	199	101.5	97.7
2601 TERÉZVÁROSI EGÉSZSÉGÜGYI SZOLGÁLAT	128	128	128	99.3	99.4
2801 JÓZSEFVÁROSI EGÉSZSÉGÜGYI SZOLGÁLAT	226	224	227	99.4	98.7
3501 BUDAPEST FŐVÁROS XV. KERÜLET ÖNKORMÁNYZAT EGÉSZSÉGÜGYI INTÉZ	232	237	230	102.2	102.9
3901 BUDAPEST FŐVÁROS XIX. KER. ÖNKORMÁNYZAT KISPESTI EGÉSZSÉGÜGY	206	211	208	102.2	101.3
Összesen	2 933	2 937	2 941	100.2	99.9



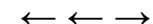
Alapellátási rendelőintézetek - Teljes munkaidőben foglalkoztatottak összesen

Intézet	Átlag létszám (fő/hó)			Létszám vált.	
	2009. 10 - 12. hó	2010. 10 - 12. hó	2009. 01 - 12. hó	2009. 10 - 12 hó=100%	2009. 01 - 12 hó=100%
ERZSÉBETVÁROSI EGÉSZSÉGÜGYI SZOLGÁLAT	40	44	41	109.6	107.8
KÓBÁNYAI EGÉSZSÉGÜGYI SZOLGÁLAT	121	116	119	95.9	96.9
VECSÉSI EGÉSZSÉGÜGYI SZOLGÁLAT	57	57	53	99.6	107.1
.. DR. TÖRÖK SÁNDOR EGÉSZSÉGÜGYI KÖZPONT	19	18	19	96.5	95.9
.. EGÉSZSÉGÜGYI ALAPELLÁTÁSI INTÉZMÉNY	36	35	36	99.2	99.3
.. EGÉSZSÉGÜGYI ALAPELLÁTÁSI INTÉZMÉNY	49	50	50	101.5	100.7
.. EGÉSZSÉGÜGYI ALAPELLÁTÓ INTÉZET	58	58	58	101.1	100.6
.. EGÉSZSÉGÜGYI ÉS SZOCIÁLIS INTÉZMÉNYEK IGAZGATÓSÁGA SZEGEDI T	118	127	126	107.5	100.7
.. EGÉSZSÉGÜGYI, SZOCIÁLIS ÉS BÖLCSŐDEI IGAZGATÓSÁG	83	83	84	99.6	98.8
.. GYÓGYÍTÓ-MEGELŐZŐ INTÉZMÉNY	24	24	23	101.0	104.7
.. KOMÁROM VÁROS EGÉSZSÉGÜGYI ALAPELLÁTÁSI SZOLGÁLATA	24	26	24	109.3	107.8
.. LAJOSMIZSE VÁROS ÖNKORMÁNYZATA EGÉSZSÉGÜGYI GYERMEKJÓLÉTI ÉS	23	23	24	98.6	95.2
.. PILISVÖRÖSVÁR VÁROSI ÖNKORMÁNYZAT SZAKORVOSI RENDELŐINTÉZET	35	34	34	97.1	100.5
.. SZÉKESFEHÉRVÁR MEGYEI JOGÚ VÁROS ÖNKORMÁNYZATA HUMÁN SZOLGÁL	86	86	87	100.2	98.5
.. TAB VÁROS ÖNKORMÁNYZATA EGÉSZSÉGÜGYI SZOLGÁLATA	20	20	21	99.8	98.7
.. VESZPRÉM MEGYEI JOGÚ VÁROS EGÉSZSÉGÜGYI ALAPELLÁTÁSI INTÉZMÉ	60	56	59	93.1	95.3
0524 SZÁNTÓ J. ENDRE EGYESÍTETT SZOCIÁLIS ÉS EGÉSZSÉGÜGYI INTÉZE	53	50	51	94.0	97.7
0926 VÁROSI SZAKORVOSI RENDELŐINTÉZET ÉS ÁPOLÁSI INTÉZET	32	31	27	98.0	114.3
1335 ÉRD MEGYEI JOGÚ VÁROS ÖNKORMÁNYZAT SZAKORVOSI RENDELŐINTÉZET	143	142	138	99.5	102.8
1420 BARCS VÁROS ÖNKORMÁNYZATA JÁRÓBETEGELLÁTÓ INTÉZMÉNYEK	51	52	50	102.8	103.4
1541 VÁROSI EGÉSZSÉGÜGYI ALAPELLÁTÁS	23	24	21	105.5	112.2
1623 KUTHY ELEK EGÉSZSÉGÜGYI INTÉZMÉNY	30	23	30	75.6	75.6
1927 PÁPA VÁROS ÖNKORMÁNYZATÁNAK EGÉSZSÉGÜGYI ALAPELLÁTÁSI INTÉZE	23	23	22	102.0	107.7
2022 VÁROSI ÖNKORMÁNYZAT EGÉSZSÉGÜGYI KÖZPONTJA	23	24	23	105.8	106.5
2401 ÚJPEST ÖNKORMÁNYZATÁNAK SZOCIÁLIS ÉS EGÉSZSÉGÜGYI INTÉZMÉNYE	98	88	96	89.7	91.9
2501 BELVÁROS-LIPÓTVÁROS EGÉSZSÉGÜGYI SZOLGÁLAT	148	150	152	101.6	98.7
3612 XVI.KERÜLET KERTVÁROSI EGÉSZSÉGÜGYI SZOLGÁLATA	155	159	157	102.9	101.3
3701 BUDAPEST FŐVÁROS XVII. KERÜLET RÁKOSMENTE ÖNKORMÁNYZATA EGÉS	55	56	55	100.9	100.9
4101 BUDAPEST XXI. KERÜLET CSEPEL ÖNKORMÁNYZATA CSEPELI EGÉSZSÉGÜ	247	244	244	98.7	100.1
Összesen	1 935	1 926	1 925	99.5	100.0



Fogorvosi rendelőintézet - Teljes munkaidőben foglalkoztatottak összesen

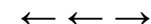
Intézet	Átlag létszám (fő/hó)			Létszám vált.	
	2009. 10 - 12. hó	2010. 10 - 12. hó	2009. 01 - 12. hó	2009. 10 - 12 hó=100%	2009. 01 - 12 hó=100%
2800 FŐVÁROSI ÖNKORMÁNYZAT KÖZPONTI STOMATOLÓGIAI INTÉZET	109	107	108	98.4	99.2
Összesen	109	107	108	98.4	99.2
Együtt összesen	40 088	39 855	40 182	99.4	99.2

**Speciális intézetek - Teljes munkaidőben foglalkoztatottak összesen**

Intézet		Átlag jövedelem (Ft/fő/hó)			Jövedelem vált.	
		2009. 10 - 12. hó	2010. 10 - 12. hó	2009. 01 - 12. hó	2009. 10 - 12 hó=100%	2009. 01 - 12 hó=100%
0154	ORSZÁGOS ONKOLÓGIAI INTÉZET	232 895	245 823	240 937	105.6	102.0
0162	GOTTSEGEN GYÖRGY ORSZÁGOS KARDIOLÓGIAI INTÉZET	225 380	243 785	233 152	108.2	104.6
Összesen		230 237	245 109	238 177	106.5	102.9

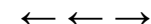
Súlyponti kórházak - Teljes munkaidőben foglalkoztatottak összesen

Intézet		Átlag jövedelem (Ft/fő/hó)			Jövedelem vált.	
		2009. 10 - 12. hó	2010. 10 - 12. hó	2009. 01 - 12. hó	2009. 10 - 12 hó=100%	2009. 01 - 12 hó=100%
0118	FŐVÁROSI ÖNKORMÁNYZAT UZSOKI UTCAI KÓRHÁZ	191 420	191 500	198 667	100.0	96.4
0301	BÁCS-KISKUN MEGYEI ÖNKORMÁNYZAT KÓRHÁZA A SZEGEDI TUDOMÁNY	198 260	186 760	195 377	94.2	95.6
0401	BÉKÉS MEGYE KÉPVISELŐ-TESTÜLETE PÁNDY KÁLMÁN KÓRHÁZA	164 829	161 878	167 064	98.2	96.9
0502	BORSOD-ABAÚJ-ZEMPLÉN MEGYEI KÓRHÁZ ÉS EGYETEMI OKTATÓ KÓRH	180 167	183 565	183 651	101.9	100.0
0504	SÁTORALJAÚJHELY VÁROS ÖNKORMÁNYZAT ERZSÉBET KÓRHÁZA	160 008	164 221	162 530	102.6	101.0
0601	DR. BUGYI ISTVÁN KÓRHÁZ, SZENTES	165 434	163 079	171 738	98.6	95.0
0701	FEJÉR MEGYEI SZENT GYÖRGY KÓRHÁZ	173 194	168 509	178 079	97.3	94.6
0801	PETZ ALADÁR MEGYEI OKTATÓ KÓRHÁZ, GYŐR	176 731	174 597	180 968	98.8	96.5
0802	SOPRON MEGYEI JOGÚ VÁROS ERZSÉBET KÓRHÁZ A DEBRECENI EGYET	166 237	162 799	171 489	97.9	94.9
1201	SZENT LÁZÁR MEGYEI KÓRHÁZ	160 752	161 678	164 149	100.6	98.5
1304	JÁVORSZKY ÖDÖN VÁROSI KÓRHÁZ	185 318	184 160	186 157	99.4	98.9
1402	SIÓFOK VÁROS KÓRHÁZ-RENDELŐINTÉZETE	169 819	191 774	173 856	112.9	110.3
1601	JÁSZ-NAGYKUN-SZOLNOK MEGYEI HETÉNYI GÉZA KÓRHÁZ - RENDELŐINT	189 907	186 325	188 421	98.1	98.9
1603	KÁTAI GÁBOR KÓRHÁZ	160 009	157 141	160 119	98.2	98.1
Összesen		176 873	175 127	179 627	99.0	97.5



Területi kórházak - Teljes munkaidőben foglalkoztatottak összesen

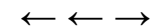
Intézet		Átlag jövedelem (Ft/fő/hó)			Jövedelem vált.	
		2009. 10 - 12. hó	2010. 10 - 12. hó	2009. 01 - 12. hó	2009. 10 - 12 hó=100%	2009. 01 - 12 hó=100%
0108	FŐVÁROSI ÖNKORMÁNYZAT VISEGRÁDI REHABILITÁCIÓS SZAKKÓRHÁZ É	182 570	177 264	183 713	97.1	96.5
0109	FŐVÁROSI ÖNKORMÁNYZAT EGYESÍTETT SZENT ISTVÁN ÉS SZENT LÁSZL	200 233	202 540	200 440	101.2	101.0
0121	FŐVÁROSI ÖNKORMÁNYZAT KÁROLYI SÁNDOR KÓRHÁZ ÉS RENDELŐINTÉ	191 479	187 258	198 842	97.8	94.2
0131	FŐVÁROSI ÖNKORMÁNYZAT BUDAPESTI MÓDSZERTANI SZOCIÁLIS KÖZP	282 340	243 401	264 832	86.2	91.9
0153	ORSZÁGOS REUMATOLÓGIAI ÉS FIZIOTERÁPIÁS INTÉZET	205 899	199 891	186 619	97.1	107.1
0156	ORSZÁGOS KORÁNYI TBC ÉS PULMONOLÓGIAI INTÉZET	221 313	202 936	211 836	91.7	95.8
0163	ORSZÁGOS IDEGTUDOMÁNYI INTÉZET	208 440	206 550	217 309	99.1	95.0
0204	MOHÁCS VÁROS KÓRHÁZA	161 011	158 566	166 341	98.5	95.3
0303	KALOCSA VÁROSI ÖNKORMÁNYZAT KÓRHÁZ-RENDELŐINTÉZET	163 300	159 545	166 792	97.7	95.7
0304	KISKUNFÉLEGYHÁZI VÁROSI KÓRHÁZ-RENDELŐINTÉZET GYÓGYFÜRDŐ É	156 832	145 613	161 789	92.8	90.0
0402	DR. RÉTHY PÁL KÓRHÁZ - RENDELŐINTÉZET	174 397	171 897	179 598	98.6	95.7
0403	OROSHÁZA VÁROSI ÖNKORMÁNYZAT KÓRHÁZA	181 592	176 564	180 049	97.2	98.1
0507	BORSOD-ABAÚJ-ZEMPLÉN MEGYEI ÖNKORMÁNYZAT II. RÁKÓCZI FERENC	144 197	154 828	144 164	107.4	107.4
0508	KOCH RÓBERT KÓRHÁZ ÉS RENDELŐINTÉZET	148 987	158 787	150 152	106.6	105.8
0512	SZENT FERENC REHABILITÁCIÓS KÓRHÁZ	182 843	208 934	182 631	114.3	114.4
0513	PSZICHIÁTRIAI SZAKKÓRHÁZ ÉS BETEGOTTHON	200 449	201 999	169 925	100.8	118.9
0514	MOZGÁSSZERVI REHABILITÁCIÓS KÖZPONT	162 592	200 979	161 749	123.6	124.3
0602	HÓDMEZŐVÁSÁRHELY MEGYEI JOGÚ VÁROS ÖNKORMÁNYZAT ERZSÉBET	177 683	181 716	176 161	102.3	103.2
0605	DR. DIÓSSZILÁGYI SÁMUEL KÓRHÁZ-RENDELŐINTÉZET	153 170	153 998	155 080	100.5	99.3
0606	CSONGRÁD MEGYEI ÖNKORMÁNYZAT MELLKASI BETEGSÉGEK SZAKKÓR	172 498	176 222	169 141	102.2	104.2
0703	MÓR VÁROSI KÓRHÁZ-RENDELŐINTÉZET	206 180	196 427	185 405	95.3	105.9
0803	KAROLINA KÓRHÁZ - RENDELŐINTÉZET	160 363	169 412	160 685	105.6	105.4
0804	MARGIT KÓRHÁZ	165 739	160 020	168 979	96.5	94.7
0805	LUMNICZER SÁNDOR KÓRHÁZ-RENDELŐINTÉZET KAPUVÁR	150 199	149 759	150 582	99.7	99.5
0864	SOPRONI REHABILITÁCIÓS GYÓGYINTÉZET	158 724	152 946	157 083	96.4	97.4
0902	GRÓF TISZA ISTVÁN KÓRHÁZ	164 847	162 817	166 780	98.8	97.6
1057	MÁTRAI GYÓGYINTÉZET	174 262	160 580	159 325	92.1	100.8
1102	VASZARY KOLOS KÓRHÁZ, ESZTEGOM	196 498	196 014	197 666	99.8	99.2
1103	ÁRPÁD-HÁZI SZENT ERZSÉBET SZAKKÓRHÁZ ÉS RENDELŐINTÉZET	176 520	162 176	175 424	91.9	92.4
1104	SELYE JÁNOS KÓRHÁZ	201 785	199 222	204 745	98.7	97.3
1106	BATTHYÁNY KÁZMÉR SZAKKÓRHÁZ	162 497	164 018	151 762	100.9	108.1
1202	DR. KENESSEY ALBERT KÓRHÁZ-RENDELŐINTÉZET	178 074	178 449	181 544	100.2	98.3
1203	MARGIT KÓRHÁZ PÁSZTÓ	164 589	192 289	162 037	116.8	118.7
1301	SZENT RÓKUS KÓRHÁZ ÉS INTÉZMÉNYEI	171 919	174 871	173 216	101.7	101.0
1303	NAGYKÖRÖS VÁROS ÖNKORMÁNYZAT REHABILITÁCIÓS SZAKKÓRHÁZA É	190 594	162 370	170 294	85.2	95.3
1306	TÜDŐGYÓGYINTÉZET TÖRÖKBÁLINT	247 771	288 734	231 489	116.5	124.7
1502	TERÜLETI KÓRHÁZ MÁTÉSZALKA	175 795	186 079	178 385	105.8	104.3
1702	BONYHÁD VÁROSI KÓRHÁZ ÉS RENDELŐINTÉZET	157 326	151 332	155 152	96.2	97.5
1803	ÖNKORMÁNYZATI KÓRHÁZ SÁRVÁR	201 346	213 350	165 345	106.0	129.0
1805	KEMENESALJAI EGYESÍTETT KÓRHÁZ CELLDÖMÖLK	162 720	156 515	165 661	96.2	94.5
1822	RENDELŐINTÉZET SZENTGOTTHÁRD	178 498	146 999	181 301	82.4	81.1

**Területi kórházak - Teljes munkaidőben foglalkoztatottak összesen (folytatás)**

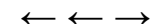
Intézet		Átlag jövedelem (Ft/fő/hó)			Jövedelem vált.	
		2009. 10 - 12. hó	2010. 10 - 12. hó	2009. 01 - 12. hó	2009. 10 - 12 hó=100%	2009. 01 - 12 hó=100%
1903	GRÓF ESTERHÁZY KÓRHÁZ ÉS RENDELŐINTÉZETI SZAKRENDELŐ	167 090	155 502	171 105	93.1	90.9
1908	ZIRC VÁROSI ERZSÉBET KÓRHÁZ-RENDELŐINTÉZET	157 754	173 178	150 725	109.8	114.9
1911	VESZPRÉM MEGYEI ÖNKORMÁNYZAT TUDÓGYÓGYINTÉZETE	165 382	157 955	160 170	95.5	98.6
1912	MAGYAR IMRE KÓRHÁZ	164 431	158 630	161 377	96.5	98.3
1968	ÁLLAMI SZÍVKÓRHÁZ BALATONFÜRED	208 523	207 155	184 514	99.3	112.3
2203	BUDAPESTI SZENT FERENC KÓRHÁZ	138 835	141 365	143 402	101.8	98.6
9521	MÁV KÓRHÁZ ÉS RENDELŐINTÉZET, SZOLNOK	167 441	166 422	169 597	99.4	98.1
Összesen		180 246	180 235	178 925	100.0	100.7

Szakorvosi rendelőintézetek - Teljes munkaidőben foglalkoztatottak összesen

Intézet		Átlag jövedelem (Ft/fő/hó)			Jövedelem vált.	
		2009. 10 - 12. hó	2010. 10 - 12. hó	2009. 01 - 12. hó	2009. 10 - 12 hó=100%	2009. 01 - 12 hó=100%
	BUDAPEST FŐVÁROS XXIII.KERÜLET SOROKSÁR ÖNKORMÁNYZATÁNAK E	202 527	182 436	181 023	90.1	100.8
	SZEKSZÁRD MEGYEI JOGÚ VÁROS ÖNKORMÁNYZATA EGÉSZSÉGÜGYI GC	184 669	179 173	177 927	97.0	100.7
..	EGÉSZSÉGÜGYI NONPROFIT KFT. FONYÓD	165 730	173 930	141 807	104.9	122.7
..	ÖSSZEVONT EGÉSZSÉGÜGYI ÉS SZOCIÁLIS INTÉZMÉNY	135 894	134 618	135 111	99.1	99.6
..	SZAKORVOSI RENDELŐINTÉZET	149 214	136 441	139 344	91.4	97.9
0221	PÉCS MEGYEI JOGÚ VÁROS EGYESÍTETT EGÉSZSÉGÜGYI INTÉZMÉNYEK	194 056	189 141	197 419	97.5	95.8
0235	BÁNYÁSZATI UTÓKEZELŐ ÉS ÉJJELI SZANATÓRIUM	135 061	154 213	126 403	114.2	122.0
0420	BÉKÉS VÁROSI EGYESÍTETT EGÉSZSÉGÜGYI INTÉZMÉNY ÉS RENDELŐIN'	201 440	165 725	186 978	82.3	88.6
0421	VÁROSI EGÉSZSÉGÜGYI INTÉZMÉNY	190 733	202 437	203 847	106.1	99.3
0511	VÁROSI ÖNKORMÁNYZAT RENDELŐINTÉZETE	174 276	170 703	176 028	97.9	97.0
0525	SÁROSPATAK VÁROS RENDELŐINTÉZETE	147 525	136 100	148 887	92.3	91.4
0526	TISZAÚJVÁROS VÁROSI RENDELŐINTÉZET	181 229	163 910	165 713	90.4	98.9
0927	JÁRÓBETEG-ELLÁTÓ CENTRUM	231 053	183 196	211 598	79.3	86.6
1051	PARÁDFÜRDŐI ÁLLAMI KÓRHÁZ	193 117	160 915	179 061	83.3	89.9
1322	DR HALÁSZ GÉZA SZAKORVOSI RENDELŐINTÉZET	187 900	202 270	180 263	107.6	112.2
1323	DUNAKESZI VÁROS ÖNKORMÁNYZATÁNAK SZAKORVOSI RENDELŐINTÉZE	171 067	158 000	174 131	92.4	90.7
1325	TORMAY KÁROLY EGÉSZSÉGÜGYI KÖZPONT GÖDÖLLŐ	199 295	202 027	182 647	101.4	110.6
1326	SZAKORVOSI RENDELŐINTÉZET	160 822	151 225	162 423	94.0	93.1
1327	SZAKORVOSI RENDELŐINTÉZET	160 724	148 492	152 384	92.4	97.4
1329	RÁCKEVE VÁROS SZAKORVOSI RENDELŐINTÉZETE	210 240	200 617	182 647	95.4	109.8
1330	SZENTENDRE VÁROS EGÉSZSÉGÜGYI INTÉZMÉNYEI	259 712	235 649	200 636	90.7	117.5
1331	SZAKORVOSI RENDELŐINTÉZET	144 546	169 304	154 440	117.1	109.6
1622	VÁROSI EGÉSZSÉGÜGYI KÖZPONT KUNSZENTMÁRTON	187 484	179 451	173 441	95.7	103.5
1624	TÓRÓKSZENTMIKLÓS VÁROSI ÖNKORMÁNYZAT EGYESÍTETT GYÓGYÍTÓ-I	150 253	146 553	146 894	97.5	99.8
1721	PAKS VÁROS RENDELŐINTÉZETE	200 286	212 630	181 183	106.2	117.4
1922	VÁROSI SZAKORVOSI RENDELŐINTÉZET	171 003	156 485	172 567	91.5	90.7

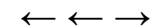
**Szakorvosi rendelőintézetek - Teljes munkaidőben foglalkoztatottak összesen (folytatás)**

Intézet		Átlag jövedelem (Ft/fő/hó)			Jövedelem vált.	
		2009. 10 - 12. hó	2010. 10 - 12. hó	2009. 01 - 12. hó	2009. 10 - 12 hó=100%	2009. 01 - 12 hó=100%
2020	DR. HETÉS FERENC SZAKORVOSI RENDELŐINTÉZET	159 456	153 068	158 634	96.0	96.5
2101	BUDAPEST I. KERÜLET BUDAVÁRI ÖNKORMÁNYZAT EGÉSZSÉGÜGYI SZOL	219 442	203 146	224 784	92.6	90.4
2201	BUDAPEST FŐVÁROS II. KERÜLETI ÖNKORMÁNYZAT EGÉSZSÉGÜGYI SZO	191 006	190 751	195 445	99.9	97.6
2301	SZENT MARGIT RENDELŐINTÉZET NONPROFIT KFT.	163 693	222 466	180 469	135.9	123.3
2601	TERÉZVÁROSI EGÉSZSÉGÜGYI SZOLGÁLAT	233 855	259 728	220 227	111.1	117.9
2801	JÓZSEFVÁROSI EGÉSZSÉGÜGYI SZOLGÁLAT	176 629	201 781	176 955	114.2	114.0
3501	BUDAPEST FŐVÁROS XV. KERÜLET ÖNKORMÁNYZAT EGÉSZSÉGÜGYI INT	179 646	173 023	181 714	96.3	95.2
3901	BUDAPEST FŐVÁROS XIX. KER. ÖNKORMÁNYZAT KISPESTI EGÉSZSÉGÜG	182 980	199 848	188 214	109.2	106.2
Összesen		185 116	188 665	182 414	101.9	103.4



Alapellátási rendelőintézetek - Teljes munkaidőben foglalkoztatottak összesen

Intézet	Átlag jövedelem (Ft/fő/hó)			Jövedelem vált.	
	2009. 10 - 12. hó	2010. 10 - 12. hó	2009. 01 - 12. hó	2009. 10 - 12 hó=100%	2009. 01 - 12 hó=100%
ERZSÉBETVÁROSI EGÉSZSÉGÜGYI SZOLGÁLAT	196 621	208 075	202 036	105.8	103.0
KŐBÁNYAI EGÉSZSÉGÜGYI SZOLGÁLAT	211 137	216 223	195 765	102.4	110.5
VECSÉSI EGÉSZSÉGÜGYI SZOLGÁLAT	188 601	249 624	182 120	132.4	137.1
.. DR. TÖRÖK SÁNDOR EGÉSZSÉGÜGYI KÖZPONT	175 573	164 331	147 521	93.6	111.4
.. EGÉSZSÉGÜGYI ALAPELLÁTÁSI INTÉZMÉNY	164 416	153 109	168 825	93.1	90.7
.. EGÉSZSÉGÜGYI ALAPELLÁTÁSI INTÉZMÉNY	172 461	170 574	167 510	98.9	101.8
.. EGÉSZSÉGÜGYI ALAPELLÁTÓ INTÉZET	203 499	175 222	179 728	86.1	97.5
.. EGÉSZSÉGÜGYI ÉS SZOCIÁLIS INTÉZMÉNYEK IGAZGATÓSÁGA SZEGEDI T	209 454	192 817	202 951	92.1	95.0
.. EGÉSZSÉGÜGYI, SZOCIÁLIS ÉS BŐLCŐDEI IGAZGATÓSÁG	184 010	173 379	180 619	94.2	96.0
.. GYÓGYÍTÓ-MEGELŐZŐ INTÉZMÉNY	162 079	144 392	158 761	89.1	90.9
.. KOMÁROM VÁROS EGÉSZSÉGÜGYI ALAPELLÁTÁSI SZOLGÁLATA	218 057	201 812	215 124	92.5	93.8
.. LAJOSMIZSE VÁROS ÖNKORMÁNYZATA EGÉSZSÉGÜGYI GYERMEKJÓLÉT	176 540	170 456	168 489	96.6	101.2
.. PILISVÖRÖSVÁR VÁROSI ÖNKORMÁNYZAT SZAKORVOSI RENDELŐINTÉZE	153 130	174 767	163 881	114.1	106.6
.. SZÉKESFEHÉRVÁR MEGYEI JOGÚ VÁROS ÖNKORMÁNYZATA HUMÁN SZO	211 221	197 714	216 971	93.6	91.1
.. TAB VÁROS ÖNKORMÁNYZATA EGÉSZSÉGÜGYI SZOLGÁLATA	158 398	145 285	148 258	91.7	98.0
.. VESZPRÉM MEGYEI JOGÚ VÁROS EGÉSZSÉGÜGYI ALAPELLÁTÁSI INTÉZM	214 245	207 684	189 505	96.9	109.6
0524 SZÁNTÓ J. ENDRE EGYESÍTETT SZOCIÁLIS ÉS EGÉSZSÉGÜGYI INTÉZE	170 556	163 454	167 049	95.8	97.8
0926 VÁROSI SZAKORVOSI RENDELŐINTÉZET ÉS ÁPOLÁSI INTÉZET	185 536	165 775	169 448	89.3	97.8
1335 ÉRD MEGYEI JOGÚ VÁROS ÖNKORMÁNYZAT SZAKORVOSI RENDELŐINTÉ	181 094	169 071	182 369	93.4	92.7
1420 BARCS VÁROS ÖNKORMÁNYZATA JÁRÓBETEGELLÁTÓ INTÉZMÉNYEK	151 587	147 168	154 446	97.1	95.3
1541 VÁROSI EGÉSZSÉGÜGYI ALAPELLÁTÁS	221 954	203 859	212 350	91.8	96.0
1623 KUTHY ELEK EGÉSZSÉGÜGYI INTÉZMÉNY	144 625	130 777	145 334	90.4	90.0
1927 PÁPA VÁROS ÖNKORMÁNYZATÁNAK EGÉSZSÉGÜGYI ALAPELLÁTÁSI INTÉ	187 858	205 697	175 484	109.5	117.2
2022 VÁROSI ÖNKORMÁNYZAT EGÉSZSÉGÜGYI KÖZPONTJA	202 073	182 232	177 767	90.2	102.5
2401 ÚJPEST ÖNKORMÁNYZATÁNAK SZOCIÁLIS ÉS EGÉSZSÉGÜGYI INTÉZMÉN	176 640	174 003	170 160	98.5	102.3
2501 BELVÁROS-LIPÓTVÁROS EGÉSZSÉGÜGYI SZOLGÁLAT	323 023	281 717	257 686	87.2	109.3
3612 XVI.KERÜLET KERTVÁROSI EGÉSZSÉGÜGYI SZOLGÁLATA	175 102	198 249	175 769	113.2	112.8
3701 BUDAPEST FŐVÁROS XVII. KERÜLET RÁKOSMENTE ÖNKORMÁNYZATA EG	224 304	235 048	218 050	104.8	107.8
4101 BUDAPEST XXI. KERÜLET CSEPEL ÖNKORMÁNYZATA CSEPELI EGÉSZSÉG	215 047	171 665	191 917	79.8	89.4
Összesen	202 237	192 700	190 228	95.3	101.3

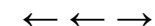


Fogorvosi rendelőintézet - Teljes munkaidőben foglalkoztatottak összesen

Intézet	Átlag jövedelem (Ft/fő/hó)			Jövedelem vált.	
	2009. 10 - 12. hó	2010. 10 - 12. hó	2009. 01 - 12. hó	2009. 10 - 12 hó=100%	2009. 01 - 12 hó=100%
2800 FŐVÁROSI ÖNKORMÁNYZAT KÖZPONTI STOMATOLÓGIAI INTÉZET	178 200	166 559	179 187	93.5	93.0
Összesen	178 200	166 559	179 187	93.5	93.0
Együtt összesen	182 003	181 603	182 107	99.8	99.7

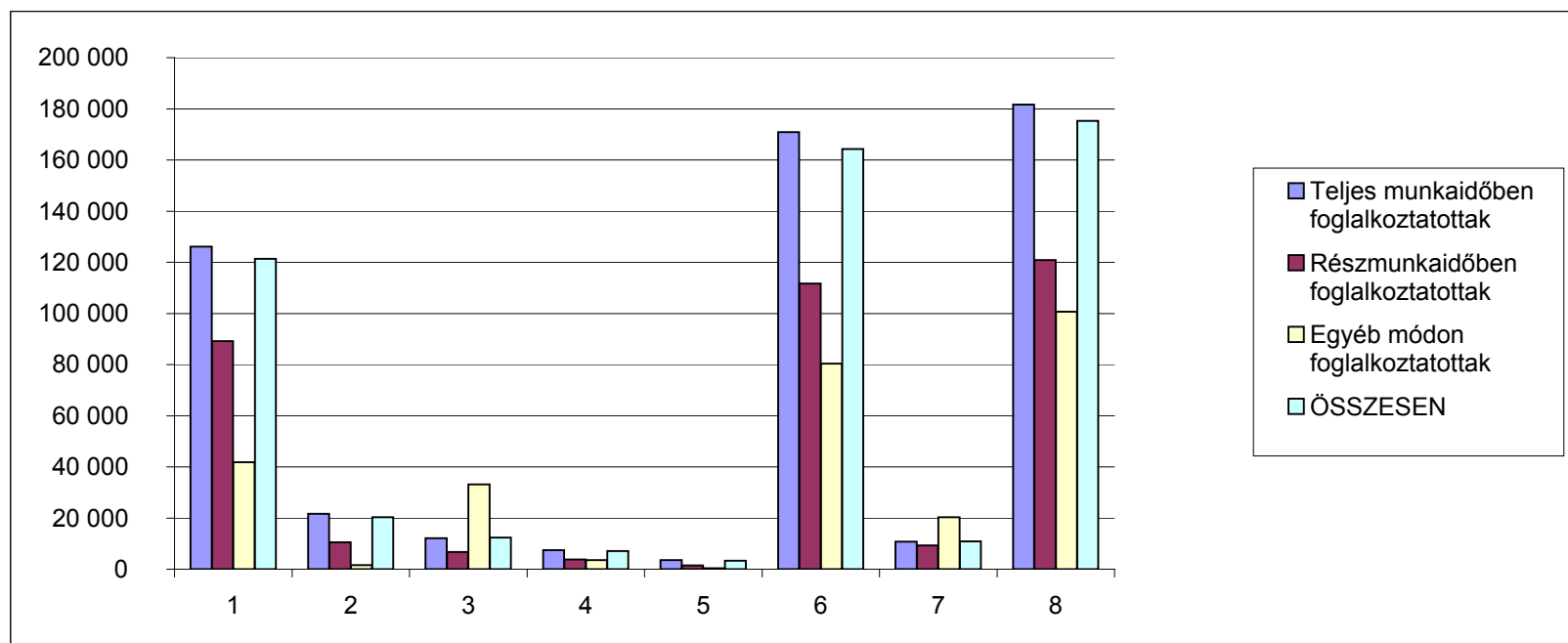
MELLÉKLET

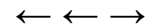
Vissza a tartalomjegyzékhez



Átlagos létszám és illetményadatok foglalkoztatási formák szerint 2010.IV. negyedév, MÁK bérszámfejtési adatok

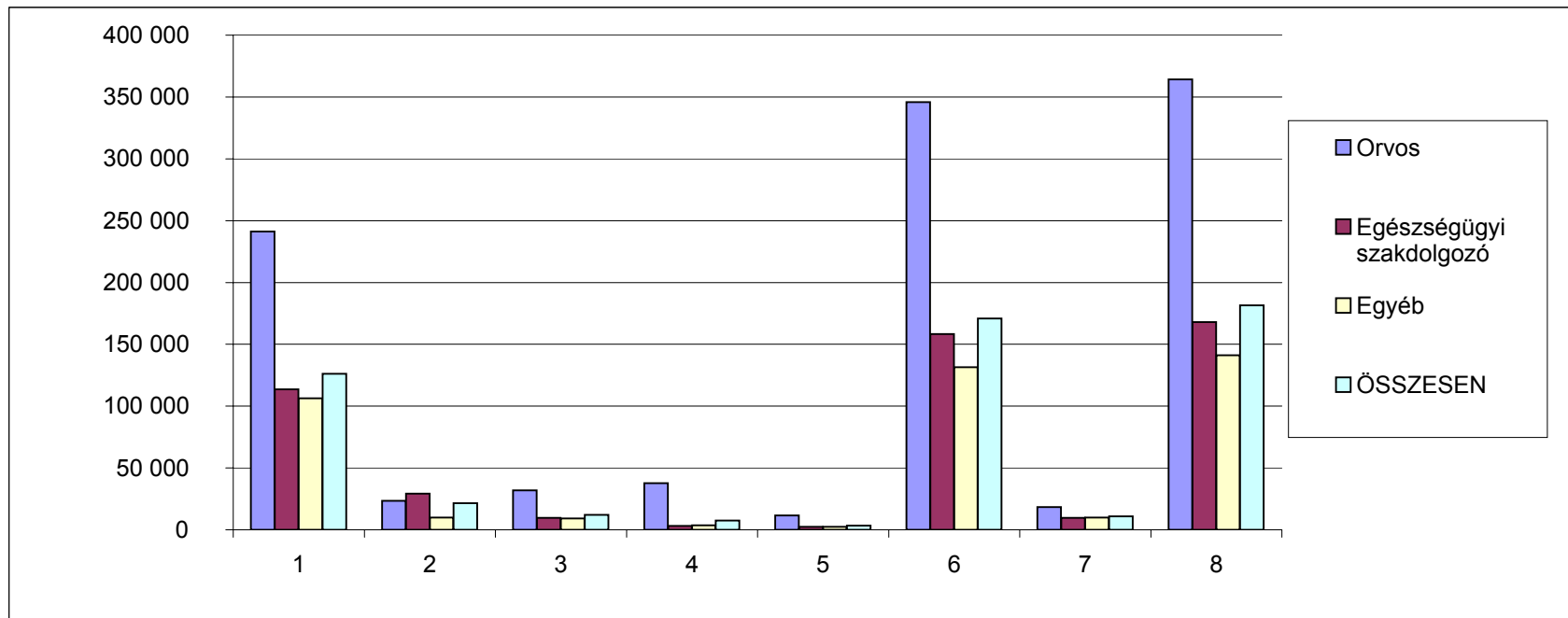
Megnevezés	Személyi juttatás terhére történő kifizetés						Kereset összesen	Egyéb juttatások	Jövedelem összesen	Minta átlagléttszáma
	Kereset									
	Alapilletmény	Illetmény pótlékok	Illetmény kiegészítések	Ügyeleti, készenléti díj	Túlmunka díj					
	Ft/fő/hó	Ft/fő/hó	Ft/fő/hó	Ft/fő/hó	Ft/fő/hó					
Teljes munkaidőben foglalkoztatottak	126 138	21 597	12 141	7 452	3 499	170 827	10 776	181 603	39 855	
Részmunkaidőben foglalkoztatottak	89 175	10 537	6 693	3 745	1 505	111 655	9 249	120 904	3 076	
Egyéb módon foglalkoztatottak	41 866	1 583	33 103	3 509	354	80 414	20 283	100 697	1 158	
ÖSSZESEN	121 345	20 300	12 311	7 090	3 278	164 324	10 919	175 243	44 089	
Összesenből nyugdíjas	145 196	15 056	19 446	5 761	2 574	188 033	16 310	204 343	3 023	
ÁBRÁBAN	1	2	3	4	5	6	7	8		

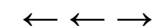




Átlagos létszám és illetményadatok fő munkaköri csoportok szerint 2010.IV. negyedév, teljes munkaidőben foglalkoztatottak, MÁK bérszámfejtési adatok

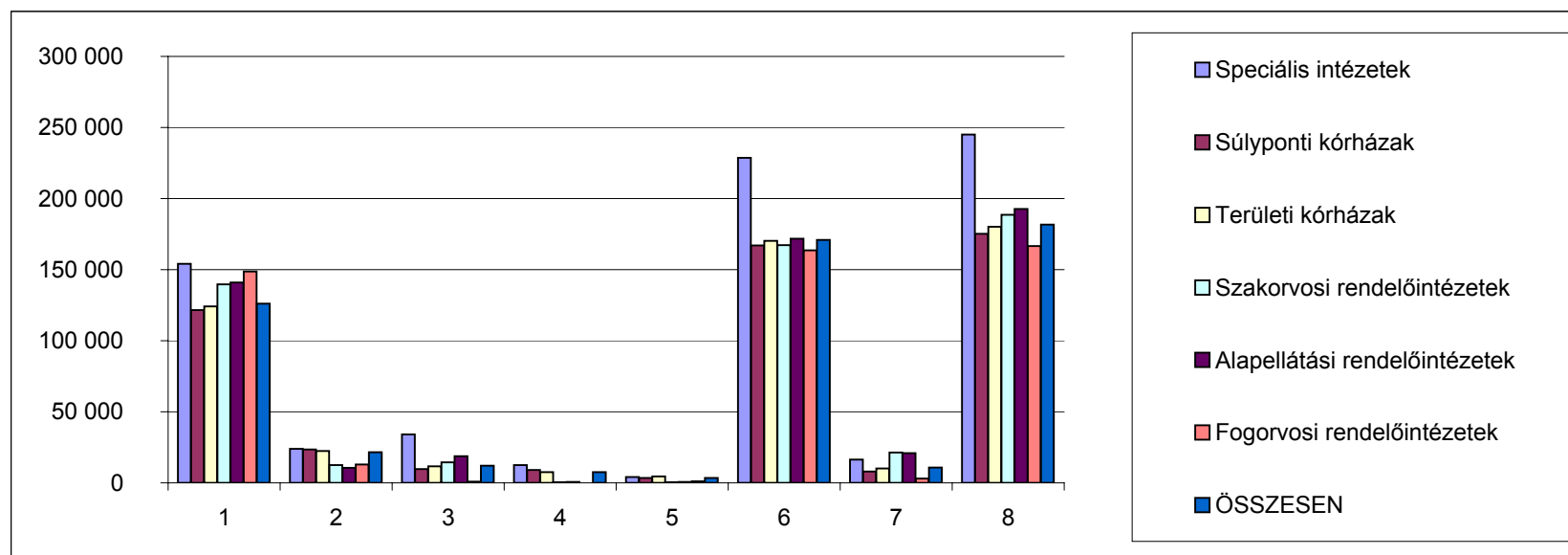
Megnevezés	Személyi juttatás terhére történő kifizetés						Jövedelem összesen	Minta átlagléttszáma	
	Kereset					Kereset összesen			Egyéb juttatások
	Alapilletmény	Illetmény pótlékok	Illetmény kiegészítések	Ügyeleti, készenléti díj	Túlmunka díj				
	Ft/fő/hó	Ft/fő/hó	Ft/fő/hó	Ft/fő/hó	Ft/fő/hó	Ft/fő/hó			Ft/fő/hó
Orvos	241 278	23 402	31 806	37 812	11 585	345 883	18 449	364 332	4 724
Egészségügyi szakdolgozó	113 593	29 230	9 751	3 231	2 384	158 189	9 706	167 895	20 833
Egyéb	106 371	9 879	9 125	3 571	2 453	131 398	9 800	141 198	14 297
ÖSSZESEN	126 138	21 597	12 141	7 452	3 499	170 827	10 776	181 603	39 855
ÁBRÁBAN	1	2	3	4	5	6	7	8	

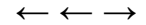




**A teljes munkaidőben foglalkoztatottak létszám és illetmény adatai intézmény csoportok szerint 2010.IV. negyedév, MÁK
bérszámfejtési adatok**

Megnevezés	Személyi juttatás terhére történő kifizetés						Jövedelem összesen	Minta átlaglét szá ma	
	Kereset					Kereset összesen			Egyéb juttatások
	Alapilletmény	Illetmény pótlékok	Illetmény kiegészítések	Ügyeleti, készenléti díj	Túlmunka díj				
	Ft/fő/hó	Ft/fő/hó	Ft/fő/hó	Ft/fő/hó	Ft/fő/hó	Ft/fő/hó			Ft/fő/hó
Speciális intézetek	154 126	23 953	34 056	12 394	4 195	228 724	16 385	245 109	1 421
Súlyponti kórházak	121 468	23 582	9 637	9 082	3 363	167 132	7 995	175 127	16 636
Területi kórházak	124 198	22 329	11 664	7 527	4 448	170 166	10 069	180 235	16 827
Szakorvosi rendelőintézetek	139 597	12 514	14 489	165	467	167 233	21 432	188 665	2 937
Alapellátási rendelőintézetek	140 993	10 658	18 809	592	637	171 690	21 010	192 700	1 926
Fogorvosi rendelőintézetek	148 624	12 824	877	0	1 157	163 482	3 077	166 559	107
ÖSSZESEN	126 138	21 597	12 141	7 452	3 499	170 827	10 776	181 603	39 855
ÁBRÁBAN	1	2	3	4	5	6	7	8	





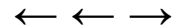
A kereset elemek változása fő munkaköri csoportonként, az előző negyedévhez hasonlítva 2010.IV. negyedév, teljes munkaidőben foglalkoztatottak, MÁK bérszámfejtési adatok

Megnevezés	Orvosok																																															
	2008. II. név		2008. III. név		2008. IV. név		2009. I. név		2009. II. név		2009. III. név		2009. IV. név		2009. éves átlag		2010. I. név		2010. II. név		2010. III. név		2010. IV. név		2010. éves átlag		Változás 2010 - 2009. I. név		Változás 2010. II. név		Változás 2010. III. név		Változás 2010. IV. név		Változás 2010. éves átlag		Változás 2008. III-II. név		Változás 2008. IV-III. név		Változás 2009. I. név		Változás 2009. II. név		Változás 2009. III. név		Változás 2009. IV. név	
	Illetményelemek (Ft/fő/hó)																																															
Alapilletmény	229 633	230 333	230 566	232 601	235 767	237 109	236 948	235 587	236 316	239 163	242 457	241 278	239 785	4 191	101,8	3 716	101,6	3 386	101,4	5 948	102,3	4 332	101,8	700	100,3	233	100,1	2 035	100,9	3 166	101,4	6 007	102,6	6 380	102,8													
Illetmény pótlékok	24 142	23 763	24 137	24 312	24 907	24 795	24 773	24 695	24 077	23 632	23 930	23 402	23 761	-935	98,2	-236	99,0	-1 276	94,9	-865	96,5	-1 371	94,5	-379	98,4	374	101,6	175	100,7	595	102,4	298	101,3	636	102,6													
Illetménykiegészítés	29 348	21 808	34 646	35 907	39 897	23 981	29 158	32 282	50 776	27 704	26 048	31 806	34 138	1 856	105,7	14 869	141,4	-12 193	69,0	2 067	108,6	2 648	109,1	-7 540	74,3	12 838	158,9	1 261	103,6	3 990	111,1	3 611	101,7	5 488	84,2													
13. havi illetmény	18 772	18 821	12 938	3 324	0	0	0	844	0	0	0	0	0	-844	0,0	-3 324	0,0	0	0,0	0	0,0	0	0,0	49	100,3	-5 883	68,7	-9 614	25,7	-3 324	0,0	-18 821	0,0	-12 938	0,0													
Ügyeleti, készenléti díj	43 853	42 546	38 715	36 364	37 478	36 847	35 962	36 666	36 267	37 872	39 370	37 812	37 823	1 156	103,2	-97	99,7	394	101,1	2 523	106,8	1 850	105,1	-1 307	97,0	-3 831	91,0	-2 351	93,9	1 114	103,1	-693	98,4	-2 752	92,9													
Tűzmunkadíj	10 939	11 849	10 920	12 300	10 361	11 557	10 860	11 225	12 883	11 284	12 992	11 585	12 185	960	108,6	583	104,7	923	108,9	1 435	112,4	925	108,7	910	108,3	-930	92,2	1 360	112,6	-1 939	84,2	827	107,0	-260	97,6													
Kereset	356 688	349 120	351 921	344 808	348 410	334 290	337 499	341 299	360 319	339 656	344 798	345 883	347 891	6 391	101,9	15 511	104,5	-8 755	97,5	10 508	103,1	8 385	102,5	-7 568	97,9	2 801	100,8	-7 113	98,0	3 602	101,0	-12 022	96,6	-14 422	96,9													
Egyéb személyi juttatás	7 951	14 217	16 626	9 234	8 590	13 550	14 772	11 678	9 988	11 694	15 019	18 449	13 764	2 086	117,9	753	108,2	3 104	136,1	1 469	110,8	2 978	119,2	6 266	178,8	2 409	116,9	-7 391	55,5	-645	93,0	1 060	107,5	-1 154	93,1													
Jóvedelem	364 639	363 337	368 547	354 043	357 000	347 840	352 970	352 977	370 307	351 349	359 817	364 332	361 454	8 477	102,4	16 265	104,6	-6 651	98,4	11 977	103,4	11 362	103,2	-1 302	99,6	5 210	101,4	-14 504	96,1	2 958	100,8	-10 961	97,0	-15 577	96,8													

Megnevezés	Egészségügyi szakdolgozók																																															
	2008. II. név		2008. III. név		2008. IV. név		2009. I. név		2009. II. név		2009. III. név		2009. IV. név		2009. éves átlag		2010. I. név		2010. II. név		2010. III. név		2010. IV. név		2010. éves átlag		Változás 2010 - 2009. I. név		Változás 2010. II. név		Változás 2010. III. név		Változás 2010. IV. név		Változás 2010. éves átlag		Változás 2008. III-II. név		Változás 2008. IV-III. név		Változás 2009. I. név		Változás 2009. II. név		Változás 2009. III. név		Változás 2009. IV. név	
	Illetményelemek (Ft/fő/hó)																																															
Alapilletmény	109 156	110 626	109 882	111 179	111 852	112 979	112 338	112 085	111 696	113 177	113 734	113 993	113 052	966	100,9	517	100,5	1 325	101,2	756	100,7	1 255	101,1	1 470	101,3	-744	99,3	1 298	101,2	673	100,6	1 761	101,6	2 456	102,8													
Illetmény pótlékok	30 127	30 050	29 827	28 919	29 597	29 179	29 164	29 215	28 812	29 581	29 269	29 230	29 222	7	100,0	-107	99,6	-16	99,9	90	100,3	626	100,2	-77	99,7	-223	99,3	-908	97,0	678	102,3	-521	98,3	-663	97,7													
Illetménykiegészítés	12 184	6 048	14 282	15 788	17 251	14 632	15 626	15 802	37 545	8 873	7 519	9 751	15 913	111	100,7	21 757	237,8	-8 378	51,4	-7 113	51,4	-5 775	62,8	-6 136	49,6	8 234	236,1	1 506	110,5	1 463	109,3	7 868	230,1	1 244	108,7													
13. havi illetmény	9 039	9 045	6 226	1 696	0	0	0	427	0	0	0	0	0	-427	0,0	-1 696	0,0	0	0,0	0	0,0	0	0,0	6	100,1	-2 619	68,8	-4 530	27,2	-1 696	0,0	-9 045	0,0	-6 226	0,0													
Ügyeleti, készenléti díj	3 636	3 401	3 244	3 301	3 470	3 420	3 311	3 376	3 179	3 360	3 363	3 231	3 283	-93	97,2	-122	96,3	-110	96,8	-57	98,3	-81	97,6	-235	93,5	-156	95,4	57	101,7	169	105,1	-146	95,7	87	102,1													
Tűzmunkadíj	2 942	2 956	2 605	3 141	2 922	2 883	2 178	2 762	2 514	2 615	2 526	2 384	2 509	-252	90,9	-627	80,0	-207	92,7	-357	87,6	208	109,5	14	100,5	-350	88,1	536	120,6	-320	89,8	285	100,7	-427	93,6													
Kereset	167 084	162 125	166 066	164 024	164 992	163 092	162 519	163 067	183 746	157 066	156 411	158 189	163 979	312	100,2	19 722	112,0	-7 386	95,5	-6 681	95,9	-4 328	97,3	-4 959	97,0	3 940	102,4	-2 042	98,8	968	100,6	202	100,1	-3 548	97,9													
Egyéb személyi juttatás	5 914	8 954	7 407	5 158	6 247	8 319	8 271	6 987	5 100	7 001	9 689	9 706	7 880	893	112,8	-58	98,9	754	112,1	1 370	116,5	1 435	117,3	3 040	151,4	-1 547	82,7	-2 250	69,6	1 089	121,1	911	111,0	864	111,7													
Jóvedelem	172 998	171 079	173 473	169 182	171 238	171 411	170 789	170 655	188 846	164 607	166 100	167 895	171 860	1 205	100,7	19 664	111,6	-6 332	96,1	-5 311	96,9	-2 894	98,3	-3 018	98,9	2 394	101,4	-1 542	97,5	2 057	101,2	1 984	101,7	-2 684	98,5													

Megnevezés	Más munkakörben alkalmazottak																																															
	2008. II. név		2008. III. név		2008. IV. név		2009. I. név		2009. II. név		2009. III. név		2009. IV. név		2009. éves átlag		2010. I. név		2010. II. név		2010. III. név		2010. IV. név		2010. éves átlag		Változás 2010 - 2009. I. név		Változás 2010. II. név		Változás 2010. III. név		Változás 2010. IV. név		Változás 2010. éves átlag		Változás 2008. III-II. név		Változás 2008. IV-III. név		Változás 2009. I. név		Változás 2009. II. név		Változás 2009. III. név		Változás 2009. IV. név	
	Illetményelemek (Ft/fő/hó)																																															
Alapilletmény	100 514	101 689	101 207	101 544	103 951	104 500	104 130	103 541	102 260	105 477	106 084	106 371	105 043	1 503	101,6	715	100,7	1 525	101,5	1 584	101,5	2 241	102,2	1 175	101,2	-482	99,5	337	100,3	2 407	102,4	1 847	101,8	2 923	102,9													
Illetmény pótlékok	10 003	10 035	9 997	9 670	9 623	9 523	9 654	9 618	10 034	10 048	9 856	9 879	9 954	337	103,5	365	103,8	424	104,4	333	103,5	224	102,3	32	100,3	-37	99,6	-328	96,7	-46	99,5	-118	98,8	-343	96,6													
Illetménykiegészítés	11 003	5 315	13 512	13 896	15 119	12 150	14 036	13 804	36 462	7 014	6 683	9 125	14 843	1 039	107,5	22 566	252,4	-8 104	46,4	-6 467	58,0	-4 911	65,0	-5 688	48,3	8 197	254,2	383	102,8	1 223	108,8	5 991	212,7	624	103,9													
13. havi illetmény	8 232	8 293	5 747	1 753	0	0	0	432	0	0	0	0	0	-432	0,0	-1 753	0,0	0	0,0	0	0,0	0	0,0	61	100,7	-2 546	69,3	-3 994	30,5	-1 753	0,0	-8 293	0,0	-5 747	0,0													
Ügyeleti, készenléti díj	3 944	3 751	3 700	3 593	3 551	3 564	3 547	3 563	3 638	3 587	3 597	3 571	3 598	35	101,0	45	101,2	36	101,0	34	100,9	302	110,4	-193	95,1	-52	98,6	-107	97,1	-42	98,8	44	97,5	-153	95,9													
Tűzmunkadíj	2 566	2 425	2 327	2 807	2 426	2 465	2 151	2 459	2 744	2 662	2 463	2 453	2 581	122	105,0	-63	97,8	236	109,7	-3	99,9	502	114,0	-141	94,5	-98	96,0	480	120,6	-381	86,4	412	117,0	-176	92,4													
Kereset	136 281	131 508	136 490	133 262	134 670	132 202	133 518	133 416	155 137	128 787	128 682	131 398	136 020	2 604	102,0	21 875	116,4	-5 683	95,6	-3 520	97,3	-2 120	98,4	-4 753	95,5	4 961	103,8	-3 227	97,6	1 408	101,1	-255	99,8	2 972	97,9													
Egyéb személyi juttatás	6 889	6 267	7 044	5 404	6 166	5 944	6 444	6 859	7 296	9 800	7 175	664	110,2	602	88,9	693	111,2	1 322	122,2	1 356	118,1	3 783	118,1	3 783	108,4	777	112,4	-1 640	76,7	761	114,1	1 894	130,2	1 399	119,9													
Jóvedelem	142 151	137 776	143 534	138 667	140 836	138 146	141 962	139 927	159 939	135 646	135 948	141 198	143 195	3 268	102,3	21 272	115,3	-5 190	96,3	-2 198	98,4	-764	99,5	-4 375	96,9	5 758	104,2	-4 867	96,6	2 169	101,6	1 639	101,2	-1 572	98,9													

Megnevezés	Összes foglalkoztatott																																															
	2008. II. név		2008. III. név		2008. IV. név		2009. I. név		2009. II. név		2009. III. név		2009. IV. név		2009. éves átlag		2010. I. név		2010. II. név		2010. III. név		2010. IV. név		2010. éves átlag		Változás 2010 - 2009. I. név		Változás 2010. II. név		Változás 2010. III. név		Változás 2010. IV. név		Változás 2010. éves átlag		Változás 2008. III-II. név		Változás 2008. IV-III. név		Változás 2009. I. név		Változás 2009. II. név		Változás 2009. III. név		Változás 2009. IV. név	



Az átlaglétszám alakulása 2010. IV. negyedévben foglalkoztatási formák és fő munkaköri csoportok szerint, MÁK bérszámfejtési adatok

Megnevezés	Minta átlaglétszáma (fő)				Minta átlaglétszáma (%)				
	Teljes munkaidőben	Rész munkaidőben	Egyéb módon	Összesen	Teljes munkaidőben	Rész munkaidőben	Egyéb módon	Összesen	
2010.IV. negyedév					foglalkoztatottak				
Orvosok	4 724	655	526	5 906	80.0	11.1	8.9	100.0	
Egészségügyi szakdolgozók	20 833	1 185	291	22 309	93.4	5.3	1.3	100.0	
Más munkakörben foglalkoztatottak	14 297	1 236	341	15 875	90.1	7.8	2.1	100.0	
Összesen	39 855	3 076	1 158	44 089	90.4	7.0	2.6	100.0	
2009.IV. negyedév					foglalkoztatottak				
Orvosok	4 769	636	539	5 944	80.2	10.7	9.1	100.0	
Egészségügyi szakdolgozók	20 775	1 062	216	22 054	94.2	4.8	1.0	100.0	
Más munkakörben foglalkoztatottak	14 544	1 181	256	15 981	91.0	7.4	1.6	100.0	
Összesen	40 088	2 879	1 011	43 978	91.2	6.5	2.3	100.0	
2009. év					foglalkoztatottak				
Orvosok	4 830	641	585	6 056	79.8	10.6	9.7	100.0	
Egészségügyi szakdolgozók	20 745	1 054	281	22 080	94.0	4.8	1.3	100.0	
Más munkakörben foglalkoztatottak	14 607	1 210	340	16 156	90.4	7.5	2.1	100.0	
Összesen	40 182	2 905	1 205	44 292	90.7	6.6	2.7	100.0	

A 2010.IV. negyedévi létszám változása

2009.IV. negyedév = 100 %

Orvosok	99.1	102.9	97.7	99.4
Egészségügyi szakdolgozók	100.3	111.6	134.3	101.2
Más munkakörben foglalkoztatottak	98.3	104.7	133.1	99.3
Összesen	99.4	106.9	114.5	100.3

2009. év = 100 %

Orvosok	97.8	102.2	90.0	97.5
Egészségügyi szakdolgozók	100.4	112.4	103.6	101.0
Más munkakörben foglalkoztatottak	97.9	102.2	100.4	98.3
Összesen	99.2	105.9	96.1	99.5

2010.III.negyedév = 100 %

Orvosok	100.4	105.4	95.2	100.5
Egészségügyi szakdolgozók	100.0	103.8	112.4	100.4
Más munkakörben foglalkoztatottak	99.6	100.7	113.6	100.0
Összesen	99.9	102.8	104.2	100.2

**Létszám változás foglalkoztatási formánként az előző évhez,
MÁK számfejtésű kórházak, rendelőintézetek**

Időszak	Létszám változás az előző év százalékában (%)			
	Összesen	Teljes munkaidőben foglalkoztatottak	Rész munkaidőben foglalkoztatottak	Egyéb jogviszony szerint foglalkoztatottak
2005. Év	97.0	97.0	98.8	89.0
2006. Év	97.6	96.1	97.7	167.2
2007. Év	94.4	92.8	92.5	142.8
2008. Év	95.4	95.4	97.3	89.9
2009. Év	99.5	99.8	103.4	83.4
2010. Év	99.4	99.3	102.7	95.9

Időszak	Létszám változás a 2004. évi százalékában (%)			
	Összesen	Teljes munkaidőben foglalkoztatottak	Rész munkaidőben foglalkoztatottak	Egyéb jogviszony szerint foglalkoztatottak
2004. Év	100.0	100.0	100.0	100.0
2005. Év	97.0	97.0	98.8	89.0
2006. Év	94.7	93.3	96.5	148.7
2007. Év	89.3	86.6	89.3	212.3
2008. Év	85.2	82.5	86.9	190.9
2009. Év	84.8	82.4	89.8	159.2
2010. Év	84.3	81.7	92.2	152.6

2007-ben a változások az előző év százalékában				
2007. I. név	96.8	96.2	98.1	111.3
2007. II. név	94.4	93.8	94.4	114.6
2007. III. név	93.9	91.6	91.0	165.1
2007. IV. név	92.4	89.7	86.5	180.2

2008-ban a változások az előző év százalékában				
2008. I. név	96.7	95.3	96.0	122.2
2008. II. név	95.5	95.4	97.2	93.8
2008. III. név	94.7	95.5	97.3	71.5
2008. IV. név	94.7	95.3	98.7	72.2

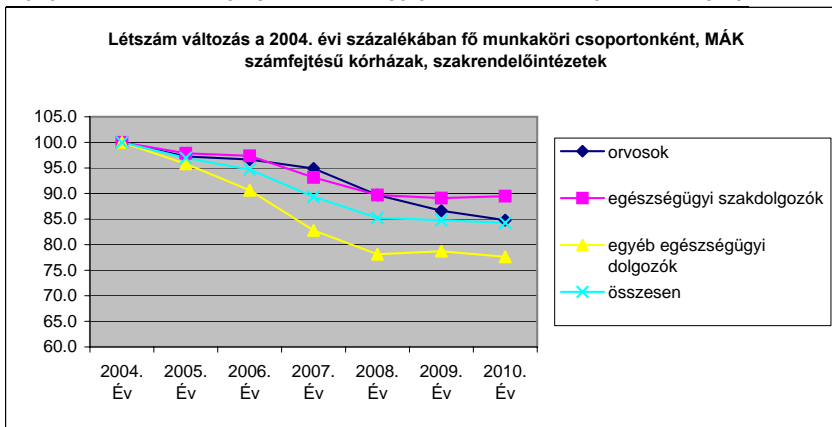
2009-ben a változások az előző év százalékában				
2009. I. név	99.5	99.9	103.7	82.2
2009. II. név	99.9	100.2	104.3	83.5
2009. III. név	99.6	100.0	103.3	82.1
2009. IV. név	98.9	99.1	102.3	85.8

2010-ben a változások az előző év százalékában				
2010. I. név	99.6	99.4	100.3	103.0
2010. II. név	99.1	99.2	101.4	92.0
2010. III. név	99.3	99.3	103.0	92.3
2010. IV. név	99.5	99.2	105.9	96.1

Létszám változás fő foglalkoztatási csoportonként az előző évhez, MÁK számfejtésű kórházak, rendelőintézetek

Időszak	Létszám változás az előző év százalékában (%)			
	orvosok	egészségügyi szakdolgozók	egyéb egészségügyi dolgozók	összesen
2005. Év	97.2	97.9	95.8	97.0
2006. Év	99.4	99.5	94.6	97.6
2007. Év	98.2	95.7	91.3	94.4
2008. Év	94.5	96.3	94.4	95.4
2009. Év	96.6	99.4	100.8	99.5
2010. Év	97.8	100.4	98.6	99.4

Időszak	Létszám változás a 2004. évi százalékában (%)			
	orvosok	egészségügyi szakdolgozók	egyéb egészségügyi dolgozók	összesen
2004. Év	100.0	100.0	100.0	100.0
2005. Év	97.2	97.9	95.8	97.0
2006. Év	96.7	97.4	90.6	94.7
2007. Év	94.9	93.1	82.8	89.3
2008. Év	89.7	89.7	78.1	85.2
2009. Év	86.6	89.1	78.7	84.8
2010. Év	84.8	89.5	77.6	84.3



2007-ben a változások az előző év százalékában

2007. I. név	100.4	97.7	94.3	96.8
2007. II. név	98.8	95.0	92.1	94.4
2007. III. név	97.7	95.4	90.6	93.9
2007. IV. név	95.9	94.5	88.5	92.4

2008-ban a változások az előző év százalékában

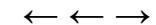
2008. I. név	96.8	97.7	95.1	96.7
2008. II. név	95.2	96.1	94.6	95.5
2008. III. név	93.5	95.6	93.9	94.7
2008. IV. név	92.5	95.8	93.9	94.7

2009-ben a változások az előző év százalékában

2009. I. név	97.8	100.0	99.5	99.5
2009. II. név	97.1	100.3	100.4	99.9
2009. III. név	96.2	100.5	99.6	99.6
2009. IV. név	95.3	96.6	103.6	98.9

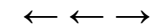
2010-ben a változások az előző év százalékában

2010. I. név	99.0	100.2	99.0	99.6
2010. II. név	97.8	99.6	98.9	99.1
2010. III. név	97.1	100.7	98.3	99.3
2010. IV. név	97.5	101.0	98.3	99.5
	97.8	100.4	98.6	99.4


Bértömeg változás az előző év azonos időszakához mérten, kórházak és szakrendelő intézetek

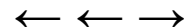
Az illetmény adatok a MÁK számfejtésű kórházak és szakrendelő intézetek adatai, a létszám becslést az OSAP/1626 2009 évi adatai alapján

Időszak (havi Kh-Ri átlag)	Összes foglalkoztatott										Jövedelem összesen	Létszám	Munkáltató által fizetett járulékok	Összes bértömeg	
	Jövedelem														
	Kereset									Kereset összesen					Egyéb juttatások
	Alapilletm ény	Illetmény pótlékok	illetmény kiegészíté sek	13. havi illetmény	Jutalom	túlmunkad íj	Ügyeleti, készenléti díj	Túlmunka díj	Kereset összesen						
Ft/fő/hó	Ft/fő/hó	Ft/fő/hó	Ft/fő/hó	Ft/fő/hó	Ft/fő/hó	Ft/fő/hó	Ft/fő/hó	Ft/fő/hó	Ft/fő/hó	Ft/fő/hó	Ft/fő/hó	fő	millió Ft/hó	millió Ft/hó	
2010. 10 - 12.	121 345	20 300	5 139	0	3 564	3 608	7 090	3 278	164 324	10 919	175 243	107 270			
2009. 10 - 12.	120 134	20 384	10 243	0	2 752	2 966	6 971	2 990	166 439	9 077	175 516	107 000			
Változás (%) 2010Q4/2009Q4	101.0	99.6	50.2	0.0	129.5	121.7	101.7	109.6	98.7	120.3	99.8	100.3			
Változás (Ft/fő/hó) 2010Q4-2009Q4	1 212	-84	-5 104	0	812	643	119	287	-2 115	1 842	-273	270			
	Bértömeg (millió Ft/hó)														
												Létszám	Munkáltatói járulékok	Bértömeg járulékokkal	
2010. 10 - 12.	13 016.7	2 177.5	551.3	0.0	382.3	387.1	760.5	351.6	17 627.0	1 171.3	18 798.3	107 270	4 759.3	23 557.6	
2009. 10 - 12.	12 854.3	2 181.1	1 096.0	0.0	294.5	317.4	745.9	320.0	17 809.0	971.2	18 780.3	107 000	5 551.9	24 332.1	
Változás (%) 2010Q4/2009Q4	101.3	99.8	50.3	0.0	129.8	122.0	102.0	109.9	99.0	120.6	100.1	100.3	85.7	96.8	
Változás (Ft/fő/hó) 2010Q4-2009Q4	162.4	-3.5	-544.8	0.0	87.9	69.7	14.6	31.6	-182.1	200.1	18.0	270	-792.6	-774.6	

**Bértömeg változás az előző év azonos időszakához mérten, kórházak és szakrendelő intézetek**

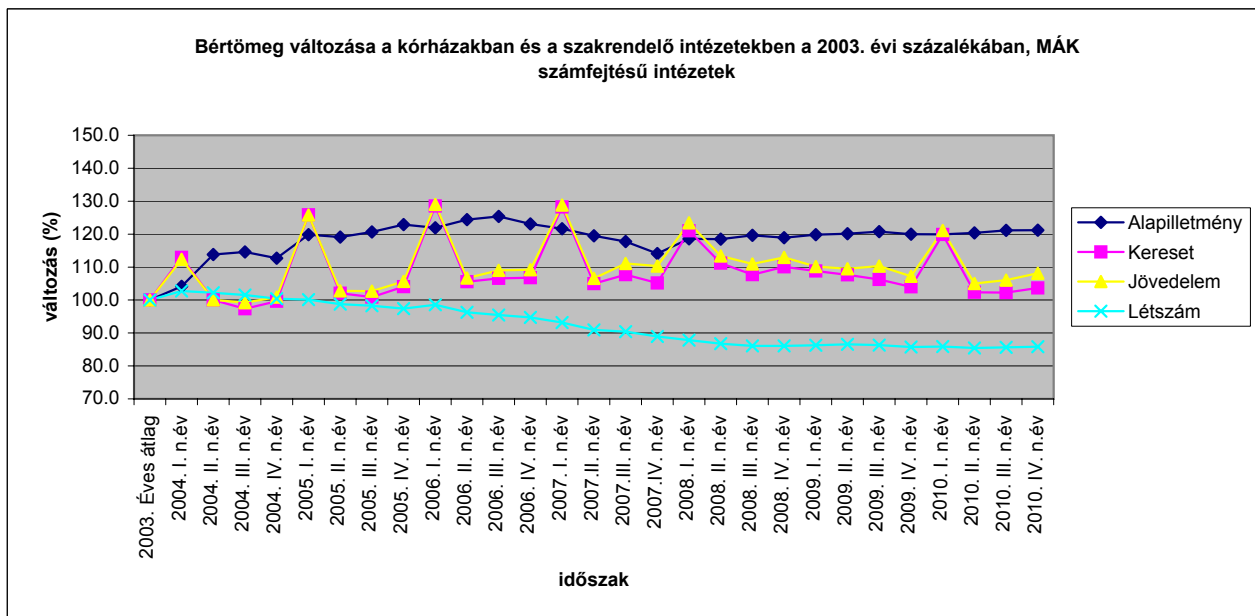
Az illetmény adatok a MÁK számfejtésű kórházak és szakrendelő intézetek adatai, a létszám becslést az OSAP/1626 2009 évi adatai alapján

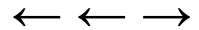
Időszak (havi Kh-Ri átlag)	Összes foglalkoztatott										Jövedelem összesen	Létszám	Munkáltató által fizetett járulékok	Összes bértömeg	
	Jövedelem														
	Kereset									Kereset összesen					Egyéb juttatások
	Alapilletm ény	Illetmény pótlékok	illetmény kiegészíté sek	13. havi illetmény	Jutalom	túlmunkad íj	Ügyeleti, készenléti díj	Túlmunka díj	Kereset összesen						
Ft/fő/hó	Ft/fő/hó	Ft/fő/hó	Ft/fő/hó	Ft/fő/hó	Ft/fő/hó	Ft/fő/hó	Ft/fő/hó	Ft/fő/hó	Ft/fő/hó	Ft/fő/hó	Ft/fő/hó	fő	millió Ft/hó	millió Ft/hó	
2010.	125 278	21 662	12 213	0	2 141	3 347	7 510	3 687	175 838	8 327	184 165	107 106			
2009.	123 836	21 590	11 761	479	2 023	3 273	7 443	3 668	174 071	7 374	181 446	107 231			
Változás (%) 2010/2009	101.2	100.3	103.8	0.0	105.9	102.3	100.9	100.5	101.0	112.9	101.5	99.9			
Változás (Ft/fő/hó) 2010-2009	1 442	73	452	-479	118	74	67	19	1 767	953	2 720	-125			
	Bértömeg (millió Ft/hó)												Létszám	Munkáltatói járulékok	Bértömeg járulékokkal
2010.	13 418.0	2 320.2	1 308.1	0.0	229.3	358.4	804.3	394.9	18 833.3	891.9	19 725.2	107 106	5 085.0	24 810.2	
2009.	13 279.0	2 315.1	1 261.2	51.3	216.9	351.0	798.1	393.3	18 665.9	790.7	19 456.6	107 231	5 995.3	25 451.9	
Változás (%) 2010/2009	101.0	100.2	103.7	0.0	105.7	102.1	100.8	100.4	100.9	112.8	101.4	99.9	84.8	97.5	
Változás (Ft/fő/hó) 2010-2009	139.0	5.1	46.9	-51.3	12.4	7.5	6.3	1.6	167.4	101.2	268.6	-125	-910.3	-641.7	



**Bértömeg változás a kórházakban és a rendelőintézetekben, a 2003 évi százalékában
MÁK számfejtésű intézetek**

Változás a 2003 évi bértömeg százalékában (%)				
Időszak	Alapilletmény	Kereset	Jövedelem	Létszám
2003. Éves átlag	100.0	100.0	100.0	100.0
2004. I. n.év	104.1	112.9	112.4	102.7
2004. II. n.év	113.8	100.0	100.1	102.2
2004. III. n.év	114.6	97.4	99.2	101.5
2004. IV. n.év	112.7	99.7	100.9	100.4
2005. I. n.év	119.8	125.9	125.8	100.1
2005. II. n.év	119.1	102.0	102.8	98.7
2005. III. n.év	120.7	100.9	102.7	98.3
2005. IV. n.év	122.9	104.0	105.7	97.4
2006. I. n.év	121.9	128.5	129.0	98.5
2006. II. n.év	124.4	105.6	106.7	96.3
2006. III. n.év	125.4	106.6	109.0	95.5
2006. IV. n.év	123.1	106.8	109.2	94.7
2007. I. n.év	121.6	128.2	128.8	93.2
2007. II. n.év	119.5	105.0	106.6	90.9
2007. III. n.év	117.7	107.7	111.1	90.4
2007. IV. n.év	114.1	105.1	110.3	89.0
2008. I. n.év	118.6	121.0	123.4	87.8
2008. II. n.év	118.5	111.2	113.4	86.7
2008. III. n.év	119.7	107.7	110.9	86.1
2008. IV. n.év	118.9	110.1	112.9	86.1
2009. I. n.év	119.8	108.8	110.2	86.3
2009. II. n.év	120.1	107.7	109.5	86.6
2009. III. n.év	120.7	106.2	110.3	86.3
2009. IV. n.év	120.0	104.0	107.2	85.7
2010. I. n.év	119.9	119.9	121.1	85.9
2010. II. n.év	120.4	102.3	105.0	85.5
2010. III. n.év	121.1	102.3	106.0	85.6
2010. IV. n.év	121.2	103.7	108.1	85.8

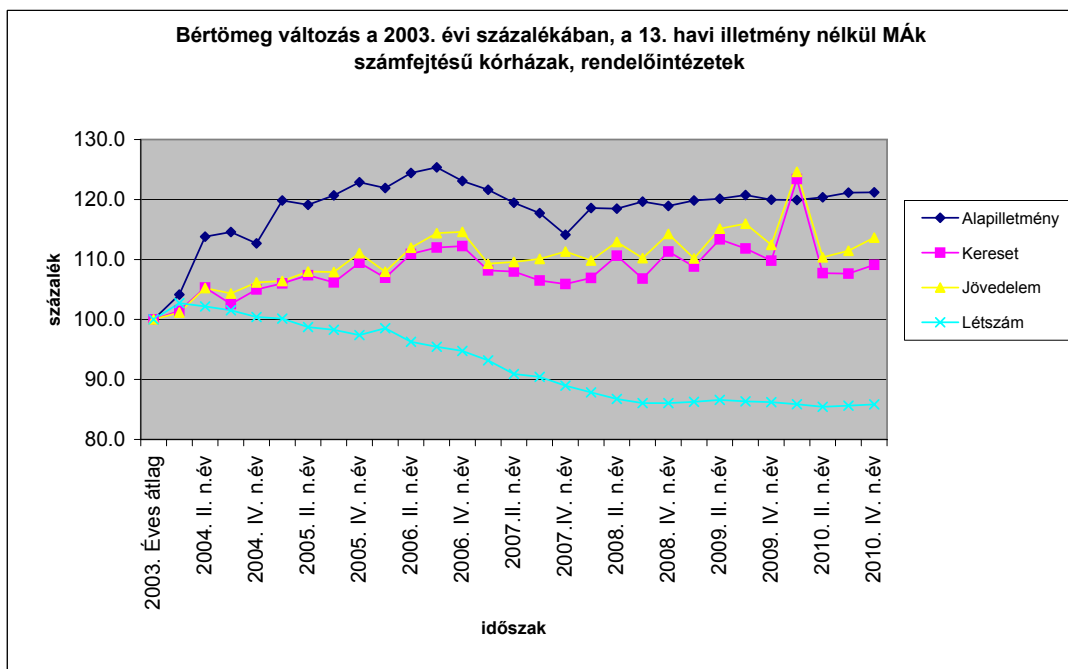


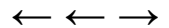


Bértömeg változás a kórházakban és a rendelőintézetekben, a 2003 évi százalékában, MÁK számfejtésű intézetek (a bértömeg nem tartalmazza a 13. Havi illetményt)

Változás a 2003 évi bértömeg százalékában (%)				
Időszak	Alapilletmény	Kereset	Jövedelem	Létszám
2003. Éves átlag	100.0	100.0	100.0	100.0
2004. I. n.év	104.1	101.4	101.1	102.7
2004. II. n.év	113.8	105.3	105.2	102.2
2004. III. n.év	114.6	102.6	104.3	101.5
2004. IV. n.év	112.7	105.0	106.2	100.4
2005. I. n.év	119.8	106.0	106.4	100.1
2005. II. n.év	119.1	107.4	108.0	98.7
2005. III. n.év	120.7	106.2	107.9	98.3
2005. IV. n.év	122.9	109.5	111.1	97.4
2006. I. n.év	121.9	106.9	108.0	98.5
2006. II. n.év	124.4	110.9	112.0	96.3
2006. III. n.év	125.4	112.0	114.4	95.5
2006. IV. n.év	123.1	112.2	114.6	94.7
2007. I. n.év	121.6	108.2	109.3	93.2
2007. II. n.év	119.5	108.0	109.6	90.9
2007. III. n.év	117.7	106.5	110.1	90.4
2007. IV. n.év	114.1	105.9	111.3	89.0
2008. I. n.év	118.6	106.9	109.8	87.8
2008. II. n.év	118.5	110.6	112.9	86.7
2008. III. n.év	119.7	106.8	110.2	86.1
2008. IV. n.év	118.9	111.3	114.3	86.1
2009. I. n.év	119.8	108.8	110.2	86.3
2009. II. n.év	120.1	113.3	115.1	86.6
2009. III. n.év	120.7	111.8	116.0	86.3
2009. IV. n.év	120.0	109.8	112.4	86.2
2010. I. n.év	119.9	123.4	124.6	85.9
2010. II. n.év	120.4	107.7	110.4	85.5
2010. III. n.év	121.1	107.6	111.5	85.6
2010. IV. n.év	121.2	109.1	113.6	85.8

Időszak	Korrelációs együttható létszám és illetmény elemek bértömeg változásának százaléka között					
	Bértömeg			Regressziós egyenes		
	Alapilletmény	Kereset	Jövedelem	Alapilletmény	Kereset	Jövedelem
2004 - 2007. I. n.év	-0.81	-0.85	-0.86	$Y=279,86-1,6X$	$Y=268,3-X$	$Y=269,43-1,1X$
2004	-0.59	-0.54	-0.80			$Y=104,22-1,8X$
2005	-0.74	-0.77	-0.92	$Y=225,01-1,1X$	$Y=211,63-1,1X$	$Y=212,72-1,6X$
2006	-0.60	-0.98	-0.99		$Y=163,27-1,5X$	$Y=164,97-1,8X$
2005 - 2006	-0.83	-0.95	-0.98	$Y=218,85-X$	$Y=205,58-1,4X$	$Y=206,98-1,7X$
2005 - 2007. I. n.év	-0.58	-0.67	-0.68		$Y=160,73-0,7X$	$Y=162,1-0,9X$
2006. IV. n. - 2007. II. n.	-1.00	-0.83	-0.78	$Y=33,48+0,9X$	$Y=21,55+X$	$Y=23,25+1,2X$
2006. IV. n. - 2007. III. n.	-0.98	-0.89	-0.73	$Y=14,77+1,1X$	$Y=4,5+1,9X$	$Y=6,6+1,7X$



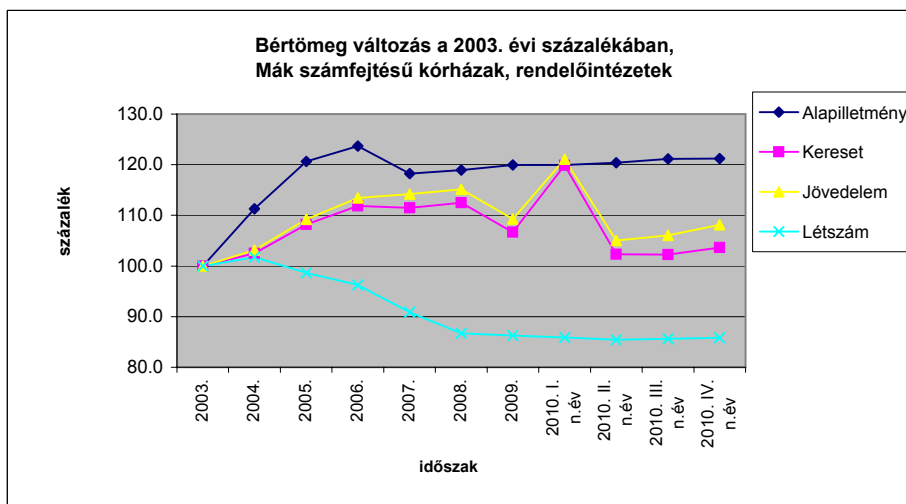


Bértömeg változás a kórházakban és a rendelőintézetekben MÁK számfejtésű intézetek

Megjegyzés: Az I. negyedéves kereset és jövedelem adatokban a 13. Havi bér aránya magasabb, mint az éves adatokban, mert 2007-ben januárban fizették a 13. Havi bért, 2008-ban pedig a 2007. évi felét és a 2008. évi egy hónapra jutó részét.

Bértömeg változás a 2003. évi százalékában (%)				
Időszak	Bértömeg			Létszám
	Alapilletmény	Kereset	Jövedelem	
2003.	100.0	100.0	100.0	100.0
2004.	111.3	102.5	103.1	101.7
2005.	120.6	108.2	109.2	98.6
2006.	123.7	111.9	113.5	96.3
2007.	118.2	111.5	114.2	90.9
2008.	118.9	112.5	115.2	86.7
2009.	120.0	106.7	109.3	86.2
2010. I. n.év	119.9	119.9	121.1	85.9
2010. II. n.év	120.4	102.3	105.0	85.5
2010. III. n.év	121.1	102.3	106.0	85.6
2010. IV. n.év	121.2	103.7	108.1	85.8

Bértömeg változás az előző év százalékában (%)				
Időszak	Bértömeg			Létszám
	Alapilletmény	Kereset	Jövedelem	
2003. Éves	100.0	100.0	100.0	100.0
2004. Éves	111.3	102.5	103.1	101.7
2005. Éves	108.4	105.6	105.9	97.0
2006. Éves	102.5	103.4	103.9	97.6
2007. Éves	95.6	99.7	100.7	94.4
2008. Éves	100.6	100.9	100.8	95.4
2007. I. n.év	98.3	114.6	113.5	96.8
2007. II. n.év	96.6	93.8	93.9	94.5
2007. III. n.év	95.2	96.3	97.9	93.9
2007. IV. n.év	92.3	94.0	97.2	92.4
2008. I. n.év	100.3	108.5	108.1	96.7
2008. II. n.év	100.2	99.7	99.3	95.5
2008. III. n.év	101.2	99.7	100.1	94.7
2008. IV. n.év	100.6	98.7	98.9	94.7
2009. I. n.év	100.8	96.7	95.7	99.5
2009. II. n.év	101.0	95.7	95.1	99.9
2009. III. n.év	101.5	94.4	95.8	99.6
2009. IV. n.év	100.2	92.5	93.1	98.9
2010. I. n.év	100.0	112.4	110.8	99.6
2010. II. n.év	100.3	95.9	96.1	99.1
2010. III. n.év	101.0	95.8	97.0	99.3
2010. IV. n.év	101.0	97.2	98.9	99.5





**A 2009. és a 2010. IV. negyedévi bruttó és nettó keresetek összehasonlítása
- foglalkoztatási típusok és munkaköri csoportok szerint, MÁK illetményszámfejtésű intézetek adatai**

Időszak (havi Kh-Ri átlag)	Összes foglalkoztatott			Teljes munkaidőben foglalkoztatottak			Rész munkaidőben foglalkoztatottak			Egyéb módon foglalkoztatottak		
	Kereset		Átlagléttség	Kereset		Átlagléttség	Kereset		Átlagléttség	Kereset		Átlagléttség
	bruttó	nettó		bruttó	nettó		bruttó	nettó		bruttó	nettó	
	Ft/fő/hó	Ft/fő/hó	fő	Ft/fő/hó	Ft/fő/hó	fő	Ft/fő/hó	Ft/fő/hó	fő	Ft/fő/hó	Ft/fő/hó	fő
Orvosok												
2009. 10 - 12.	297 723	171 410	5 944	337 499	191 413	4 769	198 549	126 349	636	62 762	47 565	539
2010. 10 - 12.	306 204	192 886	5 906	345 883	215 969	4 724	200 742	132 912	655	81 253	59 929	526
(2009. 10 - 12 =100%)	102.8	112.5	99.4	102.5	112.8	99.1	101.1	105.2	102.9	129.5	126.0	97.7
2009. 01 - 12.	302 330	168 778	24 222	342 861	188 418	19 320	200 203	123 666	2 564	79 429	55 970	2 338
(2009. 01 - 12 =100%)	101.3	114.3	24.4	100.9	114.6	24.5	100.3	107.5	25.5	102.3	107.1	22.5
Egészségügyi szakdolgozók												
2009. 10 - 12.	158 488	108 232	22 054	162 518	110 581	20 775	100 040	75 206	1 062	58 469	44 801	216
2010. 10 - 12.	153 841	113 795	22 309	158 189	116 556	20 833	95 065	74 766	1 185	81 870	75 337	291
(2009. 10 - 12 =100%)	97.1	105.1	101.2	97.3	105.4	100.3	95.0	99.4	111.6	140.0	168.2	134.3
2009. 01 - 12.	160 008	106 886	88 320	164 092	109 161	82 981	99 848	74 813	4 216	84 007	59 200	1 122
(2009. 01 - 12 =100%)	96.1	106.5	25.3	96.4	106.8	25.1	95.2	99.9	28.1	97.5	127.3	25.9
Egyéb egészségügyi dolgozók												
2009. 10 - 12.	128 581	90 826	15 981	133 518	93 805	14 544	83 333	64 316	1 181	56 812	43 894	256
2010. 10 - 12.	126 275	98 779	15 875	131 398	102 045	14 297	80 369	69 185	1 236	77 877	69 135	341
(2009. 10 - 12 =100%)	98.2	108.8	99.3	98.4	108.8	98.3	96.4	107.6	104.7	137.1	157.5	133.1
2009. 01 - 12.	129 481	90 292	64 625	134 142	93 063	58 426	85 731	65 372	4 840	84 892	59 885	1 359
(2009. 01 - 12 =100%)	97.5	109.4	24.6	98.0	109.7	24.5	93.7	105.8	25.5	91.7	115.4	25.1
Foglalkoztatottak összesen												
2009. 10 - 12.	166 439	110 446	43 978	172 812	114 110	40 088	114 968	82 047	2 879	60 336	46 044	1 011
2010. 10 - 12.	164 324	119 009	44 089	170 827	123 168	39 855	111 655	84 916	3 076	80 414	66 510	1 158
(2009. 10 - 12 =100%)	98.7	107.8	100.3	98.9	107.9	99.4	97.1	103.5	106.9	133.3	144.4	114.5
2009. 01 - 12.	168 331	109 295	177 166	174 693	112 836	160 727	116 112	81 660	11 620	82 035	57 826	4 819
(2009. 01 - 12 =100%)	97.6	108.9	24.9	97.8	109.2	24.8	96.2	104.0	26.5	98.0	115.0	24.0