



# Évközi minta az egészségügyi bér- és létszámstatisztikából

2012. I. negyedév



**GYEMSZI**  
Gyógyszerészeti és Egészségügyi  
Minőség- és Szervezetfejlesztési Intézet

Informatikai és  
Rendszerelemzési  
Főigazgatóság



Budapest, 2012. október

## TARTALOM

### I. Vezetői összefoglaló

### II. Módszertan

### III. Táblázatok

#### **1. A 2011. és a 2012. I. negyedévi átlagos illetmény és létszámadatak összehasonlítása – foglalkoztatási típusok és munkaköri csoportok szerint, reprezentatív minta alapján**

- 1/1. Összes foglalkoztatott
- 1/2. Teljes munkaidőben foglalkoztatottak
- 1/3. Rész munkaidőben foglalkoztatottak
- 1/4. Egyéb módon foglalkoztatottak
- 1/5. Nyugdíjasként foglalkoztatottak

#### **2. Az egészségügyben foglalkoztatottak létszám és illetmény adatai havonként 2012. I. negyedévében, és azok változása az előző évhez mérten – munkaköri csoportok szerint, reprezentatív minta alapján**

- 2/1. Összes foglalkoztatott
- 2/2. Orvosok
- 2/3. Egészségügyi szakdolgozók
- 2/4. Egyéb egészségügyi dolgozók

#### **3. Az egészségügyben foglalkoztatottak létszám és illetmény adatai havonként 2012. I. negyedévében, és azok változása az előző évhez mérten – munkaköri csoportok és foglalkoztatási módok szerint, reprezentatív minta alapján**

- 3/1. Teljes munkaidőben foglalkoztatottak összesen
- 3/2. Teljes munkaidőben foglalkoztatott orvosok
- 3/3. Teljes munkaidőben foglalkoztatott egészségügyi szakdolgozók
- 3/4. Teljes munkaidőben foglalkoztatott egyéb egészségügyi dolgozók
- 3/5. Rész munkaidőben foglalkoztatottak összesen
- 3/6. Rész munkaidőben foglalkoztatott orvosok
- 3/7. Rész munkaidőben foglalkoztatott egészségügyi szakdolgozók
- 3/8. Rész munkaidőben foglalkoztatottak egyéb egészségügyi dolgozók
- 3/9. Egyéb módon foglalkoztatottak összesen
- 3/10. Egyéb módon foglalkoztatott orvosok
- 3/11. Egyéb módon foglalkoztatott egészségügyi szakdolgozók
- 3/12. Egyéb módon foglalkoztatott egyéb egészségügyi dolgozók
- 3/13. Nyugdíjasként foglalkoztatottak összesen
- 3/14. Nyugdíjasként foglalkoztatott orvosok
- 3/15. Nyugdíjasként foglalkoztatott egészségügyi szakdolgozók
- 3/16. Nyugdíjasként foglalkoztatott egyéb egészségügyi dolgozók

**4. Az egészségügyben teljes munkaidőben foglalkoztatottak létszám és illetmény adatai havonként 2012. I. negyedévében, azok változása az előző évhez mérten – az intézet típusa és a foglalkoztatás módja szerint, reprezentatív minta alapján**

- 4/1. Országos kórházak
- 4/2. Megyei kórházak
- 4/3. Fővárosi kórházak
- 4/4. Városi kórházak, szakkórházak, krónikus intézmények
- 4/5. Szakorvosi rendelőintézetek
- 4/6. Alapellátási rendelőintézetek

**5. A 2011. és a 2012. I. negyedévi ügyeleti-, készenléti- és túlmunkadíjak, valamint - órák összehasonlítása - munkaköri csoportok szerint, MÁK illetményszámfejtésű kórházak adatai**

- 5/1. Ügyeleti-, készenléti- és túlmunkadíjak, valamint órák összehasonlítása
- 5/2. Ügyeleti és készenléti, valamint ügyeleti és készenléti és túlmunkadíjak, valamint órák összehasonlítása

**6. A 2011. és a 2012. I. negyedévi átlagos túlórák és túlóradíjak összehasonlítása - foglalkoztatási típusok és munkaköri csoportok szerint, MÁK illetményszámfejtésű intézetek adatai**

**7. A 2011. és a 2012. I. negyedévi bruttó és nettó keresetek összehasonlítása - foglalkoztatási típusok és munkaköri csoportok szerint, MÁK illetményszámfejtésű intézetek adatai**

#### **IV. Diagramok:**

**1. A 2011. és a 2012. I. negyedévi illetményadatok összehasonlítása munkaköri csoportok szerint**

- 1/1. Összes foglalkoztatott
- 1/2. Orvosok
- 1/3. Egészségügyi szakdolgozók
- 1/4. Egyéb egészségügyi dolgozók

**2. A 2011. és a 2012. I. negyedévi létszámadatok összehasonlítása munkaköri csoportok szerint**

**3. Az egészségügyben foglalkoztatottak illetményei munkaköri csoportok szerint**

- 3/1. Összes foglalkoztatott
- 3/2. Orvosok
- 3/3. Egészségügyi szakdolgozók
- 3/4. Egyéb egészségügyi dolgozók



**4. A mintában szereplő intézetek létszámadatai munkaköri csoportok szerint**

**5. A mintában szereplő intézetek létszámadatai foglalkoztatási módok szerint**

**6. A teljes munkaidőben foglalkoztatott egészségügyi dolgozók illetményei intézet típusonként**

6/1. Országos kórházak

6/2. Megyei kórházak

6/3. Fővárosi kórházak

6/4. Városi kórházak, szakkórházak, krónikus intézmények

6/5. Szakorvosi rendelőintézetek

6/6. Alapellátási rendelőintézetek

**7. A mintában szereplő intézetek teljes munkaidős alkalmazotti létszáma fenntartó szerint**

**V. Listák**

**VI. Melléklet**

## ÖSSZEFOGLALÓ TÁJÉKOZTATÓ az egészségügyben dolgozók létszám- és bérhelyzetéről 2012. I. negyedév

A feldolgozás mintája: Azon egészségügyi intézmények létszám és béradatai, amelyek bérszámfejtését 2012. I. negyedévben a Magyar Államkincstár végezte. A minta szerinti megfigyelési körben a dolgozók átlagléttszáma 43 381 fő, a kórházak és a szakrendelő intézetek létszámának 40,9 %-a.

**Az egészségügyi intézményekben foglalkoztatottak bruttó keresete a negyedévben jelentős mértékben nőtt az előző év azonos időszakához hasonlítva. A növekedést két tényező eredményezte, az adó és járulék változások ellentételezését szolgáló bérkompenzáció és az alapilletmény emelkedése.**

**A nettó átlagkereset minden munkaköri csoportban nőtt, de egyikben sem éri el az infláció mértékét. Legnagyobb mértékben az orvosoké és az egészségügyi szakdolgozóké emelkedett. A nettó keresetek az előző évi átlaghoz hasonlítva csak kis mértékben nőttek, a szakdolgozóké nem változott.**

**A nettó keresetek eltérő változását az SZJA szabályok változása és a biztosított által fizetett járulékok változása eredményezte.**

### 1. Kereset

A vizsgált időszakban és intézményekben, a teljes munkaidőben foglalkoztatott dolgozók egy havi bruttó átlag keresete 184 657 forint, nominálisan 9,3 %-kal (15 635 Ft/fő/hó) magasabb, mint az előző év azonos időszakában.

Az alapilletmény 5,1 %-kal (6 504 Ft/fő/hó), a túlmunkadíj 12,3 %-kal (472 Ft/fő/hó), az illetmény kiegészítés 91,5 %-kal (7 892 Ft/fő/hó), az ügyelet és készenléti díj 8,6 %-kal (647 Ft/fő/hó) magasabb, mint az előző év azonos időszakában. Az illetmény pótlékok bérelem nem változott.

A 2012. I. negyedévi illetmény kiegészítés azért magas, mert ebbe a bérelembe van beleszámolva a bérkompenzáció, amely a közzsférában az adó és járulék változások ellentételezését szolgálja. (371/2011. Korm. Rendelet)

A negyedévben az átlagos nettó kereset 120 269 Ft/fő/hó. Az előző év azonos időszakához hasonlítva 4,1 %-kal (4 786 Ft/fő/hó) magasabb. A számításainkban szereplő nettó keresetek nem tartalmazzák a családi adókedvezményt.

A nettó keresetek változása fő munkaköri csoportonként különböző mértékű. Az előző év azonos időszakához hasonlítva a következő módon változtak:

- az orvosok munkaköri csoportban a nettó kereset 5,3 %-kal (11 402 Ft/fő/hó) magasabb,
- az egészségügyi szakdolgozók nettó keresete 3,9 %-kal (4 159 Ft/fő/hó) magasabb,
- az egyéb egészségügyi foglalkoztatottak nettó keresete 3,7 %-kal (3 461 Ft/fő/hó) magasabb.

A nettó keresetek az előző évi átlaghoz hasonlítva csak kis mértékben nőttek, a szakdolgozóké nem változott.

A nettó keresetek 2012. évi alakulását befolyásolta, hogy megszűnt az adójóváírás, megszűnt a szuperbruttósítás 202 000 Ft/hó bruttó bér határig. A biztosított által fizetett pénzbeli egészségbiztosítási járulék 1,0 %-kal emelkedett.

**Az egészségügyi intézményekben foglalkoztatottak bruttó és nettó átlagkeresete jelentősen alacsonyabb a nemzetgazdasági átlagnál és a közszféra átlagánál.**

**Az előző évi átlaghoz hasonlítva az egészségügyi intézményekben foglalkoztatottak nettó átlagkeresete növekedése kis mértékben meghaladta a nemzetgazdasági átlag kereset növekedését. A közszférában csökkent a nettó átlag kereset.**

2. A kereset változása a nemzetgazdasági átlag változásának összehasonlításában

2012. I. negyedévben az egészségügyi intézményekben foglalkoztatottak bruttó átlag keresete (184 657 Ft/fő/hó) lényegesen alacsonyabb, mint a nemzetgazdasági bruttó átlag kereset (219 180 Ft/fő/hó) és alacsonyabb, mint a költségvetésben foglalkoztatottak bruttó átlag keresete (197 719 Ft/fő/hó). A nemzetgazdasági átlagnál 15,8 %-kal (34 523 Ft/fő/hó), a közszférában foglalkoztatottak átlag kereseténél pedig 6,6 %-kal (13 062 Ft/fő/hó) alacsonyabb.

Az egészségügyi intézményekben foglalkoztatottak 2012. I. negyedéves nettó átlag keresete (120 269 Ft/fő/hó) a nemzetgazdasági átlagnál (141 769 Ft/fő/hó) 15,2 %-kal (21 500 Ft/fő/hó), a közszféra átlagánál (128 387 Ft/fő/hó) pedig 6,3 %-kal (8 118 Ft/hó/fő) alacsonyabb.

A 2012. I. negyedéves nettó kereset az előző évihez hasonlítva az egészségügyi intézményekben 1,0 %-kal (1 227 Ft/fő/hó) nőtt, a nemzetgazdaság egészében 0,5 %-kal (642 Ft/fő/hó) nőtt, a közszférában 4,4 %-kal (5 936 Ft/fő/hó) csökkent.

**2003-ban az egészségügyi intézményekben foglalkoztatottak bruttó átlagkeresete magasabb volt, mint a nemzetgazdasági átlag, 2012. I. negyedévben 15,8 %-kal alacsonyabb.. Az egészségügyi intézményekben foglalkoztatottak bruttó átlag keresete 2004-től egyre nagyobb mértékben elmarad a nemzetgazdasági átlagtól. A nemzetgazdasági bruttó kereset a 2003. évihez hasonlítva 59,8 %-kal nőtt, az egészségügyi intézményekben foglalkoztatottak átlag keresete csak 30,2 %-kal. A közszférában foglalkoztatottak átlag keresete a 2003. évihez hasonlítva 22,9 %-kal nőtt.**

A részletes adatok a 6.4 táblázatokban és ábrákon láthatóak.

**A 2012. I. negyedéves bértömeg az előző év azonos időszakához mérten jelentős mértékben nőtt. A növekedést a keresetek emelkedése eredményezte.**

### 3. Bértömeg

A negyedévben a kórházak és szakrendelő intézetek bértömege 7,7 %-kal (a kórházak és szakrendelő intézetek egészére nézve 1 766,9 millió Ft/hó) nőtt az előző év azonos időszakához hasonlítva. A jövedelem 8,3 %-kal nőtt, a létszám 0,7 %-kal csökkent az előző év azonos időszakához mérten. A munkáltatói járulékok mértéke nem változott.

A 2012. I. negyedévi bértömeg az előző évi bértömeghez mérten 3,6 %-kal (a kórházak és szakrendelő intézetek egészére nézve 856,1 millió Ft/hó) nőtt.

A részletes illetményelemenkénti adatok a 8. és 9. számú táblázatokban láthatóak.

**A létszám az előző év azonos időszakához mérten kis mértékben csökkent. Az orvosok létszáma csökkent, az egészségügyi szakdolgozók létszáma kismértékben nőtt, az egyéb módon foglalkoztatottak létszáma is csökkent. A rész munkaidőben foglalkoztatottak létszáma minden fő foglalkozási csoportban nőtt. Az egyéb módon foglalkoztatottak létszáma jelentős arányban csökkent.**

### 4. Létszám

A 2012. I. negyedévben a foglalkoztatottak létszáma 0,7 %-kal csökkent az előző év azonos időszakához mérten.

Az orvosok létszáma 2,0 %-kal csökkent, az egészségügyi szakdolgozók létszáma 0,4 %-kal nőtt, az egyéb egészségügyi dolgozók létszáma 1,7 %-kal csökkent.

A teljes munkaidőben foglalkoztatottak létszáma 0,8 %-kal csökkent, a rész munkaidőben foglalkoztatottak létszáma 10,8 %-kal nőtt, az egyéb módon foglalkoztatottak létszáma pedig 27,0 %-kal csökkent.

A negyedévben a foglalkoztatottak 90,1 %-a teljes munkaidőben, 7,9 %-a részmunkaidőben, 2,0 %-a egyéb módon került alkalmazásra.

A legfontosabb összefoglaló adatokat a 6. pont táblázatai, grafikonjai, valamint a melléklet 1-12. sz. táblázatai tartalmazzák. Az illetmény és létszám adatok változásáról, a fekvőbeteg ellátás finanszírozási és teljesítmény adatainak változásáról 2005. januártól részletes táblázatok, grafikonok láthatók a változáselemzés2012.1 táblázat munkalapjain.

## 6. Táblázatok, grafikonok

### 6.1 Keresetek

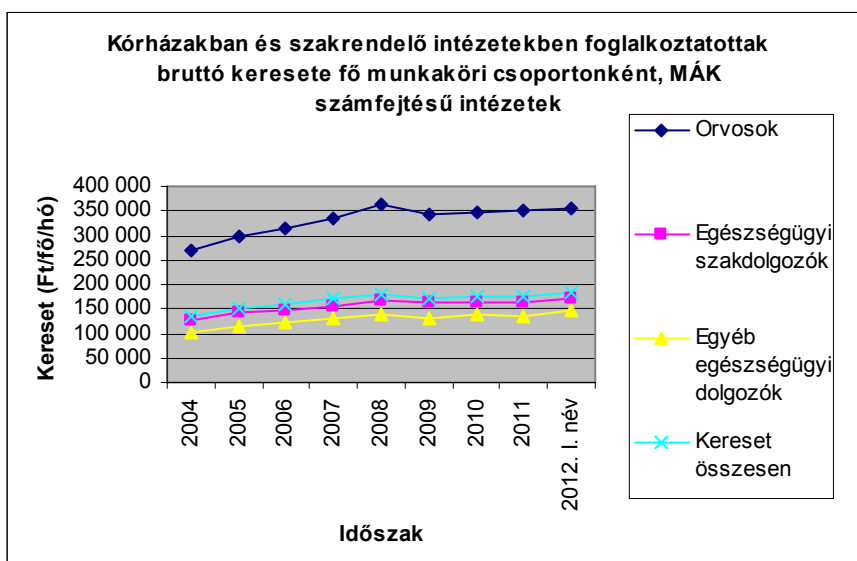
#### 6.1.1 Kórházakban és szakrendelő intézetekben, teljes munkaidőben foglalkoztatottak egy főre jutó havi bruttó átlagkeresete keresetelemek és fő munkaköri csoportok szerint 2012. I. negyedév

| Megnevezés               | Orvosok           |              | Egészségügyi szakdolgozók |              | Más munkakörben alkalmazottak |              | Összes foglalkoztatott |              |
|--------------------------|-------------------|--------------|---------------------------|--------------|-------------------------------|--------------|------------------------|--------------|
|                          | Összeg (Ft/fő/hó) | %            | Összeg (Ft/fő/hó)         | %            | Összeg (Ft/fő/hó)             | %            | Összeg (Ft/fő/hó)      | %            |
| Alapilletmény            | 247 550           | 68,2         | 119 315                   | 67,4         | 116 103                       | 76,3         | 133 744                | 70,1         |
| Illetmény pótlékok       | 24 571            | 6,8          | 28 965                    | 16,4         | 10 483                        | 6,9          | 21 940                 | 11,5         |
| Illetménykiegészítés     | 20 732            | 5,7          | 12 316                    | 7,0          | 10 264                        | 6,7          | 12 616                 | 6,6          |
| Jutalom                  | 1 364             | 0,4          | 707                       | 0,4          | 619                           | 0,4          | 756                    | 0,4          |
| Egyéb túlmunkadíj        | 5 603             | 1,5          | 3 210                     | 1,8          | 2 189                         | 1,4          | 3 142                  | 1,6          |
| Ügyeleti, készenléti díj | 40 542            | 11,2         | 3 567                     | 2,0          | 3 806                         | 2,5          | 8 137                  | 4,3          |
| Túlmunkadíj              | 13 180            | 3,6          | 3 271                     | 1,8          | 2 844                         | 1,9          | 4 323                  | 2,3          |
| <b>Kereset</b>           | <b>353 541</b>    | <b>97,5</b>  | <b>171 352</b>            | <b>96,8</b>  | <b>146 308</b>                | <b>96,1</b>  | <b>184 657</b>         | <b>96,8</b>  |
| Egyéb juttatások         | 9 202             | 2,5          | 5 642                     | 3,2          | 5 933                         | 3,9          | 6 176                  | 3,2          |
| <b>Jövedelem</b>         | <b>362 743</b>    | <b>100,0</b> | <b>176 993</b>            | <b>100,0</b> | <b>152 241</b>                | <b>100,0</b> | <b>190 833</b>         | <b>100,0</b> |

#### 6.1.2 A kórházakban és szakrendelő intézetekben foglalkoztatottak átlagos havi bruttó keresete fő munkaköri csoportonként

| Fő munkaköri csoportok      | Kórházakban és szakrendelő intézetekben foglalkoztatottak átlagos havi keresete fő munkaköri csoportonként (Ft/fő/hó), teljes munkaidőben foglalkoztatottak, MÁK számfajtsú intézetek |                |                |                |                |                |                |                |                |
|-----------------------------|---|----------------|----------------|----------------|----------------|----------------|----------------|----------------|----------------|
|                             | 2004  | 2005           | 2006           | 2007           | 2008           | 2009           | 2010           | 2011           | 2012. I. név   |
| Orvosok                     | 269 805   | 296 856        | 315 805        | 336 681        | 361 877        | 341 815        | 346 613        | 349 818        | 353 541        |
| Egészségügyi szakdolgozók   | 128 183   | 140 884        | 148 713        | 155 790        | 168 631        | 162 504        | 164 235        | 162 914        | 171 352        |
| Egyéb egészségügyi dolgozók | 102 238   | 114 002        | 122 553        | 129 132        | 137 940        | 132 482        | 136 942        | 133 221        | 146 308        |
| <b>Kereset összesen</b>     | <b>135 904</b>  | <b>150 783</b> | <b>161 121</b> | <b>170 738</b> | <b>181 214</b> | <b>172 945</b> | <b>176 166</b> | <b>175 178</b> | <b>184 657</b> |
|                             | <b>Változás (%)</b>   |                |                |                |                |                |                |                |                |
| Fő munkaköri csoportok      | 2005/2004   | 2006/2005      | 2007/2006      | 2008/2007      | 2009/2008      | 2010/2009      | 2011/2010      | 2012.I./2011   |                |
| Orvosok                     | 110,0   | 106,4          | 106,6          | 107,5          | 94,5           | 101,4          | 100,9          | 101,1          | 101,1          |
| Egészségügyi szakdolgozók   | 109,9   | 105,6          | 104,8          | 108,2          | 96,4           | 101,1          | 99,2           | 105,2          | 105,2          |
| Egyéb egészségügyi dolgozók | 111,5   | 107,5          | 105,4          | 106,8          | 96,0           | 103,4          | 97,3           | 109,8          | 109,8          |
| <b>Kereset összesen</b>     | <b>110,9</b>  | <b>106,9</b>   | <b>106,0</b>   | <b>106,1</b>   | <b>95,4</b>    | <b>101,9</b>   | <b>99,4</b>    | <b>105,4</b>   |                |
|                             | <b>Különbség (Ft/fő/hó)</b>   |                |                |                |                |                |                |                |                |
| Fő munkaköri csoportok      | 2005-2004   | 2006-2005      | 2007-2006      | 2008-2007      | 2009-2008      | 2010-2009      | 2011-2010      | 2012.I.-2011   |                |
| Orvosok                     | 27 051  | 18 949         | 20 876         | 25 197         | -20 063        | 4 798          | 3 206          | 3 723          | 3 723          |
| Egészségügyi szakdolgozók   | 12 701  | 7 829          | 7 077          | 12 841         | -6 127         | 1 730          | -1 321         | 8 438          | 8 438          |
| Egyéb egészségügyi dolgozók | 11 764  | 8 551          | 6 579          | 8 808          | -5 458         | 4 459          | -3 721         | 13 088         | 13 088         |
| <b>Kereset összesen</b>     | <b>14 880</b>   | <b>10 338</b>  | <b>9 616</b>   | <b>10 477</b>  | <b>-8 270</b>  | <b>3 221</b>   | <b>-987</b>    | <b>9 479</b>   |                |





### 6.1.3 Keresetek intézmény típusonként 2012.I negyedév, MÁK számfejtésű intézetek

| Intézet típus                 | Kereset (Ft/fő/hó) |                |                |                |                      |                    |                             |                         |
|-------------------------------|--------------------|----------------|----------------|----------------|----------------------|--------------------|-----------------------------|-------------------------|
|                               | 2010.              | 2011.          | 2011. I. név   | 2012. I. név   | 2012.I. név/2011.(%) | 2012.I.név - 2011. | 2012.I. név/2011.I. név (%) | 2012.I.név - 2011.I.név |
| Országos intézetek            | 198 781            | 206 911        | 198 487        | 215 870        | 104,3                | 8 958              | 108,8                       | 17 383                  |
| Megyei kórházak               | 174 751            | 174 947        | 169 487        | 184 925        | 105,7                | 9 978              | 109,1                       | 15 438                  |
| Fővárosi kórházak             | 194 743            | 193 556        | 188 563        | 203 803        | 105,3                | 10 247             | 108,1                       | 15 241                  |
| Városi kórházak               | 167 162            | 165 350        | 159 471        | 175 609        | 106,2                | 10 258             | 110,1                       | 16 138                  |
| Szakorvosi rendelőintézetek   | 173 883            | 168 270        | 159 901        | 173 600        | 103,2                | 5 329              | 108,6                       | 13 698                  |
| Alapellátási rendelőintézetek | 162 941            | 163 084        | 155 816        | 169 714        | 104,1                | 6 629              | 108,9                       | 13 897                  |
| <b>Összesen</b>               | <b>176 166</b>     | <b>175 178</b> | <b>169 023</b> | <b>184 657</b> | <b>105,4</b>         | <b>9 479</b>       | <b>109,3</b>                | <b>15 635</b>           |

### 6.1.4.1 Kórházak, szakrendelő intézetek illetmény adatai, teljes munkaidőben foglalkoztatottak, MÁK számfejtésű intézetek

| Illetmény elemek         | Illetmény adatok (Ft/fő/hó) |                |                | Változás (%)         |                    |
|--------------------------|-----------------------------|----------------|----------------|----------------------|--------------------|
|                          | 2010.                       | 2011.          | 2012. I. név   | 2012.I. név/2011.(%) | 2012.I.név - 2011. |
| Alapilletmény            | 125 723                     | 128 255        | 133 744        | 104,3                | 5 489              |
| Illetmény pótlékok       | 21 657                      | 21 864         | 21 940         | 100,3                | 76                 |
| Illetménykiegészítés     | 11 660                      | 8 091          | 12 616         | 155,9                | 4 525              |
| Jutalom                  | 2 073                       | 1 876          | 756            | 40,3                 | -1 120             |
| Egyéb túlmunkadíj        | 3 835                       | 3 526          | 3 142          | 89,1                 | -384               |
| Ügyeleti, készenléti díj | 7 521                       | 7 668          | 8 137          | 106,1                | 469                |
| Túlmunkadíj              | 3 610                       | 3 899          | 4 323          | 110,9                | 424                |
| <b>Kereset</b>           | <b>176 166</b>              | <b>175 178</b> | <b>184 657</b> | <b>105,4</b>         | <b>9 479</b>       |
| <b>Egyéb juttatások</b>  | <b>8 276</b>                | <b>8 971</b>   | <b>6 176</b>   | <b>68,8</b>          | <b>-2 795</b>      |
| <b>Jövedelem</b>         | <b>184 442</b>              | <b>184 149</b> | <b>190 833</b> | <b>103,6</b>         | <b>6 684</b>       |

6.1.4.2 Kórházak, szakrendelő intézetek illetmény adatai, teljes munkaidőben foglalkoztatottak, MÁK számfejtésű intézetek

| Illetmény elemek         | Illetmény adatok (Ft/fő/hó) |                |                | Változás (%)          |                 | Változás (%)           |                  |
|--------------------------|-----------------------------|----------------|----------------|-----------------------|-----------------|------------------------|------------------|
|                          | 2011. év                    | 2011.I. név    | 2012. I. név   | 2012.I. / 2011.I. (%) | 2012.I.-2011.I. | 2012.I. / 2011. év (%) | 2012.I.-2011. év |
| Alapilletmény            | 128 255                     | 127 240        | 133 744        | 105,1                 | 6 504           | 104,3                  | 5 489            |
| Illetmény pótlékok       | 21 864                      | 21 820         | 21 940         | 100,5                 | 120             | 100,3                  | 76               |
| Illetménykiegészítés     | 8 091                       | 4 706          | 12 616         | 268,1                 | 7 910           | 155,9                  | 4 525            |
| Jutalom                  | 1 876                       | 775            | 756            | 97,5                  | -19             | 40,3                   | -1 120           |
| Egyéb túlmunkadíj        | 3 526                       | 3 140          | 3 142          | 100,1                 | 2               | 89,1                   | -384             |
| Ügyeleti, készenléti díj | 7 668                       | 7 490          | 8 137          | 108,6                 | 647             | 106,1                  | 469              |
| Túlmunkadíj              | 3 899                       | 3 851          | 4 323          | 112,3                 | 472             | 110,9                  | 424              |
| <b>Kereset</b>           | <b>175 178</b>              | <b>169 023</b> | <b>184 657</b> | <b>109,3</b>          | <b>15 635</b>   | <b>105,4</b>           | <b>9 479</b>     |
| Egyéb juttatások         | 8 971                       | 6 743          | 6 176          | 91,6                  | -567            | 68,8                   | -2 795           |
| <b>Jövedelem</b>         | <b>184 149</b>              | <b>175 766</b> | <b>190 833</b> | <b>108,6</b>          | <b>15 067</b>   | <b>103,6</b>           | <b>6 684</b>     |

6.1.5 Nettó keresetek fő munkaköri csoportonként

| Fő munkaköri csoportok      | Teljes munkaidőben foglalkoztatottak átlagos havi nettó keresete fő munkaköri csoportonként (Ft/fő/hó) |               |                |                |                |                |                |                |                |                |
|-----------------------------|--|---------------|----------------|----------------|----------------|----------------|----------------|----------------|----------------|----------------|
|                             | 2003   | 2004          | 2005           | 2006           | 2007           | 2008           | 2009           | 2010           | 2011           | 2012.I. név    |
| Orvosok                     | 150 303  | 155 853       | 168 593        | 182 589        | 187 006        | 190 559        | 188 969        | 206 790        | 221 275        | 226 802        |
| Egészségügyi szakdolgozók   | 89 414   | 90 640        | 100 441        | 106 626        | 107 464        | 111 781        | 111 849        | 115 080        | 112 058        | 112 089        |
| Egyéb egészségügyi dolgozók | 79 148   | 79 995        | 90 427         | 95 818         | 97 358         | 100 758        | 100 377        | 97 864         | 94 191         | 95 759         |
| <b>Összesen</b>             | <b>93 603</b>  | <b>95 844</b> | <b>106 143</b> | <b>113 225</b> | <b>114 477</b> | <b>118 482</b> | <b>117 949</b> | <b>119 826</b> | <b>119 043</b> | <b>120 269</b> |

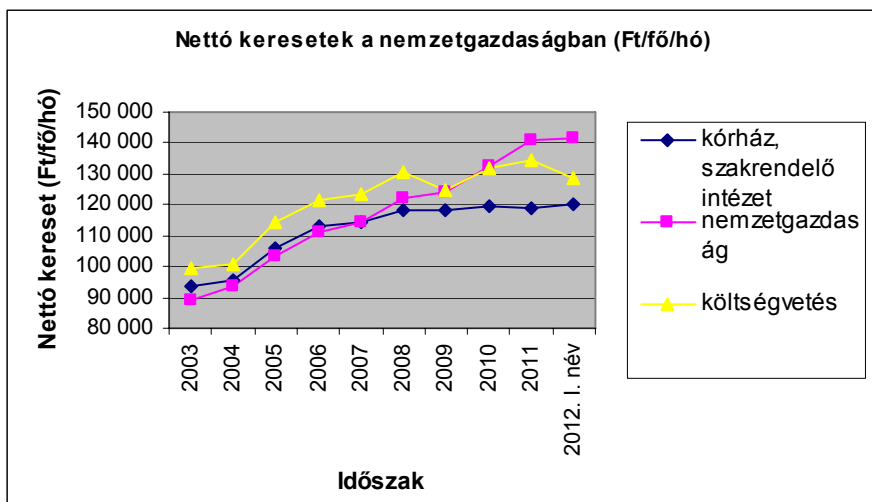
  

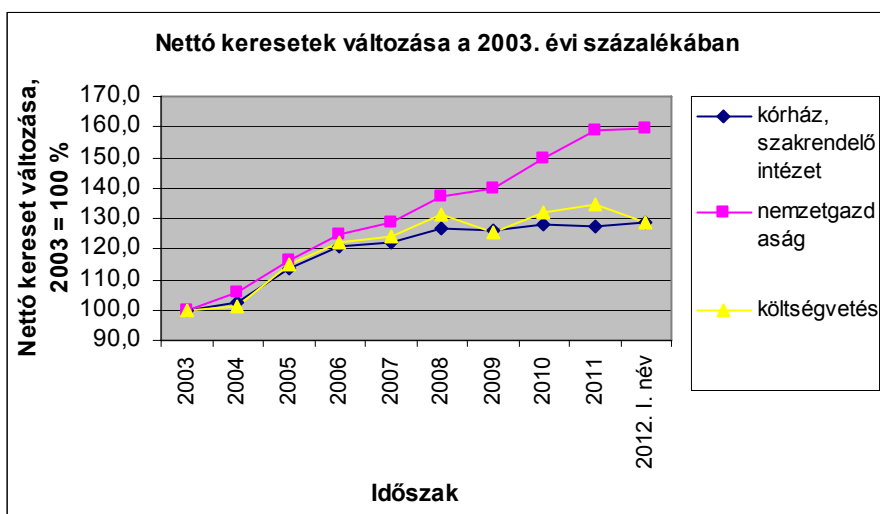
| Fő munkaköri csoportok      | Változás (%) |              |              |              |              |             |              |             |                     |  |
|-----------------------------|--------------|--------------|--------------|--------------|--------------|-------------|--------------|-------------|---------------------|--|
|                             | 2004/2003    | 2005/2004    | 2006/2005    | 2007/2006    | 2008/2007    | 2009/2008   | 2010/2009    | 2011/2010   | 2012.I.név/2011. év |  |
| Orvosok                     | 103,7        | 108,2        | 108,3        | 102,4        | 101,9        | 99,2        | 109,4        | 107,0       | 102,5               |  |
| Egészségügyi szakdolgozók   | 101,4        | 110,8        | 106,2        | 100,8        | 104          | 100,1       | 102,9        | 97,4        | 100,0               |  |
| Egyéb egészségügyi dolgozók | 101,1        | 113          | 106          | 101,6        | 103,5        | 99,6        | 97,5         | 96,2        | 101,7               |  |
| <b>Összesen</b>             | <b>102,4</b> | <b>110,7</b> | <b>106,7</b> | <b>101,1</b> | <b>103,5</b> | <b>99,6</b> | <b>101,6</b> | <b>99,3</b> | <b>101,0</b>        |  |

### 6.1.6 Kórházi és szakrendelő intézeti nettó keresetek összehasonlítása a nemzetgazdasági keresetekkel

(A kórház, szakrendelő intézeti adatok a MÁK számfejtésű intézetek adatai, OSAP 1626)

| Időszak      | Nettó kereset (Ft/fő/hó)    |                |              | Kórház,                      | Kórház,                    | Nettó kereset változása az előző év százalékában (%) |                |              |
|--------------|-----------------------------|----------------|--------------|------------------------------|----------------------------|--|----------------|--------------|
|              | kórház, szakrendelő intézet | nemzetgazdaság | költségvetés | szakrend./nemzetgazdaság (%) | szakrend./költségvetés (%) | kórház, szakrendelő intézet                          | nemzetgazdaság | költségvetés |
| 2003         | 93 603                      | 88 753         | 99 659       | 105,5                        | 93,9                       |  |                |              |
| 2004         | 95 844                      | 93 715         | 100 793      | 102,3                        | 95,1                       | 102,4  | 105,6          | 101,1        |
| 2005         | 106 143                     | 103 149        | 114 591      | 102,9                        | 92,6                       | 110,7  | 110,1          | 113,7        |
| 2006         | 113 225                     | 110 951        | 121 434      | 102,0                        | 93,2                       | 106,7  | 107,6          | 106,0        |
| 2007         | 114 477                     | 114 282        | 123 513      | 100,2                        | 92,7                       | 101,1  | 103,0          | 101,7        |
| 2008         | 118 482                     | 121 969        | 130 849      | 97,1                         | 90,5                       | 103,5  | 106,7          | 105,9        |
| 2009         | 117 949                     | 124 086        | 124 998      | 95,1                         | 94,4                       | 99,6   | 101,7          | 95,5         |
| 2010         | 119 826                     | 132 628        | 131 729      | 90,3                         | 91,0                       | 101,6  | 106,9          | 105,4        |
| 2011         | 119 043                     | 141 127        | 134 323      | 84,4                         | 88,6                       | 99,3   | 106,4          | 102,0        |
| 2012. I. név | 120 269                     | 141 769        | 128 387      | 84,8                         | 93,7                       | 101,0  | 100,5          | 95,6         |

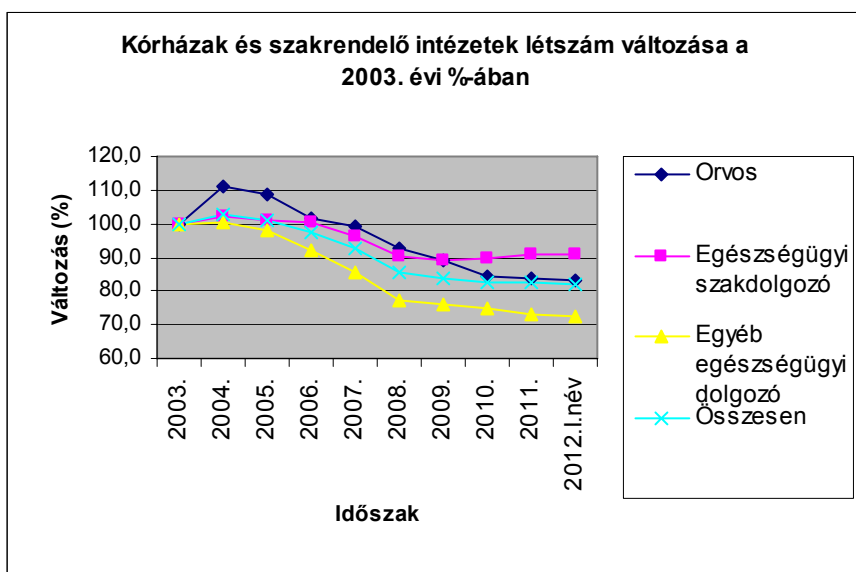




## 6.2 Létszám

Kórházak és szakrendelő intézetek létszáma (OSAP 1626), a 2011. évi adatok becsültek a MÁK számfejtésű intézetek adatai alapján (fő)

| Időszak           | Létszám (fő) |                          |                            |          | Változás az előző évhez mérten (fő) |                          |                            |          |
|-------------------|--------------|--------------------------|----------------------------|----------|-------------------------------------|--------------------------|----------------------------|----------|
|                   | Orvos        | Egészségügyi szakdolgozó | Egyéb egészségügyi dolgozó | Összesen | Orvos                               | Egészségügyi szakdolgozó | Egyéb egészségügyi dolgozó | Összesen |
| <b>2003.</b>      | 19 503       | 58 133                   | 51 412                     | 129 048  |                                     |                          |                            |          |
| <b>2004.</b>      | 21 675       | 59 506                   | 51 660                     | 132 841  | 2 172                               | 1 374                    | 247                        | 3 793    |
| <b>2005.</b>      | 21 178       | 58 830                   | 50 346                     | 130 355  | -497                                | -676                     | -1 313                     | -2 485   |
| <b>2006.</b>      | 19 825       | 58 525                   | 47 192                     | 125 542  | -1 353                              | -305                     | -3 155                     | -4 813   |
| <b>2007.</b>      | 19 373       | 55 824                   | 44 078                     | 119 275  | -452                                | -2 701                   | -3 114                     | -6 267   |
| <b>2008.</b>      | 18 024       | 52 524                   | 39 577                     | 110 125  | -1 349                              | -3 300                   | -4 501                     | -9 150   |
| <b>2009.</b>      | 17 333       | 51 784                   | 39 091                     | 108 208  | -690                                | -741                     | -486                       | -1 917   |
| <b>2010.</b>      | 16 425       | 52 104                   | 38 380                     | 106 909  | -909                                | 321                      | -711                       | -1 299   |
| <b>2011.</b>      | 16 356       | 52 713                   | 37 627                     | 106 715  | -69                                 | 608                      | -752                       | -194     |
| <b>2012.I.név</b> | 16 213       | 52 734                   | 37 130                     | 106 109  | -143                                | 21                       | -497                       | -606     |



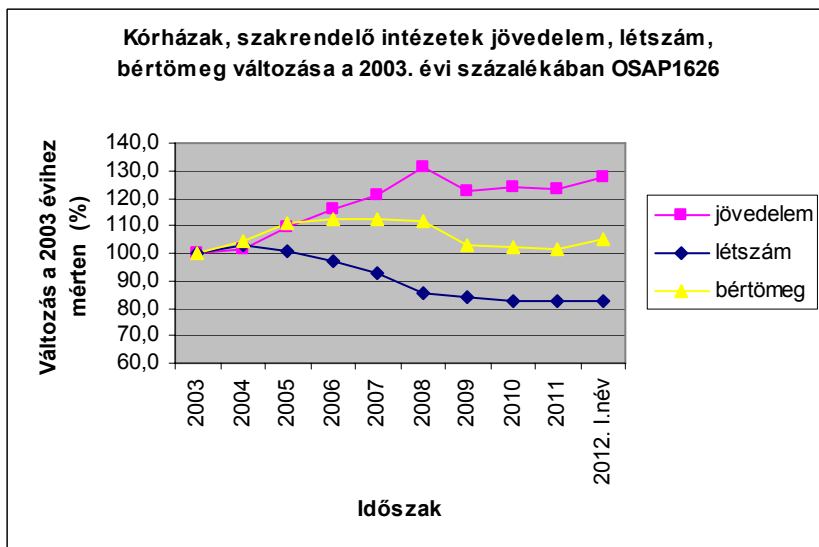
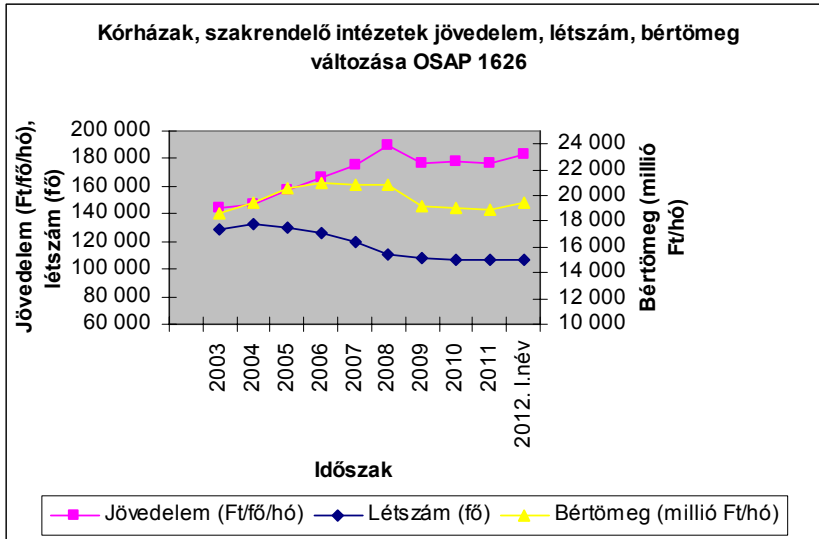
**6.2.1 A 2012. I. negyedévi létszám változása a kórházakban és a szakrendelő intézetekben, 2011 = 100 %**

|                                   | teljes munkaidőben fogl. | rész munkaidőben fogl. | egyéb módon fogl. | összesen |
|-----------------------------------|--------------------------|------------------------|-------------------|----------|
| <b>Orvos</b>                      | 99,6                     | 103,8                  | 88,9              | 99,1     |
| <b>Egészségügyi szakdolgozó</b>   | 99,9                     | 110,7                  | 65,7              | 100,0    |
| <b>Egyéb egészségügyi dolgozó</b> | 99,6                     | 95,7                   | 70,2              | 98,7     |
| <b>Összesen</b>                   | 99,8                     | 102,8                  | 77,5              | 99,4     |

**6.3 Bértömeg a kórházakban és a járóbeteg szakrendelő intézetekben, OSAP 1626**

A létszám adatok a MÁK számfejtésű intézetek adatai alapján becsült értékek

| Időszak             | Jövedelem (Ft/fő/hó) | Létszám (fő)   | Bértömeg (millió Ft/hó) | Változás az előző év százalékában |             |              | Változás a 2003. évi százalékában |             |              |
|---------------------|----------------------|----------------|-------------------------|-----------------------------------|-------------|--------------|-----------------------------------|-------------|--------------|
|                     |                      |                |                         | Jövedelem                         | Létszám     | Bértömeg     | Jövedelem                         | Létszám     | Bértömeg     |
| <b>2003</b>         | 144 008              | 129 048        | 18 584,0                |                                   |             |              | 100,0                             | 100,0       | 100,0        |
| <b>2004</b>         | 146 376              | 132 841        | 19 444,7                | 101,6                             | 102,9       | 104,6        | 101,6                             | 102,9       | 104,6        |
| <b>2005</b>         | 157 675              | 130 355        | 20 553,8                | 107,7                             | 98,1        | 105,7        | 109,5                             | 101,0       | 110,6        |
| <b>2006</b>         | 166 813              | 125 542        | 20 942,1                | 105,8                             | 96,3        | 101,9        | 115,8                             | 97,3        | 112,7        |
| <b>2007</b>         | 174 891              | 119 275        | 20 860,1                | 104,8                             | 95,0        | 99,6         | 121,4                             | 92,4        | 112,2        |
| <b>2008</b>         | 189 003              | 110 125        | 20 813,9                | 108,1                             | 92,3        | 99,8         | 131,2                             | 85,3        | 112,0        |
| <b>2009</b>         | 176 634              | 108 208        | 19 113,2                | 93,5                              | 98,3        | 91,8         | 122,7                             | 83,9        | 102,8        |
| <b>2010</b>         | 178 108              | 106 909        | 19 041,3                | 100,8                             | 98,8        | 99,6         | 123,7                             | 82,8        | 102,5        |
| <b>2011</b>         | 177 035              | 106 715        | 18 892,3                | 99,4                              | 99,8        | 99,2         | 122,9                             | 82,7        | 101,7        |
| <b>2012. I. név</b> | <b>183 728</b>       | <b>106 109</b> | <b>19 495,2</b>         | <b>103,8</b>                      | <b>99,4</b> | <b>103,2</b> | <b>127,6</b>                      | <b>82,2</b> | <b>104,9</b> |

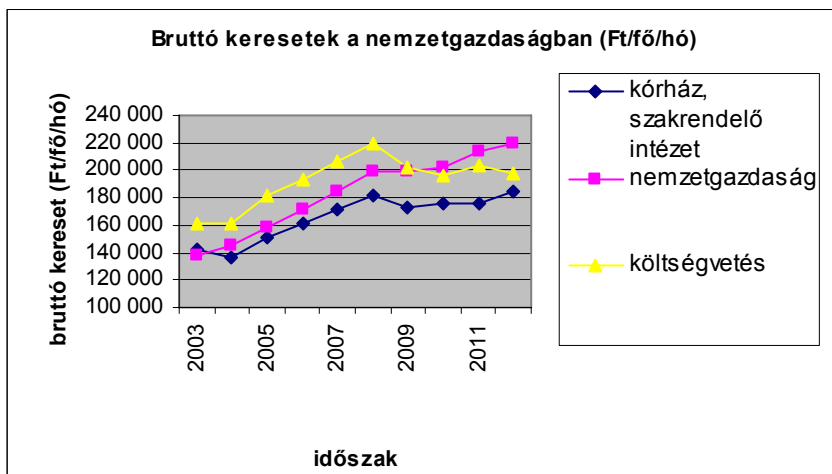


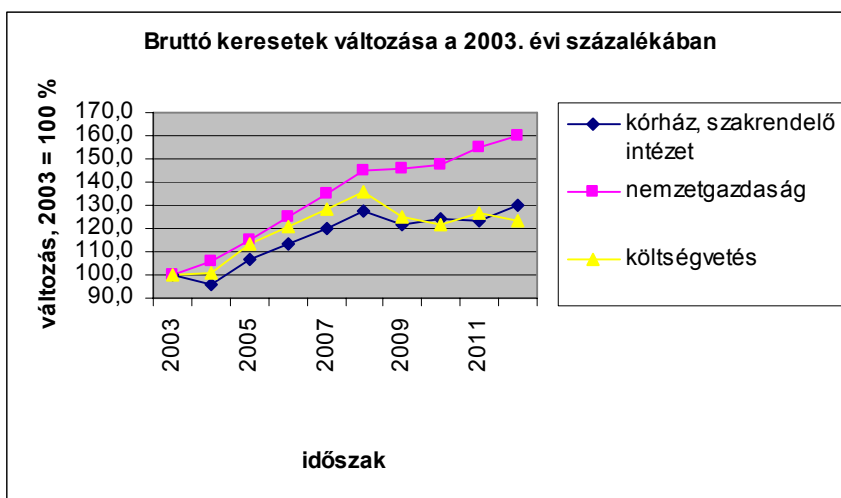
## 6.4 Keresetek összehasonlítása a nemzetgazdasági keresetekkel

### 6.4.1 Kórházi és szakrendelő intézeti keresetek összehasonlítása a nemzetgazdasági keresetekkel

(A kórház, szakrendelő intézeti adatok a MÁK számfejtésű intézetek adatai, OSAP 1626)

| Időszak             | Bruttó kereset (Ft/fő/hó)       |                     |                   | Kórház,<br>szakrend.<br>/nemzet<br>gazdaság<br>(%) | Kórház,<br>szakrend.<br>/költség-<br>vetés<br>(%) | Bruttó kereset változása az előző<br>év százalékában (%) |                     |                   |
|---------------------|---------------------------------|---------------------|-------------------|--|---|--|---------------------|-------------------|
|                     | kórház,<br>szakrend.<br>intézet | nemzet-<br>gazdaság | költség-<br>vetés |  |   | kórház,<br>szakrend.<br>intézet                          | nemzet-<br>gazdaság | költség-<br>vetés |
| <b>2003</b>         | 141 798                         | 137 193             | 160 843           | 103,4  | 88,2  |  |                     |                   |
| <b>2004</b>         | 135 904                         | 145 520             | 161 548           | 93,4   | 84,1  | 95,8   | 106,1               | 100,4             |
| <b>2005</b>         | 150 783                         | 158 343             | 182 185           | 95,2   | 82,8  | 110,9  | 108,8               | 112,8             |
| <b>2006</b>         | 161 121                         | 171 351             | 193 949           | 94,0   | 83,1  | 106,9  | 108,2               | 106,5             |
| <b>2007</b>         | 170 738                         | 185 004             | 206 307           | 92,3   | 82,8  | 106,0  | 108,0               | 106,4             |
| <b>2008</b>         | 181 214                         | 198 964             | 219 044           | 91,1   | 82,7  | 106,1  | 107,5               | 106,2             |
| <b>2009</b>         | 172 945                         | 199 775             | 201 632           | 86,6   | 85,8  | 95,4   | 100,4               | 92,1              |
| <b>2010</b>         | 175 838                         | 202 576             | 196 186           | 86,8   | 89,6  | 101,7  | 101,4               | 97,3              |
| <b>2011</b>         | 175 178                         | 213 054             | 203 516           | 82,2   | 86,1  | 99,6   | 105,2               | 103,7             |
| <b>2012. I. név</b> | <b>184 657</b>                  | <b>219 180</b>      | <b>197 719</b>    | <b>84,2</b>  | <b>93,4</b>                                       | <b>105,4</b>   | <b>102,9</b>        | <b>97,2</b>       |





#### 6.4.2 Bruttó keresetek összehasonlítása a nemzetgazdasági átlaggal

Bruttó keresetek (Ft/fő/hó)

Különbség ( Ft/fő/hó)

| Időszak      | Kórház, szakrendelő intézet | Nemzetgazdaság | Költségvetés | Kórház, szakrend. - nemzetgazdaság | Kórház, szakrend. - költségvetés | Költségvetés - nemzetgazdaság |
|--------------|-----------------------------|----------------|--------------|------------------------------------|----------------------------------|-------------------------------|
| 2003         | 141 798                     | 137 193        | 160 843      | 4 605                              | -19 045                          | 23 650                        |
| 2004         | 135 904                     | 145 520        | 161 548      | -9 616                             | -25 644                          | 16 028                        |
| 2005         | 150 783                     | 158 343        | 182 185      | -7 560                             | -31 402                          | 23 842                        |
| 2006         | 161 121                     | 171 351        | 193 949      | -10 230                            | -32 828                          | 22 598                        |
| 2007         | 170 738                     | 185 004        | 206 307      | -14 266                            | -35 569                          | 21 303                        |
| 2008         | 181 214                     | 198 964        | 219 044      | -17 750                            | -37 830                          | 20 080                        |
| 2009         | 172 945                     | 199 775        | 201 632      | -26 830                            | -28 687                          | 1 857                         |
| 2010         | 175 838                     | 202 576        | 196 186      | -26 738                            | -20 348                          | -6 390                        |
| 2011         | 175 178                     | 213 054        | 203 516      | -37 876                            | -28 338                          | -9 538                        |
| 2012. I. név | 184 657                     | 219 180        | 197 719      | -34 523                            | -13 062                          | -21 461                       |



### 6.4.3 Bruttó keresetek változása

Változás az előző évihez mérten (%)

Változás a 2003 évihez mérten

| Kórház,<br>szakrendelő<br>intézet | Nemzetgazdaság | Költségvetés | Kórház,<br>szakrendelő<br>intézet | Nemzetgazdaság | Költségvetés |
|-----------------------------------|----------------|--------------|-----------------------------------|----------------|--------------|
| 100,0                             | 100,0          | 100,0        | 100,0                             | 100,0          | 100,0        |
| 95,8                              | 106,1          | 100,4        | 95,8                              | 106,1          | 100,4        |
| 110,9                             | 108,8          | 112,8        | 106,3                             | 115,4          | 113,3        |
| 106,9                             | 108,2          | 106,5        | 113,6                             | 124,9          | 120,6        |
| 106,0                             | 108,0          | 106,4        | 120,4                             | 134,8          | 128,3        |
| 106,1                             | 107,5          | 106,2        | 127,8                             | 145,0          | 136,2        |
| 95,4                              | 100,4          | 92,1         | 122,0                             | 145,6          | 125,4        |
| 101,7                             | 101,4          | 97,3         | 124,0                             | 147,7          | 122,0        |
| 99,6                              | 105,2          | 103,7        | 123,5                             | 155,3          | 126,5        |
| <b>105,4</b>                      | <b>102,9</b>   | <b>97,2</b>  | <b>130,2</b>                      | <b>159,8</b>   | <b>122,9</b> |

Budapest, 2012. október 10.

## MÓDSZERTAN

A mintába az a 122 intézet került, amelynek bérszámfejtését 2011-ben és 2012. I. negyedében a Magyar Államkincstár végezte.

A jövedelemadatok illetmény-elemei: **Alapilletmény, Illetménypótlékok** (Vezetői pótlék + Címpótlék + Gépjármű vezetési pótlék + Idegennyelv-tudási pótlék + Munkahelyi pótlék + Műszakpótlék + Egyéb pótlék) **Illetménykiegészítések** (Illetménykiegészítés + Egyéb többletmunkadíj és egyéb jogcímen történő kifizetés + Tizenharmadik havi illetmény + Jutalom) **Ügyeleti és készenléti díj, Túlmunkadíj, Kereset** (Alapilletmény + Illetménypótlékok + Illetménykiegészítések + Ügyeleti és készenléti díj + Túlmunkadíj), **Egyéb személyi juttatás, Jövedelem** (Kereset + Egyéb személyi juttatás)

Munkaköri csoportok: **Orvosok** (FEOR: 2211, 2212, 2213) **Egészségügyi szakdolgozók** (FEOR: 222x, 2214, 223x, 331x, 332x, 333x) **Egyéb egészségügyi dolgozók** (egyéb FEOR kategóriák)

A csoportosítás szempontjából további pontosítást igénylő FEOR kódok, és csoportosításuk :

| FEOR kód | FEOR név  |
|----------|---|
| 0110     | Fegyveres erők (testületek) felsőfokú képesítést igénylő foglalkozások              |
| 1210     | Gazdasági, költségvetési szervezet vezetője (igazgató, elnök, ügyvezető igazgató)   |
| 1324     | Szociális tevékenységet folytató egység vezetője                                    |
| 1327     | Egészségügyi tevékenységet folytató egység vezető                                   |
| 2410     | Felsőfokú tanintézeti tanár, oktató (egyetemi, főiskolai tanár, docens, tanársegéd) |

A csoportosítás további szempontjai a fenti FEOR kódok esetében

| Foglalkozási csoport   | Eredeti képzettség                    | Foglalkozási terület | Iskolai végzettség |
|------------------------|---------------------------------------|----------------------|--------------------|
| <b>Orvos</b>           | 1 orvos                               |                      |                    |
|                        | 2 szakorvos                           |                      |                    |
|                        | 3 fogorvos, fogszakorvos              |                      |                    |
| <b>Eü. szakdolgozó</b> | 4 pszichológus, szakpszichológus      |                      |                    |
|                        | 5 gyógyszerész, szakgyógyszerész      |                      |                    |
|                        | 6 gyógytornász                        |                      |                    |
|                        | 7 védőnő                              |                      |                    |
|                        | 8 diplomás ápoló                      |                      |                    |
|                        | 9 általános ápoló, szakápoló          |                      |                    |
|                        | <b>A</b> gondozó, szakgondozó         |                      |                    |
|                        | <b>B</b> asszisztens, szakasszisztens |                      |                    |
|                        | <b>C</b> szülésznő                    |                      |                    |
|                        | <b>D</b> mentőtiszt                   |                      |                    |

|                          |                                       |  |  |
|--------------------------|---------------------------------------|--|--|
|                          | <b>E</b> mentőgépkocsi vezetője       |  |  |
|                          |                                       | 1 egészségügyi feladat ellátása<br>4 oktatás     | 3 Szakiskola<br>4 Szkm.képző<br>5 Középfiskola<br>6 Főiskola |
| <b>Egyéb eü. dolgozó</b> | <b>G</b> gazdasági, ügyviteli dolgozó |  |  |
|                          | <b>H</b> műszaki foglalkozású dolgozó |  |  |
|                          |                                       | 2 intézet, szolgáltató központi adminisztrációja |  |
|                          |                                       | 3 műszaki ellátás                                |  |
|                          |                                       | 6 módszertan                                     |  |
|                          |                                       |  | 1 Általános iskola 0-7 osztály                               |
|                          |                                       | 2 Általános iskola 8 osztály                     |  |

A maradék, ha az (eredeti képzettség K egészségügyi egyéb dolgozó, F egyéb dolgozó) és (iskolai végzettség=7 egyetem) akkor orvos, egyébként egészségügyi egyéb dolgozó.

Az Útmutató a munkaügy-statisztikai adatszolgáltatáshoz c. kiadvány (KSH, 2003) ajánlásainak megfelelően az Egyéb foglalkoztatási jellegű jogviszonyokat – függetlenül a ledolgozott órák számától – 1 fős statisztikai létszámmal vesszük figyelembe a feldolgozásokban.

Létszám-adatok becslése: A kórházak és szakrendelő intézetekben dolgozók átlagos statisztikai létszáma az előző évi átlagos statisztikai létszámhoz képest történt – a negyedéves összegzésekben %-os formában megadott – változás alapján becsült adat. Az előző évi átlagos statisztikai létszám a kórházak és önálló szakrendelő-intézetek teljes körű megfigyelésén (lásd OSAP 1626. nysz. adatgyűjtés) alapuló, az ESKI honlapján közzé tett létszám adat, melyet az adatgyűjtésből regisztráltan kimaradt intézetek létszám adatával, valamint foglalkoztatás jellege és munkaköri csoportok mintából becsült előző évi megoszlása szerint korrigáltunk. Az éves és negyedéves létszám-adatokat a legutóbbi éves adatfelvétel létszám-adataiból kiindulva, a negyedéves mintákból becsült változások alapján határoztuk meg.

A Magyar Államkoncstártól havonta átvett bér- és létszámstatisztikai adatainak tartalmi leírása [honlapunkon](#) megtekinthető.

*(Vissza a Tartalomra)*



## RÉSZLETES TÁBLÁZATOK ÉS DIAGRAMOK

*(Vissza a Tartalomra)*

[Vissza a tartalomjegyzékhez](#)[következő](#)

**A 2011. és a 2012. I. negyedévi átlagos illetmény és létszámadatak összehasonlítása  
- foglalkoztatási típusok és munkaköri csoportok szerint, MÁK illetményszámfejtésű intézetek adatai**

Összes foglalkoztatott

| Időszak<br>(havi Kh-Ri átlag)      | Jövedelem     |                       |                            |                             |                 |                     | Jövedelem<br>összesen | Átlagléttség |                     |
|------------------------------------|---------------|-----------------------|----------------------------|-----------------------------|-----------------|---------------------|-----------------------|--------------|---------------------|
|                                    | Kereset       |                       |                            |                             |                 | Kereset<br>összesen |                       |              | Egyéb<br>juttatások |
|                                    | Alapilletmény | Illetmény<br>pótlékok | Illetmény<br>kiegészítések | Ügyeleti,<br>készenléti díj | Túlmunka<br>díj |                     |                       |              |                     |
|                                    | Ft/fő/hó      | Ft/fő/hó              | Ft/fő/hó                   | Ft/fő/hó                    | Ft/fő/hó        | Ft/fő/hó            |                       |              | Ft/fő/hó            |
| <b>Orvosok</b>                     |               |                       |                            |                             |                 |                     |                       |              |                     |
| 2011. 01 - 03.                     | 215 398       | 20 777                | 22 965                     | 31 393                      | 11 100          | 301 634             | 10 208                | 311 842      | 5 986               |
| 2012. 01 - 03.                     | 222 593       | 21 525                | 25 161                     | 35 290                      | 11 253          | 315 822             | 8 870                 | 324 692      | 5 866               |
| (2011. 01 - 03 =100%)              | 103,3         | 103,6                 | 109,6                      | 112,4                       | 101,4           | 104,7               | 86,9                  | 104,1        | 98,0                |
| 2011. 01 - 12.                     | 217 729       | 20 966                | 28 523                     | 32 712                      | 10 581          | 310 511             | 13 735                | 324 246      | 5 917               |
| (2011. 01 - 12 =100%)              | 102,2         | 102,7                 | 88,2                       | 107,9                       | 106,3           | 101,7               | 64,6                  | 100,1        | 99,1                |
| <b>Egészségügyi szakdolgozók</b>   |               |                       |                            |                             |                 |                     |                       |              |                     |
| 2011. 01 - 03.                     | 110 824       | 27 943                | 6 978                      | 3 167                       | 2 435           | 151 346             | 6 614                 | 157 960      | 22 092              |
| 2012. 01 - 03.                     | 115 888       | 27 967                | 16 127                     | 3 365                       | 3 109           | 166 456             | 5 826                 | 172 282      | 22 190              |
| (2011. 01 - 03 =100%)              | 104,6         | 100,1                 | 231,1                      | 106,3                       | 127,7           | 110,0               | 88,1                  | 109,1        | 100,4               |
| 2011. 01 - 12.                     | 111 370       | 27 891                | 12 952                     | 3 241                       | 2 709           | 158 163             | 8 879                 | 167 042      | 22 181              |
| (2011. 01 - 12 =100%)              | 104,1         | 100,3                 | 124,5                      | 103,8                       | 114,8           | 105,2               | 65,6                  | 103,1        | 100,0               |
| <b>Egyéb egészségügyi dolgozók</b> |               |                       |                            |                             |                 |                     |                       |              |                     |
| 2011. 01 - 03.                     | 102 603       | 9 756                 | 6 456                      | 3 306                       | 2 412           | 124 533             | 7 292                 | 131 825      | 15 591              |
| 2012. 01 - 03.                     | 111 468       | 9 780                 | 13 023                     | 3 449                       | 2 611           | 140 332             | 6 019                 | 146 351      | 15 325              |
| (2011. 01 - 03 =100%)              | 108,6         | 100,3                 | 201,7                      | 104,3                       | 108,3           | 112,7               | 82,5                  | 111,0        | 98,3                |
| 2011. 01 - 12.                     | 103 034       | 9 625                 | 8 565                      | 3 187                       | 2 296           | 126 708             | 8 510                 | 135 218      | 15 530              |
| (2011. 01 - 12 =100%)              | 108,2         | 101,6                 | 152,0                      | 108,2                       | 113,8           | 110,8               | 70,7                  | 108,2        | 98,7                |
| <b>Foglalkoztatottak összesen</b>  |               |                       |                            |                             |                 |                     |                       |              |                     |
| 2011. 01 - 03.                     | 122 222       | 20 467                | 8 983                      | 7 086                       | 3 614           | 162 373             | 7 348                 | 169 721      | 43 669              |
| 2012. 01 - 03.                     | 128 754       | 20 671                | 16 252                     | 7 711                       | 4 034           | 177 423             | 6 306                 | 183 728      | 43 381              |
| (2011. 01 - 03 =100%)              | 105,3         | 101,0                 | 180,9                      | 108,8                       | 111,6           | 109,3               | 85,8                  | 108,3        | 99,3                |
| 2011. 01 - 12.                     | 122 828       | 20 450                | 13 502                     | 7 219                       | 3 630           | 167 628             | 9 406                 | 177 035      | 43 629              |
| (2011. 01 - 12 =100%)              | 104,8         | 101,1                 | 120,4                      | 106,8                       | 111,2           | 105,8               | 67,0                  | 103,8        | 99,4                |

[Vissza a tartalomjegyzékhez](#)[előző](#)[következő](#)

**A 2011. és a 2012. I. negyedévi átlagos illetmény és létszámadatok összehasonlítása  
- foglalkoztatási típusok és munkaköri csoportok szerint, MÁK illetményszámfejtésű intézetek adatai**

Teljes munkaidőben foglalkoztatottak

| Időszak<br>(havi Kh-Ri átlag)      | Jövedelem     |                       |                            |                             |                 |                     | Jövedelem<br>összesen | Átlaglétszám |                     |
|------------------------------------|---------------|-----------------------|----------------------------|-----------------------------|-----------------|---------------------|-----------------------|--------------|---------------------|
|                                    | Kereset       |                       |                            |                             |                 | Kereset<br>összesen |                       |              | Egyéb<br>juttatások |
|                                    | Alapilletmény | Illetmény<br>pótlékok | Illetmény<br>kiegészítések | Ügyeleti,<br>készenléti díj | Túlmunka<br>díj |                     |                       |              |                     |
|                                    | Ft/fő/hó      | Ft/fő/hó              | Ft/fő/hó                   | Ft/fő/hó                    | Ft/fő/hó        | Ft/fő/hó            |                       |              | Ft/fő/hó            |
| <b>Orvosok</b>                     |               |                       |                            |                             |                 |                     |                       |              |                     |
| 2011. 01 - 03.                     | 242 538       | 23 942                | 24 416                     | 36 384                      | 12 933          | 340 213             | 10 130                | 350 343      | 4 800               |
| 2012. 01 - 03.                     | 247 550       | 24 571                | 27 699                     | 40 542                      | 13 180          | 353 541             | 9 202                 | 362 743      | 4 741               |
| (2011. 01 - 03 =100%)              | 102,1         | 102,6                 | 113,4                      | 111,4                       | 101,9           | 103,9               | 90,8                  | 103,5        | 98,8                |
| 2011. 01 - 12.                     | 244 359       | 24 064                | 31 174                     | 37 852                      | 12 369          | 349 818             | 14 089                | 363 908      | 4 760               |
| (2011. 01 - 12 =100%)              | 101,3         | 102,1                 | 88,9                       | 107,1                       | 106,6           | 101,1               | 65,3                  | 99,7         | 99,6                |
| <b>Egészségügyi szakdolgozók</b>   |               |                       |                            |                             |                 |                     |                       |              |                     |
| 2011. 01 - 03.                     | 114 039       | 28 998                | 6 623                      | 3 351                       | 2 558           | 155 568             | 6 113                 | 161 681      | 20 609              |
| 2012. 01 - 03.                     | 119 315       | 28 965                | 16 233                     | 3 567                       | 3 271           | 171 352             | 5 642                 | 176 993      | 20 609              |
| (2011. 01 - 03 =100%)              | 104,6         | 99,9                  | 245,1                      | 106,5                       | 127,9           | 110,1               | 92,3                  | 109,5        | 100,0               |
| 2011. 01 - 12.                     | 114 870       | 28 987                | 12 750                     | 3 444                       | 2 863           | 162 914             | 8 404                 | 171 318      | 20 625              |
| (2011. 01 - 12 =100%)              | 103,9         | 99,9                  | 127,3                      | 103,6                       | 114,3           | 105,2               | 67,1                  | 103,3        | 99,9                |
| <b>Egyéb egészségügyi dolgozók</b> |               |                       |                            |                             |                 |                     |                       |              |                     |
| 2011. 01 - 03.                     | 107 102       | 10 506                | 6 143                      | 3 667                       | 2 639           | 130 058             | 6 509                 | 136 567      | 13 973              |
| 2012. 01 - 03.                     | 116 103       | 10 483                | 13 072                     | 3 806                       | 2 844           | 146 308             | 5 933                 | 152 241      | 13 726              |
| (2011. 01 - 03 =100%)              | 108,4         | 99,8                  | 212,8                      | 103,8                       | 107,7           | 112,5               | 91,2                  | 111,5        | 98,2                |
| 2011. 01 - 12.                     | 108 188       | 10 447                | 8 499                      | 3 564                       | 2 523           | 133 221             | 8 051                 | 141 272      | 13 785              |
| (2011. 01 - 12 =100%)              | 107,3         | 100,3                 | 153,8                      | 106,8                       | 112,7           | 109,8               | 73,7                  | 107,8        | 99,6                |
| <b>Foglalkoztatottak összesen</b>  |               |                       |                            |                             |                 |                     |                       |              |                     |
| 2011. 01 - 03.                     | 127 240       | 21 820                | 8 621                      | 7 490                       | 3 851           | 169 023             | 6 743                 | 175 766      | 39 383              |
| 2012. 01 - 03.                     | 133 744       | 21 940                | 16 514                     | 8 137                       | 4 323           | 184 657             | 6 176                 | 190 833      | 39 077              |
| (2011. 01 - 03 =100%)              | 105,1         | 100,5                 | 191,5                      | 108,6                       | 112,3           | 109,3               | 91,6                  | 108,6        | 99,2                |
| 2011. 01 - 12.                     | 128 255       | 21 864                | 13 493                     | 7 668                       | 3 899           | 175 178             | 8 971                 | 184 149      | 39 170              |
| (2011. 01 - 12 =100%)              | 104,3         | 100,3                 | 122,4                      | 106,1                       | 110,9           | 105,4               | 68,8                  | 103,6        | 99,8                |

[Vissza a tartalomjegyzékhez](#)[előző](#)[következő](#)

**A 2011. és a 2012. I. negyedévi átlagos illetmény és létszámadatak összehasonlítása  
- foglalkoztatási típusok és munkaköri csoportok szerint, MÁK illetményszámfejtésű intézetek adatai**

Rész munkaidőben foglalkoztatottak

| Időszak<br>(havi Kh-Ri átlag)      | Jövedelem     |                       |                            |                             |                 |                     |                     | Jövedelem<br>összesen | Átlagléttség |
|------------------------------------|---------------|-----------------------|----------------------------|-----------------------------|-----------------|---------------------|---------------------|-----------------------|--------------|
|                                    | Kereset       |                       |                            |                             |                 | Kereset<br>összesen | Egyéb<br>juttatások |                       |              |
|                                    | Alapilletmény | Illetmény<br>pótlékok | Illetmény<br>kiegészítések | Ügyeleti,<br>készenléti díj | Túlmunka<br>díj |                     |                     |                       |              |
|                                    | Ft/fő/hó      | Ft/fő/hó              | Ft/fő/hó                   | Ft/fő/hó                    | Ft/fő/hó        | Ft/fő/hó            | Ft/fő/hó            |                       |              |
| <b>Orvosok</b>                     |               |                       |                            |                             |                 |                     |                     |                       |              |
| 2011. 01 - 03.                     | 153 480       | 13 065                | 12 305                     | 15 544                      | 5 516           | 199 910             | 6 299               | 206 210               | 647          |
| 2012. 01 - 03.                     | 161 008       | 12 947                | 16 590                     | 19 262                      | 5 032           | 214 840             | 5 837               | 220 677               | 672          |
| (2011. 01 - 03 =100%)              | 104,9         | 99,1                  | 134,8                      | 123,9                       | 91,2            | 107,5               | 92,7                | 107,0                 | 103,8        |
| 2011. 01 - 12.                     | 155 026       | 13 204                | 16 350                     | 16 694                      | 5 221           | 206 496             | 8 983               | 215 479               | 648          |
| (2011. 01 - 12 =100%)              | 103,9         | 98,1                  | 101,5                      | 115,4                       | 96,4            | 104,0               | 65,0                | 102,4                 | 103,8        |
| <b>Egészségügyi szakdolgozók</b>   |               |                       |                            |                             |                 |                     |                     |                       |              |
| 2011. 01 - 03.                     | 73 885        | 16 196                | 3 531                      | 667                         | 884             | 95 163              | 3 618               | 98 781                | 1 168        |
| 2012. 01 - 03.                     | 77 910        | 16 745                | 11 618                     | 758                         | 1 082           | 108 114             | 4 209               | 112 322               | 1 372        |
| (2011. 01 - 03 =100%)              | 105,4         | 103,4                 | 329,0                      | 113,6                       | 122,4           | 113,6               | 116,3               | 113,7                 | 117,5        |
| 2011. 01 - 12.                     | 74 205        | 16 251                | 6 978                      | 580                         | 796             | 98 809              | 5 313               | 104 122               | 1 240        |
| (2011. 01 - 12 =100%)              | 105,0         | 103,0                 | 166,5                      | 130,6                       | 136,0           | 109,4               | 79,2                | 107,9                 | 110,7        |
| <b>Egyéb egészségügyi dolgozók</b> |               |                       |                            |                             |                 |                     |                     |                       |              |
| 2011. 01 - 03.                     | 71 057        | 3 800                 | 1 790                      | 99                          | 537             | 77 283              | 4 610               | 81 893                | 1 296        |
| 2012. 01 - 03.                     | 76 864        | 4 099                 | 9 751                      | 390                         | 698             | 91 802              | 4 234               | 96 036                | 1 403        |
| (2011. 01 - 03 =100%)              | 108,2         | 107,9                 | 544,7                      | 394,7                       | 130,0           | 118,8               | 91,9                | 117,3                 | 108,2        |
| 2011. 01 - 12.                     | 68 137        | 3 496                 | 2 916                      | 158                         | 559             | 75 266              | 5 517               | 80 783                | 1 466        |
| (2011. 01 - 12 =100%)              | 112,8         | 117,2                 | 334,4                      | 246,5                       | 124,7           | 122,0               | 76,8                | 118,9                 | 95,7         |
| <b>Foglalkoztatottak összesen</b>  |               |                       |                            |                             |                 |                     |                     |                       |              |
| 2011. 01 - 03.                     | 89 264        | 10 382                | 4 631                      | 3 525                       | 1 703           | 109 505             | 4 589               | 114 093               | 3 112        |
| 2012. 01 - 03.                     | 93 684        | 10 859                | 11 828                     | 4 216                       | 1 696           | 122 282             | 4 536               | 126 818               | 3 447        |
| (2011. 01 - 03 =100%)              | 105,0         | 104,6                 | 255,4                      | 119,6                       | 99,6            | 111,7               | 98,9                | 111,2                 | 110,8        |
| 2011. 01 - 12.                     | 87 160        | 10 086                | 7 012                      | 3 508                       | 1 547           | 109 313             | 6 111               | 115 423               | 3 354        |
| (2011. 01 - 12 =100%)              | 107,5         | 107,7                 | 168,7                      | 120,2                       | 109,6           | 111,9               | 74,2                | 109,9                 | 102,8        |

[Vissza a tartalomjegyzékhez](#)[előző](#)[következő](#)

**A 2011. és a 2012. I. negyedévi átlagos illetmény és létszámadatak összehasonlítása  
- foglalkoztatási típusok és munkaköri csoportok szerint, MÁK illetményszámfejtésű intézetek adatai**

Egyéb módon foglalkoztatottak

| Időszak<br>(havi Kh-Ri átlag)      | Jövedelem     |                       |                            |                             |                 |                     | Jövedelem<br>összesen | Átlaglét<br>szám |                     |
|------------------------------------|---------------|-----------------------|----------------------------|-----------------------------|-----------------|---------------------|-----------------------|------------------|---------------------|
|                                    | Kereset       |                       |                            |                             |                 | Kereset<br>összesen |                       |                  | Egyéb<br>juttatások |
|                                    | Alapilletmény | Illetmény<br>pótlékok | Illetmény<br>kiegészítések | Ügyeleti,<br>készenléti díj | Túlmunka<br>díj |                     |                       |                  |                     |
|                                    | Ft/fő/hó      | Ft/fő/hó              | Ft/fő/hó                   | Ft/fő/hó                    | Ft/fő/hó        | Ft/fő/hó            |                       |                  | Ft/fő/hó            |
| <b>Orvosok</b>                     |               |                       |                            |                             |                 |                     |                       |                  |                     |
| 2011. 01 - 03.                     | 47 762        | 1 824                 | 22 843                     | 5 932                       | 1 463           | 79 824              | 15 611                | 95 435           | 538                 |
| 2012. 01 - 03.                     | 52 712        | 2 371                 | 11 310                     | 4 092                       | 310             | 70 795              | 9 898                 | 80 693           | 453                 |
| (2011. 01 - 03 =100%)              | 110,4         | 130,0                 | 49,5                       | 69,0                        | 21,2            | 88,7                | 63,4                  | 84,6             | 84,1                |
| 2011. 01 - 12.                     | 48 567        | 1 878                 | 19 225                     | 5 043                       | 681             | 75 393              | 16 459                | 91 853           | 509                 |
| (2011. 01 - 12 =100%)              | 108,5         | 126,2                 | 58,8                       | 81,2                        | 45,6            | 93,9                | 60,1                  | 87,9             | 88,9                |
| <b>Egészségügyi szakdolgozók</b>   |               |                       |                            |                             |                 |                     |                       |                  |                     |
| 2011. 01 - 03.                     | 37 468        | 2 479                 | 43 046                     | 393                         | 153             | 83 538              | 50 484                | 134 023          | 315                 |
| 2012. 01 - 03.                     | 27 007        | 3 048                 | 35 406                     | 562                         | 393             | 66 417              | 34 728                | 101 144          | 208                 |
| (2011. 01 - 03 =100%)              | 72,1          | 123,0                 | 82,3                       | 143,1                       | 256,5           | 79,5                | 68,8                  | 75,5             | 66,1                |
| 2011. 01 - 12.                     | 28 947        | 2 103                 | 49 484                     | 421                         | 192             | 81 147              | 53 759                | 134 906          | 317                 |
| (2011. 01 - 12 =100%)              | 93,3          | 145,0                 | 71,6                       | 133,4                       | 204,8           | 81,8                | 64,6                  | 75,0             | 65,7                |
| <b>Egyéb egészségügyi dolgozók</b> |               |                       |                            |                             |                 |                     |                       |                  |                     |
| 2011. 01 - 03.                     | 34 246        | 1 184                 | 38 839                     | 543                         | 105             | 74 916              | 52 093                | 127 009          | 322                 |
| 2012. 01 - 03.                     | 34 583        | 1 243                 | 32 943                     | 320                         | 53              | 69 142              | 24 798                | 93 941           | 196                 |
| (2011. 01 - 03 =100%)              | 101,0         | 105,0                 | 84,8                       | 58,9                        | 51,1            | 92,3                | 47,6                  | 74,0             | 61,0                |
| 2011. 01 - 12.                     | 31 839        | 1 236                 | 41 529                     | 499                         | 167             | 75 269              | 46 894                | 122 163          | 279                 |
| (2011. 01 - 12 =100%)              | 108,6         | 100,6                 | 79,3                       | 64,1                        | 32,1            | 91,9                | 52,9                  | 76,9             | 70,2                |
| <b>Foglalkoztatottak összesen</b>  |               |                       |                            |                             |                 |                     |                       |                  |                     |
| 2011. 01 - 03.                     | 41 301        | 1 824                 | 32 640                     | 2 971                       | 740             | 79 476              | 34 951                | 114 427          | 1 175               |
| 2012. 01 - 03.                     | 42 320        | 2 277                 | 22 112                     | 2 372                       | 272             | 69 353              | 19 338                | 88 691           | 857                 |
| (2011. 01 - 03 =100%)              | 102,5         | 124,8                 | 67,7                       | 79,8                        | 36,7            | 87,3                | 55,3                  | 77,5             | 73,0                |
| 2011. 01 - 12.                     | 38 718        | 1 780                 | 33 531                     | 2 570                       | 411             | 77 011              | 34 837                | 111 848          | 1 105               |
| (2011. 01 - 12 =100%)              | 109,3         | 127,9                 | 65,9                       | 92,3                        | 66,1            | 90,1                | 55,5                  | 79,3             | 77,5                |

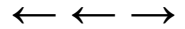


[Vissza a tartalomjegyzékhez](#)[előző](#)[következő](#)

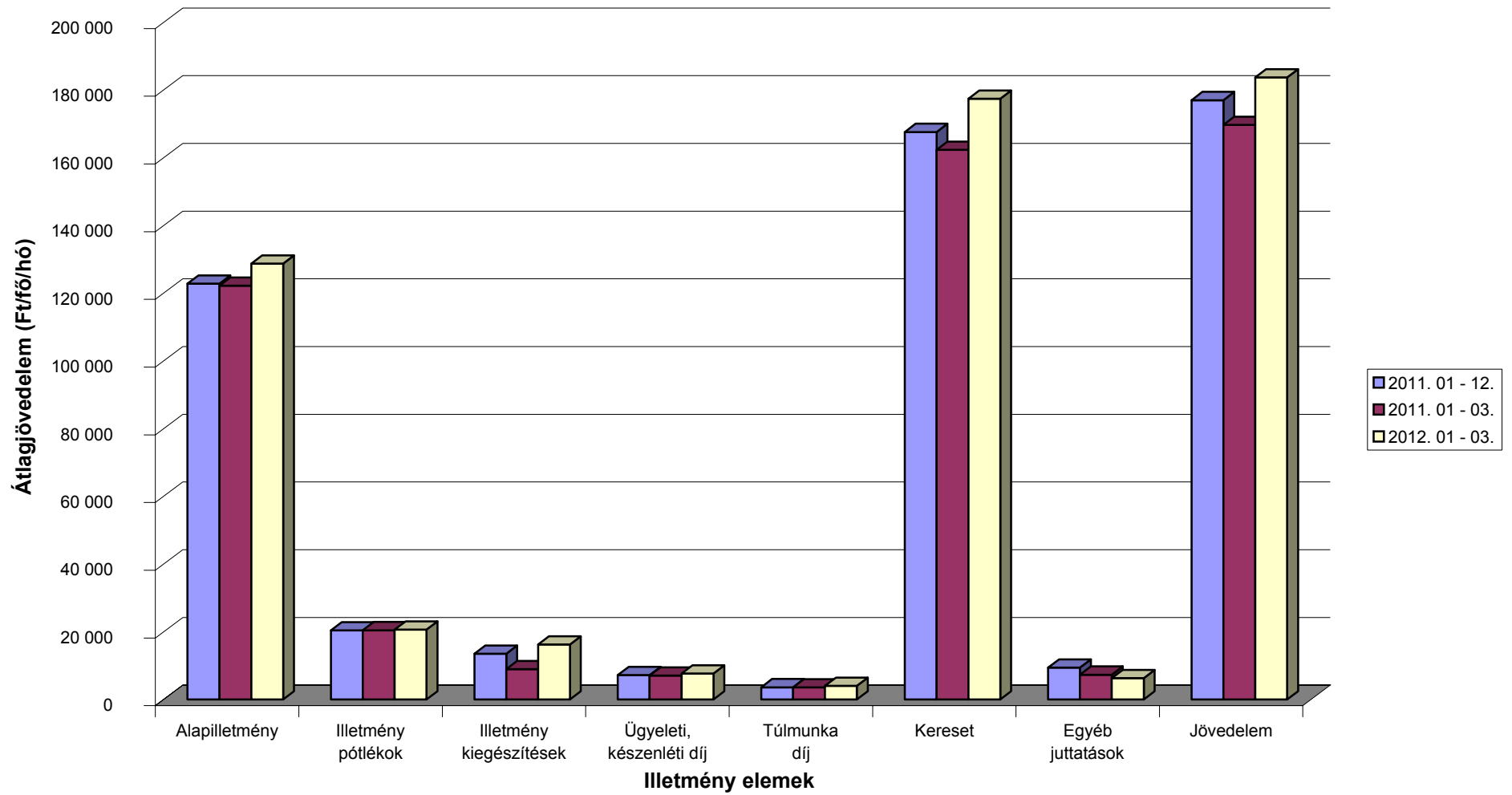
**A 2011. és a 2012. I. negyedévi átlagos illetmény és létszámadatak összehasonlítása  
- foglalkoztatási típusok és munkaköri csoportok szerint, MÁK illetményszámfejtésű intézetek adatai**

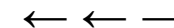
Nyugdíjasként foglalkoztatottak

| Időszak<br>(havi Kh-Ri átlag)      | Jövedelem     |                       |                            |                             |                 |                     |                     | Jövedelem<br>összesen | Átlagléttség |
|------------------------------------|---------------|-----------------------|----------------------------|-----------------------------|-----------------|---------------------|---------------------|-----------------------|--------------|
|                                    | Kereset       |                       |                            |                             |                 | Kereset<br>összesen | Egyéb<br>juttatások |                       |              |
|                                    | Alapilletmény | Illetmény<br>pótlékok | Illetmény<br>kiegészítések | Ügyeleti,<br>készenléti díj | Túlmunka<br>díj |                     |                     |                       |              |
|                                    | Ft/fő/hó      | Ft/fő/hó              | Ft/fő/hó                   | Ft/fő/hó                    | Ft/fő/hó        | Ft/fő/hó            | Ft/fő/hó            |                       |              |
| <b>Orvosok</b>                     |               |                       |                            |                             |                 |                     |                     |                       |              |
| 2011. 01 - 03.                     | 220 608       | 19 347                | 22 444                     | 12 395                      | 5 268           | 280 062             | 15 985              | 296 047               | 962          |
| 2012. 01 - 03.                     | 230 004       | 18 974                | 21 019                     | 13 243                      | 5 944           | 289 184             | 12 400              | 301 585               | 909          |
| (2011. 01 - 03 =100%)              | 104,3         | 98,1                  | 93,7                       | 106,8                       | 112,8           | 103,3               | 77,6                | 101,9                 | 94,5         |
| 2011. 01 - 12.                     | 223 686       | 19 179                | 28 105                     | 12 958                      | 5 648           | 289 575             | 22 745              | 312 320               | 930          |
| (2011. 01 - 12 =100%)              | 102,8         | 98,9                  | 74,8                       | 102,2                       | 105,2           | 99,9                | 54,5                | 96,6                  | 97,7         |
| <b>Egészségügyi szakdolgozók</b>   |               |                       |                            |                             |                 |                     |                     |                       |              |
| 2011. 01 - 03.                     | 109 451       | 20 313                | 9 796                      | 2 813                       | 2 181           | 144 554             | 8 117               | 152 672               | 954          |
| 2012. 01 - 03.                     | 107 575       | 20 562                | 20 855                     | 2 388                       | 2 044           | 153 424             | 8 097               | 161 521               | 972          |
| (2011. 01 - 03 =100%)              | 98,3          | 101,2                 | 212,9                      | 84,9                        | 93,7            | 106,1               | 99,7                | 105,8                 | 101,9        |
| 2011. 01 - 12.                     | 109 503       | 20 300                | 14 334                     | 2 582                       | 1 988           | 148 708             | 12 308              | 161 016               | 972          |
| (2011. 01 - 12 =100%)              | 98,2          | 101,3                 | 145,5                      | 92,5                        | 102,8           | 103,2               | 65,8                | 100,3                 | 100,1        |
| <b>Egyéb egészségügyi dolgozók</b> |               |                       |                            |                             |                 |                     |                     |                       |              |
| 2011. 01 - 03.                     | 108 731       | 6 923                 | 9 664                      | 1 510                       | 1 129           | 127 958             | 8 255               | 136 213               | 1 103        |
| 2012. 01 - 03.                     | 111 602       | 7 008                 | 18 663                     | 1 300                       | 1 166           | 139 739             | 6 147               | 145 886               | 1 128        |
| (2011. 01 - 03 =100%)              | 102,6         | 101,2                 | 193,1                      | 86,1                        | 103,3           | 109,2               | 74,5                | 107,1                 | 102,3        |
| 2011. 01 - 12.                     | 108 857       | 6 853                 | 10 195                     | 1 375                       | 1 122           | 128 403             | 10 977              | 139 380               | 1 123        |
| (2011. 01 - 12 =100%)              | 102,5         | 102,3                 | 183,1                      | 94,6                        | 103,9           | 108,8               | 56,0                | 104,7                 | 100,4        |
| <b>Foglalkoztatottak összesen</b>  |               |                       |                            |                             |                 |                     |                     |                       |              |
| 2011. 01 - 03.                     | 144 597       | 15 114                | 13 777                     | 5 390                       | 2 780           | 181 658             | 10 674              | 192 332               | 3 019        |
| 2012. 01 - 03.                     | 146 057       | 15 002                | 20 083                     | 5 258                       | 2 893           | 189 293             | 8 665               | 197 959               | 3 009        |
| (2011. 01 - 03 =100%)              | 101,0         | 99,3                  | 145,8                      | 97,6                        | 104,1           | 104,2               | 81,2                | 102,9                 | 99,7         |
| 2011. 01 - 12.                     | 144 373       | 14 962                | 17 031                     | 5 324                       | 2 792           | 184 482             | 15 023              | 199 505               | 3 025        |
| (2011. 01 - 12 =100%)              | 101,2         | 100,3                 | 117,9                      | 98,8                        | 103,6           | 102,6               | 57,7                | 99,2                  | 99,5         |

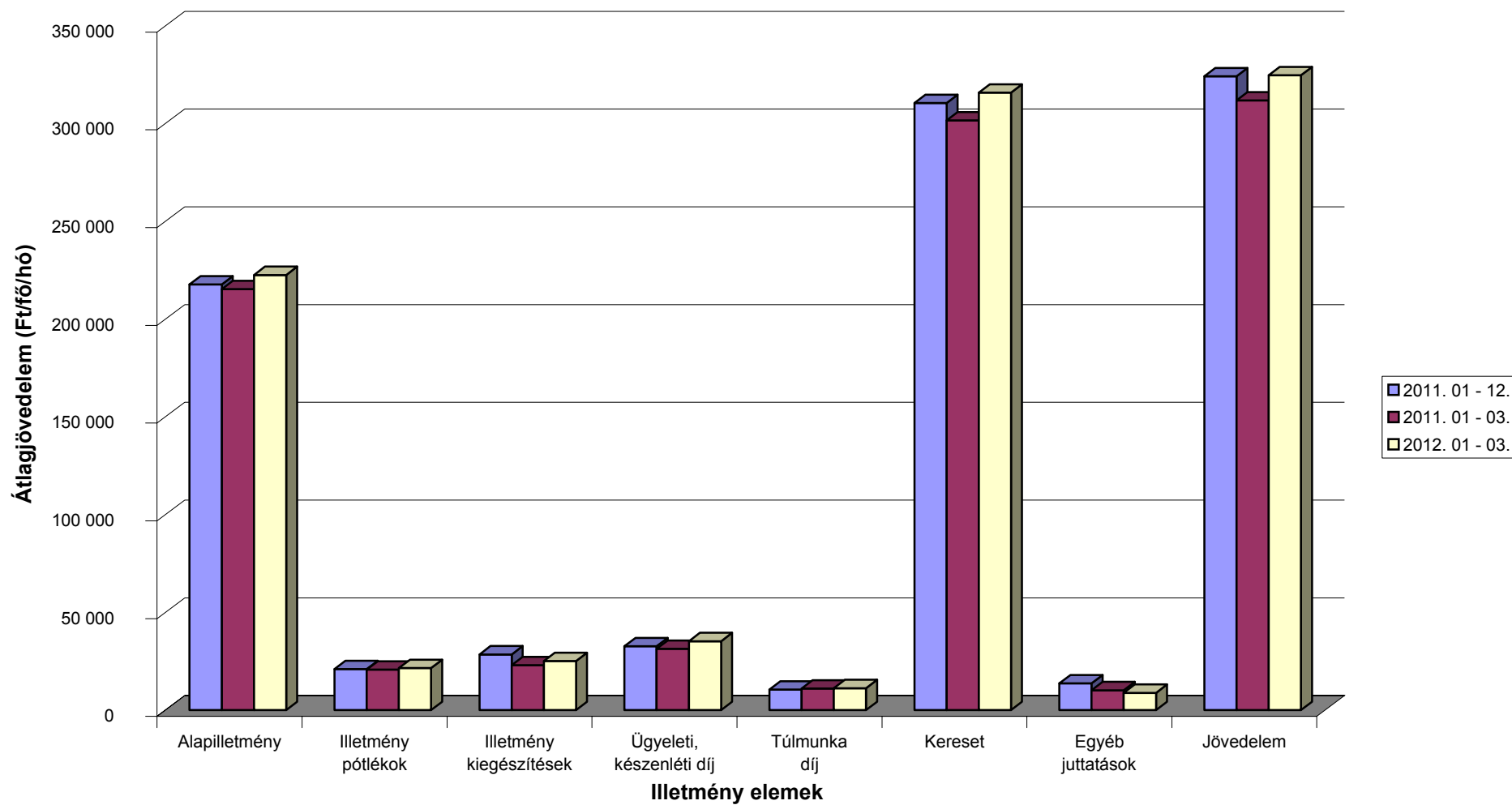


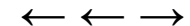
### A 2011. és a 2012. I. negyedévi illetményadatok összehasonlítása munkaköri csoportok szerint Összes foglalkoztatott



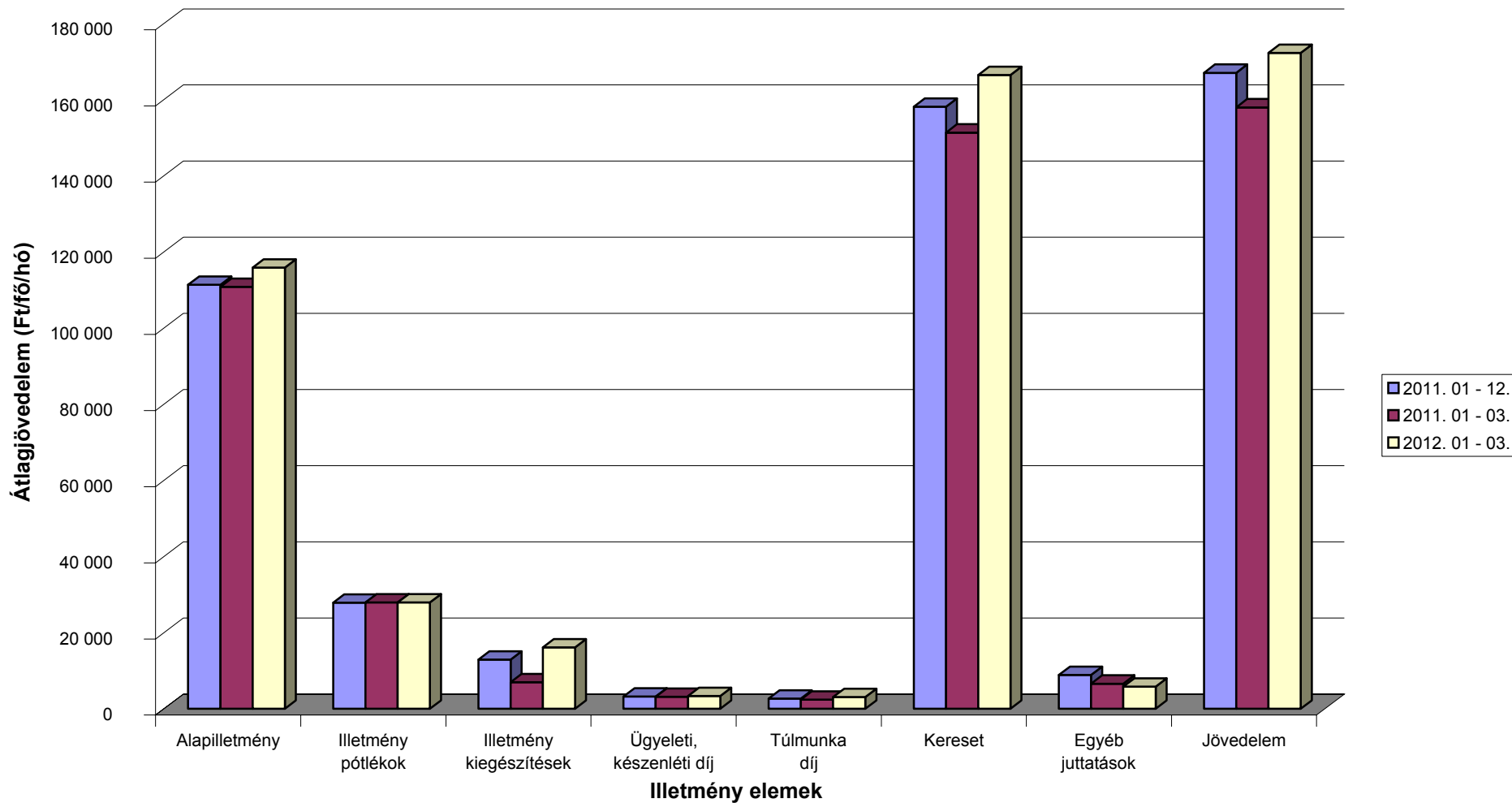


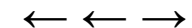
### A 2011. és a 2012. I. negyedévi illetményadatok összehasonlítása munkaköri csoportok szerint Orvosok



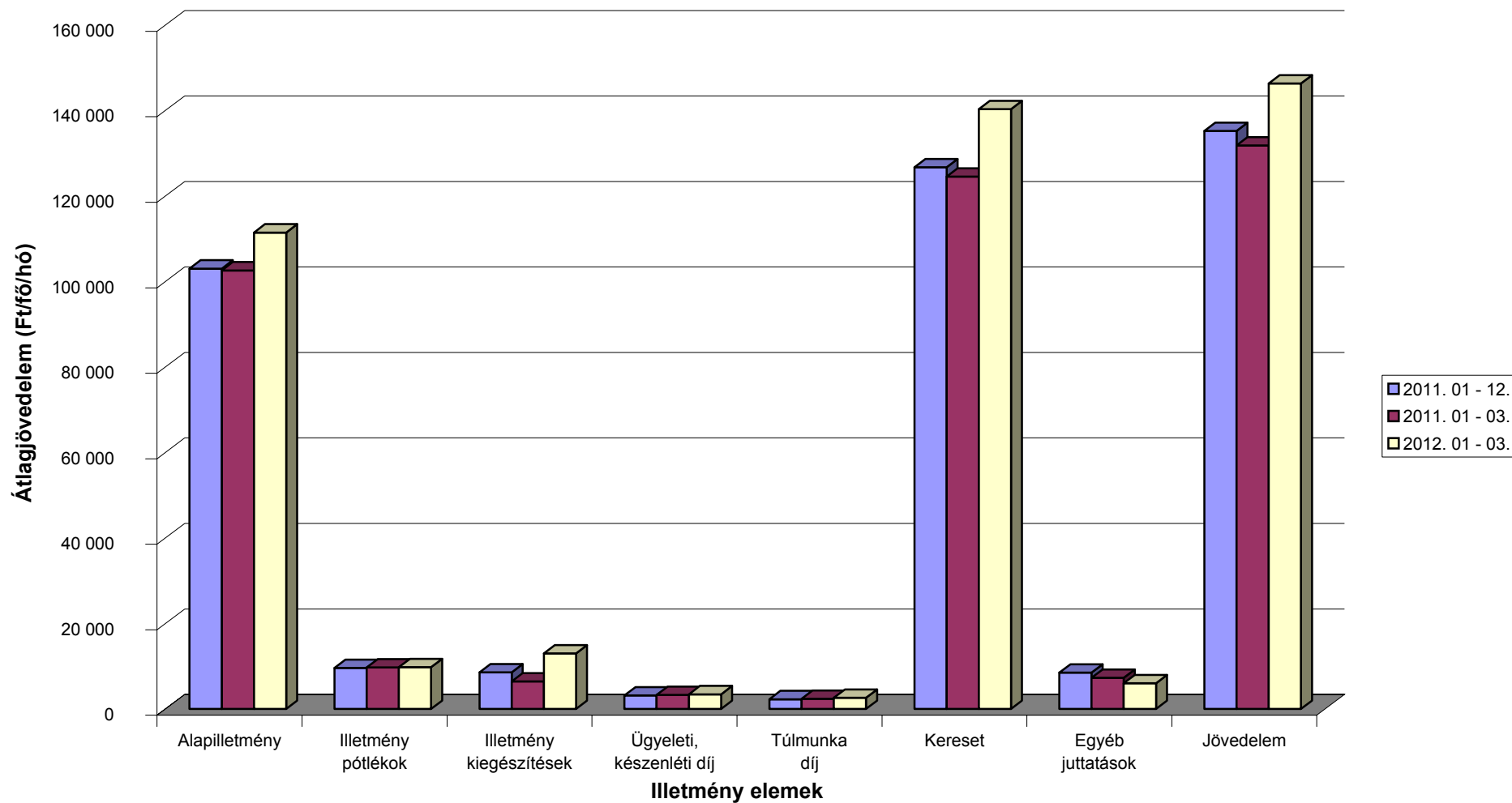


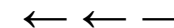
### A 2011. és a 2012. I. negyedévi illetményadatok összehasonlítása munkaköri csoportok szerint Egészségügyi szakdolgozók



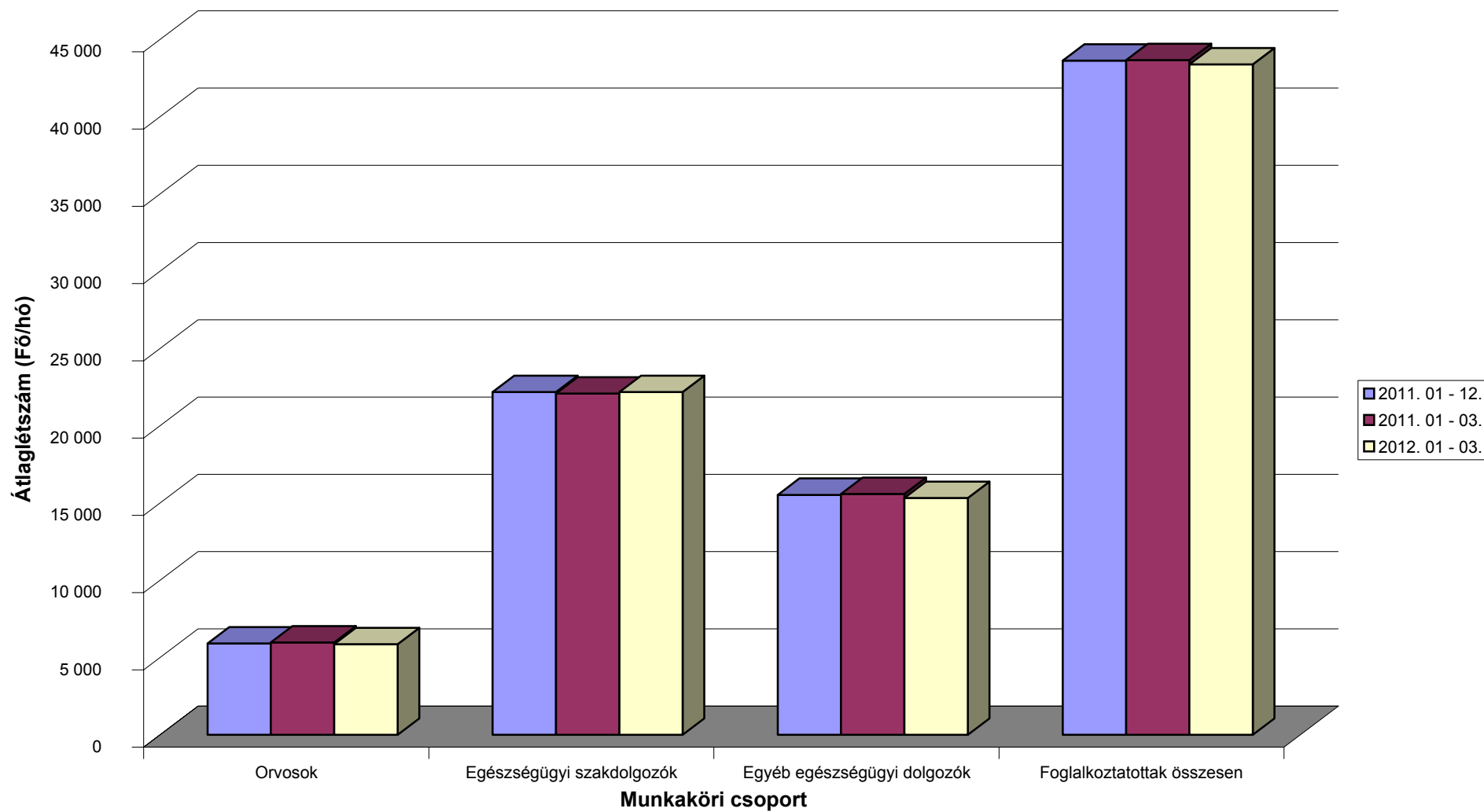


### A 2011. és a 2012. I. negyedévi illetményadatok összehasonlítása munkaköri csoportok szerint Egyéb egészségügyi dolgozók





**A 2011. és a 2012. I. negyedévi létszámadatok összehasonlítása munkaköri csoportok szerint**



[Vissza a tartalomjegyzékhez](#)[előző](#)[következő](#)

**Az egészségügyben foglalkoztatottak létszám és illetmény adatai havonként 2012. I. negyedévében, és azok változása az előző évhez mérten  
- munkaköri csoportok szerint, MÁK illetményszámfejtésű intézetek adatai**

Összes foglalkoztatott

| Időszak<br>(havi Kh-Ri átlag) | Jövedelem     |                       |                            |                             |                 |                     | Jövedelem<br>összesen | Átlagléttség |                     |
|-------------------------------|---------------|-----------------------|----------------------------|-----------------------------|-----------------|---------------------|-----------------------|--------------|---------------------|
|                               | Kereset       |                       |                            |                             |                 | Kereset<br>összesen |                       |              | Egyéb<br>juttatások |
|                               | Alapilletmény | Illetmény<br>pótlékok | Illetmény<br>kiegészítések | Ügyeleti,<br>készenléti díj | Túlmunka<br>díj |                     |                       |              |                     |
|                               | Ft/fő/hó      | Ft/fő/hó              | Ft/fő/hó                   | Ft/fő/hó                    | Ft/fő/hó        | Ft/fő/hó            |                       |              | Ft/fő/hó            |
| <b>2011. 01 - 03.</b>         | 122 222       | 20 467                | 8 983                      | 7 086                       | 3 614           | 162 373             | 7 348                 | 169 721      | 43 669              |
| <b>2012. 01 - 03.</b>         | 128 754       | 20 671                | 16 252                     | 7 711                       | 4 034           | 177 423             | 6 306                 | 183 728      | 43 381              |
| <b>2011. 10 - 12. =100%</b>   | 105,3         | 101,0                 | 180,9                      | 108,8                       | 111,6           | 109,3               | 85,8                  | 108,3        | 99,3                |
| <b>2011. 01 - 12.</b>         | 122 828       | 20 450                | 13 502                     | 7 219                       | 3 630           | 167 628             | 9 406                 | 177 035      | 43 629              |
| <b>2011. 01 - 12 =100%</b>    | 104,8         | 101,1                 | 120,4                      | 106,8                       | 111,2           | 105,8               | 67,0                  | 103,8        | 99,4                |
| <b>2011. január</b>           | 122 508       | 20 720                | 9 239                      | 6 599                       | 5 234           | 164 300             | 6 837                 | 171 137      | 43 520              |
| <b>2012. január</b>           | 127 859       | 20 435                | 17 423                     | 7 065                       | 5 659           | 178 441             | 5 192                 | 183 632      | 43 266              |
| <b>2011. január =100%</b>     | 104,4         | 98,6                  | 188,6                      | 107,1                       | 108,1           | 108,6               | 75,9                  | 107,3        | 99,4                |
| <b>2011. 01 - 12 =100%</b>    | 104,1         | 99,9                  | 129,0                      | 97,9                        | 155,9           | 106,5               | 55,2                  | 103,7        | 99,2                |
| <b>2011. február</b>          | 122 483       | 20 555                | 9 436                      | 7 539                       | 2 978           | 162 990             | 7 235                 | 170 225      | 43 693              |
| <b>2012. február</b>          | 129 168       | 20 974                | 16 525                     | 8 093                       | 3 394           | 178 153             | 6 203                 | 184 357      | 43 362              |
| <b>2011. február =100%</b>    | 105,5         | 102,0                 | 175,1                      | 107,4                       | 114,0           | 109,3               | 85,7                  | 108,3        | 99,2                |
| <b>2011. 01 - 12 =100%</b>    | 105,2         | 102,6                 | 122,4                      | 112,1                       | 93,5            | 106,3               | 65,9                  | 104,1        | 99,4                |
| <b>2011. március</b>          | 121 679       | 20 129                | 8 277                      | 7 117                       | 2 640           | 159 842             | 7 970                 | 167 813      | 43 794              |
| <b>2012. március</b>          | 129 233       | 20 603                | 14 816                     | 7 973                       | 3 057           | 175 683             | 7 515                 | 183 198      | 43 515              |
| <b>2011. március =100%</b>    | 106,2         | 102,4                 | 179,0                      | 112,0                       | 115,8           | 109,9               | 94,3                  | 109,2        | 99,4                |
| <b>2011. 01 - 12 =100%</b>    | 105,2         | 100,8                 | 109,7                      | 110,4                       | 84,2            | 104,8               | 79,9                  | 103,5        | 99,7                |

[Vissza a tartalomjegyzékhez](#)[előző](#)[következő](#)

**Az egészségügyben foglalkoztatottak létszám és illetmény adatai havonként 2012. I. negyedévében, és azok változása az előző évhez mérten  
- munkaköri csoportok szerint, MÁK illetményszámfejtésű intézetek adatai**

## Orvosok

| Időszak<br>(havi Kh-Ri átlag) | Jövedelem     |                       |                            |                             |                 |                     | Jövedelem<br>összesen | Átlagléttség |                     |
|-------------------------------|---------------|-----------------------|----------------------------|-----------------------------|-----------------|---------------------|-----------------------|--------------|---------------------|
|                               | Kereset       |                       |                            |                             |                 | Kereset<br>összesen |                       |              | Egyéb<br>juttatások |
|                               | Alapilletmény | Illetmény<br>pótlékok | Illetmény<br>kiegészítések | Ügyeleti,<br>készenléti díj | Túlmunka<br>díj |                     |                       |              |                     |
|                               | Ft/fő/hó      | Ft/fő/hó              | Ft/fő/hó                   | Ft/fő/hó                    | Ft/fő/hó        | Ft/fő/hó            |                       |              | Ft/fő/hó            |
| <b>2011. 01 - 03.</b>         | 215 398       | 20 777                | 22 965                     | 31 393                      | 11 100          | 301 634             | 10 208                | 311 842      | 5 986               |
| <b>2012. 01 - 03.</b>         | 222 593       | 21 525                | 25 161                     | 35 290                      | 11 253          | 315 822             | 8 870                 | 324 692      | 5 866               |
| <b>2011. 10 - 12. =100%</b>   | 103,3         | 103,6                 | 109,6                      | 112,4                       | 101,4           | 104,7               | 86,9                  | 104,1        | 98,0                |
| <b>2011. 01 - 12.</b>         | 217 729       | 20 966                | 28 523                     | 32 712                      | 10 581          | 310 511             | 13 735                | 324 246      | 5 917               |
| <b>2011. 01 - 12 =100%</b>    | 102,2         | 102,7                 | 88,2                       | 107,9                       | 106,3           | 101,7               | 64,6                  | 100,1        | 99,1                |
| <b>2011. január</b>           | 214 307       | 20 903                | 21 897                     | 29 024                      | 17 045          | 303 175             | 9 674                 | 312 849      | 5 980               |
| <b>2012. január</b>           | 222 436       | 21 718                | 24 488                     | 32 698                      | 15 923          | 317 263             | 8 052                 | 325 315      | 5 867               |
| <b>2011. január =100%</b>     | 103,8         | 103,9                 | 111,8                      | 112,7                       | 93,4            | 104,6               | 83,2                  | 104,0        | 98,1                |
| <b>2011. 01 - 12 =100%</b>    | 102,2         | 103,6                 | 85,9                       | 100,0                       | 150,5           | 102,2               | 58,6                  | 100,3        | 99,1                |
| <b>2011. február</b>          | 216 290       | 20 785                | 24 622                     | 33 299                      | 8 888           | 303 884             | 10 357                | 314 242      | 5 987               |
| <b>2012. február</b>          | 222 152       | 21 543                | 25 187                     | 36 455                      | 9 689           | 315 026             | 9 206                 | 324 232      | 5 867               |
| <b>2011. február =100%</b>    | 102,7         | 103,6                 | 102,3                      | 109,5                       | 109,0           | 103,7               | 88,9                  | 103,2        | 98,0                |
| <b>2011. 01 - 12 =100%</b>    | 102,0         | 102,8                 | 88,3                       | 111,4                       | 91,6            | 101,5               | 67,0                  | 100,0        | 99,2                |
| <b>2011. március</b>          | 215 596       | 20 644                | 22 375                     | 31 854                      | 7 377           | 297 845             | 10 593                | 308 438      | 5 990               |
| <b>2012. március</b>          | 223 192       | 21 314                | 25 808                     | 36 718                      | 8 144           | 315 177             | 9 352                 | 324 529      | 5 863               |
| <b>2011. március =100%</b>    | 103,5         | 103,2                 | 115,3                      | 115,3                       | 110,4           | 105,8               | 88,3                  | 105,2        | 97,9                |
| <b>2011. 01 - 12 =100%</b>    | 102,5         | 101,7                 | 90,5                       | 112,2                       | 77,0            | 101,5               | 68,1                  | 100,1        | 99,1                |



[Vissza a tartalomjegyzékhez](#)[előző](#)[következő](#)

**Az egészségügyben foglalkoztatottak létszám és illetmény adatai havonként 2012. I. negyedévében, és azok változása az előző évhez mérten  
- munkaköri csoportok szerint, MÁK illetményszámfejtésű intézetek adatai**

## Egészségügyi szakdolgozók

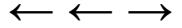
| Időszak<br>(havi Kh-Ri átlag) | Jövedelem     |                       |                            |                             |                 |                     | Jövedelem<br>összesen | Átlagléttség |                     |
|-------------------------------|---------------|-----------------------|----------------------------|-----------------------------|-----------------|---------------------|-----------------------|--------------|---------------------|
|                               | Kereset       |                       |                            |                             |                 | Kereset<br>összesen |                       |              | Egyéb<br>juttatások |
|                               | Alapilletmény | Illetmény<br>pótlékok | Illetmény<br>kiegészítések | Ügyeleti,<br>készenléti díj | Túlmunka<br>díj |                     |                       |              |                     |
|                               | Ft/fő/hó      | Ft/fő/hó              | Ft/fő/hó                   | Ft/fő/hó                    | Ft/fő/hó        | Ft/fő/hó            |                       |              | Ft/fő/hó            |
| <b>2011. 01 - 03.</b>         | 110 824       | 27 943                | 6 978                      | 3 167                       | 2 435           | 151 346             | 6 614                 | 157 960      | 22 092              |
| <b>2012. 01 - 03.</b>         | 115 888       | 27 967                | 16 127                     | 3 365                       | 3 109           | 166 456             | 5 826                 | 172 282      | 22 190              |
| <b>2011. 10 - 12. =100%</b>   | 104,6         | 100,1                 | 231,1                      | 106,3                       | 127,7           | 110,0               | 88,1                  | 109,1        | 100,4               |
| <b>2011. 01 - 12.</b>         | 111 370       | 27 891                | 12 952                     | 3 241                       | 2 709           | 158 163             | 8 879                 | 167 042      | 22 181              |
| <b>2011. 01 - 12 =100%</b>    | 104,1         | 100,3                 | 124,5                      | 103,8                       | 114,8           | 105,2               | 65,6                  | 103,1        | 100,0               |
| <b>2011. január</b>           | 111 210       | 28 263                | 7 846                      | 2 981                       | 3 425           | 153 725             | 6 193                 | 159 919      | 22 029              |
| <b>2012. január</b>           | 115 062       | 27 562                | 18 120                     | 3 020                       | 4 476           | 168 240             | 4 841                 | 173 081      | 22 168              |
| <b>2011. január =100%</b>     | 103,5         | 97,5                  | 231,0                      | 101,3                       | 130,7           | 109,4               | 78,2                  | 108,2        | 100,6               |
| <b>2011. 01 - 12 =100%</b>    | 103,3         | 98,8                  | 139,9                      | 93,2                        | 165,2           | 106,4               | 54,5                  | 103,6        | 99,9                |
| <b>2011. február</b>          | 110 875       | 28 100                | 6 863                      | 3 293                       | 2 060           | 151 190             | 6 261                 | 157 452      | 22 124              |
| <b>2012. február</b>          | 116 253       | 28 385                | 16 254                     | 3 594                       | 2 535           | 167 021             | 5 773                 | 172 794      | 22 195              |
| <b>2011. február =100%</b>    | 104,9         | 101,0                 | 236,8                      | 109,1                       | 123,1           | 110,5               | 92,2                  | 109,7        | 100,3               |
| <b>2011. 01 - 12 =100%</b>    | 104,4         | 101,8                 | 125,5                      | 110,9                       | 93,6            | 105,6               | 65,0                  | 103,4        | 100,1               |
| <b>2011. március</b>          | 110 387       | 27 467                | 6 230                      | 3 226                       | 1 823           | 149 134             | 7 385                 | 156 518      | 22 124              |
| <b>2012. március</b>          | 116 350       | 27 952                | 14 011                     | 3 482                       | 2 317           | 164 112             | 6 861                 | 170 973      | 22 207              |
| <b>2011. március =100%</b>    | 105,4         | 101,8                 | 224,9                      | 107,9                       | 127,1           | 110,0               | 92,9                  | 109,2        | 100,4               |
| <b>2011. 01 - 12 =100%</b>    | 104,5         | 100,2                 | 108,2                      | 107,4                       | 85,5            | 103,8               | 77,3                  | 102,4        | 100,1               |

[Vissza a tartalomjegyzékhez](#)[előző](#)[következő](#)

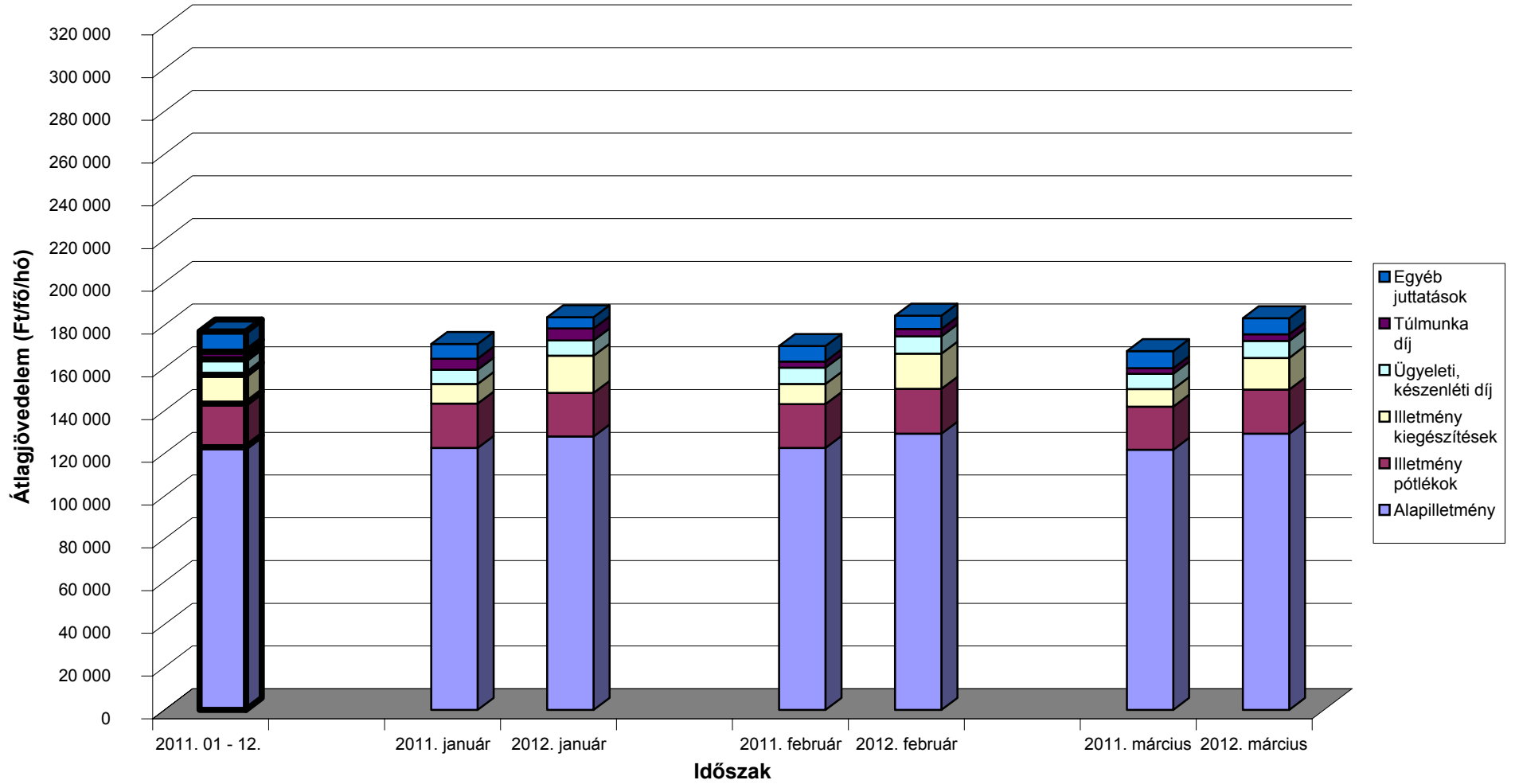
**Az egészségügyben foglalkoztatottak létszám és illetmény adatai havonként 2012. I. negyedévében, és azok változása az előző évhez mérten  
- munkaköri csoportok szerint, MÁK illetményszámfejtésű intézetek adatai**

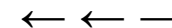
Egyéb egészségügyi dolgozók

| Időszak<br>(havi Kh-Ri átlag) | Jövedelem     |                       |                            |                             |                 |                     | Jövedelem<br>összesen | Átlagléttség |                     |
|-------------------------------|---------------|-----------------------|----------------------------|-----------------------------|-----------------|---------------------|-----------------------|--------------|---------------------|
|                               | Kereset       |                       |                            |                             |                 | Kereset<br>összesen |                       |              | Egyéb<br>juttatások |
|                               | Alapilletmény | Illetmény<br>pótlékok | Illetmény<br>kiegészítések | Ügyeleti,<br>készenléti díj | Túlmunka<br>díj |                     |                       |              |                     |
|                               | Ft/fő/hó      | Ft/fő/hó              | Ft/fő/hó                   | Ft/fő/hó                    | Ft/fő/hó        | Ft/fő/hó            |                       |              | Ft/fő/hó            |
| <b>2011. 01 - 03.</b>         | 102 603       | 9 756                 | 6 456                      | 3 306                       | 2 412           | 124 533             | 7 292                 | 131 825      | 15 591              |
| <b>2012. 01 - 03.</b>         | 111 468       | 9 780                 | 13 023                     | 3 449                       | 2 611           | 140 332             | 6 019                 | 146 351      | 15 325              |
| <b>2011. 10 - 12. =100%</b>   | 108,6         | 100,3                 | 201,7                      | 104,3                       | 108,3           | 112,7               | 82,5                  | 111,0        | 98,3                |
| <b>2011. 01 - 12.</b>         | 103 034       | 9 625                 | 8 565                      | 3 187                       | 2 296           | 126 708             | 8 510                 | 135 218      | 15 530              |
| <b>2011. 01 - 12 =100%</b>    | 108,2         | 101,6                 | 152,0                      | 108,2                       | 113,8           | 110,8               | 70,7                  | 108,2        | 98,7                |
| <b>2011. január</b>           | 103 163       | 9 936                 | 6 338                      | 3 092                       | 3 251           | 125 780             | 6 657                 | 132 436      | 15 511              |
| <b>2012. január</b>           | 110 056       | 9 569                 | 13 687                     | 3 080                       | 3 426           | 139 819             | 4 601                 | 144 420      | 15 232              |
| <b>2011. január =100%</b>     | 106,7         | 96,3                  | 215,9                      | 99,6                        | 105,4           | 111,2               | 69,1                  | 109,0        | 98,2                |
| <b>2011. 01 - 12 =100%</b>    | 106,8         | 99,4                  | 159,8                      | 96,6                        | 149,2           | 110,3               | 54,1                  | 106,8        | 98,1                |
| <b>2011. február</b>          | 102 924       | 9 755                 | 7 254                      | 3 670                       | 2 009           | 125 612             | 7 418                 | 133 029      | 15 583              |
| <b>2012. február</b>          | 112 244       | 10 004                | 13 595                     | 3 744                       | 2 226           | 141 813             | 5 676                 | 147 489      | 15 299              |
| <b>2011. február =100%</b>    | 109,1         | 102,5                 | 187,4                      | 102,0                       | 110,8           | 112,9               | 76,5                  | 110,9        | 98,2                |
| <b>2011. 01 - 12 =100%</b>    | 108,9         | 103,9                 | 158,7                      | 117,5                       | 97,0            | 111,9               | 66,7                  | 109,1        | 98,5                |
| <b>2011. március</b>          | 101 729       | 9 578                 | 5 779                      | 3 157                       | 1 984           | 122 227             | 7 794                 | 130 022      | 15 679              |
| <b>2012. március</b>          | 112 091       | 9 767                 | 11 800                     | 3 521                       | 2 190           | 139 369             | 7 758                 | 147 127      | 15 445              |
| <b>2011. március =100%</b>    | 110,2         | 102,0                 | 204,2                      | 111,5                       | 110,4           | 114,0               | 99,5                  | 113,2        | 98,5                |
| <b>2011. 01 - 12 =100%</b>    | 108,8         | 101,5                 | 137,8                      | 110,5                       | 95,4            | 110,0               | 91,2                  | 108,8        | 99,4                |

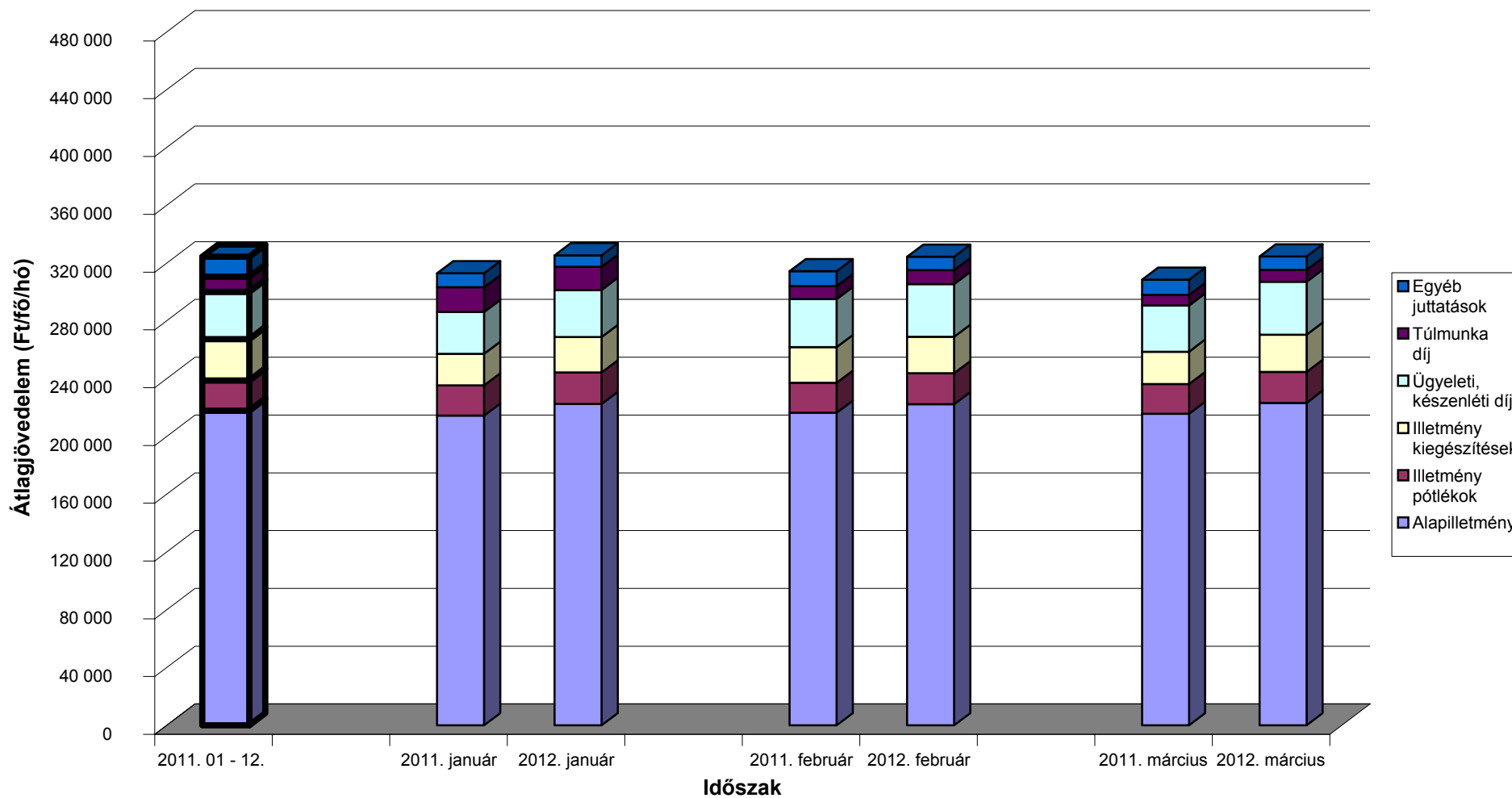


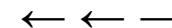
### Az egészségügyben foglalkoztatottak illetményei munkaköri csoportok szerint Összes foglalkoztatott



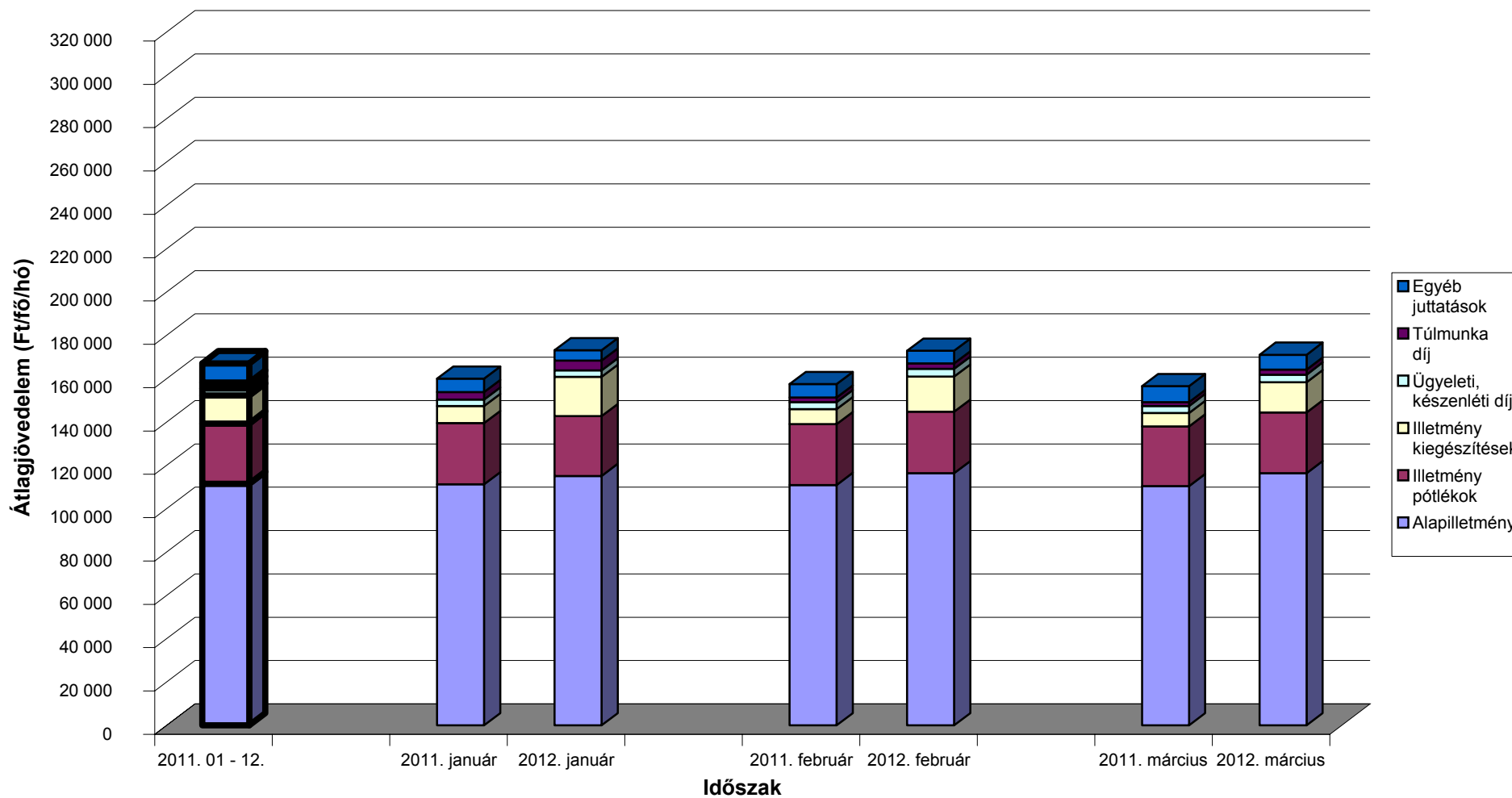


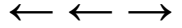
### Az egészségügyben foglalkoztatottak illetményei munkaköri csoportok szerint Orvosok



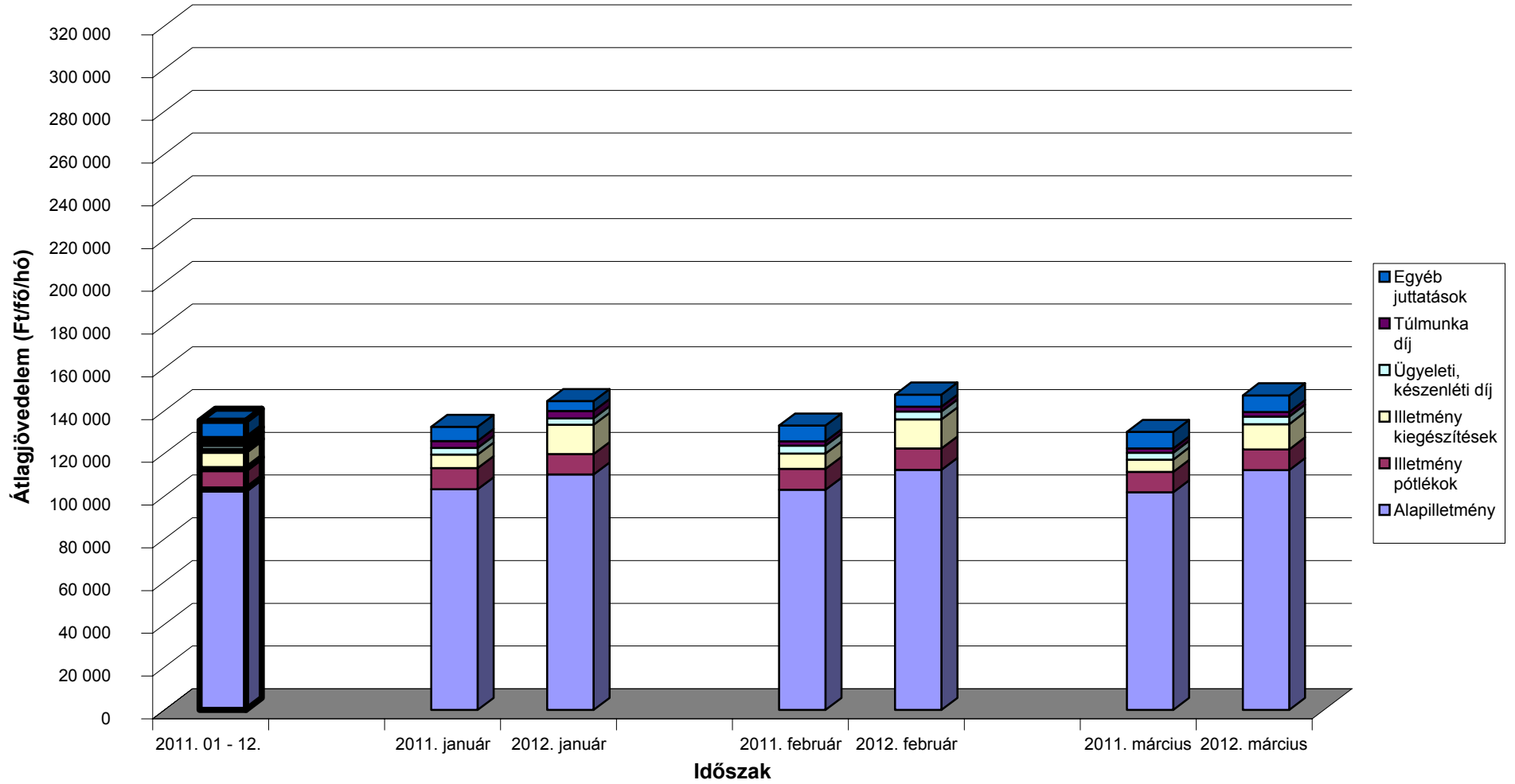


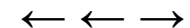
### Az egészségügyben foglalkoztatottak illetményei munkaköri csoportok szerint Egészségügyi szakdolgozók



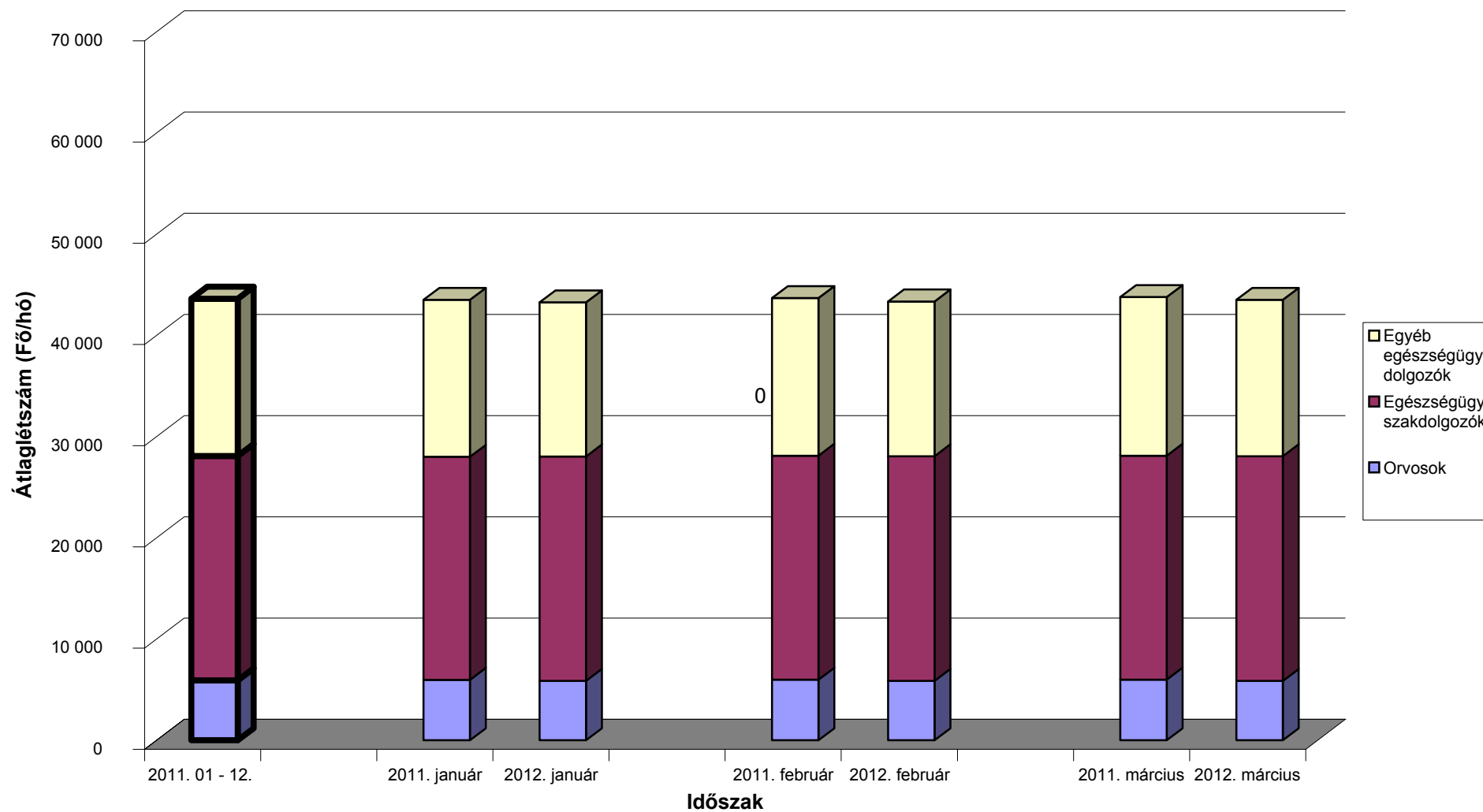


### Az egészségügyben foglalkoztatottak illetményei munkaköri csoportok szerint Egyéb egészségügyi dolgozók





A mintában szereplő intézetek létszámadatai munkaköri csoportok szerint



[Vissza a tartalomjegyzékhez](#)[előző](#)[következő](#)

**Az egészségügyben foglalkoztatottak létszám és illetmény adatai havonként 2012. I. negyedévében, és azok változása az előző évhez mérten  
- munkaköri csoportok és foglalkoztatási módok szerint, MÁK illetményszámfejtésű intézetek adatai**

Teljes munkaidőben foglalkoztatottak összesen

| Időszak<br>(havi Kh-Ri átlag) | Jövedelem     |                       |                            |                             |                 |                     | Jövedelem<br>összesen | Átlagléttség |                     |
|-------------------------------|---------------|-----------------------|----------------------------|-----------------------------|-----------------|---------------------|-----------------------|--------------|---------------------|
|                               | Kereset       |                       |                            |                             |                 | Kereset<br>összesen |                       |              | Egyéb<br>juttatások |
|                               | Alapilletmény | Illetmény<br>pótlékok | Illetmény<br>kiegészítések | Ügyeleti,<br>készenléti díj | Túlmunka<br>díj |                     |                       |              |                     |
|                               | Ft/fő/hó      | Ft/fő/hó              | Ft/fő/hó                   | Ft/fő/hó                    | Ft/fő/hó        | Ft/fő/hó            |                       |              | Ft/fő/hó            |
| <b>2011. 01 - 03.</b>         | 127 240       | 21 820                | 8 621                      | 7 490                       | 3 851           | 169 023             | 6 743                 | 175 766      | 39 383              |
| <b>2012. 01 - 03.</b>         | 133 744       | 21 940                | 16 514                     | 8 137                       | 4 323           | 184 657             | 6 176                 | 190 833      | 39 077              |
| <b>2011. 10 - 12. =100%</b>   | 105,1         | 100,5                 | 191,5                      | 108,6                       | 112,3           | 109,3               | 91,6                  | 108,6        | 99,2                |
| <b>2011. 01 - 12.</b>         | 128 255       | 21 864                | 13 493                     | 7 668                       | 3 899           | 175 178             | 8 971                 | 184 149      | 39 170              |
| <b>2011. 01 - 12 =100%</b>    | 104,3         | 100,3                 | 122,4                      | 106,1                       | 110,9           | 105,4               | 68,8                  | 103,6        | 99,8                |
| <b>2011. január</b>           | 127 291       | 22 047                | 8 969                      | 6 956                       | 5 527           | 170 790             | 6 438                 | 177 228      | 39 358              |
| <b>2012. január</b>           | 132 727       | 21 657                | 17 715                     | 7 414                       | 6 035           | 185 548             | 4 978                 | 190 527      | 39 086              |
| <b>2011. január =100%</b>     | 104,3         | 98,2                  | 197,5                      | 106,6                       | 109,2           | 108,6               | 77,3                  | 107,5        | 99,3                |
| <b>2011. 01 - 12 =100%</b>    | 103,5         | 99,1                  | 131,3                      | 96,7                        | 154,8           | 105,9               | 55,5                  | 103,5        | 99,8                |
| <b>2011. február</b>          | 127 434       | 21 903                | 9 060                      | 7 956                       | 3 171           | 169 524             | 6 677                 | 176 201      | 39 438              |
| <b>2012. február</b>          | 134 053       | 22 237                | 16 860                     | 8 544                       | 3 604           | 185 298             | 6 022                 | 191 320      | 39 082              |
| <b>2011. február =100%</b>    | 105,2         | 101,5                 | 186,1                      | 107,4                       | 113,7           | 109,3               | 90,2                  | 108,6        | 99,1                |
| <b>2011. 01 - 12 =100%</b>    | 104,5         | 101,7                 | 125,0                      | 111,4                       | 92,4            | 105,8               | 67,1                  | 103,9        | 99,8                |
| <b>2011. március</b>          | 126 996       | 21 510                | 7 834                      | 7 556                       | 2 857           | 166 753             | 7 115                 | 173 868      | 39 352              |
| <b>2012. március</b>          | 134 452       | 21 925                | 14 965                     | 8 453                       | 3 329           | 183 125             | 7 529                 | 190 654      | 39 062              |
| <b>2011. március =100%</b>    | 105,9         | 101,9                 | 191,0                      | 111,9                       | 116,5           | 109,8               | 105,8                 | 109,7        | 99,3                |
| <b>2011. 01 - 12 =100%</b>    | 104,8         | 100,3                 | 110,9                      | 110,2                       | 85,4            | 104,5               | 83,9                  | 103,5        | 99,7                |



[Vissza a tartalomjegyzékhez](#)[előző](#)[következő](#)

**Az egészségügyben foglalkoztatottak létszám és illetmény adatai havonként 2012. I. negyedévében, és azok változása az előző évhez mérten  
- munkaköri csoportok és foglalkoztatási módok szerint, MÁK illetményszámfejtésű intézetek adatai**

Teljes munkaidőben foglalkoztatott orvosok

| Időszak<br>(havi Kh-Ri átlag) | Jövedelem     |                       |                            |                             |                 |                     | Jövedelem<br>összesen | Átlagléttség |                     |
|-------------------------------|---------------|-----------------------|----------------------------|-----------------------------|-----------------|---------------------|-----------------------|--------------|---------------------|
|                               | Kereset       |                       |                            |                             |                 | Kereset<br>összesen |                       |              | Egyéb<br>juttatások |
|                               | Alapilletmény | Illetmény<br>pótlékok | Illetmény<br>kiegészítések | Ügyeleti,<br>készenléti díj | Túlmunka<br>díj |                     |                       |              |                     |
|                               | Ft/fő/hó      | Ft/fő/hó              | Ft/fő/hó                   | Ft/fő/hó                    | Ft/fő/hó        | Ft/fő/hó            |                       |              | Ft/fő/hó            |
| <b>2011. 01 - 03.</b>         | 242 538       | 23 942                | 24 416                     | 36 384                      | 12 933          | 340 213             | 10 130                | 350 343      | 4 800               |
| <b>2012. 01 - 03.</b>         | 247 550       | 24 571                | 27 699                     | 40 542                      | 13 180          | 353 541             | 9 202                 | 362 743      | 4 741               |
| <b>2011. 10 - 12. =100%</b>   | 102,1         | 102,6                 | 113,4                      | 111,4                       | 101,9           | 103,9               | 90,8                  | 103,5        | 98,8                |
| <b>2011. 01 - 12.</b>         | 244 359       | 24 064                | 31 174                     | 37 852                      | 12 369          | 349 818             | 14 089                | 363 908      | 4 760               |
| <b>2011. 01 - 12 =100%</b>    | 101,3         | 102,1                 | 88,9                       | 107,1                       | 106,6           | 101,1               | 65,3                  | 99,7         | 99,6                |
| <b>2011. január</b>           | 241 089       | 24 055                | 23 597                     | 33 712                      | 19 588          | 342 042             | 9 210                 | 351 253      | 4 794               |
| <b>2012. január</b>           | 247 450       | 24 785                | 27 161                     | 37 418                      | 18 469          | 355 284             | 8 200                 | 363 484      | 4 751               |
| <b>2011. január =100%</b>     | 102,6         | 103,0                 | 115,1                      | 111,0                       | 94,3            | 103,9               | 89,0                  | 103,5        | 99,1                |
| <b>2011. 01 - 12 =100%</b>    | 101,3         | 103,0                 | 87,1                       | 98,9                        | 149,3           | 101,6               | 58,2                  | 99,9         | 99,8                |
| <b>2011. február</b>          | 243 217       | 23 919                | 26 259                     | 38 412                      | 10 397          | 342 204             | 10 595                | 352 799      | 4 810               |
| <b>2012. február</b>          | 247 141       | 24 614                | 27 946                     | 41 940                      | 11 213          | 352 855             | 9 553                 | 362 408      | 4 735               |
| <b>2011. február =100%</b>    | 101,6         | 102,9                 | 106,4                      | 109,2                       | 107,9           | 103,1               | 90,2                  | 102,7        | 98,4                |
| <b>2011. 01 - 12 =100%</b>    | 101,1         | 102,3                 | 89,6                       | 110,8                       | 90,7            | 100,9               | 67,8                  | 99,6         | 99,5                |
| <b>2011. március</b>          | 243 306       | 23 850                | 23 386                     | 37 021                      | 8 826           | 336 389             | 10 583                | 346 972      | 4 798               |
| <b>2012. március</b>          | 248 057       | 24 313                | 27 991                     | 42 277                      | 9 840           | 352 479             | 9 855                 | 362 334      | 4 737               |
| <b>2011. március =100%</b>    | 102,0         | 101,9                 | 119,7                      | 114,2                       | 111,5           | 104,8               | 93,1                  | 104,4        | 98,7                |
| <b>2011. 01 - 12 =100%</b>    | 101,5         | 101,0                 | 89,8                       | 111,7                       | 79,6            | 100,8               | 69,9                  | 99,6         | 99,5                |

[Vissza a tartalomjegyzékhez](#)[előző](#)[következő](#)

**Az egészségügyben foglalkoztatottak létszám és illetmény adatai havonként 2012. I. negyedévében, és azok változása az előző évhez mérten  
- munkaköri csoportok és foglalkoztatási módok szerint, MÁK illetményszámfejtésű intézetek adatai**

Teljes munkaidőben foglalkoztatott egészségügyi szakdolgozók

| Időszak<br>(havi Kh-Ri átlag) | Jövedelem     |                       |                            |                             |                 |                     | Jövedelem<br>összesen | Átlagléttség |                     |
|-------------------------------|---------------|-----------------------|----------------------------|-----------------------------|-----------------|---------------------|-----------------------|--------------|---------------------|
|                               | Kereset       |                       |                            |                             |                 | Kereset<br>összesen |                       |              | Egyéb<br>juttatások |
|                               | Alapilletmény | Illetmény<br>pótlékok | Illetmény<br>kiegészítések | Ügyeleti,<br>készenléti díj | Túlmunka<br>díj |                     |                       |              |                     |
|                               | Ft/fő/hó      | Ft/fő/hó              | Ft/fő/hó                   | Ft/fő/hó                    | Ft/fő/hó        | Ft/fő/hó            |                       |              | Ft/fő/hó            |
| <b>2011. 01 - 03.</b>         | 114 039       | 28 998                | 6 623                      | 3 351                       | 2 558           | 155 568             | 6 113                 | 161 681      | 20 609              |
| <b>2012. 01 - 03.</b>         | 119 315       | 28 965                | 16 233                     | 3 567                       | 3 271           | 171 352             | 5 642                 | 176 993      | 20 609              |
| <b>2011. 10 - 12. =100%</b>   | 104,6         | 99,9                  | 245,1                      | 106,5                       | 127,9           | 110,1               | 92,3                  | 109,5        | 100,0               |
| <b>2011. 01 - 12.</b>         | 114 870       | 28 987                | 12 750                     | 3 444                       | 2 863           | 162 914             | 8 404                 | 171 318      | 20 625              |
| <b>2011. 01 - 12 =100%</b>    | 103,9         | 99,9                  | 127,3                      | 103,6                       | 114,3           | 105,2               | 67,1                  | 103,3        | 99,9                |
| <b>2011. január</b>           | 114 402       | 29 328                | 7 543                      | 3 140                       | 3 597           | 158 010             | 6 061                 | 164 072      | 20 578              |
| <b>2012. január</b>           | 118 492       | 28 535                | 18 192                     | 3 183                       | 4 728           | 173 130             | 4 569                 | 177 699      | 20 622              |
| <b>2011. január =100%</b>     | 103,6         | 97,3                  | 241,2                      | 101,4                       | 131,4           | 109,6               | 75,4                  | 108,3        | 100,2               |
| <b>2011. 01 - 12 =100%</b>    | 103,2         | 98,4                  | 142,7                      | 92,4                        | 165,2           | 106,3               | 54,4                  | 103,7        | 100,0               |
| <b>2011. február</b>          | 114 025       | 29 152                | 6 513                      | 3 492                       | 2 155           | 155 338             | 5 624                 | 160 962      | 20 648              |
| <b>2012. február</b>          | 119 612       | 29 399                | 16 432                     | 3 820                       | 2 644           | 171 907             | 5 469                 | 177 376      | 20 613              |
| <b>2011. február =100%</b>    | 104,9         | 100,8                 | 252,3                      | 109,4                       | 122,6           | 110,7               | 97,2                  | 110,2        | 99,8                |
| <b>2011. 01 - 12 =100%</b>    | 104,1         | 101,4                 | 128,9                      | 110,9                       | 92,3            | 105,5               | 65,1                  | 103,5        | 99,9                |
| <b>2011. március</b>          | 113 689       | 28 514                | 5 813                      | 3 419                       | 1 922           | 153 358             | 6 655                 | 160 013      | 20 602              |
| <b>2012. március</b>          | 119 843       | 28 963                | 14 070                     | 3 698                       | 2 441           | 169 015             | 6 890                 | 175 904      | 20 593              |
| <b>2011. március =100%</b>    | 105,4         | 101,6                 | 242,0                      | 108,2                       | 127,0           | 110,2               | 103,5                 | 109,9        | 100,0               |
| <b>2011. 01 - 12 =100%</b>    | 104,3         | 99,9                  | 110,4                      | 107,4                       | 85,3            | 103,7               | 82,0                  | 102,7        | 99,8                |

[Vissza a tartalomjegyzékhez](#)[előző](#)[következő](#)

**Az egészségügyben foglalkoztatottak létszám és illetmény adatai havonként 2012. I. negyedévében, és azok változása az előző évhez mérten  
- munkaköri csoportok és foglalkoztatási módok szerint, MÁK illetményszámfejtésű intézetek adatai**

Teljes munkaidőben foglalkoztatott egyéb egészségügyi dolgozók

| Időszak<br>(havi Kh-Ri átlag) | Jövedelem     |                       |                            |                             |                 |                     | Jövedelem<br>összesen | Átlagléttség |                     |
|-------------------------------|---------------|-----------------------|----------------------------|-----------------------------|-----------------|---------------------|-----------------------|--------------|---------------------|
|                               | Kereset       |                       |                            |                             |                 | Kereset<br>összesen |                       |              | Egyéb<br>juttatások |
|                               | Alapilletmény | Illetmény<br>pótlékok | Illetmény<br>kiegészítések | Ügyeleti,<br>készenléti díj | Túlmunka<br>díj |                     |                       |              |                     |
|                               | Ft/fő/hó      | Ft/fő/hó              | Ft/fő/hó                   | Ft/fő/hó                    | Ft/fő/hó        | Ft/fő/hó            |                       |              | Ft/fő/hó            |
| <b>2011. 01 - 03.</b>         | 107 102       | 10 506                | 6 143                      | 3 667                       | 2 639           | 130 058             | 6 509                 | 136 567      | 13 973              |
| <b>2012. 01 - 03.</b>         | 116 103       | 10 483                | 13 072                     | 3 806                       | 2 844           | 146 308             | 5 933                 | 152 241      | 13 726              |
| <b>2011. 10 - 12. =100%</b>   | 108,4         | 99,8                  | 212,8                      | 103,8                       | 107,7           | 112,5               | 91,2                  | 111,5        | 98,2                |
| <b>2011. 01 - 12.</b>         | 108 188       | 10 447                | 8 499                      | 3 564                       | 2 523           | 133 221             | 8 051                 | 141 272      | 13 785              |
| <b>2011. 01 - 12 =100%</b>    | 107,3         | 100,3                 | 153,8                      | 106,8                       | 112,7           | 109,8               | 73,7                  | 107,8        | 99,6                |
| <b>2011. január</b>           | 107 249       | 10 647                | 6 053                      | 3 399                       | 3 546           | 130 895             | 6 041                 | 136 936      | 13 986              |
| <b>2012. január</b>           | 114 390       | 10 231                | 13 724                     | 3 382                       | 3 694           | 145 422             | 4 478                 | 149 901      | 13 713              |
| <b>2011. január =100%</b>     | 106,7         | 96,1                  | 226,7                      | 99,5                        | 104,2           | 111,1               | 74,1                  | 109,5        | 98,0                |
| <b>2011. 01 - 12 =100%</b>    | 105,7         | 97,9                  | 161,5                      | 94,9                        | 146,4           | 109,2               | 55,6                  | 106,1        | 99,5                |
| <b>2011. február</b>          | 107 405       | 10 505                | 6 905                      | 4 071                       | 2 184           | 131 070             | 6 885                 | 137 955      | 13 981              |
| <b>2012. február</b>          | 116 743       | 10 669                | 13 680                     | 4 121                       | 2 422           | 147 634             | 5 634                 | 153 269      | 13 734              |
| <b>2011. február =100%</b>    | 108,7         | 101,6                 | 198,1                      | 101,2                       | 110,9           | 112,6               | 81,8                  | 111,1        | 98,2                |
| <b>2011. 01 - 12 =100%</b>    | 107,9         | 102,1                 | 161,0                      | 115,6                       | 96,0            | 110,8               | 70,0                  | 108,5        | 99,6                |
| <b>2011. március</b>          | 106 651       | 10 364                | 5 470                      | 3 532                       | 2 186           | 128 204             | 6 601                 | 134 805      | 13 953              |
| <b>2012. március</b>          | 117 173       | 10 548                | 11 815                     | 3 916                       | 2 416           | 145 867             | 7 685                 | 153 552      | 13 732              |
| <b>2011. március =100%</b>    | 109,9         | 101,8                 | 216,0                      | 110,9                       | 110,5           | 113,8               | 116,4                 | 113,9        | 98,4                |
| <b>2011. 01 - 12 =100%</b>    | 108,3         | 101,0                 | 139,0                      | 109,9                       | 95,7            | 109,5               | 95,5                  | 108,7        | 99,6                |

[Vissza a tartalomjegyzékhez](#)[előző](#)[következő](#)

**Az egészségügyben foglalkoztatottak létszám és illetmény adatai havonként 2012. I. negyedévében, és azok változása az előző évhez mérten  
- munkaköri csoportok és foglalkoztatási módok szerint, MÁK illetményszámfejtésű intézetek adatai**

Rész munkaidőben foglalkoztatottak összesen

| Időszak<br>(havi Kh-Ri átlag) | Jövedelem     |                       |                            |                             |                 |                     | Jövedelem<br>összesen | Átlagléttség |                     |
|-------------------------------|---------------|-----------------------|----------------------------|-----------------------------|-----------------|---------------------|-----------------------|--------------|---------------------|
|                               | Kereset       |                       |                            |                             |                 | Kereset<br>összesen |                       |              | Egyéb<br>juttatások |
|                               | Alapilletmény | Illetmény<br>pótlékok | Illetmény<br>kiegészítések | Ügyeleti,<br>készenléti díj | Túlmunka<br>díj |                     |                       |              |                     |
|                               | Ft/fő/hó      | Ft/fő/hó              | Ft/fő/hó                   | Ft/fő/hó                    | Ft/fő/hó        | Ft/fő/hó            |                       |              | Ft/fő/hó            |
| <b>2011. 01 - 03.</b>         | 89 264        | 10 382                | 4 631                      | 3 525                       | 1 703           | 109 505             | 4 589                 | 114 093      | 3 112               |
| <b>2012. 01 - 03.</b>         | 93 684        | 10 859                | 11 828                     | 4 216                       | 1 696           | 122 282             | 4 536                 | 126 818      | 3 447               |
| <b>2011. 10 - 12. =100%</b>   | 105,0         | 104,6                 | 255,4                      | 119,6                       | 99,6            | 111,7               | 98,9                  | 111,2        | 110,8               |
| <b>2011. 01 - 12.</b>         | 87 160        | 10 086                | 7 012                      | 3 508                       | 1 547           | 109 313             | 6 111                 | 115 423      | 3 354               |
| <b>2011. 01 - 12 =100%</b>    | 107,5         | 107,7                 | 168,7                      | 120,2                       | 109,6           | 111,9               | 74,2                  | 109,9        | 102,8               |
| <b>2011. január</b>           | 90 906        | 10 660                | 4 732                      | 3 194                       | 2 676           | 112 169             | 4 902                 | 117 071      | 2 986               |
| <b>2012. január</b>           | 93 293        | 10 721                | 12 255                     | 4 035                       | 2 582           | 122 886             | 4 150                 | 127 036      | 3 335               |
| <b>2011. január =100%</b>     | 102,6         | 100,6                 | 259,0                      | 126,3                       | 96,5            | 109,6               | 84,7                  | 108,5        | 111,7               |
| <b>2011. 01 - 12 =100%</b>    | 107,0         | 106,3                 | 174,8                      | 115,0                       | 166,9           | 112,4               | 67,9                  | 110,1        | 99,4                |
| <b>2011. február</b>          | 89 820        | 10 433                | 4 858                      | 3 906                       | 1 584           | 110 601             | 4 125                 | 114 726      | 3 072               |
| <b>2012. február</b>          | 94 669        | 11 230                | 11 981                     | 4 420                       | 1 778           | 124 078             | 4 602                 | 128 680      | 3 420               |
| <b>2011. február =100%</b>    | 105,4         | 107,6                 | 246,6                      | 113,2                       | 112,2           | 112,2               | 111,6                 | 112,2        | 111,3               |
| <b>2011. 01 - 12 =100%</b>    | 108,6         | 111,3                 | 170,9                      | 126,0                       | 114,9           | 113,5               | 75,3                  | 111,5        | 102,0               |
| <b>2011. március</b>          | 87 246        | 10 080                | 4 327                      | 3 470                       | 927             | 106 049             | 4 738                 | 110 788      | 3 277               |
| <b>2012. március</b>          | 93 110        | 10 631                | 11 285                     | 4 188                       | 794             | 120 008             | 4 833                 | 124 841      | 3 587               |
| <b>2011. március =100%</b>    | 106,7         | 105,5                 | 260,8                      | 120,7                       | 85,6            | 113,2               | 102,0                 | 112,7        | 109,5               |
| <b>2011. 01 - 12 =100%</b>    | 106,8         | 105,4                 | 160,9                      | 119,4                       | 51,3            | 109,8               | 79,1                  | 108,2        | 107,0               |

[Vissza a tartalomjegyzékhez](#)[előző](#)[következő](#)

**Az egészségügyben foglalkoztatottak létszám és illetmény adatai havonként 2012. I. negyedévében, és azok változása az előző évhez mérten  
- munkaköri csoportok és foglalkoztatási módok szerint, MÁK illetményszámfejtésű intézetek adatai**

Rész munkaidőben foglalkoztatott orvosok

| Időszak<br>(havi Kh-Ri átlag) | Jövedelem     |                       |                            |                             |                 |                     | Jövedelem<br>összesen | Átlagléttség |                     |
|-------------------------------|---------------|-----------------------|----------------------------|-----------------------------|-----------------|---------------------|-----------------------|--------------|---------------------|
|                               | Kereset       |                       |                            |                             |                 | Kereset<br>összesen |                       |              | Egyéb<br>juttatások |
|                               | Alapilletmény | Illetmény<br>pótlékok | Illetmény<br>kiegészítések | Ügyeleti,<br>készenléti díj | Túlmunka<br>díj |                     |                       |              |                     |
|                               | Ft/fő/hó      | Ft/fő/hó              | Ft/fő/hó                   | Ft/fő/hó                    | Ft/fő/hó        | Ft/fő/hó            |                       |              | Ft/fő/hó            |
| <b>2011. 01 - 03.</b>         | 153 480       | 13 065                | 12 305                     | 15 544                      | 5 516           | 199 910             | 6 299                 | 206 210      | 647                 |
| <b>2012. 01 - 03.</b>         | 161 008       | 12 947                | 16 590                     | 19 262                      | 5 032           | 214 840             | 5 837                 | 220 677      | 672                 |
| <b>2011. 10 - 12. =100%</b>   | 104,9         | 99,1                  | 134,8                      | 123,9                       | 91,2            | 107,5               | 92,7                  | 107,0        | 103,8               |
| <b>2011. 01 - 12.</b>         | 155 026       | 13 204                | 16 350                     | 16 694                      | 5 221           | 206 496             | 8 983                 | 215 479      | 648                 |
| <b>2011. 01 - 12 =100%</b>    | 103,9         | 98,1                  | 101,5                      | 115,4                       | 96,4            | 104,0               | 65,0                  | 102,4        | 103,8               |
| <b>2011. január</b>           | 153 680       | 13 429                | 11 729                     | 12 939                      | 9 032           | 200 810             | 7 912                 | 208 721      | 654                 |
| <b>2012. január</b>           | 159 266       | 12 983                | 17 043                     | 17 774                      | 8 165           | 215 231             | 6 307                 | 221 538      | 665                 |
| <b>2011. január =100%</b>     | 103,6         | 96,7                  | 145,3                      | 137,4                       | 90,4            | 107,2               | 79,7                  | 106,1        | 101,6               |
| <b>2011. 01 - 12 =100%</b>    | 102,7         | 98,3                  | 104,2                      | 106,5                       | 156,4           | 104,2               | 70,2                  | 102,8        | 102,6               |
| <b>2011. február</b>          | 153 461       | 12 912                | 12 159                     | 17 495                      | 4 715           | 200 742             | 4 415                 | 205 157      | 643                 |
| <b>2012. február</b>          | 161 150       | 13 037                | 14 990                     | 20 051                      | 5 398           | 214 625             | 5 556                 | 220 180      | 679                 |
| <b>2011. február =100%</b>    | 105,0         | 101,0                 | 123,3                      | 114,6                       | 114,5           | 106,9               | 125,8                 | 107,3        | 105,6               |
| <b>2011. 01 - 12 =100%</b>    | 104,0         | 98,7                  | 91,7                       | 120,1                       | 103,4           | 103,9               | 61,8                  | 102,2        | 104,8               |
| <b>2011. március</b>          | 153 296       | 12 847                | 13 035                     | 16 242                      | 2 747           | 198 168             | 6 541                 | 204 709      | 645                 |
| <b>2012. március</b>          | 162 586       | 12 823                | 17 757                     | 19 936                      | 1 568           | 214 670             | 5 656                 | 220 326      | 673                 |
| <b>2011. március =100%</b>    | 106,1         | 99,8                  | 136,2                      | 122,7                       | 57,1            | 108,3               | 86,5                  | 107,6        | 104,4               |
| <b>2011. 01 - 12 =100%</b>    | 104,9         | 97,1                  | 108,6                      | 119,4                       | 30,0            | 104,0               | 63,0                  | 102,2        | 103,9               |

[Vissza a tartalomjegyzékhez](#)[előző](#)[következő](#)

**Az egészségügyben foglalkoztatottak létszám és illetmény adatai havonként 2012. I. negyedévében, és azok változása az előző évhez mérten  
- munkaköri csoportok és foglalkoztatási módok szerint, MÁK illetményszámfejtésű intézetek adatai**

Rész munkaidőben foglalkoztatott egészségügyi szakdolgozók

| Időszak<br>(havi Kh-Ri átlag) | Jövedelem     |                       |                            |                             |                 |                     | Jövedelem<br>összesen | Átlagléttség |                     |
|-------------------------------|---------------|-----------------------|----------------------------|-----------------------------|-----------------|---------------------|-----------------------|--------------|---------------------|
|                               | Kereset       |                       |                            |                             |                 | Kereset<br>összesen |                       |              | Egyéb<br>juttatások |
|                               | Alapilletmény | Illetmény<br>pótlékok | Illetmény<br>kiegészítések | Ügyeleti,<br>készenléti díj | Túlmunka<br>díj |                     |                       |              |                     |
|                               | Ft/fő/hó      | Ft/fő/hó              | Ft/fő/hó                   | Ft/fő/hó                    | Ft/fő/hó        | Ft/fő/hó            |                       |              | Ft/fő/hó            |
| <b>2011. 01 - 03.</b>         | 73 885        | 16 196                | 3 531                      | 667                         | 884             | 95 163              | 3 618                 | 98 781       | 1 168               |
| <b>2012. 01 - 03.</b>         | 77 910        | 16 745                | 11 618                     | 758                         | 1 082           | 108 114             | 4 209                 | 112 322      | 1 372               |
| <b>2011. 10 - 12. =100%</b>   | 105,4         | 103,4                 | 329,0                      | 113,6                       | 122,4           | 113,6               | 116,3                 | 113,7        | 117,5               |
| <b>2011. 01 - 12.</b>         | 74 205        | 16 251                | 6 978                      | 580                         | 796             | 98 809              | 5 313                 | 104 122      | 1 240               |
| <b>2011. 01 - 12 =100%</b>    | 105,0         | 103,0                 | 166,5                      | 130,6                       | 136,0           | 109,4               | 79,2                  | 107,9        | 110,7               |
| <b>2011. január</b>           | 73 571        | 16 105                | 3 756                      | 824                         | 1 180           | 95 436              | 3 530                 | 98 967       | 1 136               |
| <b>2012. január</b>           | 77 190        | 16 448                | 12 245                     | 879                         | 1 247           | 108 009             | 3 916                 | 111 925      | 1 337               |
| <b>2011. január =100%</b>     | 104,9         | 102,1                 | 326,0                      | 106,6                       | 105,7           | 113,2               | 110,9                 | 113,1        | 117,6               |
| <b>2011. 01 - 12 =100%</b>    | 104,0         | 101,2                 | 175,5                      | 151,4                       | 156,6           | 109,3               | 73,7                  | 107,5        | 107,8               |
| <b>2011. február</b>          | 74 336        | 16 390                | 3 683                      | 543                         | 929             | 95 881              | 3 389                 | 99 271       | 1 154               |
| <b>2012. február</b>          | 78 829        | 16 976                | 11 863                     | 643                         | 1 198           | 109 509             | 4 891                 | 114 400      | 1 368               |
| <b>2011. február =100%</b>    | 106,0         | 103,6                 | 322,1                      | 118,3                       | 128,9           | 114,2               | 144,3                 | 115,2        | 118,5               |
| <b>2011. 01 - 12 =100%</b>    | 106,2         | 104,5                 | 170,0                      | 110,7                       | 150,5           | 110,8               | 92,1                  | 109,9        | 110,3               |
| <b>2011. március</b>          | 73 751        | 16 097                | 3 176                      | 638                         | 564             | 94 225              | 3 918                 | 98 143       | 1 214               |
| <b>2012. március</b>          | 77 702        | 16 803                | 10 786                     | 755                         | 815             | 106 861             | 3 825                 | 110 685      | 1 412               |
| <b>2011. március =100%</b>    | 105,4         | 104,4                 | 339,6                      | 118,4                       | 144,5           | 113,4               | 97,6                  | 112,8        | 116,3               |
| <b>2011. 01 - 12 =100%</b>    | 104,7         | 103,4                 | 154,6                      | 130,0                       | 102,4           | 108,1               | 72,0                  | 106,3        | 113,9               |

[Vissza a tartalomjegyzékhez](#)[előző](#)[következő](#)

**Az egészségügyben foglalkoztatottak létszám és illetmény adatai havonként 2012. I. negyedévében, és azok változása az előző évhez mérten  
- munkaköri csoportok és foglalkoztatási módok szerint, MÁK illetményszámfejtésű intézetek adatai**

Rész munkaidőben foglalkoztatott egyéb egészségügyi dolgozók

| Időszak<br>(havi Kh-Ri átlag) | Jövedelem     |                       |                            |                             |                 |                     | Jövedelem<br>összesen | Átlagléttség |                     |
|-------------------------------|---------------|-----------------------|----------------------------|-----------------------------|-----------------|---------------------|-----------------------|--------------|---------------------|
|                               | Kereset       |                       |                            |                             |                 | Kereset<br>összesen |                       |              | Egyéb<br>juttatások |
|                               | Alapilletmény | Illetmény<br>pótlékok | Illetmény<br>kiegészítések | Ügyeleti,<br>készenléti díj | Túlmunka<br>díj |                     |                       |              |                     |
|                               | Ft/fő/hó      | Ft/fő/hó              | Ft/fő/hó                   | Ft/fő/hó                    | Ft/fő/hó        | Ft/fő/hó            |                       |              | Ft/fő/hó            |
| <b>2011. 01 - 03.</b>         | 71 057        | 3 800                 | 1 790                      | 99                          | 537             | 77 283              | 4 610                 | 81 893       | 1 296               |
| <b>2012. 01 - 03.</b>         | 76 864        | 4 099                 | 9 751                      | 390                         | 698             | 91 802              | 4 234                 | 96 036       | 1 403               |
| <b>2011. 10 - 12. =100%</b>   | 108,2         | 107,9                 | 544,7                      | 394,7                       | 130,0           | 118,8               | 91,9                  | 117,3        | 108,2               |
| <b>2011. 01 - 12.</b>         | 68 137        | 3 496                 | 2 916                      | 158                         | 559             | 75 266              | 5 517                 | 80 783       | 1 466               |
| <b>2011. 01 - 12 =100%</b>    | 112,8         | 117,2                 | 334,4                      | 246,5                       | 124,7           | 122,0               | 76,8                  | 118,9        | 95,7                |
| <b>2011. január</b>           | 73 014        | 3 968                 | 1 829                      | 110                         | 619             | 79 540              | 4 558                 | 84 098       | 1 195               |
| <b>2012. január</b>           | 76 550        | 3 854                 | 9 878                      | 350                         | 1 137           | 91 770              | 3 310                 | 95 080       | 1 334               |
| <b>2011. január =100%</b>     | 104,8         | 97,1                  | 540,2                      | 317,8                       | 183,6           | 115,4               | 72,6                  | 113,1        | 111,6               |
| <b>2011. 01 - 12 =100%</b>    | 112,3         | 110,2                 | 338,8                      | 221,3                       | 203,2           | 121,9               | 60,0                  | 117,7        | 91,0                |
| <b>2011. február</b>          | 71 755        | 3 788                 | 2 240                      | 99                          | 600             | 78 481              | 4 645                 | 83 126       | 1 275               |
| <b>2012. február</b>          | 77 591        | 4 612                 | 10 610                     | 459                         | 568             | 93 840              | 3 843                 | 97 683       | 1 373               |
| <b>2011. február =100%</b>    | 108,1         | 121,8                 | 473,7                      | 465,8                       | 94,7            | 119,6               | 82,7                  | 117,5        | 107,7               |
| <b>2011. 01 - 12 =100%</b>    | 113,9         | 131,9                 | 363,8                      | 290,1                       | 101,5           | 124,7               | 69,7                  | 120,9        | 93,6                |
| <b>2011. március</b>          | 68 781        | 3 670                 | 1 354                      | 90                          | 410             | 74 305              | 4 621                 | 78 925       | 1 418               |
| <b>2012. március</b>          | 76 477        | 3 846                 | 8 854                      | 363                         | 427             | 89 967              | 5 412                 | 95 379       | 1 502               |
| <b>2011. március =100%</b>    | 111,2         | 104,8                 | 653,9                      | 404,9                       | 104,1           | 121,1               | 117,1                 | 120,8        | 105,9               |
| <b>2011. 01 - 12 =100%</b>    | 112,2         | 110,0                 | 303,6                      | 229,1                       | 76,3            | 119,5               | 98,1                  | 118,1        | 102,4               |

[Vissza a tartalomjegyzékhez](#)[előző](#)[következő](#)

**Az egészségügyben foglalkoztatottak létszám és illetmény adatai havonként 2012. I. negyedévében, és azok változása az előző évhez mérten  
- munkaköri csoportok és foglalkoztatási módok szerint, MÁK illetményszámfejtésű intézetek adatai**

Egyéb módon foglalkoztatottak összesen

| Időszak<br>(havi Kh-Ri átlag) | Jövedelem     |                       |                            |                             |                 |                     | Jövedelem<br>összesen | Átlagléttség |                     |
|-------------------------------|---------------|-----------------------|----------------------------|-----------------------------|-----------------|---------------------|-----------------------|--------------|---------------------|
|                               | Kereset       |                       |                            |                             |                 | Kereset<br>összesen |                       |              | Egyéb<br>juttatások |
|                               | Alapilletmény | Illetmény<br>pótlékok | Illetmény<br>kiegészítések | Ügyeleti,<br>készenléti díj | Túlmunka<br>díj |                     |                       |              |                     |
|                               | Ft/fő/hó      | Ft/fő/hó              | Ft/fő/hó                   | Ft/fő/hó                    | Ft/fő/hó        | Ft/fő/hó            |                       |              | Ft/fő/hó            |
| <b>2011. 01 - 03.</b>         | 41 301        | 1 824                 | 32 640                     | 2 971                       | 740             | 79 476              | 34 951                | 114 427      | 1 175               |
| <b>2012. 01 - 03.</b>         | 42 320        | 2 277                 | 22 112                     | 2 372                       | 272             | 69 353              | 19 338                | 88 691       | 857                 |
| <b>2011. 10 - 12. =100%</b>   | 102,5         | 124,8                 | 67,7                       | 79,8                        | 36,7            | 87,3                | 55,3                  | 77,5         | 73,0                |
| <b>2011. 01 - 12.</b>         | 38 718        | 1 780                 | 33 531                     | 2 570                       | 411             | 77 011              | 34 837                | 111 848      | 1 105               |
| <b>2011. 01 - 12 =100%</b>    | 109,3         | 127,9                 | 65,9                       | 92,3                        | 66,1            | 90,1                | 55,5                  | 79,3         | 77,5                |
| <b>2011. január</b>           | 42 717        | 1 849                 | 29 702                     | 3 293                       | 1 935           | 79 496              | 25 094                | 104 591      | 1 177               |
| <b>2012. január</b>           | 39 127        | 2 253                 | 24 316                     | 2 892                       | 379             | 68 967              | 19 177                | 88 144       | 845                 |
| <b>2011. január =100%</b>     | 91,6          | 121,8                 | 81,9                       | 87,8                        | 19,6            | 86,8                | 76,4                  | 84,3         | 71,8                |
| <b>2011. 01 - 12 =100%</b>    | 101,1         | 126,5                 | 72,5                       | 112,5                       | 92,2            | 89,6                | 55,0                  | 78,8         | 76,5                |
| <b>2011. február</b>          | 42 267        | 1 896                 | 33 850                     | 3 053                       | 160             | 81 228              | 33 894                | 115 121      | 1 183               |
| <b>2012. február</b>          | 44 350        | 2 287                 | 19 368                     | 2 224                       | 285             | 68 514              | 20 821                | 89 335       | 860                 |
| <b>2011. február =100%</b>    | 104,9         | 120,6                 | 57,2                       | 72,9                        | 177,9           | 84,3                | 61,4                  | 77,6         | 72,7                |
| <b>2011. 01 - 12 =100%</b>    | 114,5         | 128,5                 | 57,8                       | 86,5                        | 69,3            | 89,0                | 59,8                  | 79,9         | 77,8                |
| <b>2011. március</b>          | 38 887        | 1 726                 | 34 378                     | 2 563                       | 121             | 77 676              | 45 985                | 123 661      | 1 164               |
| <b>2012. március</b>          | 43 421        | 2 291                 | 22 687                     | 2 010                       | 154             | 70 564              | 18 023                | 88 587       | 866                 |
| <b>2011. március =100%</b>    | 111,7         | 132,7                 | 66,0                       | 78,4                        | 127,4           | 90,8                | 39,2                  | 71,6         | 74,4                |
| <b>2011. 01 - 12 =100%</b>    | 112,1         | 128,7                 | 67,7                       | 78,2                        | 37,6            | 91,6                | 51,7                  | 79,2         | 78,3                |



[Vissza a tartalomjegyzékhez](#)[előző](#)[következő](#)

**Az egészségügyben foglalkoztatottak létszám és illetmény adatai havonként 2012. I. negyedévében, és azok változása az előző évhez mérten  
- munkaköri csoportok és foglalkoztatási módok szerint, MÁK illetményszámfejtésű intézetek adatai**

Egyéb módon foglalkoztatott orvosok

| Időszak<br>(havi Kh-Ri átlag) | Jövedelem     |                       |                            |                             |                 |                     | Jövedelem<br>összesen | Átlagléttség |                     |
|-------------------------------|---------------|-----------------------|----------------------------|-----------------------------|-----------------|---------------------|-----------------------|--------------|---------------------|
|                               | Kereset       |                       |                            |                             |                 | Kereset<br>összesen |                       |              | Egyéb<br>juttatások |
|                               | Alapilletmény | Illetmény<br>pótlékok | Illetmény<br>kiegészítések | Ügyeleti,<br>készenléti díj | Túlmunka<br>díj |                     |                       |              |                     |
|                               | Ft/fő/hó      | Ft/fő/hó              | Ft/fő/hó                   | Ft/fő/hó                    | Ft/fő/hó        | Ft/fő/hó            |                       |              | Ft/fő/hó            |
| <b>2011. 01 - 03.</b>         | 47 762        | 1 824                 | 22 843                     | 5 932                       | 1 463           | 79 824              | 15 611                | 95 435       | 538                 |
| <b>2012. 01 - 03.</b>         | 52 712        | 2 371                 | 11 310                     | 4 092                       | 310             | 70 795              | 9 898                 | 80 693       | 453                 |
| <b>2011. 10 - 12. =100%</b>   | 110,4         | 130,0                 | 49,5                       | 69,0                        | 21,2            | 88,7                | 63,4                  | 84,6         | 84,1                |
| <b>2011. 01 - 12.</b>         | 48 567        | 1 878                 | 19 225                     | 5 043                       | 681             | 75 393              | 16 459                | 91 853       | 509                 |
| <b>2011. 01 - 12 =100%</b>    | 108,5         | 126,2                 | 58,8                       | 81,2                        | 45,6            | 93,9                | 60,1                  | 87,9         | 88,9                |
| <b>2011. január</b>           | 47 406        | 1 668                 | 19 077                     | 6 543                       | 3 970           | 78 665              | 16 022                | 94 686       | 532                 |
| <b>2012. január</b>           | 52 149        | 2 300                 | 7 310                      | 4 990                       | 549             | 67 297              | 9 064                 | 76 361       | 451                 |
| <b>2011. január =100%</b>     | 110,0         | 137,9                 | 38,3                       | 76,3                        | 13,8            | 85,5                | 56,6                  | 80,6         | 84,9                |
| <b>2011. 01 - 12 =100%</b>    | 107,4         | 122,5                 | 38,0                       | 99,0                        | 80,6            | 89,3                | 55,1                  | 83,1         | 88,6                |
| <b>2011. február</b>          | 49 533        | 2 052                 | 24 879                     | 6 289                       | 330             | 83 083              | 15 365                | 98 448       | 534                 |
| <b>2012. február</b>          | 52 796        | 2 244                 | 11 666                     | 3 777                       | 213             | 70 694              | 11 038                | 81 732       | 454                 |
| <b>2011. február =100%</b>    | 106,6         | 109,3                 | 46,9                       | 60,1                        | 64,5            | 85,1                | 71,8                  | 83,0         | 85,0                |
| <b>2011. 01 - 12 =100%</b>    | 108,7         | 119,5                 | 60,7                       | 74,9                        | 31,3            | 93,8                | 67,1                  | 89,0         | 89,2                |
| <b>2011. március</b>          | 46 380        | 1 753                 | 24 509                     | 4 992                       | 137             | 77 771              | 15 453                | 93 224       | 548                 |
| <b>2012. március</b>          | 53 188        | 2 568                 | 14 938                     | 3 514                       | 171             | 74 379              | 9 586                 | 83 966       | 453                 |
| <b>2011. március =100%</b>    | 114,7         | 146,5                 | 60,9                       | 70,4                        | 124,9           | 95,6                | 62,0                  | 90,1         | 82,6                |
| <b>2011. 01 - 12 =100%</b>    | 109,5         | 136,7                 | 77,7                       | 69,7                        | 25,1            | 98,7                | 58,2                  | 91,4         | 88,9                |

[Vissza a tartalomjegyzékhez](#)[előző](#)[következő](#)

**Az egészségügyben foglalkoztatottak létszám és illetmény adatai havonként 2012. I. negyedévében, és azok változása az előző évhez mérten  
- munkaköri csoportok és foglalkoztatási módok szerint, MÁK illetményszámfejtésű intézetek adatai**

Egyéb módon foglalkoztatott egészségügyi szakdolgozók

| Időszak<br>(havi Kh-Ri átlag) | Jövedelem     |                       |                            |                             |                 |                     | Jövedelem<br>összesen | Átlagléttség |                     |
|-------------------------------|---------------|-----------------------|----------------------------|-----------------------------|-----------------|---------------------|-----------------------|--------------|---------------------|
|                               | Kereset       |                       |                            |                             |                 | Kereset<br>összesen |                       |              | Egyéb<br>juttatások |
|                               | Alapilletmény | Illetmény<br>pótlékok | Illetmény<br>kiegészítések | Ügyeleti,<br>készenléti díj | Túlmunka<br>díj |                     |                       |              |                     |
|                               | Ft/fő/hó      | Ft/fő/hó              | Ft/fő/hó                   | Ft/fő/hó                    | Ft/fő/hó        | Ft/fő/hó            |                       |              | Ft/fő/hó            |
| <b>2011. 01 - 03.</b>         | 37 468        | 2 479                 | 43 046                     | 393                         | 153             | 83 538              | 50 484                | 134 023      | 315                 |
| <b>2012. 01 - 03.</b>         | 27 007        | 3 048                 | 35 406                     | 562                         | 393             | 66 417              | 34 728                | 101 144      | 208                 |
| <b>2011. 10 - 12. =100%</b>   | 72,1          | 123,0                 | 82,3                       | 143,1                       | 256,5           | 79,5                | 68,8                  | 75,5         | 66,1                |
| <b>2011. 01 - 12.</b>         | 28 947        | 2 103                 | 49 484                     | 421                         | 192             | 81 147              | 53 759                | 134 906      | 317                 |
| <b>2011. 01 - 12 =100%</b>    | 93,3          | 145,0                 | 71,6                       | 133,4                       | 204,8           | 81,8                | 64,6                  | 75,0         | 65,7                |
| <b>2011. január</b>           | 38 595        | 2 622                 | 42 293                     | 342                         | 273             | 84 124              | 24 403                | 108 528      | 315                 |
| <b>2012. január</b>           | 18 721        | 2 651                 | 48 577                     | 598                         | 265             | 70 812              | 37 673                | 108 485      | 209                 |
| <b>2011. január =100%</b>     | 48,5          | 101,1                 | 114,9                      | 174,9                       | 97,4            | 84,2                | 154,4                 | 100,0        | 66,2                |
| <b>2011. 01 - 12 =100%</b>    | 64,7          | 126,0                 | 98,2                       | 142,0                       | 138,4           | 87,3                | 70,1                  | 80,4         | 65,9                |
| <b>2011. február</b>          | 39 796        | 2 576                 | 40 744                     | 354                         | 22              | 83 493              | 57 463                | 140 956      | 322                 |
| <b>2012. február</b>          | 31 805        | 3 566                 | 27 172                     | 640                         | 661             | 63 843              | 40 827                | 104 671      | 214                 |
| <b>2011. február =100%</b>    | 79,9          | 138,4                 | 66,7                       | 180,5                       | 2971,4          | 76,5                | 71,0                  | 74,3         | 66,4                |
| <b>2011. 01 - 12 =100%</b>    | 109,9         | 169,6                 | 54,9                       | 151,8                       | 344,5           | 78,7                | 75,9                  | 77,6         | 67,4                |
| <b>2011. március</b>          | 33 877        | 2 232                 | 46 224                     | 484                         | 168             | 82 985              | 69 921                | 152 906      | 308                 |
| <b>2012. március</b>          | 30 499        | 2 912                 | 30 498                     | 443                         | 241             | 64 593              | 25 233                | 89 826       | 202                 |
| <b>2011. március =100%</b>    | 90,0          | 130,5                 | 66,0                       | 91,4                        | 143,8           | 77,8                | 36,1                  | 58,7         | 65,7                |
| <b>2011. 01 - 12 =100%</b>    | 105,4         | 138,5                 | 61,6                       | 105,0                       | 125,8           | 79,6                | 46,9                  | 66,6         | 63,8                |

[Vissza a tartalomjegyzékhez](#)[előző](#)[következő](#)

**Az egészségügyben foglalkoztatottak létszám és illetmény adatai havonként 2012. I. negyedévében, és azok változása az előző évhez mérten  
- munkaköri csoportok és foglalkoztatási módok szerint, MÁK illetményszámfejtésű intézetek adatai**

Egyéb módon foglalkoztatott egyéb egészségügyi dolgozók

| Időszak<br>(havi Kh-Ri átlag) | Jövedelem     |                       |                            |                             |                 |                     | Jövedelem<br>összesen | Átlagléttség |                     |
|-------------------------------|---------------|-----------------------|----------------------------|-----------------------------|-----------------|---------------------|-----------------------|--------------|---------------------|
|                               | Kereset       |                       |                            |                             |                 | Kereset<br>összesen |                       |              | Egyéb<br>juttatások |
|                               | Alapilletmény | Illetmény<br>pótlékok | Illetmény<br>kiegészítések | Ügyeleti,<br>készenléti díj | Túlmunka<br>díj |                     |                       |              |                     |
|                               | Ft/fő/hó      | Ft/fő/hó              | Ft/fő/hó                   | Ft/fő/hó                    | Ft/fő/hó        | Ft/fő/hó            |                       |              | Ft/fő/hó            |
| <b>2011. 01 - 03.</b>         | 34 246        | 1 184                 | 38 839                     | 543                         | 105             | 74 916              | 52 093                | 127 009      | 322                 |
| <b>2012. 01 - 03.</b>         | 34 583        | 1 243                 | 32 943                     | 320                         | 53              | 69 142              | 24 798                | 93 941       | 196                 |
| <b>2011. 10 - 12. =100%</b>   | 101,0         | 105,0                 | 84,8                       | 58,9                        | 51,1            | 92,3                | 47,6                  | 74,0         | 61,0                |
| <b>2011. 01 - 12.</b>         | 31 839        | 1 236                 | 41 529                     | 499                         | 167             | 75 269              | 46 894                | 122 163      | 279                 |
| <b>2011. 01 - 12 =100%</b>    | 108,6         | 100,6                 | 79,3                       | 64,1                        | 32,1            | 91,9                | 52,9                  | 76,9         | 70,2                |
| <b>2011. január</b>           | 39 099        | 1 403                 | 34 787                     | 876                         | 245             | 76 409              | 40 383                | 116 792      | 330                 |
| <b>2012. január</b>           | 30 413        | 1 688                 | 38 395                     | 367                         | 91              | 70 955              | 22 959                | 93 914       | 185                 |
| <b>2011. január =100%</b>     | 77,8          | 120,4                 | 110,4                      | 41,9                        | 37,4            | 92,9                | 56,9                  | 80,4         | 56,2                |
| <b>2011. 01 - 12 =100%</b>    | 95,5          | 136,6                 | 92,5                       | 73,5                        | 54,9            | 94,3                | 49,0                  | 76,9         | 66,3                |
| <b>2011. február</b>          | 32 823        | 972                   | 41 731                     | 421                         | 18              | 75 965              | 40 987                | 116 952      | 327                 |
| <b>2012. február</b>          | 38 342        | 971                   | 28 887                     | 319                         | 37              | 68 555              | 21 698                | 90 253       | 192                 |
| <b>2011. február =100%</b>    | 116,8         | 99,8                  | 69,2                       | 75,7                        | 203,9           | 90,2                | 52,9                  | 77,2         | 58,8                |
| <b>2011. 01 - 12 =100%</b>    | 120,4         | 78,5                  | 69,6                       | 63,8                        | 22,0            | 91,1                | 46,3                  | 73,9         | 68,9                |
| <b>2011. március</b>          | 30 566        | 1 174                 | 40 106                     | 316                         | 47              | 72 209              | 76 387                | 148 596      | 308                 |
| <b>2012. március</b>          | 34 818        | 1 100                 | 31 853                     | 280                         | 35              | 68 086              | 29 243                | 97 329       | 211                 |
| <b>2011. március =100%</b>    | 113,9         | 93,7                  | 79,4                       | 88,4                        | 75,6            | 94,3                | 38,3                  | 65,5         | 68,4                |
| <b>2011. 01 - 12 =100%</b>    | 109,4         | 89,0                  | 76,7                       | 56,0                        | 21,1            | 90,5                | 62,4                  | 79,7         | 75,5                |

[Vissza a tartalomjegyzékhez](#)[előző](#)[következő](#)

**Az egészségügyben foglalkoztatottak létszám és illetmény adatai havonként 2012. I. negyedévében, és azok változása az előző évhez mérten  
- munkaköri csoportok és foglalkoztatási módok szerint, MÁK illetményszámfejtésű intézetek adatai**

Nyugdíjasként foglalkoztatottak összesen

| Időszak<br>(havi Kh-Ri átlag) | Jövedelem     |                       |                            |                             |                 |                     | Jövedelem<br>összesen | Átlagléttség |                     |
|-------------------------------|---------------|-----------------------|----------------------------|-----------------------------|-----------------|---------------------|-----------------------|--------------|---------------------|
|                               | Kereset       |                       |                            |                             |                 | Kereset<br>összesen |                       |              | Egyéb<br>juttatások |
|                               | Alapilletmény | Illetmény<br>pótlékok | Illetmény<br>kiegészítések | Ügyeleti,<br>készenléti díj | Túlmunka<br>díj |                     |                       |              |                     |
|                               | Ft/fő/hó      | Ft/fő/hó              | Ft/fő/hó                   | Ft/fő/hó                    | Ft/fő/hó        | Ft/fő/hó            |                       |              | Ft/fő/hó            |
| <b>2011. 01 - 03.</b>         | 144 597       | 15 114                | 13 777                     | 5 390                       | 2 780           | 181 658             | 10 674                | 192 332      | 3 019               |
| <b>2012. 01 - 03.</b>         | 146 057       | 15 002                | 20 083                     | 5 258                       | 2 893           | 189 293             | 8 665                 | 197 959      | 3 009               |
| <b>2011. 10 - 12. =100%</b>   | 101,0         | 99,3                  | 145,8                      | 97,6                        | 104,1           | 104,2               | 81,2                  | 102,9        | 99,7                |
| <b>2011. 01 - 12.</b>         | 144 373       | 14 962                | 17 031                     | 5 324                       | 2 792           | 184 482             | 15 023                | 199 505      | 3 025               |
| <b>2011. 01 - 12 =100%</b>    | 101,2         | 100,3                 | 117,9                      | 98,8                        | 103,6           | 102,6               | 57,7                  | 99,2         | 99,5                |
| <b>2011. január</b>           | 145 506       | 15 176                | 11 822                     | 5 314                       | 3 617           | 181 434             | 9 875                 | 191 309      | 2 998               |
| <b>2012. január</b>           | 145 447       | 14 948                | 18 568                     | 4 932                       | 3 664           | 187 560             | 8 964                 | 196 524      | 3 035               |
| <b>2011. január =100%</b>     | 100,0         | 98,5                  | 157,1                      | 92,8                        | 101,3           | 103,4               | 90,8                  | 102,7        | 101,2               |
| <b>2011. 01 - 12 =100%</b>    | 100,7         | 99,9                  | 109,0                      | 92,6                        | 131,2           | 101,7               | 59,7                  | 98,5         | 100,3               |
| <b>2011. február</b>          | 144 662       | 15 250                | 16 568                     | 5 114                       | 3 045           | 184 639             | 10 347                | 194 987      | 3 010               |
| <b>2012. február</b>          | 146 468       | 15 227                | 21 297                     | 4 957                       | 3 268           | 191 217             | 8 844                 | 200 062      | 3 013               |
| <b>2011. február =100%</b>    | 101,2         | 99,8                  | 128,5                      | 96,9                        | 107,3           | 103,6               | 85,5                  | 102,6        | 100,1               |
| <b>2011. 01 - 12 =100%</b>    | 101,5         | 101,8                 | 125,0                      | 93,1                        | 117,0           | 103,7               | 58,9                  | 100,3        | 99,6                |
| <b>2011. március</b>          | 143 639       | 14 918                | 12 945                     | 5 736                       | 1 695           | 178 933             | 11 783                | 190 717      | 3 048               |
| <b>2012. március</b>          | 146 262       | 14 829                | 20 398                     | 5 896                       | 1 728           | 189 113             | 8 181                 | 197 293      | 2 979               |
| <b>2011. március =100%</b>    | 101,8         | 99,4                  | 157,6                      | 102,8                       | 101,9           | 105,7               | 69,4                  | 103,4        | 97,8                |
| <b>2011. 01 - 12 =100%</b>    | 101,3         | 99,1                  | 119,8                      | 110,7                       | 61,9            | 102,5               | 54,5                  | 98,9         | 98,5                |

[Vissza a tartalomjegyzékhez](#)[előző](#)[következő](#)

**Az egészségügyben foglalkoztatottak létszám és illetmény adatai havonként 2012. I. negyedévében, és azok változása az előző évhez mérten  
- munkaköri csoportok és foglalkoztatási módok szerint, MÁK illetményszámfejtésű intézetek adatai**

Nyugdíjasként foglalkoztatott orvosok

| Időszak<br>(havi Kh-Ri átlag) | Jövedelem     |                       |                            |                             |                 |                     | Jövedelem<br>összesen | Átlagléttség |                     |
|-------------------------------|---------------|-----------------------|----------------------------|-----------------------------|-----------------|---------------------|-----------------------|--------------|---------------------|
|                               | Kereset       |                       |                            |                             |                 | Kereset<br>összesen |                       |              | Egyéb<br>juttatások |
|                               | Alapilletmény | Illetmény<br>pótlékok | Illetmény<br>kiegészítések | Ügyeleti,<br>készenléti díj | Túlmunka<br>díj |                     |                       |              |                     |
|                               | Ft/fő/hó      | Ft/fő/hó              | Ft/fő/hó                   | Ft/fő/hó                    | Ft/fő/hó        | Ft/fő/hó            |                       |              | Ft/fő/hó            |
| <b>2011. 01 - 03.</b>         | 220 608       | 19 347                | 22 444                     | 12 395                      | 5 268           | 280 062             | 15 985                | 296 047      | 962                 |
| <b>2012. 01 - 03.</b>         | 230 004       | 18 974                | 21 019                     | 13 243                      | 5 944           | 289 184             | 12 400                | 301 585      | 909                 |
| <b>2011. 10 - 12. =100%</b>   | 104,3         | 98,1                  | 93,7                       | 106,8                       | 112,8           | 103,3               | 77,6                  | 101,9        | 94,5                |
| <b>2011. 01 - 12.</b>         | 223 686       | 19 179                | 28 105                     | 12 958                      | 5 648           | 289 575             | 22 745                | 312 320      | 930                 |
| <b>2011. 01 - 12 =100%</b>    | 102,8         | 98,9                  | 74,8                       | 102,2                       | 105,2           | 99,9                | 54,5                  | 96,6         | 97,7                |
| <b>2011. január</b>           | 220 931       | 19 447                | 20 585                     | 11 907                      | 6 773           | 279 643             | 15 112                | 294 755      | 962                 |
| <b>2012. január</b>           | 232 188       | 19 356                | 16 539                     | 11 983                      | 7 465           | 287 530             | 14 395                | 301 926      | 913                 |
| <b>2011. január =100%</b>     | 105,1         | 99,5                  | 80,3                       | 100,6                       | 110,2           | 102,8               | 95,3                  | 102,4        | 94,9                |
| <b>2011. 01 - 12 =100%</b>    | 103,8         | 100,9                 | 58,8                       | 92,5                        | 132,2           | 99,3                | 63,3                  | 96,7         | 98,1                |
| <b>2011. február</b>          | 221 500       | 19 614                | 24 613                     | 11 893                      | 5 932           | 283 552             | 15 855                | 299 408      | 958                 |
| <b>2012. február</b>          | 228 109       | 18 829                | 21 624                     | 12 548                      | 6 913           | 288 025             | 12 561                | 300 586      | 910                 |
| <b>2011. február =100%</b>    | 103,0         | 96,0                  | 87,9                       | 105,5                       | 116,5           | 101,6               | 79,2                  | 100,4        | 95,0                |
| <b>2011. 01 - 12 =100%</b>    | 102,0         | 98,2                  | 76,9                       | 96,8                        | 122,4           | 99,5                | 55,2                  | 96,2         | 97,8                |
| <b>2011. március</b>          | 219 401       | 18 982                | 22 145                     | 13 379                      | 3 108           | 277 015             | 16 984                | 293 999      | 965                 |
| <b>2012. március</b>          | 229 708       | 18 733                | 24 935                     | 15 216                      | 3 432           | 292 024             | 10 223                | 302 247      | 903                 |
| <b>2011. március =100%</b>    | 104,7         | 98,7                  | 112,6                      | 113,7                       | 110,4           | 105,4               | 60,2                  | 102,8        | 93,6                |
| <b>2011. 01 - 12 =100%</b>    | 102,7         | 97,7                  | 88,7                       | 117,4                       | 60,8            | 100,8               | 44,9                  | 96,8         | 97,1                |

[Vissza a tartalomjegyzékhez](#)[előző](#)[következő](#)

**Az egészségügyben foglalkoztatottak létszám és illetmény adatai havonként 2012. I. negyedévében, és azok változása az előző évhez mérten  
- munkaköri csoportok és foglalkoztatási módok szerint, MÁK illetményszámfejtésű intézetek adatai**

Nyugdíjasként foglalkoztatott egészségügyi szakdolgozók

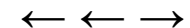
| Időszak<br>(havi Kh-Ri átlag) | Jövedelem     |                       |                            |                             |                 |                     | Jövedelem<br>összesen | Átlagléttség |                     |
|-------------------------------|---------------|-----------------------|----------------------------|-----------------------------|-----------------|---------------------|-----------------------|--------------|---------------------|
|                               | Kereset       |                       |                            |                             |                 | Kereset<br>összesen |                       |              | Egyéb<br>juttatások |
|                               | Alapilletmény | Illetmény<br>pótlékok | Illetmény<br>kiegészítések | Ügyeleti,<br>készenléti díj | Túlmunka<br>díj |                     |                       |              |                     |
|                               | Ft/fő/hó      | Ft/fő/hó              | Ft/fő/hó                   | Ft/fő/hó                    | Ft/fő/hó        | Ft/fő/hó            |                       |              | Ft/fő/hó            |
| <b>2011. 01 - 03.</b>         | 109 451       | 20 313                | 9 796                      | 2 813                       | 2 181           | 144 554             | 8 117                 | 152 672      | 954                 |
| <b>2012. 01 - 03.</b>         | 107 575       | 20 562                | 20 855                     | 2 388                       | 2 044           | 153 424             | 8 097                 | 161 521      | 972                 |
| <b>2011. 10 - 12. =100%</b>   | 98,3          | 101,2                 | 212,9                      | 84,9                        | 93,7            | 106,1               | 99,7                  | 105,8        | 101,9               |
| <b>2011. 01 - 12.</b>         | 109 503       | 20 300                | 14 334                     | 2 582                       | 1 988           | 148 708             | 12 308                | 161 016      | 972                 |
| <b>2011. 01 - 12 =100%</b>    | 98,2          | 101,3                 | 145,5                      | 92,5                        | 102,8           | 103,2               | 65,8                  | 100,3        | 100,1               |
| <b>2011. január</b>           | 110 132       | 20 412                | 9 371                      | 3 101                       | 3 087           | 146 103             | 9 072                 | 155 175      | 944                 |
| <b>2012. január</b>           | 105 652       | 20 326                | 22 193                     | 2 691                       | 2 512           | 153 374             | 9 122                 | 162 495      | 983                 |
| <b>2011. január =100%</b>     | 95,9          | 99,6                  | 236,8                      | 86,8                        | 81,4            | 105,0               | 100,5                 | 104,7        | 104,2               |
| <b>2011. 01 - 12 =100%</b>    | 96,5          | 100,1                 | 154,8                      | 104,2                       | 126,4           | 103,1               | 74,1                  | 100,9        | 101,1               |
| <b>2011. február</b>          | 108 838       | 20 347                | 9 807                      | 2 419                       | 2 294           | 143 706             | 5 314                 | 149 020      | 956                 |
| <b>2012. február</b>          | 109 112       | 20 895                | 20 381                     | 1 909                       | 2 426           | 154 724             | 8 440                 | 163 164      | 973                 |
| <b>2011. február =100%</b>    | 100,3         | 102,7                 | 207,8                      | 78,9                        | 105,8           | 107,7               | 158,8                 | 109,5        | 101,8               |
| <b>2011. 01 - 12 =100%</b>    | 99,6          | 102,9                 | 142,2                      | 73,9                        | 122,1           | 104,0               | 68,6                  | 101,3        | 100,1               |
| <b>2011. március</b>          | 109 393       | 20 181                | 10 202                     | 2 922                       | 1 182           | 143 880             | 9 962                 | 153 842      | 964                 |
| <b>2012. március</b>          | 107 985       | 20 467                | 19 968                     | 2 564                       | 1 178           | 152 162             | 6 703                 | 158 865      | 962                 |
| <b>2011. március =100%</b>    | 98,7          | 101,4                 | 195,7                      | 87,7                        | 99,6            | 105,8               | 67,3                  | 103,3        | 99,8                |
| <b>2011. 01 - 12 =100%</b>    | 98,6          | 100,8                 | 139,3                      | 99,3                        | 59,3            | 102,3               | 54,5                  | 98,7         | 99,0                |

[Vissza a tartalomjegyzékhez](#)[előző](#)[következő](#)

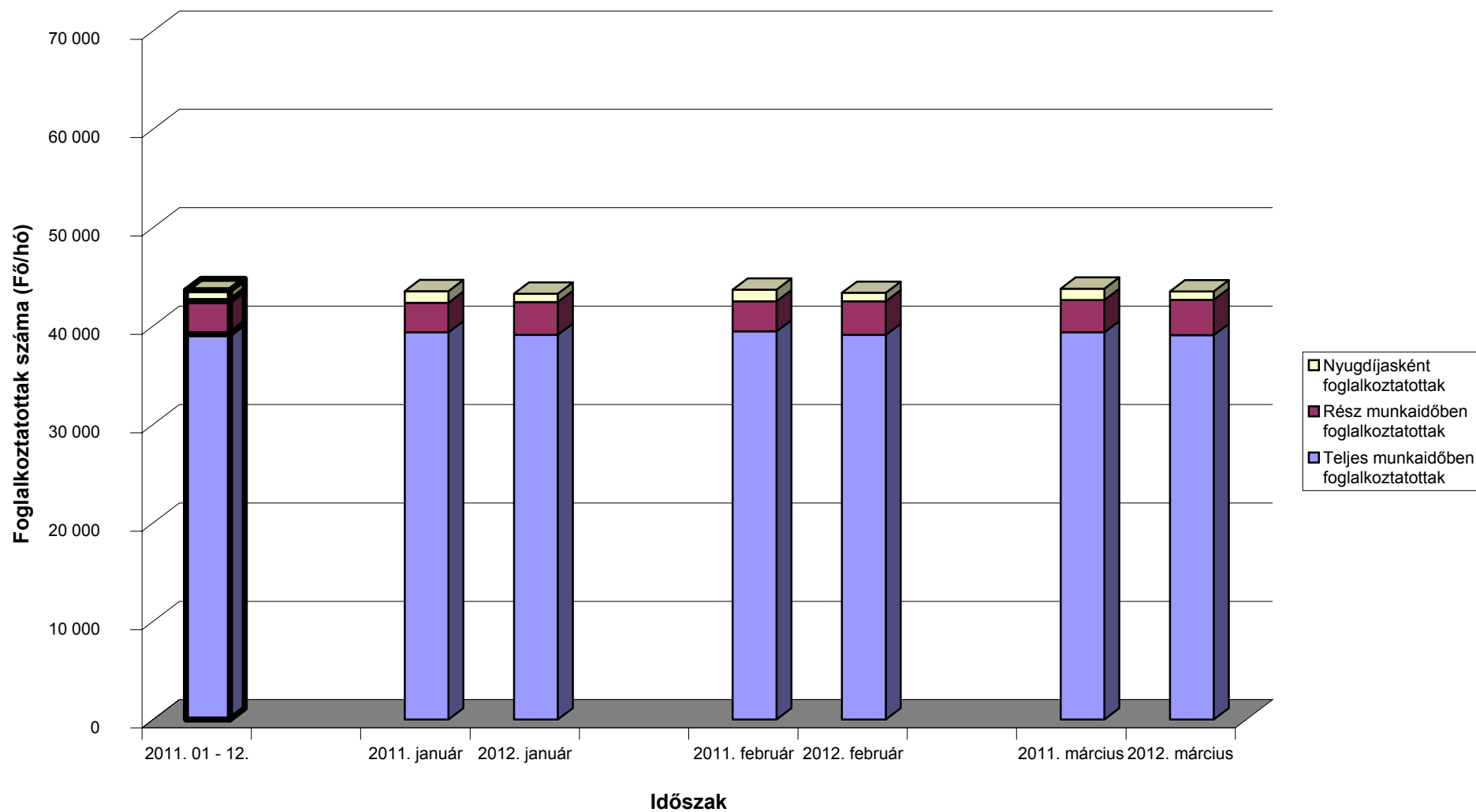
**Az egészségügyben foglalkoztatottak létszám és illetmény adatai havonként 2012. I. negyedévében, és azok változása az előző évhez mérten  
- munkaköri csoportok és foglalkoztatási módok szerint, MÁK illetményszámfejtésű intézetek adatai**

Nyugdíjasként foglalkoztatott egyéb egészségügyi dolgozók

| Időszak<br>(havi Kh-Ri átlag) | Jövedelem     |                       |                            |                             |                 |                     | Jövedelem<br>összesen | Átlagléttség |                     |
|-------------------------------|---------------|-----------------------|----------------------------|-----------------------------|-----------------|---------------------|-----------------------|--------------|---------------------|
|                               | Kereset       |                       |                            |                             |                 | Kereset<br>összesen |                       |              | Egyéb<br>juttatások |
|                               | Alapilletmény | Illetmény<br>pótlékok | Illetmény<br>kiegészítések | Ügyeleti,<br>készenléti díj | Túlmunka<br>díj |                     |                       |              |                     |
|                               | Ft/fő/hó      | Ft/fő/hó              | Ft/fő/hó                   | Ft/fő/hó                    | Ft/fő/hó        | Ft/fő/hó            |                       |              | Ft/fő/hó            |
| <b>2011. 01 - 03.</b>         | 108 731       | 6 923                 | 9 664                      | 1 510                       | 1 129           | 127 958             | 8 255                 | 136 213      | 1 103               |
| <b>2012. 01 - 03.</b>         | 111 602       | 7 008                 | 18 663                     | 1 300                       | 1 166           | 139 739             | 6 147                 | 145 886      | 1 128               |
| <b>2011. 10 - 12. =100%</b>   | 102,6         | 101,2                 | 193,1                      | 86,1                        | 103,3           | 109,2               | 74,5                  | 107,1        | 102,3               |
| <b>2011. 01 - 12.</b>         | 108 857       | 6 853                 | 10 195                     | 1 375                       | 1 122           | 128 403             | 10 977                | 139 380      | 1 123               |
| <b>2011. 01 - 12 =100%</b>    | 102,5         | 102,3                 | 183,1                      | 94,6                        | 103,9           | 108,8               | 56,0                  | 104,7        | 100,4               |
| <b>2011. január</b>           | 109 664       | 6 898                 | 6 225                      | 1 421                       | 1 297           | 125 504             | 5 958                 | 131 462      | 1 093               |
| <b>2012. január</b>           | 110 302       | 6 781                 | 17 068                     | 1 217                       | 1 614           | 136 982             | 4 479                 | 141 460      | 1 139               |
| <b>2011. január =100%</b>     | 100,6         | 98,3                  | 274,2                      | 85,7                        | 124,5           | 109,1               | 75,2                  | 107,6        | 104,3               |
| <b>2011. 01 - 12 =100%</b>    | 101,3         | 98,9                  | 167,4                      | 88,5                        | 143,8           | 106,7               | 40,8                  | 101,5        | 101,4               |
| <b>2011. február</b>          | 108 774       | 6 999                 | 15 432                     | 1 543                       | 1 177           | 133 925             | 9 923                 | 143 848      | 1 097               |
| <b>2012. február</b>          | 112 873       | 7 447                 | 21 821                     | 1 468                       | 1 056           | 144 664             | 6 199                 | 150 863      | 1 130               |
| <b>2011. február =100%</b>    | 103,8         | 106,4                 | 141,4                      | 95,1                        | 89,7            | 108,0               | 62,5                  | 104,9        | 103,0               |
| <b>2011. 01 - 12 =100%</b>    | 103,7         | 108,7                 | 214,0                      | 106,8                       | 94,1            | 112,7               | 56,5                  | 108,2        | 100,6               |
| <b>2011. március</b>          | 107 775       | 6 875                 | 7 370                      | 1 566                       | 918             | 124 504             | 8 866                 | 133 370      | 1 119               |
| <b>2012. március</b>          | 111 643       | 6 795                 | 17 091                     | 1 214                       | 820             | 137 563             | 7 800                 | 145 363      | 1 114               |
| <b>2011. március =100%</b>    | 103,6         | 98,8                  | 231,9                      | 77,5                        | 89,3            | 110,5               | 88,0                  | 109,0        | 99,6                |
| <b>2011. 01 - 12 =100%</b>    | 102,6         | 99,1                  | 167,6                      | 88,3                        | 73,1            | 107,1               | 71,1                  | 104,3        | 99,2                |



**A mintában szereplő intézetek létszámadatai foglalkoztatási módok szerint**





[Vissza a tartalomjegyzékhez](#)[előző](#)[következő](#)

**Az egészségügyben teljes munkaidőben foglalkoztatottak létszám és illetmény adatai havonként 2012. I. negyedévében, és azok változása az előző évhez mérten  
- intézet típusok szerint, MÁK illetményszámfejtésű intézetek adatai**

## Országos intézetek

| Időszak<br>(havi Kh-Ri átlag) | Jövedelem     |                       |                            |                             |                 |                     |                     | Jövedelem<br>összesen | Átlagléttség |
|-------------------------------|---------------|-----------------------|----------------------------|-----------------------------|-----------------|---------------------|---------------------|-----------------------|--------------|
|                               | Kereset       |                       |                            |                             |                 | Kereset<br>összesen | Egyéb<br>juttatások |                       |              |
|                               | Alapilletmény | Illetmény<br>pótlékok | Illetmény<br>kiegészítések | Ügyeleti,<br>készenléti díj | Túlmunka<br>díj |                     |                     |                       |              |
|                               | Ft/fő/hó      | Ft/fő/hó              | Ft/fő/hó                   | Ft/fő/hó                    | Ft/fő/hó        | Ft/fő/hó            | Ft/fő/hó            |                       |              |
| <b>2011. 01 - 03.</b>         | 145 235       | 21 266                | 17 693                     | 10 431                      | 3 862           | 198 487             | 8 383               | 206 869               | 3 491        |
| <b>2012. 01 - 03.</b>         | 152 740       | 21 619                | 24 418                     | 12 157                      | 4 936           | 215 870             | 7 370               | 223 240               | 3 504        |
| <b>2011. 10 - 12. =100%</b>   | 105,2         | 101,7                 | 138,0                      | 116,5                       | 127,8           | 108,8               | 87,9                | 107,9                 | 100,4        |
| <b>2011. 01 - 12.</b>         | 147 226       | 21 611                | 22 760                     | 11 185                      | 4 129           | 206 911             | 11 021              | 217 932               | 3 494        |
| <b>2011. 01 - 12 =100%</b>    | 103,7         | 100,0                 | 107,3                      | 108,7                       | 119,5           | 104,3               | 66,9                | 102,4                 | 100,3        |
| <b>2011. január</b>           | 145 387       | 21 155                | 16 678                     | 10 346                      | 5 101           | 198 667             | 7 762               | 206 429               | 3 501        |
| <b>2012. január</b>           | 150 201       | 21 226                | 19 233                     | 12 407                      | 6 262           | 209 329             | 5 295               | 214 624               | 3 493        |
| <b>2011. január =100%</b>     | 103,3         | 100,3                 | 115,3                      | 119,9                       | 122,8           | 105,4               | 68,2                | 104,0                 | 99,8         |
| <b>2011. 01 - 12 =100%</b>    | 102,0         | 98,2                  | 84,5                       | 110,9                       | 151,6           | 101,2               | 48,0                | 98,5                  | 100,0        |
| <b>2011. február</b>          | 144 822       | 21 537                | 16 749                     | 10 645                      | 3 283           | 197 036             | 9 394               | 206 430               | 3 500        |
| <b>2012. február</b>          | 153 647       | 21 960                | 27 922                     | 11 867                      | 4 306           | 219 702             | 7 587               | 227 289               | 3 502        |
| <b>2011. február =100%</b>    | 106,1         | 102,0                 | 166,7                      | 111,5                       | 131,2           | 111,5               | 80,8                | 110,1                 | 100,0        |
| <b>2011. 01 - 12 =100%</b>    | 104,4         | 101,6                 | 122,7                      | 106,1                       | 104,3           | 106,2               | 68,8                | 104,3                 | 100,2        |
| <b>2011. március</b>          | 145 496       | 21 104                | 19 668                     | 10 302                      | 3 196           | 199 767             | 7 989               | 207 756               | 3 472        |
| <b>2012. március</b>          | 154 359       | 21 670                | 26 078                     | 12 197                      | 4 247           | 218 550             | 9 216               | 227 766               | 3 517        |
| <b>2011. március =100%</b>    | 106,1         | 102,7                 | 132,6                      | 118,4                       | 132,9           | 109,4               | 115,4               | 109,6                 | 101,3        |
| <b>2011. 01 - 12 =100%</b>    | 104,8         | 100,3                 | 114,6                      | 109,0                       | 102,8           | 105,6               | 83,6                | 104,5                 | 100,7        |

[Vissza a tartalomjegyzékhez](#)[előző](#)[következő](#)

**Az egészségügyben teljes munkaidőben foglalkoztatottak létszám és illetmény adatai havonként 2012. I. negyedévében, és azok változása az előző évhez mérten  
- intézet típusok szerint, MÁK illetményszámfejtésű intézetek adatai**

Megyei kórházak

| Időszak<br>(havi Kh-Ri átlag) | Jövedelem     |                       |                            |                             |                 |                     | Jövedelem<br>összesen | Átlagléttség |                     |
|-------------------------------|---------------|-----------------------|----------------------------|-----------------------------|-----------------|---------------------|-----------------------|--------------|---------------------|
|                               | Kereset       |                       |                            |                             |                 | Kereset<br>összesen |                       |              | Egyéb<br>juttatások |
|                               | Alapilletmény | Illetmény<br>pótlékok | Illetmény<br>kiegészítések | Ügyeleti,<br>készenléti díj | Túlmunka<br>díj |                     |                       |              |                     |
|                               | Ft/fő/hó      | Ft/fő/hó              | Ft/fő/hó                   | Ft/fő/hó                    | Ft/fő/hó        | Ft/fő/hó            |                       |              | Ft/fő/hó            |
| <b>2011. 01 - 03.</b>         | 121 888       | 24 116                | 10 151                     | 9 441                       | 3 891           | 169 487             | 4 782                 | 174 270      | 12 587              |
| <b>2012. 01 - 03.</b>         | 127 931       | 23 850                | 18 839                     | 9 926                       | 4 379           | 184 925             | 4 821                 | 189 746      | 12 604              |
| <b>2011. 10 - 12. =100%</b>   | 105,0         | 98,9                  | 185,6                      | 105,1                       | 112,6           | 109,1               | 100,8                 | 108,9        | 100,1               |
| <b>2011. 01 - 12.</b>         | 122 830       | 23 953                | 14 894                     | 9 407                       | 3 864           | 174 947             | 6 969                 | 181 916      | 12 504              |
| <b>2011. 01 - 12 =100%</b>    | 104,2         | 99,6                  | 126,5                      | 105,5                       | 113,3           | 105,7               | 69,2                  | 104,3        | 100,8               |
| <b>2011. január</b>           | 121 856       | 24 767                | 10 165                     | 8 729                       | 6 446           | 171 965             | 4 412                 | 176 377      | 12 593              |
| <b>2012. január</b>           | 127 552       | 23 550                | 22 639                     | 8 509                       | 6 935           | 189 185             | 3 578                 | 192 763      | 12 598              |
| <b>2011. január =100%</b>     | 104,7         | 95,1                  | 222,7                      | 97,5                        | 107,6           | 110,0               | 81,1                  | 109,3        | 100,0               |
| <b>2011. 01 - 12 =100%</b>    | 103,8         | 98,3                  | 152,0                      | 90,5                        | 179,5           | 108,1               | 51,3                  | 106,0        | 100,8               |
| <b>2011. február</b>          | 122 149       | 23 970                | 11 460                     | 10 693                      | 1 638           | 169 910             | 5 418                 | 175 328      | 12 597              |
| <b>2012. február</b>          | 126 843       | 24 147                | 17 957                     | 11 300                      | 2 440           | 182 686             | 4 546                 | 187 232      | 12 613              |
| <b>2011. február =100%</b>    | 103,8         | 100,7                 | 156,7                      | 105,7                       | 148,9           | 107,5               | 83,9                  | 106,8        | 100,1               |
| <b>2011. 01 - 12 =100%</b>    | 103,3         | 100,8                 | 120,6                      | 120,1                       | 63,1            | 104,4               | 65,2                  | 102,9        | 100,9               |
| <b>2011. március</b>          | 121 659       | 23 611                | 8 826                      | 8 898                       | 3 588           | 166 582             | 4 517                 | 171 098      | 12 570              |
| <b>2012. március</b>          | 129 399       | 23 851                | 15 923                     | 9 968                       | 3 766           | 182 907             | 6 339                 | 189 246      | 12 600              |
| <b>2011. március =100%</b>    | 106,4         | 101,0                 | 180,4                      | 112,0                       | 105,0           | 109,8               | 140,4                 | 110,6        | 100,2               |
| <b>2011. 01 - 12 =100%</b>    | 105,3         | 99,6                  | 106,9                      | 106,0                       | 97,5            | 104,5               | 91,0                  | 104,0        | 100,8               |

[Vissza a tartalomjegyzékhez](#)[előző](#)[következő](#)

**Az egészségügyben teljes munkaidőben foglalkoztatottak létszám és illetmény adatai havonként 2012. I. negyedévében, és azok változása az előző évhez mérten  
- intézet típusok szerint, MÁK illetményszámfejtésű intézetek adatai**

## Fővárosi kórházak

| Időszak<br>(havi Kh-Ri átlag) | Jövedelem     |                       |                            |                             |                 |                     |                     | Jövedelem<br>összesen | Átlagléttség |
|-------------------------------|---------------|-----------------------|----------------------------|-----------------------------|-----------------|---------------------|---------------------|-----------------------|--------------|
|                               | Kereset       |                       |                            |                             |                 | Kereset<br>összesen | Egyéb<br>juttatások |                       |              |
|                               | Alapilletmény | Illetmény<br>pótlékok | Illetmény<br>kiegészítések | Ügyeleti,<br>készenléti díj | Túlmunka<br>díj |                     |                     |                       |              |
|                               | Ft/fő/hó      | Ft/fő/hó              | Ft/fő/hó                   | Ft/fő/hó                    | Ft/fő/hó        | Ft/fő/hó            | Ft/fő/hó            |                       |              |
| <b>2011. 01 - 03.</b>         | 131 681       | 23 841                | 9 411                      | 12 957                      | 10 673          | 188 563             | 4 317               | 192 880               | 3 938        |
| <b>2012. 01 - 03.</b>         | 138 117       | 23 711                | 16 072                     | 14 582                      | 11 322          | 203 803             | 5 788               | 209 591               | 3 781        |
| <b>2011. 10 - 12. =100%</b>   | 104,9         | 99,5                  | 170,8                      | 112,5                       | 106,1           | 108,1               | 134,1               | 108,7                 | 96,0         |
| <b>2011. 01 - 12.</b>         | 132 440       | 23 743                | 13 679                     | 13 662                      | 10 032          | 193 556             | 6 773               | 200 330               | 3 885        |
| <b>2011. 01 - 12 =100%</b>    | 104,3         | 99,9                  | 117,5                      | 106,7                       | 112,9           | 105,3               | 85,5                | 104,6                 | 97,3         |
| <b>2011. január</b>           | 131 996       | 23 874                | 10 495                     | 11 648                      | 13 497          | 191 511             | 4 083               | 195 594               | 3 931        |
| <b>2012. január</b>           | 137 752       | 23 353                | 15 880                     | 13 407                      | 13 183          | 203 575             | 6 459               | 210 034               | 3 807        |
| <b>2011. január =100%</b>     | 104,4         | 97,8                  | 151,3                      | 115,1                       | 97,7            | 106,3               | 158,2               | 107,4                 | 96,8         |
| <b>2011. 01 - 12 =100%</b>    | 104,0         | 98,4                  | 116,1                      | 98,1                        | 131,4           | 105,2               | 95,4                | 104,8                 | 98,0         |
| <b>2011. február</b>          | 131 470       | 24 057                | 8 966                      | 10 957                      | 12 788          | 188 239             | 4 062               | 192 301               | 3 951        |
| <b>2012. február</b>          | 138 451       | 24 022                | 15 839                     | 11 844                      | 13 433          | 203 587             | 4 741               | 208 328               | 3 769        |
| <b>2011. február =100%</b>    | 105,3         | 99,9                  | 176,7                      | 108,1                       | 105,0           | 108,2               | 116,7               | 108,3                 | 95,4         |
| <b>2011. 01 - 12 =100%</b>    | 104,5         | 101,2                 | 115,8                      | 86,7                        | 133,9           | 105,2               | 70,0                | 104,0                 | 97,0         |
| <b>2011. március</b>          | 131 578       | 23 591                | 8 773                      | 16 274                      | 5 725           | 185 942             | 4 806               | 190 748               | 3 933        |
| <b>2012. március</b>          | 138 153       | 23 763                | 16 499                     | 18 509                      | 7 326           | 204 251             | 6 157               | 210 408               | 3 766        |
| <b>2011. március =100%</b>    | 105,0         | 100,7                 | 188,1                      | 113,7                       | 128,0           | 109,8               | 128,1               | 110,3                 | 95,8         |
| <b>2011. 01 - 12 =100%</b>    | 104,3         | 100,1                 | 120,6                      | 135,5                       | 73,0            | 105,5               | 90,9                | 105,0                 | 96,9         |

[Vissza a tartalomjegyzékhez](#)[előző](#)[következő](#)

**Az egészségügyben teljes munkaidőben foglalkoztatottak létszám és illetmény adatai havonként 2012. I. negyedévében, és azok változása az előző évhez mérten  
- intézet típusok szerint, MÁK illetményszámfejtésű intézetek adatai**

Városi kórházak, szakkórházak, krónikus intézmények

| Időszak<br>(havi Kh-Ri átlag) | Jövedelem     |                       |                            |                             |                 |                     | Jövedelem<br>összesen | Átlagléttség |                     |
|-------------------------------|---------------|-----------------------|----------------------------|-----------------------------|-----------------|---------------------|-----------------------|--------------|---------------------|
|                               | Kereset       |                       |                            |                             |                 | Kereset<br>összesen |                       |              | Egyéb<br>juttatások |
|                               | Alapilletmény | Illetmény<br>pótlékok | Illetmény<br>kiegészítések | Ügyeleti,<br>készenléti díj | Túlmunka<br>díj |                     |                       |              |                     |
|                               | Ft/fő/hó      | Ft/fő/hó              | Ft/fő/hó                   | Ft/fő/hó                    | Ft/fő/hó        | Ft/fő/hó            |                       |              | Ft/fő/hó            |
| <b>2011. 01 - 03.</b>         | 122 215       | 22 489                | 5 829                      | 5 934                       | 3 003           | 159 471             | 5 963                 | 165 434      | 14 729              |
| <b>2012. 01 - 03.</b>         | 129 374       | 22 795                | 13 557                     | 6 418                       | 3 466           | 175 609             | 6 425                 | 182 033      | 14 653              |
| <b>2011. 10 - 12. =100%</b>   | 105,9         | 101,4                 | 232,6                      | 108,2                       | 115,4           | 110,1               | 107,7                 | 110,0        | 99,5                |
| <b>2011. 01 - 12.</b>         | 123 061       | 22 651                | 10 273                     | 6 088                       | 3 278           | 165 350             | 8 207                 | 173 558      | 14 684              |
| <b>2011. 01 - 12 =100%</b>    | 105,1         | 100,6                 | 132,0                      | 105,4                       | 105,7           | 106,2               | 78,3                  | 104,9        | 99,8                |
| <b>2011. január</b>           | 122 053       | 22 627                | 6 892                      | 5 482                       | 4 278           | 161 331             | 5 212                 | 166 543      | 14 694              |
| <b>2012. január</b>           | 127 792       | 22 509                | 14 342                     | 5 943                       | 4 962           | 175 548             | 4 704                 | 180 252      | 14 650              |
| <b>2011. január =100%</b>     | 104,7         | 99,5                  | 208,1                      | 108,4                       | 116,0           | 108,8               | 90,3                  | 108,2        | 99,7                |
| <b>2011. 01 - 12 =100%</b>    | 103,8         | 99,4                  | 139,6                      | 97,6                        | 151,4           | 106,2               | 57,3                  | 103,9        | 99,8                |
| <b>2011. február</b>          | 122 716       | 22 702                | 5 865                      | 6 584                       | 2 604           | 160 472             | 6 021                 | 166 493      | 14 750              |
| <b>2012. február</b>          | 130 747       | 23 128                | 14 629                     | 7 099                       | 2 846           | 178 449             | 6 762                 | 185 210      | 14 659              |
| <b>2011. február =100%</b>    | 106,5         | 101,9                 | 249,4                      | 107,8                       | 109,3           | 111,2               | 112,3                 | 111,2        | 99,4                |
| <b>2011. 01 - 12 =100%</b>    | 106,2         | 102,1                 | 142,4                      | 116,6                       | 86,8            | 107,9               | 82,4                  | 106,7        | 99,8                |
| <b>2011. március</b>          | 121 877       | 22 139                | 4 734                      | 5 734                       | 2 132           | 156 616             | 6 654                 | 163 270      | 14 744              |
| <b>2012. március</b>          | 129 582       | 22 747                | 11 699                     | 6 211                       | 2 589           | 172 828             | 7 808                 | 180 636      | 14 652              |
| <b>2011. március =100%</b>    | 106,3         | 102,7                 | 247,1                      | 108,3                       | 121,4           | 110,4               | 117,3                 | 110,6        | 99,4                |
| <b>2011. 01 - 12 =100%</b>    | 105,3         | 100,4                 | 113,9                      | 102,0                       | 79,0            | 104,5               | 95,1                  | 104,1        | 99,8                |

[Vissza a tartalomjegyzékhez](#)[előző](#)[következő](#)

**Az egészségügyben teljes munkaidőben foglalkoztatottak létszám és illetmény adatai havonként 2012. I. negyedévében, és azok változása az előző évhez mérten  
- intézet típusok szerint, MÁK illetményszámfejtésű intézetek adatai**

Szakorvosi rendelőintézetek

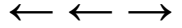
| Időszak<br>(havi Kh-Ri átlag) | Jövedelem     |                       |                            |                             |                 |                     | Jövedelem<br>összesen | Átlagléttség |                     |
|-------------------------------|---------------|-----------------------|----------------------------|-----------------------------|-----------------|---------------------|-----------------------|--------------|---------------------|
|                               | Kereset       |                       |                            |                             |                 | Kereset<br>összesen |                       |              | Egyéb<br>juttatások |
|                               | Alapilletmény | Illetmény<br>pótlékok | Illetmény<br>kiegészítések | Ügyeleti,<br>készenléti díj | Túlmunka<br>díj |                     |                       |              |                     |
|                               | Ft/fő/hó      | Ft/fő/hó              | Ft/fő/hó                   | Ft/fő/hó                    | Ft/fő/hó        | Ft/fő/hó            |                       |              | Ft/fő/hó            |
| <b>2011. 01 - 03.</b>         | 140 068       | 13 110                | 5 776                      | 289                         | 659             | 159 901             | 15 737                | 175 638      | 3 988               |
| <b>2012. 01 - 03.</b>         | 145 566       | 13 530                | 13 534                     | 257                         | 713             | 173 600             | 8 563                 | 182 163      | 3 921               |
| <b>2011. 10 - 12. =100%</b>   | 103,9         | 103,2                 | 234,3                      | 89,0                        | 108,2           | 108,6               | 54,4                  | 103,7        | 98,3                |
| <b>2011. 01 - 12.</b>         | 141 176       | 13 194                | 12 941                     | 266                         | 693             | 168 270             | 16 904                | 185 175      | 3 970               |
| <b>2011. 01 - 12 =100%</b>    | 103,1         | 102,5                 | 104,6                      | 96,9                        | 102,9           | 103,2               | 50,7                  | 98,4         | 98,8                |
| <b>2011. január</b>           | 140 659       | 12 907                | 5 142                      | 297                         | 583             | 159 588             | 17 266                | 176 854      | 3 989               |
| <b>2012. január</b>           | 144 950       | 13 464                | 15 074                     | 269                         | 946             | 174 703             | 8 744                 | 183 447      | 3 923               |
| <b>2011. január =100%</b>     | 103,1         | 104,3                 | 293,1                      | 90,5                        | 162,3           | 109,5               | 50,6                  | 103,7        | 98,3                |
| <b>2011. 01 - 12 =100%</b>    | 102,7         | 102,0                 | 116,5                      | 101,1                       | 136,5           | 103,8               | 51,7                  | 99,1         | 98,8                |
| <b>2011. február</b>          | 139 824       | 13 146                | 7 094                      | 325                         | 826             | 161 216             | 12 689                | 173 905      | 3 993               |
| <b>2012. február</b>          | 145 920       | 13 662                | 13 044                     | 270                         | 652             | 173 548             | 7 141                 | 180 689      | 3 923               |
| <b>2011. február =100%</b>    | 104,4         | 103,9                 | 183,9                      | 83,0                        | 79,0            | 107,6               | 56,3                  | 103,9        | 98,2                |
| <b>2011. 01 - 12 =100%</b>    | 103,4         | 103,5                 | 100,8                      | 101,6                       | 94,2            | 103,1               | 42,2                  | 97,6         | 98,8                |
| <b>2011. március</b>          | 139 720       | 13 276                | 5 087                      | 246                         | 567             | 158 897             | 17 261                | 176 158      | 3 981               |
| <b>2012. március</b>          | 145 828       | 13 464                | 12 481                     | 234                         | 539             | 172 546             | 9 806                 | 182 353      | 3 917               |
| <b>2011. március =100%</b>    | 104,4         | 101,4                 | 245,3                      | 95,0                        | 95,1            | 108,6               | 56,8                  | 103,5        | 98,4                |
| <b>2011. 01 - 12 =100%</b>    | 103,3         | 102,0                 | 96,4                       | 87,9                        | 77,9            | 102,5               | 58,0                  | 98,5         | 98,7                |

[Vissza a tartalomjegyzékhez](#)[előző](#)[következő](#)

**Az egészségügyben teljes munkaidőben foglalkoztatottak létszám és illetmény adatai havonként 2012. I. negyedévében, és azok változása az előző évhez mérten  
- intézet típusok szerint, MÁK illetményszámfejtésű intézetek adatai**

Alapellátási rendelőintézetek

| Időszak<br>(havi Kh-Ri átlag) | Jövedelem     |                       |                            |                             |                 |                     | Jövedelem<br>összesen | Átlagléttség |                     |
|-------------------------------|---------------|-----------------------|----------------------------|-----------------------------|-----------------|---------------------|-----------------------|--------------|---------------------|
|                               | Kereset       |                       |                            |                             |                 | Kereset<br>összesen |                       |              | Egyéb<br>juttatások |
|                               | Alapilletmény | Illetmény<br>pótlékok | Illetmény<br>kiegészítések | Ügyeleti,<br>készenléti díj | Túlmunka<br>díj |                     |                       |              |                     |
|                               | Ft/fő/hó      | Ft/fő/hó              | Ft/fő/hó                   | Ft/fő/hó                    | Ft/fő/hó        | Ft/fő/hó            |                       |              | Ft/fő/hó            |
| <b>2011. 01 - 03.</b>         | 142 492       | 6 389                 | 6 222                      | 214                         | 499             | 155 816             | 13 098                | 168 914      | 650                 |
| <b>2012. 01 - 03.</b>         | 146 531       | 6 972                 | 15 983                     | 124                         | 103             | 169 714             | 8 390                 | 178 104      | 614                 |
| <b>2011. 10 - 12. =100%</b>   | 102,8         | 109,1                 | 256,9                      | 57,9                        | 20,6            | 108,9               | 64,1                  | 105,4        | 94,4                |
| <b>2011. 01 - 12.</b>         | 144 478       | 6 572                 | 11 661                     | 195                         | 178             | 163 084             | 18 653                | 181 737      | 633                 |
| <b>2011. 01 - 12 =100%</b>    | 101,4         | 106,1                 | 137,1                      | 63,6                        | 57,8            | 104,1               | 45,0                  | 98,0         | 96,9                |
| <b>2011. január</b>           | 143 021       | 6 087                 | 5 499                      | 148                         | 383             | 155 138             | 14 036                | 169 174      | 650                 |
| <b>2012. január</b>           | 147 970       | 6 818                 | 16 762                     | 118                         | 104             | 171 773             | 5 220                 | 176 993      | 615                 |
| <b>2011. január =100%</b>     | 103,5         | 112,0                 | 304,8                      | 80,1                        | 27,1            | 110,7               | 37,2                  | 104,6        | 94,6                |
| <b>2011. 01 - 12 =100%</b>    | 102,4         | 103,7                 | 143,8                      | 60,7                        | 58,3            | 105,3               | 28,0                  | 97,4         | 97,1                |
| <b>2011. február</b>          | 142 690       | 6 346                 | 6 271                      | 176                         | 1 055           | 156 537             | 10 321                | 166 859      | 648                 |
| <b>2012. február</b>          | 146 470       | 7 220                 | 15 163                     | 108                         | 149             | 169 110             | 10 455                | 179 565      | 616                 |
| <b>2011. február =100%</b>    | 102,6         | 113,8                 | 241,8                      | 61,2                        | 14,1            | 108,0               | 101,3                 | 107,6        | 95,1                |
| <b>2011. 01 - 12 =100%</b>    | 101,4         | 109,9                 | 130,0                      | 55,1                        | 83,7            | 103,7               | 56,1                  | 98,8         | 97,3                |
| <b>2011. március</b>          | 141 768       | 6 734                 | 6 891                      | 319                         | 64              | 155 776             | 14 920                | 170 696      | 653                 |
| <b>2012. március</b>          | 145 144       | 6 877                 | 16 026                     | 147                         | 56              | 168 249             | 9 499                 | 177 749      | 611                 |
| <b>2011. március =100%</b>    | 102,4         | 102,1                 | 232,5                      | 46,0                        | 87,5            | 108,0               | 63,7                  | 104,1        | 93,5                |
| <b>2011. 01 - 12 =100%</b>    | 100,5         | 104,6                 | 137,4                      | 75,2                        | 31,3            | 103,2               | 50,9                  | 97,8         | 96,4                |



### A teljes munkaidőben foglalkoztatott egészségügyi dolgozók illetményei intézet típusonként Országos kórházak

