



# Évközi minta az egészségügyi bér- és létszámstatisztikából

2012. II. negyedév



**GYEMSZI**  
Gyógyszerészeti és Egészségügyi  
Minőség- és Szervezetfejlesztési Intézet

Informatikai és  
Rendszerelemzési  
Főigazgatóság



Budapest, 2012. november

## TARTALOM

### I. Vezetői összefoglaló

### II. Módszertan

### III. Táblázatok

#### **1. A 2011. és a 2012. II. negyedévi átlagos illetmény és létszámadatak összehasonlítása – foglalkoztatási típusok és munkaköri csoportok szerint, reprezentatív minta alapján**

- 1/1. Összes foglalkoztatott
- 1/2. Teljes munkaidőben foglalkoztatottak
- 1/3. Rész munkaidőben foglalkoztatottak
- 1/4. Egyéb módon foglalkoztatottak
- 1/5. Nyugdíjasként foglalkoztatottak

#### **2. Az egészségügyben foglalkoztatottak létszám és illetmény adatai havonként 2012. II. negyedévében, és azok változása az előző évhez mérten – munkaköri csoportok szerint, reprezentatív minta alapján**

- 2/1. Összes foglalkoztatott
- 2/2. Orvosok
- 2/3. Egészségügyi szakdolgozók
- 2/4. Egyéb egészségügyi dolgozók

#### **3. Az egészségügyben foglalkoztatottak létszám és illetmény adatai havonként 2012. II. negyedévében, és azok változása az előző évhez mérten – munkaköri csoportok és foglalkoztatási módok szerint, reprezentatív minta alapján**

- 3/1. Teljes munkaidőben foglalkoztatottak összesen
- 3/2. Teljes munkaidőben foglalkoztatott orvosok
- 3/3. Teljes munkaidőben foglalkoztatott egészségügyi szakdolgozók
- 3/4. Teljes munkaidőben foglalkoztatott egyéb egészségügyi dolgozók
- 3/5. Rész munkaidőben foglalkoztatottak összesen
- 3/6. Rész munkaidőben foglalkoztatott orvosok
- 3/7. Rész munkaidőben foglalkoztatott egészségügyi szakdolgozók
- 3/8. Rész munkaidőben foglalkoztatottak egyéb egészségügyi dolgozók
- 3/9. Egyéb módon foglalkoztatottak összesen
- 3/10. Egyéb módon foglalkoztatott orvosok
- 3/11. Egyéb módon foglalkoztatott egészségügyi szakdolgozók
- 3/12. Egyéb módon foglalkoztatott egyéb egészségügyi dolgozók
- 3/13. Nyugdíjasként foglalkoztatottak összesen
- 3/14. Nyugdíjasként foglalkoztatott orvosok
- 3/15. Nyugdíjasként foglalkoztatott egészségügyi szakdolgozók
- 3/16. Nyugdíjasként foglalkoztatott egyéb egészségügyi dolgozók

**4. Az egészségügyben teljes munkaidőben foglalkoztatottak létszám és illetmény adatai havonként 2012. II. negyedévében, azok változása az előző évhez mérten – az intézet típusa és a foglalkoztatás módja szerint, reprezentatív minta alapján**

- 4/1. Országos intézetek
- 4/2. Megyei kórházak
- 4/3. Fővárosi kórházak
- 4/4. Városi kórházak
- 4/5. Szakorvosi rendelőintézetek
- 4/6. Alapellátási rendelőintézetek

**5. A 2011. és a 2012. II. negyedévi ügyeleti-, készenléti- és túlmunkadíjak, valamint - órák összehasonlítása - munkaköri csoportok szerint, MÁK illetményszámfejtésű kórházak adatai**

- 5/1. Ügyeleti-, készenléti- és túlmunkadíjak, valamint órák összehasonlítása
- 5/2. Ügyeleti és készenléti, valamint ügyeleti és készenléti és túlmunkadíjak, valamint órák összehasonlítása

**6. A 2011. és a 2012. II. negyedévi átlagos túlórák és túlóradíjak összehasonlítása - foglalkoztatási típusok és munkaköri csoportok szerint, MÁK illetményszámfejtésű intézetek adatai**

**7. A 2011. és a 2012. II. negyedévi bruttó és nettó keresetek összehasonlítása - foglalkoztatási típusok és munkaköri csoportok szerint, MÁK illetményszámfejtésű intézetek adatai**

#### **IV. Diagramok:**

**1. A 2011. és a 2012. II. negyedévi illetményadatok összehasonlítása munkaköri csoportok szerint**

- 1/1. Összes foglalkoztatott
- 1/2. Orvosok
- 1/3. Egészségügyi szakdolgozók
- 1/4. Egyéb egészségügyi dolgozók

**2. A 2011. és a 2012. II. negyedévi létszámadatok összehasonlítása munkaköri csoportok szerint**

**3. Az egészségügyben foglalkoztatottak illetményei munkaköri csoportok szerint**

- 3/1. Összes foglalkoztatott
- 3/2. Orvosok
- 3/3. Egészségügyi szakdolgozók
- 3/4. Egyéb egészségügyi dolgozók



**4. A mintában szereplő intézetek létszámadatai munkaköri csoportok szerint**

**5. A mintában szereplő intézetek létszámadatai foglalkoztatási módok szerint**

**6. A teljes munkaidőben foglalkoztatott egészségügyi dolgozók illetményei intézet típusonként**

6/1. Országos intézetek

6/2. Megyei kórházak

6/3. Fővárosi kórházak

6/4. Városi kórházak

6/5. Szakorvosi rendelőintézetek

6/6. Alapellátási rendelőintézetek

**7. A mintában szereplő intézetek teljes munkaidős alkalmazotti létszáma fenntartó szerint**

**V. Listák**

**VI. Melléklet**

## ÖSSZEFOGLALÓ TÁJÉKOZTATÓ az egészségügyben dolgozók létszám- és bérhelyzetéről 2012. II. negyedév

A feldolgozás mintája: Azon egészségügyi intézmények létszám és béradatai, amelyek bérszámfejtését 2012. II. negyedévben a Magyar Államkincstár végezte. A minta szerinti megfigyelési körben a dolgozók átlagléttszáma 43 508 fő, a kórházak és a szakrendelő intézetek létszámának 41,1 %-a.

**Az egészségügyi intézményekben foglalkoztatottak bruttó keresete a negyedévben jelentős mértékben nőtt az előző év azonos időszakához hasonlítva. A növekedést két tényező eredményezte, az adó és járulék változások ellentételezését szolgáló bérkompenzáció és az alapilletmény emelkedése.**

**Az előző év azonos időszakához hasonlítva a nettó átlagkereset minden munkaköri csoportban nőtt. Az orvosok munkaköri csoportban meghaladja az infláció mértékét.**

**A nettó keresetek eltérő változását az SZJA szabályok változása és a biztosított által fizetett járulékok változása eredményezte.**

### 1. Kereset

A vizsgált időszakban és intézményekben, a teljes munkaidőben foglalkoztatott dolgozók egy havi bruttó átlag keresete 187 102 forint, nominálisan 8,9 %-kal (15 258 Ft/fő/hó) magasabb, mint az előző év azonos időszakában.

Az alapilletmény 4,6 %-kal (5 952 Ft/fő/hó), a túlmunkadíj 12,3 %-kal (472 Ft/fő/hó), az illetmény kiegészítés 131,6 %-kal (6 672 Ft/fő/hó), a túlmunka díj 65,8 %-kal (2 508 Ft/fő/hó) magasabb, mint az előző év azonos időszakában. A többi bérelem nem változott jelentős mértékben.

A 2012. II. negyedévi illetmény kiegészítés azért magas, mert ebbe a bérelembe van beleszámolva a bérkompenzáció, amely a közszférában az adó és járulék változások ellentételezését szolgálja. (371/2011. Korm. Rendelet)

A negyedévben az átlagos nettó kereset 121 801 Ft/fő/hó. Az előző év azonos időszakához hasonlítva 4,0 %-kal (4 631 Ft/fő/hó) magasabb. A számításainkban szereplő nettó keresetek nem tartalmazzák a családi adókedvezményt.

A nettó keresetek változása fő munkaköri csoportonként különböző mértékű. Az előző év azonos időszakához hasonlítva a következő módon változtak:

- az orvosok munkaköri csoportban a nettó kereset 6,0 %-kal (13 229 Ft/fő/hó) magasabb,
- az egészségügyi szakdolgozók nettó keresete 2,9 %-kal (3 183 Ft/fő/hó) magasabb,
- az egyéb egészségügyi foglalkoztatottak nettó keresete 3,8 %-kal (3 589 Ft/fő/hó) magasabb.

A nettó keresetek 2012. évi alakulását befolyásolta, hogy megszűnt az adójóváírás, megszűnt a szuperbruttósítás 202 000 Ft/hó bruttó

**Az egészségügyi intézményekben foglalkoztatottak bruttó és nettó átlagkeresete jelentősen alacsonyabb a nemzetgazdasági átlagnál és a közsféra átlagánál.**

**Az előző évi átlaghoz hasonlóan az egészségügyi intézményekben foglalkoztatottak nettó átlagkeresete növekedése kis mértékben meghaladta a nemzetgazdasági átlag kereset növekedését. A közszférában csökkent a nettó átlag kereset.**

bér határig. A biztosított által fizetett pénzbeli egészségbiztosítási járulék 1,0 %-kal emelkedett.

2. A kereset változása a nemzetgazdasági átlag változásának összehasonlításában

2012. II. negyedévben az egészségügyi intézményekben foglalkoztatottak bruttó átlag keresete (187 102 Ft/fő/hó) lényegesen alacsonyabb, mint a nemzetgazdasági bruttó átlag kereset (222 180 Ft/fő/hó) és alacsonyabb, mint a költségvetésben foglalkoztatottak bruttó átlag keresete (196 339 Ft/fő/hó). A nemzetgazdasági átlagnál 15,8 %-kal (35 078 Ft/fő/hó), a közszférában foglalkoztatottak átlag kereseténél pedig 4,7 %-kal (9 237 Ft/fő/hó) alacsonyabb.

Az egészségügyi intézményekben foglalkoztatottak 2012.II. negyedéves nettó átlag keresete (121 801 Ft/fő/hó) a nemzetgazdasági átlagnál (143 579 Ft/fő/hó) 15,2 %-kal (21 778 Ft/fő/hó), a közsféra átlagánál (127 381 Ft/fő/hó) pedig 4,4 %-kal (5 580 Ft/hó/fő) alacsonyabb.

A 2012. II. negyedéves nettó kereset az előző évihez hasonlóan az egészségügyi intézményekben 2,3 %-kal (2 758 Ft/fő/hó) nőtt, a nemzetgazdaság egészében 1,7 %-kal (2 452 Ft/fő/hó) nőtt, a közszférában 5,2 %-kal (6 942 Ft/fő/hó) csökkent.

**2003-ban az egészségügyi intézményekben foglalkoztatottak bruttó átlagkeresete magasabb volt, mint a nemzetgazdasági átlag, 2012. II. negyedévben 15,8 %-kal alacsonyabb.**

**Az egészségügyi intézményekben foglalkoztatottak bruttó átlag keresete 2004-től egyre nagyobb mértékben elmarad a nemzetgazdasági átlagtól. A nemzetgazdasági bruttó kereset a 2003. évihez hasonlóan 61,9 %-kal nőtt, az egészségügyi intézményekben foglalkoztatottak átlag keresete csak 31,9 %-kal. A közszférában foglalkoztatottak átlag keresete a 2003. évihez hasonlóan 22,1 %-kal nőtt.**

A részletes adatok a 6.4 táblázatokban és ábrákon láthatóak.

**A 2012. II. negyedéves bértömeg az előző év azonos időszakához mérten jelentős mértékben nőtt. A növekedést a bruttó**

3. Bértömeg

A negyedévben a kórházak és szakrendelő intézetek bértömege 8,3 %-kal (a kórházak és szakrendelő intézetek egészére nézve 1 907,0 millió Ft/hó) nőtt az előző év azonos időszakához hasonlóan.

A jövedelem 8,5 %-kal nőtt, a létszám 0,3 %-kal csökkent az előző év

keresetek emelkedése  
eredményezte.

azonos időszakához mérten. A munkáltatói járulékok mértéke nem változott.

A 2012. II. negyedévi bértömeg az előző évi bértömeghez mérten 5,5 %-kal (a kórházak és szakrendelő intézetek egészére nézve 1 305,0 millió Ft/hó) nőtt.

A részletes illetményelemenkénti adatok a 8. és 9. számú táblázatokban láthatóak.

#### 4. Létszám

A létszám az előző év  
azonos időszakához  
mérten az orvosok  
munkaköri csoportjában  
kis mértékben csökkent.

A 2012. II. negyedévben a foglalkoztatottak létszáma 0,3 %-kal csökkent az előző év azonos időszakához mérten.

Az egészségügyi  
szakdolgozók és az egyéb  
egészségügyi  
foglalkoztatottak létszám  
változása a 2012. évi  
béremeléssel függ össze.  
Az intézetek 2012.  
júniusban pontosították,  
javították a dolgozók FEOR  
kódját, mert csak a  
szakdolgozók részesültek  
béremelésben, az egyéb  
egészségügyi dolgozók  
nem. Ennek következtében  
a szakdolgozók létszáma  
növekedett, az egyéb  
egészségügyi  
foglalkoztatottak létszáma  
pedig csökkent.

Az orvosok létszáma 1,0 %-kal csökkent,  
az egészségügyi szakdolgozók létszáma 2,3 %-kal nőtt,  
az egyéb egészségügyi dolgozók létszáma 3,9 %-kal csökkent.

**A szakdolgozók létszám növekedése és az egyéb egészségügyi dolgozók létszám csökkenése összefügg egymással. A változás 2012. június hónapban jelentkezik, a szakdolgozók létszáma az előző évihez mérten 4,4 %-kal nőtt, az egyéb egészségügyi foglalkoztatottak létszáma 6,2 %-kal csökkent. A 2012. évi egészségügyi béremeléssel összefüggésben a béremelés támogatási összegének meghatározásához a kórházak javították, pontosították a dolgozók FEOR kódját, mert csak a szakdolgozók részesültek béremelésben, az egyéb egészségügyi foglalkoztatottak pedig nem. Lásd a 6.2 pontban a Kórházakban és járóbeteg szakrendelő intézetekben foglalkoztatottak létszám változása 2005. januárhoz mérten, MÁK számfejtésű adatokat című grafikont.**

A rész munkaidőben  
foglalkoztatottak létszáma  
nőtt, az egyéb módon  
foglalkoztatottak létszáma  
pedig csökkent.

A negyedév másik két hónapjában (április, május) a változás nem azonos a júniussal. A szakdolgozók létszáma 0,7 %-kal nőtt, az egyéb egészségügyi dolgozók létszáma 1,7 %-kal csökkent az előző év azonos időszakához mérten.

**Ezt figyelembe véve a FEOR javítás miatt a szakdolgozók létszáma 3,7 %-kal nőtt, az egyéb egészségügyi dolgozók létszáma 4,5 %-kal csökkent az előző évihez mérten.**

A teljes munkaidőben foglalkoztatottak létszáma 0,3 %-kal csökkent, a rész munkaidőben foglalkoztatottak létszáma 5,4 %-kal nőtt, az egyéb módon foglalkoztatottak létszáma pedig 19,7 %-kal csökkent az előző év azonos időszakához mérten.

A negyedévben a foglalkoztatottak 89,7 %-a teljes munkaidőben, 8,2 %-a részmunkaidőben, 2,0 %-a egyéb módon került alkalmazásra.

A legfontosabb összefoglaló adatokat a 6. pont táblázatai, grafikonjai, valamint a melléklet 1-12. sz. táblázatai tartalmazzák. Az illetmény és létszám adatok változásáról, a fekvőbeteg ellátás finanszírozási és teljesítmény adatainak változásáról 2005. januártól részletes táblázatok, grafikonok láthatók a változáselemzés2012.2.xls munkafüzet lapjain.

## 6. Táblázatok, grafikonok

### 6.1 Keresetek

#### 6.1.1 Kórházakban és szakrendelő intézetekben, teljes munkaidőben foglalkoztatottak egy főre jutó havi bruttó átlagkeresete keresetelemek és fő munkaköri csoportok szerint 2012. II. negyedév

Megnevezés	Orvosok		Egészségügyi szakdolgozók		Más munkakörben alkalmazottak		Összes foglalkoztatott	
	Összeg (Ft/fő/hó)	%	Összeg (Ft/fő/hó)	%	Összeg (Ft/fő/hó)	%	Összeg (Ft/fő/hó)	%
Alapilletmény	248 747	66,8	119 434	66,6	116 713	75,5	134 144	69,1
Illetmény pótlékok	24 015	6,4	28 838	16,1	10 690	6,9	22 045	11,3
Illetménykiegészítés	21 131	5,7	11 131	6,2	9 385	6,1	11 743	6,0
Jutalom	3 474	0,9	1 295	0,7	1 080	0,7	1 485	0,8
Egyéb túlmunkadíj	6 259	1,7	4 207	2,3	2 684	1,7	3 934	2,0
Ügyeleti, készenléti díj	37 417	10,0	3 154	1,8	3 540	2,3	7 430	3,8
Túlmunkadíj	21 486	5,8	4 416	2,5	3 951	2,6	6 322	3,3
<b>Kereset</b>	<b>362 529</b>	<b>97,3</b>	<b>172 474</b>	<b>96,2</b>	<b>148 043</b>	<b>95,7</b>	<b>187 102</b>	<b>96,3</b>
Egyéb juttatások	10 112	2,7	6 850	3,8	6 619	4,3	7 165	3,7
<b>Jövedelem</b>	<b>372 641</b>	<b>100,0</b>	<b>179 324</b>	<b>100,0</b>	<b>154 662</b>	<b>100,0</b>	<b>194 267</b>	<b>100,0</b>

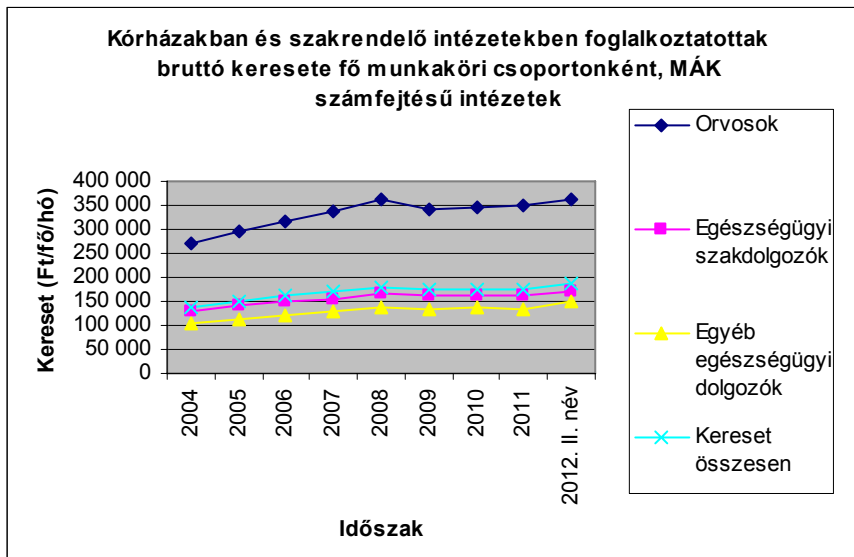
#### 6.1.2 A kórházakban és szakrendelő intézetekben foglalkoztatottak átlagos havi bruttó keresete fő munkaköri csoportonként

Fő munkaköri csoportok	Kórházakban és szakrendelő intézetekben foglalkoztatottak átlagos havi keresete fő munkaköri csoportonként (Ft/fő/hó), teljes munkaidőben foglalkoztatottak, MÁK számfejtésű intézetek								
	2004	2005	2006	2007	2008	2009	2010	2011	2012. II. név
Orvosok	269 805	296 856	315 805	336 681	361 877	341 815	346 613	349 818	362 529
Egészségügyi szakdolgozók	128 183	140 884	148 713	155 790	168 631	162 504	164 235	162 914	172 474
Egyéb egészségügyi dolgozók	102 238	114 002	122 553	129 132	137 940	132 482	136 942	133 221	148 043
<b>Kereset összesen</b>	<b>135 904</b>	<b>150 783</b>	<b>161 121</b>	<b>170 738</b>	<b>181 214</b>	<b>172 945</b>	<b>176 166</b>	<b>175 178</b>	<b>187 102</b>



Fő munkaköri csoportok	Változás (%)							
	2005/2004	2006/2005	2007/2006	2008/2007	2009/2008	2010/2009	2011/2010	2012.II/2011
Orvosok	110,0	106,4	106,6	107,5	94,5	101,4	100,9	103,6
Egészségügyi szakdolgozók	109,9	105,6	104,8	108,2	96,4	101,1	99,2	105,9
Egyéb egészségügyi dolgozók	111,5	107,5	105,4	106,8	96,0	103,4	97,3	111,1
<b>Kereset összesen</b>	<b>110,9</b>	<b>106,9</b>	<b>106,0</b>	<b>106,1</b>	<b>95,4</b>	<b>101,9</b>	<b>99,4</b>	<b>106,8</b>

Fő munkaköri csoportok	Különbség (Ft/fő/hó)							
	2005-2004	2006-2005	2007-2006	2008-2007	2009-2008	2010-2009	2011-2010	2012.II.-2011
Orvosok	27 051	18 949	20 876	25 197	-20 063	4 798	3 206	12 710
Egészségügyi szakdolgozók	12 701	7 829	7 077	12 841	-6 127	1 730	-1 321	9 561
Egyéb egészségügyi dolgozók	11 764	8 551	6 579	8 808	-5 458	4 459	-3 721	14 822
<b>Kereset összesen</b>	<b>14 880</b>	<b>10 338</b>	<b>9 616</b>	<b>10 477</b>	<b>-8 270</b>	<b>3 221</b>	<b>-987</b>	<b>11 924</b>



### 6.1.3 Keresetek intézmény típusonként 2012.II negyedév, MÁK számfejtésű intézetek

Intézet típus	Kereset (Ft/fő/hó)							
	2010.	2011.	2011. II. név	2012. II. név	2012.II. név/2011.(%)	2012.II.név - 2011.	2012.II. név/2011.II. név (%)	2012.II.név - 2011.II.név
Országos intézetek	198 781	206 911	202 667	218 458	105,6	11 546	107,8	15 791
Megyei kórházak	174 751	174 947	170 827	186 411	106,6	11 463	109,1	15 584
Fővárosi kórházak	194 743	193 556	190 251	207 814	107,4	14 257	109,2	17 563
Városi kórházak	167 162	165 350	162 366	177 136	107,1	11 786	109,1	14 770
Szakorvosi rendelőintézetek	173 883	168 270	165 957	179 825	106,9	11 554	108,4	13 867
Alapellátási rendelőintézetek	162 941	163 084	165 832	177 596	108,9	14 511	107,1	11 764
<b>Összesen</b>	<b>176 166</b>	<b>175 178</b>	<b>171 844</b>	<b>187 102</b>	<b>106,8</b>	<b>11 924</b>	<b>108,9</b>	<b>15 258</b>

**6.1.4.1 Kórházak, szakrendelő intézetek illetmény adatai, teljes munkaidőben foglalkoztatottak, MÁK számfejtésű intézetek**

Illetmény elemek	Illetmény adatok (Ft/fő/hó)			Változás (%)	
	2010.	2011.	2012. II. név	2012.II. nev/ 2011.(%)	2012.II.nev - 2011.
Alapilletmény	125 723	128 255	134 144	104,6	5 888
Illetmény pótlékok	21 657	21 864	22 045	100,8	181
Illetménykiegészítés	11 660	8 091	11 743	145,1	3 652
Jutalom	2 073	1 876	1 485	79,2	-391
Egyéb túlmunkadíj	3 835	3 526	3 934	111,6	408
Ügyeleti, készenléti díj	7 521	7 668	7 430	96,9	-238
Túlmunkadíj	3 610	3 899	6 322	162,2	2 423
<b>Kereset</b>	<b>176 166</b>	<b>175 178</b>	<b>187 102</b>	<b>106,8</b>	<b>11 924</b>
Egyéb juttatások	8 276	8 971	7 165	79,9	-1 806
<b>Jövedelem</b>	<b>184 442</b>	<b>184 149</b>	<b>194 267</b>	<b>105,5</b>	<b>10 118</b>

**6.1.4.2 Kórházak, szakrendelő intézetek illetmény adatai, teljes munkaidőben foglalkoztatottak, MÁK számfejtésű intézetek**

Illetmény elemek	Illetmény adatok (Ft/fő/hó)			Változás (%)		Változás (%)	
	2011. év	2011.II. név	2012. II. név	2012.II. / 2011.II. (%)	2012.II- 2011.II.	2012.II. / 2011. év (%)	2012.II- 2011. év
Alapilletmény	128 255	128 192	134 144	104,6	5 952	104,6	5 888
Illetmény pótlékok	21 864	21 950	22 045	100,4	95	100,8	181
Illetménykiegészítés	8 091	5 071	11 743	231,6	6 672	145,1	3 652
Jutalom	1 876	1 589	1 485	93,4	-104	79,2	-391
Egyéb túlmunkadíj	3 526	3 605	3 934	109,1	329	111,6	408
Ügyeleti, készenléti díj	7 668	7 623	7 430	97,5	-193	96,9	-238
Túlmunkadíj	3 899	3 814	6 322	165,8	2 508	162,2	2 423
<b>Kereset</b>	<b>175 178</b>	<b>171 844</b>	<b>187 102</b>	<b>108,9</b>	<b>15 258</b>	<b>106,8</b>	<b>11 924</b>
Egyéb juttatások	8 971	7 331	7 165	97,7	-166	79,9	-1 806
<b>Jövedelem</b>	<b>184 149</b>	<b>179 175</b>	<b>194 267</b>	<b>108,4</b>	<b>15 092</b>	<b>105,5</b>	<b>10 118</b>

**6.1.5 Nettó keresetek fő munkaköri csoportonként**

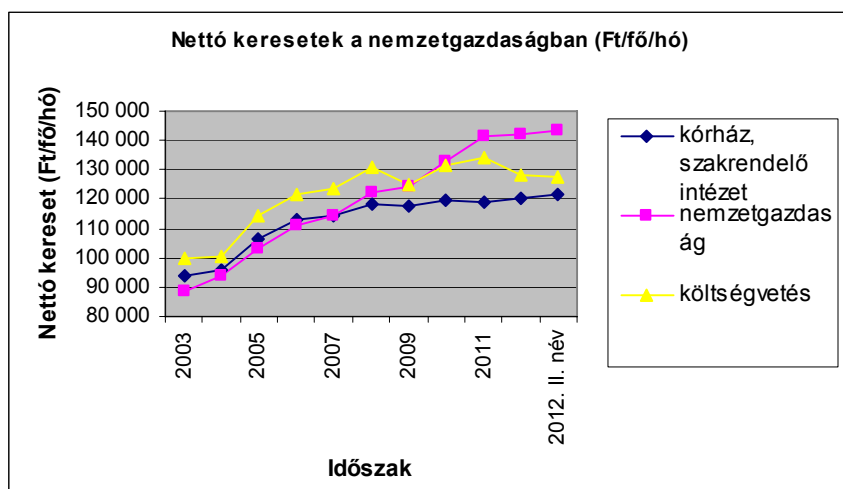
Fő munkaköri csoportok	Teljes munkaidőben foglalkoztatottak átlagos havi nettó keresete fő munkaköri csoportonként (Ft/fő/hó)									
	2003	2004	2005	2006	2007	2008	2009	2010	2011	2012.II. név
Orvosok	150 303	155 853	168 593	182 589	187 006	190 559	188 969	206 790	221 275	232 331
Egészségügyi szakdolgozók	89 414	90 640	100 441	106 626	107 464	111 781	111 849	115 080	112 058	112 795
Egyéb egészségügyi dolgozók	79 148	79 995	90 427	95 818	97 358	100 758	100 377	97 864	94 191	96 862
<b>Összesen</b>	<b>318 865</b>	<b>326 488</b>	<b>359 461</b>	<b>385 033</b>	<b>391 828</b>	<b>403 095</b>	<b>399 195</b>	<b>420 734</b>	<b>427 524</b>	<b>441 988</b>

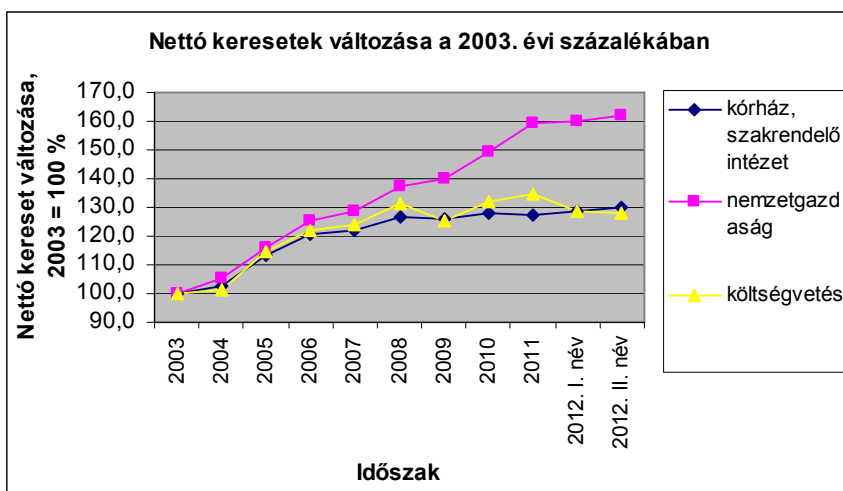
Fő munkaköri csoportok	Változás (%)								
	2004/ 2003	2005/ 2004	2006/ 2005	2007/ 2006	2008/ 2007	2009/ 2008	2010/ 2009	2011/ 2010	2012.II.név/ 2011. év
Orvosok	103,7	108,2	108,3	102,4	101,9	99,2	109,4	107,0	105,0
Egészségügyi szakdolgozók	101,4	110,8	106,2	100,8	104	100,1	102,9	97,4	100,7
Egyéb egészségügyi dolgozók	101,1	113	106	101,6	103,5	99,6	97,5	96,2	102,8
Összesen	102,4	110,7	106,7	101,1	103,5	99,6	101,6	99,3	102,3

### 6.1.6 Kórházi és szakrendelő intézeti nettó keresetek összehasonlítása a nemzetgazdasági keresetekkel

(A kórház, szakrendelő intézeti adatok a MÁK számfejtésű intézetek adatai, OSAP 1626)

Időszak	Nettó kereset (Ft/fő/hó)			Kórház,	Kórház,	Nettó kereset változása az előző év százalékában (%)		
	kórház, szakrend. intézet	nemzetgazdaság	költségvetés	szakrend. /nemzet gazdaság (%)	szakrend. /költségvetés (%)	kórház, szakrend. intézet	nemzetgazdaság	költségvetés
2003	93 603	88 753	99 659	105,5	93,9			
2004	95 844	93 715	100 793	102,3	95,1	102,4	105,6	101,1
2005	106 143	103 149	114 591	102,9	92,6	110,7	110,1	113,7
2006	113 225	110 951	121 434	102,0	93,2	106,7	107,6	106,0
2007	114 477	114 282	123 513	100,2	92,7	101,1	103,0	101,7
2008	118 482	121 969	130 849	97,1	90,5	103,5	106,7	105,9
2009	117 949	124 086	124 998	95,1	94,4	99,6	101,7	95,5
2010	119 826	132 628	131 729	90,3	91,0	101,6	106,9	105,4
2011	119 043	141 127	134 323	84,4	88,6	99,3	106,4	102,0
2012. I. név	120 269	141 769	128 387	84,8	93,7	101,0	100,5	95,6
2012. II. név	121 801	143 579	127 381	84,8	95,6	102,3	101,7	94,8

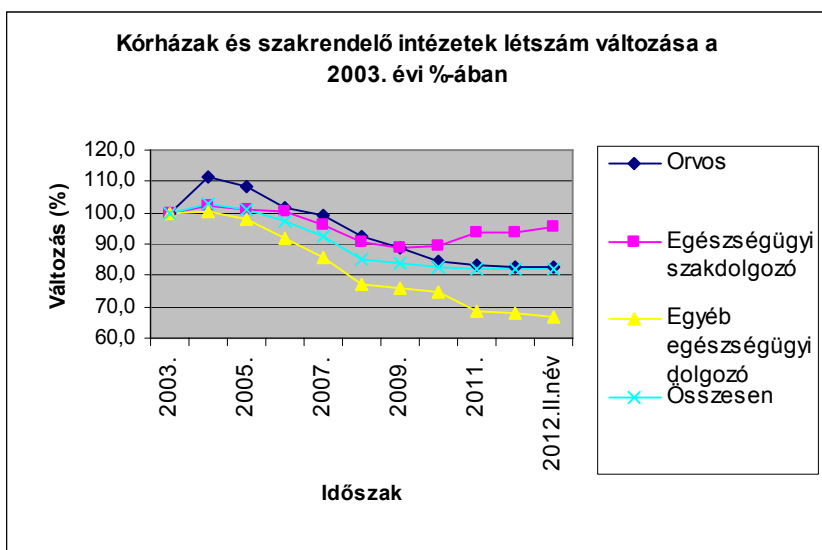




## 6.2 Létszám

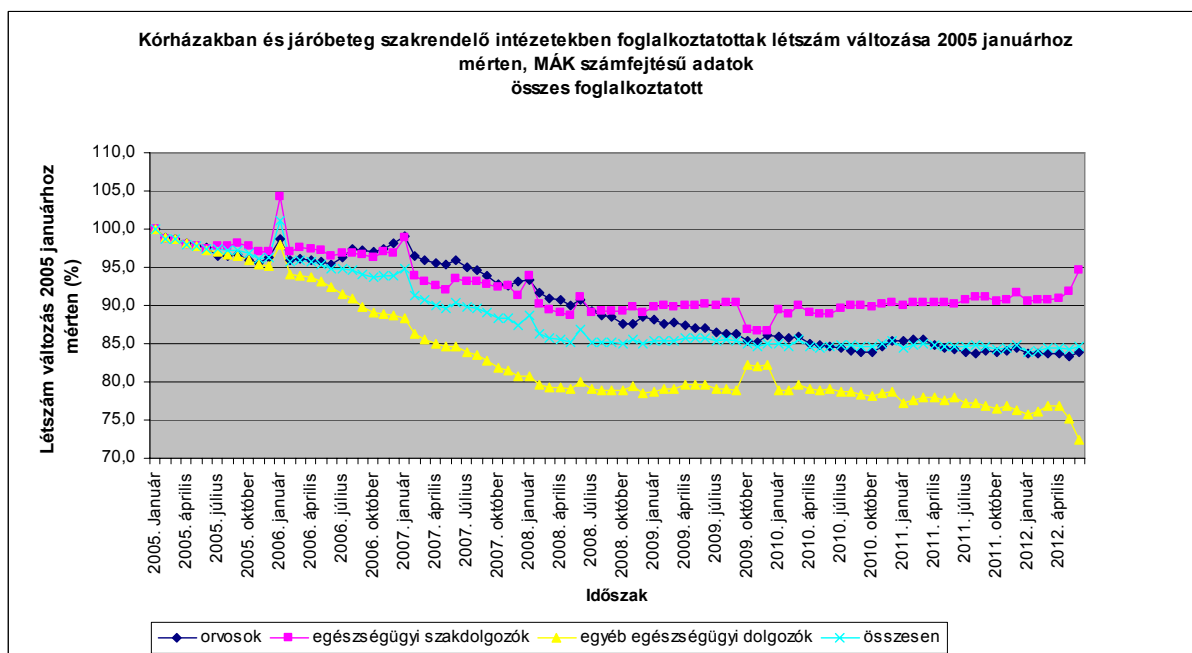
### Kórházak és szakrendelő intézetek létszáma (OSAP 1626)

Időszak	Létszám (fő)				Változás az előző évhez mérten (fő)			
	Orvos	Egészségügyi szakdolgozó	Egyéb egészségügyi dolgozó	Összesen	Orvos	Egészségügyi szakdolgozó	Egyéb egészségügyi dolgozó	Összesen
<b>2003.</b>	19 503	58 133	51 412	129 048				
<b>2004.</b>	21 675	59 506	51 660	132 841	2 172	1 374	247	3 793
<b>2005.</b>	21 178	58 830	50 346	130 355	-497	-676	-1 313	-2 485
<b>2006.</b>	19 825	58 525	47 192	125 542	-1 353	-305	-3 155	-4 813
<b>2007.</b>	19 373	55 824	44 078	119 275	-452	-2 701	-3 114	-6 267
<b>2008.</b>	18 024	52 524	39 577	110 125	-1 349	-3 300	-4 501	-9 150
<b>2009.</b>	17 333	51 784	39 091	108 208	-690	-741	-486	-1 917
<b>2010.</b>	16 425	52 104	38 380	106 909	-909	321	-711	-1 299
<b>2011.</b>	16 293	54 488	35 371	106 151	-132	2 383	-3 009	-757
<b>2012.I.név</b>	16 151	54 510	34 904	105 548	-142	22	-467	-603
<b>2012.II.név</b>	16 136	55 544	34 248	105 859	-157	1 056	-1 123	-293



**6.2.1 A 2012.II. negyedévi létszám változása a kórházakban és a szakrendelő intézetekben, 2011 = 100 %**

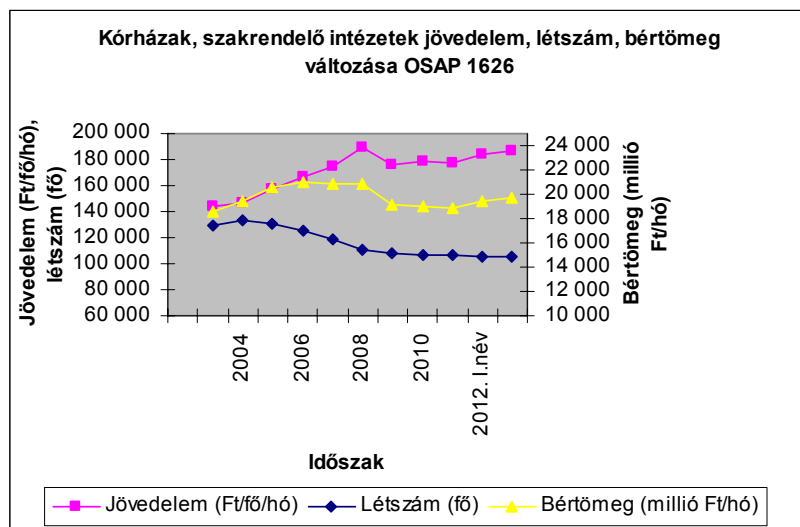
	teljes munkaidőben fogl.	rész munkaidőben fogl.	egyéb módon fogl.	összesen
<b>Orvos</b>	99,2	104,6	90,5	99,0
<b>Egészségügyi szakdolgozó</b>	101,6	115,7	68,3	101,9
<b>Egyéb egészségügyi dolgozó</b>	96,9	100,3	74,9	96,8
<b>Összesen</b>	99,7	106,8	80,2	99,7

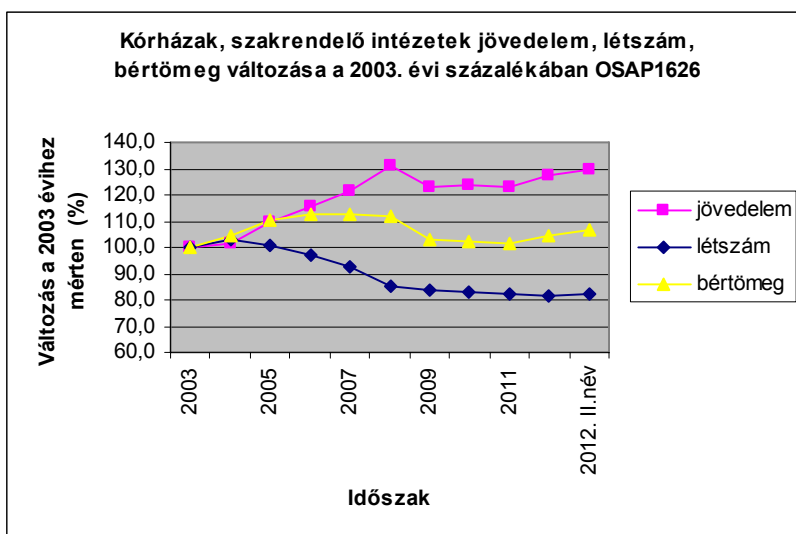


### 6.3 Bértömeg a kórházakban és a járóbeteg szakrendelő intézetekben, OSAP 1626

A létszám adatok a MÁK számfejtésű intézetek adatai alapján becsült értékek

Időszak	Jövedelem (Ft/fő/hó)	Létszám (fő)	Bértömeg (millió Ft/hó)	Változás az előző év százalékában			Változás a 2003. évi százalékában		
				Jövedelem	Létszám	Bértömeg	Jövedelem	Létszám	Bértömeg
<b>2003</b>	144 008	129 048	18 584,0				100,0	100,0	100,0
<b>2004</b>	146 376	132 841	19 444,7	101,6	102,9	104,6	101,6	102,9	104,6
<b>2005</b>	157 675	130 355	20 553,8	107,7	98,1	105,7	109,5	101,0	110,6
<b>2006</b>	166 813	125 542	20 942,1	105,8	96,3	101,9	115,8	97,3	112,7
<b>2007</b>	174 891	119 275	20 860,1	104,8	95,0	99,6	121,4	92,4	112,2
<b>2008</b>	189 003	110 125	20 813,9	108,1	92,3	99,8	131,2	85,3	112,0
<b>2009</b>	176 634	108 208	19 113,2	93,5	98,3	91,8	122,7	83,9	102,8
<b>2010</b>	178 108	106 909	19 041,3	100,8	98,8	99,6	123,7	82,8	102,5
<b>2011</b>	177 035	106 151	18 792,5	99,4	99,3	98,7	122,9	82,3	101,1
<b>2012. I.név</b>	183 728	105 548	19 392,3	103,8	99,4	103,2	127,6	81,8	104,3
<b>2012. II.név</b>	186 790	105 859	19 773,4	105,5	99,7	105,2	129,7	82,0	106,4



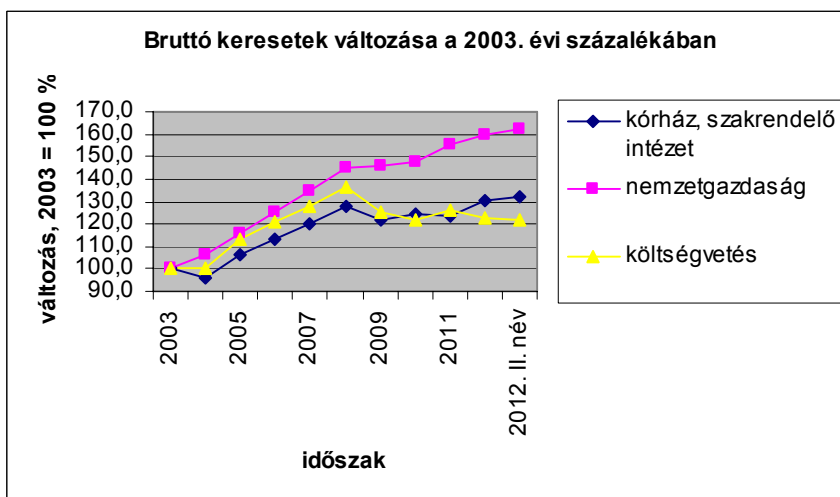
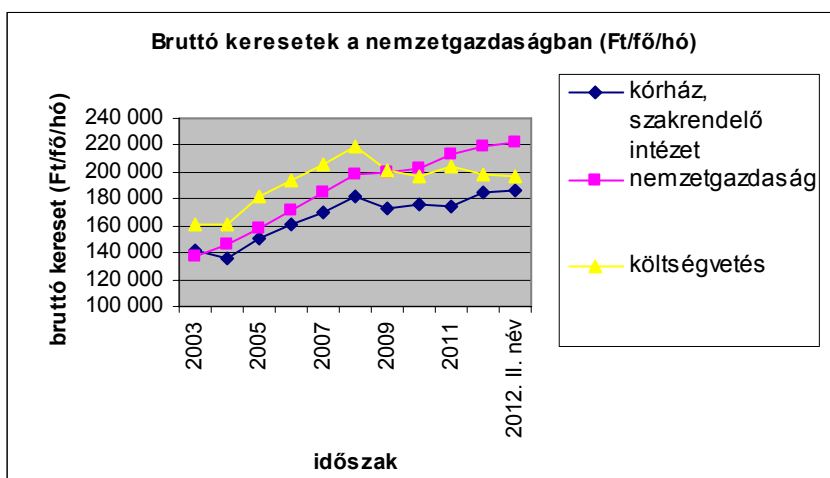


## 6.4 Keresetek összehasonlítása a nemzetgazdasági keresetekkel

### 6.4.1 Kórházi és szakrendelő intézeti keresetek összehasonlítása a nemzetgazdasági keresetekkel

(A kórház, szakrendelő intézeti adatok a MÁK számfejtésű intézetek adatai, OSAP 1626)

Időszak	Bruttó kereset (Ft/fő/hó)			Kórház, szakrend. /nemzet gazdaság (%)	Kórház, szakrend. /költségvetés (%)	Bruttó kereset változása az előző év százalékában (%)		
	kórház, szakrend. intézet	nemzetgazdaság	költségvetés			kórház, szakrend. intézet	nemzetgazdaság	költségvetés
2003	141 798	137 193	160 843	103,4	88,2			
2004	135 904	145 520	161 548	93,4	84,1	95,8	106,1	100,4
2005	150 783	158 343	182 185	95,2	82,8	110,9	108,8	112,8
2006	161 121	171 351	193 949	94,0	83,1	106,9	108,2	106,5
2007	170 738	185 004	206 307	92,3	82,8	106,0	108,0	106,4
2008	181 214	198 964	219 044	91,1	82,7	106,1	107,5	106,2
2009	172 945	199 775	201 632	86,6	85,8	95,4	100,4	92,1
2010	175 838	202 576	196 186	86,8	89,6	101,7	101,4	97,3
2011	175 178	213 054	203 516	82,2	86,1	99,6	105,2	103,7
2012. I. név	184 657	219 180	197 719	84,2	93,4	105,4	102,9	97,2
2012. II. név	187 102	222 180	196 339	84,2	95,3	106,8	104,3	96,5



#### 6.4.2 Bruttó keresetek összehasonlítása a nemzetgazdasági átlaggal

Bruttó keresetek (Ft/fő/hó)

Különbség ( Ft/fő/hó)

Időszak	Kórház, szakrendelő intézet	Nemzetgazdaság	Kölségvetés	Kórház, szakrend. - nemzetgazdaság	Kórház, szakrend. - kölségvetés	Kölségvetés - nemzetgazdaság
2003	141 798	137 193	160 843	4 605	-19 045	23 650
2004	135 904	145 520	161 548	-9 616	-25 644	16 028
2005	150 783	158 343	182 185	-7 560	-31 402	23 842
2006	161 121	171 351	193 949	-10 230	-32 828	22 598
2007	170 738	185 004	206 307	-14 266	-35 569	21 303
2008	181 214	198 964	219 044	-17 750	-37 830	20 080
2009	172 945	199 775	201 632	-26 830	-28 687	1 857
2010	175 838	202 576	196 186	-26 738	-20 348	-6 390
2011	175 178	213 054	203 516	-37 876	-28 338	-9 538
2012. I. név	184 657	219 180	197 719	-34 523	-13 062	-21 461
2012. II. év	187 102	222 180	196 339	-35 078	-9 237	-25 841



#### 6.4.3 Bruttó kersetek változása

Időszak	Változás az előző évihez mérten (%)			Változás a 2003. évihez hasonlítva, 2003 = 100 %		
	Kórház, szakrendelő intézet	Nemzetgazdaság	Költségvetés	Kórház, szakrendelő intézet	Nemzetgazdaság	Költségvetés
2003	100,0	100,0	100,0	100,0	100,0	100,0
2004	95,8	106,1	100,4	95,8	106,1	100,4
2005	110,9	108,8	112,8	106,3	115,4	113,3
2006	106,9	108,2	106,5	113,6	124,9	120,6
2007	106,0	108,0	106,4	120,4	134,8	128,3
2008	106,1	107,5	106,2	127,8	145,0	136,2
2009	95,4	100,4	92,1	122,0	145,6	125,4
2010	101,7	101,4	97,3	124,0	147,7	122,0
2011	99,6	105,2	103,7	123,5	155,3	126,5
2012. I. név	105,4	102,9	97,2	130,2	159,8	122,9
2012. II. név	106,8	104,3	96,5	131,9	161,9	122,1

Budapest, 2012. november 10.

## MÓDSZERTAN

A mintába az a 122 intézet került, amelynek bérszámfejtését 2011-ben és 2012. II. negyedévében a Magyar Államkincstár végezte.

A jövedelemadatok illetmény-elemei: **Alapilletmény, Illetménypótlékok** (Vezetői pótlék + Címpótlék + Gépjármű vezetési pótlék + Idegennyelv-tudási pótlék + Munkahelyi pótlék + Műszakpótlék + Egyéb pótlék) **Illetménykiegészítések** (Illetménykiegészítés + Egyéb többletmunkadíj és egyéb jogcímen történő kifizetés + Tizenharmadik havi illetmény + Jutalom) **Ügyeleti és készenléti díj, Túlmunkadíj, Kereset** (Alapilletmény + Illetménypótlékok + Illetménykiegészítések + Ügyeleti és készenléti díj + Túlmunkadíj), **Egyéb személyi juttatás, Jövedelem** (Kereset + Egyéb személyi juttatás)

Munkaköri csoportok: **Orvosok** (FEOR: 2211, 2212, 2213) **Egészségügyi szakdolgozók** (FEOR: 222x, 2214, 223x, 331x, 332x, 333x) **Egyéb egészségügyi dolgozók** (egyéb FEOR kategóriák)

A csoportosítás szempontjából további pontosítást igénylő FEOR kódok, és csoportosításuk :

FEOR kód	FEOR név
0110	Fegyveres erők (testületek) felsőfokú képesítést igénylő foglalkozások
1210	Gazdasági, költségvetési szervezet vezetője (igazgató, elnök, ügyvezető igazgató)
1324	Szociális tevékenységet folytató egység vezetője
1327	Egészségügyi tevékenységet folytató egység vezető
2410	Felsőfokú tanintézeti tanár, oktató (egyetemi, főiskolai tanár, docens, tanársegéd)

A csoportosítás további szempontjai a fenti FEOR kódok esetében

Foglalkozási csoport	Eredeti képzettség	Foglalkozási terület	Iskolai végzettség
<b>Orvos</b>	1 orvos		
	2 szakorvos		
	3 fogorvos, fogszakorvos		
<b>Eü. szakdolgozó</b>	4 pszichológus, szakpszichológus		
	5 gyógyszerész, szakgyógyszerész		
	6 gyógytornász		
	7 védőnő		
	8 diplomás ápoló		
	9 általános ápoló, szakápoló		
	<b>A</b> gondozó, szakgondozó		
	<b>B</b> asszisztens, szakasszisztens		
	<b>C</b> szülésznő		
	<b>D</b> mentőtiszt		

	<b>E</b> mentőgépkocsi vezetője		
		1 egészségügyi feladat ellátása 4 oktatás	3 Szakiskola 4 Szkm.képző 5 Középiskola 6 Főiskola
<b>Egyéb eü. dolgozó</b>	<b>G</b> gazdasági, ügyviteli dolgozó		
	<b>H</b> műszaki foglalkozású dolgozó		
		2 intézet, szolgáltató központi adminisztrációja	
		3 műszaki ellátás	
		6 módszertan	
			1 Általános iskola 0-7 osztály
		2 Általános iskola 8 osztály	

A maradék, ha az (eredeti képzettség K egészségügyi egyéb dolgozó, F egyéb dolgozó) és (iskolai végzettség=7 egyetem) akkor orvos, egyébként egészségügyi egyéb dolgozó.

Az Útmutató a munkaügy-statisztikai adatszolgáltatáshoz c. kiadvány (KSH, 2003) ajánlásainak megfelelően az Egyéb foglalkoztatási jellegű jogviszonyokat – függetlenül a ledolgozott órák számától – 1 fős statisztikai létszámmal vesszük figyelembe a feldolgozásokban.

Létszám-adatok becslése: A kórházak és szakrendelő intézetekben dolgozók átlagos statisztikai létszáma az előző évi átlagos statisztikai létszámhoz képest történt – a negyedéves összegzésekben %-os formában megadott – változás alapján becsült adat. Az előző évi átlagos statisztikai létszám a kórházak és önálló szakrendelő-intézetek teljes körű megfigyelésén (lásd OSAP 1626. nysz. adatgyűjtés) alapuló, az ESKI honlapján közzé tett létszám adat, melyet az adatgyűjtésből regisztráltan kimaradt intézetek létszám adatával, valamint foglalkoztatás jellege és munkaköri csoportok mintából becsült előző évi megoszlása szerint korrigáltunk. Az éves és negyedéves létszám-adatokat a legutóbbi éves adatfelvétel létszám-adataiból kiindulva, a negyedéves mintákból becsült változások alapján határoztuk meg.

A Magyar Államkoncstártól havonta átvett bér- és létszámstatisztikai adatainak tartalmi leírása [honlapunkon](#) megtekinthető.

*(Vissza a Tartalomra)*



## RÉSZLETES TÁBLÁZATOK ÉS DIAGRAMOK

*(Vissza a Tartalomra)*

[Vissza a tartalomjegyzékhez](#)[következő](#)

**A 2011. és a 2012. II. negyedévi átlagos illetmény és létszámadatok összehasonlítása  
- foglalkoztatási típusok és munkaköri csoportok szerint, MÁK illetményszámfejtésű intézetek adatai**

Összes foglalkoztatott

Időszak (havi Kh-Ri átlag)	Jövedelem						Jövedelem összesen	Átlaglétszám	
	Kereset					Kereset összesen			Egyéb juttatások
	Alapilletmény	Illetmény pótlékok	Illetmény kiegészítések	Ügyeleti, készenléti díj	Túlmunka díj				
	Ft/fő/hó	Ft/fő/hó	Ft/fő/hó	Ft/fő/hó	Ft/fő/hó	Ft/fő/hó			Ft/fő/hó
<b>Orvosok</b>									
2011. 04 - 06.	217 191	20 961	25 883	32 729	10 415	307 179	10 378	317 557	5 919
2012. 04 - 06.	223 487	21 083	28 132	32 635	18 271	323 608	10 023	333 631	5 860
(2011. 04 - 06 =100%)	102,9	100,6	108,7	99,7	175,4	105,3	96,6	105,1	99,0
2011. 01 - 12.	217 729	20 966	28 523	32 712	10 581	310 511	13 735	324 246	5 917
(2011. 01 - 12 =100%)	102,6	100,6	98,6	99,8	172,7	104,2	73,0	102,9	99,0
<b>Egészségügyi szakdolgozók</b>									
2011. 04 - 06.	111 444	28 087	8 534	3 191	2 582	153 838	7 333	161 171	22 096
2012. 04 - 06.	115 910	27 849	16 585	2 972	4 171	167 487	6 976	174 463	22 611
(2011. 04 - 06 =100%)	104,0	99,2	194,3	93,1	161,6	108,9	95,1	108,2	102,3
2011. 01 - 12.	111 370	27 891	12 952	3 241	2 709	158 163	8 879	167 042	22 181
(2011. 01 - 12 =100%)	104,1	99,8	128,1	91,7	154,0	105,9	78,6	104,4	101,9
<b>Egyéb egészségügyi dolgozók</b>									
2011. 04 - 06.	102 714	9 612	7 245	3 078	2 266	124 914	7 650	132 564	15 644
2012. 04 - 06.	111 458	9 885	13 117	3 175	3 574	141 209	6 892	148 101	15 037
(2011. 04 - 06 =100%)	108,5	102,8	181,1	103,1	157,8	113,0	90,1	111,7	96,1
2011. 01 - 12.	103 034	9 625	8 565	3 187	2 296	126 708	8 510	135 218	15 530
(2011. 01 - 12 =100%)	108,2	102,7	153,1	99,6	155,7	111,4	81,0	109,5	96,8
<b>Foglalkoztatottak összesen</b>									
2011. 04 - 06.	122 652	20 501	10 424	7 155	3 530	164 263	7 860	172 123	43 659
2012. 04 - 06.	128 861	20 729	16 942	7 037	5 864	179 433	7 357	186 790	43 508
(2011. 04 - 06 =100%)	105,1	101,1	162,5	98,4	166,1	109,2	93,6	108,5	99,7
2011. 01 - 12.	122 828	20 450	13 502	7 219	3 630	167 628	9 406	177 035	43 629
(2011. 01 - 12 =100%)	104,9	101,4	125,5	97,5	161,6	107,0	78,2	105,5	99,7

[Vissza a tartalomjegyzékhez](#)[előző](#)[következő](#)

**A 2011. és a 2012. II. negyedévi átlagos illetmény és létszámadatok összehasonlítása  
- foglalkoztatási típusok és munkaköri csoportok szerint, MÁK illetményszámfejtésű intézetek adatai**

Teljes munkaidőben foglalkoztatottak

Időszak (havi Kh-Ri átlag)	Jövedelem							Jövedelem összesen	Átlagléttség
	Kereset					Kereset összesen	Egyéb juttatások		
	Alapilletmény	Illetmény pótlékok	Illetmény kiegészítések	Ügyeleti, készenléti díj	Túlmunka díj				
	Ft/fő/hó	Ft/fő/hó	Ft/fő/hó	Ft/fő/hó	Ft/fő/hó	Ft/fő/hó	Ft/fő/hó		
<b>Orvosok</b>									
2011. 04 - 06.	244 038	24 057	27 945	37 967	12 284	346 290	10 103	356 393	4 761
2012. 04 - 06.	248 747	24 015	30 863	37 417	21 486	362 529	10 112	372 641	4 722
(2011. 04 - 06 =100%)	101,9	99,8	110,4	98,6	174,9	104,7	100,1	104,6	99,2
2011. 01 - 12.	244 359	24 064	31 174	37 852	12 369	349 818	14 089	363 908	4 760
(2011. 01 - 12 =100%)	101,8	99,8	99,0	98,9	173,7	103,6	71,8	102,4	99,2
<b>Egészségügyi szakdolgozók</b>									
2011. 04 - 06.	114 823	29 174	8 325	3 394	2 726	158 442	6 768	165 210	20 570
2012. 04 - 06.	119 434	28 838	16 632	3 154	4 416	172 474	6 850	179 324	20 960
(2011. 04 - 06 =100%)	104,0	98,8	199,8	92,9	162,0	108,9	101,2	108,5	101,9
2011. 01 - 12.	114 870	28 987	12 750	3 444	2 863	162 914	8 404	171 318	20 625
(2011. 01 - 12 =100%)	104,0	99,5	130,5	91,6	154,3	105,9	81,5	104,7	101,6
<b>Egyéb egészségügyi dolgozók</b>									
2011. 04 - 06.	108 188	10 477	7 064	3 466	2 516	131 710	7 214	138 924	13 825
2012. 04 - 06.	116 713	10 690	13 149	3 540	3 951	148 043	6 619	154 662	13 358
(2011. 04 - 06 =100%)	107,9	102,0	186,1	102,1	157,1	112,4	91,8	111,3	96,6
2011. 01 - 12.	108 188	10 447	8 499	3 564	2 523	133 221	8 051	141 272	13 785
(2011. 01 - 12 =100%)	107,9	102,3	154,7	99,3	156,6	111,1	82,2	109,5	96,9
<b>Foglalkoztatottak összesen</b>									
2011. 04 - 06.	128 192	21 950	10 265	7 623	3 814	171 844	7 331	179 175	39 155
2012. 04 - 06.	134 144	22 045	17 161	7 430	6 322	187 102	7 165	194 267	39 040
(2011. 04 - 06 =100%)	104,6	100,4	167,2	97,5	165,8	108,9	97,7	108,4	99,7
2011. 01 - 12.	128 255	21 864	13 493	7 668	3 899	175 178	8 971	184 149	39 170
(2011. 01 - 12 =100%)	104,6	100,8	127,2	96,9	162,2	106,8	79,9	105,5	99,7

[Vissza a tartalomjegyzékhez](#)[előző](#)[következő](#)

**A 2011. és a 2012. II. negyedévi átlagos illetmény és létszámadatok összehasonlítása  
- foglalkoztatási típusok és munkaköri csoportok szerint, MÁK illetményszámfejtésű intézetek adatai**

Rész munkaidőben foglalkoztatottak

Időszak (havi Kh-Ri átlag)	Jövedelem							Jövedelem összesen	Átlaglétszám
	Kereset					Kereset összesen	Egyéb juttatások		
	Alapilletmény	Illetmény pótlékok	Illetmény kiegészítések	Ügyeleti, készenléti díj	Túlmunka díj				
	Ft/fő/hó	Ft/fő/hó	Ft/fő/hó	Ft/fő/hó	Ft/fő/hó	Ft/fő/hó	Ft/fő/hó		
<b>Orvosok</b>									
2011. 04 - 06.	153 824	13 219	13 780	16 314	4 531	201 668	7 060	208 728	645
2012. 04 - 06.	163 167	13 258	18 884	18 718	7 937	221 964	8 021	229 986	677
(2011. 04 - 06 =100%)	106,1	100,3	137,0	114,7	175,2	110,1	113,6	110,2	105,1
2011. 01 - 12.	155 026	13 204	16 350	16 694	5 221	206 496	8 983	215 479	648
(2011. 01 - 12 =100%)	105,3	100,4	115,5	112,1	152,0	107,5	89,3	106,7	104,6
<b>Egészségügyi szakdolgozók</b>									
2011. 04 - 06.	73 622	16 194	4 320	458	762	95 357	4 256	99 613	1 222
2012. 04 - 06.	77 739	17 124	12 580	680	1 146	109 268	4 824	114 093	1 435
(2011. 04 - 06 =100%)	105,6	105,7	291,2	148,2	150,4	114,6	113,4	114,5	117,4
2011. 01 - 12.	74 205	16 251	6 978	580	796	98 809	5 313	104 122	1 240
(2011. 01 - 12 =100%)	104,8	105,4	180,3	117,1	144,0	110,6	90,8	109,6	115,7
<b>Egyéb egészségügyi dolgozók</b>									
2011. 04 - 06.	66 460	3 333	2 189	80	411	72 473	4 913	77 386	1 533
2012. 04 - 06.	75 020	3 736	9 354	234	614	88 959	4 792	93 752	1 470
(2011. 04 - 06 =100%)	112,9	112,1	427,4	292,7	149,5	122,7	97,5	121,1	95,9
2011. 01 - 12.	68 137	3 496	2 916	158	559	75 266	5 517	80 783	1 466
(2011. 01 - 12 =100%)	110,1	106,9	320,8	147,9	109,8	118,2	86,9	116,1	100,3
<b>Foglalkoztatottak összesen</b>									
2011. 04 - 06.	85 604	9 831	5 153	3 295	1 319	105 202	5 084	110 286	3 400
2012. 04 - 06.	92 777	10 898	12 448	3 908	2 212	122 244	5 416	127 659	3 583
(2011. 04 - 06 =100%)	108,4	110,9	241,6	118,6	167,7	116,2	106,5	115,8	105,4
2011. 01 - 12.	87 160	10 086	7 012	3 508	1 547	109 313	6 111	115 423	3 354
(2011. 01 - 12 =100%)	106,4	108,1	177,5	111,4	143,0	111,8	88,6	110,6	106,8

[Vissza a tartalomjegyzékhez](#)[előző](#)[következő](#)

**A 2011. és a 2012. II. negyedévi átlagos illetmény és létszámadatok összehasonlítása  
- foglalkoztatási típusok és munkaköri csoportok szerint, MÁK illetményszámfejtésű intézetek adatai**

Egyéb módon foglalkoztatottak

Időszak (havi Kh-Ri átlag)	Jövedelem						Jövedelem összesen	Átlagléttség	
	Kereset					Kereset összesen			Egyéb juttatások
	Alapilletmény	Illetmény pótlékok	Illetmény kiegészítések	Ügyeleti, készenléti díj	Túlmunka díj				
	Ft/fő/hó	Ft/fő/hó	Ft/fő/hó	Ft/fő/hó	Ft/fő/hó	Ft/fő/hó			Ft/fő/hó
<b>Orvosok</b>									
2011. 04 - 06.	47 839	1 982	21 962	4 770	482	77 035	17 101	94 137	513
2012. 04 - 06.	53 316	2 537	13 741	4 095	517	74 205	12 055	86 260	461
(2011. 04 - 06 =100%)	111,4	128,0	62,6	85,9	107,3	96,3	70,5	91,6	89,7
2011. 01 - 12.	48 567	1 878	19 225	5 043	681	75 393	16 459	91 853	509
(2011. 01 - 12 =100%)	109,8	135,1	71,5	81,2	75,9	98,4	73,2	93,9	90,5
<b>Egészségügyi szakdolgozók</b>									
2011. 04 - 06.	34 859	2 322	39 646	464	159	77 450	57 880	135 330	304
2012. 04 - 06.	27 552	3 138	38 602	580	533	70 404	33 486	103 890	216
(2011. 04 - 06 =100%)	79,0	135,2	97,4	125,1	334,5	90,9	57,9	76,8	71,1
2011. 01 - 12.	28 947	2 103	49 484	421	192	81 147	53 759	134 906	317
(2011. 01 - 12 =100%)	95,2	149,2	78,0	137,6	277,9	86,8	62,3	77,0	68,3
<b>Egyéb egészségügyi dolgozók</b>									
2011. 04 - 06.	32 501	1 480	43 021	399	102	77 502	43 366	120 868	287
2012. 04 - 06.	32 052	1 719	37 523	507	291	72 094	39 106	111 200	209
(2011. 04 - 06 =100%)	98,6	116,2	87,2	127,2	286,3	93,0	90,2	92,0	73,0
2011. 01 - 12.	31 839	1 236	41 529	499	167	75 269	46 894	122 163	279
(2011. 01 - 12 =100%)	100,7	139,1	90,4	101,6	175,0	95,8	83,4	91,0	74,9
<b>Foglalkoztatottak összesen</b>									
2011. 04 - 06.	40 283	1 945	32 298	2 449	294	77 271	35 150	112 421	1 104
2012. 04 - 06.	42 011	2 490	25 420	2 391	468	72 779	23 669	96 448	886
(2011. 04 - 06 =100%)	104,3	128,0	78,7	97,6	158,9	94,2	67,3	85,8	80,3
2011. 01 - 12.	38 718	1 780	33 531	2 570	411	77 011	34 837	111 848	1 105
(2011. 01 - 12 =100%)	108,5	139,9	75,8	93,0	113,9	94,5	67,9	86,2	80,2

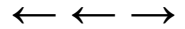


[Vissza a tartalomjegyzékhez](#)[előző](#)[következő](#)

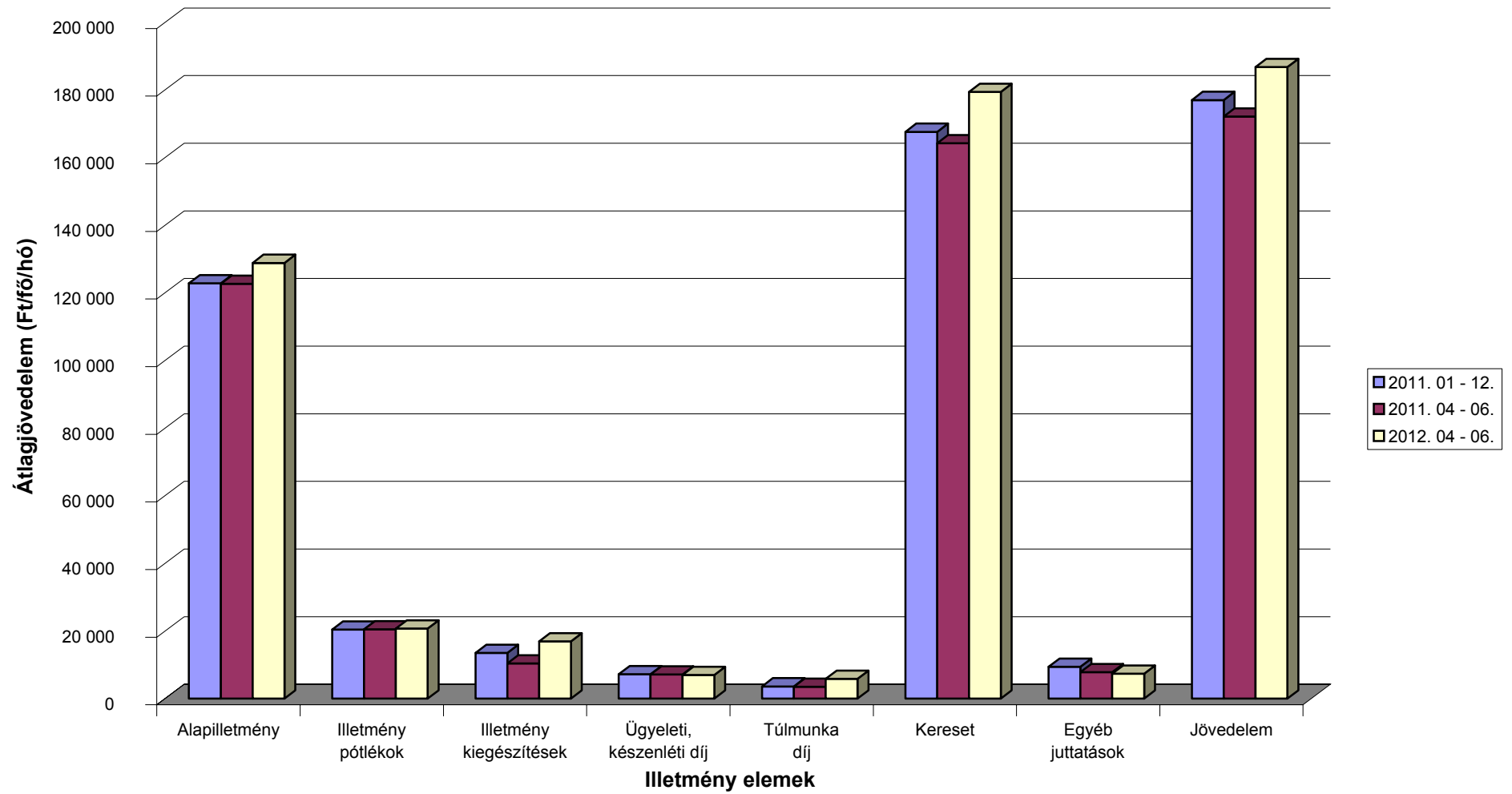
**A 2011. és a 2012. II. negyedévi átlagos illetmény és létszámadatok összehasonlítása  
- foglalkoztatási típusok és munkaköri csoportok szerint, MÁK illetményszámfejtésű intézetek adatai**

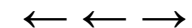
Nyugdíjasként foglalkoztatottak

Időszak (havi Kh-Ri átlag)	Jövedelem						Jövedelem összesen	Átlagléttség	
	Kereset					Kereset összesen			Egyéb juttatások
	Alapilletmény	Illetmény pótlékok	Illetmény kiegészítések	Ügyeleti, készenléti díj	Túlmunka díj				
	Ft/fő/hó	Ft/fő/hó	Ft/fő/hó	Ft/fő/hó	Ft/fő/hó	Ft/fő/hó			Ft/fő/hó
<b>Orvosok</b>									
2011. 04 - 06.	223 015	19 052	28 694	12 993	5 508	289 262	17 861	307 124	946
2012. 04 - 06.	228 730	18 715	24 789	12 128	8 849	293 210	13 841	307 051	894
(2011. 04 - 06 =100%)	102,6	98,2	86,4	93,3	160,7	101,4	77,5	100,0	94,5
2011. 01 - 12.	223 686	19 179	28 105	12 958	5 648	289 575	22 745	312 320	930
(2011. 01 - 12 =100%)	102,3	97,6	88,2	93,6	156,7	101,3	60,9	98,3	96,1
<b>Egészségügyi szakdolgozók</b>									
2011. 04 - 06.	108 905	20 233	11 456	2 574	1 864	145 033	10 704	155 736	983
2012. 04 - 06.	107 683	19 937	22 334	1 861	2 390	154 205	8 926	163 131	957
(2011. 04 - 06 =100%)	98,9	98,5	195,0	72,3	128,2	106,3	83,4	104,7	97,4
2011. 01 - 12.	109 503	20 300	14 334	2 582	1 988	148 708	12 308	161 016	972
(2011. 01 - 12 =100%)	98,3	98,2	155,8	72,1	120,2	103,7	72,5	101,3	98,5
<b>Egyéb egészségügyi dolgozók</b>									
2011. 04 - 06.	109 037	6 927	8 769	1 434	1 107	127 274	9 808	137 082	1 136
2012. 04 - 06.	111 981	6 700	18 387	1 269	1 314	139 650	7 597	147 248	1 055
(2011. 04 - 06 =100%)	102,7	96,7	209,7	88,5	118,8	109,7	77,5	107,4	92,8
2011. 01 - 12.	108 857	6 853	10 195	1 375	1 122	128 403	10 977	139 380	1 123
(2011. 01 - 12 =100%)	102,9	97,8	180,4	92,3	117,1	108,8	69,2	105,6	93,9
<b>Foglalkoztatottak összesen</b>									
2011. 04 - 06.	144 167	14 935	15 779	5 367	2 707	182 955	12 580	195 536	3 065
2012. 04 - 06.	146 480	14 757	21 657	4 804	3 986	191 684	9 956	201 639	2 906
(2011. 04 - 06 =100%)	101,6	98,8	137,2	89,5	147,2	104,8	79,1	103,1	94,8
2011. 01 - 12.	144 373	14 962	17 031	5 324	2 792	184 482	15 023	199 505	3 025
(2011. 01 - 12 =100%)	101,5	98,6	127,2	90,2	142,8	103,9	66,3	101,1	96,1

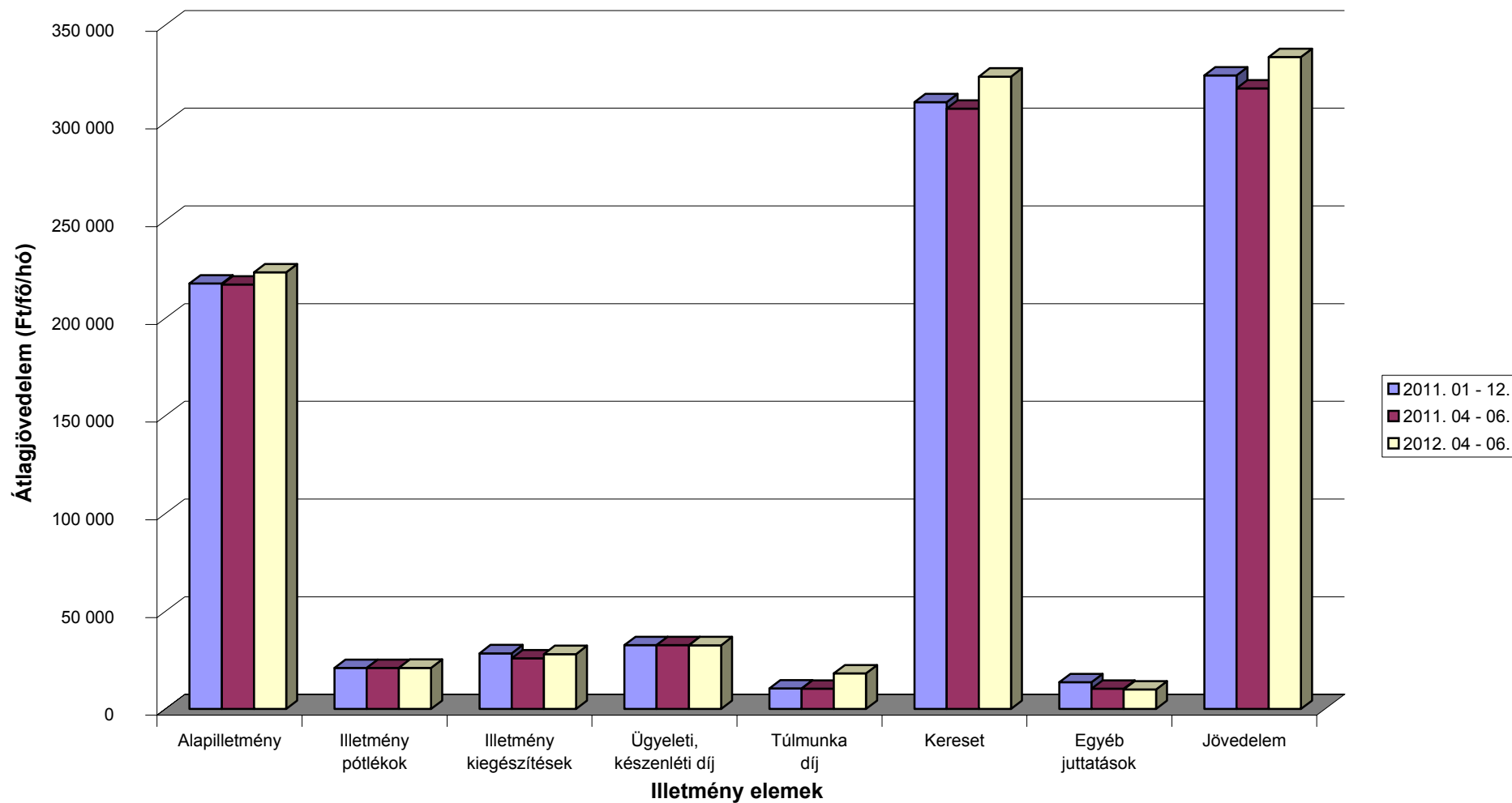


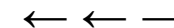
### A 2011. és a 2012. II. negyedévi illetményadatok összehasonlítása munkaköri csoportok szerint Összes foglalkoztatott



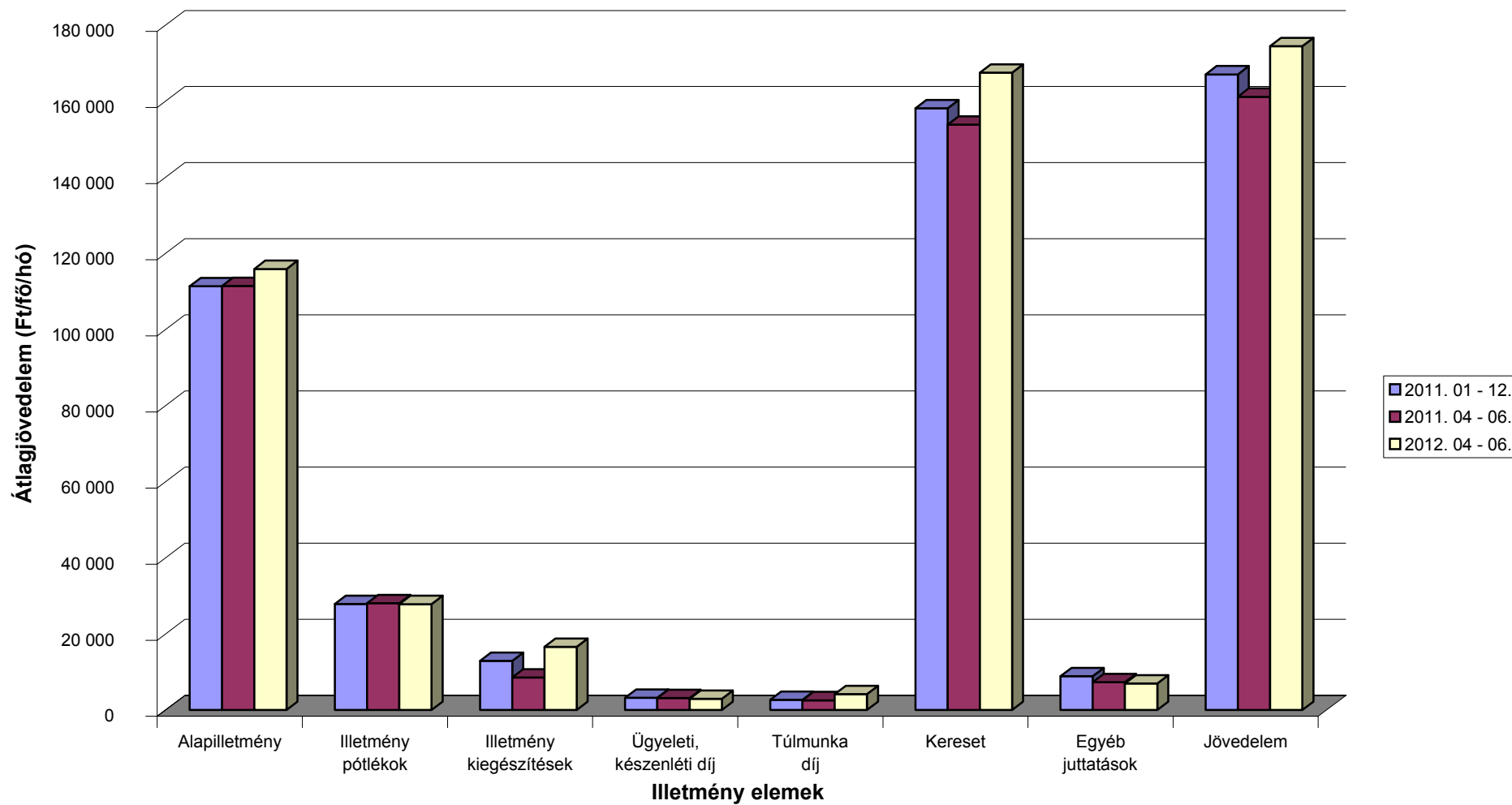


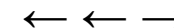
### A 2011. és a 2012. II. negyedévi illetményadatok összehasonlítása munkaköri csoportok szerint Orvosok



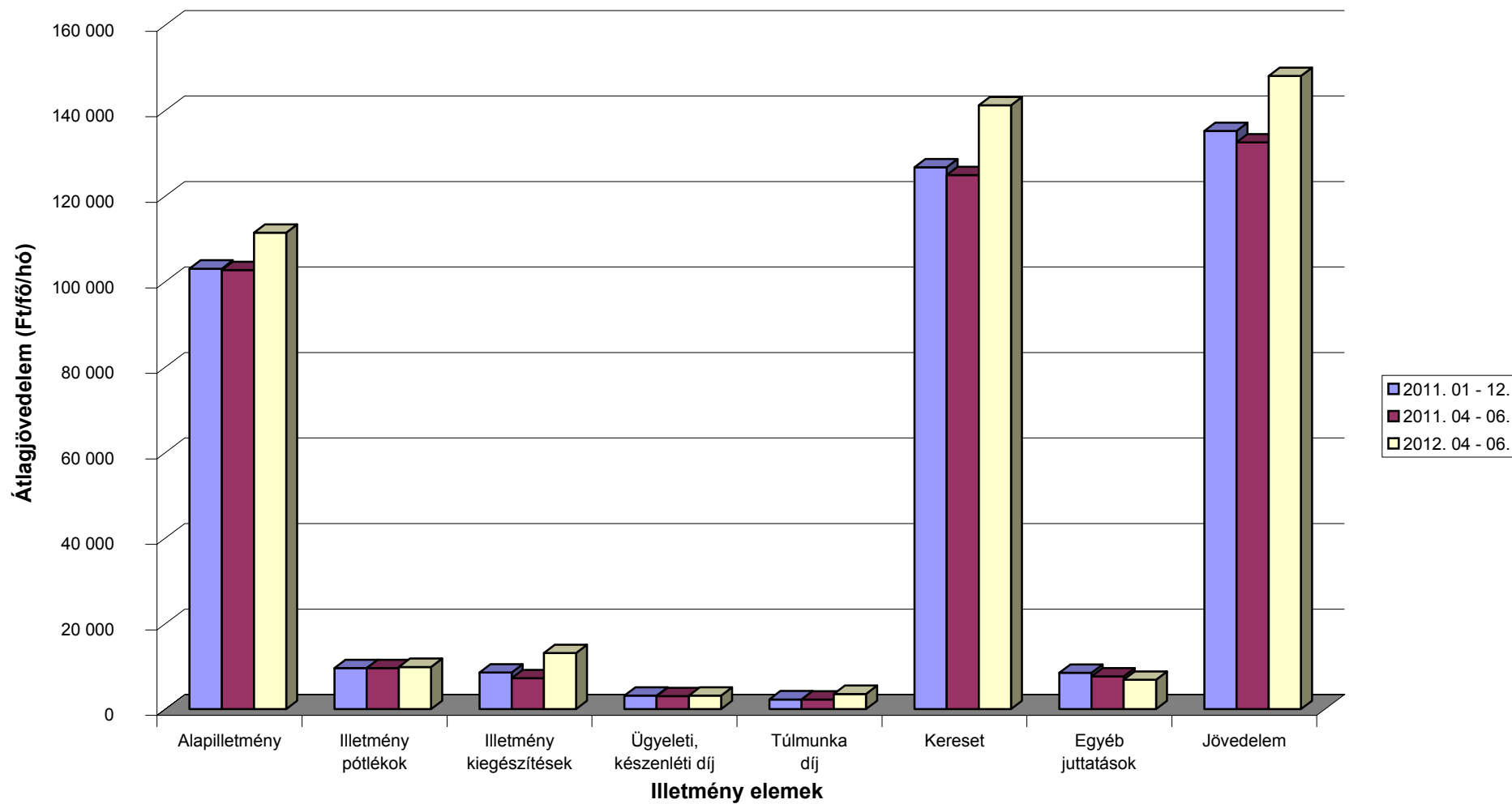


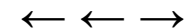
### A 2011. és a 2012. II. negyedévi illetményadatok összehasonlítása munkaköri csoportok szerint Egészségügyi szakdolgozók



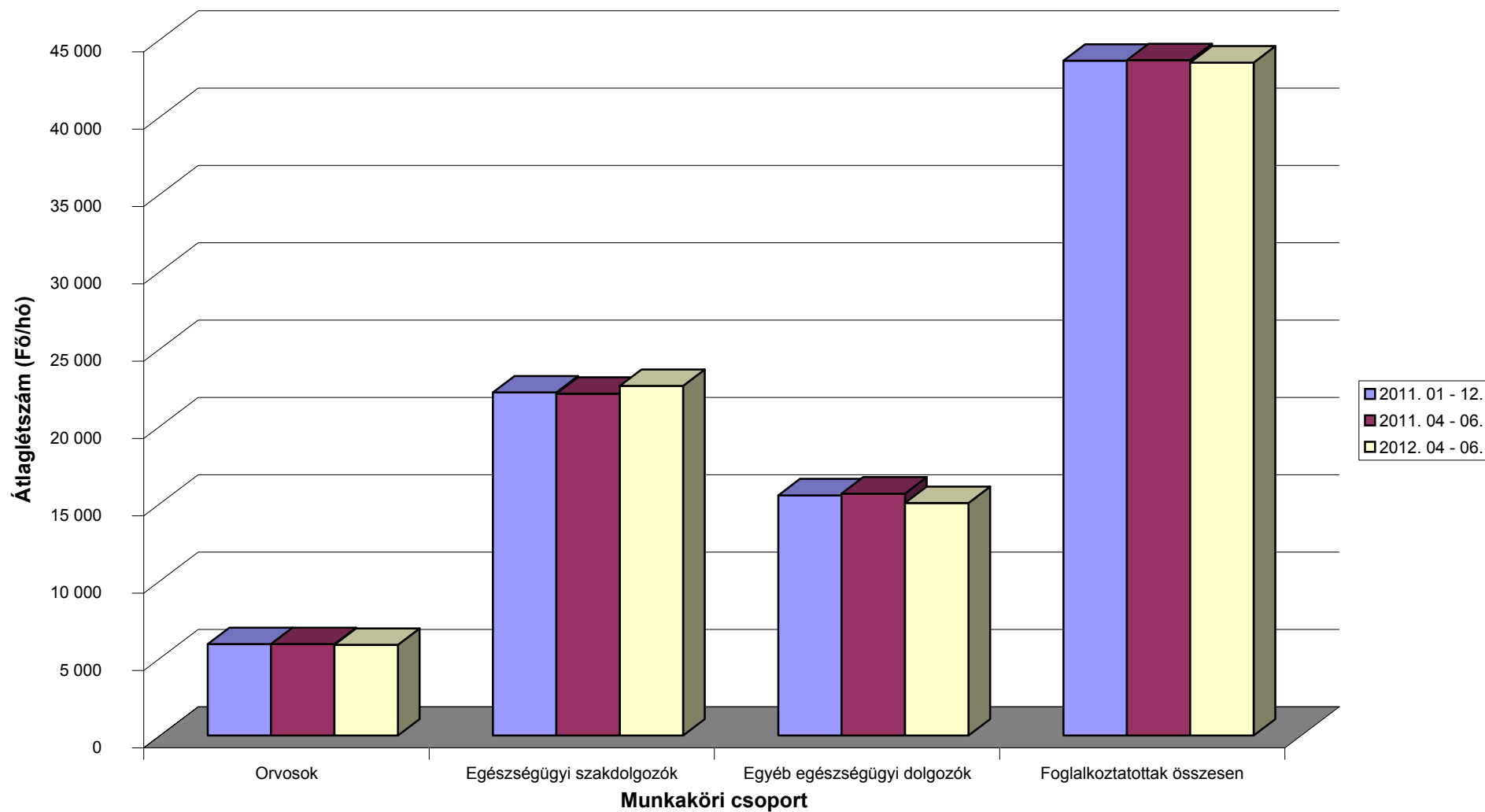


### A 2011. és a 2012. II. negyedévi illetményadatok összehasonlítása munkaköri csoportok szerint Egyéb egészségügyi dolgozók





**A 2011. és a 2012. II. negyedévi létszámadatok összehasonlítása munkaköri csoportok szerint**



[Vissza a tartalomjegyzékhez](#)[előző](#)[következő](#)

**Az egészségügyben foglalkoztatottak létszám és illetmény adatai havonként 2012. II. negyedévében, és azok változása az előző évhez mérten  
- munkaköri csoportok szerint, MÁK illetményszámfejtésű intézetek adatai**

Összes foglalkoztatott

Időszak (havi Kh-Ri átlag)	Jövedelem						Jövedelem összesen	Átlagléttség	
	Kereset					Kereset összesen			Egyéb juttatások
	Alapilletmény	Illetmény pótlékok	Illetmény kiegészítések	Ügyeleti, készenléti díj	Túlmunka díj				
	Ft/fő/hó	Ft/fő/hó	Ft/fő/hó	Ft/fő/hó	Ft/fő/hó	Ft/fő/hó			Ft/fő/hó
<b>2011. 04 - 06.</b>	122 652	20 501	10 424	7 155	3 530	164 263	7 860	172 123	43 659
<b>2012. 04 - 06.</b>	128 861	20 729	16 942	7 037	5 864	179 433	7 357	186 790	43 508
<b>2011. 04 - 06. =100%</b>	105,1	101,1	162,5	98,4	166,1	109,2	93,6	108,5	99,7
<b>2011. 01 - 12.</b>	122 828	20 450	13 502	7 219	3 630	167 628	9 406	177 035	43 629
<b>2011. 01 - 12 =100%</b>	104,9	101,4	125,5	97,5	161,6	107,0	78,2	105,5	99,7
<b>2011. április</b>	122 373	20 627	8 971	6 964	3 800	162 735	8 268	171 003	43 725
<b>2012. április</b>	128 384	20 786	15 573	7 128	5 684	177 555	6 644	184 199	43 527
<b>2011. április =100%</b>	104,9	100,8	173,6	102,4	149,6	109,1	80,4	107,7	99,5
<b>2011. 01 - 12 =100%</b>	104,5	101,6	115,3	98,7	156,6	105,9	70,6	104,0	99,8
<b>2011. május</b>	122 808	20 362	10 166	7 253	3 652	164 240	7 231	171 472	43 619
<b>2012. május</b>	129 211	20 640	16 054	6 761	6 069	178 735	6 676	185 411	43 405
<b>2011. május =100%</b>	105,2	101,4	157,9	93,2	166,2	108,8	92,3	108,1	99,5
<b>2011. 01 - 12 =100%</b>	105,2	100,9	118,9	93,7	167,2	106,6	71,0	104,7	99,5
<b>2011. június</b>	122 776	20 514	12 139	7 248	3 139	165 817	8 079	173 895	43 633
<b>2012. június</b>	128 988	20 761	19 192	7 222	5 839	182 002	8 748	190 750	43 593
<b>2011. június =100%</b>	105,1	101,2	158,1	99,6	186,0	109,8	108,3	109,7	99,9
<b>2011. 01 - 12 =100%</b>	105,0	101,5	142,1	100,0	160,9	108,6	93,0	107,7	99,9

[Vissza a tartalomjegyzékhez](#)[előző](#)[következő](#)

**Az egészségügyben foglalkoztatottak létszám és illetmény adatai havonként 2012. II. negyedévében, és azok változása az előző évhez mérten  
- munkaköri csoportok szerint, MÁK illetményszámfejtésű intézetek adatai**

## Orvosok

Időszak (havi Kh-Ri átlag)	Jövedelem						Jövedelem összesen	Átlagléttség	
	Kereset					Kereset összesen			Egyéb juttatások
	Alapilletmény	Illetmény pótlékok	Illetmény kiegészítések	Ügyeleti, készenléti díj	Túlmunka díj				
	Ft/fő/hó	Ft/fő/hó	Ft/fő/hó	Ft/fő/hó	Ft/fő/hó	Ft/fő/hó			Ft/fő/hó
<b>2011. 04 - 06.</b>	217 191	20 961	25 883	32 729	10 415	307 179	10 378	317 557	5 919
<b>2012. 04 - 06.</b>	223 487	21 083	28 132	32 635	18 271	323 608	10 023	333 631	5 860
<b>2011. 04 - 06. =100%</b>	102,9	100,6	108,7	99,7	175,4	105,3	96,6	105,1	99,0
<b>2011. 01 - 12.</b>	217 729	20 966	28 523	32 712	10 581	310 511	13 735	324 246	5 917
<b>2011. 01 - 12 =100%</b>	102,6	100,6	98,6	99,8	172,7	104,2	73,0	102,9	99,0
<b>2011. április</b>	216 437	21 247	23 138	32 107	11 788	304 718	11 416	316 134	5 941
<b>2012. április</b>	222 798	21 040	26 786	33 027	18 201	321 852	9 956	331 808	5 863
<b>2011. április =100%</b>	102,9	99,0	115,8	102,9	154,4	105,6	87,2	105,0	98,7
<b>2011. 01 - 12 =100%</b>	102,3	100,4	93,9	101,0	172,0	103,7	72,5	102,3	99,1
<b>2011. május</b>	217 534	20 608	24 906	32 763	10 467	306 278	9 647	315 925	5 913
<b>2012. május</b>	223 888	21 037	26 025	31 309	18 947	321 206	8 824	330 030	5 841
<b>2011. május =100%</b>	102,9	102,1	104,5	95,6	181,0	104,9	91,5	104,5	98,8
<b>2011. 01 - 12 =100%</b>	102,8	100,3	91,2	95,7	179,1	103,4	64,2	101,8	98,7
<b>2011. június</b>	217 606	21 027	29 624	33 319	8 982	310 558	10 067	320 625	5 903
<b>2012. június</b>	223 775	21 171	31 570	33 563	17 668	327 748	11 283	339 031	5 876
<b>2011. június =100%</b>	102,8	100,7	106,6	100,7	196,7	105,5	112,1	105,7	99,5
<b>2011. 01 - 12 =100%</b>	102,8	101,0	110,7	102,6	167,0	105,6	82,1	104,6	99,3



[Vissza a tartalomjegyzékhez](#)[előző](#)[következő](#)

**Az egészségügyben foglalkoztatottak létszám és illetmény adatai havonként 2012. II. negyedévében, és azok változása az előző évhez mérten  
- munkaköri csoportok szerint, MÁK illetményszámfejtésű intézetek adatai**

Egészségügyi szakdolgozók

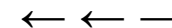
Időszak (havi Kh-Ri átlag)	Jövedelem						Jövedelem összesen	Átlagléttség	
	Kereset					Kereset összesen			Egyéb juttatások
	Alapilletmény	Illetmény pótlékok	Illetmény kiegészítések	Ügyeleti, készenléti díj	Túlmunka díj				
	Ft/fő/hó	Ft/fő/hó	Ft/fő/hó	Ft/fő/hó	Ft/fő/hó	Ft/fő/hó			Ft/fő/hó
<b>2011. 04 - 06.</b>	111 444	28 087	8 534	3 191	2 582	153 838	7 333	161 171	22 096
<b>2012. 04 - 06.</b>	115 910	27 849	16 585	2 972	4 171	167 487	6 976	174 463	22 611
<b>2011. 04 - 06. =100%</b>	104,0	99,2	194,3	93,1	161,6	108,9	95,1	108,2	102,3
<b>2011. 01 - 12.</b>	111 370	27 891	12 952	3 241	2 709	158 163	8 879	167 042	22 181
<b>2011. 01 - 12 =100%</b>	104,1	99,8	128,1	91,7	154,0	105,9	78,6	104,4	101,9
<b>2011. április</b>	111 235	28 205	7 112	3 027	2 658	152 236	7 279	159 515	22 122
<b>2012. április</b>	115 609	28 271	15 016	3 018	3 932	165 847	6 134	171 981	22 229
<b>2011. április =100%</b>	103,9	100,2	211,1	99,7	148,0	108,9	84,3	107,8	100,5
<b>2011. 01 - 12 =100%</b>	103,8	101,4	115,9	93,1	145,2	104,9	69,1	103,0	100,2
<b>2011. május</b>	111 604	27 926	8 473	3 310	2 794	154 106	6 768	160 874	22 095
<b>2012. május</b>	116 328	27 808	15 832	2 816	4 358	167 142	6 429	173 571	22 454
<b>2011. május =100%</b>	104,2	99,6	186,9	85,1	156,0	108,5	95,0	107,9	101,6
<b>2011. 01 - 12 =100%</b>	104,5	99,7	122,2	86,9	160,9	105,7	72,4	103,9	101,2
<b>2011. június</b>	111 493	28 129	10 022	3 238	2 293	155 174	7 953	163 127	22 072
<b>2012. június</b>	115 793	27 483	18 822	3 079	4 220	169 397	8 314	177 711	23 149
<b>2011. június =100%</b>	103,9	97,7	187,8	95,1	184,0	109,2	104,5	108,9	104,9
<b>2011. 01 - 12 =100%</b>	104,0	98,5	145,3	95,0	155,8	107,1	93,6	106,4	104,4

[Vissza a tartalomjegyzékhez](#)[előző](#)[következő](#)

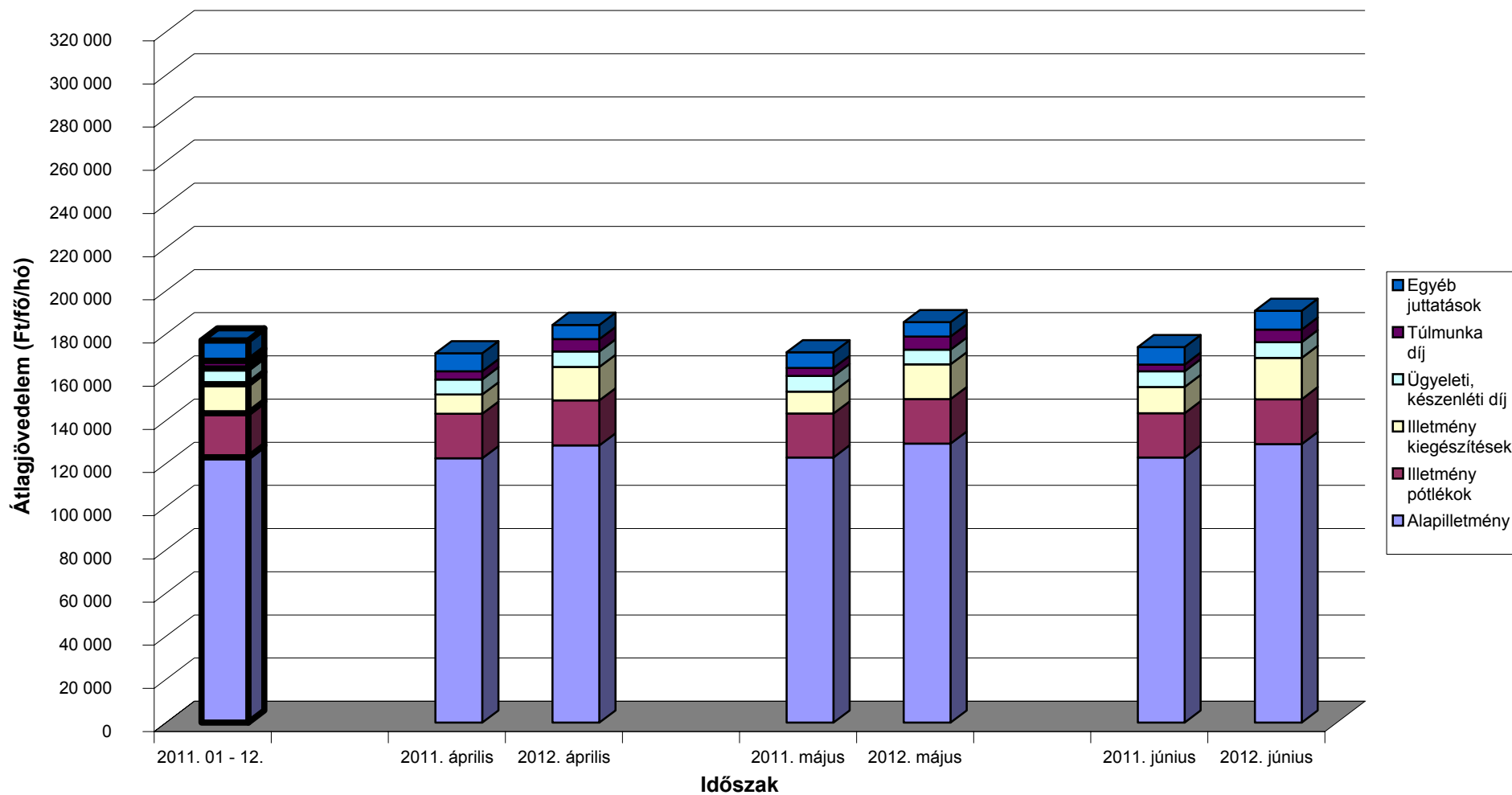
**Az egészségügyben foglalkoztatottak létszám és illetmény adatai havonként 2012. II. negyedévében, és azok változása az előző évhez mérten  
- munkaköri csoportok szerint, MÁK illetményszámfejtésű intézetek adatai**

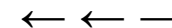
Egyéb egészségügyi dolgozók

Időszak (havi Kh-Ri átlag)	Jövedelem						Jövedelem összesen	Átlaglétszám	
	Kereset					Kereset összesen			Egyéb juttatások
	Alapilletmény	Illetmény pótlékok	Illetmény kiegészítések	Ügyeleti, készenléti díj	Túlmunka díj				
	Ft/fő/hó	Ft/fő/hó	Ft/fő/hó	Ft/fő/hó	Ft/fő/hó	Ft/fő/hó			Ft/fő/hó
<b>2011. 04 - 06.</b>	102 714	9 612	7 245	3 078	2 266	124 914	7 650	132 564	15 644
<b>2012. 04 - 06.</b>	111 458	9 885	13 117	3 175	3 574	141 209	6 892	148 101	15 037
<b>2011. 04 - 06. =100%</b>	108,5	102,8	181,1	103,1	157,8	113,0	90,1	111,7	96,1
<b>2011. 01 - 12.</b>	103 034	9 625	8 565	3 187	2 296	126 708	8 510	135 218	15 530
<b>2011. 01 - 12 =100%</b>	108,2	102,7	153,1	99,6	155,7	111,4	81,0	109,5	96,8
<b>2011. április</b>	102 423	9 687	6 223	2 988	2 384	123 704	8 470	132 175	15 662
<b>2012. április</b>	110 917	9 908	12 114	3 209	3 453	139 601	6 122	145 723	15 434
<b>2011. április =100%</b>	108,3	102,3	194,7	107,4	144,9	112,9	72,3	110,3	98,5
<b>2011. 01 - 12 =100%</b>	107,7	102,9	141,4	100,7	150,4	110,2	71,9	107,8	99,4
<b>2011. május</b>	102 785	9 561	6 980	3 172	2 285	124 783	6 972	131 755	15 611
<b>2012. május</b>	111 754	9 835	12 529	3 133	3 633	140 884	6 212	147 096	15 110
<b>2011. május =100%</b>	108,7	102,9	179,5	98,8	159,0	112,9	89,1	111,6	96,8
<b>2011. 01 - 12 =100%</b>	108,5	102,2	146,3	98,3	158,3	111,2	73,0	108,8	97,3
<b>2011. június</b>	102 933	9 588	8 531	3 074	2 128	126 254	7 506	133 760	15 658
<b>2012. június</b>	111 724	9 913	14 788	3 181	3 642	143 249	8 414	151 662	14 568
<b>2011. június =100%</b>	108,5	103,4	173,3	103,5	171,1	113,5	112,1	113,4	93,0
<b>2011. 01 - 12 =100%</b>	108,4	103,0	172,6	99,8	158,6	113,1	98,9	112,2	93,8

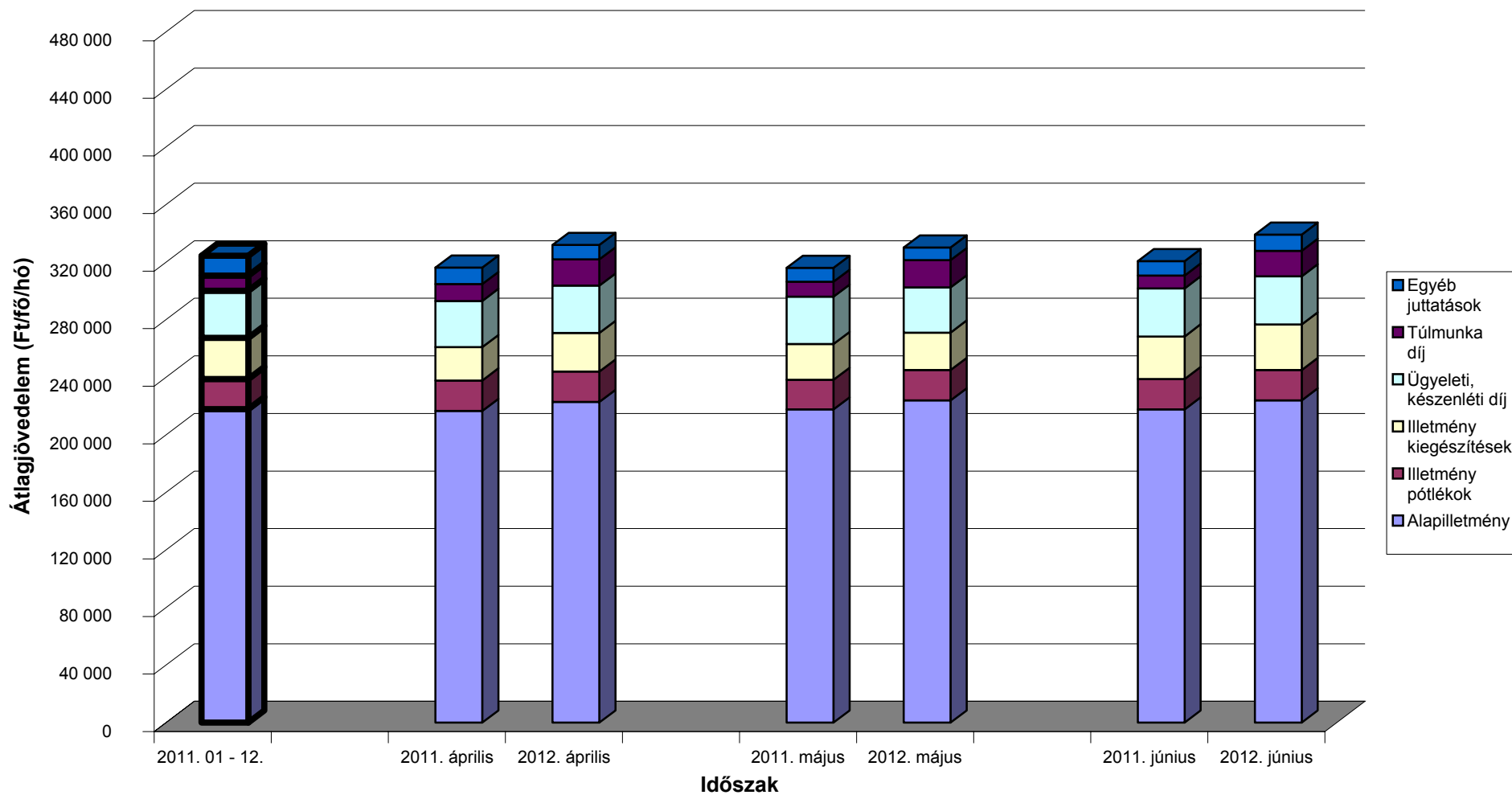


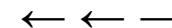
### Az egészségügyben foglalkoztatottak illetményei munkaköri csoportok szerint Összes foglalkoztatott



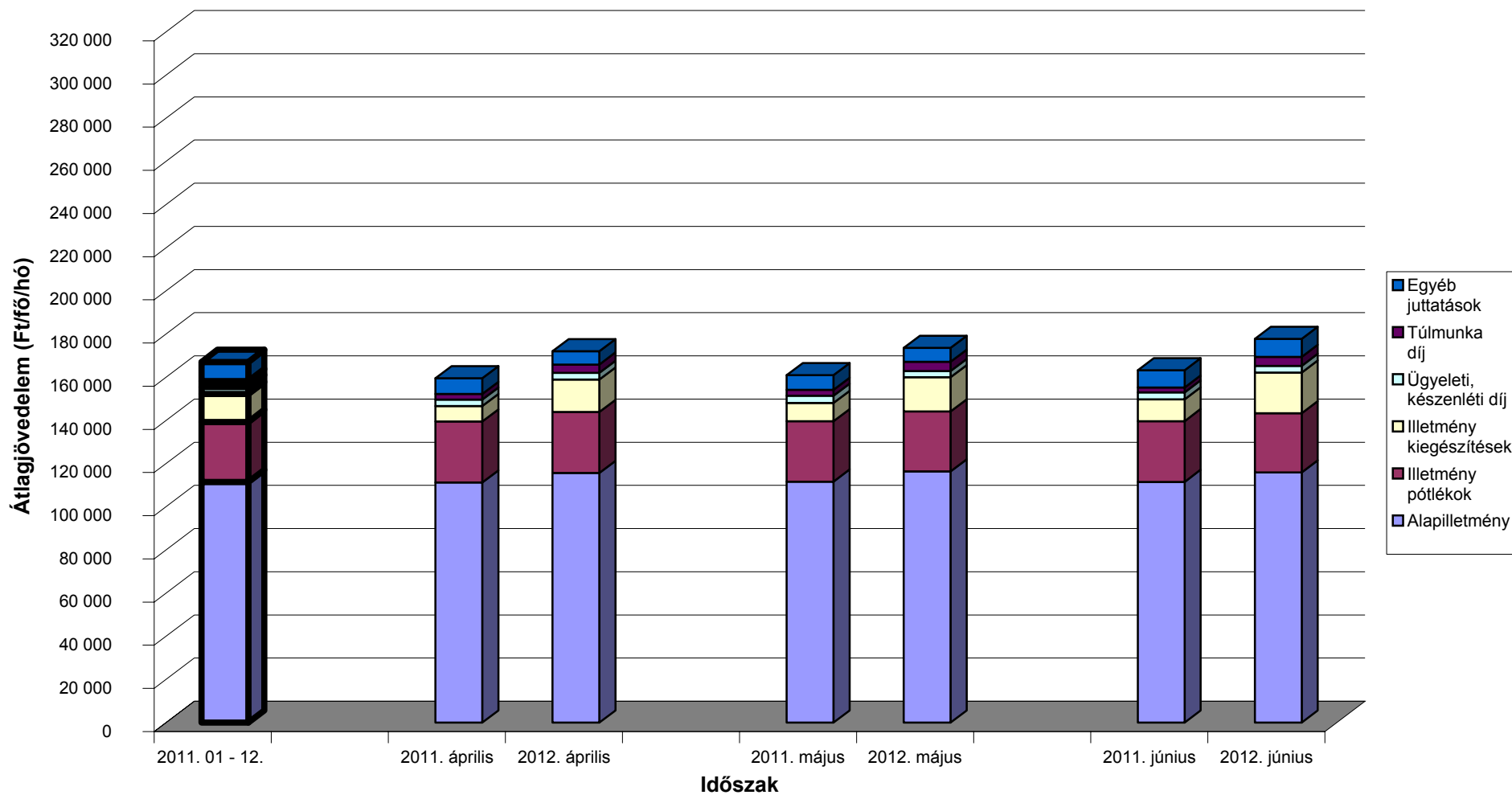


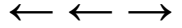
### Az egészségügyben foglalkoztatottak illetményei munkaköri csoportok szerint Orvosok



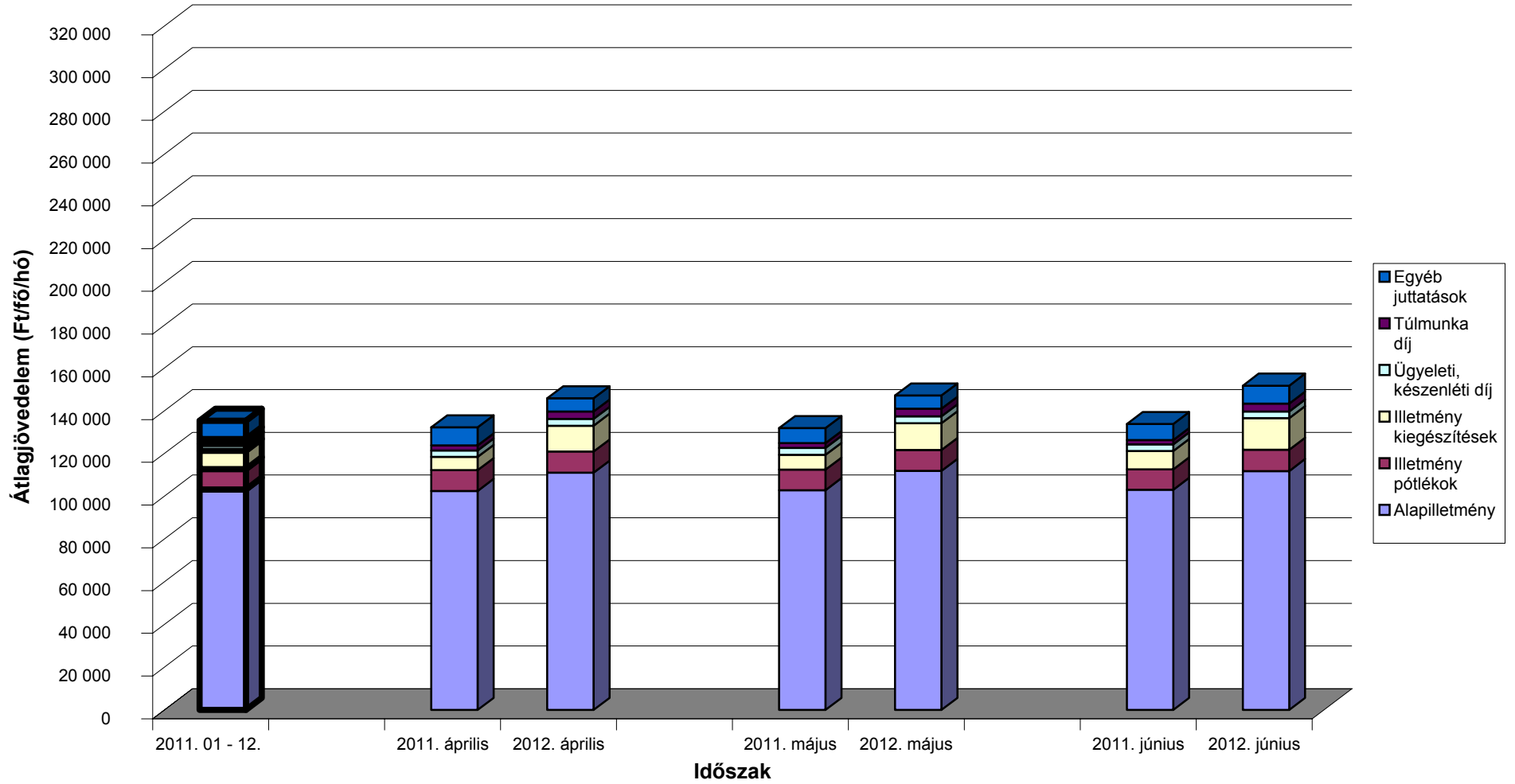


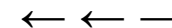
### Az egészségügyben foglalkoztatottak illetményei munkaköri csoportok szerint Egészségügyi szakdolgozók



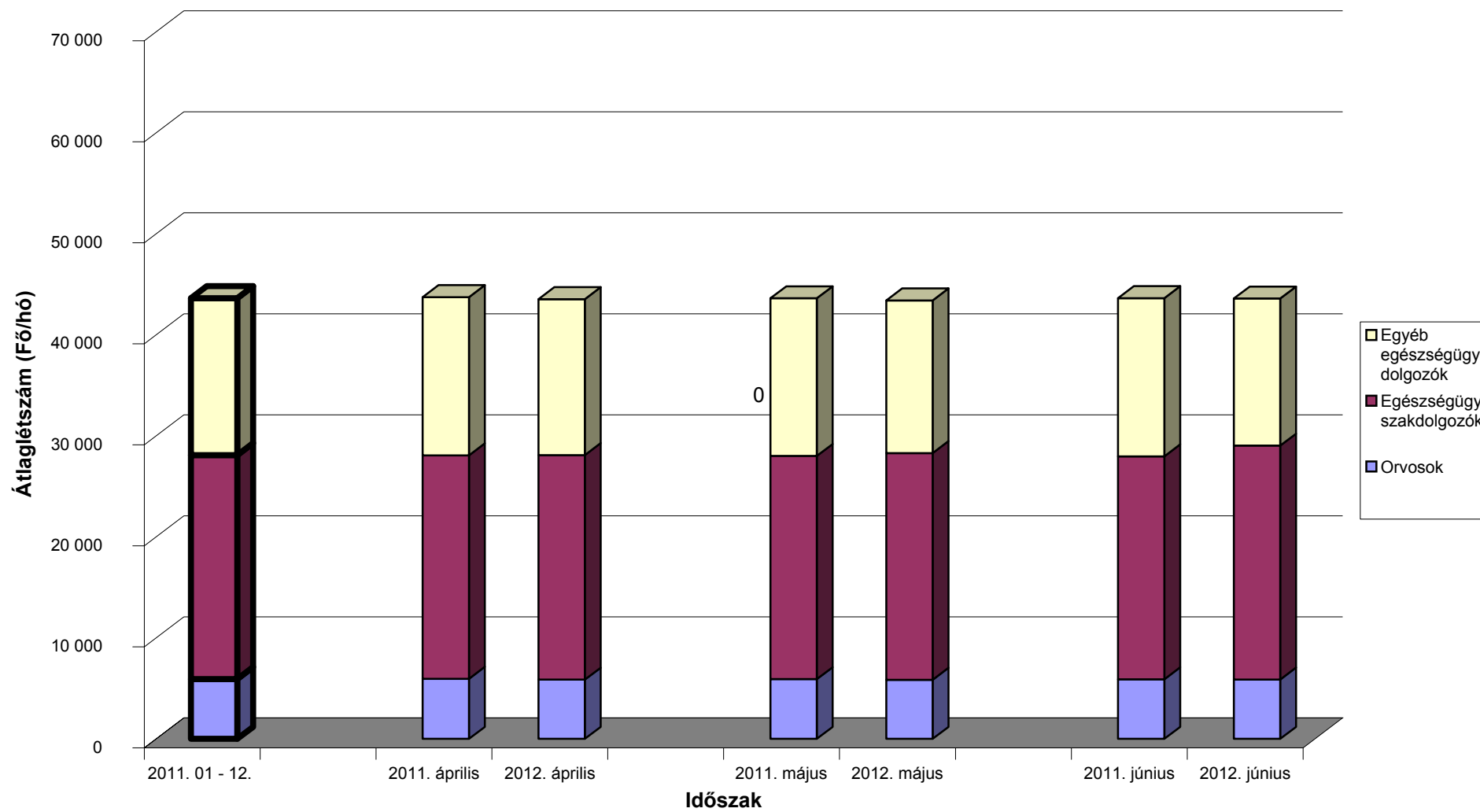


### Az egészségügyben foglalkoztatottak illetményei munkaköri csoportok szerint Egyéb egészségügyi dolgozók





### A mintában szereplő intézetek létszámadatai munkaköri csoportok szerint



[Vissza a tartalomjegyzékhez](#)[előző](#)[következő](#)

**Az egészségügyben foglalkoztatottak létszám és illetmény adatai havonként 2012. II. negyedévében, és azok változása az előző évhez mérten  
- munkaköri csoportok és foglalkoztatási módok szerint, MÁK illetményszámfejtésű intézetek adatai**

Teljes munkaidőben foglalkoztatottak összesen

Időszak (havi Kh-Ri átlag)	Jövedelem						Jövedelem összesen	Átlagléttség	
	Kereset					Kereset összesen			Egyéb juttatások
	Alapilletmény	Illetmény pótlékok	Illetmény kiegészítések	Ügyeleti, készenléti díj	Túlmunka díj				
	Ft/fő/hó	Ft/fő/hó	Ft/fő/hó	Ft/fő/hó	Ft/fő/hó	Ft/fő/hó			Ft/fő/hó
<b>2011. 04 - 06.</b>	128 192	21 950	10 265	7 623	3 814	171 844	7 331	179 175	39 155
<b>2012. 04 - 06.</b>	134 144	22 045	17 161	7 430	6 322	187 102	7 165	194 267	39 040
<b>2011. 04 - 06. =100%</b>	104,6	100,4	167,2	97,5	165,8	108,9	97,7	108,4	99,7
<b>2011. 01 - 12.</b>	128 255	21 864	13 493	7 668	3 899	175 178	8 971	184 149	39 170
<b>2011. 01 - 12 =100%</b>	104,6	100,8	127,2	96,9	162,2	106,8	79,9	105,5	99,7
<b>2011. április</b>	127 817	22 081	8 760	7 413	4 121	170 193	7 768	177 961	39 235
<b>2012. április</b>	133 648	22 115	15 785	7 545	6 125	185 217	6 510	191 728	39 049
<b>2011. április =100%</b>	104,6	100,2	180,2	101,8	148,6	108,8	83,8	107,7	99,5
<b>2011. 01 - 12 =100%</b>	104,2	101,1	117,0	98,4	157,1	105,7	72,6	104,1	99,7
<b>2011. május</b>	128 371	21 801	9 976	7 734	3 937	171 819	6 428	178 247	39 113
<b>2012. május</b>	134 523	21 951	16 206	7 130	6 552	186 361	6 346	192 707	38 939
<b>2011. május =100%</b>	104,8	100,7	162,4	92,2	166,4	108,5	98,7	108,1	99,6
<b>2011. 01 - 12 =100%</b>	104,9	100,4	120,1	93,0	168,1	106,4	70,7	104,6	99,4
<b>2011. június</b>	128 389	21 968	12 063	7 723	3 382	173 525	7 795	181 321	39 117
<b>2012. június</b>	134 261	22 070	19 486	7 615	6 289	189 720	8 634	198 355	39 131
<b>2011. június =100%</b>	104,6	100,5	161,5	98,6	185,9	109,3	110,8	109,4	100,0
<b>2011. 01 - 12 =100%</b>	104,7	100,9	144,4	99,3	161,3	108,3	96,2	107,7	99,9



[Vissza a tartalomjegyzékhez](#)[előző](#)[következő](#)

**Az egészségügyben foglalkoztatottak létszám és illetmény adatai havonként 2012. II. negyedévében, és azok változása az előző évhez mérten  
- munkaköri csoportok és foglalkoztatási módok szerint, MÁK illetményszámfejtésű intézetek adatai**

Teljes munkaidőben foglalkoztatott orvosok

Időszak (havi Kh-Ri átlag)	Jövedelem						Jövedelem összesen	Átlagléttség	
	Kereset					Kereset összesen			Egyéb juttatások
	Alapilletmény	Illetmény pótlékok	Illetmény kiegészítések	Ügyeleti, készenléti díj	Túlmunka díj				
	Ft/fő/hó	Ft/fő/hó	Ft/fő/hó	Ft/fő/hó	Ft/fő/hó	Ft/fő/hó			Ft/fő/hó
<b>2011. 04 - 06.</b>	244 038	24 057	27 945	37 967	12 284	346 290	10 103	356 393	4 761
<b>2012. 04 - 06.</b>	248 747	24 015	30 863	37 417	21 486	362 529	10 112	372 641	4 722
<b>2011. 04 - 06. =100%</b>	101,9	99,8	110,4	98,6	174,9	104,7	100,1	104,6	99,2
<b>2011. 01 - 12.</b>	244 359	24 064	31 174	37 852	12 369	349 818	14 089	363 908	4 760
<b>2011. 01 - 12 =100%</b>	101,8	99,8	99,0	98,9	173,7	103,6	71,8	102,4	99,2
<b>2011. április</b>	243 089	24 381	24 587	37 253	14 031	343 340	11 600	354 940	4 779
<b>2012. április</b>	247 791	23 926	29 517	38 005	21 253	360 492	10 309	370 801	4 730
<b>2011. április =100%</b>	101,9	98,1	120,1	102,0	151,5	105,0	88,9	104,5	99,0
<b>2011. 01 - 12 =100%</b>	101,4	99,4	94,7	100,4	171,8	103,1	73,2	101,9	99,4
<b>2011. május</b>	244 366	23 662	26 934	38 023	12 339	345 324	8 584	353 908	4 753
<b>2012. május</b>	249 201	23 979	28 215	35 771	22 408	359 573	7 902	367 475	4 709
<b>2011. május =100%</b>	102,0	101,3	104,8	94,1	181,6	104,1	92,1	103,8	99,1
<b>2011. 01 - 12 =100%</b>	102,0	99,6	90,5	94,5	181,2	102,8	56,1	101,0	98,9
<b>2011. június</b>	244 664	24 126	32 334	38 630	10 470	350 225	10 117	360 342	4 750
<b>2012. június</b>	249 252	24 141	34 849	38 469	20 801	367 513	12 118	379 630	4 727
<b>2011. június =100%</b>	101,9	100,1	107,8	99,6	198,7	104,9	119,8	105,4	99,5
<b>2011. 01 - 12 =100%</b>	102,0	100,3	111,8	101,6	168,2	105,1	86,0	104,3	99,3

[Vissza a tartalomjegyzékhez](#)[előző](#)[következő](#)

**Az egészségügyben foglalkoztatottak létszám és illetmény adatai havonként 2012. II. negyedévében, és azok változása az előző évhez mérten  
- munkaköri csoportok és foglalkoztatási módok szerint, MÁK illetményszámfejtésű intézetek adatai**

Teljes munkaidőben foglalkoztatott egészségügyi szakdolgozók

Időszak (havi Kh-Ri átlag)	Jövedelem							Jövedelem összesen	Átlagléttség
	Kereset					Kereset összesen	Egyéb juttatások		
	Alapilletmény	Illetmény pótlékok	Illetmény kiegészítések	Ügyeleti, készenléti díj	Túlmunka díj				
	Ft/fő/hó	Ft/fő/hó	Ft/fő/hó	Ft/fő/hó	Ft/fő/hó	Ft/fő/hó	Ft/fő/hó		
<b>2011. 04 - 06.</b>	114 823	29 174	8 325	3 394	2 726	158 442	6 768	165 210	20 570
<b>2012. 04 - 06.</b>	119 434	28 838	16 632	3 154	4 416	172 474	6 850	179 324	20 960
<b>2011. 04 - 06. =100%</b>	104,0	98,8	199,8	92,9	162,0	108,9	101,2	108,5	101,9
<b>2011. 01 - 12.</b>	114 870	28 987	12 750	3 444	2 863	162 914	8 404	171 318	20 625
<b>2011. 01 - 12 =100%</b>	104,0	99,5	130,5	91,6	154,3	105,9	81,5	104,7	101,6
<b>2011. április</b>	114 578	29 304	6 888	3 216	2 808	156 794	6 783	163 577	20 604
<b>2012. április</b>	119 072	29 285	15 057	3 199	4 185	170 797	6 025	176 822	20 611
<b>2011. április =100%</b>	103,9	99,9	218,6	99,4	149,1	108,9	88,8	108,1	100,0
<b>2011. 01 - 12 =100%</b>	103,7	101,0	118,1	92,9	146,2	104,8	71,7	103,2	99,9
<b>2011. május</b>	114 996	29 000	8 205	3 523	2 941	158 665	5 927	164 592	20 568
<b>2012. május</b>	119 896	28 799	15 864	2 992	4 597	172 148	6 196	178 344	20 801
<b>2011. május =100%</b>	104,3	99,3	193,4	84,9	156,3	108,5	104,5	108,4	101,1
<b>2011. 01 - 12 =100%</b>	104,4	99,4	124,4	86,9	160,6	105,7	73,7	104,1	100,9
<b>2011. június</b>	114 897	29 219	9 887	3 443	2 428	159 873	7 595	167 468	20 537
<b>2012. június</b>	119 335	28 447	18 889	3 267	4 462	174 401	8 274	182 675	21 468
<b>2011. június =100%</b>	103,9	97,4	191,0	94,9	183,8	109,1	108,9	109,1	104,5
<b>2011. 01 - 12 =100%</b>	103,9	98,1	148,2	94,9	155,9	107,1	98,5	106,6	104,1

[Vissza a tartalomjegyzékhez](#)[előző](#)[következő](#)

**Az egészségügyben foglalkoztatottak létszám és illetmény adatai havonként 2012. II. negyedévében, és azok változása az előző évhez mérten  
- munkaköri csoportok és foglalkoztatási módok szerint, MÁK illetményszámfejtésű intézetek adatai**

Teljes munkaidőben foglalkoztatott egyéb egészségügyi dolgozók

Időszak (havi Kh-Ri átlag)	Jövedelem						Jövedelem összesen	Átlagléttség	
	Kereset					Kereset összesen			Egyéb juttatások
	Alapilletmény	Illetmény pótlékok	Illetmény kiegészítések	Ügyeleti, készenléti díj	Túlmunka díj				
	Ft/fő/hó	Ft/fő/hó	Ft/fő/hó	Ft/fő/hó	Ft/fő/hó	Ft/fő/hó			Ft/fő/hó
<b>2011. 04 - 06.</b>	108 188	10 477	7 064	3 466	2 516	131 710	7 214	138 924	13 825
<b>2012. 04 - 06.</b>	116 713	10 690	13 149	3 540	3 951	148 043	6 619	154 662	13 358
<b>2011. 04 - 06. =100%</b>	107,9	102,0	186,1	102,1	157,1	112,4	91,8	111,3	96,6
<b>2011. 01 - 12.</b>	108 188	10 447	8 499	3 564	2 523	133 221	8 051	141 272	13 785
<b>2011. 01 - 12 =100%</b>	107,9	102,3	154,7	99,3	156,6	111,1	82,2	109,5	96,9
<b>2011. április</b>	107 740	10 544	6 086	3 361	2 656	130 387	7 910	138 297	13 852
<b>2012. április</b>	116 178	10 710	12 142	3 569	3 822	146 420	5 929	152 349	13 709
<b>2011. április =100%</b>	107,8	101,6	199,5	106,2	143,9	112,3	75,0	110,2	99,0
<b>2011. 01 - 12 =100%</b>	107,4	102,5	142,9	100,1	151,4	109,9	73,6	107,8	99,4
<b>2011. május</b>	108 339	10 424	6 773	3 574	2 525	131 635	6 432	138 068	13 792
<b>2012. május</b>	116 967	10 632	12 523	3 496	4 021	147 639	6 033	153 672	13 429
<b>2011. május =100%</b>	108,0	102,0	184,9	97,8	159,2	112,2	93,8	111,3	97,4
<b>2011. 01 - 12 =100%</b>	108,1	101,8	147,4	98,1	159,3	110,8	74,9	108,8	97,4
<b>2011. június</b>	108 488	10 461	8 334	3 463	2 366	133 111	7 296	140 407	13 831
<b>2012. június</b>	117 015	10 728	14 865	3 555	4 017	150 181	7 958	158 139	12 936
<b>2011. június =100%</b>	107,9	102,6	178,4	102,7	169,8	112,8	109,1	112,6	93,5
<b>2011. 01 - 12 =100%</b>	108,2	102,7	174,9	99,8	159,2	112,7	98,8	111,9	93,8

[Vissza a tartalomjegyzékhez](#)[előző](#)[következő](#)

**Az egészségügyben foglalkoztatottak létszám és illetmény adatai havonként 2012. II. negyedévében, és azok változása az előző évhez mérten  
- munkaköri csoportok és foglalkoztatási módok szerint, MÁK illetményszámfejtésű intézetek adatai**

Rész munkaidőben foglalkoztatottak összesen

Időszak (havi Kh-Ri átlag)	Jövedelem						Jövedelem összesen	Átlagléttség	
	Kereset					Kereset összesen			Egyéb juttatások
	Alapilletmény	Illetmény pótlékok	Illetmény kiegészítések	Ügyeleti, készenléti díj	Túlmunka díj				
	Ft/fő/hó	Ft/fő/hó	Ft/fő/hó	Ft/fő/hó	Ft/fő/hó	Ft/fő/hó			Ft/fő/hó
<b>2011. 04 - 06.</b>	85 604	9 831	5 153	3 295	1 319	105 202	5 084	110 286	3 400
<b>2012. 04 - 06.</b>	92 777	10 898	12 448	3 908	2 212	122 244	5 416	127 659	3 583
<b>2011. 04 - 06. =100%</b>	108,4	110,9	241,6	118,6	167,7	116,2	106,5	115,8	105,4
<b>2011. 01 - 12.</b>	87 160	10 086	7 012	3 508	1 547	109 313	6 111	115 423	3 354
<b>2011. 01 - 12 =100%</b>	106,4	108,1	177,5	111,4	143,0	111,8	88,6	110,6	106,8
<b>2011. április</b>	85 883	9 848	4 237	3 230	1 231	104 429	5 334	109 763	3 385
<b>2012. április</b>	92 532	10 852	11 299	3 735	2 236	120 653	5 276	125 929	3 593
<b>2011. április =100%</b>	107,7	110,2	266,7	115,6	181,6	115,5	98,9	114,7	106,1
<b>2011. 01 - 12 =100%</b>	106,2	107,6	161,1	106,5	144,5	110,4	86,3	109,1	107,1
<b>2011. május</b>	85 572	9 798	4 880	3 352	1 420	105 023	4 624	109 647	3 396
<b>2012. május</b>	92 908	10 889	12 129	3 841	2 207	121 974	4 902	126 876	3 580
<b>2011. május =100%</b>	108,6	111,1	248,5	114,6	155,4	116,1	106,0	115,7	105,4
<b>2011. 01 - 12 =100%</b>	106,6	108,0	173,0	109,5	142,6	111,6	80,2	109,9	106,8
<b>2011. június</b>	85 360	9 848	6 332	3 302	1 305	106 146	5 293	111 439	3 418
<b>2012. június</b>	92 893	10 955	13 922	4 147	2 193	124 111	6 070	130 181	3 576
<b>2011. június =100%</b>	108,8	111,2	219,9	125,6	168,1	116,9	114,7	116,8	104,6
<b>2011. 01 - 12 =100%</b>	106,6	108,6	198,6	118,2	141,8	113,5	99,3	112,8	106,6

[Vissza a tartalomjegyzékhez](#)[előző](#)[következő](#)

**Az egészségügyben foglalkoztatottak létszám és illetmény adatai havonként 2012. II. negyedévében, és azok változása az előző évhez mérten  
- munkaköri csoportok és foglalkoztatási módok szerint, MÁK illetményszámfejtésű intézetek adatai**

Rész munkaidőben foglalkoztatott orvosok

Időszak (havi Kh-Ri átlag)	Jövedelem						Jövedelem összesen	Átlagléttség	
	Kereset					Kereset összesen			Egyéb juttatások
	Alapilletmény	Illetmény pótlékok	Illetmény kiegészítések	Ügyeleti, készenléti díj	Túlmunka díj				
	Ft/fő/hó	Ft/fő/hó	Ft/fő/hó	Ft/fő/hó	Ft/fő/hó	Ft/fő/hó			Ft/fő/hó
<b>2011. 04 - 06.</b>	153 824	13 219	13 780	16 314	4 531	201 668	7 060	208 728	645
<b>2012. 04 - 06.</b>	163 167	13 258	18 884	18 718	7 937	221 964	8 021	229 986	677
<b>2011. 04 - 06. =100%</b>	106,1	100,3	137,0	114,7	175,2	110,1	113,6	110,2	105,1
<b>2011. 01 - 12.</b>	155 026	13 204	16 350	16 694	5 221	206 496	8 983	215 479	648
<b>2011. 01 - 12 =100%</b>	105,3	100,4	115,5	112,1	152,0	107,5	89,3	106,7	104,6
<b>2011. április</b>	154 001	13 344	11 786	15 807	4 178	199 116	6 873	205 990	649
<b>2012. április</b>	162 809	13 315	17 354	17 707	8 930	220 115	7 895	228 010	677
<b>2011. április =100%</b>	105,7	99,8	147,2	112,0	213,7	110,5	114,9	110,7	104,4
<b>2011. 01 - 12 =100%</b>	105,0	100,8	106,1	106,1	171,0	106,6	87,9	105,8	104,6
<b>2011. május</b>	153 841	12 926	12 989	16 565	4 527	200 849	6 886	207 734	646
<b>2012. május</b>	163 763	13 222	18 442	18 579	7 353	221 359	8 718	230 076	675
<b>2011. május =100%</b>	106,4	102,3	142,0	112,2	162,4	110,2	126,6	110,8	104,4
<b>2011. 01 - 12 =100%</b>	105,6	100,1	112,8	111,3	140,8	107,2	97,0	106,8	104,2
<b>2011. június</b>	153 628	13 389	16 603	16 573	4 893	205 085	7 426	212 511	639
<b>2012. június</b>	162 933	13 238	20 846	19 864	7 526	224 406	7 455	231 862	680
<b>2011. június =100%</b>	106,1	98,9	125,6	119,9	153,8	109,4	100,4	109,1	106,4
<b>2011. 01 - 12 =100%</b>	105,1	100,3	127,5	119,0	144,1	108,7	83,0	107,6	105,1

[Vissza a tartalomjegyzékhez](#)[előző](#)[következő](#)

**Az egészségügyben foglalkoztatottak létszám és illetmény adatai havonként 2012. II. negyedévében, és azok változása az előző évhez mérten  
- munkaköri csoportok és foglalkoztatási módok szerint, MÁK illetményszámfejtésű intézetek adatai**

Rész munkaidőben foglalkoztatott egészségügyi szakdolgozók

Időszak (havi Kh-Ri átlag)	Jövedelem						Jövedelem összesen	Átlagléttség	
	Kereset					Kereset összesen			Egyéb juttatások
	Alapilletmény	Illetmény pótlékok	Illetmény kiegészítések	Ügyeleti, készenléti díj	Túlmunka díj				
	Ft/fő/hó	Ft/fő/hó	Ft/fő/hó	Ft/fő/hó	Ft/fő/hó	Ft/fő/hó			Ft/fő/hó
<b>2011. 04 - 06.</b>	73 622	16 194	4 320	458	762	95 357	4 256	99 613	1 222
<b>2012. 04 - 06.</b>	77 739	17 124	12 580	680	1 146	109 268	4 824	114 093	1 435
<b>2011. 04 - 06. =100%</b>	105,6	105,7	291,2	148,2	150,4	114,6	113,4	114,5	117,4
<b>2011. 01 - 12.</b>	74 205	16 251	6 978	580	796	98 809	5 313	104 122	1 240
<b>2011. 01 - 12 =100%</b>	104,8	105,4	180,3	117,1	144,0	110,6	90,8	109,6	115,7
<b>2011. április</b>	73 536	16 055	3 510	473	776	94 351	4 360	98 710	1 214
<b>2012. április</b>	77 877	17 221	11 374	739	785	107 995	4 510	112 505	1 410
<b>2011. április =100%</b>	105,9	107,3	324,0	156,1	101,1	114,5	103,4	114,0	116,1
<b>2011. 01 - 12 =100%</b>	104,9	106,0	163,0	127,3	98,7	109,3	84,9	108,1	113,7
<b>2011. május</b>	73 829	16 282	4 698	462	904	96 175	3 475	99 650	1 219
<b>2012. május</b>	78 054	17 176	11 977	628	1 459	109 295	4 053	113 348	1 432
<b>2011. május =100%</b>	105,7	105,5	254,9	136,0	161,4	113,6	116,7	113,7	117,5
<b>2011. 01 - 12 =100%</b>	105,2	105,7	171,7	108,3	183,3	110,6	76,3	108,9	115,5
<b>2011. június</b>	73 502	16 244	4 744	440	608	95 538	4 926	100 464	1 234
<b>2012. június</b>	77 299	16 979	14 332	672	1 187	110 470	5 882	116 352	1 463
<b>2011. június =100%</b>	105,2	104,5	302,1	152,8	195,3	115,6	119,4	115,8	118,5
<b>2011. 01 - 12 =100%</b>	104,2	104,5	205,4	115,9	149,2	111,8	110,7	111,7	118,0

[Vissza a tartalomjegyzékhez](#)[előző](#)[következő](#)

**Az egészségügyben foglalkoztatottak létszám és illetmény adatai havonként 2012. II. negyedévében, és azok változása az előző évhez mérten  
- munkaköri csoportok és foglalkoztatási módok szerint, MÁK illetményszámfejtésű intézetek adatai**

Rész munkaidőben foglalkoztatott egyéb egészségügyi dolgozók

Időszak (havi Kh-Ri átlag)	Jövedelem						Jövedelem összesen	Átlagléttség	
	Kereset					Kereset összesen			Egyéb juttatások
	Alapilletmény	Illetmény pótlékok	Illetmény kiegészítések	Ügyeleti, készenléti díj	Túlmunka díj				
	Ft/fő/hó	Ft/fő/hó	Ft/fő/hó	Ft/fő/hó	Ft/fő/hó	Ft/fő/hó			Ft/fő/hó
<b>2011. 04 - 06.</b>	66 460	3 333	2 189	80	411	72 473	4 913	77 386	1 533
<b>2012. 04 - 06.</b>	75 020	3 736	9 354	234	614	88 959	4 792	93 752	1 470
<b>2011. 04 - 06. =100%</b>	112,9	112,1	427,4	292,7	149,5	122,7	97,5	121,1	95,9
<b>2011. 01 - 12.</b>	68 137	3 496	2 916	158	559	75 266	5 517	80 783	1 466
<b>2011. 01 - 12 =100%</b>	110,1	106,9	320,8	147,9	109,8	118,2	86,9	116,1	100,3
<b>2011. április</b>	66 704	3 411	1 601	69	338	72 123	5 454	77 577	1 523
<b>2012. április</b>	74 632	3 780	8 504	254	582	87 752	4 815	92 567	1 506
<b>2011. április =100%</b>	111,9	110,8	531,3	366,5	172,1	121,7	88,3	119,3	98,9
<b>2011. 01 - 12 =100%</b>	109,5	108,1	291,6	160,7	104,0	116,6	87,3	114,6	102,7
<b>2011. május</b>	66 094	3 314	1 601	73	519	71 601	4 585	76 186	1 531
<b>2012. május</b>	74 906	3 706	9 386	217	577	88 792	3 979	92 771	1 473
<b>2011. május =100%</b>	113,3	111,8	586,2	296,5	111,3	124,0	86,8	121,8	96,2
<b>2011. 01 - 12 =100%</b>	109,9	106,0	321,9	137,1	103,2	118,0	72,1	114,8	100,5
<b>2011. június</b>	66 584	3 274	3 350	97	376	73 681	4 705	78 386	1 545
<b>2012. június</b>	75 547	3 721	10 215	230	687	90 400	5 604	96 004	1 433
<b>2011. június =100%</b>	113,5	113,7	305,0	237,2	182,5	122,7	119,1	122,5	92,7
<b>2011. 01 - 12 =100%</b>	110,9	106,4	350,3	145,5	122,8	120,1	101,6	118,8	97,7

[Vissza a tartalomjegyzékhez](#)[előző](#)[következő](#)

**Az egészségügyben foglalkoztatottak létszám és illetmény adatai havonként 2012. II. negyedévében, és azok változása az előző évhez mérten  
- munkaköri csoportok és foglalkoztatási módok szerint, MÁK illetményszámfejtésű intézetek adatai**

Egyéb módon foglalkoztatottak összesen

Időszak (havi Kh-Ri átlag)	Jövedelem						Jövedelem összesen	Átlagléttség	
	Kereset					Kereset összesen			Egyéb juttatások
	Alapilletmény	Illetmény pótlékok	Illetmény kiegészítések	Ügyeleti, készenléti díj	Túlmunka díj				
	Ft/fő/hó	Ft/fő/hó	Ft/fő/hó	Ft/fő/hó	Ft/fő/hó	Ft/fő/hó			Ft/fő/hó
<b>2011. 04 - 06.</b>	40 283	1 945	32 298	2 449	294	77 271	35 150	112 421	1 104
<b>2012. 04 - 06.</b>	42 011	2 490	25 420	2 391	468	72 779	23 669	96 448	886
<b>2011. 04 - 06. =100%</b>	104,3	128,0	78,7	97,6	158,9	94,2	67,3	85,8	80,3
<b>2011. 01 - 12.</b>	38 718	1 780	33 531	2 570	411	77 011	34 837	111 848	1 105
<b>2011. 01 - 12 =100%</b>	108,5	139,9	75,8	93,0	113,9	94,5	67,9	86,2	80,2
<b>2011. április</b>	40 896	1 991	30 945	2 464	268	76 565	35 008	111 573	1 105
<b>2012. április</b>	41 648	2 468	23 563	2 516	239	70 435	18 113	88 548	885
<b>2011. április =100%</b>	101,8	124,0	76,1	102,1	89,3	92,0	51,7	79,4	80,0
<b>2011. 01 - 12 =100%</b>	107,6	138,6	70,3	97,9	58,3	91,5	52,0	79,2	80,0
<b>2011. május</b>	40 674	1 941	33 033	2 252	440	78 340	43 501	121 841	1 110
<b>2012. május</b>	42 534	2 454	25 241	2 355	448	73 032	28 327	101 359	887
<b>2011. május =100%</b>	104,6	126,4	76,4	104,6	101,9	93,2	65,1	83,2	79,9
<b>2011. 01 - 12 =100%</b>	109,9	137,8	75,3	91,6	109,2	94,8	81,3	90,6	80,2
<b>2011. június</b>	39 270	1 903	32 918	2 634	174	76 900	26 846	103 746	1 097
<b>2012. június</b>	41 851	2 549	27 450	2 300	715	74 866	24 554	99 419	887
<b>2011. június =100%</b>	106,6	133,9	83,4	87,3	411,5	97,4	91,5	95,8	80,8
<b>2011. 01 - 12 =100%</b>	108,1	143,2	81,9	89,5	174,0	97,2	70,5	88,9	80,2



[Vissza a tartalomjegyzékhez](#)[előző](#)[következő](#)

**Az egészségügyben foglalkoztatottak létszám és illetmény adatai havonként 2012. II. negyedévében, és azok változása az előző évhez mérten  
- munkaköri csoportok és foglalkoztatási módok szerint, MÁK illetményszámfejtésű intézetek adatai**

Egyéb módon foglalkoztatott orvosok

Időszak (havi Kh-Ri átlag)	Jövedelem						Jövedelem összesen	Átlagléttség	
	Kereset					Kereset összesen			Egyéb juttatások
	Alapilletmény	Illetmény pótlékok	Illetmény kiegészítések	Ügyeleti, készenléti díj	Túlmunka díj				
	Ft/fő/hó	Ft/fő/hó	Ft/fő/hó	Ft/fő/hó	Ft/fő/hó	Ft/fő/hó			Ft/fő/hó
<b>2011. 04 - 06.</b>	47 839	1 982	21 962	4 770	482	77 035	17 101	94 137	513
<b>2012. 04 - 06.</b>	53 316	2 537	13 741	4 095	517	74 205	12 055	86 260	461
<b>2011. 04 - 06. =100%</b>	111,4	128,0	62,6	85,9	107,3	96,3	70,5	91,6	89,7
<b>2011. 01 - 12.</b>	48 567	1 878	19 225	5 043	681	75 393	16 459	91 853	509
<b>2011. 01 - 12 =100%</b>	109,8	135,1	71,5	81,2	75,9	98,4	73,2	93,9	90,5
<b>2011. április</b>	47 318	2 073	23 996	4 823	531	78 742	15 446	94 188	514
<b>2012. április</b>	52 530	2 564	12 454	4 127	304	71 980	9 357	81 337	456
<b>2011. április =100%</b>	111,0	123,7	51,9	85,6	57,3	91,4	60,6	86,4	88,7
<b>2011. 01 - 12 =100%</b>	108,2	136,5	64,8	81,8	44,7	95,5	56,8	88,6	89,5
<b>2011. május</b>	49 238	2 005	21 126	4 448	600	77 417	22 967	100 384	513
<b>2012. május</b>	52 153	2 294	14 678	4 170	442	73 738	18 463	92 201	458
<b>2011. május =100%</b>	105,9	114,4	69,5	93,8	73,5	95,2	80,4	91,8	89,2
<b>2011. 01 - 12 =100%</b>	107,4	122,2	76,4	82,7	64,9	97,8	112,2	100,4	89,9
<b>2011. június</b>	46 963	1 868	20 763	5 038	314	74 946	12 895	87 841	514
<b>2012. június</b>	55 217	2 746	14 075	3 990	797	76 825	8 419	85 243	469
<b>2011. június =100%</b>	117,6	147,0	67,8	79,2	254,1	102,5	65,3	97,0	91,3
<b>2011. 01 - 12 =100%</b>	113,7	146,2	73,2	79,1	117,1	101,9	51,1	92,8	92,0

[Vissza a tartalomjegyzékhez](#)[előző](#)[következő](#)

**Az egészségügyben foglalkoztatottak létszám és illetmény adatai havonként 2012. II. negyedévében, és azok változása az előző évhez mérten  
- munkaköri csoportok és foglalkoztatási módok szerint, MÁK illetményszámfejtésű intézetek adatai**

Egyéb módon foglalkoztatott egészségügyi szakdolgozók

Időszak (havi Kh-Ri átlag)	Jövedelem						Jövedelem összesen	Átlagléttség	
	Kereset					Kereset összesen			Egyéb juttatások
	Alapilletmény	Illetmény pótlékok	Illetmény kiegészítések	Ügyeleti, készenléti díj	Túlmunka díj				
	Ft/fő/hó	Ft/fő/hó	Ft/fő/hó	Ft/fő/hó	Ft/fő/hó	Ft/fő/hó			Ft/fő/hó
<b>2011. 04 - 06.</b>	34 859	2 322	39 646	464	159	77 450	57 880	135 330	304
<b>2012. 04 - 06.</b>	27 552	3 138	38 602	580	533	70 404	33 486	103 890	216
<b>2011. 04 - 06. =100%</b>	79,0	135,2	97,4	125,1	334,5	90,9	57,9	76,8	71,1
<b>2011. 01 - 12.</b>	28 947	2 103	49 484	421	192	81 147	53 759	134 906	317
<b>2011. 01 - 12 =100%</b>	95,2	149,2	78,0	137,6	277,9	86,8	62,3	77,0	68,3
<b>2011. április</b>	35 088	2 200	36 708	361	0	74 357	52 563	126 920	304
<b>2012. április</b>	28 692	2 912	35 599	604	227	68 035	27 757	95 791	209
<b>2011. április =100%</b>	81,8	132,3	97,0	167,5	#ZÉRÓOSZTÓ!	91,5	52,8	75,5	68,9
<b>2011. 01 - 12 =100%</b>	99,1	138,5	71,9	143,3	118,6	83,8	51,6	71,0	66,1
<b>2011. május</b>	34 539	2 300	41 298	321	437	78 895	75 914	154 808	308
<b>2012. május</b>	28 722	3 453	37 741	497	651	71 065	43 765	114 830	221
<b>2011. május =100%</b>	83,2	150,1	91,4	154,7	148,9	90,1	57,7	74,2	71,9
<b>2011. 01 - 12 =100%</b>	99,2	164,2	76,3	117,9	339,5	87,6	81,4	85,1	69,9
<b>2011. június</b>	34 955	2 466	40 920	714	36	79 092	44 783	123 875	301
<b>2012. június</b>	25 268	3 035	42 357	641	707	72 007	28 546	100 553	218
<b>2011. június =100%</b>	72,3	123,0	103,5	89,8	1976,8	91,0	63,7	81,2	72,5
<b>2011. 01 - 12 =100%</b>	87,3	144,3	85,6	152,1	368,3	88,7	53,1	74,5	68,8

[Vissza a tartalomjegyzékhez](#)[előző](#)[következő](#)

**Az egészségügyben foglalkoztatottak létszám és illetmény adatai havonként 2012. II. negyedévében, és azok változása az előző évhez mérten  
- munkaköri csoportok és foglalkoztatási módok szerint, MÁK illetményszámfejtésű intézetek adatai**

Egyéb módon foglalkoztatott egyéb egészségügyi dolgozók

Időszak (havi Kh-Ri átlag)	Jövedelem						Jövedelem összesen	Átlagléttség	
	Kereset					Kereset összesen			Egyéb juttatások
	Alapilletmény	Illetmény pótlékok	Illetmény kiegészítések	Ügyeleti, készenléti díj	Túlmunka díj				
	Ft/fő/hó	Ft/fő/hó	Ft/fő/hó	Ft/fő/hó	Ft/fő/hó	Ft/fő/hó			Ft/fő/hó
<b>2011. 04 - 06.</b>	32 501	1 480	43 021	399	102	77 502	43 366	120 868	287
<b>2012. 04 - 06.</b>	32 052	1 719	37 523	507	291	72 094	39 106	111 200	209
<b>2011. 04 - 06. =100%</b>	98,6	116,2	87,2	127,2	286,3	93,0	90,2	92,0	73,0
<b>2011. 01 - 12.</b>	31 839	1 236	41 529	499	167	75 269	46 894	122 163	279
<b>2011. 01 - 12 =100%</b>	100,7	139,1	90,4	101,6	175,0	95,8	83,4	91,0	74,9
<b>2011. április</b>	35 567	1 624	37 262	475	81	75 010	51 385	126 395	288
<b>2012. április</b>	31 428	1 847	35 128	998	116	69 517	27 079	96 596	220
<b>2011. április =100%</b>	88,4	113,7	94,3	210,1	142,8	92,7	52,7	76,4	76,4
<b>2011. 01 - 12 =100%</b>	98,7	149,4	84,6	200,0	69,8	92,4	57,7	79,1	78,8
<b>2011. május</b>	31 995	1 445	45 383	407	157	79 387	45 425	124 812	289
<b>2012. május</b>	36 046	1 740	35 209	333	247	73 575	33 619	107 194	208
<b>2011. május =100%</b>	112,7	120,4	77,6	82,0	157,4	92,7	74,0	85,9	71,9
<b>2011. 01 - 12 =100%</b>	113,2	140,8	84,8	66,8	148,4	97,7	71,7	87,7	74,4
<b>2011. június</b>	29 894	1 369	46 474	313	66	78 116	33 099	111 215	283
<b>2012. június</b>	28 590	1 558	42 562	148	530	73 389	58 037	131 425	200
<b>2011. június =100%</b>	95,6	113,8	91,6	47,2	800,5	93,9	175,3	118,2	70,7
<b>2011. 01 - 12 =100%</b>	89,8	126,1	102,5	29,6	318,3	97,5	123,8	107,6	71,6

[Vissza a tartalomjegyzékhez](#)[előző](#)[következő](#)

**Az egészségügyben foglalkoztatottak létszám és illetmény adatai havonként 2012. II. negyedévében, és azok változása az előző évhez mérten  
- munkaköri csoportok és foglalkoztatási módok szerint, MÁK illetményszámfejtésű intézetek adatai**

Nyugdíjasként foglalkoztatottak összesen

Időszak (havi Kh-Ri átlag)	Jövedelem						Jövedelem összesen	Átlagléttség	
	Kereset					Kereset összesen			Egyéb juttatások
	Alapilletmény	Illetmény pótlékok	Illetmény kiegészítések	Ügyeleti, készenléti díj	Túlmunka díj				
	Ft/fő/hó	Ft/fő/hó	Ft/fő/hó	Ft/fő/hó	Ft/fő/hó	Ft/fő/hó			Ft/fő/hó
<b>2011. 04 - 06.</b>	144 167	14 935	15 779	5 367	2 707	182 955	12 580	195 536	3 065
<b>2012. 04 - 06.</b>	146 480	14 757	21 657	4 804	3 986	191 684	9 956	201 639	2 906
<b>2011. 04 - 06. =100%</b>	101,6	98,8	137,2	89,5	147,2	104,8	79,1	103,1	94,8
<b>2011. 01 - 12.</b>	144 373	14 962	17 031	5 324	2 792	184 482	15 023	199 505	3 025
<b>2011. 01 - 12 =100%</b>	101,5	98,6	127,2	90,2	142,8	103,9	66,3	101,1	96,1
<b>2011. április</b>	143 860	15 079	13 885	5 219	2 848	180 891	13 321	194 212	3 058
<b>2012. április</b>	146 545	14 882	18 537	4 639	3 953	188 555	8 449	197 004	2 942
<b>2011. április =100%</b>	101,9	98,7	133,5	88,9	138,8	104,2	63,4	101,4	96,2
<b>2011. 01 - 12 =100%</b>	101,5	99,5	108,8	87,1	141,6	102,2	56,2	98,7	97,2
<b>2011. május</b>	144 697	14 695	14 413	4 922	3 240	181 967	11 691	193 658	3 074
<b>2012. május</b>	146 718	14 651	19 383	4 607	4 068	189 427	9 827	199 254	2 902
<b>2011. május =100%</b>	101,4	99,7	134,5	93,6	125,6	104,1	84,1	102,9	94,4
<b>2011. 01 - 12 =100%</b>	101,6	97,9	113,8	86,5	145,7	102,7	65,4	99,9	95,9
<b>2011. június</b>	143 942	15 032	19 043	5 961	2 032	186 010	12 733	198 743	3 062
<b>2012. június</b>	146 173	14 735	27 142	5 174	3 938	197 162	11 627	208 788	2 875
<b>2011. június =100%</b>	101,6	98,0	142,5	86,8	193,8	106,0	91,3	105,1	93,9
<b>2011. 01 - 12 =100%</b>	101,2	98,5	159,4	97,2	141,1	106,9	77,4	104,7	95,1

[Vissza a tartalomjegyzékhez](#)[előző](#)[következő](#)

**Az egészségügyben foglalkoztatottak létszám és illetmény adatai havonként 2012. II. negyedévében, és azok változása az előző évhez mérten  
- munkaköri csoportok és foglalkoztatási módok szerint, MÁK illetményszámfejtésű intézetek adatai**

Nyugdíjasként foglalkoztatott orvosok

Időszak (havi Kh-Ri átlag)	Jövedelem						Jövedelem összesen	Átlagléttség	
	Kereset					Kereset összesen			Egyéb juttatások
	Alapilletmény	Illetmény pótlékok	Illetmény kiegészítések	Ügyeleti, készenléti díj	Túlmunka díj				
	Ft/fő/hó	Ft/fő/hó	Ft/fő/hó	Ft/fő/hó	Ft/fő/hó	Ft/fő/hó			Ft/fő/hó
<b>2011. 04 - 06.</b>	223 015	19 052	28 694	12 993	5 508	289 262	17 861	307 124	946
<b>2012. 04 - 06.</b>	228 730	18 715	24 789	12 128	8 849	293 210	13 841	307 051	894
<b>2011. 04 - 06. =100%</b>	102,6	98,2	86,4	93,3	160,7	101,4	77,5	100,0	94,5
<b>2011. 01 - 12.</b>	223 686	19 179	28 105	12 958	5 648	289 575	22 745	312 320	930
<b>2011. 01 - 12 =100%</b>	102,3	97,6	88,2	93,6	156,7	101,3	60,9	98,3	96,1
<b>2011. április</b>	222 837	19 380	21 979	12 426	6 155	282 776	21 675	304 451	948
<b>2012. április</b>	230 156	18 932	19 834	11 800	8 966	289 688	13 073	302 761	900
<b>2011. április =100%</b>	103,3	97,7	90,2	95,0	145,7	102,4	60,3	99,4	94,9
<b>2011. 01 - 12 =100%</b>	102,9	98,7	70,6	91,1	158,7	100,0	57,5	96,9	96,7
<b>2011. május</b>	224 651	18 582	27 454	11 735	6 581	289 005	13 457	302 462	948
<b>2012. május</b>	228 192	18 476	22 967	11 651	9 250	290 537	13 415	303 952	890
<b>2011. május =100%</b>	101,6	99,4	83,7	99,3	140,5	100,5	99,7	100,5	93,9
<b>2011. 01 - 12 =100%</b>	102,0	96,3	81,7	89,9	163,8	100,3	59,0	97,3	95,7
<b>2011. június</b>	221 549	19 195	36 700	14 831	3 775	296 049	18 457	314 506	942
<b>2012. június</b>	227 829	18 734	31 604	12 933	8 330	299 431	15 040	314 471	892
<b>2011. június =100%</b>	102,8	97,6	86,1	87,2	220,7	101,1	81,5	100,0	94,7
<b>2011. 01 - 12 =100%</b>	101,9	97,7	112,5	99,8	147,5	103,4	66,1	100,7	95,9

[Vissza a tartalomjegyzékhez](#)[előző](#)[következő](#)

**Az egészségügyben foglalkoztatottak létszám és illetmény adatai havonként 2012. II. negyedévében, és azok változása az előző évhez mérten  
- munkaköri csoportok és foglalkoztatási módok szerint, MÁK illetményszámfejtésű intézetek adatai**

Nyugdíjasként foglalkoztatott egészségügyi szakdolgozók

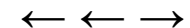
Időszak (havi Kh-Ri átlag)	Jövedelem						Jövedelem összesen	Átlagléttség	
	Kereset					Kereset összesen			Egyéb juttatások
	Alapilletmény	Illetmény pótlékok	Illetmény kiegészítések	Ügyeleti, készenléti díj	Túlmunka díj				
	Ft/fő/hó	Ft/fő/hó	Ft/fő/hó	Ft/fő/hó	Ft/fő/hó	Ft/fő/hó			Ft/fő/hó
<b>2011. 04 - 06.</b>	108 905	20 233	11 456	2 574	1 864	145 033	10 704	155 736	983
<b>2012. 04 - 06.</b>	107 683	19 937	22 334	1 861	2 390	154 205	8 926	163 131	957
<b>2011. 04 - 06. =100%</b>	98,9	98,5	195,0	72,3	128,2	106,3	83,4	104,7	97,4
<b>2011. 01 - 12.</b>	109 503	20 300	14 334	2 582	1 988	148 708	12 308	161 016	972
<b>2011. 01 - 12 =100%</b>	98,3	98,2	155,8	72,1	120,2	103,7	72,5	101,3	98,5
<b>2011. április</b>	108 696	20 289	11 046	2 603	1 787	144 421	8 465	152 886	967
<b>2012. április</b>	108 123	20 433	20 827	1 775	2 301	153 460	5 859	159 318	947
<b>2011. április =100%</b>	99,5	100,7	188,6	68,2	128,8	106,3	69,2	104,2	98,0
<b>2011. 01 - 12 =100%</b>	98,7	100,7	145,3	68,7	115,8	103,2	47,6	98,9	97,5
<b>2011. május</b>	108 726	20 089	11 348	2 286	2 453	144 902	11 108	156 010	991
<b>2012. május</b>	108 420	19 978	19 746	1 681	2 344	152 169	10 733	162 902	952
<b>2011. május =100%</b>	99,7	99,4	174,0	73,5	95,5	105,0	96,6	104,4	96,2
<b>2011. 01 - 12 =100%</b>	99,0	98,4	137,8	65,1	117,9	102,3	87,2	101,2	98,0
<b>2011. június</b>	109 289	20 322	11 965	2 835	1 350	145 761	12 484	158 245	990
<b>2012. június</b>	106 532	19 414	26 336	2 123	2 522	156 926	10 144	167 071	973
<b>2011. június =100%</b>	97,5	95,5	220,1	74,9	186,8	107,7	81,3	105,6	98,2
<b>2011. 01 - 12 =100%</b>	97,3	95,6	183,7	82,2	126,8	105,5	82,4	103,8	100,1

[Vissza a tartalomjegyzékhez](#)[előző](#)[következő](#)

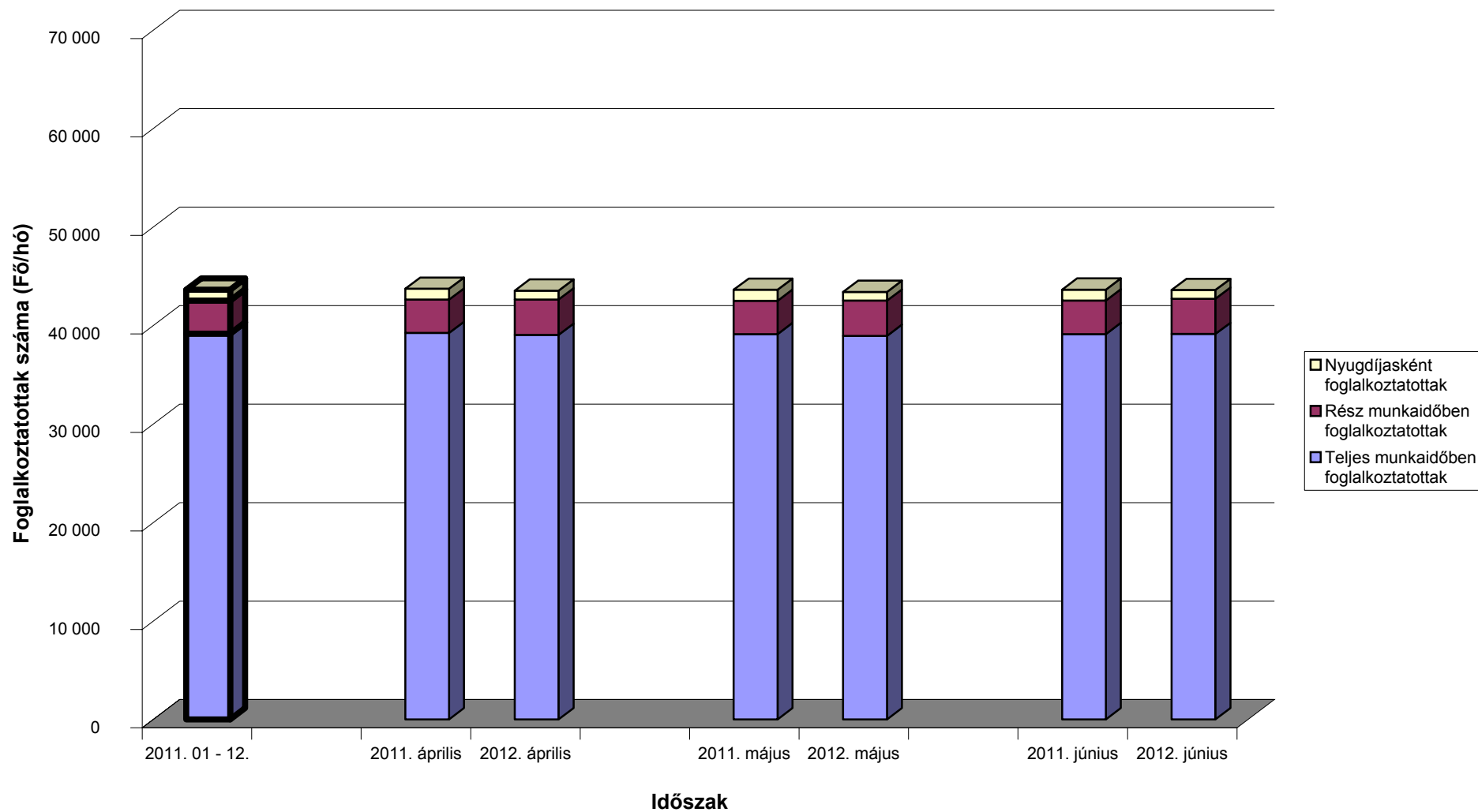
**Az egészségügyben foglalkoztatottak létszám és illetmény adatai havonként 2012. II. negyedévében, és azok változása az előző évhez mérten  
- munkaköri csoportok és foglalkoztatási módok szerint, MÁK illetményszámfejtésű intézetek adatai**

Nyugdíjasként foglalkoztatott egyéb egészségügyi dolgozók

Időszak (havi Kh-Ri átlag)	Jövedelem						Jövedelem összesen	Átlagléttség	
	Kereset					Kereset összesen			Egyéb juttatások
	Alapilletmény	Illetmény pótlékok	Illetmény kiegészítések	Ügyeleti, készenléti díj	Túlmunka díj				
	Ft/fő/hó	Ft/fő/hó	Ft/fő/hó	Ft/fő/hó	Ft/fő/hó	Ft/fő/hó			Ft/fő/hó
<b>2011. 04 - 06.</b>	109 037	6 927	8 769	1 434	1 107	127 274	9 808	137 082	1 136
<b>2012. 04 - 06.</b>	111 981	6 700	18 387	1 269	1 314	139 650	7 597	147 248	1 055
<b>2011. 04 - 06. =100%</b>	102,7	96,7	209,7	88,5	118,8	109,7	77,5	107,4	92,8
<b>2011. 01 - 12.</b>	108 857	6 853	10 195	1 375	1 122	128 403	10 977	139 380	1 123
<b>2011. 01 - 12 =100%</b>	102,9	97,8	180,4	92,3	117,1	108,8	69,2	105,6	93,9
<b>2011. április</b>	108 132	7 109	9 576	1 458	1 005	127 279	10 504	137 783	1 143
<b>2012. április</b>	111 065	6 748	15 488	1 230	1 261	135 793	6 890	142 683	1 095
<b>2011. április =100%</b>	102,7	94,9	161,7	84,4	125,5	106,7	65,6	103,6	95,7
<b>2011. 01 - 12 =100%</b>	102,0	98,5	151,9	89,5	112,4	105,8	62,8	102,4	97,4
<b>2011. május</b>	109 352	6 747	6 204	1 535	1 138	124 976	10 726	135 702	1 136
<b>2012. május</b>	112 663	6 644	16 043	1 316	1 263	137 929	5 996	143 925	1 059
<b>2011. május =100%</b>	103,0	98,5	258,6	85,7	111,0	110,4	55,9	106,1	93,2
<b>2011. 01 - 12 =100%</b>	103,5	96,9	157,4	95,7	112,5	107,4	54,6	103,3	94,3
<b>2011. június</b>	109 637	6 925	10 532	1 308	1 178	129 580	8 179	137 760	1 130
<b>2012. június</b>	112 257	6 705	23 981	1 262	1 425	145 630	10 041	155 671	1 011
<b>2011. június =100%</b>	102,4	96,8	227,7	96,5	121,0	112,4	122,8	113,0	89,5
<b>2011. 01 - 12 =100%</b>	103,1	97,8	235,2	91,8	127,0	113,4	91,5	111,7	90,0



**A mintában szereplő intézetek létszámadatai foglalkoztatási módok szerint**





[Vissza a tartalomjegyzékhez](#)[előző](#)[következő](#)

**Az egészségügyben teljes munkaidőben foglalkoztatottak létszám és illetmény adatai havonként 2012. II. negyedévében, és azok változása az előző évhez mérten  
- intézet típusok szerint, MÁK illetményszámfejtésű intézetek adatai**

## Országos intézetek

Időszak (havi Kh-Ri átlag)	Jövedelem							Jövedelem összesen	Átlagléttség
	Kereset					Kereset összesen	Egyéb juttatások		
	Alapilletmény	Illetmény pótlékok	Illetmény kiegészítések	Ügyeleti, készenléti díj	Túlmunka díj				
	Ft/fő/hó	Ft/fő/hó	Ft/fő/hó	Ft/fő/hó	Ft/fő/hó	Ft/fő/hó	Ft/fő/hó		
<b>2011. 04 - 06.</b>	146 052	21 667	20 230	10 945	3 773	202 667	8 324	210 990	3 484
<b>2012. 04 - 06.</b>	152 632	21 784	25 997	12 981	5 063	218 458	7 107	225 565	3 526
<b>2011. 04 - 06. =100%</b>	104,5	100,5	128,5	118,6	134,2	107,8	85,4	106,9	101,2
<b>2011. 01 - 12.</b>	147 226	21 611	22 760	11 185	4 129	206 911	11 021	217 932	3 494
<b>2011. 01 - 12 =100%</b>	103,7	100,8	114,2	116,1	122,6	105,6	64,5	103,5	100,9
<b>2011. április</b>	145 493	21 431	19 324	10 349	4 148	200 745	7 782	208 527	3 486
<b>2012. április</b>	151 537	21 706	26 459	12 481	5 676	217 860	7 593	225 453	3 529
<b>2011. április =100%</b>	104,2	101,3	136,9	120,6	136,8	108,5	97,6	108,1	101,2
<b>2011. 01 - 12 =100%</b>	102,9	100,4	116,3	111,6	137,5	105,3	68,9	103,5	101,0
<b>2011. május</b>	146 050	21 717	23 418	11 480	4 044	206 708	8 866	215 574	3 477
<b>2012. május</b>	153 530	21 897	23 918	12 809	4 749	216 902	6 326	223 228	3 513
<b>2011. május =100%</b>	105,1	100,8	102,1	111,6	117,4	104,9	71,4	103,6	101,0
<b>2011. 01 - 12 =100%</b>	104,3	101,3	105,1	114,5	115,0	104,8	57,4	102,4	100,5
<b>2011. június</b>	146 613	21 854	17 956	11 006	3 128	200 558	8 324	208 882	3 488
<b>2012. június</b>	152 833	21 750	27 601	13 652	4 763	220 599	7 397	227 996	3 537
<b>2011. június =100%</b>	104,2	99,5	153,7	124,0	152,3	110,0	88,9	109,2	101,4
<b>2011. 01 - 12 =100%</b>	103,8	100,6	121,3	122,1	115,4	106,6	67,1	104,6	101,2

[Vissza a tartalomjegyzékhez](#)[előző](#)[következő](#)

**Az egészségügyben teljes munkaidőben foglalkoztatottak létszám és illetmény adatai havonként 2012. II. negyedévében, és azok változása az előző évhez mérten  
- intézet típusok szerint, MÁK illetményszámfejtésű intézetek adatai**

Megyei kórházak

Időszak (havi Kh-Ri átlag)	Jövedelem							Jövedelem összesen	Átlagléttség
	Kereset					Kereset összesen	Egyéb juttatások		
	Alapilletmény	Illetmény pótlékok	Illetmény kiegészítések	Ügyeleti, készenléti díj	Túlmunka díj				
	Ft/fő/hó	Ft/fő/hó	Ft/fő/hó	Ft/fő/hó	Ft/fő/hó	Ft/fő/hó	Ft/fő/hó		
<b>2011. 04 - 06.</b>	122 796	23 897	11 136	9 290	3 707	170 827	5 019	175 846	12 498
<b>2012. 04 - 06.</b>	128 537	23 967	18 271	9 212	6 424	186 411	6 041	192 452	12 539
<b>2011. 04 - 06. =100%</b>	104,7	100,3	164,1	99,2	173,3	109,1	120,4	109,4	100,3
<b>2011. 01 - 12.</b>	122 830	23 953	14 894	9 407	3 864	174 947	6 969	181 916	12 504
<b>2011. 01 - 12 =100%</b>	104,6	100,1	122,7	97,9	166,3	106,6	86,7	105,8	100,3
<b>2011. április</b>	122 463	24 089	10 207	8 789	4 309	169 857	4 362	174 220	12 524
<b>2012. április</b>	128 006	24 005	17 587	8 787	6 162	184 547	5 869	190 416	12 532
<b>2011. április =100%</b>	104,5	99,7	172,3	100,0	143,0	108,6	134,5	109,3	100,1
<b>2011. 01 - 12 =100%</b>	104,2	100,2	118,1	93,4	159,5	105,5	84,2	104,7	100,2
<b>2011. május</b>	122 940	23 747	11 263	10 280	2 786	171 016	4 187	175 203	12 488
<b>2012. május</b>	128 894	23 925	17 482	9 026	7 158	186 486	5 989	192 474	12 508
<b>2011. május =100%</b>	104,8	100,8	155,2	87,8	256,9	109,0	143,0	109,9	100,2
<b>2011. 01 - 12 =100%</b>	104,9	99,9	117,4	96,0	185,3	106,6	85,9	105,8	100,0
<b>2011. június</b>	122 987	23 856	11 940	8 804	4 024	171 611	6 510	178 121	12 483
<b>2012. június</b>	128 710	23 972	19 736	9 820	5 955	188 193	6 264	194 457	12 576
<b>2011. június =100%</b>	104,7	100,5	165,3	111,5	148,0	109,7	96,2	109,2	100,7
<b>2011. 01 - 12 =100%</b>	104,8	100,1	132,5	104,4	154,1	107,6	89,9	106,9	100,6

[Vissza a tartalomjegyzékhez](#)[előző](#)[következő](#)

**Az egészségügyben teljes munkaidőben foglalkoztatottak létszám és illetmény adatai havonként 2012. II. negyedévében, és azok változása az előző évhez mérten  
- intézet típusok szerint, MÁK illetményszámfejtésű intézetek adatai**

## Fővárosi kórházak

Időszak (havi Kh-Ri átlag)	Jövedelem							Jövedelem összesen	Átlagléttség
	Kereset					Kereset összesen	Egyéb juttatások		
	Alapilletmény	Illetmény pótlékok	Illetmény kiegészítések	Ügyeleti, készenléti díj	Túlmunka díj				
	Ft/fő/hó	Ft/fő/hó	Ft/fő/hó	Ft/fő/hó	Ft/fő/hó	Ft/fő/hó	Ft/fő/hó		
<b>2011. 04 - 06.</b>	132 498	23 948	10 460	13 942	9 403	190 251	4 318	194 569	3 891
<b>2012. 04 - 06.</b>	137 946	23 639	17 653	9 442	19 135	207 814	6 673	214 486	3 788
<b>2011. 04 - 06. =100%</b>	104,1	98,7	168,8	67,7	203,5	109,2	154,5	110,2	97,4
<b>2011. 01 - 12.</b>	132 440	23 743	13 679	13 662	10 032	193 556	6 773	200 330	3 885
<b>2011. 01 - 12 =100%</b>	104,2	99,6	129,0	69,1	190,7	107,4	98,5	107,1	97,5
<b>2011. április</b>	132 287	23 944	9 871	13 224	11 718	191 043	5 324	196 367	3 898
<b>2012. április</b>	137 656	23 831	15 717	11 399	18 944	207 547	5 430	212 977	3 785
<b>2011. április =100%</b>	104,1	99,5	159,2	86,2	161,7	108,6	102,0	108,5	97,1
<b>2011. 01 - 12 =100%</b>	103,9	100,4	114,9	83,4	188,8	107,2	80,2	106,3	97,4
<b>2011. május</b>	132 411	24 000	11 364	10 614	12 887	191 278	3 988	195 266	3 888
<b>2012. május</b>	138 851	23 510	18 150	7 754	19 679	207 945	4 658	212 603	3 781
<b>2011. május =100%</b>	104,9	98,0	159,7	73,1	152,7	108,7	116,8	108,9	97,2
<b>2011. 01 - 12 =100%</b>	104,8	99,0	132,7	56,8	196,2	107,4	68,8	106,1	97,3
<b>2011. június</b>	132 795	23 899	10 145	17 993	3 597	188 429	3 639	192 068	3 886
<b>2012. június</b>	137 333	23 574	19 086	9 171	18 783	207 948	9 915	217 863	3 799
<b>2011. június =100%</b>	103,4	98,6	188,1	51,0	522,2	110,4	272,5	113,4	97,8
<b>2011. 01 - 12 =100%</b>	103,7	99,3	139,5	67,1	187,2	107,4	146,4	108,8	97,8

[Vissza a tartalomjegyzékhez](#)[előző](#)[következő](#)

**Az egészségügyben teljes munkaidőben foglalkoztatottak létszám és illetmény adatai havonként 2012. II. negyedévében, és azok változása az előző évhez mérten  
- intézet típusok szerint, MÁK illetményszámfejtésű intézetek adatai**

Városi kórházak, szakkórházak, krónikus intézmények

Időszak (havi Kh-Ri átlag)	Jövedelem							Jövedelem összesen	Átlagléttség
	Kereset					Kereset összesen	Egyéb juttatások		
	Alapilletmény	Illetmény pótlékok	Illetmény kiegészítések	Ügyeleti, készenléti díj	Túlmunka díj				
	Ft/fő/hó	Ft/fő/hó	Ft/fő/hó	Ft/fő/hó	Ft/fő/hó	Ft/fő/hó	Ft/fő/hó		
<b>2011. 04 - 06.</b>	123 143	22 854	6 871	6 055	3 442	162 366	7 872	170 238	14 670
<b>2012. 04 - 06.</b>	129 810	22 946	13 093	6 270	5 017	177 136	6 912	184 048	14 645
<b>2011. 04 - 06. =100%</b>	105,4	100,4	190,6	103,6	145,7	109,1	87,8	108,1	99,8
<b>2011. 01 - 12.</b>	123 061	22 651	10 273	6 088	3 278	165 350	8 207	173 558	14 684
<b>2011. 01 - 12 =100%</b>	105,5	101,3	127,5	103,0	153,0	107,1	84,2	106,0	99,7
<b>2011. április</b>	122 740	23 080	5 750	6 253	3 072	160 895	10 492	171 387	14 709
<b>2012. április</b>	129 416	23 058	12 467	6 559	4 609	176 108	5 917	182 026	14 662
<b>2011. április =100%</b>	105,4	99,9	216,8	104,9	150,0	109,5	56,4	106,2	99,7
<b>2011. 01 - 12 =100%</b>	105,2	101,8	121,4	107,7	140,6	106,5	72,1	104,9	99,8
<b>2011. május</b>	123 394	22 651	6 264	6 260	3 562	162 132	6 187	168 319	14 657
<b>2012. május</b>	129 994	22 742	12 381	6 106	4 943	176 167	5 813	181 980	14 608
<b>2011. május =100%</b>	105,3	100,4	197,6	97,5	138,8	108,7	94,0	108,1	99,7
<b>2011. 01 - 12 =100%</b>	105,6	100,4	120,5	100,3	150,8	106,5	70,8	104,9	99,5
<b>2011. június</b>	123 297	22 832	8 604	5 651	3 693	164 077	6 928	171 005	14 644
<b>2012. június</b>	130 020	23 036	14 430	6 145	5 498	179 129	9 000	188 129	14 666
<b>2011. június =100%</b>	105,5	100,9	167,7	108,8	148,9	109,2	129,9	110,0	100,2
<b>2011. 01 - 12 =100%</b>	105,7	101,7	140,5	100,9	167,7	108,3	109,7	108,4	99,9

[Vissza a tartalomjegyzékhez](#)[előző](#)[következő](#)

**Az egészségügyben teljes munkaidőben foglalkoztatottak létszám és illetmény adatai havonként 2012. II. negyedévében, és azok változása az előző évhez mérten  
- intézet típusok szerint, MÁK illetményszámfejtésű intézetek adatai**

Szakorvosi rendelőintézetek

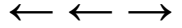
Időszak (havi Kh-Ri átlag)	Jövedelem						Jövedelem összesen	Átlagléttség	
	Kereset					Kereset összesen			Egyéb juttatások
	Alapilletmény	Illetmény pótlékok	Illetmény kiegészítések	Ügyeleti, készenléti díj	Túlmunka díj				
	Ft/fő/hó	Ft/fő/hó	Ft/fő/hó	Ft/fő/hó	Ft/fő/hó	Ft/fő/hó			Ft/fő/hó
<b>2011. 04 - 06.</b>	141 245	13 268	10 491	261	693	165 957	13 371	179 329	3 968
<b>2012. 04 - 06.</b>	145 983	13 599	19 362	269	611	179 825	11 599	191 423	3 927
<b>2011. 04 - 06. =100%</b>	103,4	102,5	184,6	103,3	88,2	108,4	86,7	106,7	99,0
<b>2011. 01 - 12.</b>	141 176	13 194	12 941	266	693	168 270	16 904	185 175	3 970
<b>2011. 01 - 12 =100%</b>	103,4	103,1	149,6	101,4	88,2	106,9	68,6	103,4	98,9
<b>2011. április</b>	140 683	13 326	5 357	268	598	160 231	9 477	169 709	3 970
<b>2012. április</b>	145 547	13 635	12 491	267	667	172 607	10 130	182 736	3 930
<b>2011. április =100%</b>	103,5	102,3	233,2	99,6	111,6	107,7	106,9	107,7	99,0
<b>2011. 01 - 12 =100%</b>	103,1	103,3	96,5	100,3	96,3	102,6	59,9	98,7	99,0
<b>2011. május</b>	141 815	12 896	6 207	269	702	161 889	13 252	175 141	3 958
<b>2012. május</b>	146 220	13 575	17 722	270	578	178 366	10 438	188 804	3 919
<b>2011. május =100%</b>	103,1	105,3	285,5	100,6	82,3	110,2	78,8	107,8	99,0
<b>2011. 01 - 12 =100%</b>	103,6	102,9	136,9	101,7	83,4	106,0	61,7	102,0	98,7
<b>2011. június</b>	141 237	13 582	19 881	246	779	175 725	17 378	193 103	3 976
<b>2012. június</b>	146 182	13 586	27 863	272	589	188 491	14 222	202 713	3 933
<b>2011. június =100%</b>	103,5	100,0	140,1	110,4	75,6	107,3	81,8	105,0	98,9
<b>2011. 01 - 12 =100%</b>	103,5	103,0	215,3	102,2	85,0	112,0	84,1	109,5	99,1

[Vissza a tartalomjegyzékhez](#)[előző](#)[következő](#)

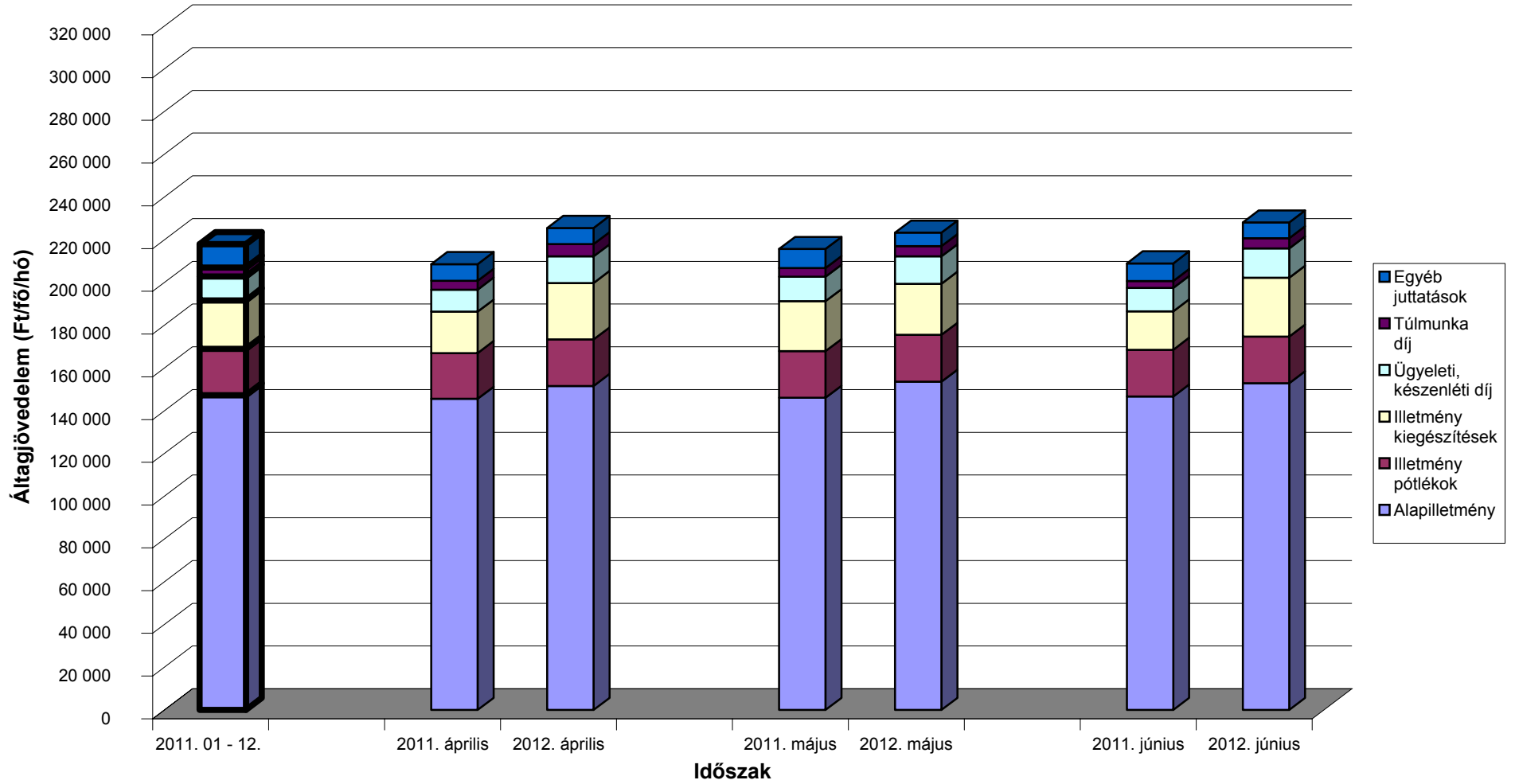
**Az egészségügyben teljes munkaidőben foglalkoztatottak létszám és illetmény adatai havonként 2012. II. negyedévében, és azok változása az előző évhez mérten  
- intézet típusok szerint, MÁK illetményszámfejtésű intézetek adatai**

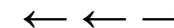
Alapellátási rendelőintézetek

Időszak (havi Kh-Ri átlag)	Jövedelem						Jövedelem összesen	Átlagléttség	
	Kereset					Kereset összesen			Egyéb juttatások
	Alapilletmény	Illetmény pótlékok	Illetmény kiegészítések	Ügyeleti, készenléti díj	Túlmunka díj				
	Ft/fő/hó	Ft/fő/hó	Ft/fő/hó	Ft/fő/hó	Ft/fő/hó	Ft/fő/hó			Ft/fő/hó
<b>2011. 04 - 06.</b>	144 845	6 539	14 212	200	37	165 832	15 480	181 312	644
<b>2012. 04 - 06.</b>	146 644	6 994	23 694	204	60	177 596	11 194	188 790	614
<b>2011. 04 - 06. =100%</b>	101,2	107,0	166,7	102,0	163,7	107,1	72,3	104,1	95,3
<b>2011. 01 - 12.</b>	144 478	6 572	11 661	195	178	163 084	18 653	181 737	633
<b>2011. 01 - 12 =100%</b>	101,5	106,4	203,2	104,4	33,6	108,9	60,0	103,9	96,9
<b>2011. április</b>	145 731	6 532	6 475	186	49	158 972	15 906	174 878	647
<b>2012. április</b>	146 195	6 989	18 397	132	62	171 775	11 048	182 823	612
<b>2011. április =100%</b>	100,3	107,0	284,1	71,3	125,9	108,1	69,5	104,5	94,5
<b>2011. 01 - 12 =100%</b>	101,2	106,3	157,8	67,8	34,7	105,3	59,2	100,6	96,6
<b>2011. május</b>	144 467	6 674	11 693	177	40	163 051	14 999	178 049	645
<b>2012. május</b>	146 922	6 981	15 409	256	62	169 631	10 713	180 344	610
<b>2011. május =100%</b>	101,7	104,6	131,8	145,2	154,0	104,0	71,4	101,3	94,7
<b>2011. 01 - 12 =100%</b>	101,7	106,2	132,2	131,4	34,8	104,0	57,4	99,2	96,4
<b>2011. június</b>	144 331	6 410	24 565	237	20	175 563	15 533	191 095	641
<b>2012. június</b>	146 814	7 012	37 098	222	56	191 202	11 814	203 015	619
<b>2011. június =100%</b>	101,7	109,4	151,0	93,6	276,1	108,9	76,1	106,2	96,7
<b>2011. 01 - 12 =100%</b>	101,6	106,7	318,2	113,8	31,4	117,2	63,3	111,7	97,7

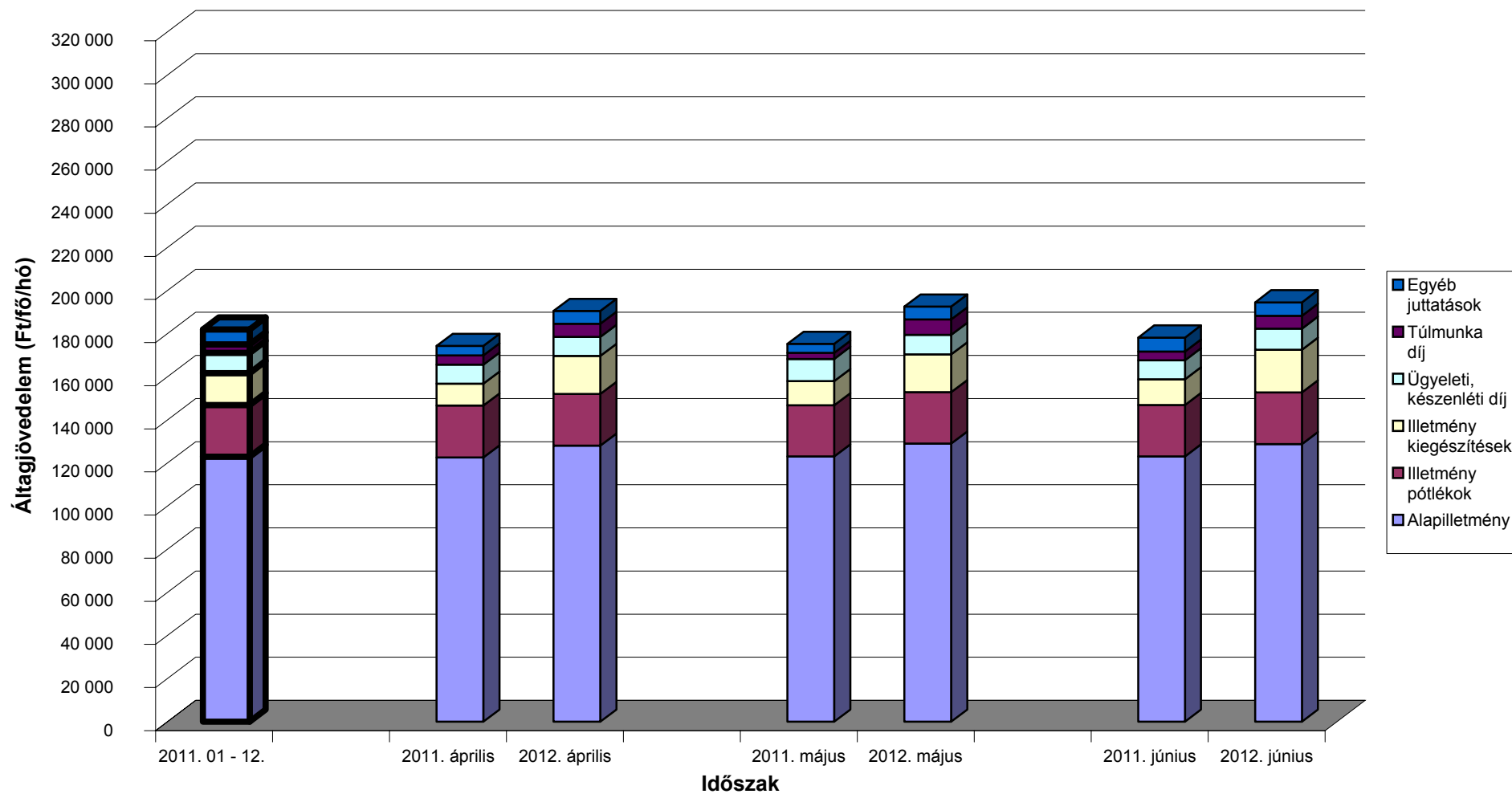


### A teljes munkaidőben foglalkoztatott egészségügyi dolgozók illetményei intézet típusonként Országos kórházak

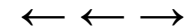




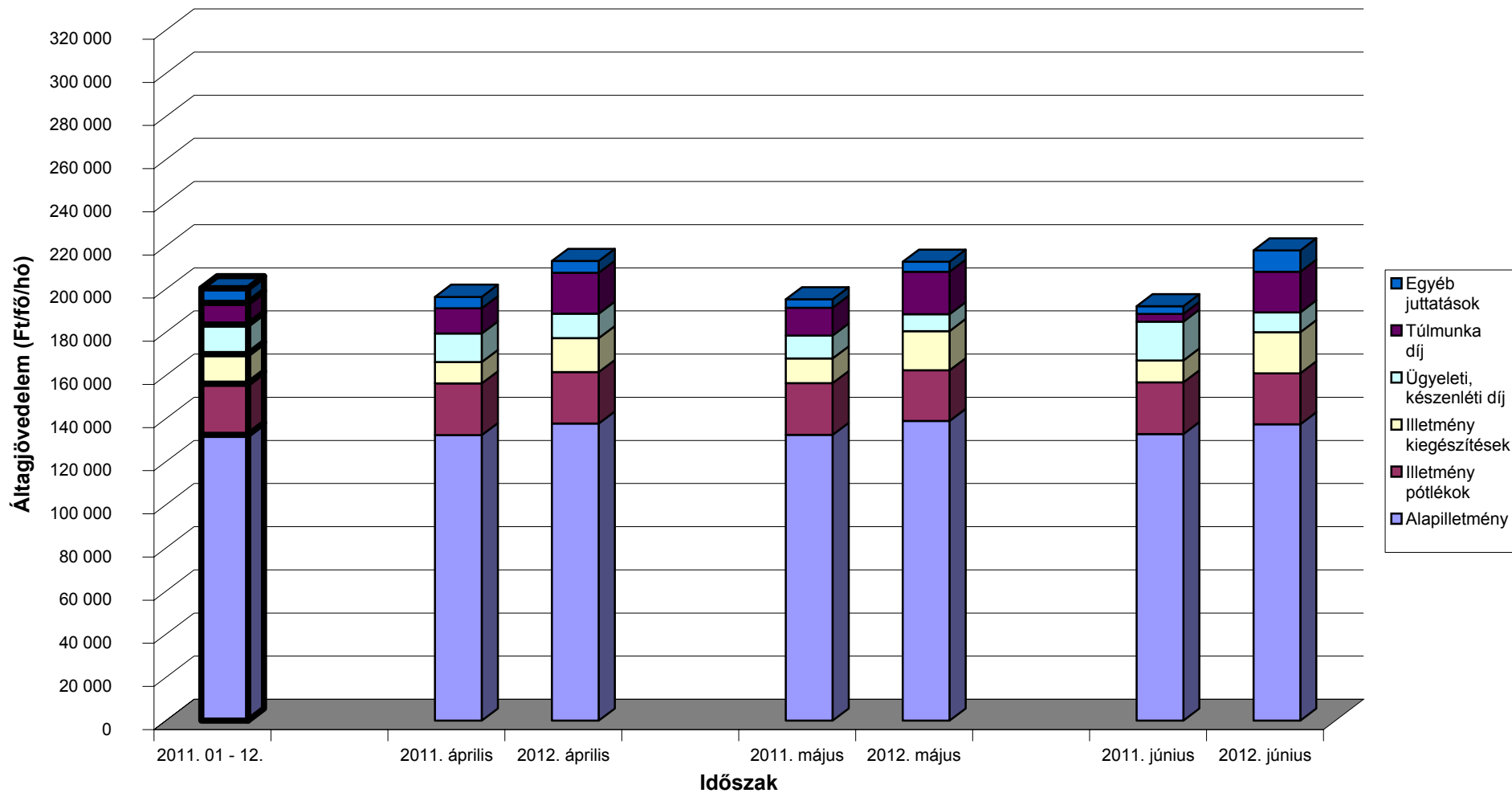
### A teljes munkaidőben foglalkoztatott egészségügyi dolgozók illetményei intézet típusonként Megyei kórházak

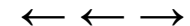




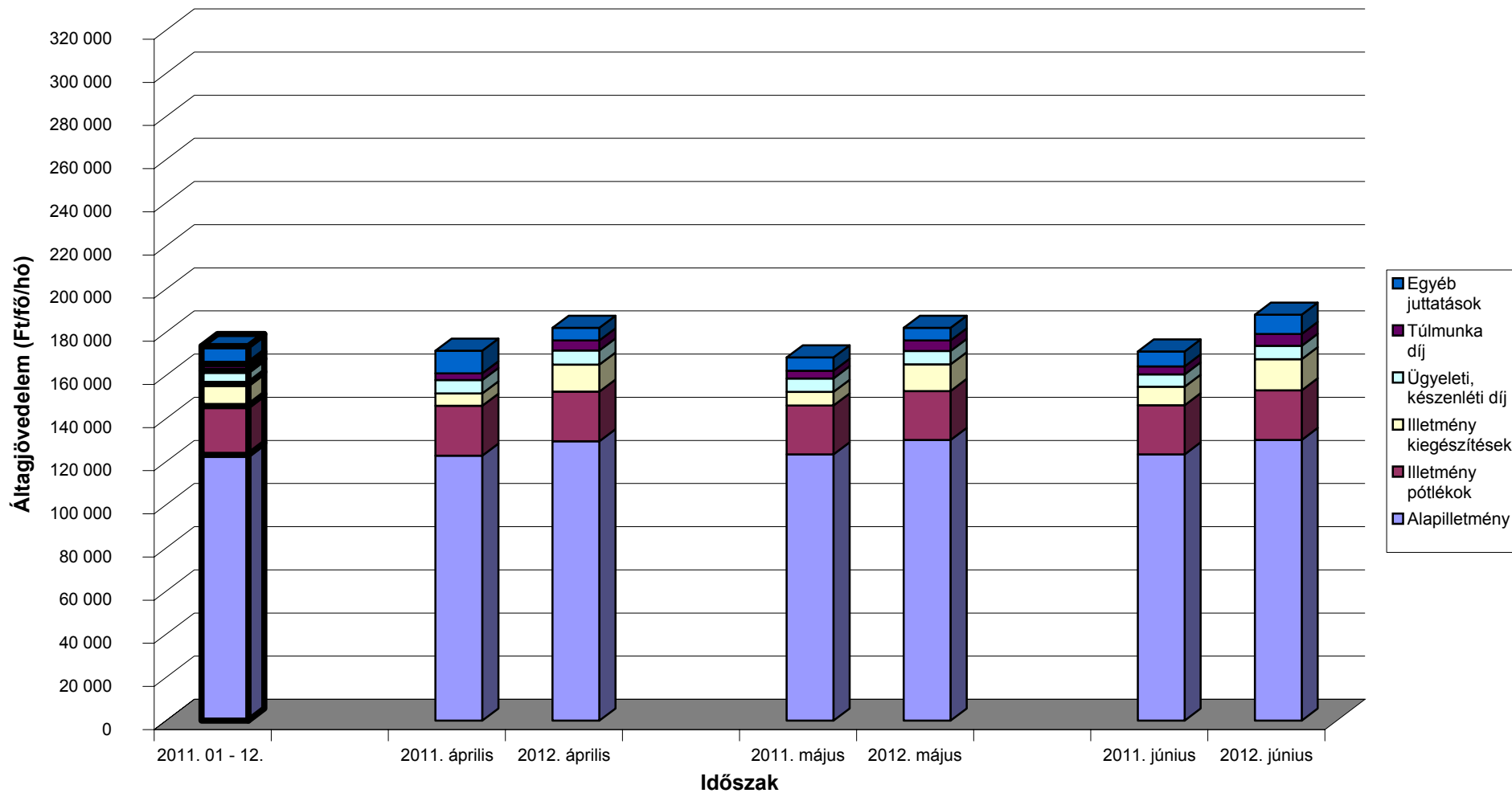


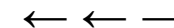
### A teljes munkaidőben foglalkoztatott egészségügyi dolgozók illetményei intézet típusonként Fővárosi kórházak



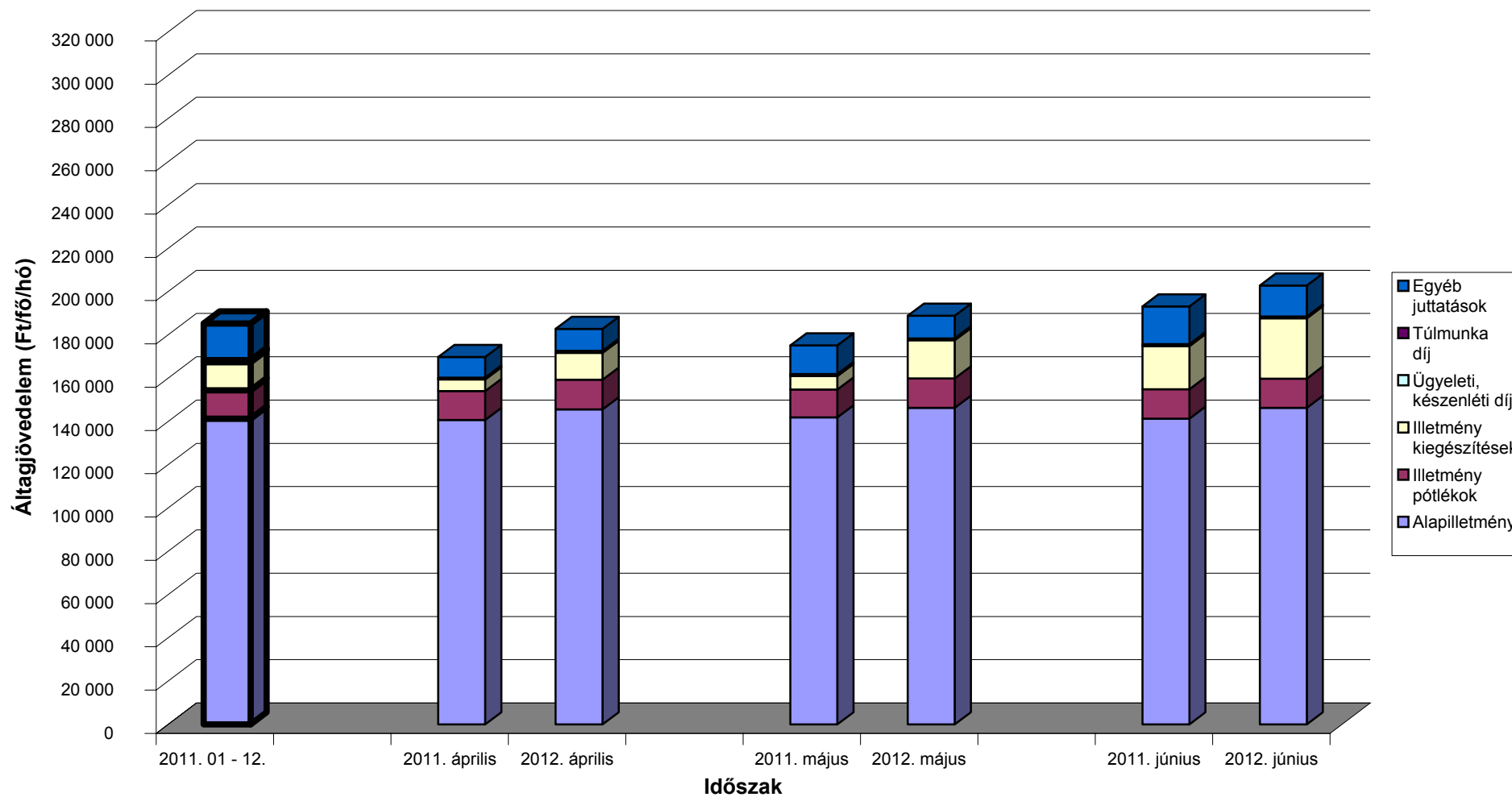


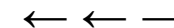
### A teljes munkaidőben foglalkoztatott egészségügyi dolgozók illetményei intézet típusonként Városi kórházak, szakkórházak, krónikus intézmények



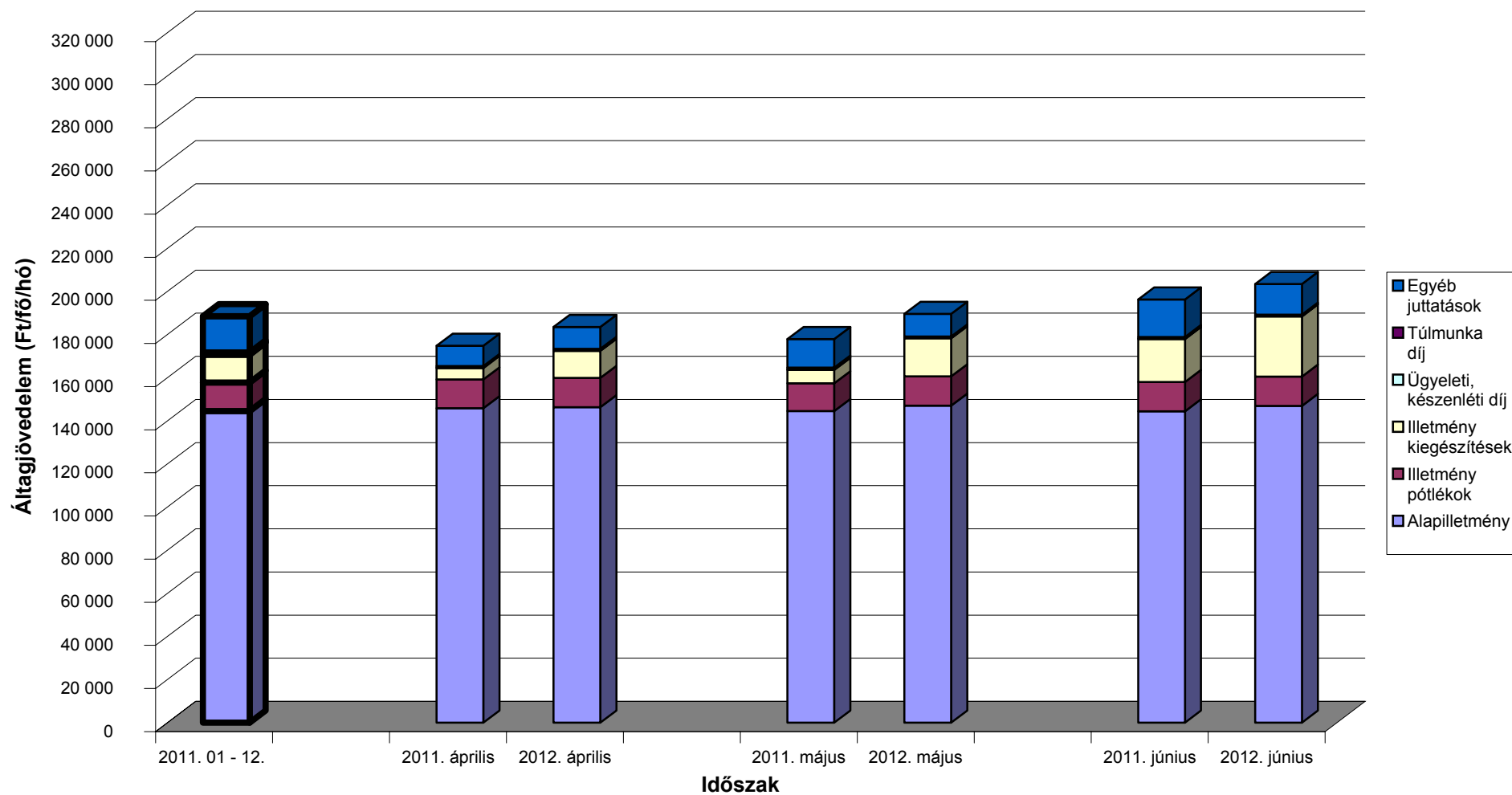


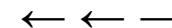
### A teljes munkaidőben foglalkoztatott egészségügyi dolgozók illetményei intézet típusonként Szakorvosi rendelőintézetek



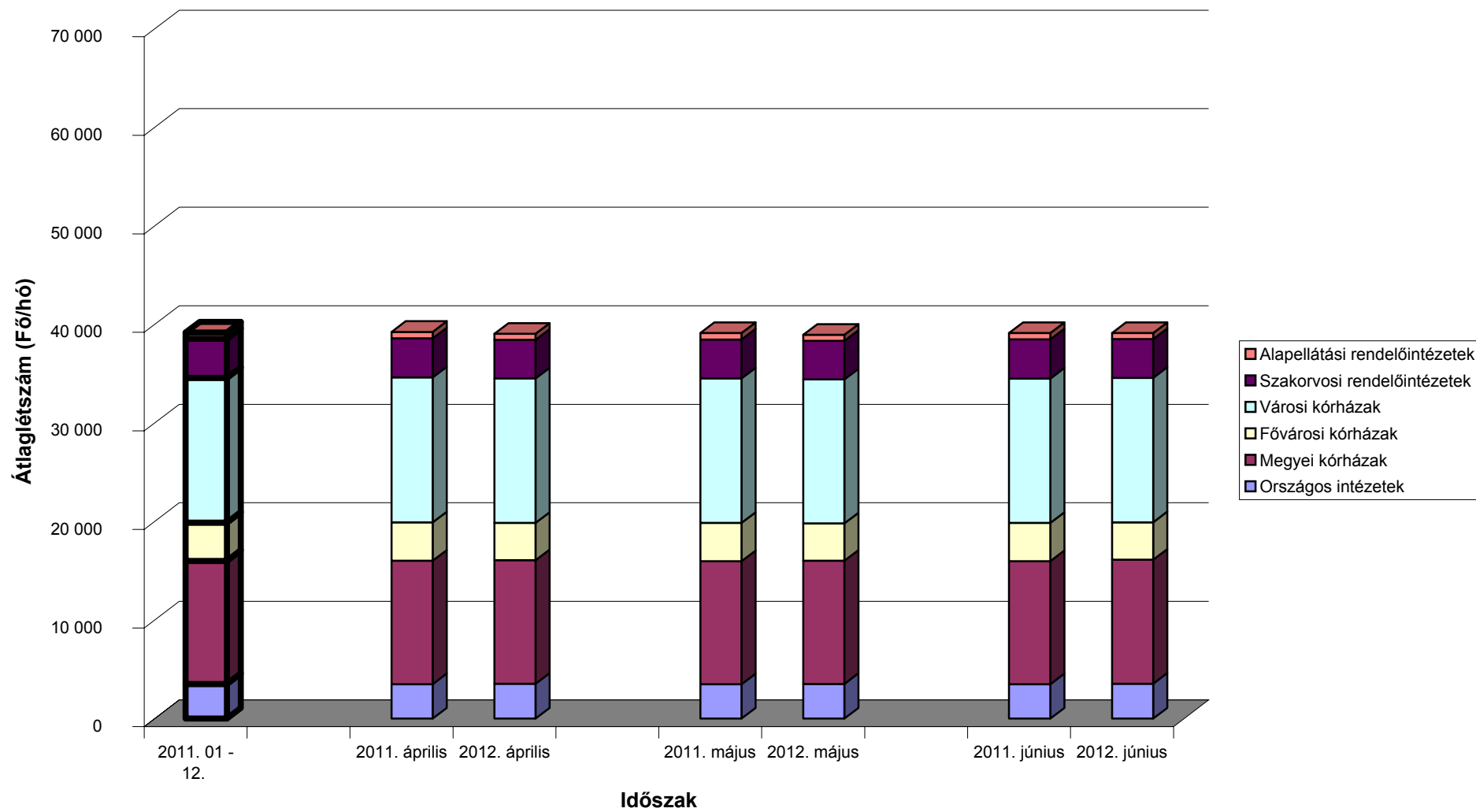


### A teljes munkaidőben foglalkoztatott egészségügyi dolgozók illetményei intézet típusonként Alapellátási rendelőintézetek





**A mintában szereplő intézetek teljes munkaidős alkalmazotti létszáma fenntartó szerint**



[Vissza a tartalomjegyzékhez](#)[előző](#)[következő](#)

**A 2011. és a 2012. II. negyedévi ügyelti-, készenléti- és túlmunkadíjak, valamint -órák összehasonlítása  
- munkaköri csoportok szerint, MÁK illetményszámfejtésű kórházak adatai**

Időszak (havi Kh-Ri átlag)	Összes foglalkoztatott												Létszám összesen
	Ügyelet				Készenlét				Túlmunka				
	Létszám	Létszám arány	Óra	Óradíj	Létszám	Létszám arány	Óra	Óradíj	Létszám	Létszám arány	Óra	Óradíj	
	fő	%	Óra/fő/hó	Ft/óra	fő	%	Óra/fő/hó	Ft/óra	fő	%	Óra/fő/hó	Ft/óra	
<b>Orvosok</b>													
<b>2011. 04 - 06.</b>	1 340	42	34	2 352	638	20	76	551	551	17	37	1 913	3 166
<b>2012. 04 - 06.</b>	1 226	39	25	3 380	624	20	78	581	904	28	43	1 929	3 179
<b>(2011. 04 - 06 =100%)</b>	91,5	91,1	72,4	143,7	97,8	97,4	102,8	105,4	164,1	163,4	115,7	100,8	100,4
<b>2011. 01 - 12.</b>	1 330	42	34	2 375	630	20	76	554	549	17	39	1 865	3 174
<b>(2011. 01 - 12 =100%)</b>	92,2	92,1	72,5	142,3	99,1	98,9	102,8	105,0	164,7	164,4	109,1	103,5	100,2
<b>Egészségügyi szakdolgozók</b>													
<b>2011. 04 - 06.</b>	913	9	38	1 291	293	3	91	246	1 591	15	22	1 109	10 724
<b>2012. 04 - 06.</b>	782	7	31	1 604	307	3	89	270	2 082	19	27	1 181	11 146
<b>(2011. 04 - 06 =100%)</b>	85,6	82,4	82,6	124,2	104,6	100,7	97,3	109,8	130,8	125,9	124,7	106,5	103,9
<b>2011. 01 - 12.</b>	905	8	39	1 282	304	3	89	250	1 601	15	23	1 118	10 770
<b>(2011. 01 - 12 =100%)</b>	86,4	83,4	80,1	125,2	101,1	97,7	99,9	107,8	130,1	125,7	115,5	105,6	103,5
<b>Egyéb egészségügyi dolgozók</b>													
<b>2011. 04 - 06.</b>	660	8	49	813	275	3	95	269	1 063	13	23	897	7 993
<b>2012. 04 - 06.</b>	577	8	44	939	278	4	94	275	1 251	17	29	980	7 572
<b>(2011. 04 - 06 =100%)</b>	87,3	92,2	90,8	115,6	101,3	106,9	98,6	102,3	117,7	124,3	125,2	109,3	94,7
<b>2011. 01 - 12.</b>	672	8	50	803	286	4	94	275	1 039	13	25	893	7 939
<b>(2011. 01 - 12 =100%)</b>	85,8	90,0	88,4	117,0	97,3	102,1	100,0	99,9	120,4	126,3	115,2	109,8	95,4
<b>Foglalkoztatottak összesen</b>													
<b>2011. 04 - 06.</b>	2 914	13	39	1 588	1 206	6	84	398	3 205	15	25	1 251	21 883
<b>2012. 04 - 06.</b>	2 584	12	31	2 067	1 209	6	85	420	4 238	19	31	1 348	21 897
<b>(2011. 04 - 06 =100%)</b>	88,7	88,6	80,4	130,1	100,2	100,2	100,4	105,5	132,2	132,1	124,9	107,7	100,1
<b>2011. 01 - 12.</b>	2 906	13	39	1 577	1 219	6	84	400	3 189	15	27	1 240	21 883
<b>(2011. 01 - 12 =100%)</b>	88,9	88,9	79,0	131,1	99,2	99,1	101,3	105,0	132,9	132,8	116,1	108,7	100,1

[Vissza a tartalomjegyzékhez](#)[előző](#)[következő](#)

**A 2011. és a 2012. II. negyedévi ügyelti-, készenléti- és túlmunkadíjak, valamint -órák összehasonlítása  
- munkaköri csoportok szerint, MÁK illetményszámfejtésű kórházak adatai**

Időszak (havi Kh-Ri átlag)	Összes foglalkoztatott								Létszám összesen
	Ügyelet - készenlét				Ügyelet - készenlét - túlmunka				
	Létszám	Létszám arány	Óra	Óradíj	Létszám	Létszám arány	Óra	Óradíj	
	fő	%	Óra/fő/hó	Ft/óra	fő	%	Óra/fő/hó	Ft/óra	
<b>Orvosok</b>									
2011. 04 - 06.	1 677	53	57	1 428	1 778	56	65	1 514	3 166
2012. 04 - 06.	1 606	51	49	1 657	1 871	59	63	1 746	3 179
(2011. 04 - 06 =100%)	95,8	95,4	87,5	116,1	105,2	104,8	97,6	115,4	100,4
2011. 01 - 12.	1 666	52	56	1 441	1 766	56	65	1 521	3 174
(2011. 01 - 12 =100%)	96,4	96,2	87,9	115,0	106,0	105,8	96,8	114,8	100,2
<b>Egészségügyi szakdolgozók</b>									
2011. 04 - 06.	1 127	11	54	833	2 342	22	41	933	10 724
2012. 04 - 06.	1 005	9	51	898	2 638	24	41	1 046	11 146
(2011. 04 - 06 =100%)	89,1	85,8	94,6	107,8	112,6	108,4	100,2	112,1	103,9
2011. 01 - 12.	1 122	10	55	833	2 338	22	43	940	10 770
(2011. 01 - 12 =100%)	89,5	86,5	92,8	107,8	112,8	109,0	96,0	111,2	103,5
<b>Egyéb egészségügyi dolgozók</b>									
2011. 04 - 06.	858	11	68	569	1 641	21	51	665	7 993
2012. 04 - 06.	782	10	66	603	1 736	23	51	758	7 572
(2011. 04 - 06 =100%)	91,2	96,3	97,1	106,0	105,8	111,7	100,0	113,9	94,7
2011. 01 - 12.	880	11	69	568	1 644	21	53	665	7 939
(2011. 01 - 12 =100%)	88,8	93,1	96,1	106,1	105,6	110,7	96,0	113,8	95,4
<b>Foglalkoztatottak összesen</b>									
2011. 04 - 06.	3 662	17	59	1 024	5 760	26	51	1 085	21 883
2012. 04 - 06.	3 393	15	54	1 144	6 245	29	50	1 229	21 897
(2011. 04 - 06 =100%)	92,7	92,6	92,0	111,8	108,4	108,3	98,6	113,3	100,1
2011. 01 - 12.	3 669	17	59	1 022	5 748	26	52	1 084	21 883
(2011. 01 - 12 =100%)	92,5	92,4	91,3	111,9	108,6	108,6	95,9	113,5	100,1

[Vissza a tartalomjegyzékhez](#)[előző](#)[következő](#)

**A 2011. és a 2012. II. negyedévi átlagos túlórák és túlóradíjak összehasonlítása  
- foglalkoztatási típusok és munkaköri csoportok szerint, MÁK illetményszámfejtésű intézetek adatai**

Összes foglalkoztatott

Időszak (havi Kh-Ri átlag)	Túlórák																Minta átlaglétszám
	Elrendelt				Önként vállalt rendszeres				Önként vállalt nem rendszeres				Összesen				
	Óraszám	Óradíj	Munkadíj	Létszám	Óraszám	Óradíj	Munkadíj	Létszám	Óraszám	Óradíj	Munkadíj	Létszám	Óraszám	Óradíj	Munkadíj	Létszám	
	Óra/hó	Ft/óra	Ft/fő/hó	fő	Óra/hó	Ft/óra	Ft/fő/hó	fő	Óra/hó	Ft/óra	Ft/fő/hó	fő	Óra/hó	Ft/óra	Ft/fő/hó	fő	
<b>Orvosok</b>																	
<b>2011. 04 - 06.</b>	13	2 271	30 334	465	50	2 138	107 533	202	62	1 676	103 288	250	36	1 940	70 638	873	5 919
<b>2012. 04 - 06.</b>	15	2 189	31 999	598	47	2 089	98 965	307	50	1 804	90 058	639	42	1 940	81 321	1 317	5 860
<b>(2011. 04 - 06 =100%)</b>	109,4	96,4	105,5	128,6	94,2	97,7	92,0	152,3	81,0	107,6	87,2	255,3	115,1	100,0	115,1	150,9	99,0
<b>2011. 01 - 12.</b>	14	2 336	31 921	457	49	2 145	105 762	191	67	1 584	105 600	263	38	1 885	71 928	870	5 917
<b>(2011. 01 - 12 =100%)</b>	107,0	93,7	100,2	130,9	96,1	97,4	93,6	160,6	74,9	113,8	85,3	242,7	109,8	102,9	113,1	151,3	99,0
<b>Egészségügyi szakdolgozók</b>																	
<b>2011. 04 - 06.</b>	13	1 027	13 762	2 459	52	1 165	60 032	198	59	981	57 998	195	19	1 043	20 204	2 824	22 096
<b>2012. 04 - 06.</b>	15	1 061	16 399	3 017	55	1 211	66 637	315	51	1 110	56 707	421	24	1 104	26 285	3 588	22 611
<b>(2011. 04 - 06 =100%)</b>	115,3	103,4	119,2	122,7	106,8	104,0	111,0	159,1	86,5	113,1	97,8	215,7	122,9	105,8	130,1	127,1	102,3
<b>2011. 01 - 12.</b>	15	1 065	15 720	2 377	51	1 163	59 693	185	62	903	56 034	208	21	1 045	21 951	2 738	22 181
<b>(2011. 01 - 12 =100%)</b>	104,7	99,7	104,3	126,9	107,2	104,1	111,6	169,9	82,4	122,9	101,2	202,4	113,3	105,7	119,7	131,1	101,9
<b>Egyéb egészségügyi dolgozók</b>																	
<b>2011. 04 - 06.</b>	14	959	13 673	1 678	54	886	47 547	142	80	602	48 354	119	21	862	18 473	1 919	15 644
<b>2012. 04 - 06.</b>	16	966	15 205	1 920	56	998	56 216	210	66	793	52 033	245	26	925	23 684	2 269	15 037
<b>(2011. 04 - 06 =100%)</b>	110,4	100,7	111,2	114,4	104,9	112,7	118,2	148,3	81,7	131,7	107,6	205,5	119,6	107,2	128,2	118,3	96,1
<b>2011. 01 - 12.</b>	15	965	14 452	1 579	53	901	47 333	144	87	552	47 984	125	23	847	19 498	1 829	15 530
<b>(2011. 01 - 12 =100%)</b>	105,1	100,1	105,2	121,6	107,2	110,8	118,8	145,7	75,6	143,5	108,4	195,6	111,3	109,2	121,5	124,1	96,8
<b>Foglalkoztatottak összesen</b>																	
<b>2011. 04 - 06.</b>	14	1 124	15 405	4 603	52	1 442	74 468	541	65	1 175	76 031	565	23	1 208	27 452	5 615	43 659
<b>2012. 04 - 06.</b>	15	1 143	17 671	5 535	53	1 446	75 942	832	53	1 355	72 158	1 305	28	1 284	35 563	7 174	43 508
<b>(2011. 04 - 06 =100%)</b>	112,8	101,7	114,7	120,3	101,7	100,2	102,0	153,7	82,3	115,3	94,9	231,1	121,9	106,2	129,5	127,8	99,7
<b>2011. 01 - 12.</b>	15	1 151	16 945	4 414	51	1 437	73 193	521	69	1 100	76 216	596	24	1 192	29 128	5 436	43 629
<b>(2011. 01 - 12 =100%)</b>	105,0	99,3	104,3	125,4	103,1	100,6	103,8	159,8	76,9	123,2	94,7	218,7	113,4	107,7	122,1	132,0	99,7



[Vissza a tartalomjegyzékhez](#)[előző](#)[következő](#)

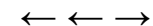
**A 2011. és a 2012. II. negyedévi bruttó és nettó keresetek összehasonlítása  
- foglalkoztatási típusok és munkaköri csoportok szerint, MÁK illetményszámfejtésű intézetek adatai**

Időszak (havi Kh-Ri átlag)	Összes foglalkoztatott			Teljes munkaidőben foglalkoztatottak			Rész munkaidőben foglalkoztatottak			Egyéb módon foglalkoztatottak		
	Kereset		Átlagléttség	Kereset		Átlagléttség	Kereset		Átlagléttség	Kereset		Átlagléttség
	bruttó	nettó		bruttó	nettó		bruttó	nettó		bruttó	nettó	
	Ft/fő/hó	Ft/fő/hó	fő	Ft/fő/hó	Ft/fő/hó	fő	Ft/fő/hó	Ft/fő/hó	fő	Ft/fő/hó	Ft/fő/hó	fő
<b>Orvosok</b>												
2011. 04 - 06.	307 179	195 942	5 919	346 290	219 102	4 761	201 668	135 432	645	77 035	57 195	513
2012. 04 - 06.	323 608	207 970	5 860	362 529	232 331	4 722	221 964	145 896	677	74 205	49 592	461
(2011. 04 - 06 =100%)	105,3	106,1	99,0	104,7	106,0	99,2	110,1	107,7	105,1	96,3	86,7	89,7
2011. 01 - 12.	310 511	197 967	5 917	349 818	221 275	4 760	206 496	138 222	648	75 393	56 093	509
(2011. 01 - 12 =100%)	104,2	105,1	99,0	103,6	105,0	99,2	107,5	105,6	104,6	98,4	88,4	90,5
<b>Egészségügyi szakdolgozók</b>												
2011. 04 - 06.	153 838	106 790	22 096	158 442	109 612	20 570	95 357	71 979	1 222	77 450	55 868	304
2012. 04 - 06.	167 487	109 628	22 611	172 474	112 795	20 960	109 268	72 906	1 435	70 404	46 362	216
(2011. 04 - 06 =100%)	108,9	102,7	102,3	108,9	102,9	101,9	114,6	101,3	117,4	90,9	83,0	71,1
2011. 01 - 12.	158 163	109 172	22 181	162 914	112 058	20 625	98 809	74 095	1 240	81 147	58 550	317
(2011. 01 - 12 =100%)	105,9	100,4	101,9	105,9	100,7	101,6	110,6	98,4	115,7	86,8	79,2	68,3
<b>Egyéb egészségügyi dolgozók</b>												
2011. 04 - 06.	124 914	89 040	15 644	131 710	93 313	13 825	72 473	56 669	1 533	77 502	56 063	287
2012. 04 - 06.	141 209	92 529	15 037	148 043	96 862	13 358	88 959	59 552	1 470	72 094	47 687	209
(2011. 04 - 06 =100%)	113,0	103,9	96,1	112,4	103,8	96,6	122,7	105,1	95,9	93,0	85,1	73,0
2011. 01 - 12.	126 708	90 121	15 530	133 221	94 191	13 785	75 266	58 542	1 466	75 269	55 048	279
(2011. 01 - 12 =100%)	111,4	102,7	96,8	111,1	102,8	96,9	118,2	101,7	100,3	95,8	86,6	74,9
<b>Foglalkoztatottak összesen</b>												
2011. 04 - 06.	164 263	112 517	43 659	171 844	117 170	39 155	105 202	77 111	3 400	77 271	56 536	1 104
2012. 04 - 06.	179 433	116 964	43 508	187 102	121 801	39 040	122 244	81 227	3 583	72 779	48 354	886
(2011. 04 - 06 =100%)	109,2	104,0	99,7	108,9	104,0	99,7	116,2	105,3	105,4	94,2	85,5	80,3
2011. 01 - 12.	167 628	114 433	43 629	175 178	119 043	39 170	109 313	79 679	3 354	77 011	56 533	1 105
(2011. 01 - 12 =100%)	0,0	102,2	99,7	106,8	102,3	99,7	111,8	101,9	106,8	94,5	85,5	80,2

## **A MINTÁBAN SZEREPLŐ INTÉZETEK FELSOROLÁSA**

- 1. TELJES MUNKAI DŐBEN FOGLALKOZTATOTTAK LÉTSZÁMA**
- 2. TELJES MUNKAI DŐBEN FOGLALKOZTATOTTAK JÖVEDELME**

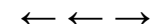
*(Vissza a Tartalomra)*

**Országos intézetek - Teljes munkaidőben foglalkoztatottak összesen**

Intézet	Átlag létszám (fő/hó)			Létszám vált.	
	2011. 04 - 06. hó	2012. 04 - 06. hó	2011. 01 - 12. hó	2011. 04 - 06 hó=100%	2011. 01 - 12 hó=100%
0152 ORSZÁGOS SPORTEGÉSZSÉGÜGYI INTÉZET	228	221	227	96,7	97,1
0153 ORSZÁGOS REUMATOLÓGIAI ÉS FIZIOTERÁPIÁS INTÉZET	319	337	321	105,5	105,2
0154 ORSZÁGOS ONKOLÓGIAI INTÉZET	933	972	938	104,2	103,7
0156 ORSZÁGOS KORÁNYI TBC ÉS PULMONOLÓGIAI INTÉZET	470	462	472	98,1	97,7
0160 ORSZÁGOS ORVOSI REHABILITÁCIÓS INTÉZET	379	388	380	102,6	102,2
0162 GOTTSEGEN GYÖRGY ORSZÁGOS KARDIOLÓGIAI INTÉZET	507	503	508	99,0	98,9
0163 ORSZÁGOS IDEGTUDOMÁNYI INTÉZET	291	286	290	98,4	98,8
1968 ÁLLAMI SZÍVKÓRHÁZ BALATONFÜRED	356	358	358	100,5	99,8
<b>Összesen</b>	<b>3 484</b>	<b>3 526</b>	<b>3 494</b>	<b>101,2</b>	<b>100,9</b>

**Megyei kórházak - Teljes munkaidőben foglalkoztatottak összesen**

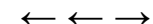
Intézet	Átlag létszám			Létszám vált.	
	2011. 04 - 06. hó	2012. 04 - 06. hó	2011. 01 - 12. hó	2011. 04 - 06 hó=100%	2011. 01 - 12 hó=100%
0301 BÁCS-KISKUN MEGYEI KÓRHÁZ A SZEGEDI TUDOMÁNYEGYETEM ÁLTALÁNO	1 593	1 611	1 609	101,1	100,1
0401 PÁNDY KÁLMÁN KÓRHÁZ	1 859	1 883	1 809	101,3	104,1
0502 BORSOD-ABAÚJ-ZEMPLÉN MEGYEI KÓRHÁZ ÉS EGYETEMI OKTATÓ KÓRHÁZ	2 705	2 658	2 715	98,3	97,9
0701 FEJÉR MEGYEI SZENT GYÖRGY KÓRHÁZ	2 218	2 272	2 239	102,4	101,4
0801 PETZ ALADÁR MEGYEI OKTATÓ KÓRHÁZ	1 885	1 875	1 890	99,5	99,2
1201 SZENT LÁZÁR MEGYEI KÓRHÁZ	764	765	773	100,2	99,1
1601 JÁSZ-NAGYKUN-SZOLNOK MEGYEI HETÉNYI GÉZA KÓRHÁZ-RENDELŐINTÉZ	1 474	1 475	1 469	100,1	100,4
<b>Összesen</b>	<b>12 498</b>	<b>12 539</b>	<b>12 504</b>	<b>100,3</b>	<b>100,3</b>

**Fővárosi kórházak - Teljes munkaidőben foglalkoztatottak összesen**

Intézet	Átlag létszám (fő/hó)			Létszám vált.	
	2011. 04 - 06. hó	2012. 04 - 06. hó	2011. 01 - 12. hó	2011. 04 - 06 hó=100%	2011. 01 - 12 hó=100%
0109 EGYESÍTETT SZENT ISTVÁN ÉS SZENT LÁSZLÓ KÓRHÁZ-RENDELŐINTÉZE	2 071	2 074	2 075	100,2	100,0
0118 UZSOKI UTCAI KÓRHÁZ	1 090	1 131	1 106	103,8	102,3
0121 KÁROLYI SÁNDOR KÓRHÁZ ÉS RENDELŐINTÉZET	730	583	705	79,8	82,7
<b>Összesen</b>	<b>3 891</b>	<b>3 788</b>	<b>3 885</b>	<b>97,4</b>	<b>97,5</b>

**Városi kórházak, szakkórházak, krónikus intézmények - Teljes munkaidőben foglalkoztatottak összesen**

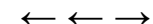
Intézet	Átlag létszám			Létszám vált.	
	2011. 04 - 06. hó	2012. 04 - 06. hó	2011. 01 - 12. hó	2011. 04 - 06 hó=100%	2011. 01 - 12 hó=100%
0108 VISEGRÁDI REHABILITÁCIÓS SZAKKÓRHÁZ ÉS GYÓGYFÜRDŐ	177	180	177	101,9	102,0
0131 FŐVÁROSI ÖNKORMÁNYZAT BUDAPESTI MÓDSZERTANI SZOCIÁLIS KÖZPON	35	32	34	91,5	95,5
0204 MOHÁCS VÁROS KÓRHÁZA	411	425	414	103,4	102,6
0303 KALOCSA VÁROSI ÖNKORMÁNYZAT SZENT KERESZT KÓRHÁZ	423	416	423	98,5	98,4
0304 KISKUNFÉLEGYHÁZI VÁROSI KÓRHÁZ-RENDELŐINTÉZET GYÓGYFÜRDŐ ÉS	213	208	211	97,7	98,3
0402 DR. RÉTHY PÁL KÓRHÁZ - RENDELŐINTÉZET	789	796	796	100,8	99,9
0403 OROSHÁZA VÁROSI ÖNKORMÁNYZAT KÓRHÁZA	702	655	686	93,3	95,4
0504 SÁTORALJÁÚJHELY VÁROS ÖNKORMÁNYZAT ERZSÉBET KÓRHÁZA	484	485	485	100,3	99,9
0508 KOCH RÓBERT KÓRHÁZ ÉS RENDELŐINTÉZET	215	220	218	102,4	101,0
0601 DR. BUGYI ISTVÁN KÓRHÁZ	645	647	644	100,3	100,5
0602 HÓDMEZŐVÁSÁRHELY MEGYEI JOGÚ VÁROS ÖNKORMÁNYZAT ERZSÉBET KÓR	400	389	400	97,3	97,3
0605 DR. DIÓSSZILÁGYI SÁMUEL KÓRHÁZ-RENDELŐINTÉZET	395	399	396	101,0	100,8
0606 CSONGRÁD MEGYE MELLKASI BETEGSÉGEK SZAKKÓRHÁZA	200	198	199	99,2	99,3
0703 MÓR VÁROSI KÓRHÁZ-RENDELŐINTÉZET	132	118	128	88,9	91,8
0802 SOPRON MEGYEI JOGÚ VÁROS ERZSÉBET KÓRHÁZ A DEBRECENI EGYETEM	854	860	861	100,7	99,9
0804 MARGIT KÓRHÁZ	209	206	207	98,6	99,7
0805 LUMNICZER SÁNDOR KÓRHÁZ-RENDELŐINTÉZET	260	265	262	101,8	101,0
0864 SOPRONI REHABILITÁCIÓS GYÓGYINTÉZET	321	322	318	100,3	101,2
0902 GRÓF TISZA ISTVÁN KÓRHÁZ	713	708	713	99,3	99,4
1057 MÁTRAJ GYÓGYINTÉZET	275	284	278	103,4	102,4
1102 VASZARY KOLOS KÓRHÁZ, ESZTEGOM	552	580	557	105,1	104,0
1103 ÁRPÁD-HÁZI SZENT ERZSÉBET SZAKKÓRHÁZ ÉS RENDELŐINTÉZET	164	159	163	96,9	97,5
1104 SELYE JÁNOS KÓRHÁZ	214	214	213	99,8	100,1
1106 BATTHYÁNY KÁZMÉR SZAKKÓRHÁZ	126	129	127	101,9	101,6
1202 DR. KENESSEY ALBERT KÓRHÁZ - RENDELŐINTÉZET	597	634	607	106,2	104,5
1203 MARGIT KÓRHÁZ PÁSZTÓ	208	212	210	101,6	100,5
1301 SZENT RÓKUS KÓRHÁZ ÉS INTÉZMÉNYEI	342	334	341	97,6	98,0
1303 NAGYKÖRÖS VÁROS ÖNKORMÁNYZAT REHABILITÁCIÓS SZAKKÓRHÁZA ÉS R	212	224	216	105,7	103,7
1304 JÁVORSZKY ÖDÖN VÁROSI KÓRHÁZ	638	607	633	95,3	95,9
1306 TUDÓGYÓGYINTÉZET TÖRÖKBÁLINT	263	265	263	100,8	100,8
1402 SIÓFOK VÁROS KÓRHÁZ-RENDELŐINTÉZETE	530	523	530	98,6	98,6

**Városi kórházak, szakkórházak, krónikus intézmények - Teljes munkaidőben foglalkoztatottak összesen (folytatás)**

Intézet	Átlag létszám			Létszám vált.	
	2011. 04 - 06. hó	2012. 04 - 06. hó	2011. 01 - 12. hó	2011. 04 - 06 hó=100%	2011. 01 - 12 hó=100%
1603 KÁTAI GÁBOR KÓRHÁZ	515	528	516	102,6	102,3
1607 MEZŐTÚR VÁROSI KÓRHÁZ RENDELŐINTÉZET NONPROFIT KFT.	159	154	157	96,8	97,6
1702 BONYHÁD VÁROSI KÓRHÁZ ÉS RENDELŐINTÉZET	159	161	160	101,2	100,9
1803 ÖNKORMÁNYZATI KÓRHÁZ SÁRVÁR	173	176	173	101,6	101,4
1805 KEMENESALJAI EGYESÍTETT KÓRHÁZ CELLDÖMÖLK	187	179	188	95,8	95,4
1867 KÖRMENDI EGÉSZSÉGÜGYI SZOLGÁLTATÓ NONPROFIT KFT.	159	153	157	95,7	96,9
1903 GRÓF ESTERHÁZY KÓRHÁZ ÉS RENDELŐINTÉZETI SZAKRENDELŐ	361	337	365	93,3	92,4
1908 ZIRC VÁROSI ERZSÉBET KÓRHÁZ-RENDELŐINTÉZET	105	107	106	102,4	101,2
1911 VESZPRÉM MEGYEI TUDÓGYÓGYINTÉZETE FARKASGYEPŰ	184	182	182	98,7	100,1
1912 MAGYAR IMRE KÓRHÁZ	584	588	585	100,6	100,5
2203 BUDAPESTI SZENT FERENC KÓRHÁZ	70	70	70	100,1	99,0
9521 MÁV KÓRHÁZ ÉS RENDELŐINTÉZET, SZOLNOK	313	316	312	101,0	101,2
<b>Összesen</b>	<b>14 670</b>	<b>14 645</b>	<b>14 684</b>	<b>99,8</b>	<b>99,7</b>

**Szakorvosi rendelőintézetek - Teljes munkaidőben foglalkoztatottak összesen**

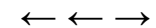
Intézet	Átlag létszám			Létszám vált.	
	2011. 04 - 06. hó	2012. 04 - 06. hó	2011. 01 - 12. hó	2011. 04 - 06 hó=100%	2011. 01 - 12 hó=100%
.. SZAKORVOSI RENDELŐINTÉZET GYÖMRŐ	26	27	26	105,3	104,9
0221 PÉCS MEGYEI JOGÚ VÁROS EGYESÍTETT EGÉSZSÉGÜGYI INTÉZMÉNYEK I	330	333	333	100,7	99,7
0235 BÁNYÁSZATI UTÓKEZELŐ ÉS ÉJJELI SZANATÓRIUM	27	32	28	117,5	113,3
0378 LAJOSMIZSE VÁROS ÖNKORMÁNYZATA EGÉSZSÉGÜGYI GYERMEKJÓLÉTI ÉS	23	22	23	95,7	95,7
0420 BÉKÉS VÁROSI EGYESÍTETT EGÉSZSÉGÜGYI INTÉZMÉNY ÉS RENDELŐINT	66	64	66	96,9	96,7
0421 VÁROSI EGÉSZSÉGÜGYI INTÉZMÉNY, Gyomaendrőd	21	24	23	116,0	108,1
0511 VÁROSI ÖNKORMÁNYZAT RENDELŐINTÉZETE, Mezőkövesd	70	70	70	100,1	100,2
0524 SZÁNTÓ J. ENDRE EGYESÍTETT SZOCIÁLIS ÉS EGÉSZSÉGÜGYI INTÉZE	52	56	54	108,0	104,2
0525 SÁROSPATAK VÁROS RENDELŐINTÉZETE	54	60	54	112,2	111,0
0526 TISZAÚJVÁROS VÁROSI RENDELŐINTÉZET	115	117	117	101,7	99,8
0926 VÁROSI SZAKORVOSI RENDELŐINTÉZET ÉS ÁPOLÁSI INTÉZET, Hajdunánás	29	31	29	108,2	105,8
0927 JÁRÓBETEG-ELLÁTÓ CENTRUM, Hajduszoboszló	40	40	40	99,9	100,7
1051 PARÁDFÜRDŐI ÁLLAMI KÓRHÁZ	31	33	32	105,4	102,9
1322 DR. HALÁSZ GÉZA SZAKORVOSI RENDELŐINTÉZET	62	61	61	98,7	99,6
1323 DUNAKESZI VÁROS ÖNKORMÁNYZATÁNAK SZAKORVOSI RENDELŐINTÉZETE	57	50	55	88,2	91,0
1325 TORMAY KÁROLY EGÉSZSÉGÜGYI KÖZPONT GÖDÖLLŐ	110	113	111	102,4	101,9
1326 SZAKORVOSI RENDELŐINTÉZET MONOR	63	64	64	101,0	99,6
1327 SZAKORVOSI RENDELŐINTÉZET NAGYKÁTA	49	47	49	95,8	96,7
1328 PILISVÖRÖSVÁR VÁROSI ÖNKORMÁNYZAT SZAKORVOSI RENDELŐINTÉZET	33	33	33	99,2	99,2
1329 RÁCKEVE VÁROS SZAKORVOSI RENDELŐINTÉZETE	47	45	46	95,5	96,9
1330 SZENTENDRE VÁROS EGÉSZSÉGÜGYI INTÉZMÉNYEI	46	50	47	107,4	105,9
1331 SZAKORVOSI RENDELŐINTÉZET SZIGETSZENTMIKLÓS	85	89	85	105,1	105,1


**Szakorvosi rendelőintézetek - Teljes munkaidőben foglalkoztatottak összesen (folytatás)**

Intézet	Átlag létszám			Létszám vált.	
	2011. 04 - 06. hó	2012. 04 - 06. hó	2011. 01 - 12. hó	2011. 04 - 06 hó=100%	2011. 01 - 12 hó=100%
1334 VECSÉSI EGÉSZSÉGÜGYI SZOLGÁLAT	59	56	57	96,3	98,3
1335 ÉRD MEGYEI JOGÚ VÁROS ÖNKORMÁNYZAT SZAKORVOSI RENDELŐINTÉZET	151	154	150	101,9	103,0
1420 BARCS VÁROS ÖNKORMÁNYZATA JÁRÓBETEGELLÁTÓ INTÉZMÉNYEK	49	48	48	97,8	98,7
1421 DR. TÖRÖK SÁNDOR EGÉSZSÉGÜGYI KÖZPONT	18	18	18	97,8	98,0
1439 EGÉSZSÉGÜGYI NONPROFIT KFT. FONYÓD	29	26	28	89,9	92,5
1541 VÁROSI EGÉSZSÉGÜGYI ALAPELLÁTÁS	24	23	24	97,3	97,7
1622 VÁROSI EGÉSZSÉGÜGYI KÖZPONT KUNSZENTMÁRTON	21	23	21	109,3	107,4
1623 KUTHY ELEK EGÉSZSÉGÜGYI INTÉZMÉNY	24	23	24	98,0	95,4
1624 TÖRÖKSZENTMIKLÓS VÁROSI ÖNKORMÁNYZAT EGYESITETT GYÓGYÍTÓ-MEG	50	49	50	99,0	98,9
1721 PAKS VÁROS RENDELŐINTÉZETE	73	71	72	97,3	97,7
1822 RENDELŐINTÉZET SZENTGOTTHÁRD	29	30	29	103,4	103,2
1922 VÁROSI SZAKORVOSI RENDELŐINTÉZET, Balatonfüred	18	17	18	96,2	95,8
2020 DR. HETÉS FERENC SZAKORVOSI RENDELŐINTÉZET	38	34	38	89,8	89,4
2022 VÁROSI ÖNKORMÁNYZAT EGÉSZSÉGÜGYI KÖZPONTJA, Zalaszentgrót	22	18	22	83,1	83,9
2101 BUDAPEST I. KERÜLET BUDAVÁRI ÖNKORMÁNYZAT EGÉSZSÉGÜGYI SZOLG	63	60	62	95,4	96,5
2201 BUDAPEST FŐVÁROS II. KERÜLETI ÖNKORMÁNYZAT EGÉSZSÉGÜGYI SZOL	253	247	250	97,8	98,7
2301 SZENT MARGIT RENDELŐINTÉZET NONPROFIT KFT.	195	193	195	99,1	98,8
2501 BELVÁROS-LIPÓTVÁROS EGÉSZSÉGÜGYI SZOLGÁLAT	150	143	147	95,1	97,4
2601 TERÉZVÁROSI EGÉSZSÉGÜGYI SZOLGÁLAT	126	125	126	99,3	99,5
2800 KÖZPONTI STOMATOLÓGIAI INTÉZET	105	102	106	97,0	96,8
2801 JÓZSEFVÁROSI EGÉSZSÉGÜGYI SZOLGÁLAT	214	213	212	99,3	100,1
3501 BUDAPEST FŐVÁROS XV. KERÜLETI ÖNKORMÁNYZAT EGÉSZSÉGÜGYI INTÉ	231	231	232	100,3	99,8
3612 XVI.KERÜLET KERTVÁROSI EGÉSZSÉGÜGYI SZOLGÁLATA	158	153	157	96,7	97,8
3901 BUDAPEST FŐVÁROS XIX. KER. ÖNKORMÁNYZAT KISPESTI EGÉSZSÉGÜGY	208	200	206	96,1	96,8
4101 BUDAPEST XXI. KERÜLET CSEPEL ÖNKORMÁNYZATA TÓTH ILONA EGÉSZS	227	210	231	92,3	90,8
<b>Összesen</b>	<b>3 968</b>	<b>3 927</b>	<b>3 970</b>	<b>99,0</b>	<b>98,9</b>

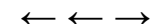
**Alapellátási rendelőintézetek - Teljes munkaidőben foglalkoztatottak összesen**

Intézet	Átlag létszám			Létszám vált.	
	2011. 04 - 06. hó	2012. 04 - 06. hó	2011. 01 - 12. hó	2011. 04 - 06 hó=100%	2011. 01 - 12 hó=100%
BUDAPEST FŐVÁROS XVII. KERÜLET RÁKOSMENTE ÖNKORMÁNYZATÁNAK E	58	57	57	99,0	100,2
.. BÁTONYTERENYEI EGÉSZSÉGÜGYI SZOLGÁLAT	19	18	20	99,2	93,2
.. DUNAVECSE VÁROS ÖNKORMÁNYZAT DR. KOLOZS GERGELY KISTÉRSÉGI J	17	22	17	127,7	128,0
.. EGÉSZSÉGÜGYI ALAPELLÁTÁSI INTÉZMÉNY	29	30	30	102,1	99,6
.. EGÉSZSÉGÜGYI ALAPELLÁTÁSI INTÉZMÉNY	50	48	50	95,5	96,4
.. EGÉSZSÉGÜGYI ALAPELLÁTÓ INTÉZET	57	59	57	102,6	103,2
.. EGYESÍTETT BÖLCSŐDE ÉS EGÉSZSÉGÜGYI SZOLGÁLAT	88	88	86	99,8	101,5
.. GYÓGYÍTÓ-MEGELŐZŐ INTÉZMÉNY	24	21	23	90,1	92,3
.. KOMÁROM VÁROS EGÉSZSÉGÜGYI ALAPELLÁTÁSI SZOLGÁLATA	28	27	28	95,9	97,2
.. KÖBÁNYAI EGÉSZSÉGÜGYI SZOLGÁLAT	112	86	104	76,2	82,0



**Alapellátási rendelőintézetek - Teljes munkaidőben foglalkoztatottak összesen (folytatás)**

Intézet	Átlag létszám			Létszám vált.	
	2011. 04 - 06. hó	2012. 04 - 06. hó	2011. 01 - 12. hó	2011. 04 - 06 hó=100%	2011. 01 - 12 hó=100%
.. PÁPA VÁROS ÖNKORMÁNYZATÁNAK EGÉSZSÉGÜGYI ALAPELLÁTÁSI INTÉZE	24	22	23	91,6	94,7
.. SZEKSZÁRD MEGYEI JOGÚ VÁROS ÖNKORMÁNYZATA EGÉSZSÉGÜGYI GONDN	28	28	28	98,5	98,3
.. SZOLNOK MEGYEI JOGU VÁROS ÖNKORMÁNYZATA EGÉSZSÉGÜGYI ÉS BÖLC	59	59	59	101,2	101,2
.. VESZPRÉM MEGYEI JOGÚ VÁROS EGÉSZSÉGÜGYI ALAPELLÁTÁSI INTÉZMÉ	51	49	51	95,8	96,0
<b>Összesen</b>	<b>644</b>	<b>614</b>	<b>633</b>	<b>95,3</b>	<b>96,9</b>
<b>Együtt összesen</b>	<b>39 155</b>	<b>39 040</b>	<b>39 170</b>	<b>99,7</b>	<b>99,7</b>

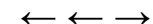
**Országos intézetek - Teljes munkaidőben foglalkoztatottak összesen**

Intézet		Átlag jövedelem (Ft/fő/hó)			Jövedelem vált.	
		2011. 04 - 06. hó	2012. 04 - 06. hó	2011. 01 - 12. hó	2011. 04 - 06 hó=100%	2011. 01 - 12 hó=100%
0152	ORSZÁGOS SPORTEGÉSZSÉGÜGYI INTÉZET	190 098	193 184	191 630	101,6	100,8
0153	ORSZÁGOS REUMATOLÓGIAI ÉS FIZIOTERÁPIÁS INTÉZET	178 651	190 963	181 888	106,9	105,0
0154	ORSZÁGOS ONKOLÓGIAI INTÉZET	241 794	246 223	246 803	101,8	99,8
0156	ORSZÁGOS KORÁNYI TBC ÉS PULMONOLÓGIAI INTÉZET	203 254	240 807	216 365	118,5	111,3
0160	ORSZÁGOS ORVOSI REHABILITÁCIÓS INTÉZET	174 724	187 072	179 594	107,1	104,2
0162	GOTTSEGEN GYÖRGY ORSZÁGOS KARDIOLÓGIAI INTÉZET	231 888	249 563	240 279	107,6	103,9
0163	ORSZÁGOS IDEGTUDOMÁNYI INTÉZET	215 299	223 574	218 992	103,8	102,1
1968	ÁLLAMI SZÍVKÓRHÁZ BALATONFÜRED	188 166	212 028	201 526	112,7	105,2
<b>Összesen</b>		<b>210 990</b>	<b>225 565</b>	<b>217 932</b>	<b>106,9</b>	<b>103,5</b>

**Megyei kórházak - Teljes munkaidőben foglalkoztatottak összesen**

Intézet		Átlag jövedelem			Jövedelem vált.	
		2011. 04 - 06. hó	2012. 04 - 06. hó	2011. 01 - 12. hó	2011. 04 - 06 hó=100%	2011. 01 - 12 hó=100%
0301	BÁCS-KISKUN MEGYEI KÓRHÁZ A SZEGEDI TUDOMÁNYEGYETEM ÁLTALÁI	189 312	203 881	194 171	107,7	105,0
0401	PÁNDY KÁLMÁN KÓRHÁZ	162 836	180 502	175 639	110,8	102,8
0502	BORSOD-ABAÚJ-ZEMPLÉN MEGYEI KÓRHÁZ ÉS EGYETEMI OKTATÓ KÓRH	173 093	194 299	182 364	112,3	106,5
0701	FEJÉR MEGYEI SZENT GYÖRGY KÓRHÁZ	174 565	188 894	176 867	108,2	106,8
0801	PETZ ALADÁR MEGYEI OKTATÓ KÓRHÁZ	177 528	192 598	181 792	108,5	105,9
1201	SZENT LÁZÁR MEGYEI KÓRHÁZ	162 559	176 705	167 491	108,7	105,5
1601	JÁSZ-NAGYKUN-SZOLNOK MEGYEI HETÉNYI GÉZA KÓRHÁZ-RENDELŐINTI	189 408	205 355	190 844	108,4	107,6
<b>Összesen</b>		<b>175 846</b>	<b>192 452</b>	<b>181 916</b>	<b>109,4</b>	<b>105,8</b>

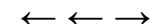


**Fővárosi kórházak - Teljes munkaidőben foglalkoztatottak összesen**

Intézet		Átlag jövedelem (Ft/fő/hó)			Jövedelem vált.	
		2011. 04 - 06. hó	2012. 04 - 06. hó	2011. 01 - 12. hó	2011. 04 - 06 hó=100%	2011. 01 - 12 hó=100%
0109	EGYESÍTETT SZENT ISTVÁN ÉS SZENT LÁSZLÓ KÓRHÁZ-RENDELŐINTÉZE	196 086	213 984	200 561	109,1	106,7
0118	UZSOKI UTCAI KÓRHÁZ	195 577	217 693	201 554	111,3	108,0
0121	KÁROLYI SÁNDOR KÓRHÁZ ÉS RENDELŐINTÉZET	188 763	210 048	197 727	111,3	106,2
<b>Összesen</b>		<b>194 568</b>	<b>214 486</b>	<b>200 330</b>	<b>110,2</b>	<b>107,1</b>

**Városi kórházak, szakkórházak, krónikus intézmények - Teljes munkaidőben foglalkoztatottak összesen**

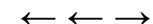
Intézet		Átlag jövedelem			Jövedelem vált.	
		2011. 04 - 06. hó	2012. 04 - 06. hó	2011. 01 - 12. hó	2011. 04 - 06 hó=100%	2011. 01 - 12 hó=100%
0108	VISEGRÁDI REHABILITÁCIÓS SZAKKÓRHÁZ ÉS GYÓGYFÜRDŐ	182 506	196 053	189 148	107,4	103,7
0131	FŐVÁROSI ÖNKORMÁNYZAT BUDAPESTI MÓDSZERTANI SZOCIÁLIS KÖZP	253 267	250 278	259 711	98,8	96,4
0204	MOHÁCS VÁROS KÓRHÁZA	155 582	186 099	162 393	119,6	114,6
0303	KALOCSA VÁROSI ÖNKORMÁNYZAT SZENT KERESZT KÓRHÁZ	165 064	176 319	168 094	106,8	104,9
0304	KISKUNFÉLEGYHÁZI VÁROSI KÓRHÁZ-RENDELŐINTÉZET GYÓGYFÜRDŐ É	140 759	148 851	144 569	105,7	103,0
0402	DR. RÉTHY PÁL KÓRHÁZ - RENDELŐINTÉZET	173 019	193 135	177 516	111,6	108,8
0403	OROSHÁZA VÁROSI ÖNKORMÁNYZAT KÓRHÁZA	179 075	195 780	182 446	109,3	107,3
0504	SÁTORALJÁÚJHELY VÁROS ÖNKORMÁNYZAT ERZSÉBET KÓRHÁZA	164 454	180 797	167 926	109,9	107,7
0508	KOCH RÓBERT KÓRHÁZ ÉS RENDELŐINTÉZET	146 636	166 410	157 121	113,5	105,9
0601	DR. BUGYI ISTVÁN KÓRHÁZ	169 897	185 418	173 296	109,1	107,0
0602	HÓDMEZŐVÁSÁRHELY MEGYEI JOGÚ VÁROS ÖNKORMÁNYZAT ERZSÉBET	170 558	183 864	175 411	107,8	104,8
0605	DR. DIÓSSZILÁGYI SÁMUEL KÓRHÁZ-RENDELŐINTÉZET	152 533	166 672	156 151	109,3	106,7
0606	CSONGRÁD MEGYE MELLKASI BETEGSÉGEK SZAKKÓRHÁZA	181 206	177 700	177 967	98,1	99,8
0703	MÓR VÁROSI KÓRHÁZ-RENDELŐINTÉZET	174 235	191 381	173 093	109,8	110,6
0802	SOPRON MEGYEI JOGÚ VÁROS ERZSÉBET KÓRHÁZ A DEBRECENI EGYET	167 035	182 412	169 300	109,2	107,7
0804	MARGIT KÓRHÁZ	162 187	180 382	165 396	111,2	109,1
0805	LUMNICZER SÁNDOR KÓRHÁZ-RENDELŐINTÉZET	145 125	160 220	151 430	110,4	105,8
0864	SOPRONI REHABILITÁCIÓS GYÓGYINTÉZET	147 107	165 047	154 564	112,2	106,8
0902	GRÓF TISZA ISTVÁN KÓRHÁZ	165 436	177 534	169 520	107,3	104,7
1057	MÁTRAI GYÓGYINTÉZET	167 123	173 424	163 379	103,8	106,1
1102	VASZARY KOLOS KÓRHÁZ, ESZTEGOM	197 002	202 150	201 110	102,6	100,5
1103	ÁRPÁD-HÁZI SZENT ERZSÉBET SZAKKÓRHÁZ ÉS RENDELŐINTÉZET	169 267	182 705	173 958	107,9	105,0
1104	SELYE JÁNOS KÓRHÁZ	199 074	203 484	196 489	102,2	103,6
1106	BATTHYÁNY KÁZMÉR SZAKKÓRHÁZ	148 406	150 056	149 268	101,1	100,5
1202	DR. KENESSEY ALBERT KÓRHÁZ - RENDELŐINTÉZET	180 549	203 000	186 944	112,4	108,6
1203	MARGIT KÓRHÁZ PÁSZTÓ	163 590	175 894	173 427	107,5	101,4
1301	SZENT RÓKUS KÓRHÁZ ÉS INTÉZMÉNYEI	176 198	183 164	181 464	104,0	100,9
1303	NAGYKÖRÖS VÁROS ÖNKORMÁNYZAT REHABILITÁCIÓS SZAKKÓRHÁZA É	187 444	168 404	178 562	89,8	94,3
1304	JÁVORSZKY ÖDÖN VÁROSI KÓRHÁZ	180 010	191 751	184 177	106,5	104,1
1306	TÜDŐGYÓGYINTÉZET TÖRÖKBÁLINT	293 327	311 099	273 487	106,1	113,8
1402	SÍFOK VÁROS KÓRHÁZ-RENDELŐINTÉZETE	169 918	182 310	172 043	107,3	106,0

**Városi kórházak, szakkórházak, krónikus intézmények - Teljes munkaidőben foglalkoztatottak összesen (folytatás)**

Intézet		Átlag jövedelem			Jövedelem vált.	
		2011. 04 - 06. hó	2012. 04 - 06. hó	2011. 01 - 12. hó	2011. 04 - 06 hó=100%	2011. 01 - 12 hó=100%
1603	KÁTAI GÁBOR KÓRHÁZ	156 635	171 390	161 157	109,4	106,3
1607	MEZŐTÚR VÁROSI KÓRHÁZ RENDELŐINTÉZET NONPROFIT KFT.	165 914	180 111	170 934	108,6	105,4
1702	BONYHÁD VÁROSI KÓRHÁZ ÉS RENDELŐINTÉZET	157 579	171 737	161 172	109,0	106,6
1803	ÖNKORMÁNYZATI KÓRHÁZ SÁRVÁR	153 883	170 906	169 294	111,1	101,0
1805	KEMENESALJAI EGYESÍTETT KÓRHÁZ CELLDÖMÖLK	158 489	171 265	164 315	108,1	104,2
1867	KÖRMENDI EGÉSZSÉGÜGYI SZOLGÁLTATÓ NONPROFIT KFT.	158 094	172 634	158 137	109,2	109,2
1903	GRÓF ESTERHÁZY KÓRHÁZ ÉS RENDELŐINTÉZETI SZAKRENDELŐ	162 945	186 807	166 665	114,6	112,1
1908	ZIRC VÁROSI ERZSÉBET KÓRHÁZ-RENDELŐINTÉZET	169 251	176 099	173 542	104,0	101,5
1911	VESZPRÉM MEGYEI TUDÓGYÓGYINTÉZETE FARKASGYEPŰ	166 458	163 636	163 904	98,3	99,8
1912	MAGYAR IMRE KÓRHÁZ	155 474	169 736	159 940	109,2	106,1
2203	BUDAPESTI SZENT FERENC KÓRHÁZ	148 825	162 294	151 136	109,1	107,4
9521	MÁV KÓRHÁZ ÉS RENDELŐINTÉZET, SZOLNOK	167 579	183 362	170 407	109,4	107,6
<b>Összesen</b>		<b>170 238</b>	<b>184 048</b>	<b>173 558</b>	<b>108,1</b>	<b>106,0</b>

**Szakorvosi rendelőintézetek - Teljes munkaidőben foglalkoztatottak összesen**

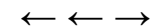
Intézet		Átlag jövedelem			Jövedelem vált.	
		2011. 04 - 06. hó	2012. 04 - 06. hó	2011. 01 - 12. hó	2011. 04 - 06 hó=100%	2011. 01 - 12 hó=100%
..	SZAKORVOSI RENDELŐINTÉZET GYÖMRŐ	137 901	159 152	140 964	115,4	112,9
0221	PÉCS MEGYEI JOGÚ VÁROS EGYESÍTETT EGÉSZSÉGÜGYI INTÉZMÉNYEK	190 552	211 157	199 540	110,8	105,8
0235	BÁNYÁSZATI UTÓKEZELŐ ÉS ÉJJEI SZANATÓRIUM	133 660	165 932	138 782	124,1	119,6
0378	LAJOSMIZSE VÁROS ÖNKORMÁNYZATA EGÉSZSÉGÜGYI GYERMEKJÓLÉT	180 590	180 980	171 403	100,2	105,6
0420	BÉKÉS VÁROSI EGYESÍTETT EGÉSZSÉGÜGYI INTÉZMÉNY ÉS RENDELŐIN	161 589	156 913	187 332	97,1	83,8
0421	VÁROSI EGÉSZSÉGÜGYI INTÉZMÉNY, Gyomaendrőd	190 158	234 618	205 104	123,4	114,4
0511	VÁROSI ÖNKORMÁNYZAT RENDELŐINTÉZETE, Mezökövesd	170 732	173 404	169 334	101,6	102,4
0524	SZÁNTÓ J. ENDRE EGYESÍTETT SZOCIÁLIS ÉS EGÉSZSÉGÜGYI INTÉZE	161 482	164 221	158 766	101,7	103,4
0525	SÁROSPATAK VÁROS RENDELŐINTÉZETE	144 774	155 978	146 262	107,7	106,6
0526	TISZAÚJVÁROS VÁROSI RENDELŐINTÉZET	154 360	154 240	154 448	99,9	99,9
0926	VÁROSI SZAKORVOSI RENDELŐINTÉZET ÉS ÁPOLÁSI INTÉZET, Hajdunás	152 924	163 431	156 587	106,9	104,4
0927	JÁRÓBETEG-ELLÁTÓ CENTRUM, Hajduszoboszló	212 407	223 213	218 144	105,1	102,3
1051	PARÁDFÜRDŐI ÁLLAMI KÓRHÁZ	152 105	184 944	173 644	121,6	106,5
1322	DR. HALÁSZ GÉZA SZAKORVOSI RENDELŐINTÉZET	184 476	199 585	182 704	108,2	109,2
1323	DUNAKESZI VÁROS ÖNKORMÁNYZATÁNAK SZAKORVOSI RENDELŐINTÉZE	163 495	181 259	167 344	110,9	108,3
1325	TORMAY KÁROLY EGÉSZSÉGÜGYI KÖZPONT GÖDÖLLŐ	162 983	172 314	173 982	105,7	99,0
1326	SZAKORVOSI RENDELŐINTÉZET MONOR	150 521	164 355	153 228	109,2	107,3
1327	SZAKORVOSI RENDELŐINTÉZET NAGYKÁTA	151 667	171 014	155 316	112,8	110,1
1328	PILISVÖRÖSVÁR VÁROSI ÖNKORMÁNYZAT SZAKORVOSI RENDELŐINTÉZE	167 273	167 731	167 843	100,3	99,9
1329	RÁCKEVE VÁROS SZAKORVOSI RENDELŐINTÉZETE	188 681	217 808	193 468	115,4	112,6
1330	SZENTENDRE VÁROS EGÉSZSÉGÜGYI INTÉZMÉNYEI	171 925	176 278	187 442	102,5	94,0
1331	SZAKORVOSI RENDELŐINTÉZET SZIGETSZENTMIKLÓS	147 927	148 407	151 641	100,3	97,9

**Szakorvosi rendelőintézetek - Teljes munkaidőben foglalkoztatottak összesen (folytatás)**

Intézet	Átlag jövedelem			Jövedelem vált.		
	2011. 04 - 06. hó	2012. 04 - 06. hó	2011. 01 - 12. hó	2011. 04 - 06 hó=100%	2011. 01 - 12 hó=100%	
1334	VECSÉSI EGÉSZSÉGÜGYI SZOLGÁLAT	202 500	192 257	194 330	94,9	98,9
1335	ÉRD MEGYEI JOGÚ VÁROS ÖNKORMÁNYZAT SZAKORVOSI RENDELŐINTÉ.	170 739	187 289	180 579	109,7	103,7
1420	BARCS VÁROS ÖNKORMÁNYZATA JÁRÓBETEGELLÁTÓ INTÉZMÉNYEK	141 725	155 219	149 296	109,5	104,0
1421	DR. TÖRÖK SÁNDOR EGÉSZSÉGÜGYI KÖZPONT	127 815	141 839	141 502	111,0	100,2
1439	EGÉSZSÉGÜGYI NONPROFIT KFT. FONYÓD	135 141	168 323	151 333	124,6	111,2
1541	VÁROSI EGÉSZSÉGÜGYI ALAPELLÁTÁS	187 894	209 481	184 926	111,5	113,3
1622	VÁROSI EGÉSZSÉGÜGYI KÖZPONT KUNSZENTMÁRTON	166 783	178 771	172 423	107,2	103,7
1623	KUTHY ELEK EGÉSZSÉGÜGYI INTÉZMÉNY	135 153	156 816	136 832	116,0	114,6
1624	TÖRÖKSZENTMIKLÓS VÁROSI ÖNKORMÁNYZAT EGYESITETT GYÓGYÍTÓ-I	144 875	157 121	151 449	108,5	103,7
1721	PAKS VÁROS RENDELŐINTÉZETE	169 599	179 970	177 018	106,1	101,7
1822	RENDELŐINTÉZET SZENTGOTTHÁRD	163 320	171 438	164 337	105,0	104,3
1922	VÁROSI SZAKORVOSI RENDELŐINTÉZET, Balatonfüred	157 876	172 876	159 287	109,5	108,5
2020	DR. HETÉS FERENC SZAKORVOSI RENDELŐINTÉZET	143 287	162 759	147 569	113,6	110,3
2022	VÁROSI ÖNKORMÁNYZAT EGÉSZSÉGÜGYI KÖZPONTJA, Zalaszentgrót	145 162	137 192	150 895	94,5	90,9
2101	BUDAPEST I. KERÜLET BUDAVÁRI ÖNKORMÁNYZAT EGÉSZSÉGÜGYI SZOL	211 269	244 030	200 881	115,5	121,5
2201	BUDAPEST FŐVÁROS II. KERÜLETI ÖNKORMÁNYZAT EGÉSZSÉGÜGYI SZO	212 305	234 028	203 809	110,2	114,8
2301	SZENT MARGIT RENDELŐINTÉZET NONPROFIT KFT.	211 793	204 462	202 944	96,5	100,7
2501	BELVÁROS-LIPÓTVÁROS EGÉSZSÉGÜGYI SZOLGÁLAT	199 629	230 717	229 974	115,6	100,3
2601	TERÉZVÁROSI EGÉSZSÉGÜGYI SZOLGÁLAT	225 766	222 232	229 291	98,4	96,9
2800	KÖZPONTI STOMATOLÓGIAI INTÉZET	167 071	187 364	168 282	112,1	111,3
2801	JÓZSEFVÁROSI EGÉSZSÉGÜGYI SZOLGÁLAT	177 138	193 258	191 582	109,1	100,9
3501	BUDAPEST FŐVÁROS XV. KERÜLETI ÖNKORMÁNYZAT EGÉSZSÉGÜGYI IN'	176 789	188 448	177 535	106,6	106,1
3612	XVI.KERÜLET KERTVÁROSI EGÉSZSÉGÜGYI SZOLGÁLATA	189 938	199 695	211 293	105,1	94,5
3901	BUDAPEST FŐVÁROS XIX. KER. ÖNKORMÁNYZAT KISPESTI EGÉSZSÉGÜG	186 775	191 697	194 365	102,6	98,6
4101	BUDAPEST XXI. KERÜLET CSEPEL ÖNKORMÁNYZATA TÓTH ILONA EGÉSZ	173 109	182 695	184 660	105,5	98,9
<b>Összesen</b>		<b>179 329</b>	<b>191 423</b>	<b>185 175</b>	<b>106,7</b>	<b>103,4</b>

**Alapellátási rendelőintézetek - Teljes munkaidőben foglalkoztatottak összesen**

Intézet	Átlag jövedelem			Jövedelem vált.		
	2011. 04 - 06. hó	2012. 04 - 06. hó	2011. 01 - 12. hó	2011. 04 - 06 hó=100%	2011. 01 - 12 hó=100%	
..	BUDAPEST FŐVÁROS XVII. KERÜLET RÁKOSMENTE ÖNKORMÁNYZATÁNAI	212 010	216 918	201 209	102,3	107,8
..	BÁTONYTERENYEI EGÉSZSÉGÜGYI SZOLGÁLAT	181 865	205 179	176 966	112,8	115,9
..	DUNAVECSE VÁROS ÖNKORMÁNYZAT DR. KOLOZS GERGELY KISTÉRSÉG	134 625	151 036	139 010	112,2	108,7
..	EGÉSZSÉGÜGYI ALAPELLÁTÁSI INTÉZMÉNY	168 995	181 730	170 310	107,5	106,7
..	EGÉSZSÉGÜGYI ALAPELLÁTÁSI INTÉZMÉNY	164 975	183 873	173 334	111,5	106,1
..	EGÉSZSÉGÜGYI ALAPELLÁTÓ INTÉZET	178 377	198 002	174 792	111,0	113,3
..	EGYESÍTETT BÖLCSÖDE ÉS EGÉSZSÉGÜGYI SZOLGÁLAT	171 944	175 635	178 569	102,1	98,4
..	GYÓGYÍTÓ-MEGELŐZŐ INTÉZMÉNY	131 385	142 268	141 897	108,3	100,3
..	KOMÁROM VÁROS EGÉSZSÉGÜGYI ALAPELLÁTÁSI SZOLGÁLATA	220 912	177 982	203 848	80,6	87,3
..	KÖBÁNYAI EGÉSZSÉGÜGYI SZOLGÁLAT	202 483	214 472	206 841	105,9	103,7



**Alapellátási rendelőintézetek - Teljes munkaidőben foglalkoztatottak összesen (folytatás)**

Intézet	Átlag jövedelem			Jövedelem vált.	
	2011. 04 - 06. hó	2012. 04 - 06. hó	2011. 01 - 12. hó	2011. 04 - 06 hó=100%	2011. 01 - 12 hó=100%
.. PÁPA VÁROS ÖNKORMÁNYZATÁNAK EGÉSZSÉGÜGYI ALAPELLÁTÁSI INTÉ	172 290	182 830	183 219	106,1	99,8
.. SZEKSZÁRD MEGYEI JOGÚ VÁROS ÖNKORMÁNYZATA EGÉSZSÉGÜGYI GC	172 496	216 617	176 790	125,6	122,5
.. SZOLNOK MEGYEI JOGU VÁROS ÖNKORMÁNYZATA EGÉSZSÉGÜGYI ÉS BI	173 510	181 769	169 637	104,8	107,2
.. VESZPRÉM MEGYEI JOGÚ VÁROS EGÉSZSÉGÜGYI ALAPELLÁTÁSI INTÉZM	177 584	165 323	175 012	93,1	94,5
<b>Összesen</b>	<b>181 312</b>	<b>188 790</b>	<b>181 737</b>	<b>104,1</b>	<b>103,9</b>
<b>Együtt összesen</b>	<b>179 175</b>	<b>194 267</b>	<b>184 149</b>	<b>108,4</b>	<b>105,5</b>

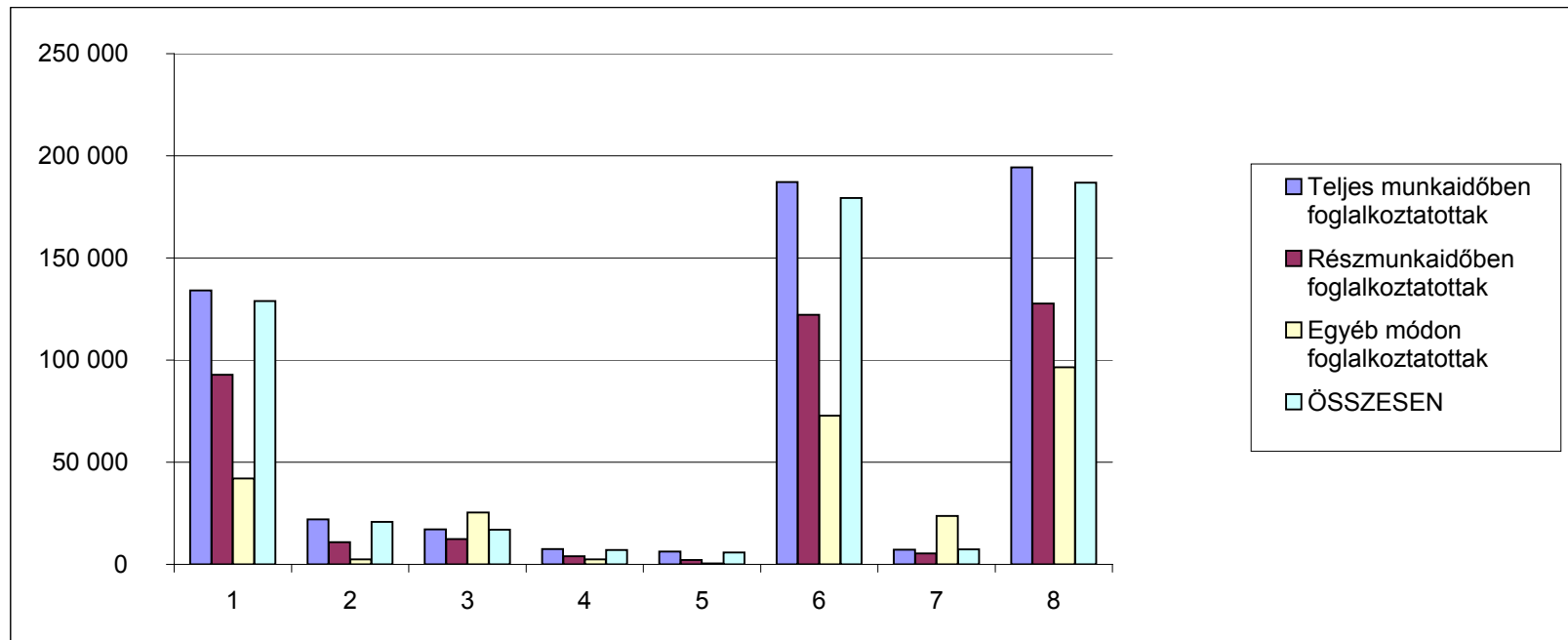


## MELLÉKLET

*(Vissza a Tartalomra)*

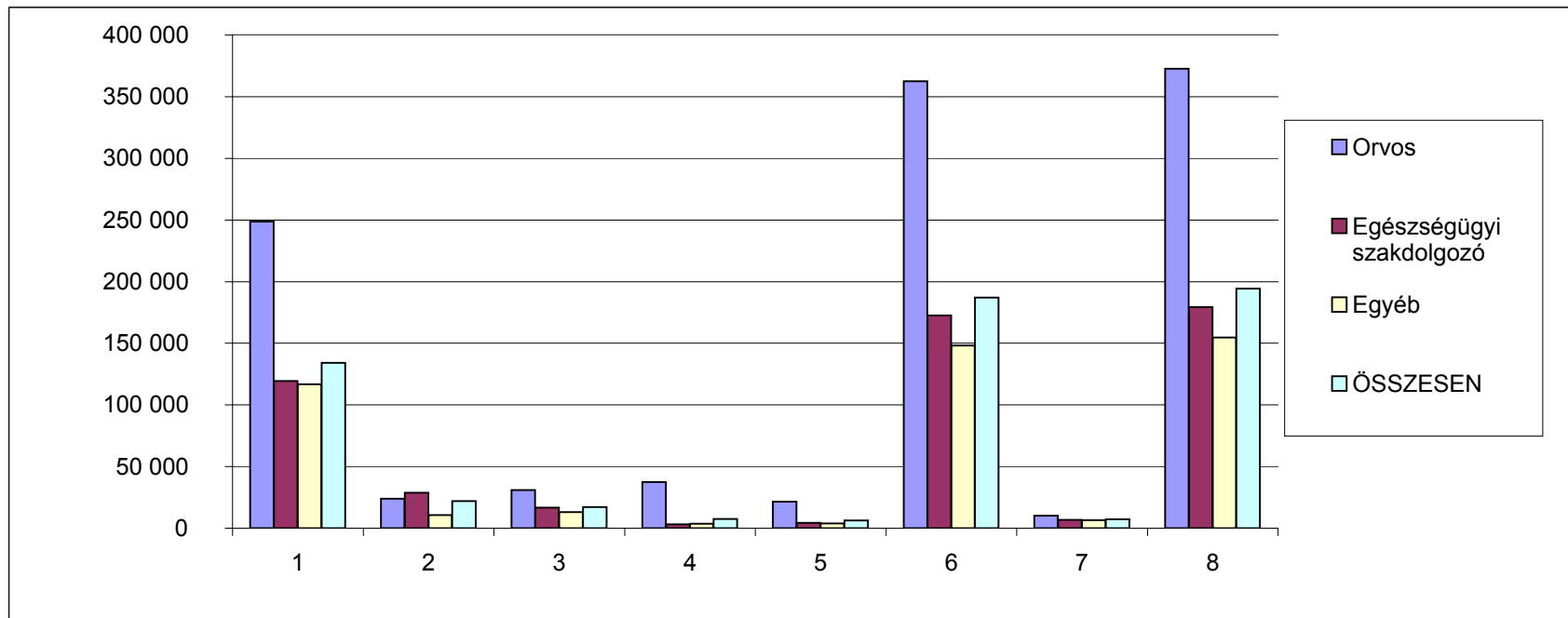
**Átlagos létszám és illetményadatok foglalkoztatási formák szerint 2012.II. negyedév, MÁK bérszámfejtési adatok**

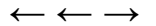
Megnevezés	Személyi juttatás terhére történő kifizetés						Kereset összesen	Egyéb juttatások	Jövedelem összesen	Minta átlagléttszáma
	Kereset									
	Alapilletmény	Illetmény pótlékok	Illetmény kiegészítések	Ügyeleti, készenléti díj	Túlmunka díj					
	Ft/fő/hó	Ft/fő/hó	Ft/fő/hó	Ft/fő/hó	Ft/fő/hó					
<b>Teljes munkaidőben foglalkoztatottak</b>	134 144	22 045	17 161	7 430	6 322	<b>187 102</b>	7 165	194 267	39 040	
<b>Részmunkaidőben foglalkoztatottak</b>	92 777	10 898	12 448	3 908	2 212	<b>122 244</b>	5 416	127 659	3 583	
<b>Egyéb módon foglalkoztatottak</b>	42 011	2 490	25 420	2 391	468	<b>72 779</b>	23 669	96 448	886	
<b>ÖSSZESEN</b>	128 861	20 729	16 942	7 037	5 864	<b>179 433</b>	7 357	186 790	43 508	
<b>Összesenből nyugdíjas</b>	144 373	14 962	17 031	5 324	2 792	<b>184 482</b>	15 023	199 505	3 025	
<b>ÁBRÁBAN</b>	<b>1</b>	<b>2</b>	<b>3</b>	<b>4</b>	<b>5</b>	<b>6</b>	<b>7</b>	<b>8</b>		



**Átlagos létszám és illetményadatok fő munkaköri csoportok szerint 2012.II. negyedév, teljes munkaidőben foglalkoztatottak,  
MÁK bérszámfejtési adatok**

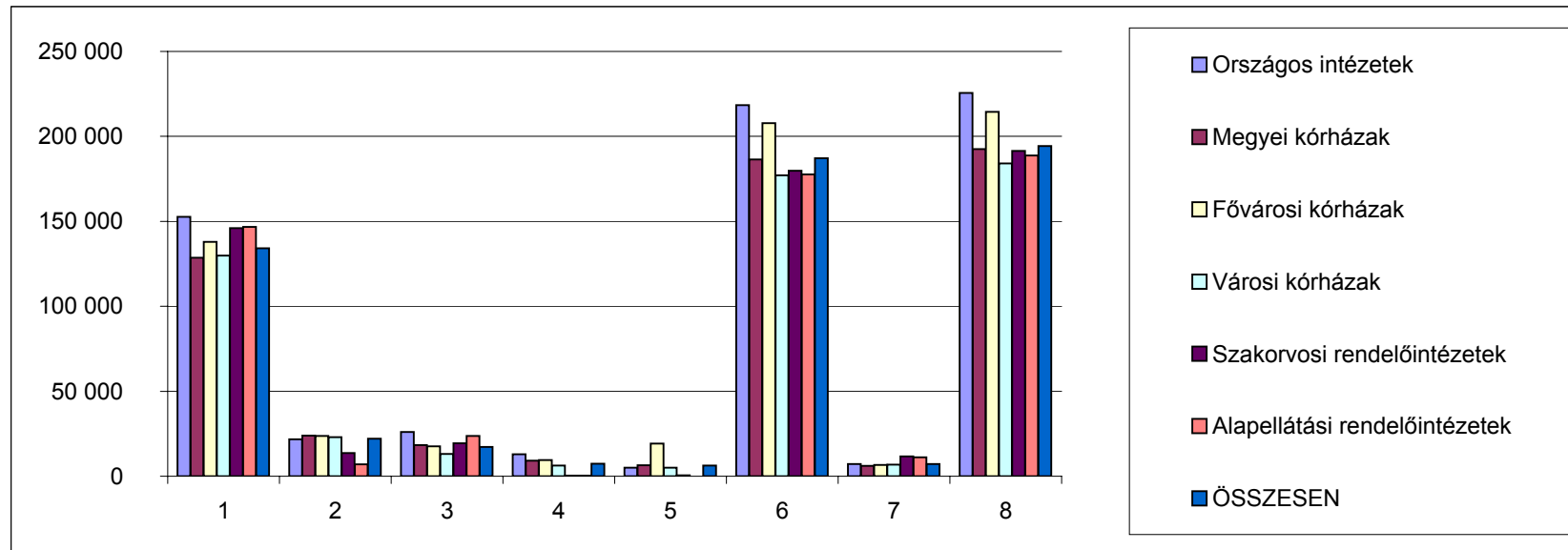
Megnevezés	Személyi juttatás terhére történő kifizetés						Jövedelem összesen	Minta átlagléttszáma	
	Kereset					Kereset összesen			Egyéb juttatások
	Alapilletmény	Illetmény pótlékok	Illetmény kiegészítések	Ügyeleti, készenléti díj	Túlmunka díj				
	Ft/fő/hó	Ft/fő/hó	Ft/fő/hó	Ft/fő/hó	Ft/fő/hó	Ft/fő/hó			Ft/fő/hó
<b>Orvos</b>	248 747	24 015	30 863	37 417	21 486	<b>362 529</b>	10 112	372 641	4 722
<b>Egészségügyi szakdolgozó</b>	119 434	28 838	16 632	3 154	4 416	<b>172 474</b>	6 850	179 324	20 960
<b>Egyéb</b>	116 713	10 690	13 149	3 540	3 951	<b>148 043</b>	6 619	154 662	13 358
<b>ÖSSZESEN</b>	134 144	22 045	17 161	7 430	6 322	<b>187 102</b>	7 165	194 267	39 040
<b>ÁBRÁBAN</b>	<b>1</b>	<b>2</b>	<b>3</b>	<b>4</b>	<b>5</b>	<b>6</b>	<b>7</b>	<b>8</b>	





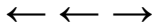
**A teljes munkaidőben foglalkoztatottak létszám és illetmény adatai intézmény csoportok szerint 2012.II. negyedév,  
MÁK bérszámfejtési adatok**

Megnevezés	Személyi juttatás terhére történő kifizetés						Jövedelem összesen	Minta átlaglét szá ma	
	Kereset					Kereset összesen			Egyéb juttatások
	Alapilletmény	Illetmény pótlékok	Illetmény kiegészítések	Ügyeleti, készenléti díj	Túlmunka díj				
	Ft/fő/hó	Ft/fő/hó	Ft/fő/hó	Ft/fő/hó	Ft/fő/hó	Ft/fő/hó			Ft/fő/hó
<b>Országos intézetek</b>	152 632	21 784	25 997	12 981	5 063	<b>218 458</b>	7 107	225 565	3 526
<b>Megyei kórházak</b>	128 537	23 967	18 271	9 212	6 424	<b>186 411</b>	6 041	192 452	12 539
<b>Fővárosi kórházak</b>	137 946	23 639	17 653	9 442	19 135	<b>207 814</b>	6 673	214 486	3 788
<b>Városi kórházak</b>	129 810	22 946	13 093	6 270	5 017	<b>177 136</b>	6 912	184 048	14 645
<b>Szakorvosi rendelőintézetek</b>	145 983	13 599	19 362	269	611	<b>179 825</b>	11 599	191 423	3 927
<b>Alapellátási rendelőintézetek</b>	146 644	6 994	23 694	204	60	<b>177 596</b>	11 194	188 790	614
<b>ÖSSZESEN</b>	134 144	22 045	17 161	7 430	6 322	<b>187 102</b>	7 165	194 267	<b>39 040</b>
<b>ÁBRÁBAN</b>	<b>1</b>	<b>2</b>	<b>3</b>	<b>4</b>	<b>5</b>	<b>6</b>	<b>7</b>	<b>8</b>	





**A kereset elemek változása fő munkaköri csoportonként, az előző negyedévhez hasonlítva  
2012. II. negyedév, teljes munkaidőben foglalkoztatottak, MÁK bérszámfejtési adatok**



**Orvosok**

Megnevezés	2009. éves	2010.	2011.	2012. I.	2012. II.	Változás 2012.II. név -	Változás 2012.I. név -	Változás 2011 - 2010.		Változás 2010 - 2009.	
	átlag	éves átlag	éves átlag	név	név	2011.II. név	2011.I. név	Eltérés	%	Eltérés	%
Illetmény elemek (Ft/fő/hó)	235 587	239 785	244 356	247 550	248 747	4 707	101,9	5 014	102,1	4 571	101,9
Illetmény pótlékok	24 695	23 761	24 046	24 571	24 015	-23	99,9	654	102,7	285	101,2
Illetménykiegészítés	32 282	34 138	31 154	27 699	30 863	2 960	110,6	3 324	113,6	-2 984	91,3
13. havi illetmény	844	0	0	0	0	0	0	0	0	0	0
Ügyeleti, készenléti díj	36 666	37 823	37 802	40 542	37 417	-494	98,7	4 218	111,6	-21	99,9
Túlmunkadíj	11 225	12 185	12 350	13 180	21 486	9 220	175,2	268	102,1	165	101,4
Kereset	341 299	347 691	349 707	353 541	362 529	16 370	104,7	13 478	104,0	2 016	100,6
Egyéb személyi juttatás	11 678	13 764	14 140	9 202	10 112	-79	99,2	-919	90,9	377	102,7
Jövedelem	352 977	361 454	363 847	362 743	372 641	16 290	104,6	12 559	103,6	2 393	100,7

**Egészségügyi szakdolgozók**

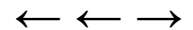
Megnevezés	2009. éves	2010.	2011.	2012. I.	2012. II.	Változás 2012.II. név -	Változás 2012.I. név -	Változás 2011 - 2010.		Változás 2010 - 2009.	
	átlag	éves átlag	éves átlag	név	név	2011.II. név	2011.I. név	Eltérés	%	Eltérés	%
Illetmény elemek (Ft/fő/hó)	112 085	113 052	114 932	119 315	119 434	4 569	104,0	5 162	104,5	1 880	101,7
Illetmény pótlékok	29 215	29 222	28 948	28 965	28 838	-304	99,0	29	100,1	-274	99,1
Illetménykiegészítés	15 802	15 913	12 740	16 233	16 632	8 304	199,7	9 616	245,3	-3 173	80,1
13. havi illetmény	427	0	0	0	0	0	0	0	0	0	0
Ügyeleti, készenléti díj	3 376	3 283	3 438	3 567	3 154	-236	93,1	226	106,8	155	104,7
Túlmunkadíj	2 762	2 509	2 858	3 271	4 416	1 694	162,2	716	128,0	349	113,9
Kereset	163 667	163 979	162 916	171 352	172 474	14 027	108,9	15 750	110,1	-1 063	99,4
Egyéb személyi juttatás	6 987	7 880	8 415	5 642	6 850	73	101,1	-491	92,0	535	106,8
Jövedelem	170 655	171 860	171 331	176 993	179 324	14 100	108,5	15 259	109,4	-528	99,7

**Más munkakörben alkalmazottak**

Megnevezés	2009. éves	2010.	2011.	2012. I.	2012. II.	Változás 2012.II. név -	Változás 2012.I. név -	Változás 2011 - 2010.		Változás 2010 - 2009.	
	átlag	éves átlag	éves átlag	név	név	2011.II. név	2011.I. név	Eltérés	%	Eltérés	%
Illetmény elemek (Ft/fő/hó)	103 541	105 043	108 223	116 103	116 713	8 498	107,9	8 970	108,4	3 179	103,0
Illetmény pótlékok	9 618	9 954	10 448	10 483	10 690	212	102,0	-30	99,7	494	105,0
Illetménykiegészítés	13 804	14 843	8 520	13 072	13 149	6 087	186,2	6 927	212,7	-6 324	57,4
13. havi illetmény	432	0	0	0	0	0	0	0	0	0	0
Ügyeleti, készenléti díj	3 563	3 598	3 561	3 806	3 540	76	102,2	143	103,9	-37	99,0
Túlmunkadíj	2 459	2 581	2 530	2 844	3 951	1 436	157,1	173	106,5	-51	98,0
Kereset	133 416	136 020	133 281	146 308	148 043	16 309	112,4	16 184	112,4	-2 739	98,0
Egyéb személyi juttatás	6 511	7 175	8 103	5 933	6 619	-597	91,7	-721	89,2	927	112,9
Jövedelem	139 927	143 195	141 384	152 241	154 662	15 712	111,3	15 463	111,3	-1 811	98,7

**Összes foglalkoztatott**

Megnevezés	2009. éves	2010.	2011.	2012. I.	2012. II.	Változás 2012.II. név -	Változás 2012.I. név -	Változás 2011 - 2010.		Változás 2010 - 2009.	
	átlag	éves átlag	éves átlag	név	név	2011.II. név	2011.I. név	Eltérés	%	Eltérés	%
Illetmény elemek (Ft/fő/hó)	123 836	125 278	128 302	133 744	134 144	5 912	104,6	6 438	105,1	3 025	102,4
Illetmény pótlékok	21 590	21 662	21 846	21 940	22 045	109	100,5	145	100,7	184	100,8
Illetménykiegészítés	17 057	17 701	13 501	16 514	17 161	6 899	167,2	7 901	191,7	-4 200	76,3
13. havi illetmény	479	0	0	0	0	0	0	0	0	0	0
Ügyeleti, készenléti díj	7 443	7 510	7 658	8 137	7 430	-185	97,6	663	108,9	149	102,0
Túlmunkadíj	3 668	3 687	3 897	4 323	6 322	2 512	165,9	465	112,1	210	105,7
Kereset	174 071	175 838	175 205	184 657	187 102	15 248	108,9	15 613	109,2	-633	99,6
Egyéb személyi juttatás	7 374	8 327	9 002	6 176	7 165	-182	97,5	-627	90,8	675	108,1
Jövedelem	181 446	184 165	184 208	190 833	194 267	15 066	108,4	14 986	108,5	42	100,0



**Az átlagléttség alakulása 2012. II. negyedévben foglalkoztatási formák és fő munkaköri csoportok szerint, MÁK bérszámfejtési adatok**

Megnevezés	Minta átlagléttszáma (fő)				Minta átlagléttszáma (%)			
	Teljes munkaidőben	Rész munkaidőben	Egyéb módon	Összesen	Teljes munkaidőben	Rész munkaidőben	Egyéb módon	Összesen
	foglalkoztatottak				foglalkoztatottak			
<b>2012.II. negyedév</b>								
Orvosok	4 722	677	461	5 860	80,6	11,6	7,9	100,0
Egészségügyi szakdolgozók	20 960	1 435	216	22 611	92,7	6,3	1,0	100,0
Más munkakörben foglalkoztatottak	13 358	1 470	209	15 037	88,8	9,8	1,4	100,0
Összesen	39 040	3 583	886	43 508	89,7	8,2	2,0	100,0

<b>2011.II. negyedév</b>								
Orvosok	4 761	645	513	5 919	80,4	10,9	8,7	100,0
Egészségügyi szakdolgozók	20 570	1 222	304	22 096	93,1	5,5	1,4	100,0
Más munkakörben foglalkoztatottak	13 825	1 533	287	15 644	88,4	9,8	1,8	100,0
Összesen	39 155	3 400	1 104	43 659	89,7	7,8	2,5	100,0

<b>2011. év</b>								
Orvosok	4 760	648	509	5 917	80,4	10,9	8,6	100,0
Egészségügyi szakdolgozók	20 625	1 240	317	22 181	93,0	5,6	1,4	100,0
Más munkakörben foglalkoztatottak	13 785	1 466	279	15 530	88,8	9,4	1,8	100,0
Összesen	39 170	3 354	1 105	43 629	89,8	7,7	2,5	100,0

**A 2012.II. negyedévi létszám változása**

**2011.II. negyedév = 100 %**

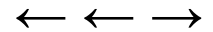
Orvosok	99,2	105,1	89,7	99,0
Egészségügyi szakdolgozók	101,9	117,4	71,1	102,3
Más munkakörben foglalkoztatottak	96,6	95,9	73,0	96,1
Összesen	99,7	105,4	80,3	99,7

**2011. év = 100 %**

Orvosok	99,2	104,6	90,5	99,0
Egészségügyi szakdolgozók	101,6	115,7	68,3	101,9
Más munkakörben foglalkoztatottak	96,9	100,3	74,9	96,8
Összesen	99,7	106,8	80,2	99,7

**2012.I. negyedév = 100 %**

Orvosok	99,6	100,8	101,8	99,9
Egészségügyi szakdolgozók	101,7	104,6	103,9	101,9
Más munkakörben foglalkoztatottak	97,3	104,8	106,7	98,1
Összesen	99,9	103,9	103,4	100,3



**Létszám változás foglalkoztatási formánként az előző évhez,  
MÁK számfejtésű kórházak, rendelőintézetek**

Időszak	Létszám változás az előző év százalékában (%)			
	Összesen	Teljes munkaidőben foglalkoztatottak	Rész munkaidőben foglalkoztatottak	Egyéb jogviszony szerint foglalkoztatottak
2005. Év	97,0	97,0	98,8	89,0
2006. Év	97,6	96,1	97,7	167,2
2007. Év	94,4	92,8	92,5	142,8
2008. Év	95,4	95,4	97,3	89,9
2009. Év	99,5	99,8	103,4	83,4
2010. Év	99,4	99,3	102,7	95,9
2011. Év	99,8	99,0	114,4	91,2
2012. I. név	99,4	99,8	102,8	77,5
2012. II. név	99,7	99,7	106,8	80,2

Időszak	Létszám változás a 2004. évi százalékában (%)			
	Összesen	Teljes munkaidőben foglalkoztatottak	Rész munkaidőben foglalkoztatottak	Egyéb jogviszony szerint foglalkoztatottak
2004. Év	100,0	100,0	100,0	100,0
2005. Év	97,0	97,0	98,8	89,0
2006. Év	94,7	93,3	96,5	148,7
2007. Év	89,3	86,6	89,3	212,3
2008. Év	85,2	82,5	86,9	190,9
2009. Év	84,8	82,4	89,8	159,2
2010. Év	84,3	81,7	92,2	152,6
2011. Év	84,1	80,9	105,4	139,1
2012. I. név	83,6	80,7	108,4	107,9
2012. II. név	83,9	80,7	112,6	111,5

**2007-ben a változások az előző év százalékában**

2007. I. név	96,8	96,2	98,1	111,3
2007. II. név	94,4	93,8	94,4	114,6
2007. III. név	93,9	91,6	91,0	165,1
2007. IV. név	92,4	89,7	86,5	180,2

**2008-ban a változások az előző év százalékában**

2008. I. név	96,7	95,3	96,0	122,2
2008. II. név	95,5	95,4	97,2	93,8
2008. III. név	94,7	95,5	97,3	71,5
2008. IV. név	94,7	95,3	98,7	72,2

**2009-ben a változások az előző év százalékában**

2009. I. név	99,5	99,9	103,7	82,2
2009. II. név	99,9	100,2	104,3	83,5
2009. III. név	99,6	100,0	103,3	82,1
2009. IV. név	98,9	99,1	102,3	85,8

**2010-ben a változások az előző év százalékában**

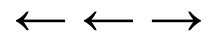
2010. I. név	99,6	99,4	100,3	103,0
2010. II. név	99,1	99,2	101,4	92,0
2010. III. név	99,3	99,3	103,0	92,3
2010. IV. név	99,5	99,2	105,9	96,1

**2011-ben a változások az előző év százalékában**

2011. I. név	99,9	99,6	106,0	96,9
2011. II. név	99,9	99,0	115,9	91,1
2011. III. név	99,9	99,0	116,4	87,6
2011. IV. név	99,6	98,5	119,0	89,1
Összesen	99,8	99,0	114,4	91,2

**2012-ben a változások az előző év százalékában**

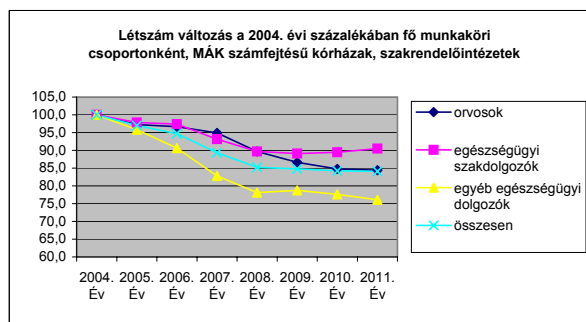
2012. I. név	99,4	99,8	102,8	77,5
2012. II. név	99,7	99,7	106,8	80,2



**Létszám változás fő foglalkoztatási csoportonként az előző évhez, MÁK számfejtésű kórházak, rendelőintézetek**

Időszak	Létszám változás az előző év százalékában (%)			
	orvosok	egészségügyi szakdolgozók	egyéb egészségügyi dolgozók	összesen
2005. Év	97,2	97,9	95,8	97,0
2006. Év	99,4	99,5	94,6	97,6
2007. Év	98,2	95,7	91,3	94,4
2008. Év	94,5	96,3	94,4	95,4
2009. Év	96,6	99,4	100,8	99,5
2010. Év	97,8	100,4	98,6	99,4
2011. Év	99,6	101,2	98,0	99,8
2012. I. név	99,1	100,0	98,7	99,4
2012. II. név	99,0	101,9	96,8	99,7

Időszak	Létszám változás a 2004. évi százalékában (%)			
	orvosok	egészségügyi szakdolgozók	egyéb egészségügyi dolgozók	összesen
2004. Év	100,0	100,0	100,0	100,0
2005. Év	97,2	97,9	95,8	97,0
2006. Év	96,7	97,4	90,6	94,7
2007. Év	94,9	93,1	82,8	89,3
2008. Év	89,7	89,7	78,1	85,2
2009. Év	86,6	89,1	78,7	84,8
2010. Év	84,8	89,5	77,6	84,3
2011. Év	84,4	90,5	76,1	84,1
2012. I. név	83,7	90,5	75,1	83,6
2012. II. név	83,6	92,3	73,7	83,9



2007-ben a változások az előző év százalékában				
2007. I. név	100,4	97,7	94,3	96,8
2007. II. név	98,8	95,0	92,1	94,4
2007. III. név	97,7	95,4	90,6	93,9
2007. IV. név	95,9	94,5	88,5	92,4

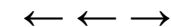
2008-ban a változások az előző év százalékában				
2008. I. név	96,8	97,7	95,1	96,7
2008. II. név	95,2	96,1	94,6	95,5
2008. III. név	93,5	95,6	93,9	94,7
2008. IV. név	92,5	95,8	93,9	94,7

2009-ben a változások az előző év százalékában				
2009. I. név	97,8	100,0	99,5	99,5
2009. II. név	97,1	100,3	100,4	99,9
2009. III. név	96,2	100,5	99,6	99,6
2009. IV. név	95,3	96,6	103,6	98,9

2010-ben a változások az előző év százalékában				
2010. I. név	99,0	100,2	99,0	99,6
2010. II. név	97,8	99,6	98,9	99,1
2010. III. név	97,1	100,7	98,3	99,3
2010. IV. név	97,5	101,0	98,3	99,5

2011-ben a változások az előző év százalékában				
2011. I. név	100,7	100,8	98,4	99,9
2011. II. név	99,6	100,8	98,8	99,9
2011. III. név	98,9	101,6	97,8	99,9
2011. IV. név	99,1	101,6	97,2	99,6
Összesen	99,6	101,2	98,0	99,8

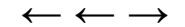
2012-ben a változások az előző év százalékában				
2012. I. név	99,1	100,0	98,7	99,4
2012. II. név	99,0	101,9	96,8	99,7



## Bértömeg változás az előző év azonos időszakához mérten, kórházak és szakrendelő intézetek

Az illetmény adatok a MÁK számfejtésű kórházak és szakrendelő intézetek adatai, a létszám becslést az OSAP/1626 2010 évi adatai alapján

Időszak (havi Kh-Ri átlag)	Jövedelem										Jövedelem összesen	Létszám	Munkáltató által fizetett járulékok	Összes bértömeg		
	Kereset									Kereset összesen					Egyéb juttatások	
	Alapilletm ény	Illetmény pótlékok	illetmény kiegészíté sek	13. havi illetmény	Jutalom	túlmunkad íj	Ügyeleti, készenléti díj	Túlmunka díj	Kereset összesen							Egyéb juttatások
	Ft/fő/hó	Ft/fő/hó	Ft/fő/hó	Ft/fő/hó	Ft/fő/hó	Ft/fő/hó	Ft/fő/hó	Ft/fő/hó								
2012. 04 - 06.	128 861	20 729	11 383	0	1 458	4 101	7 037	5 864	179 433	7 357	186 790	105 859	48 446,8	235 236,8		
2011. 04 - 06.	122 652	20 501	4 782	0	1 571	4 072	7 155	3 530	164 263	7 860	172 123	106 225	44 351,0	216 473,6		
Változás (%) 2012Q2/2011Q2	105,1	101,1	238,1	0,0	92,8	100,7	98,4	166,1	109,2	93,6	108,5	99,7	109,2	108,7		
Változás (Ft/fő/hó) 2012Q2-2011Q2	6 208	228	6 601	0	-113	29	-118	2 334	15 170	-502	14 667	-366	4 096	18 763		
Bértömeg (millió Ft/hó)											Létszám	Munkáltatói járulékok	Bértömeg járulékokkal			
2012. 04 - 06.	13 641,0	2 194,3	1 205,0	0,0	154,4	434,1	745,0	620,8	18 994,5	778,8	19 773,4	105 859	5 128,5	24 901,9		
2011. 04 - 06.	13 028,8	2 177,7	507,9	0,0	166,9	432,5	760,1	375,0	17 448,9	834,9	18 283,7	106 225	4 711,2	22 994,9		
Változás (%) 2012Q2/2011Q2	104,7	100,8	237,2	0,0	92,5	100,4	98,0	165,5	108,9	93,3	108,1	99,7	108,9	108,3		
Változás (millió Ft/hó) 2012Q2-2011Q2	612,3	16,6	697,0	0,0	-12,5	1,6	-15,1	245,7	1 545,7	-56,0	1 489,6	-366	417,3	1 907,0		



## Bértömeg változás az előző év azonos időszakához mérten, kórházak és szakrendelő intézetek

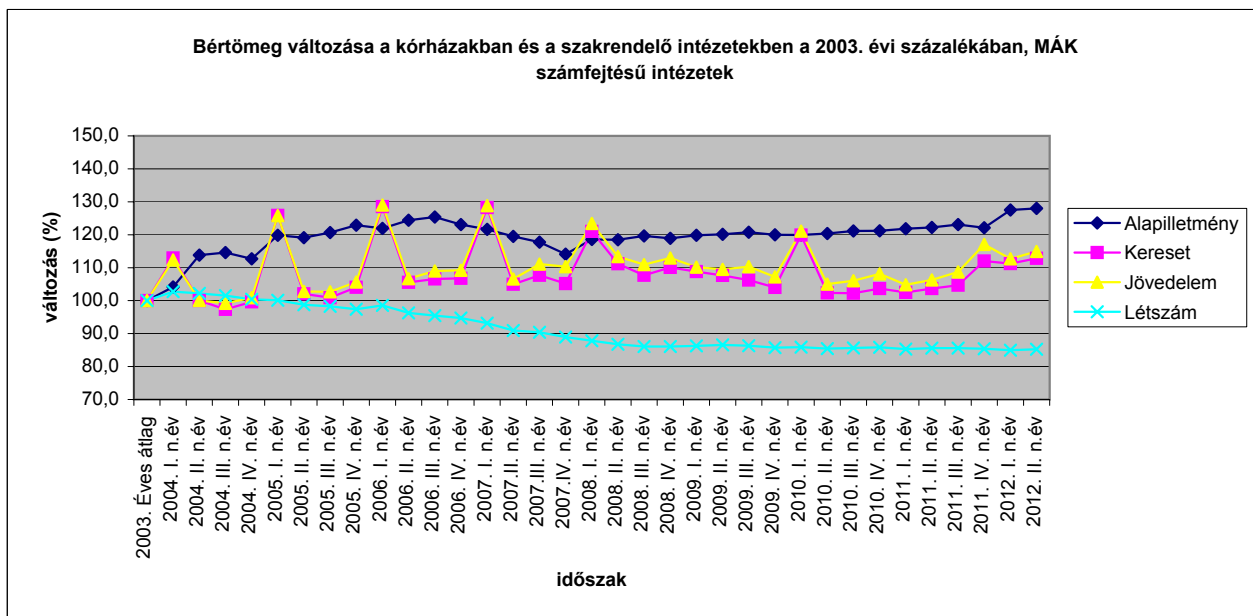
Az illetmény adatok a MÁK számfejtésű kórházak és szakrendelő intézetek adatai, a létszám becslést az OSAP/1626 2010. évi adatai alapján

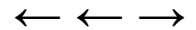
Időszak (havi Kh-Ri átlag)	Jövedelem										Jövedelem összesen	Létszám	Munkáltató által fizetett járulék	Járulékokkal növelt bér		
	Kereset									Kereset összesen					Egyéb juttatások	
	Alapilletm ény	Illetmény pótlékok	illetmény kiegészíté sek	13. havi illetmény	Jutalom	túlmunkad íj	Ügyeleti, készenléti díj	Túlmunka díj	Kereset összesen							Egyéb juttatások
	Ft/fő/hó	Ft/fő/hó	Ft/fő/hó	Ft/fő/hó	Ft/fő/hó	Ft/fő/hó	Ft/fő/hó	Ft/fő/hó								
2012. 04 - 06.	<b>128 861</b>	20 729	<b>11 383</b>	0	1 458	4 101	7 037	5 864	<b>179 433</b>	7 357	<b>186 790</b>	105 859	48 446,8	235 236,8		
2011.	<b>122 828</b>	20 450	<b>7 647</b>	0	1 844	4 012	7 219	3 630	<b>167 628</b>	9 406	<b>177 035</b>	106 151	45 259,6	222 294,3		
Változás (%) 2012. 04 - 06 /2011	<b>104,9</b>	101,4	<b>148,9</b>	0,0	79,1	102,2	97,5	161,6	<b>107,0</b>	78,2	<b>105,5</b>	99,7	107,0	105,8		
Változás (Ft/fő/hó) 2012. 04 - 06. - 2011.	<b>6 033</b>	279	<b>3 736</b>	0	-386	89	-182	2 234	<b>11 804</b>	-2 049	<b>9 755</b>	-293	3 187	12 943		
<b>Bértömeg (millió Ft/hó)</b>											<b>Létszám</b>	<b>Munkáltatói járulékok (millió Ft/hó)</b>	<b>Bértömeg járulékokkal (millió Ft/hó)</b>			
2012. 04 - 06.	<b>13 641,0</b>	2 194,3	<b>1 205,0</b>	0,0	154,4	434,1	745,0	620,8	<b>18 994,5</b>	778,8	<b>19 773,4</b>	105 859	5 128,5	<b>24 901,9</b>		
2011.	<b>13 038,4</b>	2 170,8	<b>811,7</b>	0,0	195,8	425,8	766,3	385,3	<b>17 794,0</b>	998,5	<b>18 792,5</b>	106 151	4 804,4	<b>23 596,9</b>		
Változás (%) 2012. 04 - 06 /2011	<b>104,6</b>	101,1	<b>148,5</b>	0,0	78,8	101,9	97,2	161,1	<b>106,7</b>	78,0	<b>105,2</b>	99,7	106,7	<b>105,5</b>		
Változás (millió Ft/hó) 2012. 04 - 06. - 2011.	<b>602,7</b>	23,6	<b>393,3</b>	0,0	-41,4	8,3	-21,3	235,5	<b>1 200,5</b>	-219,7	<b>980,9</b>	-293	324,1	<b>1 305,0</b>		



**Bértömeg változás a kórházakban és a rendelőintézetekben, a 2003 évi százalékában  
MÁK számfejtésű intézetek**

Változás a 2003 évi bértömeg százalékában (%)					
Időszak	Alapilletmény	Kereset	Jövedelem	Létszám	
2003. Éves átlag	100,0	100,0	100,0	100,0	100,0
2004. I. n.év	104,1	112,9	112,4	102,7	
2004. II. n.év	113,8	100,0	100,1	102,2	
2004. III. n.év	114,6	97,4	99,2	101,5	
2004. IV. n.év	112,7	99,7	100,9	100,4	
2005. I. n.év	119,8	125,9	125,8	100,1	
2005. II. n.év	119,1	102,0	102,8	98,7	
2005. III. n.év	120,7	100,9	102,7	98,3	
2005. IV. n.év	122,9	104,0	105,7	97,4	
2006. I. n.év	121,9	128,5	129,0	98,5	
2006. II. n.év	124,4	105,6	106,7	96,3	
2006. III. n.év	125,4	106,6	109,0	95,5	
2006. IV. n.év	123,1	106,8	109,2	94,7	
2007. I. n.év	121,6	128,2	128,8	93,2	
2007. II. n.év	119,5	105,0	106,6	90,9	
2007. III. n.év	117,7	107,7	111,1	90,4	
2007. IV. n.év	114,1	105,1	110,3	89,0	
2008. I. n.év	118,6	121,0	123,4	87,8	
2008. II. n.év	118,5	111,2	113,4	86,7	
2008. III. n.év	119,7	107,7	110,9	86,1	
2008. IV. n.év	118,9	110,1	112,9	86,1	
2009. I. n.év	119,8	108,8	110,2	86,3	
2009. II. n.év	120,1	107,7	109,5	86,6	
2009. III. n.év	120,7	106,2	110,3	86,3	
2009. IV. n.év	120,0	104,0	107,2	85,7	
2010. I. n.év	119,9	119,9	121,1	85,9	
2010. II. n.év	120,4	102,3	105,0	85,5	
2010. III. n.év	121,1	102,3	106,0	85,6	
2010. IV. n.év	121,2	103,7	108,1	85,8	
2011. I. n.év	121,8	102,5	104,8	85,3	
2011. II. n.év	122,2	103,7	106,3	85,6	
2011. III. n.év	123,1	104,7	108,7	85,6	
2011. IV. n.év	122,1	112,0	117,1	85,4	
2012. I. n.év	127,5	111,2	112,7	85,0	
2012. II. n.év	128,0	112,8	114,9	85,2	

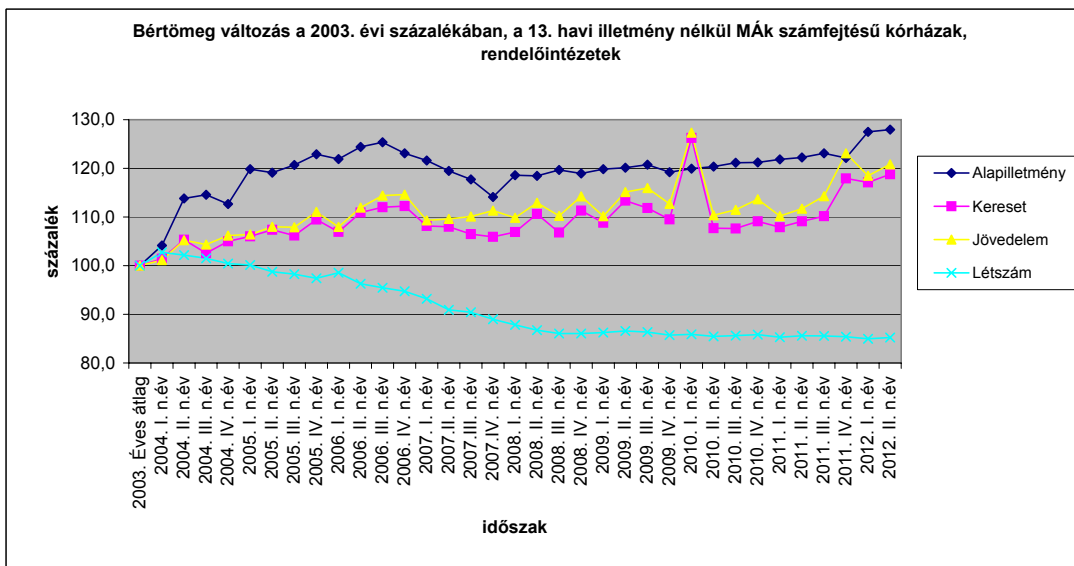




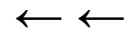
**Bértömeg változás a kórházakban és a rendelőintézetekben, a 2003 évi százalékában, MÁK számfejtésű intézetek (a bértömeg nem tartalmazza a 13. Havi illetményt)**

Változás a 2003 évi bértömeg százalékában (%)					
Időszak	Alapilletmény	Kereset	Jövedelem	Létszám	
2003. Éves átlag	100,0	100,0	100,0	100,0	100,0
2004. I. n.év	104,1	101,4	101,1	102,7	
2004. II. n.év	113,8	105,3	105,2	102,2	
2004. III. n.év	114,6	102,6	104,3	101,5	
2004. IV. n.év	112,7	105,0	106,2	100,4	
2005. I. n.év	119,8	106,0	106,4	100,1	
2005. II. n.év	119,1	107,4	108,0	98,7	
2005. III. n.év	120,7	106,2	107,9	98,3	
2005. IV. n.év	122,9	109,5	111,1	97,4	
2006. I. n.év	121,9	106,9	108,0	98,5	
2006. II. n.év	124,4	110,9	112,0	96,3	
2006. III. n.év	125,4	112,0	114,4	95,5	
2006. IV. n.év	123,1	112,2	114,6	94,7	
2007. I. n.év	121,6	108,2	109,3	93,2	
2007.II. n.év	119,5	108,0	109,6	90,9	
2007.III. n.év	117,7	106,5	110,1	90,4	
2007.IV. n.év	114,1	105,9	111,3	89,0	
2008. I. n.év	118,6	106,9	109,8	87,8	
2008. II. n.év	118,5	110,6	112,9	86,7	
2008. III. n.év	119,7	106,8	110,2	86,1	
2008. IV. n.év	118,9	111,3	114,3	86,1	
2009. I. n.év	119,8	108,8	110,2	86,3	
2009. II. n.év	120,1	113,3	115,1	86,6	
2009. III. n.év	120,7	111,8	116,0	86,3	
2009. IV. n.év	119,2	109,5	112,7	85,7	
2010. I. n.év	119,9	126,2	127,3	85,9	
2010. II. n.év	120,4	107,7	110,4	85,5	
2010. III. n.év	121,1	107,6	111,5	85,6	
2010. IV. n.év	121,2	109,1	113,6	85,8	
2011. I. n.év	121,8	107,9	110,2	85,3	
2011. II. n.év	122,2	109,1	111,7	85,6	
2011. III. n.év	123,1	110,2	114,3	85,6	
2011. IV. n.év	122,1	117,9	123,1	85,4	
2012. I. n.év	127,5	117,1	118,5	85,0	
2012. II. n.év	128,0	118,8	120,8	85,2	

Időszak	Korrelációs együttható létszám és illetmény elemek bértömeg változásának százaléka között					
	Bértömeg			Regressziós egyenes		
	Alapilletmény	Kereset	Jövedelem	Alapilletmény	Kereset	Jövedelem
2004 - 2007.I. név	-0,81	-0,85	-0,86	$Y=279,86-1,6X$	$Y=268,3-X$	$Y=269,43-1,1X$
2004	-0,59	-0,54	-0,80			$Y=104,22-1,8X$
2005	-0,74	-0,77	-0,92	$Y=225,01-1,1X$	$Y=211,63-1,1X$	$Y=212,72-1,6X$
2006	-0,60	-0,98	-0,99		$Y=163,27-1,5X$	$Y=164,97-1,8X$
2005 - 2006	-0,83	-0,95	-0,98	$Y=218,85-X$	$Y=205,58-1,4X$	$Y=206,98-1,7X$
2005 - 2007. I. név	-0,58	-0,67	-0,68		$Y=160,73-0,7X$	$Y=162,1-0,9X$
2006.IV.n- 2007.II.n	-1,00	-0,83	-0,78	$Y=33,48+0,9X$	$Y=21,55+X$	$Y=23,25+1,2X$
2006.IV.n- 2007.III.n	-0,98	-0,89	-0,73	$Y=14,77+1,1X$	$Y=4,5+1,9X$	$Y=6,6+1,7X$







## Bértömeg változás a kórházakban és a rendelőintézetekben MÁK számfejtésű intézetek

Megjegyzés: Az I. negyedéves kereset és jövedelem adatokban a 13. Havi bér aránya magasabb, mint az éves adatokban, mert 2007-ben januárban fizették a 13. Havi bért, 2008-ban pedig a 2007.évi felét és a 2008. évi egy hónapra jutó részét.

Bértömeg változás a 2003. évi százalékában (%)				
Időszak	Bértömeg			Létszám
	Alapilletmény	Kereset	Jövedelem	
2003.	100,0	100,0	100,0	100,0
2004.	111,3	102,5	103,1	101,7
2005.	120,6	108,2	109,2	98,6
2006.	123,7	111,9	113,5	96,3
2007.	118,2	111,5	114,2	90,9
2008.	118,9	112,5	115,2	86,7
2009.	120,0	106,7	109,3	86,2
2010.	120,7	107,0	110,1	85,7
2011.	122,3	105,7	109,2	85,5
2012. I. n.év	127,5	111,2	112,7	85,0
2012. II. n.év	128,0	112,8	114,9	85,2

Bértömeg változás az előző év százalékában (%)				
Időszak	Bértömeg			Létszám
	Alapilletmény	Kereset	Jövedelem	
2003. Éves	100,0	100,0	100,0	100,0
2004. Éves	111,3	102,5	103,1	101,7
2005. Éves	108,4	105,6	105,9	97,0
2006. Éves	102,5	103,4	103,9	97,6
2007. Éves	95,6	99,7	100,7	94,4
2008. Éves	100,6	100,9	100,8	95,4
2009. Éves	100,9	94,8	94,9	99,5
2010. Éves	100,6	100,3	100,7	99,4
2011. Éves	101,4	98,8	99,2	99,7
2012. I. n.év	104,2	105,2	103,2	99,4
2012. II. n.év	104,6	106,7	105,2	99,7

