



# Évközi minta az egészségügyi bér- és létszámstatisztikából

2012. IV. negyedév



**GYEMSZI**  
Gyógyszerészeti és Egészségügyi  
Minőség- és Szervezetfejlesztési Intézet

Informatikai és  
Rendszerelemzési  
Főigazgatóság



Budapest, 2013. május

## TARTALOM

### I. Vezetői összefoglaló

### II. Módszertan

### III. Táblázatok

#### **1. A 2011. és a 2012. IV. negyedévi átlagos illetmény és létszámadatak összehasonlítása – foglalkoztatási típusok és munkaköri csoportok szerint, reprezentatív minta alapján**

- 1/1. Összes foglalkoztatott
- 1/2. Teljes munkaidőben foglalkoztatottak
- 1/3. Rész munkaidőben foglalkoztatottak
- 1/4. Egyéb módon foglalkoztatottak
- 1/5. Nyugdíjasként foglalkoztatottak

#### **2. Az egészségügyben foglalkoztatottak létszám és illetmény adatai havonként 2012. IV. negyedévében, és azok változása az előző évhez mérten – munkaköri csoportok szerint, reprezentatív minta alapján**

- 2/1. Összes foglalkoztatott
- 2/2. Orvosok
- 2/3. Egészségügyi szakdolgozók
- 2/4. Egyéb egészségügyi dolgozók

#### **3. Az egészségügyben foglalkoztatottak létszám és illetmény adatai havonként 2012. IV. negyedévében, és azok változása az előző évhez mérten – munkaköri csoportok és foglalkoztatási módok szerint, reprezentatív minta alapján**

- 3/1. Teljes munkaidőben foglalkoztatottak összesen
- 3/2. Teljes munkaidőben foglalkoztatott orvosok
- 3/3. Teljes munkaidőben foglalkoztatott egészségügyi szakdolgozók
- 3/4. Teljes munkaidőben foglalkoztatott egyéb egészségügyi dolgozók
- 3/5. Rész munkaidőben foglalkoztatottak összesen
- 3/6. Rész munkaidőben foglalkoztatott orvosok
- 3/7. Rész munkaidőben foglalkoztatott egészségügyi szakdolgozók
- 3/8. Rész munkaidőben foglalkoztatottak egyéb egészségügyi dolgozók
- 3/9. Egyéb módon foglalkoztatottak összesen
- 3/10. Egyéb módon foglalkoztatott orvosok
- 3/11. Egyéb módon foglalkoztatott egészségügyi szakdolgozók
- 3/12. Egyéb módon foglalkoztatott egyéb egészségügyi dolgozók
- 3/13. Nyugdíjasként foglalkoztatottak összesen
- 3/14. Nyugdíjasként foglalkoztatott orvosok
- 3/15. Nyugdíjasként foglalkoztatott egészségügyi szakdolgozók
- 3/16. Nyugdíjasként foglalkoztatott egyéb egészségügyi dolgozók

**4. Az egészségügyben teljes munkaidőben foglalkoztatottak létszám és illetmény adatai havonként 2012. IV. negyedévében, azok változása az előző évhez mérten – az intézet típusa és a foglalkoztatás módja szerint, reprezentatív minta alapján**

- 4/1. Országos intézetek
- 4/2. Megyei kórházak
- 4/3. Fővárosi kórházak
- 4/4. Városi kórházak
- 4/5. Szakorvosi rendelőintézetek
- 4/6. Alapellátási rendelőintézetek

**5. A 2011. és a 2012. IV. negyedévi ügyeleti-, készenléti- és túlmunkadíjak, valamint - órák összehasonlítása - munkaköri csoportok szerint, MÁK illetményszámfejtésű kórházak adatai**

- 5/1. Ügyeleti-, készenléti- és túlmunkadíjak, valamint órák összehasonlítása
- 5/2. Ügyeleti és készenléti, valamint ügyeleti és készenléti és túlmunkadíjak, valamint órák összehasonlítása

**6. A 2011. és a 2012. IV. negyedévi átlagos túlórák és túlóradíjak összehasonlítása - foglalkoztatási típusok és munkaköri csoportok szerint, MÁK illetményszámfejtésű intézetek adatai**

**7. A 2011. és a 2012. IV. negyedévi bruttó és nettó keresetek összehasonlítása - foglalkoztatási típusok és munkaköri csoportok szerint, MÁK illetményszámfejtésű intézetek adatai**

**IV. Diagramok:**

**1. A 2011. és a 2012. IV. negyedévi illetményadatok összehasonlítása munkaköri csoportok szerint**

- 1/1. Összes foglalkoztatott
- 1/2. Orvosok
- 1/3. Egészségügyi szakdolgozók
- 1/4. Egyéb egészségügyi dolgozók

**2. A 2011. és a 2012. IV. negyedévi létszámadatok összehasonlítása munkaköri csoportok szerint**

**3. Az egészségügyben foglalkoztatottak illetményei munkaköri csoportok szerint**

- 3/1. Összes foglalkoztatott
- 3/2. Orvosok
- 3/3. Egészségügyi szakdolgozók
- 3/4. Egyéb egészségügyi dolgozók



**4. A mintában szereplő intézetek létszámadatai munkaköri csoportok szerint**

**5. A mintában szereplő intézetek létszámadatai foglalkoztatási módok szerint**

**6. A teljes munkaidőben foglalkoztatott egészségügyi dolgozók illetményei intézet típusonként**

6/1. Országos intézetek

6/2. Megyei kórházak

6/3. Fővárosi kórházak

6/4. Városi kórházak

6/5. Szakorvosi rendelőintézetek

6/6. Alapellátási rendelőintézetek

**7. A mintában szereplő intézetek teljes munkaidős alkalmazotti létszáma fenntartó szerint**

**V. Listák**

**VI. Melléklet**



## ÖSSZEFOGLALÓ TÁJÉKOZTATÓ az egészségügyben dolgozók létszám- és bérhelyzetéről 2012. IV. negyedév

A feldolgozás mintája: Azon egészségügyi intézmények létszám és béradatai, amelyek bérszámfejtését 2012-ben a Magyar Államkincstár végezte. A minta szerinti megfigyelési körben a dolgozók átlagléttszáma 43 495 fő, a kórházak és a szakrendelő intézetek létszámának 41,0 %-a.

**Az egészségügyi  
szakellátási  
intézményekben  
foglalkoztatottak bruttó és  
nettó keresete jelentős  
mértékben nőtt.**

**Az orvosok és  
szakdolgozók 2012.  
júliustól jelentős mértékű  
béremelésben részesültek  
és visszamenőlegesen hat  
havi béremelést kaptak.**

### 1. Kereset

A vizsgált időszakban és intézményekben, a teljes munkaidőben foglalkoztatott dolgozók egy havi bruttó átlag keresete 207 317 forint, nominálisan 11,1 %-kal (20 786 Ft/fő/hó) magasabb, mint az előző év azonos időszakában.

**Az egészségügyi szakellátásban az orvosok és az egészségügyi szakdolgozók 2012. júliustól jelentős összegű folyamatos béremelésben részesülnek, és visszamenőlegesen hat havi béremelést kaptak (2003. évi LXXXIV. Törvény).**

**A 2012. évi bruttó átlag kereset 203 189 Ft/fő/hó, 16,0 %-kal, 28 011 Ft/fő/hó-val magasabb az előző évi átlagnál.**

**A 2012.évi kereset elemeket az előző évi átlaghoz hasonlítva az alapilletmény 17,2 %-kal (22 010 Ft/fő/hó), a túlmunkadíj 43,3 %-kal (1 686 Ft/fő/hó), az illetmény kiegészítés 57,6 %-kal (4 657 Ft/fő/hó) magasabb. Az ügyeleti-, készenléti díj nem változott, a jutalom csökkent.**

Az illetmény kiegészítés bérelem azért magas, mert ebbe a bérelembe van beleszámolva a bérkompenzáció, amely a közszférában az adó és járulék változások ellentételezését szolgálja. (371/2011. Korm. Rendelet)

**A 2012. évi bruttó keresetek változása fő munkaköri csoportonként:**

- az orvosok munkaköri csoportban a bruttó kereset 19,0 %-kal (66 585 Ft/fő/hó) magasabb,
- az egészségügyi szakdolgozók bruttó keresete 14,7 %-kal (23 944 Ft/fő/hó) magasabb,
- az egyéb egészségügyi foglalkoztatottak bruttó keresete 14,4 %-kal (19 159 Ft/fő/hó) magasabb.

**A negyedévben az átlagos nettó kereset 134 533 Ft/fő/hó. A 2012. éves átlag 131 876 Ft/fő/hó. Az előző évi átlaghoz hasonlítva 10,8 %-kal (12 834 Ft/fő/hó) magasabb.**



A számításainkban szereplő nettó keresetek nem tartalmazzák a családi adókedvezményt.

A nettó keresetek változása fő munkaköri csoportonként különböző mértékű. A 2012. évi átlagot az előző évi átlaghoz hasonlítva a következő módon változtak:

- az orvosok munkaköri csoportban a nettó kereset 20,0 %-kal (44 258 Ft/fő/hó) magasabb,
- az egészségügyi szakdolgozók nettó keresete 8,8 %-kal (9 836 Ft/fő/hó) magasabb,
- az egyéb egészségügyi foglalkoztatottak nettó keresete 5,7 %-kal (5 411 Ft/fő/hó) magasabb.

A nettó keresetek 2012. évi alakulását a béremelésen kívül befolyásolta, hogy megszűnt az adójóváírás, megszűnt a szuperbruttósítás 202 000 Ft/hó bruttó bér határig. A biztosított által fizetett pénzbeli egészségbiztosítási járulék 1,0 %-kal emelkedett.

## 2. A kereset változása a nemzetgazdasági átlag változásának összehasonlításában

Az egészségügyi intézményekben foglalkoztatottak bruttó és nettó átlagkeresete jelentősen nőtt a 2012. júliusi béremelést követően. Lényegesen csökkent az elmaradás a nemzetgazdasági átlagtól, és magasabb, mint a közszféra átlaga.

**Az egészségügyi intézményekben 2012-ben a bruttó kereset az előző évihez hasonlítva 16,0 %-kal (28 011 Ft/fő/hó) nőtt, a nemzetgazdaság egészében 4,7 %-kal (9 974 Ft/fő/hó) nőtt, a közszférában 1,7 %-kal (3 506 Ft/fő/hó) csökkent.**

Az egészségügyi intézményekben foglalkoztatottak 2012. évi bruttó átlag keresete (203 189 Ft/fő/hó) lényegesen magasabb az előző évi átlagnál. Nagymértékben csökkent az elmaradás a nemzetgazdasági átlagtól, a nemzetgazdasági bruttó átlag keresetnél (223 028 Ft/fő/hó) 8,9 %-kal (19 839 Ft/fő/hó) alacsonyabb. A közszférában foglalkoztatottak bruttó átlag kereseténél (200 010 Ft/fő/hó) 1,6 %-kal (3 179 Ft/fő/hó) magasabb.

**Az egészségügyi intézményekben 2012-ben a nettó kereset az előző évihez hasonlítva 10,8 %-kal (12 834 Ft/fő/hó) nőtt, a nemzetgazdaság egészében 2,1 %-kal (2 938 Ft/fő/hó) nőtt, a közszférában 3,4 %-kal (4 625 Ft/fő/hó) csökkent.**

Az egészségügyi intézményekben foglalkoztatottak 2012. évi nettó átlag keresete (131 876 Ft/fő/hó) a nemzetgazdasági átlagnál (144 065 Ft/fő/hó) 8,5 %-kal (12 189 Ft/fő/hó) kevesebb, a közszféra átlagánál (129 698 Ft/fő/hó) pedig 1,7 %-kal (2 178 Ft/fő/hó) magasabb.

A részletes adatok a 6.1.6 és a 6.4 táblázatokban és ábrákon láthatóak.

**A bértömeg 2012-ben jelentősen magasabb az előző évi átlagnál. A növekedést a bruttó keresetek emelkedése eredményezte.**

### 3. Bértömeg

A kórházak és szakrendelő intézetek 2012. éves bértömege 14,8 %-kal (a kórházak és szakrendelő intézetek egészére nézve 3 532,5 millió Ft/hó) nőtt az előző év átlagához hasonlítva.

A jövedelem 14,9 %-kal nőtt, a létszám 0,1 %-kal csökkent az előző évi átlaghoz mérten. A munkáltatói járulékok mértéke nem változott.

Az idősoros adatokat a 6.3-as táblázat és grafikonok tartalmazzák, a részletes illetményelemenkénti adatok a 8. és 9. számú táblázatokban láthatóak.

**A létszám az előző évihez mérten nem változott, az orvosok létszáma kis mértékben csökkent.**

### 4. Létszám

A 2012-ben a foglalkoztatottak létszáma 0,1 %-kal csökkent az előző évihez mérten.

**Az intézetek a béremeléssel összefüggésben javították a dolgozók FEOR kódját, és ebből eredően nőtt a szakdolgozói létszám és csökkent az egyéb foglalkoztatottak létszáma.**

Az orvosok létszáma 0,7 %-kal csökkent, az egészségügyi szakdolgozók létszáma 4,2 %-kal nőtt, az egyéb egészségügyi dolgozók létszáma 6,0 %-kal csökkent.

**A rész munkaidőben foglalkoztatottak létszáma nőtt, az egyéb módon foglalkoztatottak létszáma pedig csökkent.**

**A szakdolgozók létszám növekedése és az egyéb egészségügyi dolgozók létszám csökkenése összefügg egymással. A 2012. évi egészségügyi béremeléssel összefüggésben a béremelés támogatási összegének meghatározásához a kórházak javították a dolgozók FEOR kódját, mert csak a szakdolgozók részesültek béremelésben, az egyéb egészségügyi foglalkoztatottak nem. Lásd a 6.2 pontban a Kórházakban és járóbeteg szakrendelő intézetekben foglalkoztatottak létszám változása 2005. januárhoz mérten, MÁK számfejtésű adatokat című grafikont.**

A teljes munkaidőben foglalkoztatottak létszáma 0,2 %-kal csökkent, a rész munkaidőben foglalkoztatottak létszáma 5,9 %-kal nőtt, az egyéb módon foglalkoztatottak létszáma pedig 17,5 %-kal csökkent az előző évihez mérten.

**Ez a változás is azzal függ össze, hogy a béremeléssel összefüggésben az intézetek javították a foglalkoztatás jellegét.**

2012-ben a foglalkoztatottak 89,8 %-a teljes munkaidőben, 8,1 %-a részmunkaidőben, 2,1 %-a egyéb módon került alkalmazásra.

A legfontosabb összefoglaló adatokat a 5. pont táblázatai, grafikonjai, valamint a melléklet 1-12. sz. táblázatai tartalmazzák. Az illetmény és létszám adatok változásáról, a fekvőbeteg ellátás finanszírozási és teljesítmény adatainak változásáról 2005. januártól részletes táblázatok, grafikonok láthatók a változáselemzés2012.4 táblázat munkalapjain.

## 5. Táblázatok, grafikonok

### 5.1 Keresetek

6.1.1.1 Kórházakban és szakrendelő intézetekben, teljes munkaidőben foglalkoztatottak egy főre jutó havi bruttó átlagkeresete keresetelemek és fő munkaköri csoportok szerint 2012. IV. negyedév

Megnevezés	Orvosok		Egészségügyi szakdolgozók		Más munkakörben alkalmazottak		Összes foglalkoztatott	
	Összeg (Ft/fő/hó)	%	Összeg (Ft/fő/hó)	%	Összeg (Ft/fő/hó)	%	Összeg (Ft/fő/hó)	%
Alapilletmény	304 131	68,7	134 668	67,9	121 935	73,3	150 948	69,4
Illetmény pótlékok	23 787	5,4	27 701	14,0	10 810	6,5	21 894	10,1
Illetménykiegészítés	26 273	5,9	13 534	6,8	12 060	7,2	14 595	6,7
Jutalom	6 661	1,5	2 767	1,4	2 265	1,4	3 075	1,4
Egyéb túlmunkadíj	6 643	1,5	3 680	1,9	2 925	1,8	3 796	1,7
Ügyeleti, készenléti díj	37 571	8,5	3 150	1,6	3 677	2,2	7 441	3,4
Túlmunkadíj	18 942	4,3	3 838	1,9	3 589	2,2	5 569	2,6
<b>Kereset</b>	<b>424 007</b>	<b>95,7</b>	<b>189 338</b>	<b>95,4</b>	<b>157 262</b>	<b>94,5</b>	<b>207 317</b>	<b>95,3</b>
Egyéb juttatások	18 911	4,3	9 063	4,6	9 137	5,5	10 267	4,7
<b>Jövedelem</b>	<b>442 918</b>	<b>100,0</b>	<b>198 401</b>	<b>100,0</b>	<b>166 399</b>	<b>100,0</b>	<b>217 583</b>	<b>100,0</b>

5.1.1.2 Kórházakban és szakrendelő intézetekben, teljes munkaidőben foglalkoztatottak egy főre jutó havi bruttó átlagkeresete keresetelemek és fő munkaköri csoportok szerint 2012.

Megnevezés	Orvosok		Egészségügyi szakdolgozók		Más munkakörben alkalmazottak		Összes foglalkoztatott	
	Összeg (Ft/fő/hó)	%	Összeg (Ft/fő/hó)	%	Összeg (Ft/fő/hó)	%	Összeg (Ft/fő/hó)	%
Alapilletmény	303 762	70,8	134 329	69,0	120 425	75,5	150 265	71,1
Illetmény pótlékok	24 057	5,6	28 295	14,5	10 676	6,7	21 924	10,4
Illetménykiegészítés	22 532	5,3	12 042	6,2	10 373	6,5	12 748	6,0
Jutalom	3 188	0,7	1 366	0,7	1 160	0,7	1 518	0,7
Egyéb túlmunkadíj	6 224	1,5	3 688	1,9	2 528	1,6	3 607	1,7
Ügyeleti, készenléti díj	37 968	8,8	3 207	1,6	3 648	2,3	7 542	3,6
Túlmunkadíj	18 673	4,4	3 930	2,0	3 569	2,2	5 585	2,6
<b>Kereset</b>	<b>416 404</b>	<b>97,1</b>	<b>186 858</b>	<b>95,9</b>	<b>152 379</b>	<b>95,5</b>	<b>203 189</b>	<b>96,1</b>
Egyéb juttatások	12 642	2,9	7 945	4,1	7 178	4,5	8 267	3,9
<b>Jövedelem</b>	<b>429 046</b>	<b>100,0</b>	<b>194 803</b>	<b>100,0</b>	<b>159 558</b>	<b>100,0</b>	<b>211 456</b>	<b>100,0</b>

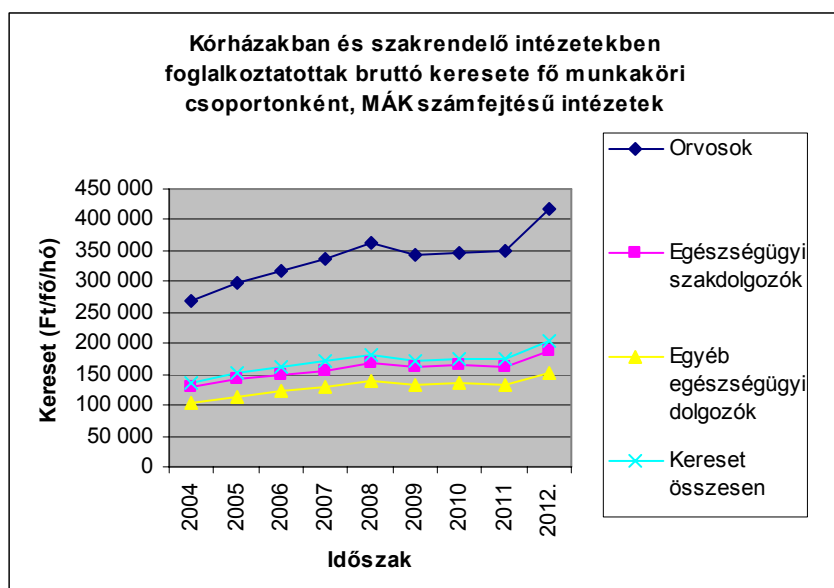


5.1.2 A kórházakban és szakrendelő intézetekben foglalkoztatottak átlagos havi bruttó keresete fő munkaköri csoportonként

Fő munkaköri csoportok	Kórházakban és szakrendelő intézetekben foglalkoztatottak átlagos havi keresete fő munkaköri csoportonként (Ft/fő/hó), teljes munkaidőben foglalkoztatottak, MÁK számfejtésű intézetek									
	2004	2005	2006	2007	2008	2009	2010	2011	2012.	2012. IV. név
Orvosok	269 805	296 856	315 805	336 681	361 877	341 815	346 613	349 818	416 404	424 007
Egészségügyi szakdolgozók	128 183	140 884	148 713	155 790	168 631	162 504	164 235	162 914	186 858	189 338
Egyéb egészségügyi dolgozók	102 238	114 002	122 553	129 132	137 940	132 482	136 942	133 221	152 379	157 262
<b>Kereset összesen</b>	<b>135 904</b>	<b>150 783</b>	<b>161 121</b>	<b>170 738</b>	<b>181 214</b>	<b>172 945</b>	<b>176 166</b>	<b>175 178</b>	<b>203 189</b>	<b>207 317</b>

Fő munkaköri csoportok	Változás (%)									
	2005/2004	2006/2005	2007/2006	2008/2007	2009/2008	2010/2009	2011/2010	2012./2011	2012.IV./2011	
Orvosok		110,0	106,4	106,6	107,5	94,5	101,4	100,9	119,0	121,2
Egészségügyi szakdolgozók		109,9	105,6	104,8	108,2	96,4	101,1	99,2	114,7	116,2
Egyéb egészségügyi dolgozók		111,5	107,5	105,4	106,8	96,0	103,4	97,3	114,4	118,0
<b>Kereset összesen</b>		110,9	106,9	106,0	106,1	95,4	101,9	99,4	116,0	118,3

Fő munkaköri csoportok	Különbség (Ft/fő/hó)								
	2005-2004	2006-2005	2007-2006	2008-2007	2009-2008	2010-2009	2011-2010	2012.-2011	2012.IV.-2011
Orvosok	27 051	18 949	20 876	25 197	-20 063	4 798	3 206	66 585	74 189
Egészségügyi szakdolgozók	12 701	7 829	7 077	12 841	-6 127	1 730	-1 321	23 944	26 424
Egyéb egészségügyi dolgozók	11 764	8 551	6 579	8 808	-5 458	4 459	-3 721	19 159	24 041
<b>Kereset összesen</b>	<b>14 880</b>	<b>10 338</b>	<b>9 616</b>	<b>10 477</b>	<b>-8 270</b>	<b>3 221</b>	<b>-987</b>	<b>28 011</b>	<b>32 138</b>



5.1.3.1 Keresetek intézmény típusonként 2012.IV. negyedév, MÁK számfejtésű intézetek

Bruttó kereset (Ft/fő/hó)

Intézet típus	2010.	2011.	2011. IV. név	2012. IV. név	2012.IV. név/ 2011.(%)	2012.IV.név - 2011.	2012.IV. név/ 2011.IV. név (%)	2012.IV.név - 2011.IV.név
Országos intézetek	198 781	206 911	207 344	<b>244 781</b>	118,3	37 869	118,1	37 437
Megyei kórházak	174 751	174 947	172 514	<b>208 394</b>	119,1	33 446	120,8	35 880
Fővárosi kórházak	194 743	193 556	191 718	<b>223 799</b>	115,6	30 243	116,7	32 081
Városi kórházak	167 162	165 350	163 363	<b>194 836</b>	117,8	29 485	119,3	31 473
Szakorvosi rendelőintézetek	173 883	168 270	167 924	<b>203 619</b>	121,0	35 349	121,3	35 695
Alapellátási rendelőintézetek	162 941	163 084	158 836	<b>187 681</b>	115,1	24 597	118,2	28 845
Összesen	176 166	175 178	173 426	<b>207 317</b>	118,3	32 138	119,5	33 891

5.1.3.2 Keresetek intézmény típusonként 2012., MÁK számfejtésű intézetek

Bruttó kereset (Ft/fő/hó)

Intézet típus	2010.	2011.	2012.	2012./ 2011.(%)	2012. - 2011.
Országos intézetek	198 781	206 911	<b>236 958</b>	114,5	30 047
Megyei kórházak	174 751	174 947	<b>204 148</b>	116,7	29 201
Fővárosi kórházak	194 743	193 556	<b>224 386</b>	115,9	30 829
Városi kórházak	167 162	165 350	<b>192 042</b>	116,1	26 691
Szakorvosi rendelőintézetek	173 883	168 270	<b>195 000</b>	115,9	26 729
Alapellátási rendelőintézetek	162 941	163 084	<b>177 235</b>	108,7	14 151
Összesen	176 166	175 178	<b>203 189</b>	116,0	28 011

5.1.4.1 Kórházak, szakrendelő intézetek illetmény adatai, teljes munkaidőben foglalkoztatottak, MÁK számfejtésű intézetek

Illetmény elemek	Illetmény adatok (Ft/fő/hó)			Változás (%)	
	2010.	2011.	2012.	2012./ 2011.(%)	2012. - 2011.
Alapilletmény	125 723	128 255	<b>150 265</b>	117,2	22 010
Illetmény pótlékok	21 657	21 864	21 924	100,3	60
Illetménykiegészítés	11 660	8 091	12 748	157,6	4 657
Jutalom	2 073	1 876	1 518	80,9	-358
Egyéb túlmunkadíj	3 835	3 526	3 607	102,3	81
Ügyeleti, készenléti díj	7 521	7 668	7 542	98,4	-126
Túlmunkadíj	3 610	3 899	5 585	143,3	1 686
<b>Kereset</b>	<b>176 166</b>	<b>175 178</b>	<b>203 189</b>	<b>116,0</b>	<b>28 011</b>
Egyéb juttatások	8 276	8 971	8 267	92,2	-704
<b>Jövedelem</b>	<b>184 442</b>	<b>184 149</b>	<b>211 456</b>	<b>114,8</b>	<b>27 307</b>

5.1.4.2 Kórházak, szakrendelő intézetek illetmény adatai, teljes munkaidőben foglalkoztatottak, MÁK számfajtaú intézetek

Illetmény elemek	Illetmény adatok (Ft/fő/hó)			Változás (%)		Változás (%)	
	2011. év	2011.IV. név	2012. IV. név	2012.IV. / 2011.IV. (%)	2012.IV- 2011.IV. (%)	2012.IV- / 2011. év (%)	2012.IV- 2011. év
Alpilletmény	128 255	128 490	150 948	117,5	22 457	117,7	22 692
Illetmény pótlékok	21 864	21 900	21 894	100,0	-6	100,1	30
Illetménykiegészítés	8 091	17 578	14 595	83,0	-2 983	180,4	6 504
Jutalom	1 876	3 677	3 075	83,6	-602	163,9	1 199
Egyéb túlmunkadíj	3 526	3 190	3 796	119,0	607	107,7	270
Ügyeleti, készenléti díj	7 668	7 867	7 441	94,6	-426	97,0	-227
Túlmunkadíj	3 899	3 829	5 569	145,4	1 739	142,8	1 670
Kereset	175 178	186 531	207 317	111,1	20 786	118,3	32 138
Egyéb juttatások	8 971	11 846	10 267	86,7	-1 580	114,4	1 296
Jövedelem	184 149	198 377	217 583	109,7	19 206	118,2	33 434

5.1.5.1.1 Nettó keresetek fő munkaköri csoportonként

Fő munkaköri csoportok	Teljes munkaidőben foglalkoztatottak átlagos havi nettó keresete fő munkaköri csoportonként (Ft/fő/hó)									
	2003	2004	2005	2006	2007	2008	2009	2010	2011	2012.IV. név
Orvosok	150 303	155 853	168 593	182 589	187 006	190 559	188 969	197 344	221 275	270 156
Egészségügyi szakdolgozók	89 414	90 640	100 441	106 626	107 464	111 781	111 849	116 328	112 058	123 577
Egyéb egészségügyi dolgozók	79 148	79 995	90 427	95 818	97 358	100 758	100 377	102 024	94 191	102 674
Összesen	93 603	95 844	106 143	113 225	114 477	118 482	117 949	121 530	119 043	134 533
Fő munkaköri csoportok	Változás (%)									
	2004/ 2003	2005/ 2004	2006/ 2005	2007/ 2006	2008/ 2007	2009/ 2008	2010/ 2009	2011/ 2010	2012.IV.név/ 2011. év	
Orvosok	103,7	108,2	108,3	102,4	101,9	99,2	104,4	112,1	122,1	
Egészségügyi szakdolgozók	101,4	110,8	106,2	100,8	104	100,1	104,0	96,3	110,3	
Egyéb egészségügyi dolgozók	101,1	113	106	101,6	103,5	99,6	101,6	92,3	109,0	
Összesen	102,4	110,7	106,7	101,1	103,5	99,6	103,0	98,0	113,0	

5.1.5.1.2 Nettó keresetek fő munkaköri csoportonként

Fő munkaköri csoportok	Teljes munkaidőben foglalkoztatottak átlagos havi nettó keresete fő munkaköri csoportonként (Ft/fő/hó)									
	2003	2004	2005	2006	2007	2008	2009	2010	2011	2012.
Orvosok	150 303	155 853	168 593	182 589	187 006	190 559	188 969	197 344	221 275	<b>265 533</b>
Egészségügyi szakdolgozók	89 414	90 640	100 441	106 626	107 464	111 781	111 849	116 328	112 058	<b>121 894</b>
Egyéb egészségügyi dolgozók	79 148	79 995	90 427	95 818	97 358	100 758	100 377	102 024	94 191	<b>99 601</b>
<b>Összesen</b>	<b>93 603</b>	<b>95 844</b>	<b>106 143</b>	<b>113 225</b>	<b>114 477</b>	<b>118 482</b>	<b>117 949</b>	<b>121 530</b>	<b>119 043</b>	<b>131 876</b>
	<b>Változás (%)</b>									
Fő munkaköri csoportok		2004/ 2003	2005/ 2004	2006/ 2005	2007/ 2006	2008/ 2007	2009/ 2008	2010/ 2009	2011/ 2010	2012./ 2011. év
Orvosok		103,7	108,2	108,3	102,4	101,9	99,2	104,4	112,1	<b>120,0</b>
Egészségügyi szakdolgozók		101,4	110,8	106,2	100,8	104	100,1	104,0	96,3	<b>108,8</b>
Egyéb egészségügyi dolgozók		101,1	113	106	101,6	103,5	99,6	101,6	92,3	<b>105,7</b>
<b>Összesen</b>		<b>102,4</b>	<b>110,7</b>	<b>106,7</b>	<b>101,1</b>	<b>103,5</b>	<b>99,6</b>	<b>103,0</b>	<b>98,0</b>	<b>110,8</b>

5.1.5.2 Teljes munkaidőben foglalkoztatottak átlagos havi nettó keresete fő munkaköri csoportonként (Ft/fő/hó)

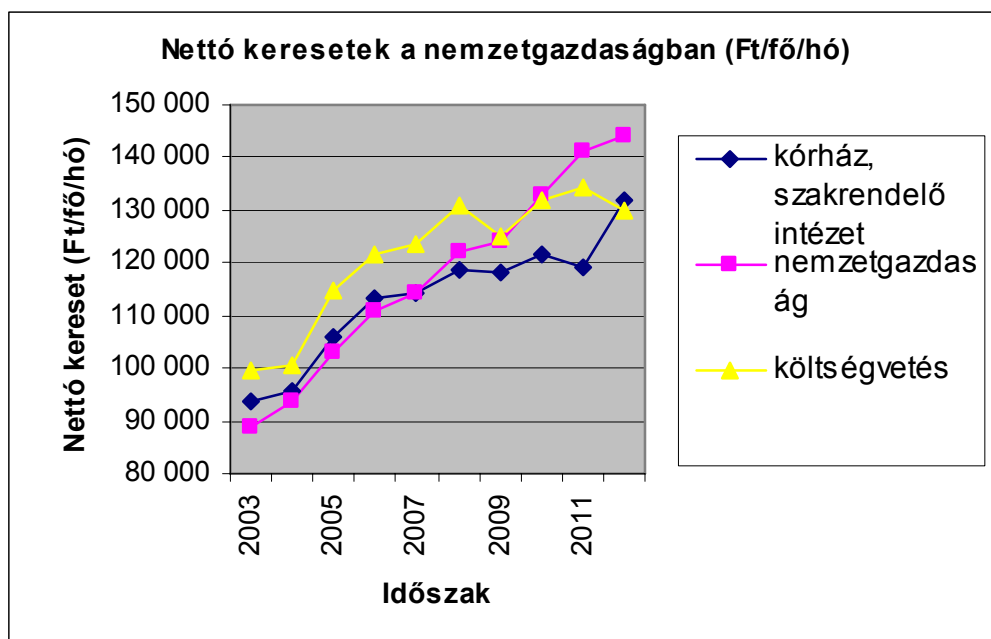
Változás

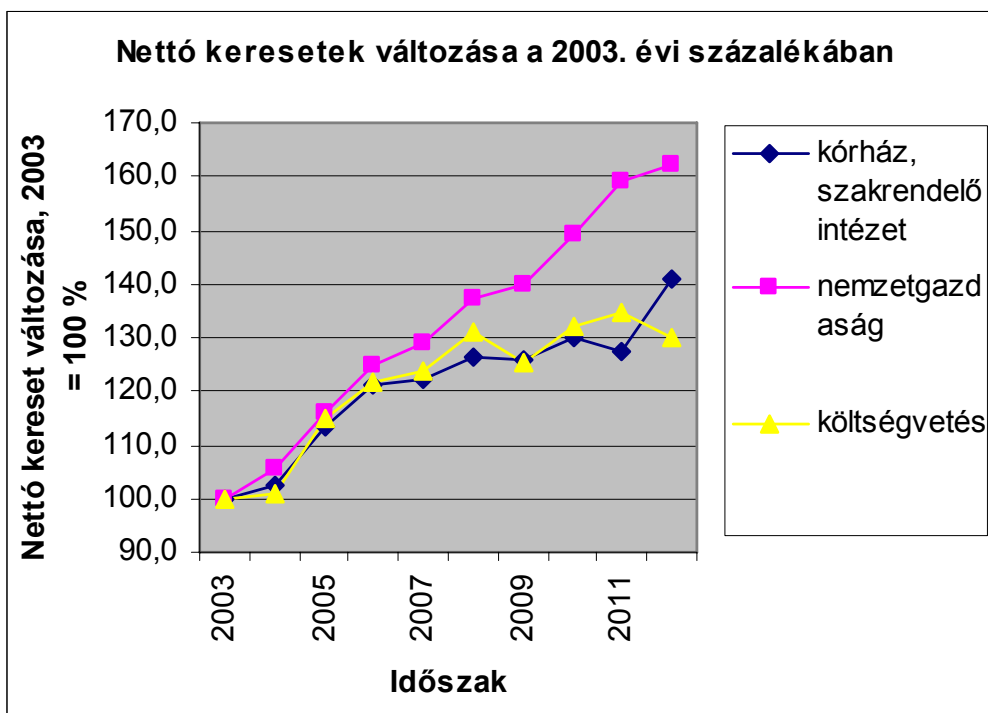
Fő munkaköri csoportok	2011.IV. név	2012.IV. név	2012.IV.név/ 2011.IV.név	2012.IV.név - 2011.IV.név
Orvosok	229 810	270 156	117,6	40 346
Egészségügyi szakdolgozók	120 060	123 577	102,9	3 516
Egyéb egészségügyi dolgozók	97 319	102 674	105,5	5 355
<b>Összesen</b>	<b>125 456</b>	<b>134 533</b>	<b>107,2</b>	<b>9 076</b>

**5.1.6 Kórházi és szakrendelő intézeti nettó keresetek összehasonlítása a nemzetgazdasági keresetekkel**

(A kórház, szakrendelő intézeti adatok, 2012. MÁK számfejtésű intézetek adatai, OSAP 1626)

Időszak	Nettó kereset (Ft/fő/hó)			Kórház,	Kórház,	Nettó kereset változása az		
	kórház, szakrend. intézet	nemzet- gazdaság	költség- vetés	szakrend.	szakrend.	kórház, szakrend. intézet	nemzet- gazdaság	költség- vetés
				/nemzet	/költség-			
				gazdaság	vetés			
				(%)	(%)			
2003	93 603	88 753	99 659	105,5	93,9			
2004	95 844	93 715	100 793	102,3	95,1	102,4	105,6	101,1
2005	106 143	103 149	114 591	102,9	92,6	110,7	110,1	113,7
2006	113 225	110 951	121 434	102,0	93,2	106,7	107,6	106,0
2007	114 477	114 282	123 513	100,2	92,7	101,1	103,0	101,7
2008	118 482	121 969	130 849	97,1	90,5	103,5	106,7	105,9
2009	117 949	124 086	124 998	95,1	94,4	99,6	101,7	95,5
2010	121 530	132 628	131 729	91,6	92,3	103,0	106,9	105,4
2011	119 043	141 127	134 323	84,4	88,6	98,0	106,4	102,0
2012.	<b>131 876</b>	144 065	129 698	<b>91,5</b>	<b>101,7</b>	<b>110,8</b>	102,1	96,6
2012. I. név	120 269	141 769	128 387	84,8	93,7	101,0	100,5	95,6
2012. II. név	121 801	143 579	127 381	84,8	95,6	102,3	101,7	94,8
2012. III. név	<b>150 902</b>	140 570	128 928	<b>107,4</b>	<b>117,0</b>	<b>126,8</b>	99,6	96,0
2012. IV. név	<b>134 533</b>	150 343	134 096	<b>89,5</b>	<b>100,3</b>	<b>113,0</b>	106,5	99,8





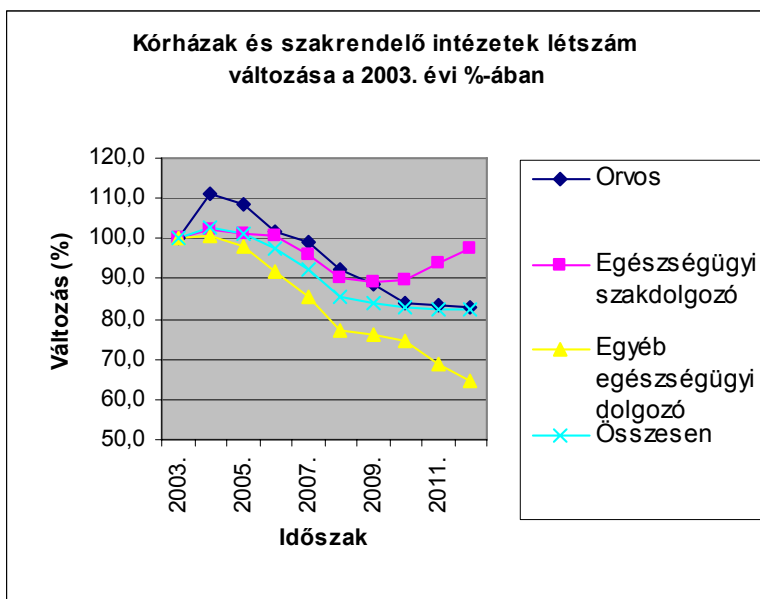
## 5.2 Létszám

### Kórházak és szakrendelő intézetek létszáma (OSAP 1626)

Létszám (fő)

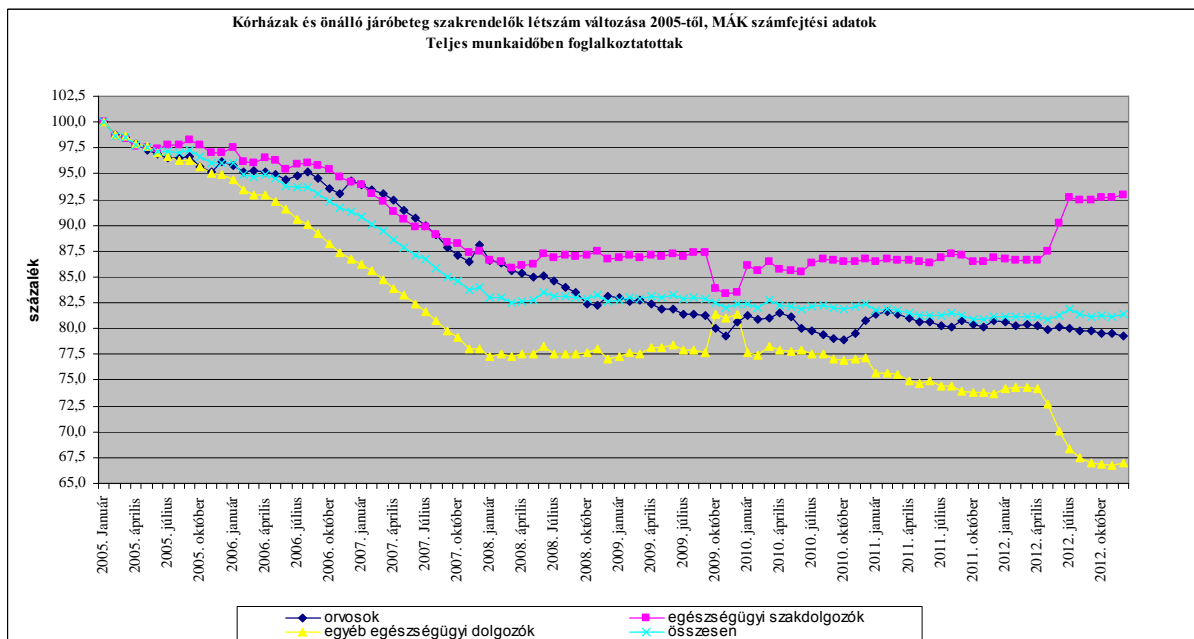
Változás az előző évhez mérten (fő)

Időszak	Létszám (fő)				Változás az előző évhez mérten (fő)			
	Orvos	Egészségügyi szakdolgozó	Egyéb egészségügyi dolgozó	Összesen	Orvos	Egészségügyi szakdolgozó	Egyéb egészségügyi dolgozó	Összesen
2003.	19 503	58 133	51 412	129 048				
2004.	21 675	59 506	51 660	132 841	2 172	1 374	247	3 793
2005.	21 178	58 830	50 346	130 355	-497	-676	-1 313	-2 485
2006.	19 825	58 525	47 192	125 542	-1 353	-305	-3 155	-4 813
2007.	19 373	55 824	44 078	119 275	-452	-2 701	-3 114	-6 267
2008.	18 024	52 524	39 577	110 125	-1 349	-3 300	-4 501	-9 150
2009.	17 333	51 784	39 091	108 208	-690	-741	-486	-1 917
2010.	16 425	52 104	38 380	106 909	-909	321	-711	-1 299
2011.	16 293	54 488	35 371	106 151	-132	2 383	-3 009	-757
2012.	16 180	56 757	33 233	106 014	-113	2 269	-2 138	-137
2012.I.név	16 151	54 510	34 904	105 548	-142	22	-467	-603
2012.II.név	16 136	55 544	34 248	105 859	-157	1 056	-1 123	-293
2012.III.név	16 271	58 454	32 119	106 586	-22	3 966	-3 252	435
2012.IV.név	16 162	58 521	31 662	106 063	-131	4 033	-3 709	-88



**5.2.1 A 2012.IV. negyedévi létszám változása a kórházakban és a szakrendelő intézetekben, 2011 =100 %**

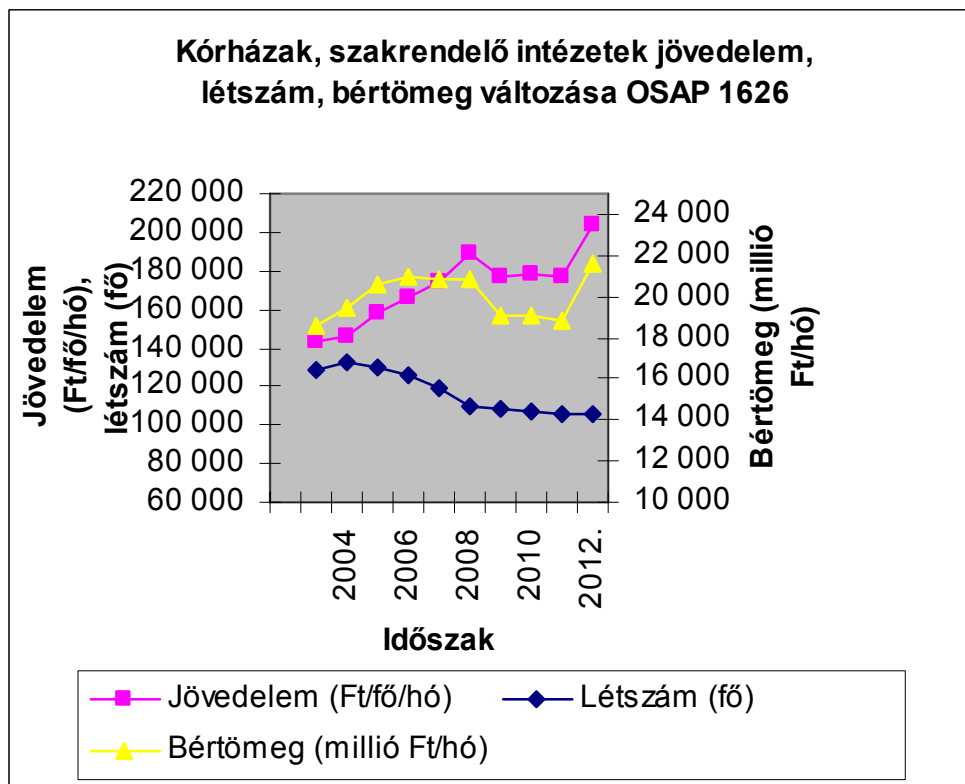
	teljes munkaidőben fogl.	rész munkaidőben fogl.	egyéb módon fogl.	összesen
<b>Orvos</b>	98,4	108,3	95,0	99,2
<b>Egészségügyi szakdolgozó</b>	107,1	122,9	69,7	107,4
<b>Egyéb egészségügyi dolgozó</b>	89,6	93,0	67,1	89,5
<b>Összesen</b>	99,9	107,0	80,7	99,9



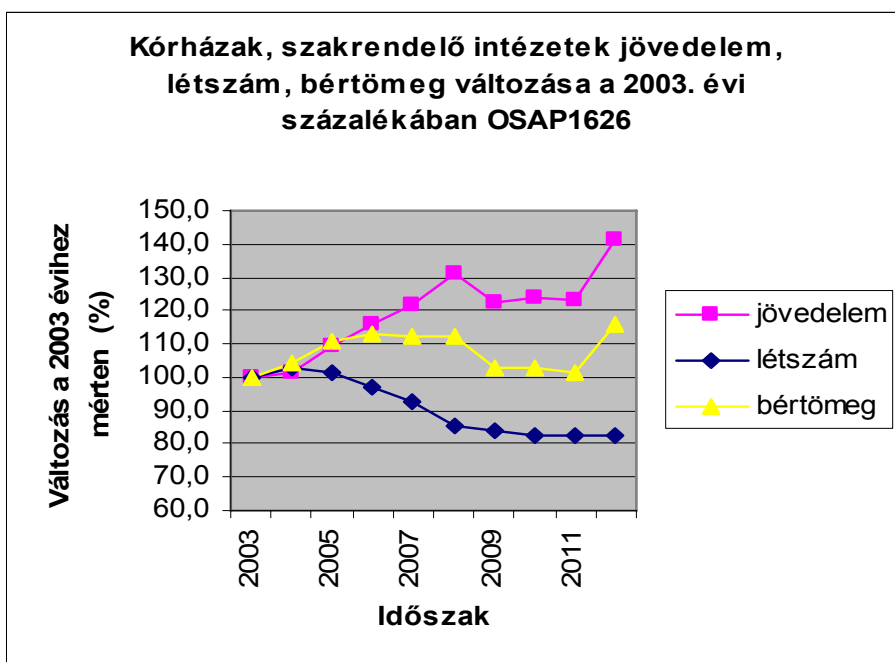
**5.3 Bértömeg a kórházakban és a járóbeteg szakrendelő intézetekben, OSAP 1626**

A 2012. évi létszám adatok a MÁK számfejtésű intézetek adatai alapján becslés értékek

Időszak	Jövedelem (Ft/fő/hó)	Létszám (fő)	Bértömeg (millió Ft/hó)	Változás az előző év százalékában			Változás a 2003. évi százalékában		
				Jövedelem	Létszám	Bértömeg	Jövedelem	Létszám	Bértömeg
2003	144 008	129 048	18 584,0				100,0	100,0	100,0
2004	146 376	132 841	19 444,7	101,6	102,9	104,6	101,6	102,9	104,6
2005	157 675	130 355	20 553,8	107,7	98,1	105,7	109,5	101,0	110,6
2006	166 813	125 542	20 942,1	105,8	96,3	101,9	115,8	97,3	112,7
2007	174 891	119 275	20 860,1	104,8	95,0	99,6	121,4	92,4	112,2
2008	189 003	110 125	20 813,9	108,1	92,3	99,8	131,2	85,3	112,0
2009	176 634	108 208	19 113,2	93,5	98,3	91,8	122,7	83,9	102,8
2010	178 108	106 909	19 041,3	100,8	98,8	99,6	123,7	82,8	102,5
2011	177 035	106 151	18 792,5	99,4	99,3	98,7	122,9	82,3	101,1
<b>2012.</b>	<b>203 432</b>	<b>106 014</b>	<b>21 574,0</b>	<b>114,9</b>	<b>99,9</b>	<b>114,8</b>	<b>141,3</b>	<b>82,2</b>	<b>116,1</b>
2012. I.név	183 728	105 548	19 392,3	103,8	99,4	103,2	127,6	81,8	104,3
2012. II.név	186 790	105 859	19 773,4	105,5	99,7	105,2	129,7	82,0	106,4
2012. III.név	233 602	106 586	24 898,8	132,0	100,4	132,5	162,2	82,6	134,0
2012. IV.név	209 607	106 063	22 231,5	118,4	99,9	118,3	145,6	82,2	119,6





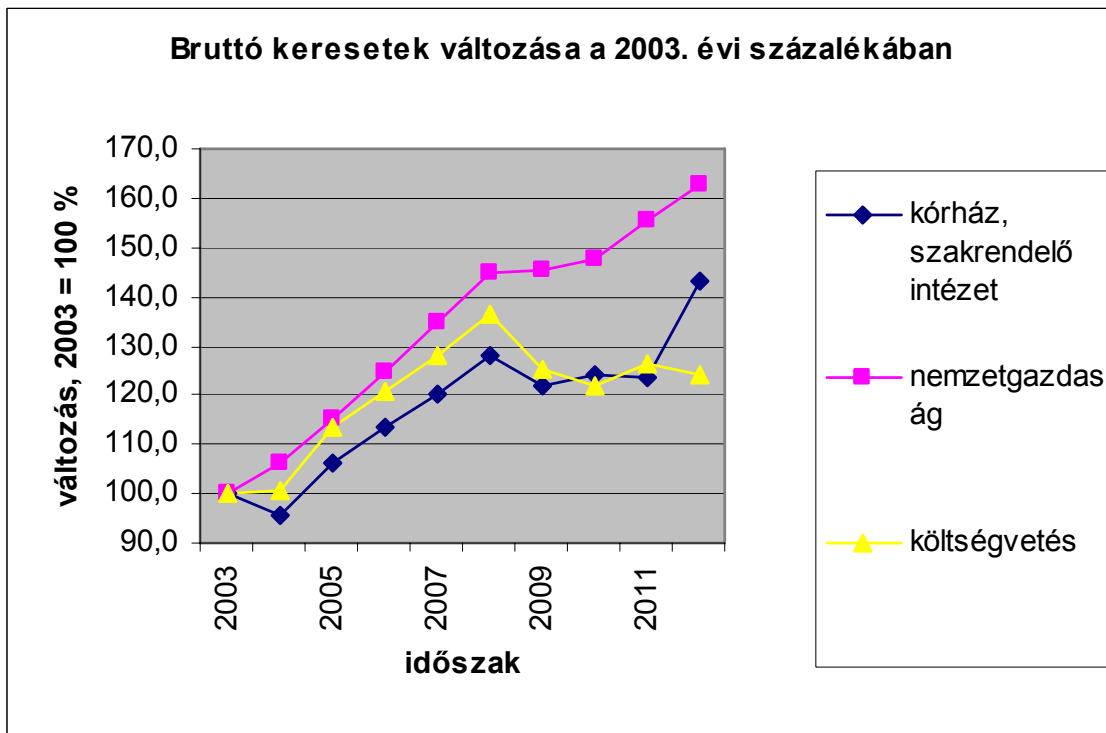
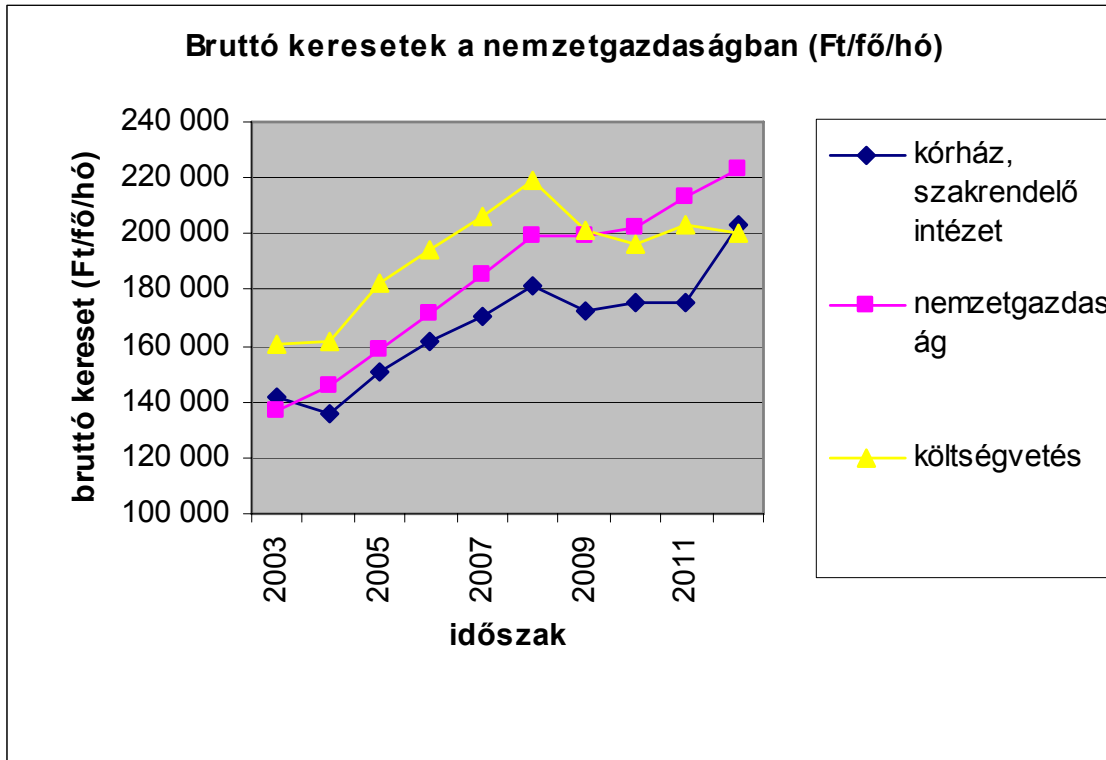


## 5.4 Keresetek összehasonlítása a nemzetgazdasági keresetekkel

### 5.4.1 Kórházi és szakrendelő intézeti keresetek összehasonlítása a nemzetgazdasági keresetekkel

(A kórház, szakrendelő intézeti adatok a MÁK számfajtaú intézetek adatai, OSAP 1626)

Időszak	Bruttó kereset (Ft/fő/hó)			Kórház, szakrend. /nemzet gazdaság (%)	Kórház, szakrend. /költségvetés (%)	Bruttó kereset változása az előző év százalékában (%)		
	kórház, szakrend. intézet	nemzetgazdaság	költségvetés			kórház, szakrend. intézet	nemzetgazdaság	költségvetés
2003	141 798	137 193	160 843	103,4	88,2			
2004	135 904	145 520	161 548	93,4	84,1	95,8	106,1	100,4
2005	150 783	158 343	182 185	95,2	82,8	110,9	108,8	112,8
2006	161 121	171 351	193 949	94,0	83,1	106,9	108,2	106,5
2007	170 738	185 004	206 307	92,3	82,8	106,0	108,0	106,4
2008	181 214	198 964	219 044	91,1	82,7	106,1	107,5	106,2
2009	172 945	199 775	201 632	86,6	85,8	95,4	100,4	92,1
2010	175 838	202 576	196 186	86,8	89,6	101,7	101,4	97,3
2011	175 178	213 054	203 516	82,2	86,1	99,6	105,2	103,7
<b>2012.</b>	<b>203 189</b>	<b>223 028</b>	<b>200 010</b>	<b>91,1</b>	<b>101,6</b>	<b>116,0</b>	<b>104,7</b>	<b>98,3</b>
2012. I. név	184 657	219 180	197 719	84,2	93,4	105,4	102,9	97,2
2012. II. név	187 102	222 180	196 339	84,2	95,3	106,8	104,3	96,5
2012. III. név	233 681	217 754	198 937	107,3	117,5	133,4	102,2	97,8
2012. IV. név	207 317	232 999	207 045	89,0	100,1	118,3	109,4	101,7



5.4.2 Bruttó keresetek összehasonlítása a nemzetgazdasági átlaggal

Időszak	Bruttó keresetek (Ft/fő/hó)			Különbség ( Ft/fő/hó)		
	Kórház, szakrendelő intézet	Nemzetgazda ság	Költségvetés	Kórház, szakrend. - nemzetgazda ság	Kórház, szakrend. - költségvetés	Költségvetés - nemzetgazda ság
2003	141 798	137 193	160 843	4 605	-19 045	23 650
2004	135 904	145 520	161 548	-9 616	-25 644	16 028
2005	150 783	158 343	182 185	-7 560	-31 402	23 842
2006	161 121	171 351	193 949	-10 230	-32 828	22 598
2007	170 738	185 004	206 307	-14 266	-35 569	21 303
2008	181 214	198 964	219 044	-17 750	-37 830	20 080
2009	172 945	199 775	201 632	-26 830	-28 687	1 857
2010	175 838	202 576	196 186	-26 738	-20 348	-6 390
2011	175 178	213 054	203 516	-37 876	-28 338	-9 538
<b>2012</b>	<b>203 189</b>	<b>223 028</b>	<b>200 010</b>	<b>-19 839</b>	<b>3 179</b>	<b>-23 018</b>
2012. I. név	184 657	219 180	197 719	-34 523	-13 062	-21 461
2012. II. név	187 102	222 180	196 339	-35 078	-9 237	-25 841
2012. III. név	233 681	217 754	198 937	15 927	34 744	-18 817
2012. IV. név	207 317	232 999	207 045	-25 682	272	-25 954

5.4.3 Bruttó keresetek változása

Időszak	Változás az előző évihez mérten (%)			Változás a 2003. évihez hasonlítva, 2003 = 100 %		
	Kórház, szakrendelő intézet	Nemzetgazd aság	Költségvetés	Kórház, szakrendelő intézet	Nemzetgazd aság	Költségvetés
2003	100,0	100,0	100,0	100,0	100,0	100,0
2004	95,8	106,1	100,4	95,8	106,1	100,4
2005	110,9	108,8	112,8	106,3	115,4	113,3
2006	106,9	108,2	106,5	113,6	124,9	120,6
2007	106,0	108,0	106,4	120,4	134,8	128,3
2008	106,1	107,5	106,2	127,8	145,0	136,2
2009	95,4	100,4	92,1	122,0	145,6	125,4
2010	101,7	101,4	97,3	124,0	147,7	122,0
2011	99,6	105,2	103,7	123,5	155,3	126,5
<b>2012</b>	<b>116,0</b>	<b>104,7</b>	<b>98,3</b>	<b>143,3</b>	<b>162,6</b>	<b>124,4</b>

Budapest, 2013. március 25.

## MÓDSZERTAN

A mintába az a 122 intézet került, amelynek bérszámfejtését 2011-ben és 2012. VI. negyedévében a Magyar Államkincstár végezte.

A jövedelemadatok illetmény-elemei: **Alapilletmény, Illetménypótlékok** (Vezetői pótlék + Címpótlék + Gépjármű vezetési pótlék + Idegennyelv-tudási pótlék + Munkahelyi pótlék + Műszakpótlék + Egyéb pótlék) **Illetménykiegészítések** (Illetménykiegészítés + Egyéb többletmunkadíj és egyéb jogcímen történő kifizetés + Tizenharmadik havi illetmény + Jutalom) **Ügyeleti és készenléti díj, Túlmunkadíj, Kereset** (Alapilletmény + Illetménypótlékok + Illetménykiegészítések + Ügyeleti és készenléti díj + Túlmunkadíj), **Egyéb személyi juttatás, Jövedelem** (Kereset + Egyéb személyi juttatás)

Munkaköri csoportok: **Orvosok** (FEOR: 2211, 2212, 2213) **Egészségügyi szakdolgozók** (FEOR: 222x, 2214, 223x, 331x, 332x, 333x) **Egyéb egészségügyi dolgozók** (egyéb FEOR kategóriák)

A csoportosítás szempontjából további pontosítást igénylő FEOR kódok, és csoportosításuk :

FEOR kód	FEOR név
0110	Fegyveres erők (testületek) felsőfokú képesítést igénylő foglalkozások
1210	Gazdasági, költségvetési szervezet vezetője (igazgató, elnök, ügyvezető igazgató)
1324	Szociális tevékenységet folytató egység vezetője
1327	Egészségügyi tevékenységet folytató egység vezető
2410	Felsőfokú tanintézeti tanár, oktató (egyetemi, főiskolai tanár, docens, tanársegéd)

A csoportosítás további szempontjai a fenti FEOR kódok esetében

Foglalkozási csoport	Eredeti képzettség	Foglalkozási terület	Iskolai végzettség
<b>Orvos</b>	1 orvos		
	2 szakorvos		
	3 fogorvos, fogszakorvos		
<b>Eü. szakdolgozó</b>	4 pszichológus, szakpszichológus		
	5 gyógyszerész, szakgyógyszerész		
	6 gyógytornász		
	7 védőnő		
	8 diplomás ápoló		
	9 általános ápoló, szakápoló		
	<b>A</b> gondozó, szakgondozó		
	<b>B</b> asszisztens, szakasszisztens		
	<b>C</b> szülésznő		
	<b>D</b> mentőtiszt		

	<b>E</b> mentőgépkocsi vezetője		
		1 egészségügyi feladat ellátása 4 oktatás	3 Szakiskola 4 Szkm.képző 5 Középiskola 6 Főiskola
<b>Egyéb eü. dolgozó</b>	<b>G</b> gazdasági, ügyviteli dolgozó		
	<b>H</b> műszaki foglalkozású dolgozó		
		2 intézet, szolgáltató központi adminisztrációja	
		3 műszaki ellátás	
		6 módszertan	
			1 Általános iskola 0-7 osztály
		2 Általános iskola 8 osztály	

A maradék, ha az (eredeti képzettség K egészségügyi egyéb dolgozó, F egyéb dolgozó) és (iskolai végzettség=7 egyetem) akkor orvos, egyébként egészségügyi egyéb dolgozó.

Az Útmutató a munkaügy-statisztikai adatszolgáltatáshoz c. kiadvány (KSH, 2003) ajánlásainak megfelelően az Egyéb foglalkoztatási jellegű jogviszonyokat – függetlenül a ledolgozott órák számától – 1 fős statisztikai létszámmal vesszük figyelembe a feldolgozásokban.

Létszám-adatok becslése: A kórházak és szakrendelő intézetekben dolgozók átlagos statisztikai létszáma az előző évi átlagos statisztikai létszámhoz képest történt – a negyedéves összegzésekben %-os formában megadott – változás alapján becsült adat. Az előző évi átlagos statisztikai létszám a kórházak és önálló szakrendelő-intézetek teljes körű megfigyelésén (lásd OSAP 1626. nysz. adatgyűjtés) alapuló, az ESKI honlapján közzé tett létszám adat, melyet az adatgyűjtésből regisztráltan kimaradt intézetek létszám adatával, valamint foglalkoztatás jellege és munkaköri csoportok mintából becsült előző évi megoszlása szerint korrigáltunk. Az éves és negyedéves létszám-adatokat a legutóbbi éves adatfelvétel létszám-adataiból kiindulva, a negyedéves mintákból becsült változások alapján határoztuk meg.

A Magyar Államkoncstártól havonta átvett bér- és létszámstatisztikai adatainak tartalmi leírása [honlapunkon](#) megtekinthető.

*(Vissza a Tartalomra)*



## RÉSZLETES TÁBLÁZATOK ÉS DIAGRAMOK

*(Vissza a Tartalomra)*

[Vissza a tartalomjegyzékhez](#)[következő](#)

**A 2011. és a 2012. IV. negyedévi átlagos illetmény és létszámadatok összehasonlítása  
- foglalkoztatási típusok és munkaköri csoportok szerint, MÁK illetményszámfejtésű intézetek adatai**

Összes foglalkoztatott

Időszak (havi Kh-Ri átlag)	Jövedelem						Jövedelem összesen	Átlagléttség	
	Kereset					Kereset összesen			Egyéb juttatások
	Alapilletmény	Illetmény pótlékok	Illetmény kiegészítések	Ügyeleti, készenléti díj	Túlmunka díj				
	Ft/fő/hó	Ft/fő/hó	Ft/fő/hó	Ft/fő/hó	Ft/fő/hó	Ft/fő/hó			Ft/fő/hó
<b>Orvosok</b>									
2011. 10 - 12.	218 969	21 180	38 910	33 591	10 216	322 865	19 806	342 671	5 875
2012. 10 - 12.	272 743	20 687	36 373	32 543	15 994	378 341	17 692	396 033	5 858
(2011. 10 - 12 =100%)	124,6	97,7	93,5	96,9	156,6	117,2	89,3	115,6	99,7
2011. 01 - 12.	217 723	20 965	28 554	32 777	10 602	310 620	13 711	324 331	5 906
(2011. 01 - 12 =100%)	125,3	98,7	127,4	99,3	150,9	121,8	129,0	122,1	99,2
<b>Egészségügyi szakdolgozók</b>									
2011. 10 - 12.	111 023	27 785	27 012	3 356	2 727	171 903	10 789	182 692	22 202
2012. 10 - 12.	130 657	26 695	19 933	2 974	3 616	183 876	9 173	193 049	23 756
(2011. 10 - 12 =100%)	117,7	96,1	73,8	88,6	132,6	107,0	85,0	105,7	107,0
2011. 01 - 12.	111 312	27 946	12 973	3 250	2 716	158 197	8 833	167 029	22 119
(2011. 01 - 12 =100%)	117,4	95,5	153,6	91,5	133,2	116,2	103,9	115,6	107,4
<b>Egyéb egészségügyi dolgozók</b>									
2011. 10 - 12.	103 152	9 596	13 325	3 219	2 169	131 461	11 090	142 551	15 368
2012. 10 - 12.	116 348	9 983	16 929	3 293	3 249	149 802	9 465	159 267	13 881
(2011. 10 - 12 =100%)	112,8	104,0	127,0	102,3	149,8	114,0	85,3	111,7	90,3
2011. 01 - 12.	102 996	9 635	8 559	3 189	2 298	126 678	8 490	135 168	15 507
(2011. 01 - 12 =100%)	113,0	103,6	197,8	103,3	141,4	118,3	111,5	117,8	89,5
<b>Foglalkoztatottak összesen</b>									
2011. 10 - 12.	122 836	20 458	23 779	7 396	3 542	178 012	12 115	190 126	43 446
2012. 10 - 12.	145 227	20 553	21 189	7 059	5 166	199 193	10 413	209 607	43 495
(2011. 10 - 12 =100%)	118,2	100,5	89,1	95,4	145,9	111,9	86,0	110,2	100,1
2011. 01 - 12.	122 786	20 476	13 515	7 234	3 637	167 647	9 372	177 020	43 531
(2011. 01 - 12 =100%)	118,3	100,4	156,8	97,6	142,1	118,8	111,1	118,4	99,9

[Vissza a tartalomjegyzékhez](#)[előző](#)[következő](#)

**A 2011. és a 2012. IV. negyedévi átlagos illetmény és létszámadatok összehasonlítása  
- foglalkoztatási típusok és munkaköri csoportok szerint, MÁK illetményszámfejtésű intézetek adatai**

Teljes munkaidőben foglalkoztatottak

Időszak (havi Kh-Ri átlag)	Jövedelem						Jövedelem összesen	Átlagléttség	
	Kereset					Kereset összesen			Egyéb juttatások
	Alapilletmény	Illetmény pótlékok	Illetmény kiegészítések	Ügyeleti, készenléti díj	Túlmunka díj				
	Ft/fő/hó	Ft/fő/hó	Ft/fő/hó	Ft/fő/hó	Ft/fő/hó	Ft/fő/hó			Ft/fő/hó
<b>Orvosok</b>									
2011. 10 - 12.	245 042	24 255	43 503	38 786	12 011	363 596	20 671	384 268	4 731
2012. 10 - 12.	304 131	23 787	39 577	37 571	18 942	424 007	18 911	442 918	4 675
(2011. 10 - 12 =100%)	124,1	98,1	91,0	96,9	157,7	116,6	91,5	115,3	98,8
2011. 01 - 12.	244 353	24 060	31 207	37 928	12 394	349 942	14 061	364 003	4 751
(2011. 01 - 12 =100%)	124,5	98,9	126,8	99,1	152,8	121,2	134,5	121,7	98,4
<b>Egészségügyi szakdolgozók</b>									
2011. 10 - 12.	114 926	28 953	27 132	3 577	2 907	177 495	10 408	187 904	20 547
2012. 10 - 12.	134 668	27 701	19 981	3 150	3 838	189 338	9 063	198 401	22 016
(2011. 10 - 12 =100%)	117,2	95,7	73,6	88,1	132,0	106,7	87,1	105,6	107,1
2011. 01 - 12.	114 808	29 045	12 771	3 454	2 870	162 948	8 354	171 302	20 566
(2011. 01 - 12 =100%)	117,3	95,4	156,5	91,2	133,7	116,2	108,5	115,8	107,1
<b>Egyéb egészségügyi dolgozók</b>									
2011. 10 - 12.	108 447	10 432	13 757	3 594	2 377	138 606	10 948	149 555	13 607
2012. 10 - 12.	121 935	10 810	17 251	3 677	3 589	157 262	9 137	166 399	12 332
(2011. 10 - 12 =100%)	112,4	103,6	125,4	102,3	151,0	113,5	83,5	111,3	90,6
2011. 01 - 12.	108 144	10 457	8 499	3 566	2 526	133 192	8 030	141 221	13 765
(2011. 01 - 12 =100%)	112,8	103,4	203,0	103,1	142,1	118,1	113,8	117,8	89,6
<b>Foglalkoztatottak összesen</b>									
2011. 10 - 12.	128 490	21 900	24 444	7 867	3 829	186 531	11 846	198 377	38 885
2012. 10 - 12.	150 948	21 894	21 466	7 441	5 569	207 317	10 267	217 583	39 024
(2011. 10 - 12 =100%)	117,5	100,0	87,8	94,6	145,4	111,1	86,7	109,7	100,4
2011. 01 - 12.	128 209	21 892	13 508	7 684	3 907	175 199	8 934	184 133	39 081
(2011. 01 - 12 =100%)	117,7	100,0	158,9	96,8	142,5	118,3	114,9	118,2	99,9



[Vissza a tartalomjegyzékhez](#)[előző](#)[következő](#)

**A 2011. és a 2012. IV. negyedévi átlagos illetmény és létszámadatok összehasonlítása  
- foglalkoztatási típusok és munkaköri csoportok szerint, MÁK illetményszámfejtésű intézetek adatai**

Rész munkaidőben foglalkoztatottak

Időszak (havi Kh-Ri átlag)	Jövedelem							Jövedelem összesen	Átlaglétszám
	Kereset					Kereset összesen	Egyéb juttatások		
	Alapilletmény	Illetmény pótlékok	Illetmény kiegészítések	Ügyeleti, készenléti díj	Túlmunka díj				
	Ft/fő/hó	Ft/fő/hó	Ft/fő/hó	Ft/fő/hó	Ft/fő/hó	Ft/fő/hó	Ft/fő/hó		
<b>Orvosok</b>									
2011. 10 - 12.	157 617	13 484	22 861	17 866	4 539	216 366	13 951	230 317	656
2012. 10 - 12.	208 012	12 910	30 225	18 163	6 544	275 854	11 889	287 743	699
(2011. 10 - 12 =100%)	132,0	95,7	132,2	101,7	144,2	127,5	85,2	124,9	106,5
2011. 01 - 12.	155 210	13 242	16 384	16 749	5 238	206 823	8 966	215 789	645
(2011. 01 - 12 =100%)	134,0	97,5	184,5	108,4	124,9	133,4	132,6	133,3	108,3
<b>Egészségügyi szakdolgozók</b>									
2011. 10 - 12.	74 631	16 427	15 001	674	601	107 334	7 557	114 891	1 307
2012. 10 - 12.	88 224	15 570	14 030	678	886	119 388	6 459	125 847	1 519
(2011. 10 - 12 =100%)	118,2	94,8	93,5	100,6	147,3	111,2	85,5	109,5	116,3
2011. 01 - 12.	74 240	16 278	6 990	582	798	98 888	5 285	104 173	1 237
(2011. 01 - 12 =100%)	118,8	95,6	200,7	116,6	111,0	120,7	122,2	120,8	122,9
<b>Egyéb egészségügyi dolgozók</b>									
2011. 10 - 12.	67 370	3 459	4 872	283	627	76 611	7 728	84 339	1 521
2012. 10 - 12.	77 874	3 676	11 322	197	575	93 643	6 696	100 339	1 361
(2011. 10 - 12 =100%)	115,6	106,3	232,4	69,5	91,7	122,2	86,7	119,0	89,5
2011. 01 - 12.	68 121	3 502	2 916	158	560	75 257	5 491	80 748	1 464
(2011. 01 - 12 =100%)	114,3	105,0	388,3	124,3	102,6	124,4	122,0	124,3	93,0
<b>Foglalkoztatottak összesen</b>									
2011. 10 - 12.	87 093	10 212	12 060	3 742	1 354	114 462	8 836	123 298	3 484
2012. 10 - 12.	107 679	10 527	16 162	3 909	1 872	140 150	7 610	147 760	3 580
(2011. 10 - 12 =100%)	123,6	103,1	134,0	104,5	138,3	122,4	86,1	119,8	102,8
2011. 01 - 12.	87 184	10 103	7 020	3 516	1 551	109 374	6 085	115 459	3 346
(2011. 01 - 12 =100%)	123,5	104,2	230,2	111,2	120,7	128,1	125,1	128,0	107,0

[Vissza a tartalomjegyzékhez](#)[előző](#)[következő](#)

**A 2011. és a 2012. IV. negyedévi átlagos illetmény és létszámadatok összehasonlítása  
- foglalkoztatási típusok és munkaköri csoportok szerint, MÁK illetményszámfejtésű intézetek adatai**

Egyéb módon foglalkoztatottak

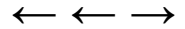
Időszak (havi Kh-Ri átlag)	Jövedelem						Jövedelem összesen	Átlagléttség	
	Kereset					Kereset összesen			Egyéb juttatások
	Alapilletmény	Illetmény pótlékok	Illetmény kiegészítések	Ügyeleti, készenléti díj	Túlmunka díj				
	Ft/fő/hó	Ft/fő/hó	Ft/fő/hó	Ft/fő/hó	Ft/fő/hó	Ft/fő/hó			Ft/fő/hó
<b>Orvosok</b>									
2011. 10 - 12.	48 557	1 712	15 938	4 347	436	70 991	19 287	90 277	488
2012. 10 - 12.	62 908	1 968	14 292	4 727	1 157	85 051	14 297	99 348	484
(2011. 10 - 12 =100%)	129,6	114,9	89,7	108,7	265,1	119,8	74,1	110,0	99,2
2011. 01 - 12.	48 567	1 878	19 225	5 043	681	75 393	16 459	91 853	509
(2011. 01 - 12 =100%)	129,5	104,8	74,3	93,7	169,9	112,8	86,9	108,2	95,0
<b>Egészségügyi szakdolgozók</b>									
2011. 10 - 12.	17 449	1 531	64 908	386	72	84 346	45 326	129 672	349
2012. 10 - 12.	22 511	2 934	55 884	1 242	321	82 892	38 799	121 691	220
(2011. 10 - 12 =100%)	129,0	191,6	86,1	321,7	444,5	98,3	85,6	93,8	63,2
2011. 01 - 12.	28 957	2 106	49 503	422	192	81 180	53 807	134 987	316
(2011. 01 - 12 =100%)	77,7	139,4	112,9	294,3	167,1	102,1	72,1	90,2	69,7
<b>Egyéb egészségügyi dolgozók</b>									
2011. 10 - 12.	30 101	1 140	42 244	619	136	74 240	40 255	114 494	241
2012. 10 - 12.	27 934	1 381	36 535	525	296	66 672	51 212	117 884	187
(2011. 10 - 12 =100%)	92,8	121,1	86,5	84,9	218,2	89,8	127,2	103,0	77,5
2011. 01 - 12.	31 905	1 238	41 177	500	167	74 988	46 992	121 980	279
(2011. 01 - 12 =100%)	87,6	111,5	88,7	105,0	177,6	88,9	109,0	96,6	67,1
<b>Foglalkoztatottak összesen</b>									
2011. 10 - 12.	34 359	1 525	37 673	2 231	251	76 040	32 407	108 447	1 078
2012. 10 - 12.	45 576	2 084	29 249	2 983	769	80 661	28 104	108 765	891
(2011. 10 - 12 =100%)	132,6	136,6	77,6	133,7	306,3	106,1	86,7	100,3	82,7
2011. 01 - 12.	38 745	1 782	33 438	2 573	411	76 949	34 862	111 811	1 104
(2011. 01 - 12 =100%)	117,6	116,9	87,5	115,9	187,2	104,8	80,6	97,3	80,7

[Vissza a tartalomjegyzékhez](#)[előző](#)[következő](#)

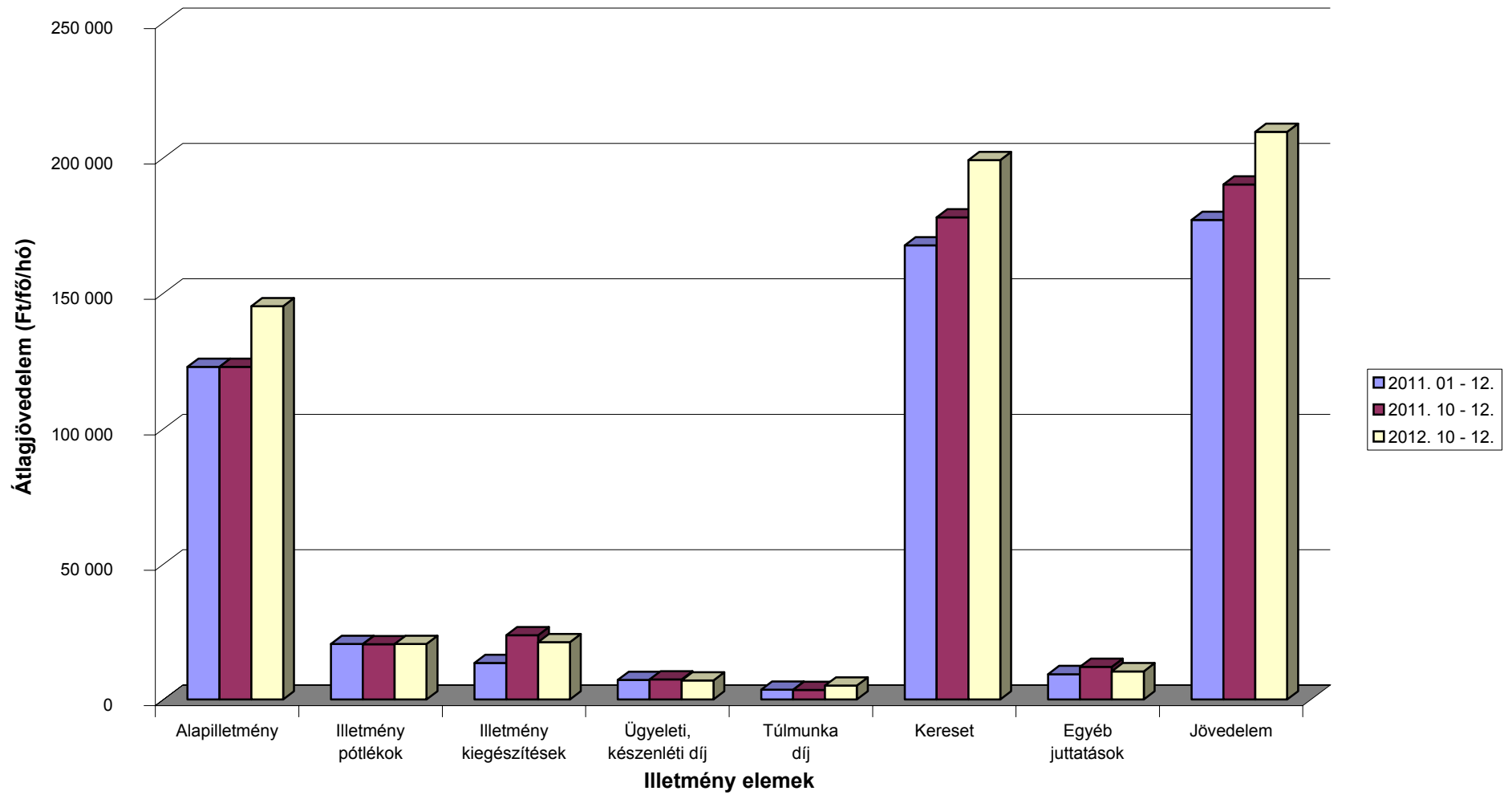
**A 2011. és a 2012. IV. negyedévi átlagos illetmény és létszámadatok összehasonlítása  
- foglalkoztatási típusok és munkaköri csoportok szerint, MÁK illetményszámfejtésű intézetek adatai**

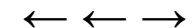
Nyugdíjasként foglalkoztatottak

Időszak (havi Kh-Ri átlag)	Jövedelem							Jövedelem összesen	Átlagléttség
	Kereset					Kereset összesen	Egyéb juttatások		
	Alapilletmény	Illetmény pótlékok	Illetmény kiegészítések	Ügyeleti, készenléti díj	Túlmunka díj				
	Ft/fő/hó	Ft/fő/hó	Ft/fő/hó	Ft/fő/hó	Ft/fő/hó	Ft/fő/hó	Ft/fő/hó		
<b>Orvosok</b>									
2011. 10 - 12.	225 764	19 101	37 691	13 398	5 874	301 829	29 150	330 979	903
2012. 10 - 12.	265 679	17 866	31 036	11 352	6 949	332 882	20 746	353 628	841
(2011. 10 - 12 =100%)	117,7	93,5	82,3	84,7	118,3	110,3	71,2	106,8	93,2
2011. 01 - 12.	223 606	19 120	28 169	12 999	5 666	289 561	22 750	312 311	927
(2011. 01 - 12 =100%)	118,8	93,4	110,2	87,3	122,6	115,0	91,2	113,2	90,7
<b>Egészségügyi szakdolgozók</b>									
2011. 10 - 12.	109 371	20 475	26 482	2 587	1 798	160 713	14 032	174 745	981
2012. 10 - 12.	125 207	18 848	24 237	2 150	1 775	172 218	10 009	182 227	929
(2011. 10 - 12 =100%)	114,5	92,1	91,5	83,1	98,7	107,2	71,3	104,3	94,7
2011. 01 - 12.	109 404	20 314	14 335	2 588	1 992	148 634	12 288	160 922	969
(2011. 01 - 12 =100%)	114,4	92,8	169,1	83,1	89,1	115,9	81,5	113,2	95,9
<b>Egyéb egészségügyi dolgozók</b>									
2011. 10 - 12.	107 330	6 659	13 188	1 289	1 110	129 575	13 928	143 503	1 156
2012. 10 - 12.	112 559	6 338	23 900	1 267	1 276	145 340	10 242	155 583	915
(2011. 10 - 12 =100%)	104,9	95,2	181,2	98,3	115,0	112,2	73,5	108,4	79,2
2011. 01 - 12.	108 821	6 866	10 213	1 377	1 124	128 402	10 952	139 354	1 121
(2011. 01 - 12 =100%)	103,4	92,3	234,0	92,0	113,5	113,2	93,5	111,6	81,6
<b>Foglalkoztatottak összesen</b>									
2011. 10 - 12.	143 160	14 814	24 756	5 304	2 747	190 781	18 482	209 263	3 039
2012. 10 - 12.	164 902	14 278	26 252	4 732	3 226	213 390	13 452	226 842	2 686
(2011. 10 - 12 =100%)	115,2	96,4	106,0	89,2	117,4	111,9	72,8	108,4	88,4
2011. 01 - 12.	144 273	14 950	17 053	5 337	2 798	184 412	15 006	199 418	3 018
(2011. 01 - 12 =100%)	114,3	95,5	153,9	88,7	115,3	115,7	89,6	113,8	89,0

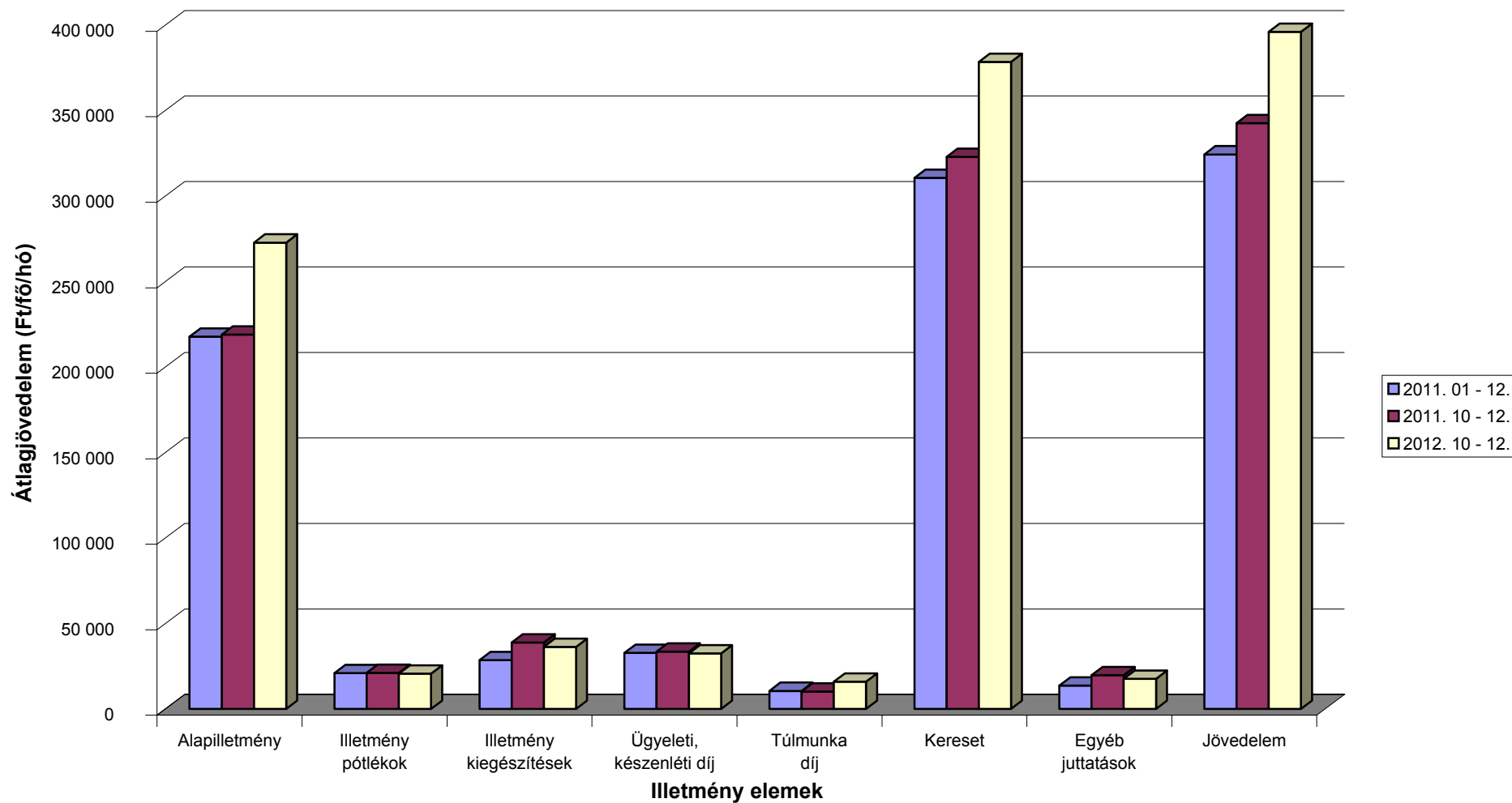


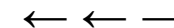
### A 2011. és a 2012. IV. negyedévi illetményadatok összehasonlítása munkaköri csoportok szerint Összes foglalkoztatott



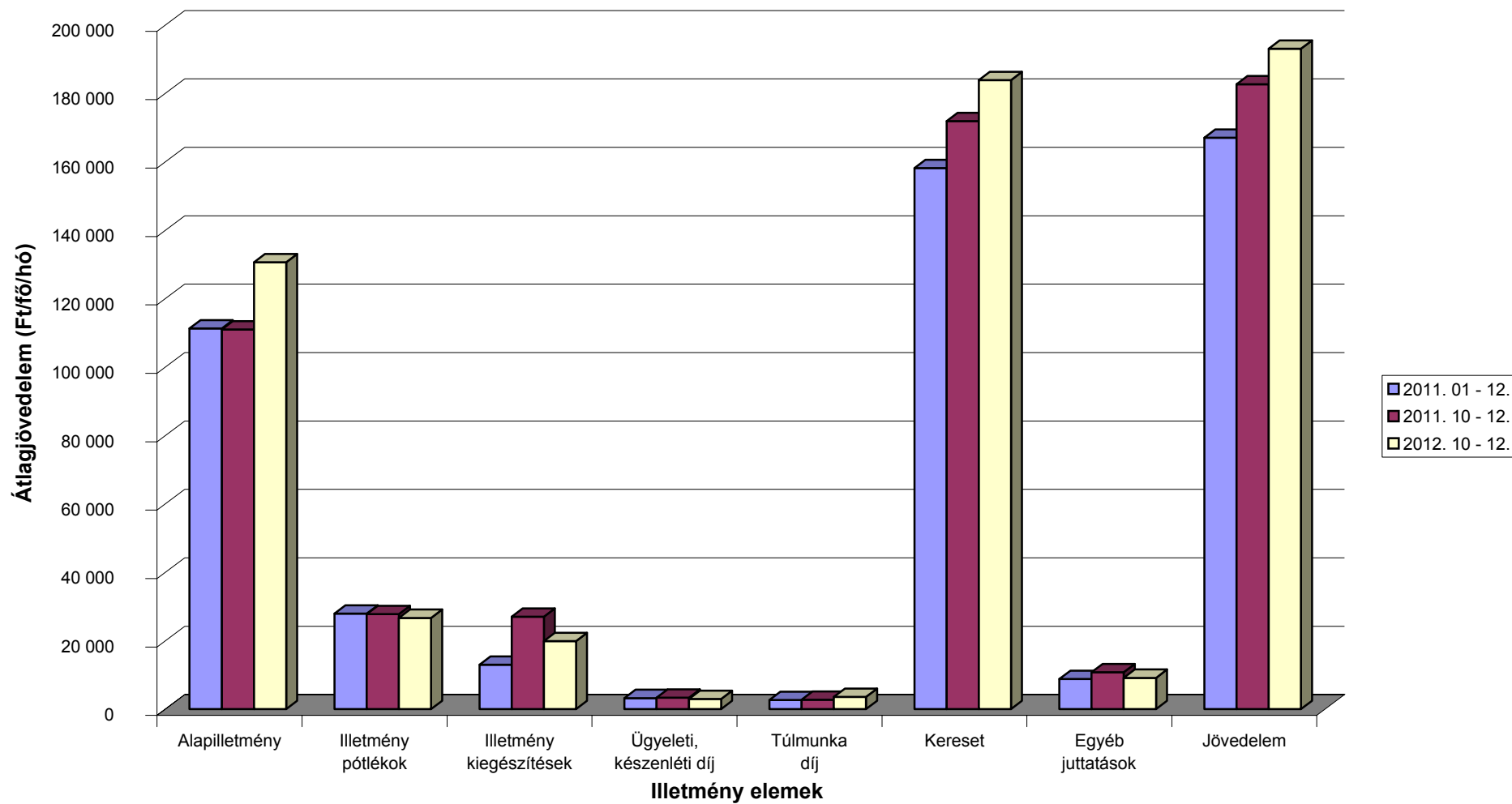


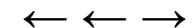
### A 2011. és a 2012. IV. negyedévi illetményadatok összehasonlítása munkaköri csoportok szerint Orvosok



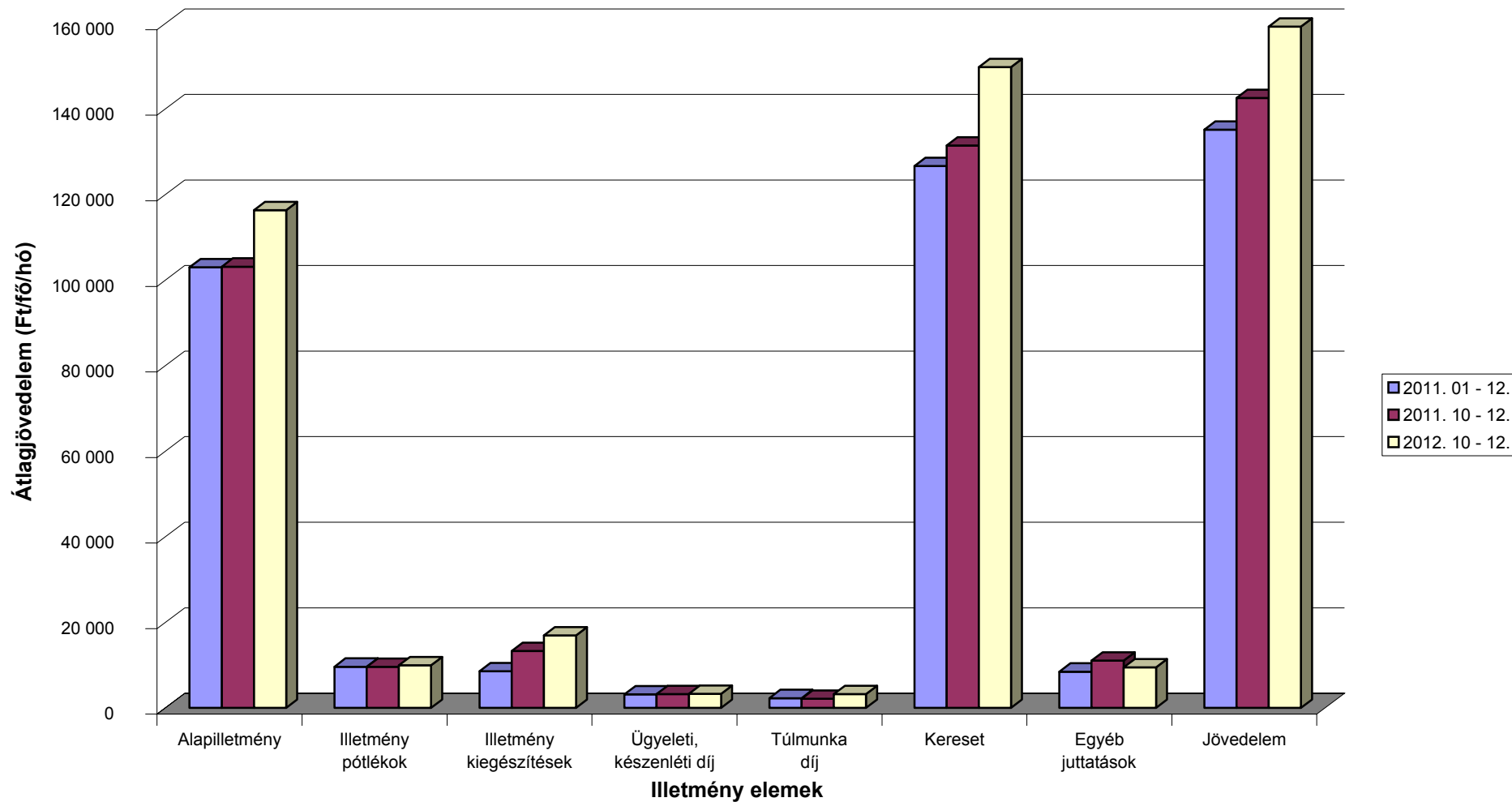


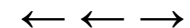
### A 2011. és a 2012. IV. negyedévi illetményadatok összehasonlítása munkaköri csoportok szerint Egészségügyi szakdolgozók



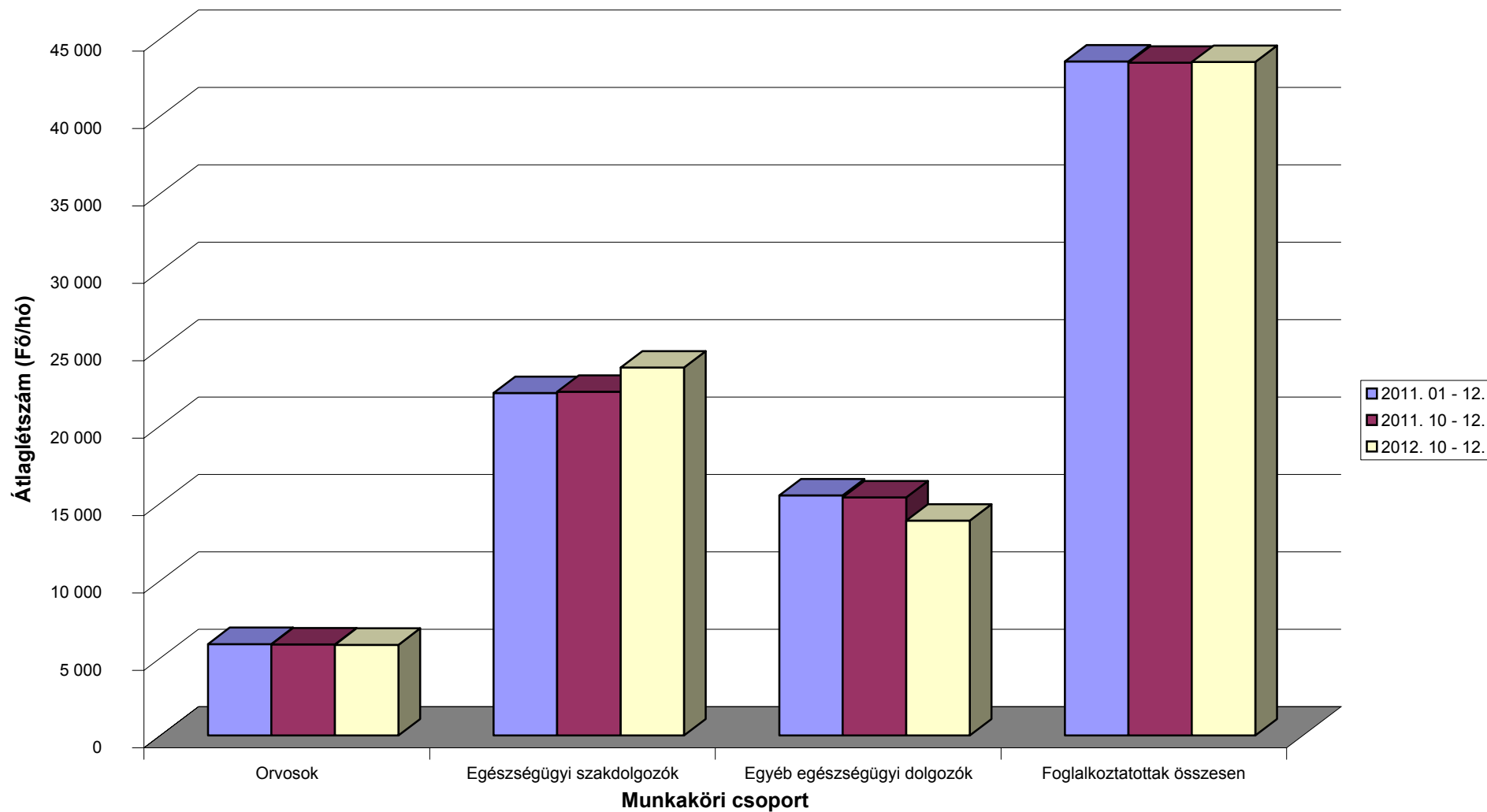


### A 2011. és a 2012. IV. negyedévi illetményadatok összehasonlítása munkaköri csoportok szerint Egyéb egészségügyi dolgozók





**A 2011. és a 2012. IV. negyedévi létszámadatok összehasonlítása munkaköri csoportok szerint**





[Vissza a tartalomjegyzékhez](#)[előző](#)[következő](#)

**Az egészségügyben foglalkoztatottak létszám és illetmény adatai havonként 2012. IV. negyedévében, és azok változása az előző évhez mérten  
- munkaköri csoportok szerint, MÁK illetményszámfejtésű intézetek adatai**

Összes foglalkoztatott

Időszak (havi Kh-Ri átlag)	Jövedelem						Jövedelem összesen	Átlagléttség	
	Kereset					Kereset összesen			Egyéb juttatások
	Alapilletmény	Illetmény pótlékok	Illetmény kiegészítések	Ügyeleti, készenléti díj	Túlmunka díj				
	Ft/fő/hó	Ft/fő/hó	Ft/fő/hó	Ft/fő/hó	Ft/fő/hó	Ft/fő/hó			Ft/fő/hó
<b>2011. 10 - 12.</b>	122 836	20 458	23 779	7 396	3 542	178 012	12 115	190 126	43 446
<b>2012. 10 - 12.</b>	145 227	20 553	21 189	7 059	5 166	199 193	10 413	209 607	43 495
<b>2011. 10 - 12. =100%</b>	118,2	100,5	89,1	95,4	145,9	111,9	86,0	110,2	100,1
<b>2011. 01 - 12.</b>	122 786	20 476	13 515	7 234	3 637	167 647	9 372	177 020	43 531
<b>2011. 01 - 12 =100%</b>	118,3	100,4	156,8	97,6	142,1	118,8	111,1	118,4	99,9
<b>2011. október</b>	123 171	20 548	9 171	6 904	3 556	163 350	9 442	172 792	43 316
<b>2012. október</b>	144 786	20 412	15 216	7 014	5 013	192 440	8 767	201 207	43 558
<b>2011. október =100%</b>	117,5	99,3	165,9	101,6	141,0	117,8	92,9	116,4	100,6
<b>2011. 01 - 12 =100%</b>	117,9	99,7	112,6	97,0	137,8	114,8	93,5	113,7	100,1
<b>2011. november</b>	122 752	20 582	13 003	7 968	3 952	168 257	13 757	182 014	43 419
<b>2012. november</b>	145 258	20 723	23 983	7 262	5 404	202 630	12 707	215 336	43 462
<b>2011. november =100%</b>	118,3	100,7	184,4	91,1	136,7	120,4	92,4	118,3	100,1
<b>2011. 01 - 12 =100%</b>	118,3	101,2	177,5	100,4	148,6	120,9	135,6	121,6	99,8
<b>2011. december</b>	122 587	20 244	49 022	7 317	3 120	202 290	13 134	215 425	43 603
<b>2012. december</b>	145 639	20 523	24 380	6 901	5 082	202 525	9 770	212 295	43 464
<b>2011. december =100%</b>	118,8	101,4	49,7	94,3	162,9	100,1	74,4	98,5	99,7
<b>2011. 01 - 12 =100%</b>	118,6	100,2	180,4	95,4	139,7	120,8	104,2	119,9	99,8

[Vissza a tartalomjegyzékhez](#)[előző](#)[következő](#)

**Az egészségügyben foglalkoztatottak létszám és illetmény adatai havonként 2012. IV. negyedévében, és azok változása az előző évhez mérten  
- munkaköri csoportok szerint, MÁK illetményszámfejtésű intézetek adatai**

## Orvosok

Időszak (havi Kh-Ri átlag)	Jövedelem						Jövedelem összesen	Átlagléttség	
	Kereset					Kereset összesen			Egyéb juttatások
	Alapilletmény	Illetmény pótlékok	Illetmény kiegészítések	Ügyeleti, készenléti díj	Túlmunka díj				
	Ft/fő/hó	Ft/fő/hó	Ft/fő/hó	Ft/fő/hó	Ft/fő/hó	Ft/fő/hó			Ft/fő/hó
<b>2011. 10 - 12.</b>	218 969	21 180	38 910	33 591	10 216	322 865	19 806	342 671	5 875
<b>2012. 10 - 12.</b>	272 743	20 687	36 373	32 543	15 994	378 341	17 692	396 033	5 858
<b>2011. 10 - 12. =100%</b>	124,6	97,7	93,5	96,9	156,6	117,2	89,3	115,6	99,7
<b>2011. 01 - 12.</b>	217 723	20 965	28 554	32 777	10 602	310 620	13 711	324 331	5 906
<b>2011. 01 - 12 =100%</b>	125,3	98,7	127,4	99,3	150,9	121,8	129,0	122,1	99,2
<b>2011. október</b>	219 134	21 243	24 186	31 374	11 099	307 036	21 037	328 073	5 859
<b>2012. október</b>	271 490	20 580	26 002	32 639	16 147	366 858	21 597	388 455	5 851
<b>2011. október =100%</b>	123,9	96,9	107,5	104,0	145,5	119,5	102,7	118,4	99,9
<b>2011. 01 - 12 =100%</b>	124,7	98,2	91,1	99,6	152,3	118,1	157,5	119,8	99,1
<b>2011. november</b>	218 103	21 444	30 702	35 845	10 966	317 060	20 147	337 207	5 871
<b>2012. november</b>	271 210	20 704	40 330	33 113	16 571	381 929	17 099	399 028	5 866
<b>2011. november =100%</b>	124,3	96,6	131,4	92,4	151,1	120,5	84,9	118,3	99,9
<b>2011. 01 - 12 =100%</b>	124,6	98,8	141,2	101,0	156,3	123,0	124,7	123,0	99,3
<b>2011. december</b>	219 668	20 856	61 715	33 548	8 590	344 377	18 242	362 619	5 895
<b>2012. december</b>	275 531	20 777	42 770	31 876	15 263	386 218	14 385	400 603	5 857
<b>2011. december =100%</b>	125,4	99,6	69,3	95,0	177,7	112,1	78,9	110,5	99,3
<b>2011. 01 - 12 =100%</b>	126,6	99,1	149,8	97,3	144,0	124,3	104,9	123,5	99,2

[Vissza a tartalomjegyzékhez](#)[előző](#)[következő](#)

**Az egészségügyben foglalkoztatottak létszám és illetmény adatai havonként 2012. IV. negyedében, és azok változása az előző évhez mérten  
- munkaköri csoportok szerint, MÁK illetményszámfejtésű intézetek adatai**

Egészségügyi szakdolgozók

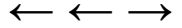
Időszak (havi Kh-Ri átlag)	Jövedelem						Jövedelem összesen	Átlagléttség	
	Kereset					Kereset összesen			Egyéb juttatások
	Alapilletmény	Illetmény pótlékok	Illetmény kiegészítések	Ügyeleti, készenléti díj	Túlmunka díj				
	Ft/fő/hó	Ft/fő/hó	Ft/fő/hó	Ft/fő/hó	Ft/fő/hó	Ft/fő/hó			Ft/fő/hó
<b>2011. 10 - 12.</b>	111 023	27 785	27 012	3 356	2 727	171 903	10 789	182 692	22 202
<b>2012. 10 - 12.</b>	130 657	26 695	19 933	2 974	3 616	183 876	9 173	193 049	23 756
<b>2011. 10 - 12. =100%</b>	117,7	96,1	73,8	88,6	132,6	107,0	85,0	105,7	107,0
<b>2011. 01 - 12.</b>	111 312	27 946	12 973	3 250	2 716	158 197	8 833	167 029	22 119
<b>2011. 01 - 12 =100%</b>	117,4	95,5	153,6	91,5	133,2	116,2	103,9	115,6	107,4
<b>2011. október</b>	111 572	27 969	7 416	3 127	2 578	152 661	7 465	160 127	22 094
<b>2012. október</b>	130 556	26 562	14 453	2 925	3 447	177 943	6 686	184 629	23 754
<b>2011. október =100%</b>	117,0	95,0	194,9	93,6	133,7	116,6	89,6	115,3	107,5
<b>2011. 01 - 12 =100%</b>	117,3	95,1	111,4	90,0	126,9	112,5	75,7	110,5	107,4
<b>2011. november</b>	111 406	28 015	11 367	3 679	3 174	157 640	12 676	170 316	22 135
<b>2012. november</b>	130 726	26 935	22 155	3 116	3 819	186 751	12 017	198 768	23 719
<b>2011. november =100%</b>	117,3	96,1	194,9	84,7	120,3	118,5	94,8	116,7	107,2
<b>2011. 01 - 12 =100%</b>	117,4	96,4	170,8	95,9	140,6	118,0	136,1	119,0	107,2
<b>2011. december</b>	110 103	27 375	61 833	3 264	2 432	205 008	12 204	217 212	22 378
<b>2012. december</b>	130 689	26 589	23 189	2 882	3 584	186 933	8 820	195 753	23 794
<b>2011. december =100%</b>	118,7	97,1	37,5	88,3	147,4	91,2	72,3	90,1	106,3
<b>2011. 01 - 12 =100%</b>	117,4	95,1	178,7	88,7	132,0	118,2	99,9	117,2	107,6

[Vissza a tartalomjegyzékhez](#)[előző](#)[következő](#)

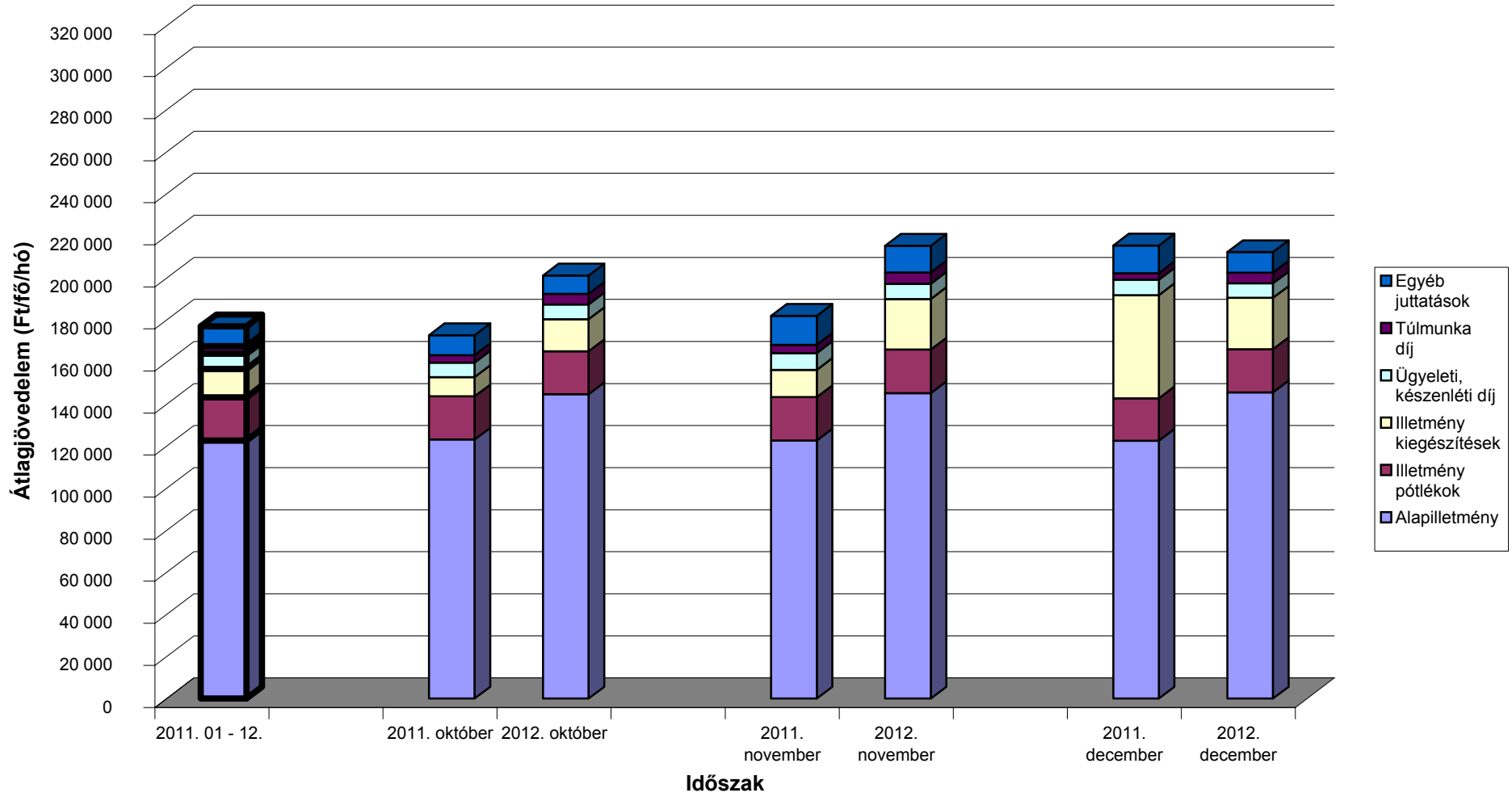
**Az egészségügyben foglalkoztatottak létszám és illetmény adatai havonként 2012. IV. negyedévében, és azok változása az előző évhez mérten  
- munkaköri csoportok szerint, MÁK illetményszámfejtésű intézetek adatai**

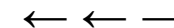
Egyéb egészségügyi dolgozók

Időszak (havi Kh-Ri átlag)	Jövedelem						Jövedelem összesen	Átlagléttség	
	Kereset					Kereset összesen			Egyéb juttatások
	Alapilletmény	Illetmény pótlékok	Illetmény kiegészítések	Ügyeleti, készenléti díj	Túlmunka díj				
	Ft/fő/hó	Ft/fő/hó	Ft/fő/hó	Ft/fő/hó	Ft/fő/hó	Ft/fő/hó			Ft/fő/hó
<b>2011. 10 - 12.</b>	103 152	9 596	13 325	3 219	2 169	131 461	11 090	142 551	15 368
<b>2012. 10 - 12.</b>	116 348	9 983	16 929	3 293	3 249	149 802	9 465	159 267	13 881
<b>2011. 10 - 12. =100%</b>	112,8	104,0	127,0	102,3	149,8	114,0	85,3	111,7	90,3
<b>2011. 01 - 12.</b>	102 996	9 635	8 559	3 189	2 298	126 678	8 490	135 168	15 507
<b>2011. 01 - 12 =100%</b>	113,0	103,6	197,8	103,3	141,4	118,3	111,5	117,8	89,5
<b>2011. október</b>	103 259	9 612	5 969	3 004	2 085	123 929	7 864	131 793	15 364
<b>2012. október</b>	115 876	9 871	11 990	3 228	3 010	143 973	6 930	150 904	13 953
<b>2011. október =100%</b>	112,2	102,7	200,9	107,4	144,4	116,2	88,1	114,5	90,8
<b>2011. 01 - 12 =100%</b>	112,5	102,4	140,1	101,2	131,0	113,7	81,6	111,6	90,0
<b>2011. november</b>	102 726	9 578	8 611	3 507	2 399	126 821	12 876	139 696	15 413
<b>2012. november</b>	116 851	10 114	20 196	3 419	3 394	153 974	12 028	166 001	13 877
<b>2011. november =100%</b>	113,8	105,6	234,5	97,5	141,5	121,4	93,4	118,8	90,0
<b>2011. 01 - 12 =100%</b>	113,5	105,0	236,0	107,2	147,7	121,5	141,7	122,8	89,5
<b>2011. december</b>	103 474	9 598	25 437	3 145	2 022	143 676	12 528	156 204	15 329
<b>2012. december</b>	116 319	9 966	18 635	3 234	3 346	151 500	9 450	160 949	13 813
<b>2011. december =100%</b>	112,4	103,8	73,3	102,8	165,5	105,4	75,4	103,0	90,1
<b>2011. 01 - 12 =100%</b>	112,9	103,4	217,7	101,4	145,6	119,6	111,3	119,1	89,1

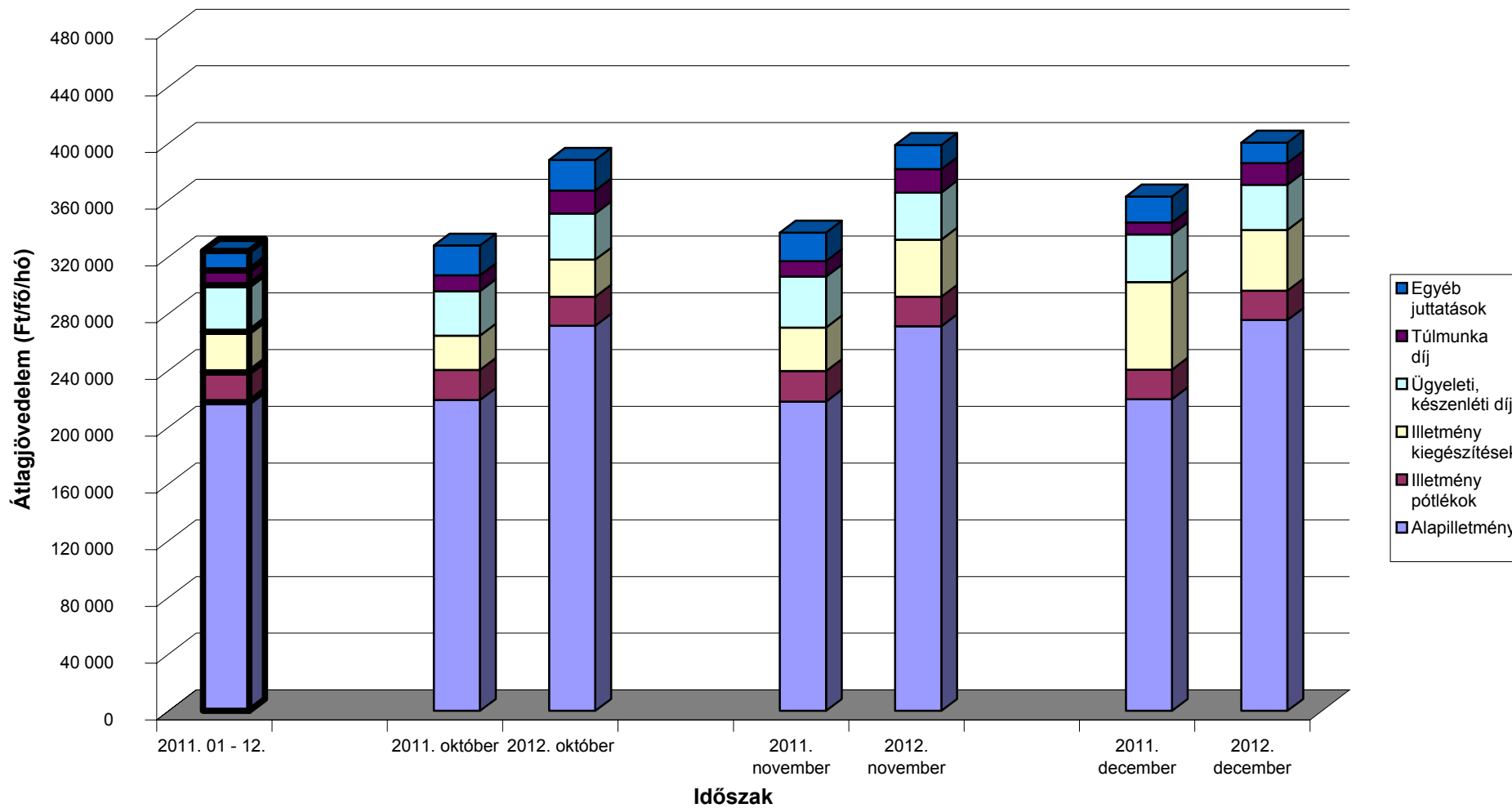


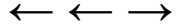
### Az egészségügyben foglalkoztatottak illetményei munkaköri csoportok szerint Összes foglalkoztatott



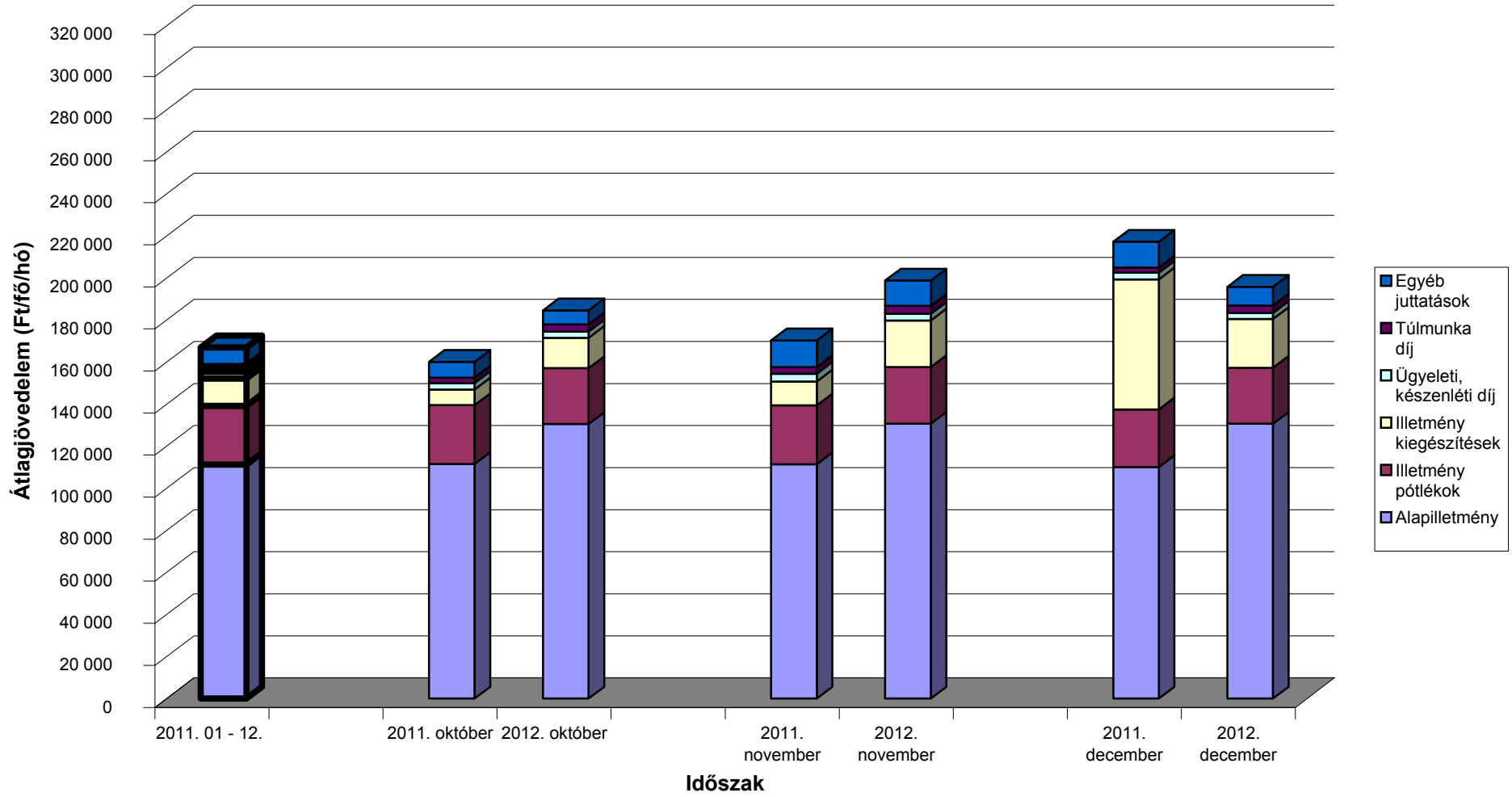


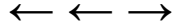
### Az egészségügyben foglalkoztatottak illetményei munkaköri csoportok szerint Orvosok



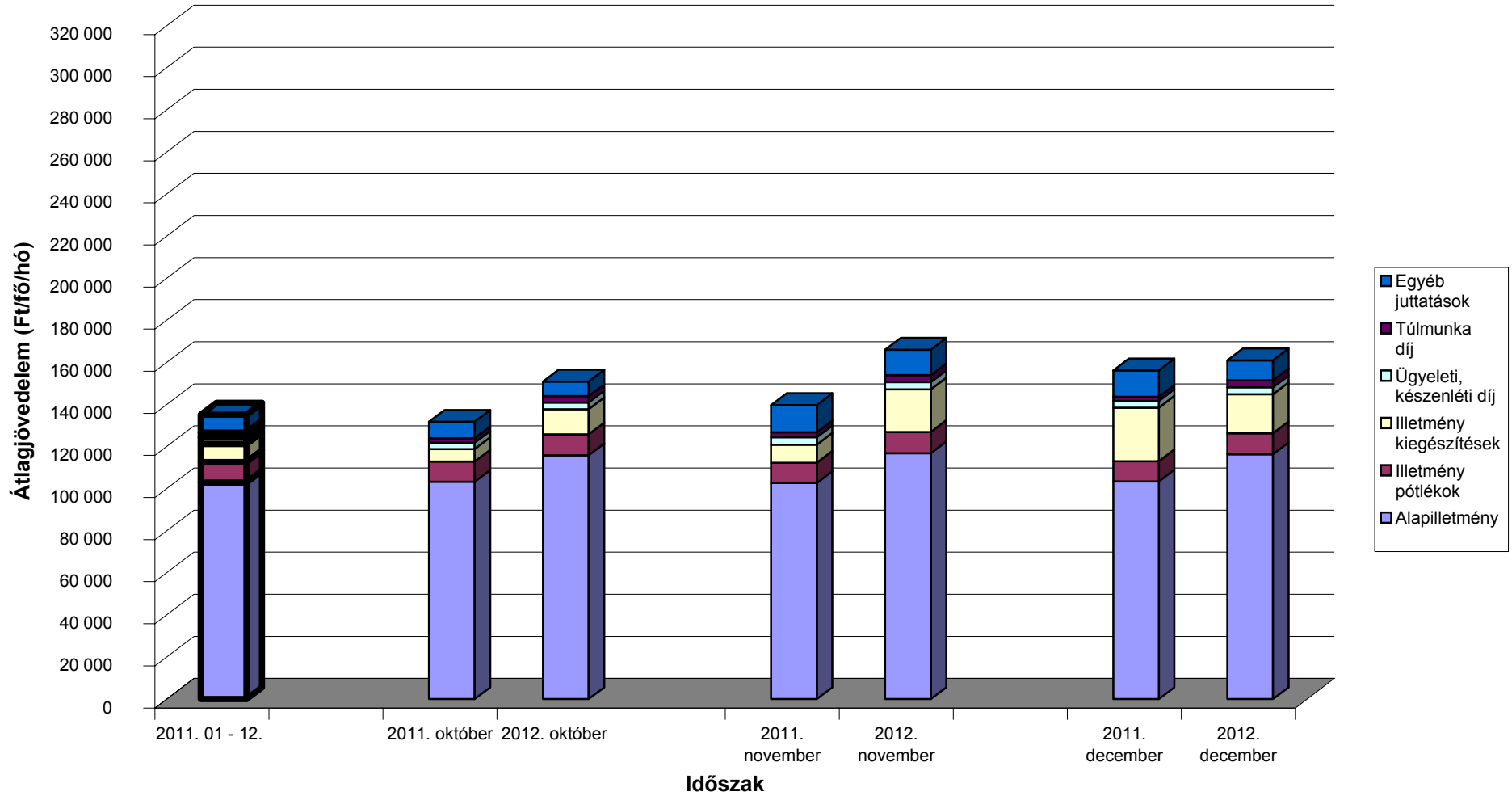


### Az egészségügyben foglalkoztatottak illetményei munkaköri csoportok szerint Egészségügyi szakdolgozók

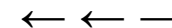




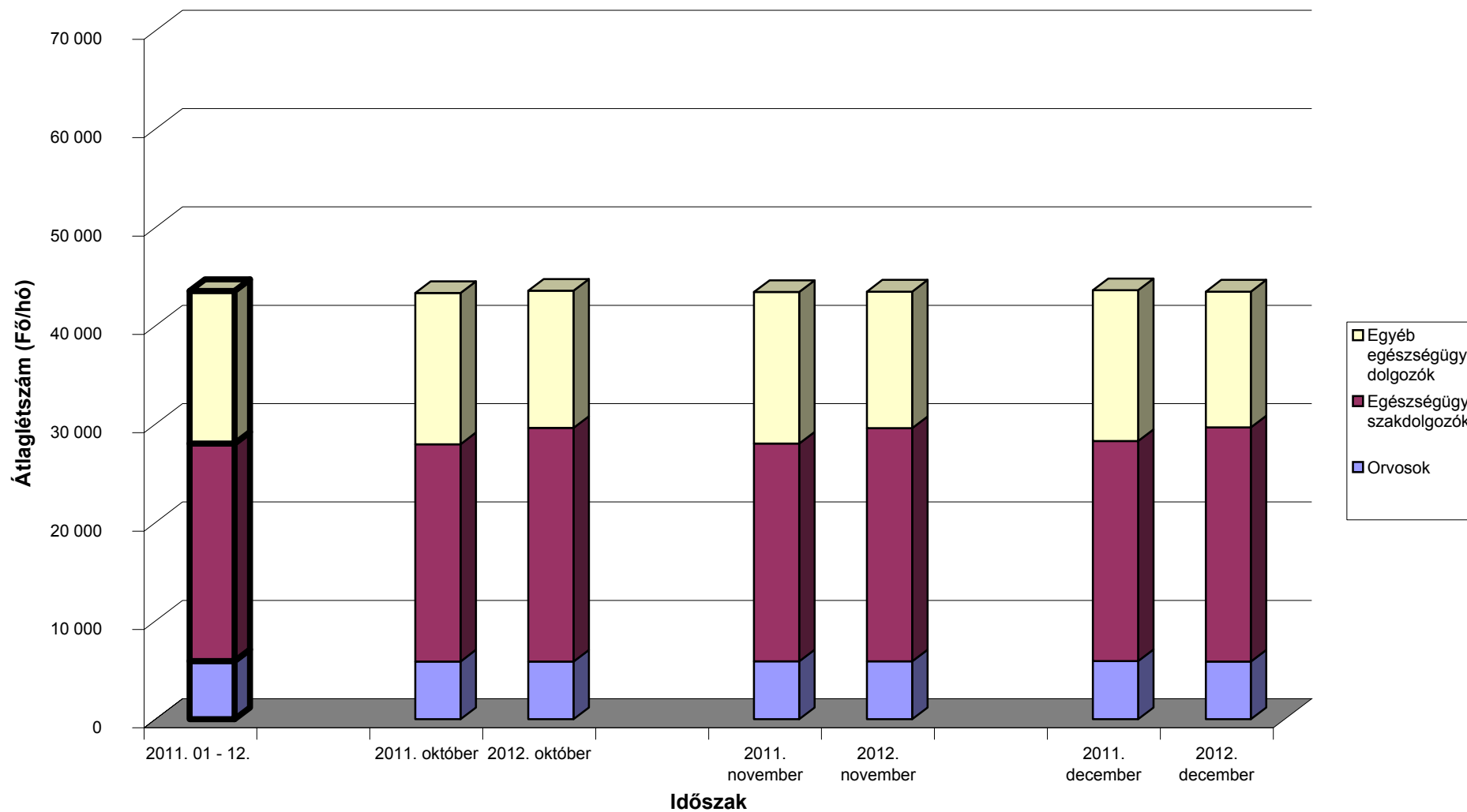
### Az egészségügyben foglalkoztatottak illetményei munkaköri csoportok szerint Egyéb egészségügyi dolgozók







**A mintában szereplő intézetek létszámadatai munkaköri csoportok szerint**



[Vissza a tartalomjegyzékhez](#)[előző](#)[következő](#)

**Az egészségügyben foglalkoztatottak létszám és illetmény adatai havonként 2012. IV. negyedévében, és azok változása az előző évhez mérten  
- munkaköri csoportok és foglalkoztatási módok szerint, MÁK illetményszámfejtésű intézetek adatai**

Teljes munkaidőben foglalkoztatottak összesen

Időszak (havi Kh-Ri átlag)	Jövedelem						Jövedelem összesen	Átlagléttség	
	Kereset					Kereset összesen			Egyéb juttatások
	Alapilletmény	Illetmény pótlékok	Illetmény kiegészítések	Ügyeleti, készenléti díj	Túlmunka díj				
	Ft/fő/hó	Ft/fő/hó	Ft/fő/hó	Ft/fő/hó	Ft/fő/hó	Ft/fő/hó			Ft/fő/hó
<b>2011. 10 - 12.</b>	128 490	21 900	24 444	7 867	3 829	186 531	11 846	198 377	38 885
<b>2012. 10 - 12.</b>	150 948	21 894	21 466	7 441	5 569	207 317	10 267	217 583	39 024
<b>2011. 10 - 12. =100%</b>	117,5	100,0	87,8	94,6	145,4	111,1	86,7	109,7	100,4
<b>2011. 01 - 12.</b>	128 209	21 892	13 508	7 684	3 907	175 199	8 934	184 133	39 081
<b>2011. 01 - 12 =100%</b>	117,7	100,0	158,9	96,8	142,5	118,3	114,9	118,2	99,9
<b>2011. október</b>	128 644	21 964	8 937	7 319	3 833	170 698	9 271	179 969	38 847
<b>2012. október</b>	150 769	21 768	15 355	7 416	5 400	200 709	8 714	209 423	39 028
<b>2011. október =100%</b>	117,2	99,1	171,8	101,3	140,9	117,6	94,0	116,4	100,5
<b>2011. 01 - 12 =100%</b>	117,6	99,4	113,7	96,5	138,2	114,6	97,5	113,7	99,9
<b>2011. november</b>	128 372	22 036	12 911	8 483	4 268	176 070	13 571	189 641	38 856
<b>2012. november</b>	151 229	22 090	24 678	7 628	5 847	211 472	12 601	224 073	38 962
<b>2011. november =100%</b>	117,8	100,2	191,1	89,9	137,0	120,1	92,9	118,2	100,3
<b>2011. 01 - 12 =100%</b>	118,0	100,9	182,7	99,3	149,7	120,7	141,1	121,7	99,7
<b>2011. december</b>	128 455	21 701	51 413	7 798	3 388	212 756	12 693	225 449	38 952
<b>2012. december</b>	150 845	21 824	24 365	7 279	5 460	209 773	9 489	219 262	39 082
<b>2011. december =100%</b>	117,4	100,6	47,4	93,3	161,2	98,6	74,8	97,3	100,3
<b>2011. 01 - 12 =100%</b>	117,7	99,7	180,4	94,7	139,8	119,7	106,2	119,1	100,0

[Vissza a tartalomjegyzékhez](#)[előző](#)[következő](#)

**Az egészségügyben foglalkoztatottak létszám és illetmény adatai havonként 2012. IV. negyedében, és azok változása az előző évhez mérten  
- munkaköri csoportok és foglalkoztatási módok szerint, MÁK illetményszámfejtésű intézetek adatai**

Teljes munkaidőben foglalkoztatott orvosok

Időszak (havi Kh-Ri átlag)	Jövedelem						Jövedelem összesen	Átlagléttség	
	Kereset					Kereset összesen			Egyéb juttatások
	Alapilletmény	Illetmény pótlékok	Illetmény kiegészítések	Ügyeleti, készenléti díj	Túlmunka díj				
	Ft/fő/hó	Ft/fő/hó	Ft/fő/hó	Ft/fő/hó	Ft/fő/hó	Ft/fő/hó			Ft/fő/hó
<b>2011. 10 - 12.</b>	245 042	24 255	43 503	38 786	12 011	363 596	20 671	384 268	4 731
<b>2012. 10 - 12.</b>	304 131	23 787	39 577	37 571	18 942	424 007	18 911	442 918	4 675
<b>2011. 10 - 12. =100%</b>	124,1	98,1	91,0	96,9	157,7	116,6	91,5	115,3	98,8
<b>2011. 01 - 12.</b>	244 353	24 060	31 207	37 928	12 394	349 942	14 061	364 003	4 751
<b>2011. 01 - 12 =100%</b>	124,5	98,9	126,8	99,1	152,8	121,2	134,5	121,7	98,4
<b>2011. október</b>	244 908	24 271	26 946	36 131	12 964	345 220	23 020	368 240	4 727
<b>2012. október</b>	303 733	23 634	28 363	37 709	18 966	412 407	24 192	436 599	4 680
<b>2011. október =100%</b>	124,0	97,4	105,3	104,4	146,3	119,5	105,1	118,6	99,0
<b>2011. 01 - 12 =100%</b>	124,3	98,2	90,9	99,4	153,0	117,8	172,1	119,9	98,5
<b>2011. november</b>	244 594	24 659	33 816	41 523	12 934	357 526	20 906	378 432	4 716
<b>2012. november</b>	303 494	23 782	45 939	37 962	19 813	430 990	17 727	448 717	4 682
<b>2011. november =100%</b>	124,1	96,4	135,8	91,4	153,2	120,5	84,8	118,6	99,3
<b>2011. 01 - 12 =100%</b>	124,2	98,8	147,2	100,1	159,9	123,2	126,1	123,3	98,5
<b>2011. december</b>	245 621	23 837	69 591	38 709	10 146	387 904	18 101	406 005	4 751
<b>2012. december</b>	305 169	23 945	44 441	37 040	18 043	428 637	14 801	443 439	4 665
<b>2011. december =100%</b>	124,2	100,5	63,9	95,7	177,8	110,5	81,8	109,2	98,2
<b>2011. 01 - 12 =100%</b>	124,9	99,5	142,4	97,7	145,6	122,5	105,3	121,8	98,2

[Vissza a tartalomjegyzékhez](#)[előző](#)[következő](#)

**Az egészségügyben foglalkoztatottak létszám és illetmény adatai havonként 2012. IV. negyedében, és azok változása az előző évhez mérten  
- munkaköri csoportok és foglalkoztatási módok szerint, MÁK illetményszámfejtésű intézetek adatai**

Teljes munkaidőben foglalkoztatott egészségügyi szakdolgozók

Időszak (havi Kh-Ri átlag)	Jövedelem						Jövedelem összesen	Átlagléttség	
	Kereset					Kereset összesen			Egyéb juttatások
	Alapilletmény	Illetmény pótlékok	Illetmény kiegészítések	Ügyeleti, készenléti díj	Túlmunka díj				
	Ft/fő/hó	Ft/fő/hó	Ft/fő/hó	Ft/fő/hó	Ft/fő/hó	Ft/fő/hó			Ft/fő/hó
<b>2011. 10 - 12.</b>	114 926	28 953	27 132	3 577	2 907	177 495	10 408	187 904	20 547
<b>2012. 10 - 12.</b>	134 668	27 701	19 981	3 150	3 838	189 338	9 063	198 401	22 016
<b>2011. 10 - 12. =100%</b>	117,2	95,7	73,6	88,1	132,0	106,7	87,1	105,6	107,1
<b>2011. 01 - 12.</b>	114 808	29 045	12 771	3 454	2 870	162 948	8 354	171 302	20 566
<b>2011. 01 - 12 =100%</b>	117,3	95,4	156,5	91,2	133,7	116,2	108,5	115,8	107,1
<b>2011. október</b>	115 198	29 070	6 841	3 316	2 751	157 177	7 055	164 231	20 514
<b>2012. október</b>	134 619	27 564	14 368	3 105	3 668	183 323	6 645	189 968	22 005
<b>2011. október =100%</b>	116,9	94,8	210,0	93,6	133,3	116,6	94,2	115,7	107,3
<b>2011. 01 - 12 =100%</b>	117,3	94,9	112,5	89,9	127,8	112,5	79,5	110,9	107,0
<b>2011. november</b>	115 019	29 124	11 025	3 912	3 374	162 454	12 460	174 914	20 529
<b>2012. november</b>	134 815	27 952	22 380	3 289	4 040	192 476	11 929	204 405	21 979
<b>2011. november =100%</b>	117,2	96,0	203,0	84,1	119,8	118,5	95,7	116,9	107,1
<b>2011. 01 - 12 =100%</b>	117,4	96,2	175,2	95,2	140,8	118,1	142,8	119,3	106,9
<b>2011. december</b>	114 561	28 665	63 393	3 505	2 598	212 720	11 704	224 425	20 599
<b>2012. december</b>	134 571	27 588	23 188	3 057	3 806	192 211	8 621	200 831	22 064
<b>2011. december =100%</b>	117,5	96,2	36,6	87,2	146,5	90,4	73,7	89,5	107,1
<b>2011. 01 - 12 =100%</b>	117,2	95,0	181,6	88,5	132,6	118,0	103,2	117,2	107,3

[Vissza a tartalomjegyzékhez](#)[előző](#)[következő](#)

**Az egészségügyben foglalkoztatottak létszám és illetmény adatai havonként 2012. IV. negyedében, és azok változása az előző évhez mérten  
- munkaköri csoportok és foglalkoztatási módok szerint, MÁK illetményszámfejtésű intézetek adatai**

Teljes munkaidőben foglalkoztatott egyéb egészségügyi dolgozók

Időszak (havi Kh-Ri átlag)	Jövedelem						Jövedelem összesen	Átlagléttség	
	Kereset					Kereset összesen			Egyéb juttatások
	Alapilletmény	Illetmény pótlékok	Illetmény kiegészítések	Ügyeleti, készenléti díj	Túlmunka díj				
	Ft/fő/hó	Ft/fő/hó	Ft/fő/hó	Ft/fő/hó	Ft/fő/hó	Ft/fő/hó			Ft/fő/hó
<b>2011. 10 - 12.</b>	108 447	10 432	13 757	3 594	2 377	138 606	10 948	149 555	13 607
<b>2012. 10 - 12.</b>	121 935	10 810	17 251	3 677	3 589	157 262	9 137	166 399	12 332
<b>2011. 10 - 12. =100%</b>	112,4	103,6	125,4	102,3	151,0	113,5	83,5	111,3	90,6
<b>2011. 01 - 12.</b>	108 144	10 457	8 499	3 566	2 526	133 192	8 030	141 221	13 765
<b>2011. 01 - 12 =100%</b>	112,8	103,4	203,0	103,1	142,1	118,1	113,8	117,8	89,6
<b>2011. október</b>	108 526	10 448	5 841	3 346	2 293	130 454	7 837	138 292	13 606
<b>2012. október</b>	121 564	10 728	12 184	3 616	3 345	151 438	6 535	157 973	12 343
<b>2011. október =100%</b>	112,0	102,7	208,6	108,1	145,9	116,1	83,4	114,2	90,7
<b>2011. 01 - 12 =100%</b>	112,4	102,6	143,4	101,4	132,4	113,7	81,4	111,9	89,7
<b>2011. november</b>	108 244	10 438	8 512	3 931	2 614	133 739	12 705	146 444	13 611
<b>2012. november</b>	122 604	10 973	20 694	3 834	3 759	161 864	11 851	173 716	12 301
<b>2011. november =100%</b>	113,3	105,1	243,1	97,5	143,8	121,0	93,3	118,6	90,4
<b>2011. 01 - 12 =100%</b>	113,4	104,9	243,5	107,5	148,8	121,5	147,6	123,0	89,4
<b>2011. december</b>	108 571	10 409	26 923	3 503	2 225	151 631	12 302	163 934	13 602
<b>2012. december</b>	121 640	10 729	18 885	3 581	3 664	158 499	9 035	167 533	12 353
<b>2011. december =100%</b>	112,0	103,1	70,1	102,2	164,7	104,5	73,4	102,2	90,8
<b>2011. 01 - 12 =100%</b>	112,5	102,6	222,2	100,4	145,0	119,0	112,5	118,6	89,7

[Vissza a tartalomjegyzékhez](#)[előző](#)[következő](#)

**Az egészségügyben foglalkoztatottak létszám és illetmény adatai havonként 2012. IV. negyedévében, és azok változása az előző évhez mérten  
- munkaköri csoportok és foglalkoztatási módok szerint, MÁK illetményszámfejtésű intézetek adatai**

Rész munkaidőben foglalkoztatottak összesen

Időszak (havi Kh-Ri átlag)	Jövedelem						Jövedelem összesen	Átlagléttség	
	Kereset					Kereset összesen			Egyéb juttatások
	Alapilletmény	Illetmény pótlékok	Illetmény kiegészítések	Ügyeleti, készenléti díj	Túlmunka díj				
	Ft/fő/hó	Ft/fő/hó	Ft/fő/hó	Ft/fő/hó	Ft/fő/hó	Ft/fő/hó			Ft/fő/hó
<b>2011. 10 - 12.</b>	87 093	10 212	12 060	3 742	1 354	114 462	8 836	123 298	3 484
<b>2012. 10 - 12.</b>	107 679	10 527	16 162	3 909	1 872	140 150	7 610	147 760	3 580
<b>2011. 10 - 12. =100%</b>	123,6	103,1	134,0	104,5	138,3	122,4	86,1	119,8	102,8
<b>2011. 01 - 12.</b>	87 184	10 103	7 020	3 516	1 551	109 374	6 085	115 459	3 346
<b>2011. 01 - 12 =100%</b>	123,5	104,2	230,2	111,2	120,7	128,1	125,1	128,0	107,0
<b>2011. október</b>	86 866	10 181	4 865	3 442	1 361	106 714	6 042	112 756	3 463
<b>2012. október</b>	104 919	10 310	10 773	3 793	1 822	131 618	5 431	137 050	3 648
<b>2011. október =100%</b>	120,8	101,3	221,4	110,2	133,9	123,3	89,9	121,5	105,3
<b>2011. 01 - 12 =100%</b>	120,3	102,0	153,5	107,9	117,5	120,3	89,3	118,7	109,0
<b>2011. november</b>	86 335	10 089	7 613	3 862	1 576	109 474	10 670	120 144	3 530
<b>2012. november</b>	105 428	10 550	15 702	4 151	1 880	137 710	8 916	146 626	3 609
<b>2011. november =100%</b>	122,1	104,6	206,3	107,5	119,3	125,8	83,6	122,0	102,2
<b>2011. 01 - 12 =100%</b>	120,9	104,4	223,7	118,1	121,2	125,9	146,5	127,0	107,9
<b>2011. december</b>	88 096	10 369	23 805	3 920	1 121	127 311	9 762	137 074	3 458
<b>2012. december</b>	112 901	10 731	22 283	3 781	1 917	151 613	8 538	160 151	3 483
<b>2011. december =100%</b>	128,2	103,5	93,6	96,4	171,0	119,1	87,5	116,8	100,7
<b>2011. 01 - 12 =100%</b>	129,5	106,2	317,4	107,5	123,6	138,6	140,3	138,7	104,1

[Vissza a tartalomjegyzékhez](#)[előző](#)[következő](#)

**Az egészségügyben foglalkoztatottak létszám és illetmény adatai havonként 2012. IV. negyedében, és azok változása az előző évhez mérten  
- munkaköri csoportok és foglalkoztatási módok szerint, MÁK illetményszámfejtésű intézetek adatai**

## Rész munkaidőben foglalkoztatott orvosok

Időszak (havi Kh-Ri átlag)	Jövedelem						Jövedelem összesen	Átlagléttség	
	Kereset					Kereset összesen			Egyéb juttatások
	Alapilletmény	Illetmény pótlékok	Illetmény kiegészítések	Ügyeleti, készenléti díj	Túlmunka díj		Ft/fő/hó	Ft/fő/hó	
	Ft/fő/hó	Ft/fő/hó	Ft/fő/hó	Ft/fő/hó	Ft/fő/hó	Ft/fő/hó			fő
<b>2011. 10 - 12.</b>	157 617	13 484	22 861	17 866	4 539	216 366	13 951	230 317	656
<b>2012. 10 - 12.</b>	208 012	12 910	30 225	18 163	6 544	275 854	11 889	287 743	699
<b>2011. 10 - 12. =100%</b>	132,0	95,7	132,2	101,7	144,2	127,5	85,2	124,9	106,5
<b>2011. 01 - 12.</b>	155 210	13 242	16 384	16 749	5 238	206 823	8 966	215 789	645
<b>2011. 01 - 12 =100%</b>	134,0	97,5	184,5	108,4	124,9	133,4	132,6	133,3	108,3
<b>2011. október</b>	155 908	13 455	14 600	16 346	5 183	205 492	11 345	216 838	652
<b>2012. október</b>	199 348	12 877	16 918	17 788	7 061	253 992	9 794	263 786	699
<b>2011. október =100%</b>	127,9	95,7	115,9	108,8	136,2	123,6	86,3	121,7	107,2
<b>2011. 01 - 12 =100%</b>	128,4	97,2	103,3	106,2	134,8	122,8	109,2	122,2	108,2
<b>2011. november</b>	157 881	13 478	19 093	18 648	4 981	214 081	15 406	229 488	655
<b>2012. november</b>	200 249	12 970	23 028	19 733	6 032	262 013	13 725	275 738	698
<b>2011. november =100%</b>	126,8	96,2	120,6	105,8	121,1	122,4	89,1	120,2	106,5
<b>2011. 01 - 12 =100%</b>	129,0	97,9	140,6	117,8	115,2	126,7	153,1	127,8	108,1
<b>2011. december</b>	159 038	13 516	34 725	18 587	3 468	229 335	15 075	244 410	662
<b>2012. december</b>	224 387	12 884	50 665	16 971	6 539	311 446	12 149	323 595	701
<b>2011. december =100%</b>	141,1	95,3	145,9	91,3	188,5	135,8	80,6	132,4	105,9
<b>2011. 01 - 12 =100%</b>	144,6	97,3	309,2	101,3	124,8	150,6	135,5	150,0	108,5

[Vissza a tartalomjegyzékhez](#)[előző](#)[következő](#)

**Az egészségügyben foglalkoztatottak létszám és illetmény adatai havonként 2012. IV. negyedévében, és azok változása az előző évhez mérten  
- munkaköri csoportok és foglalkoztatási módok szerint, MÁK illetményszámfejtésű intézetek adatai**

Rész munkaidőben foglalkoztatott egészségügyi szakdolgozók

Időszak (havi Kh-Ri átlag)	Jövedelem						Jövedelem összesen	Átlagléttség	
	Kereset					Kereset összesen			Egyéb juttatások
	Alapilletmény	Illetmény pótlékok	Illetmény kiegészítések	Ügyeleti, készenléti díj	Túlmunka díj				
	Ft/fő/hó	Ft/fő/hó	Ft/fő/hó	Ft/fő/hó	Ft/fő/hó	Ft/fő/hó			Ft/fő/hó
<b>2011. 10 - 12.</b>	74 631	16 427	15 001	674	601	107 334	7 557	114 891	1 307
<b>2012. 10 - 12.</b>	88 224	15 570	14 030	678	886	119 388	6 459	125 847	1 519
<b>2011. 10 - 12. =100%</b>	118,2	94,8	93,5	100,6	147,3	111,2	85,5	109,5	116,3
<b>2011. 01 - 12.</b>	74 240	16 278	6 990	582	798	98 888	5 285	104 173	1 237
<b>2011. 01 - 12 =100%</b>	118,8	95,6	200,7	116,6	111,0	120,7	122,2	120,8	122,9
<b>2011. október</b>	75 093	16 476	3 858	699	410	96 537	5 380	101 917	1 289
<b>2012. október</b>	87 352	15 457	10 923	704	696	115 132	4 108	119 240	1 529
<b>2011. október =100%</b>	116,3	93,8	283,1	100,8	169,7	119,3	76,3	117,0	118,6
<b>2011. 01 - 12 =100%</b>	117,7	95,0	156,3	121,0	87,3	116,4	77,7	114,5	123,6
<b>2011. november</b>	74 477	16 355	6 062	754	702	98 350	9 418	107 768	1 315
<b>2012. november</b>	87 321	15 707	14 481	660	1 146	119 315	8 303	127 618	1 524
<b>2011. november =100%</b>	117,2	96,0	238,9	87,5	163,3	121,3	88,2	118,4	115,9
<b>2011. 01 - 12 =100%</b>	117,6	96,5	207,2	113,4	143,6	120,7	157,1	122,5	123,2
<b>2011. december</b>	74 331	16 451	34 843	571	688	126 883	7 831	134 714	1 316
<b>2012. december</b>	90 024	15 545	16 726	671	814	123 780	6 981	130 762	1 506
<b>2011. december =100%</b>	121,1	94,5	48,0	117,5	118,4	97,6	89,2	97,1	114,4
<b>2011. 01 - 12 =100%</b>	121,3	95,5	239,3	115,3	102,1	125,2	132,1	125,5	121,8



[Vissza a tartalomjegyzékhez](#)[előző](#)[következő](#)

**Az egészségügyben foglalkoztatottak létszám és illetmény adatai havonként 2012. IV. negyedében, és azok változása az előző évhez mérten  
- munkaköri csoportok és foglalkoztatási módok szerint, MÁK illetményszámfejtésű intézetek adatai**

Rész munkaidőben foglalkoztatott egyéb egészségügyi dolgozók

Időszak (havi Kh-Ri átlag)	Jövedelem						Jövedelem összesen	Átlagléttség	
	Kereset					Kereset összesen			Egyéb juttatások
	Alapilletmény	Illetmény pótlékok	Illetmény kiegészítések	Ügyeleti, készenléti díj	Túlmunka díj				
	Ft/fő/hó	Ft/fő/hó	Ft/fő/hó	Ft/fő/hó	Ft/fő/hó	Ft/fő/hó			Ft/fő/hó
<b>2011. 10 - 12.</b>	67 370	3 459	4 872	283	627	76 611	7 728	84 339	1 521
<b>2012. 10 - 12.</b>	77 874	3 676	11 322	197	575	93 643	6 696	100 339	1 361
<b>2011. 10 - 12. =100%</b>	115,6	106,3	232,4	69,5	91,7	122,2	86,7	119,0	89,5
<b>2011. 01 - 12.</b>	68 121	3 502	2 916	158	560	75 257	5 491	80 748	1 464
<b>2011. 01 - 12 =100%</b>	114,3	105,0	388,3	124,3	102,6	124,4	122,0	124,3	93,0
<b>2011. október</b>	67 283	3 449	1 551	241	530	73 054	4 332	77 385	1 522
<b>2012. október</b>	77 388	3 510	7 590	235	458	89 181	4 710	93 891	1 420
<b>2011. október =100%</b>	115,0	101,8	489,3	97,7	86,4	122,1	108,7	121,3	93,3
<b>2011. 01 - 12 =100%</b>	113,6	100,2	260,3	148,5	81,7	118,5	85,8	116,3	97,0
<b>2011. november</b>	66 269	3 380	4 096	270	882	74 898	9 735	84 633	1 560
<b>2012. november</b>	77 605	3 668	13 357	145	597	95 370	7 169	102 539	1 387
<b>2011. november =100%</b>	117,1	108,5	326,1	53,7	67,6	127,3	73,6	121,2	89,0
<b>2011. 01 - 12 =100%</b>	113,9	104,7	458,1	91,5	106,5	126,7	130,6	127,0	94,8
<b>2011. december</b>	68 618	3 554	9 106	341	457	82 076	9 105	91 180	1 480
<b>2012. december</b>	78 707	3 871	13 262	211	681	96 732	8 393	105 124	1 276
<b>2011. december =100%</b>	114,7	108,9	145,6	61,7	149,1	117,9	92,2	115,3	86,2
<b>2011. 01 - 12 =100%</b>	115,5	110,5	454,9	132,8	121,5	128,5	152,8	130,2	87,2

[Vissza a tartalomjegyzékhez](#)[előző](#)[következő](#)

**Az egészségügyben foglalkoztatottak létszám és illetmény adatai havonként 2012. IV. negyedévében, és azok változása az előző évhez mérten  
- munkaköri csoportok és foglalkoztatási módok szerint, MÁK illetményszámfejtésű intézetek adatai**

Egyéb módon foglalkoztatottak összesen

Időszak (havi Kh-Ri átlag)	Jövedelem						Jövedelem összesen	Átlagléttség	
	Kereset					Kereset összesen			Egyéb juttatások
	Alapilletmény	Illetmény pótlékok	Illetmény kiegészítések	Ügyeleti, készenléti díj	Túlmunka díj				
	Ft/fő/hó	Ft/fő/hó	Ft/fő/hó	Ft/fő/hó	Ft/fő/hó	Ft/fő/hó			Ft/fő/hó
<b>2011. 10 - 12.</b>	34 359	1 525	37 673	2 231	251	76 040	32 407	108 447	1 078
<b>2012. 10 - 12.</b>	45 576	2 084	29 249	2 983	769	80 661	28 104	108 765	891
<b>2011. 10 - 12. =100%</b>	132,6	136,6	77,6	133,7	306,3	106,1	86,7	100,3	82,7
<b>2011. 01 - 12.</b>	38 745	1 782	33 438	2 573	411	76 949	34 862	111 811	1 104
<b>2011. 01 - 12 =100%</b>	117,6	116,9	87,5	115,9	187,2	104,8	80,6	97,3	80,7
<b>2011. október</b>	36 883	1 600	32 987	2 775	395	74 641	27 728	102 370	1 007
<b>2012. október</b>	44 990	2 195	27 388	2 541	1 066	78 180	24 889	103 069	883
<b>2011. október =100%</b>	122,0	137,1	83,0	91,6	269,7	104,7	89,8	100,7	87,7
<b>2011. 01 - 12 =100%</b>	116,1	123,2	81,9	98,8	259,3	101,6	71,4	92,2	79,9
<b>2011. november</b>	35 841	1 724	34 897	2 598	207	75 266	31 308	106 574	1 033
<b>2012. november</b>	45 544	2 162	27 112	3 850	350	79 019	32 649	111 668	891
<b>2011. november =100%</b>	127,1	125,4	77,7	148,2	169,4	105,0	104,3	104,8	86,3
<b>2011. 01 - 12 =100%</b>	117,5	121,3	81,1	149,7	85,1	102,7	93,7	99,9	80,7
<b>2011. december</b>	30 944	1 291	44 034	1 453	168	77 890	37 309	115 199	1 193
<b>2012. december</b>	46 182	1 897	33 195	2 557	894	84 726	26 754	111 479	899
<b>2011. december =100%</b>	149,2	147,0	75,4	176,0	531,5	108,8	71,7	96,8	75,4
<b>2011. 01 - 12 =100%</b>	119,2	106,5	99,3	99,4	217,6	110,1	76,7	99,7	81,4

[Vissza a tartalomjegyzékhez](#)[előző](#)[következő](#)

**Az egészségügyben foglalkoztatottak létszám és illetmény adatai havonként 2012. IV. negyedében, és azok változása az előző évhez mérten  
- munkaköri csoportok és foglalkoztatási módok szerint, MÁK illetményszámfejtésű intézetek adatai**

Egyéb módon foglalkoztatott orvosok

Időszak (havi Kh-Ri átlag)	Jövedelem						Jövedelem összesen	Átlagléttség	
	Kereset					Kereset összesen			Egyéb juttatások
	Alapilletmény	Illetmény pótlékok	Illetmény kiegészítések	Ügyeleti, készenléti díj	Túlmunka díj				
	Ft/fő/hó	Ft/fő/hó	Ft/fő/hó	Ft/fő/hó	Ft/fő/hó	Ft/fő/hó			Ft/fő/hó
<b>2011. 10 - 12.</b>	48 557	1 712	15 938	4 347	436	70 991	19 287	90 277	488
<b>2012. 10 - 12.</b>	62 908	1 968	14 292	4 727	1 157	85 051	14 297	99 348	484
<b>2011. 10 - 12. =100%</b>	129,6	114,9	89,7	108,7	265,1	119,8	74,1	110,0	99,2
<b>2011. 01 - 12.</b>	48 567	1 878	19 225	5 043	681	75 393	16 459	91 853	509
<b>2011. 01 - 12 =100%</b>	129,5	104,8	74,3	93,7	169,9	112,8	86,9	108,2	95,0
<b>2011. október</b>	51 245	2 013	10 030	4 945	768	69 001	14 672	83 673	480
<b>2012. október</b>	59 041	1 739	16 061	4 407	1 668	82 915	13 351	96 266	473
<b>2011. október =100%</b>	115,2	86,4	160,1	89,1	217,1	120,2	91,0	115,0	98,5
<b>2011. 01 - 12 =100%</b>	121,6	92,6	83,5	87,4	245,0	110,0	81,1	104,8	92,9
<b>2011. november</b>	47 199	1 562	16 547	4 841	252	70 401	19 196	89 597	500
<b>2012. november</b>	62 321	2 185	11 184	5 644	497	81 830	15 898	97 728	486
<b>2011. november =100%</b>	132,0	139,9	67,6	116,6	197,0	116,2	82,8	109,1	97,3
<b>2011. 01 - 12 =100%</b>	128,3	116,4	58,2	111,9	73,0	108,5	96,6	106,4	95,5
<b>2011. december</b>	47 289	1 568	21 186	3 241	297	73 582	23 974	97 556	483
<b>2012. december</b>	67 210	1 972	15 667	4 127	1 318	90 294	13 623	103 916	492
<b>2011. december =100%</b>	142,1	125,8	73,9	127,3	444,2	122,7	56,8	106,5	101,9
<b>2011. 01 - 12 =100%</b>	138,4	105,0	81,5	81,8	193,6	119,8	82,8	113,1	96,5

[Vissza a tartalomjegyzékhez](#)[előző](#)[következő](#)

**Az egészségügyben foglalkoztatottak létszám és illetmény adatai havonként 2012. IV. negyedében, és azok változása az előző évhez mérten  
- munkaköri csoportok és foglalkoztatási módok szerint, MÁK illetményszámfejtésű intézetek adatai**

Egyéb módon foglalkoztatott egészségügyi szakdolgozók

Időszak (havi Kh-Ri átlag)	Jövedelem						Jövedelem összesen	Átlagléttség	
	Kereset					Kereset összesen			Egyéb juttatások
	Alapilletmény	Illetmény pótlékok	Illetmény kiegészítések	Ügyeleti, készenléti díj	Túlmunka díj				
	Ft/fő/hó	Ft/fő/hó	Ft/fő/hó	Ft/fő/hó	Ft/fő/hó	Ft/fő/hó			Ft/fő/hó
<b>2011. 10 - 12.</b>	17 449	1 531	64 908	386	72	84 346	45 326	129 672	349
<b>2012. 10 - 12.</b>	22 511	2 934	55 884	1 242	321	82 892	38 799	121 691	220
<b>2011. 10 - 12. =100%</b>	129,0	191,6	86,1	321,7	444,5	98,3	85,6	93,8	63,2
<b>2011. 01 - 12.</b>	28 957	2 106	49 503	422	192	81 180	53 807	134 987	316
<b>2011. 01 - 12 =100%</b>	77,7	139,4	112,9	294,3	167,1	102,1	72,1	90,2	69,7
<b>2011. október</b>	17 666	1 280	63 570	543	0	83 058	45 586	128 645	291
<b>2012. október</b>	24 467	3 614	47 423	432	444	76 379	28 648	105 027	220
<b>2011. október =100%</b>	138,5	282,4	74,6	79,7	#ZÉRÓOSZTÓ!	92,0	62,8	81,6	75,6
<b>2011. 01 - 12 =100%</b>	84,5	171,6	95,8	102,4	230,9	94,1	53,2	77,8	69,7
<b>2011. november</b>	23 407	2 486	59 459	460	232	86 044	42 635	128 679	291
<b>2012. november</b>	21 272	2 731	53 304	2 838	207	80 352	47 032	127 384	217
<b>2011. november =100%</b>	90,9	109,8	89,6	617,4	89,4	93,4	110,3	99,0	74,5
<b>2011. 01 - 12 =100%</b>	73,5	129,7	107,7	672,6	107,9	99,0	87,4	94,4	68,5
<b>2011. december</b>	13 569	1 089	69 174	241	17	84 090	46 852	130 942	463
<b>2012. december</b>	21 787	2 464	66 696	494	310	91 751	40 817	132 567	224
<b>2011. december =100%</b>	160,6	226,2	96,4	204,7	1791,8	109,1	87,1	101,2	48,4
<b>2011. 01 - 12 =100%</b>	75,2	117,0	134,7	117,0	161,6	113,0	75,9	98,2	70,9

[Vissza a tartalomjegyzékhez](#)[előző](#)[következő](#)

**Az egészségügyben foglalkoztatottak létszám és illetmény adatai havonként 2012. IV. negyedében, és azok változása az előző évhez mérten  
- munkaköri csoportok és foglalkoztatási módok szerint, MÁK illetményszámfejtésű intézetek adatai**

Egyéb módon foglalkoztatott egyéb egészségügyi dolgozók

Időszak (havi Kh-Ri átlag)	Jövedelem						Jövedelem összesen	Átlagléttség	
	Kereset					Kereset összesen			Egyéb juttatások
	Alapilletmény	Illetmény pótlékok	Illetmény kiegészítések	Ügyeleti, készenléti díj	Túlmunka díj				
	Ft/fő/hó	Ft/fő/hó	Ft/fő/hó	Ft/fő/hó	Ft/fő/hó	Ft/fő/hó			Ft/fő/hó
<b>2011. 10 - 12.</b>	30 101	1 140	42 244	619	136	74 240	40 255	114 494	241
<b>2012. 10 - 12.</b>	27 934	1 381	36 535	525	296	66 672	51 212	117 884	187
<b>2011. 10 - 12. =100%</b>	92,8	121,1	86,5	84,9	218,2	89,8	127,2	103,0	77,5
<b>2011. 01 - 12.</b>	31 905	1 238	41 177	500	167	74 988	46 992	121 980	279
<b>2011. 01 - 12 =100%</b>	87,6	111,5	88,7	105,0	177,6	88,9	109,0	96,6	67,1
<b>2011. október</b>	31 369	1 154	41 970	1 113	123	75 728	32 261	107 989	235
<b>2012. október</b>	33 780	1 682	32 365	334	286	68 447	49 333	117 780	189
<b>2011. október =100%</b>	107,7	145,7	77,1	30,1	232,5	90,4	152,9	109,1	80,6
<b>2011. 01 - 12 =100%</b>	105,9	135,8	78,6	66,9	171,6	91,3	105,0	96,6	68,0
<b>2011. november</b>	27 330	1 140	43 266	534	82	72 352	42 710	115 062	242
<b>2012. november</b>	30 140	1 446	38 112	381	135	70 214	59 382	129 597	188
<b>2011. november =100%</b>	110,3	126,8	88,1	71,4	164,1	97,0	139,0	112,6	77,8
<b>2011. 01 - 12 =100%</b>	94,5	116,8	92,6	76,2	80,8	93,6	126,4	106,2	67,5
<b>2011. december</b>	31 609	1 127	41 503	233	201	74 672	45 463	120 136	247
<b>2012. december</b>	19 629	1 003	39 226	871	473	61 202	44 767	105 970	183
<b>2011. december =100%</b>	62,1	89,0	94,5	374,6	235,7	82,0	98,5	88,2	74,3
<b>2011. 01 - 12 =100%</b>	61,5	81,0	95,3	174,1	283,4	81,6	95,3	86,9	65,8

[Vissza a tartalomjegyzékhez](#)[előző](#)[következő](#)

**Az egészségügyben foglalkoztatottak létszám és illetmény adatai havonként 2012. IV. negyedében, és azok változása az előző évhez mérten  
- munkaköri csoportok és foglalkoztatási módok szerint, MÁK illetményszámfejtésű intézetek adatai**

Nyugdíjasként foglalkoztatottak összesen

Időszak (havi Kh-Ri átlag)	Jövedelem						Jövedelem összesen	Átlagléttség	
	Kereset					Kereset összesen			Egyéb juttatások
	Alapilletmény	Illetmény pótlékok	Illetmény kiegészítések	Ügyeleti, készenléti díj	Túlmunka díj				
	Ft/fő/hó	Ft/fő/hó	Ft/fő/hó	Ft/fő/hó	Ft/fő/hó	Ft/fő/hó			Ft/fő/hó
<b>2011. 10 - 12.</b>	143 160	14 814	24 756	5 304	2 747	190 781	18 482	209 263	3 039
<b>2012. 10 - 12.</b>	164 902	14 278	26 252	4 732	3 226	213 390	13 452	226 842	2 686
<b>2011. 10 - 12. =100%</b>	115,2	96,4	106,0	89,2	117,4	111,9	72,8	108,4	88,4
<b>2011. 01 - 12.</b>	144 273	14 950	17 053	5 337	2 798	184 412	15 006	199 418	3 018
<b>2011. 01 - 12 =100%</b>	114,3	95,5	153,9	88,7	115,3	115,7	89,6	113,8	89,0
<b>2011. október</b>	143 947	14 909	11 314	4 890	2 918	177 977	14 820	192 798	3 001
<b>2012. október</b>	164 162	14 067	18 834	4 450	2 977	204 491	13 896	218 387	2 722
<b>2011. október =100%</b>	114,0	94,4	166,5	91,0	102,0	114,9	93,8	113,3	90,7
<b>2011. 01 - 12 =100%</b>	113,8	94,1	110,4	83,4	106,4	110,9	92,6	109,5	90,2
<b>2011. november</b>	142 862	14 790	19 579	4 935	3 321	185 487	20 985	206 472	3 041
<b>2012. november</b>	165 142	14 434	30 638	4 890	3 330	218 434	14 207	232 641	2 684
<b>2011. november =100%</b>	115,6	97,6	156,5	99,1	100,3	117,8	67,7	112,7	88,3
<b>2011. 01 - 12 =100%</b>	114,5	96,5	179,7	91,6	119,0	118,4	94,7	116,7	88,9
<b>2011. december</b>	142 688	14 745	42 990	6 072	2 013	208 507	19 582	228 088	3 076
<b>2012. december</b>	165 418	14 337	29 428	4 861	3 377	217 420	12 232	229 652	2 652
<b>2011. december =100%</b>	115,9	97,2	68,5	80,1	167,8	104,3	62,5	100,7	86,2
<b>2011. 01 - 12 =100%</b>	114,7	95,9	172,6	91,1	120,7	117,9	81,5	115,2	87,9

[Vissza a tartalomjegyzékhez](#)[előző](#)[következő](#)

**Az egészségügyben foglalkoztatottak létszám és illetmény adatai havonként 2012. IV. negyedében, és azok változása az előző évhez mérten  
- munkaköri csoportok és foglalkoztatási módok szerint, MÁK illetményszámfejtésű intézetek adatai**

Nyugdíjasként foglalkoztatott orvosok

Időszak (havi Kh-Ri átlag)	Jövedelem						Jövedelem összesen	Átlagléttség	
	Kereset					Kereset összesen			Egyéb juttatások
	Alapilletmény	Illetmény pótlékok	Illetmény kiegészítések	Ügyeleti, készenléti díj	Túlmunka díj				
	Ft/fő/hó	Ft/fő/hó	Ft/fő/hó	Ft/fő/hó	Ft/fő/hó	Ft/fő/hó			Ft/fő/hó
<b>2011. 10 - 12.</b>	225 764	19 101	37 691	13 398	5 874	301 829	29 150	330 979	903
<b>2012. 10 - 12.</b>	265 679	17 866	31 036	11 352	6 949	332 882	20 746	353 628	841
<b>2011. 10 - 12. =100%</b>	117,7	93,5	82,3	84,7	118,3	110,3	71,2	106,8	93,2
<b>2011. 01 - 12.</b>	223 606	19 120	28 169	12 999	5 666	289 561	22 750	312 311	927
<b>2011. 01 - 12 =100%</b>	118,8	93,4	110,2	87,3	122,6	115,0	91,2	113,2	90,7
<b>2011. október</b>	226 902	19 296	18 932	12 033	6 707	283 871	26 305	310 176	895
<b>2012. október</b>	262 078	17 584	22 797	10 419	6 351	319 230	28 149	347 379	848
<b>2011. október =100%</b>	115,5	91,1	120,4	86,6	94,7	112,5	107,0	112,0	94,8
<b>2011. 01 - 12 =100%</b>	117,2	92,0	80,9	80,1	112,1	110,2	123,7	111,2	91,5
<b>2011. november</b>	225 919	19 091	32 944	12 298	6 882	297 135	34 151	331 287	901
<b>2012. november</b>	265 682	18 100	32 708	11 775	7 452	335 717	17 602	353 318	839
<b>2011. november =100%</b>	117,6	94,8	99,3	95,7	108,3	113,0	51,5	106,7	93,1
<b>2011. 01 - 12 =100%</b>	118,8	94,7	116,1	90,6	131,5	115,9	77,4	113,1	90,5
<b>2011. december</b>	224 493	18 920	60 783	15 824	4 061	324 081	27 003	351 084	912
<b>2012. december</b>	269 323	17 918	37 705	11 872	7 051	343 870	16 397	360 267	837
<b>2011. december =100%</b>	120,0	94,7	62,0	75,0	173,6	106,1	60,7	102,6	91,8
<b>2011. 01 - 12 =100%</b>	120,4	93,7	133,9	91,3	124,4	118,8	72,1	115,4	90,3

[Vissza a tartalomjegyzékhez](#)[előző](#)[következő](#)

**Az egészségügyben foglalkoztatottak létszám és illetmény adatai havonként 2012. IV. negyedében, és azok változása az előző évhez mérten  
- munkaköri csoportok és foglalkoztatási módok szerint, MÁK illetményszámfejtésű intézetek adatai**

Nyugdíjasként foglalkoztatott egészségügyi szakdolgozók

Időszak (havi Kh-Ri átlag)	Jövedelem						Jövedelem összesen	Átlagléttség	
	Kereset					Kereset összesen			Egyéb juttatások
	Alapilletmény	Illetmény pótlékok	Illetmény kiegészítések	Ügyeleti, készenléti díj	Túlmunka díj				
	Ft/fő/hó	Ft/fő/hó	Ft/fő/hó	Ft/fő/hó	Ft/fő/hó	Ft/fő/hó			Ft/fő/hó
<b>2011. 10 - 12.</b>	109 371	20 475	26 482	2 587	1 798	160 713	14 032	174 745	981
<b>2012. 10 - 12.</b>	125 207	18 848	24 237	2 150	1 775	172 218	10 009	182 227	929
<b>2011. 10 - 12. =100%</b>	114,5	92,1	91,5	83,1	98,7	107,2	71,3	104,3	94,7
<b>2011. 01 - 12.</b>	109 404	20 314	14 335	2 588	1 992	148 634	12 288	160 922	969
<b>2011. 01 - 12 =100%</b>	114,4	92,8	169,1	83,1	89,1	115,9	81,5	113,2	95,9
<b>2011. október</b>	110 147	20 638	9 701	2 673	1 681	144 840	8 093	152 933	969
<b>2012. október</b>	125 017	18 600	18 416	2 181	1 709	165 923	7 154	173 077	942
<b>2011. október =100%</b>	113,5	90,1	189,8	81,6	101,7	114,6	88,4	113,2	97,2
<b>2011. 01 - 12 =100%</b>	114,3	91,6	128,5	84,3	85,8	111,6	58,2	107,6	97,2
<b>2011. november</b>	109 202	20 360	14 965	2 361	2 417	149 304	16 646	165 950	980
<b>2012. november</b>	126 114	19 079	29 805	2 230	1 719	178 948	12 198	191 146	927
<b>2011. november =100%</b>	115,5	93,7	199,2	94,4	71,1	119,9	73,3	115,2	94,6
<b>2011. 01 - 12 =100%</b>	115,3	93,9	207,9	86,2	86,3	120,4	99,3	118,8	95,6
<b>2011. december</b>	108 783	20 429	54 189	2 725	1 303	187 429	17 247	204 676	994
<b>2012. december</b>	124 489	18 868	24 590	2 039	1 900	171 886	10 728	182 614	920
<b>2011. december =100%</b>	114,4	92,4	45,4	74,8	145,8	91,7	62,2	89,2	92,5
<b>2011. 01 - 12 =100%</b>	113,8	92,9	171,5	78,8	95,3	115,6	87,3	113,5	94,9

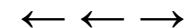


[Vissza a tartalomjegyzékhez](#)[előző](#)[következő](#)

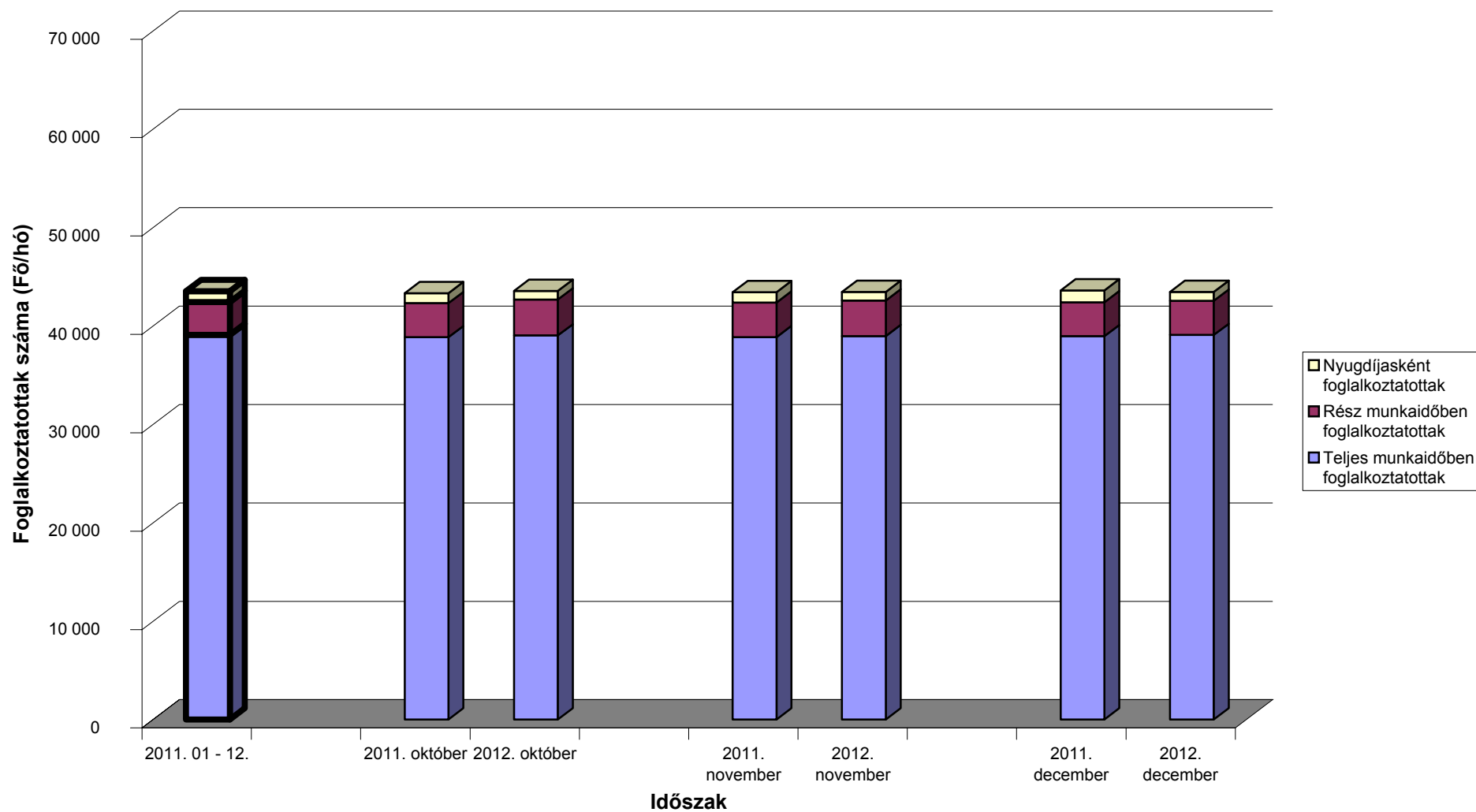
**Az egészségügyben foglalkoztatottak létszám és illetmény adatai havonként 2012. IV. negyedében, és azok változása az előző évhez mérten  
- munkaköri csoportok és foglalkoztatási módok szerint, MÁK illetményszámfejtésű intézetek adatai**

Nyugdíjasként foglalkoztatott egyéb egészségügyi dolgozók

Időszak (havi Kh-Ri átlag)	Jövedelem						Jövedelem összesen	Átlagléttség	
	Kereset					Kereset összesen			Egyéb juttatások
	Alapilletmény	Illetmény pótlékok	Illetmény kiegészítések	Ügyeleti, készenléti díj	Túlmunka díj				
	Ft/fő/hó	Ft/fő/hó	Ft/fő/hó	Ft/fő/hó	Ft/fő/hó	Ft/fő/hó			Ft/fő/hó
<b>2011. 10 - 12.</b>	107 330	6 659	13 188	1 289	1 110	129 575	13 928	143 503	1 156
<b>2012. 10 - 12.</b>	112 559	6 338	23 900	1 267	1 276	145 340	10 242	155 583	915
<b>2011. 10 - 12. =100%</b>	104,9	95,2	181,2	98,3	115,0	112,2	73,5	108,4	79,2
<b>2011. 01 - 12.</b>	108 821	6 866	10 213	1 377	1 124	128 402	10 952	139 354	1 121
<b>2011. 01 - 12 =100%</b>	103,4	92,3	234,0	92,0	113,5	113,2	93,5	111,6	81,6
<b>2011. október</b>	107 477	6 573	6 693	1 159	990	122 892	11 517	134 409	1 137
<b>2012. október</b>	114 632	6 286	15 651	1 312	1 188	139 069	7 740	146 809	932
<b>2011. október =100%</b>	106,7	95,6	233,8	113,2	120,0	113,2	67,2	109,2	82,0
<b>2011. 01 - 12 =100%</b>	105,3	91,6	153,2	95,3	105,6	108,3	70,7	105,3	83,1
<b>2011. november</b>	106 802	6 747	13 098	1 393	1 320	129 359	14 426	143 785	1 160
<b>2012. november</b>	112 698	6 399	29 589	1 286	1 190	151 161	13 133	164 295	918
<b>2011. november =100%</b>	105,5	94,8	225,9	92,3	90,1	116,9	91,0	114,3	79,2
<b>2011. 01 - 12 =100%</b>	103,6	93,2	289,7	93,4	105,8	117,7	119,9	117,9	81,9
<b>2011. december</b>	107 710	6 656	19 591	1 312	1 019	136 288	15 779	152 067	1 170
<b>2012. december</b>	110 256	6 330	26 653	1 200	1 457	145 896	9 882	155 778	895
<b>2011. december =100%</b>	102,4	95,1	136,0	91,5	143,1	107,1	62,6	102,4	76,5
<b>2011. 01 - 12 =100%</b>	101,3	92,2	261,0	87,1	129,6	113,6	90,2	111,8	79,8



**A mintában szereplő intézetek létszámadatai foglalkoztatási módok szerint**



[Vissza a tartalomjegyzékhez](#)[előző](#)[következő](#)

**Az egészségügyben teljes munkaidőben foglalkoztatottak létszám és illetmény adatai havonként 2012. IV. negyedévében, és azok változása az előző évhez mérten  
- intézet típusok szerint, MÁK illetményszámfejtésű intézetek adatai**

## Országos intézetek

Időszak (havi Kh-Ri átlag)	Jövedelem						Jövedelem összesen	Átlagléttség	
	Kereset					Kereset összesen			Egyéb juttatások
	Alapilletmény	Illetmény pótlékok	Illetmény kiegészítések	Ügyeleti, készenléti díj	Túlmunka díj				
	Ft/fő/hó	Ft/fő/hó	Ft/fő/hó	Ft/fő/hó	Ft/fő/hó	Ft/fő/hó			Ft/fő/hó
<b>2011. 10 - 12.</b>	149 070	21 694	31 878	11 904	4 551	219 096	15 990	235 086	3 503
<b>2012. 10 - 12.</b>	171 759	22 099	33 379	12 182	5 363	244 781	14 955	259 736	3 582
<b>2011. 10 - 12. =100%</b>	115,2	101,9	104,7	102,3	117,8	111,7	93,5	110,5	102,3
<b>2011. 01 - 12.</b>	147 226	21 611	22 760	11 185	4 129	206 911	11 021	217 932	3 494
<b>2011. 01 - 12 =100%</b>	116,7	102,3	146,7	108,9	129,9	118,3	135,7	119,2	102,5
<b>2011. október</b>	148 133	21 753	17 199	10 392	4 409	201 886	11 638	213 524	3 492
<b>2012. október</b>	171 017	21 891	26 178	11 548	5 989	236 623	15 913	252 536	3 568
<b>2011. október =100%</b>	115,4	100,6	152,2	111,1	135,8	117,2	136,7	118,3	102,2
<b>2011. 01 - 12 =100%</b>	116,2	101,3	115,0	103,2	145,0	114,4	144,4	115,9	102,1
<b>2011. november</b>	147 750	21 760	25 514	14 189	4 999	214 212	20 618	234 830	3 506
<b>2012. november</b>	171 307	22 238	36 639	12 794	5 617	248 595	16 676	265 271	3 581
<b>2011. november =100%</b>	115,9	102,2	143,6	90,2	112,4	116,1	80,9	113,0	102,1
<b>2011. 01 - 12 =100%</b>	116,4	102,9	161,0	114,4	136,0	120,1	151,3	121,7	102,5
<b>2011. december</b>	151 319	21 568	52 833	11 127	4 244	241 091	15 695	256 787	3 511
<b>2012. december</b>	172 944	22 166	37 276	12 201	4 488	249 076	12 292	261 368	3 597
<b>2011. december =100%</b>	114,3	102,8	70,6	109,7	105,8	103,3	78,3	101,8	102,5
<b>2011. 01 - 12 =100%</b>	117,5	102,6	163,8	109,1	108,7	120,4	111,5	119,9	102,9

[Vissza a tartalomjegyzékhez](#)[előző](#)[következő](#)

**Az egészségügyben teljes munkaidőben foglalkoztatottak létszám és illetmény adatai havonként 2012. IV. negyedévében, és azok változása az előző évhez mérten  
- intézet típusok szerint, MÁK illetményszámfejtésű intézetek adatai**

Megyei kórházak

Időszak (havi Kh-Ri átlag)	Jövedelem						Jövedelem összesen	Átlagléttség	
	Kereset					Kereset összesen			Egyéb juttatások
	Alapilletmény	Illetmény pótlékok	Illetmény kiegészítések	Ügyeleti, készenléti díj	Túlmunka díj				
	Ft/fő/hó	Ft/fő/hó	Ft/fő/hó	Ft/fő/hó	Ft/fő/hó	Ft/fő/hó			Ft/fő/hó
<b>2011. 10 - 12.</b>	122 972	23 926	26 977	9 440	3 719	187 034	9 557	196 591	12 458
<b>2012. 10 - 12.</b>	146 131	23 857	23 041	9 776	5 588	208 394	9 787	218 180	12 640
<b>2011. 10 - 12. =100%</b>	118,8	99,7	85,4	103,6	150,3	111,4	102,4	111,0	101,5
<b>2011. 01 - 12.</b>	122 830	23 953	14 894	9 407	3 864	174 947	6 969	181 916	12 504
<b>2011. 01 - 12 =100%</b>	119,0	99,6	154,7	103,9	144,6	119,1	140,4	119,9	101,1
<b>2011. október</b>	123 153	24 163	10 745	8 810	3 944	170 814	6 217	177 031	12 439
<b>2012. október</b>	145 933	23 770	16 882	9 988	4 862	201 436	7 140	208 576	12 655
<b>2011. október =100%</b>	118,5	98,4	157,1	113,4	123,3	117,9	114,9	117,8	101,7
<b>2011. 01 - 12 =100%</b>	118,8	99,2	113,3	106,2	125,9	115,1	102,5	114,7	101,2
<b>2011. november</b>	122 850	24 017	11 135	10 914	3 275	172 191	12 524	184 715	12 449
<b>2012. november</b>	146 849	24 078	20 127	9 880	6 563	207 496	13 159	220 655	12 604
<b>2011. november =100%</b>	119,5	100,3	180,8	90,5	200,4	120,5	105,1	119,5	101,2
<b>2011. 01 - 12 =100%</b>	119,6	100,5	135,1	105,0	169,9	118,6	188,8	121,3	100,8
<b>2011. december</b>	122 915	23 599	58 945	8 599	3 936	217 993	9 926	227 919	12 486
<b>2012. december</b>	145 616	23 724	32 101	9 459	5 342	216 243	9 075	225 317	12 660
<b>2011. december =100%</b>	118,5	100,5	54,5	110,0	135,7	99,2	91,4	98,9	101,4
<b>2011. 01 - 12 =100%</b>	118,6	99,0	215,5	100,6	138,3	123,6	130,2	123,9	101,2

[Vissza a tartalomjegyzékhez](#)[előző](#)[következő](#)

**Az egészségügyben teljes munkaidőben foglalkoztatottak létszám és illetmény adatai havonként 2012. IV. negyedévében, és azok változása az előző évhez mérten  
- intézet típusok szerint, MÁK illetményszámfejtésű intézetek adatai**

## Fővárosi kórházak

Időszak (havi Kh-Ri átlag)	Jövedelem						Jövedelem összesen	Átlagléttség	
	Kereset					Kereset összesen			Egyéb juttatások
	Alapilletmény	Illetmény pótlékok	Illetmény kiegészítések	Ügyeleti, készenléti díj	Túlmunka díj				
	Ft/fő/hó	Ft/fő/hó	Ft/fő/hó	Ft/fő/hó	Ft/fő/hó	Ft/fő/hó			Ft/fő/hó
<b>2011. 10 - 12.</b>	132 333	23 587	24 502	13 879	9 698	203 999	9 456	213 455	3 802
<b>2012. 10 - 12.</b>	157 119	23 509	16 352	11 019	15 801	223 799	6 492	230 292	3 718
<b>2011. 10 - 12. =100%</b>	118,7	99,7	66,7	79,4	162,9	109,7	68,7	107,9	97,8
<b>2011. 01 - 12.</b>	132 440	23 743	13 679	13 662	10 032	193 556	6 773	200 330	3 885
<b>2011. 01 - 12 =100%</b>	118,6	99,0	119,5	80,7	157,5	115,6	95,9	115,0	95,7
<b>2011. október</b>	132 713	23 607	9 704	12 484	11 831	190 338	9 670	200 007	3 792
<b>2012. október</b>	156 953	23 437	15 323	10 881	16 246	222 839	8 999	231 838	3 748
<b>2011. október =100%</b>	118,3	99,3	157,9	87,2	137,3	117,1	93,1	115,9	98,8
<b>2011. 01 - 12 =100%</b>	118,5	98,7	112,0	79,6	161,9	115,1	132,9	115,7	96,5
<b>2011. november</b>	132 837	23 834	10 931	11 521	13 221	192 344	12 148	204 493	3 801
<b>2012. november</b>	157 587	23 707	18 086	11 471	15 202	226 053	5 372	231 426	3 728
<b>2011. november =100%</b>	118,6	99,5	165,4	99,6	115,0	117,5	44,2	113,2	98,1
<b>2011. 01 - 12 =100%</b>	119,0	99,8	132,2	84,0	151,5	116,8	79,3	115,5	96,0
<b>2011. december</b>	131 452	23 323	52 733	17 615	4 068	229 192	6 561	235 753	3 815
<b>2012. december</b>	156 813	23 380	15 643	10 702	15 955	222 492	5 073	227 566	3 677
<b>2011. december =100%</b>	119,3	100,2	29,7	60,8	392,2	97,1	77,3	96,5	96,4
<b>2011. 01 - 12 =100%</b>	118,4	98,5	114,4	78,3	159,0	114,9	74,9	113,6	94,6

[Vissza a tartalomjegyzékhez](#)[előző](#)[következő](#)

**Az egészségügyben teljes munkaidőben foglalkoztatottak létszám és illetmény adatai havonként 2012. IV. negyedévében, és azok változása az előző évhez mérten  
- intézet típusok szerint, MÁK illetményszámfejtésű intézetek adatai**

Városi kórházak, szakkórházak, krónikus intézmények

Időszak (havi Kh-Ri átlag)	Jövedelem						Jövedelem összesen	Átlagléttség	
	Kereset					Kereset összesen			Egyéb juttatások
	Alapilletmény	Illetmény pótlékok	Illetmény kiegészítések	Ügyeleti, készenléti díj	Túlmunka díj				
	Ft/fő/hó	Ft/fő/hó	Ft/fő/hó	Ft/fő/hó	Ft/fő/hó	Ft/fő/hó			Ft/fő/hó
<b>2011. 10 - 12.</b>	123 175	22 673	20 860	6 335	3 196	176 240	9 989	186 229	14 654
<b>2012. 10 - 12.</b>	145 682	22 582	16 588	5 477	4 507	194 836	8 636	203 472	14 774
<b>2011. 10 - 12. =100%</b>	118,3	99,6	79,5	86,4	141,0	110,6	86,5	109,3	100,8
<b>2011. 01 - 12.</b>	123 061	22 651	10 273	6 088	3 278	165 350	8 207	173 558	14 684
<b>2011. 01 - 12 =100%</b>	118,4	99,7	161,5	90,0	137,5	117,8	105,2	117,2	100,6
<b>2011. október</b>	123 474	22 607	5 273	6 163	2 538	160 055	10 040	170 095	14 640
<b>2012. október</b>	145 752	22 443	11 461	5 417	4 434	189 506	7 379	196 886	14 731
<b>2011. október =100%</b>	118,0	99,3	217,3	87,9	174,7	118,4	73,5	115,8	100,6
<b>2011. 01 - 12 =100%</b>	118,4	99,1	111,6	89,0	135,3	114,6	89,9	113,4	100,3
<b>2011. november</b>	123 153	22 884	8 365	6 766	3 662	164 830	9 389	174 219	14 640
<b>2012. november</b>	145 704	22 794	23 125	5 613	4 487	201 724	10 674	212 398	14 755
<b>2011. november =100%</b>	118,3	99,6	276,4	83,0	122,5	122,4	113,7	121,9	100,8
<b>2011. 01 - 12 =100%</b>	118,4	100,6	225,1	92,2	136,9	122,0	130,1	122,4	100,5
<b>2011. december</b>	122 899	22 528	48 863	6 078	3 389	203 756	10 537	214 293	14 681
<b>2012. december</b>	145 591	22 509	15 178	5 400	4 599	193 278	7 856	201 134	14 837
<b>2011. december =100%</b>	118,5	99,9	31,1	88,8	135,7	94,9	74,6	93,9	101,1
<b>2011. 01 - 12 =100%</b>	118,3	99,4	147,8	88,7	140,3	116,9	95,7	115,9	101,0

[Vissza a tartalomjegyzékhez](#)[előző](#)[következő](#)

**Az egészségügyben teljes munkaidőben foglalkoztatottak létszám és illetmény adatai havonként 2012. IV. negyedévében, és azok változása az előző évhez mérten  
- intézet típusok szerint, MÁK illetményszámfejtésű intézetek adatai**

Szakorvosi rendelőintézetek

Időszak (havi Kh-Ri átlag)	Jövedelem						Jövedelem összesen	Átlagléttség	
	Kereset					Kereset összesen			Egyéb juttatások
	Alapilletmény	Illetmény pótlékok	Illetmény kiegészítések	Ügyeleti, készenléti díj	Túlmunka díj				
	Ft/fő/hó	Ft/fő/hó	Ft/fő/hó	Ft/fő/hó	Ft/fő/hó	Ft/fő/hó			Ft/fő/hó
<b>2011. 10 - 12.</b>	141 534	13 261	23 597	241	736	179 369	22 960	202 329	3 912
<b>2012. 10 - 12.</b>	162 554	13 019	27 206	291	549	203 619	17 302	220 921	3 760
<b>2011. 10 - 12. =100%</b>	114,9	98,2	115,3	121,1	74,5	113,5	75,4	109,2	96,1
<b>2011. 01 - 12.</b>	141 209	13 194	12 985	268	689	168 345	16 923	185 268	3 938
<b>2011. 01 - 12 =100%</b>	115,1	98,7	209,5	108,8	79,7	121,0	102,2	119,2	95,5
<b>2011. október</b>	141 788	13 372	8 498	217	613	164 488	13 095	177 583	3 927
<b>2012. október</b>	161 973	12 826	15 356	273	409	190 836	12 430	203 266	3 772
<b>2011. október =100%</b>	114,2	95,9	180,7	125,8	66,7	116,0	94,9	114,5	96,1
<b>2011. 01 - 12 =100%</b>	114,7	97,2	118,3	101,9	59,4	113,4	73,4	109,7	95,8
<b>2011. november</b>	141 512	13 209	21 734	286	923	177 663	24 564	202 228	3 903
<b>2012. november</b>	162 934	13 162	35 808	282	535	212 722	20 144	232 865	3 743
<b>2011. november =100%</b>	115,1	99,6	164,8	98,7	58,0	119,7	82,0	115,2	95,9
<b>2011. 01 - 12 =100%</b>	115,4	99,8	275,8	105,3	77,7	126,4	119,0	125,7	95,0
<b>2011. december</b>	141 300	13 201	40 633	219	675	196 029	31 272	227 301	3 907
<b>2012. december</b>	162 757	13 069	30 529	319	703	207 377	19 358	226 735	3 766
<b>2011. december =100%</b>	115,2	99,0	75,1	145,5	104,2	105,8	61,9	99,8	96,4
<b>2011. 01 - 12 =100%</b>	115,3	99,0	235,1	119,1	102,0	123,2	114,4	122,4	95,6

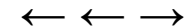
[Vissza a tartalomjegyzékhez](#)[előző](#)[következő](#)

**Az egészségügyben teljes munkaidőben foglalkoztatottak létszám és illetmény adatai havonként 2012. IV. negyedévében, és azok változása az előző évhez mérten  
- intézet típusok szerint, MÁK illetményszámfejtésű intézetek adatai**

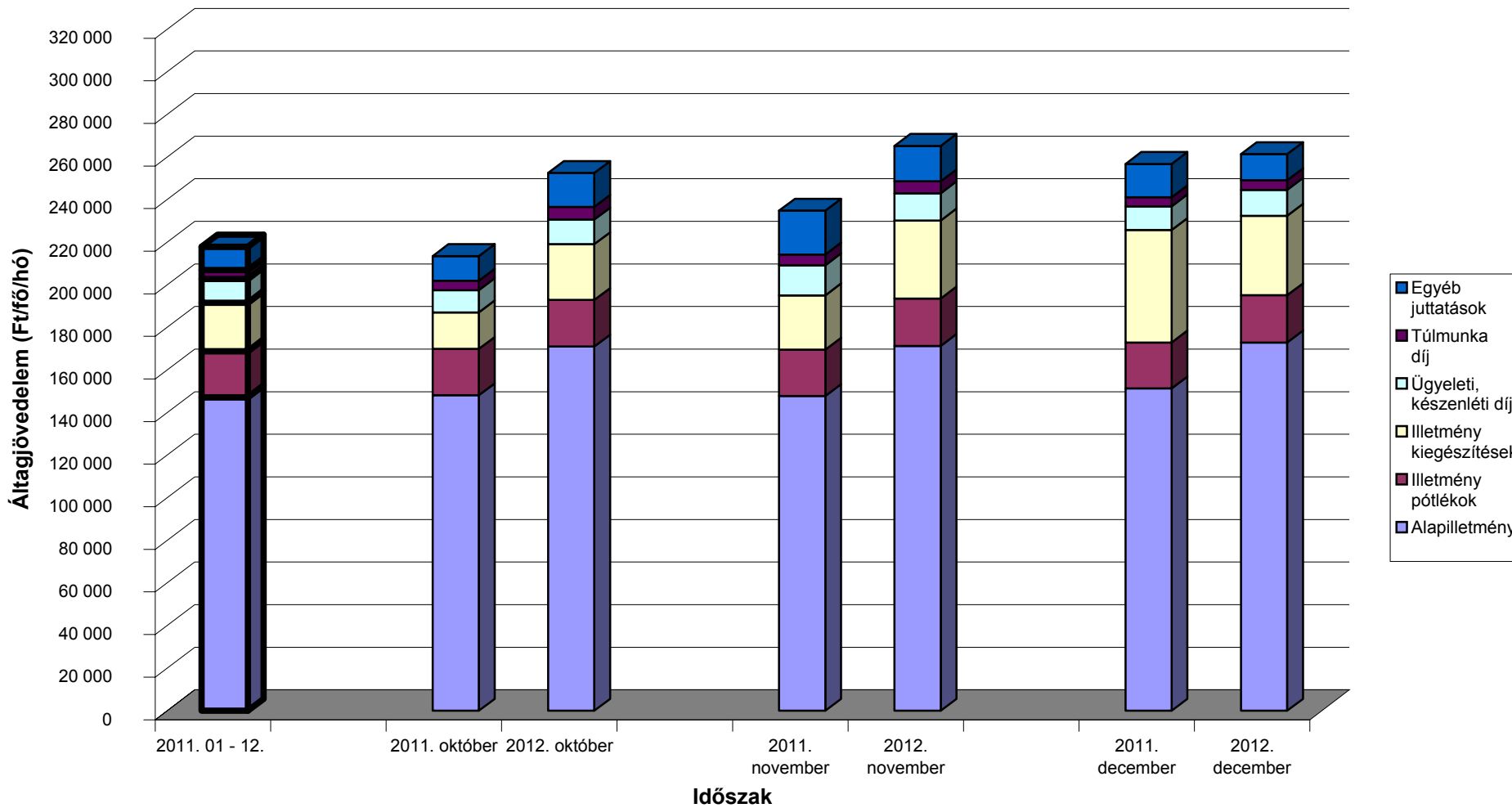
Alapellátási rendelőintézetek

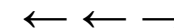
Időszak (havi Kh-Ri átlag)	Jövedelem						Jövedelem összesen	Átlagléttség	
	Kereset					Kereset összesen			Egyéb juttatások
	Alapilletmény	Illetmény pótlékok	Illetmény kiegészítések	Ügyeleti, készenléti díj	Túlmunka díj				
	Ft/fő/hó	Ft/fő/hó	Ft/fő/hó	Ft/fő/hó	Ft/fő/hó	Ft/fő/hó			Ft/fő/hó
<b>2011. 10 - 12.</b>	144 519	6 683	20 858	84	73	172 218	24 142	196 360	555
<b>2012. 10 - 12.</b>	146 468	6 729	34 005	338	141	187 681	11 971	199 652	550
<b>2011. 10 - 12. =100%</b>	101,3	100,7	163,0	401,0	194,0	109,0	49,6	101,7	99,0
<b>2011. 01 - 12.</b>	143 431	6 486	12 166	128	196	162 407	17 396	179 804	576
<b>2011. 01 - 12 =100%</b>	102,1	103,7	279,5	264,5	72,1	115,6	68,8	111,0	95,4
<b>2011. október</b>	144 640	6 643	10 971	99	47	162 400	12 789	175 189	557
<b>2012. október</b>	146 124	6 905	14 549	386	188	168 152	6 566	174 718	554
<b>2011. október =100%</b>	101,0	103,9	132,6	390,6	403,8	103,5	51,3	99,7	99,5
<b>2011. 01 - 12 =100%</b>	101,9	106,4	119,6	302,3	96,1	103,5	37,7	97,2	96,1
<b>2011. november</b>	144 434	6 822	44 428	79	117	195 880	35 206	231 086	557
<b>2012. november</b>	146 350	6 521	61 696	363	130	215 061	22 648	237 709	551
<b>2011. november =100%</b>	101,3	95,6	138,9	461,6	110,9	109,8	64,3	102,9	98,9
<b>2011. 01 - 12 =100%</b>	102,0	100,5	507,1	283,9	66,4	132,4	130,2	132,2	95,6
<b>2011. december</b>	144 484	6 583	7 050	75	54	158 247	24 429	182 676	552
<b>2012. december</b>	146 935	6 760	25 789	264	105	179 853	6 671	186 523	545
<b>2011. december =100%</b>	101,7	102,7	365,8	350,4	193,0	113,7	27,3	102,1	98,7
<b>2011. 01 - 12 =100%</b>	102,4	104,2	212,0	206,6	53,5	110,7	38,3	103,7	94,5



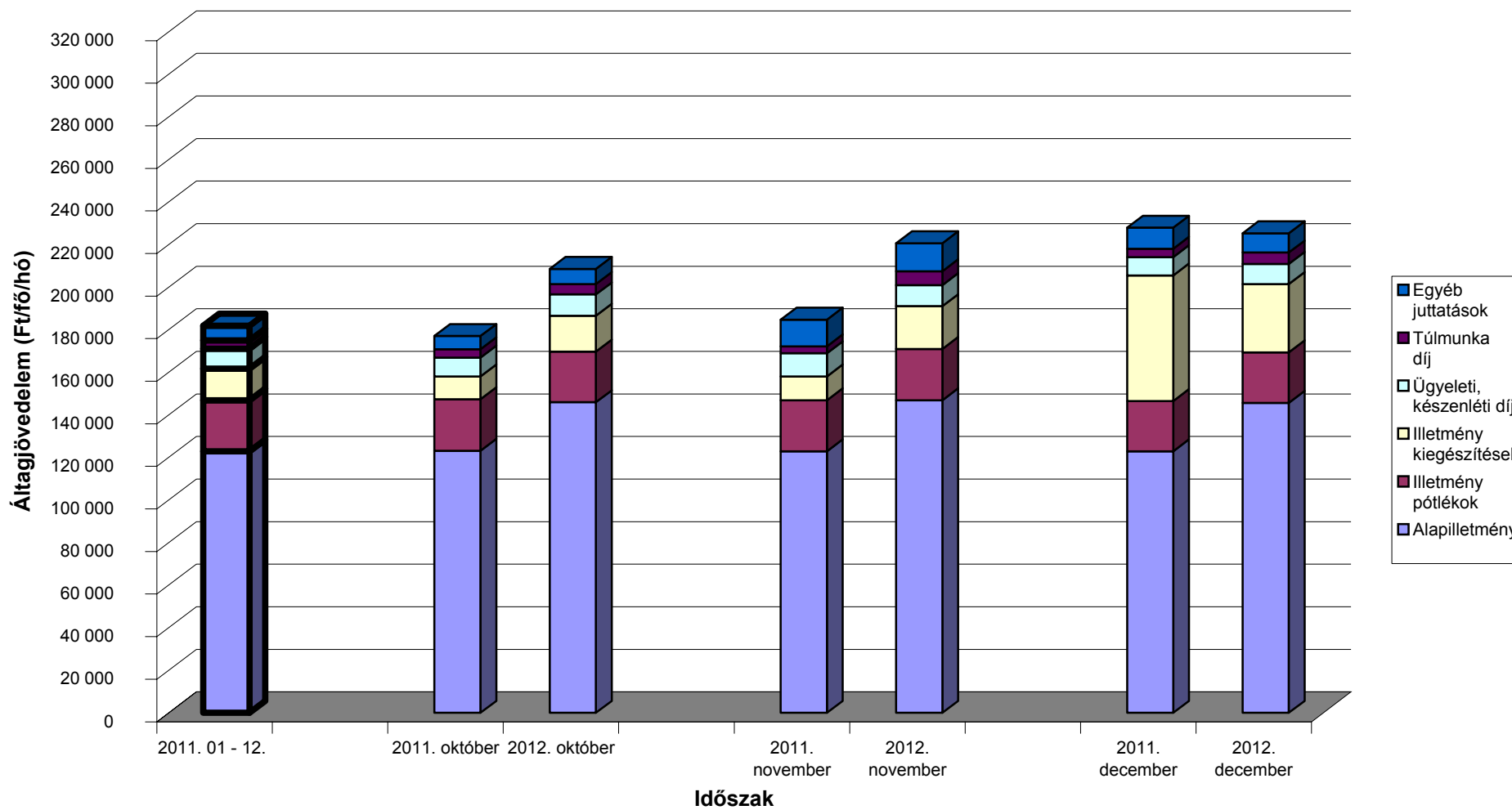


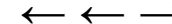
### A teljes munkaidőben foglalkoztatott egészségügyi dolgozók illetményei intézet típusonként Országos kórházak



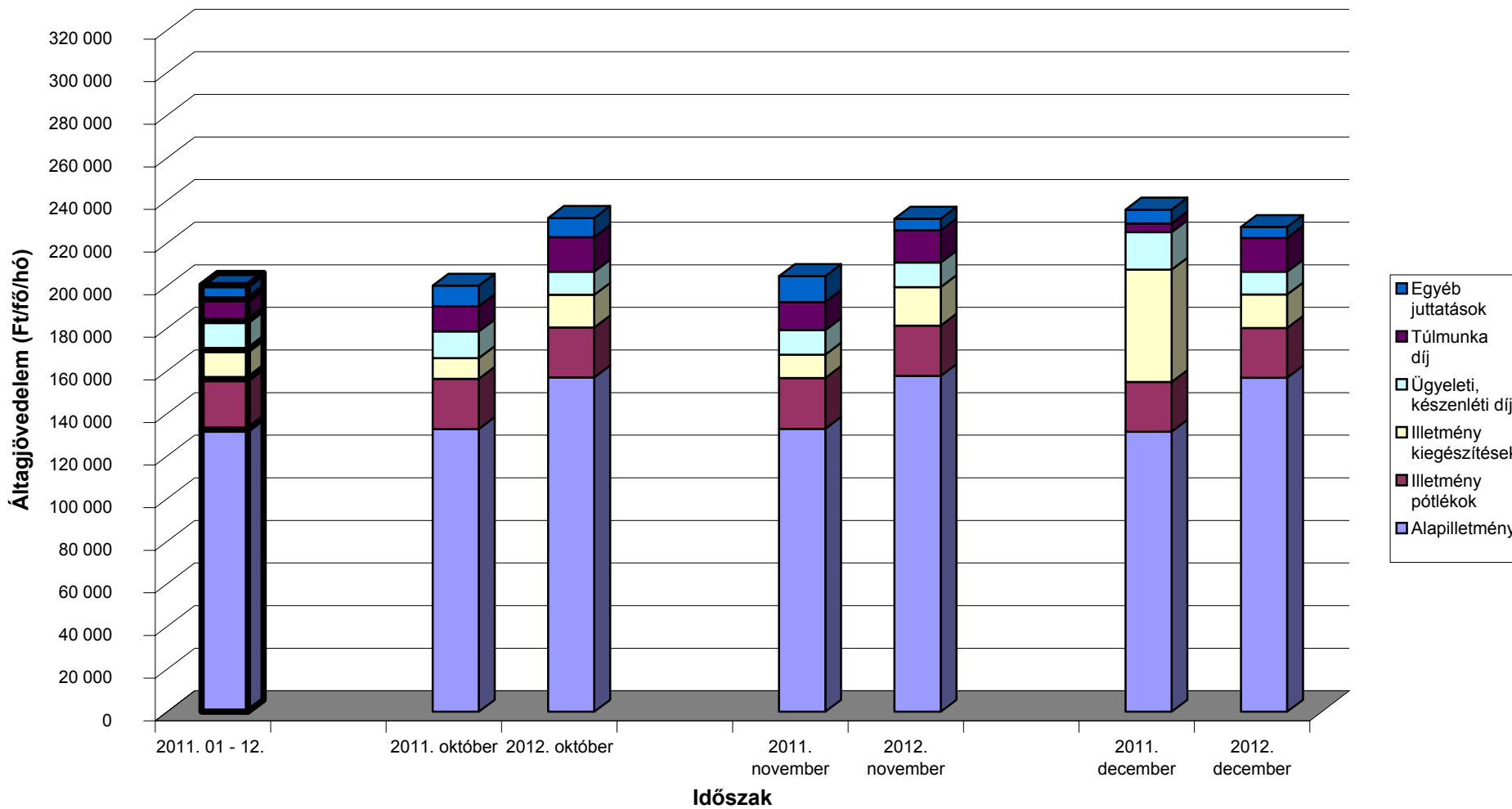


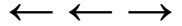
### A teljes munkaidőben foglalkoztatott egészségügyi dolgozók illetményei intézet típusonként Megyei kórházak



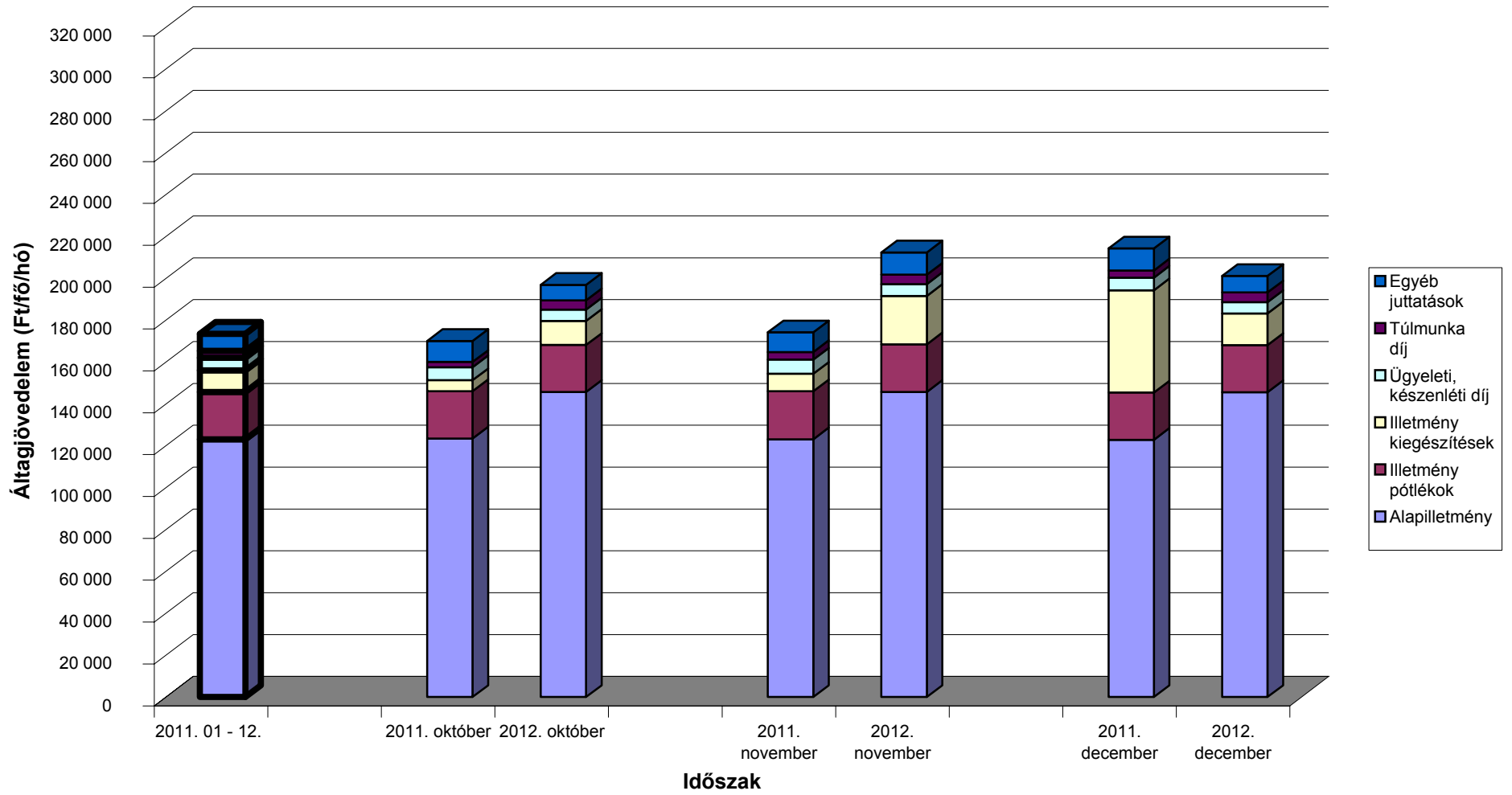


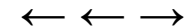
### A teljes munkaidőben foglalkoztatott egészségügyi dolgozók illetményei intézet típusonként Fővárosi kórházak



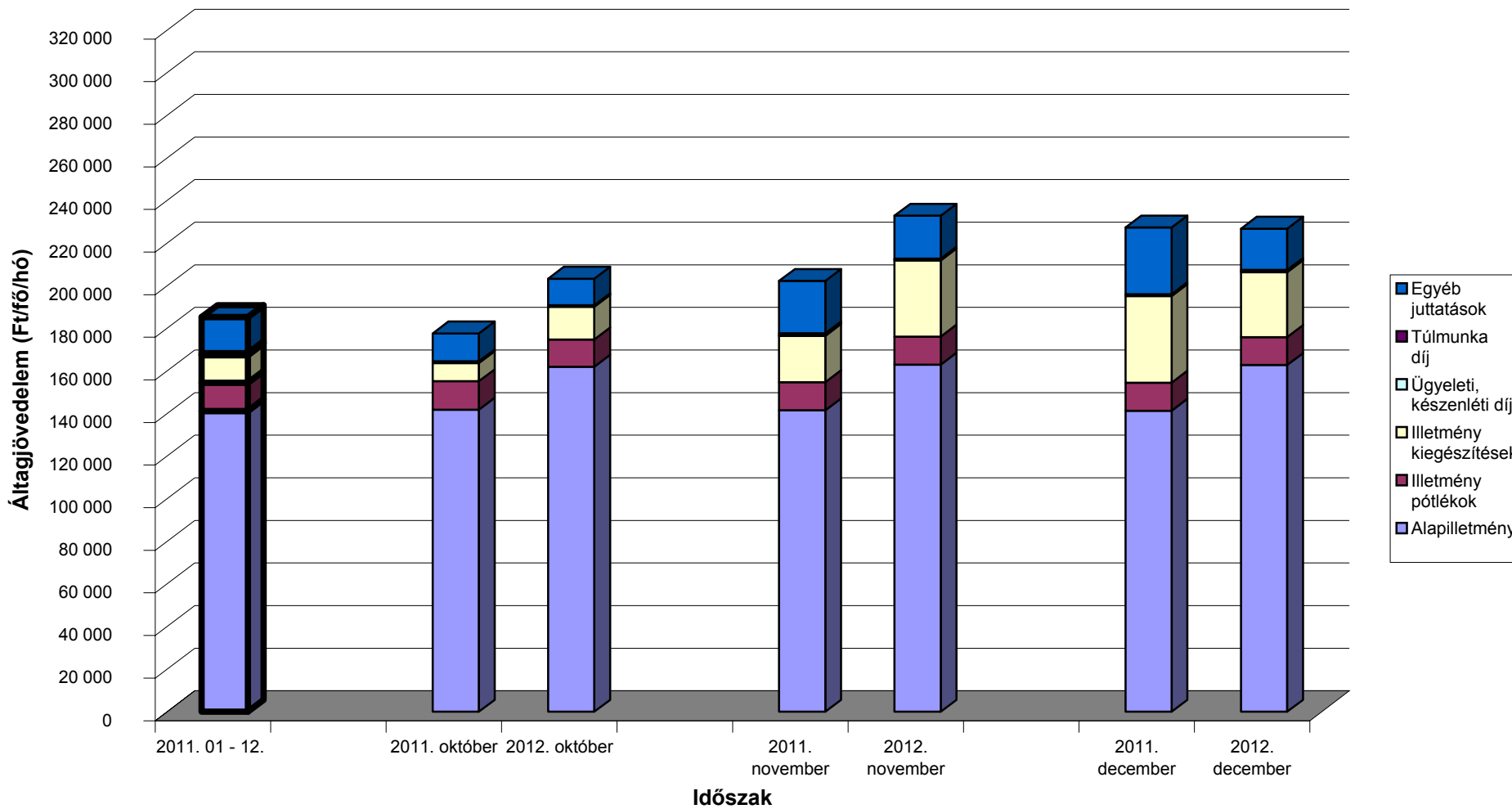


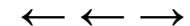
**A teljes munkaidőben foglalkoztatott egészségügyi dolgozók illetményei intézet típusonként  
Városi kórházak, szakkórházak, krónikus intézmények**



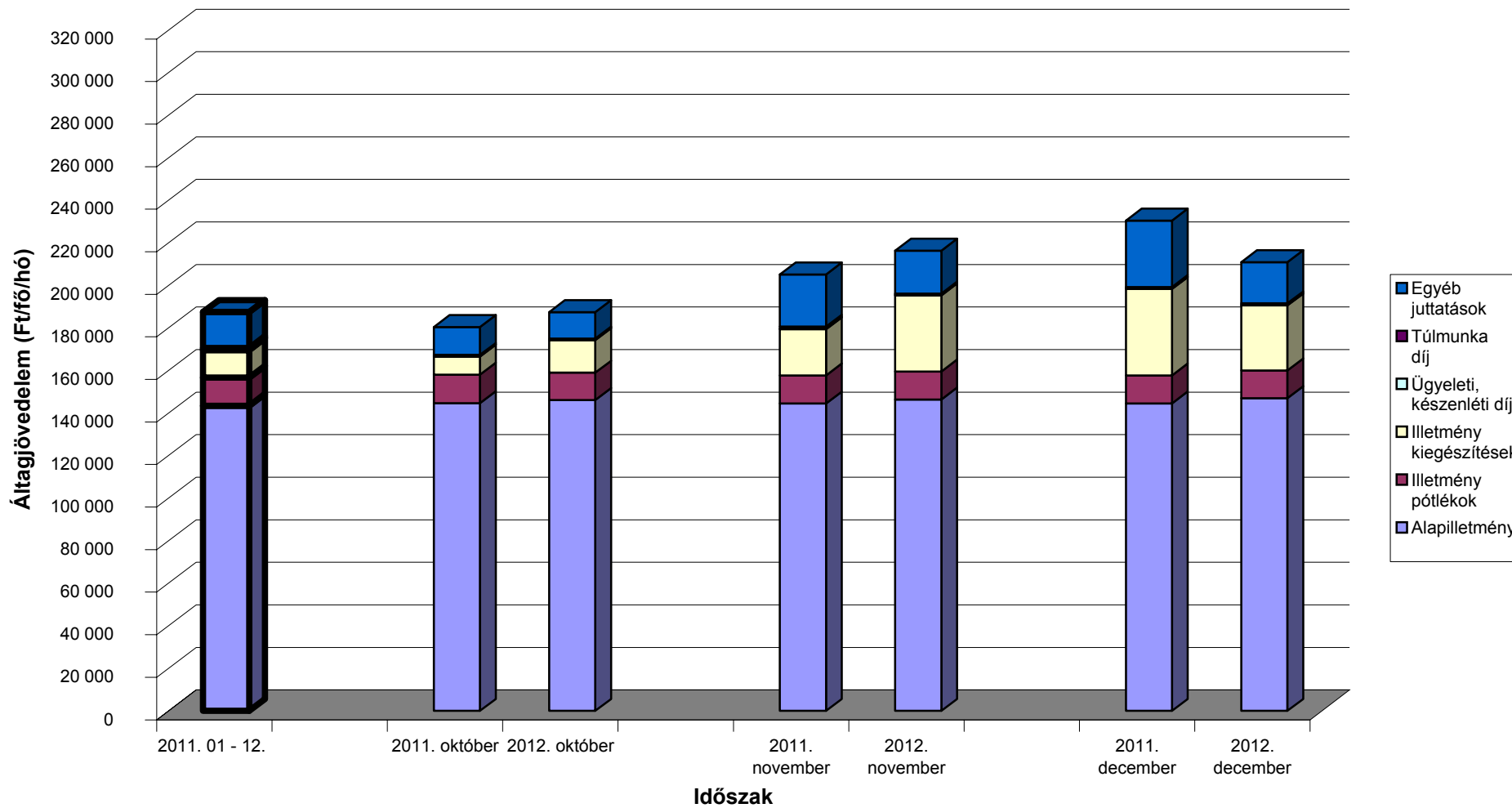


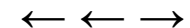
### A teljes munkaidőben foglalkoztatott egészségügyi dolgozók illetményei intézet típusonként Szakorvosi rendelőintézetek



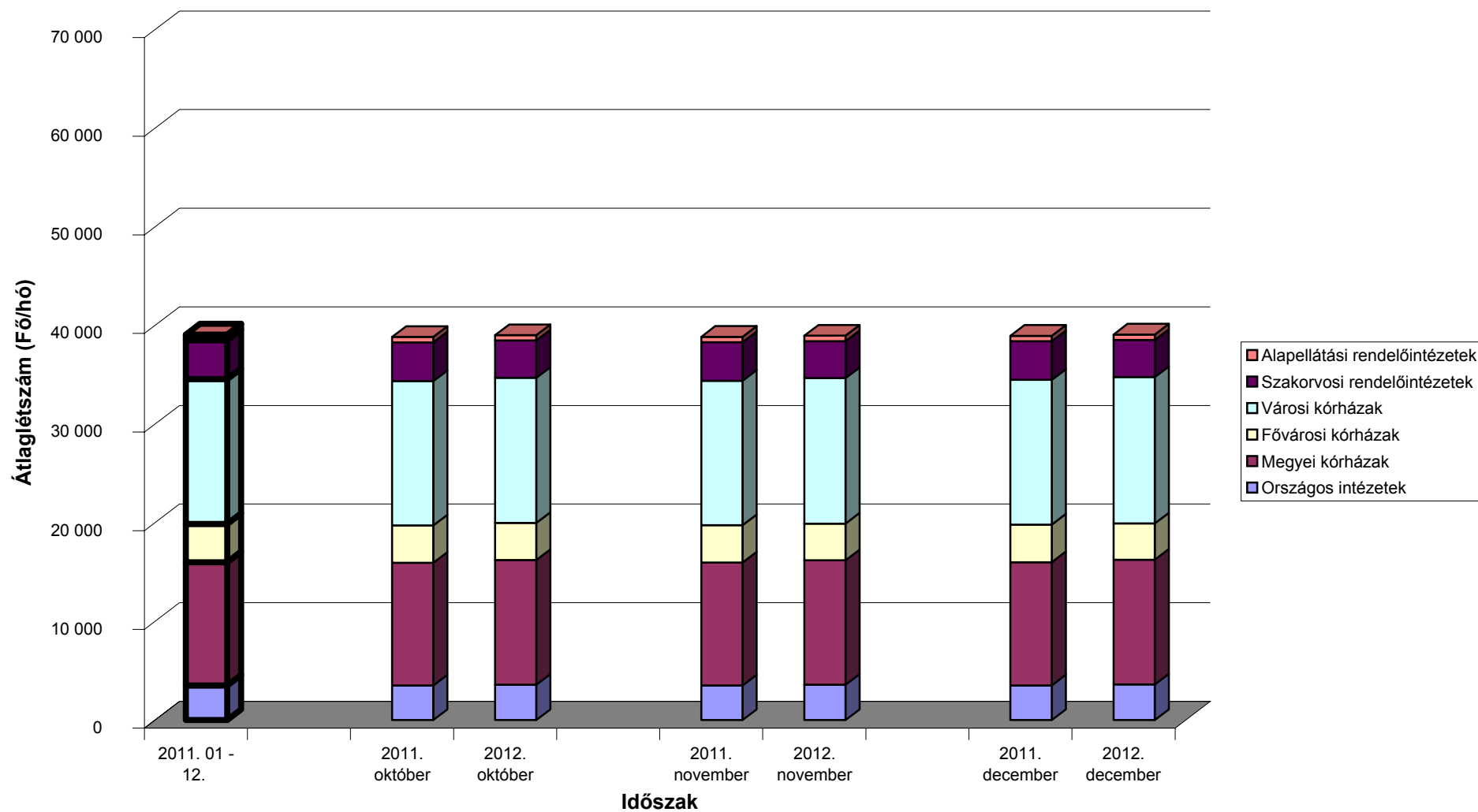


### A teljes munkaidőben foglalkoztatott egészségügyi dolgozók illetményei intézet típusonként Alapellátási rendelőintézetek





**A mintában szereplő intézetek teljes munkaidős alkalmazotti létszáma fenntartó szerint**



[Vissza a tartalomjegyzékhez](#)[előző](#)[következő](#)

**A 2011. és a 2012. IV. negyedévi ügyelti-, készenléti- és túlmunkadíjak, valamint -órák összehasonlítása  
- munkaköri csoportok szerint, MÁK illetményszámfejtésű kórházak adatai**

Időszak (havi Kh-Ri átlag)	Összes foglalkoztatott												Létszám összesen
	Ügyelet				Készenlét				Túlmunka				
	Létszám	Létszám arány	Óra	Óradíj	Létszám	Létszám arány	Óra	Óradíj	Létszám	Létszám arány	Óra	Óradíj	
	fő	%	Óra/fő/hó	Ft/óra	fő	%	Óra/fő/hó	Ft/óra	fő	%	Óra/fő/hó	Ft/óra	
<b>Orvosok</b>													
2011. 10 - 12.	1 319	42	34	2 444	621	20	76	567	529	17	36	1 976	3 168
2012. 10 - 12.	1 385	43	25	3 314	629	20	75	559	864	27	34	2 133	3 189
(2011. 10 - 12 =100%)	105,0	104,3	72,1	135,6	101,3	100,6	98,1	98,7	163,2	162,1	93,3	108,0	100,7
2011. 01 - 12.	1 330	42	34	2 375	630	20	76	554	549	17	39	1 865	3 174
(2011. 01 - 12 =100%)	104,2	103,7	71,4	139,6	99,9	99,4	98,0	101,0	157,4	156,6	86,0	114,4	100,5
<b>Egészségügyi szakdolgozók</b>													
2011. 10 - 12.	904	8	40	1 281	318	3	87	262	1 511	14	24	1 175	10 834
2012. 10 - 12.	901	8	27	1 750	307	3	89	293	1 852	16	26	1 260	11 800
(2011. 10 - 12 =100%)	99,7	91,5	67,9	136,6	96,6	88,7	102,6	111,8	122,5	112,5	108,1	107,2	108,9
2011. 01 - 12.	905	8	39	1 282	304	3	89	250	1 601	15	23	1 118	10 770
(2011. 01 - 12 =100%)	99,6	90,9	69,9	136,5	101,2	92,4	100,0	117,0	115,7	105,6	112,5	112,6	109,6
<b>Egyéb egészségügyi dolgozók</b>													
2011. 10 - 12.	669	9	52	791	279	4	93	265	934	12	25	908	7 824
2012. 10 - 12.	614	9	42	938	275	4	93	277	1 068	15	27	1 036	6 960
(2011. 10 - 12 =100%)	91,7	103,1	80,7	118,5	98,8	111,1	100,1	104,4	114,4	128,6	107,1	114,2	89,0
2011. 01 - 12.	672	8	50	803	286	4	94	275	1 039	13	25	893	7 939
(2011. 01 - 12 =100%)	91,4	104,2	82,9	116,8	96,4	109,9	98,5	100,6	102,8	117,3	107,4	116,1	87,7
<b>Foglalkoztatottak összesen</b>													
2011. 10 - 12.	2 892	13	40	1 587	1 218	6	83	406	2 974	14	27	1 291	21 826
2012. 10 - 12.	2 900	13	29	2 136	1 212	6	82	414	3 784	17	28	1 440	21 949
(2011. 10 - 12 =100%)	100,3	99,7	72,5	134,6	99,5	98,9	99,7	102,0	127,2	126,5	105,6	111,6	100,6
2011. 01 - 12.	2 906	13	39	1 577	1 219	6	84	400	3 189	15	27	1 240	21 883
(2011. 01 - 12 =100%)	99,8	99,5	73,5	135,5	99,4	99,1	98,6	103,5	118,7	118,3	105,7	116,2	100,3



[Vissza a tartalomjegyzékhez](#)[előző](#)[következő](#)

**A 2011. és a 2012. IV. negyedévi ügyelti-, készenléti- és túlmunkadíjak, valamint -órák összehasonlítása  
- munkaköri csoportok szerint, MÁK illetményszámfejtésű kórházak adatai**

Időszak (havi Kh-Ri átlag)	Összes foglalkoztatott								Létszám összesen
	Ügyelet - készenlét				Ügyelet - készenlét - túlmunka				
	Létszám	Létszám arány	Óra	Óradíj	Létszám	Létszám arány	Óra	Óradíj	
	fő	%	Óra/fő/hó	Ft/óra	fő	%	Óra/fő/hó	Ft/óra	
<b>Orvosok</b>									
2011. 10 - 12.	1 652	52	56	1 480	1 745	55	64	1 566	3 168
2012. 10 - 12.	1 715	54	47	1 715	1 829	57	60	1 826	3 189
(2011. 10 - 12 =100%)	103,8	103,1	84,6	115,8	104,8	104,1	94,5	116,6	100,7
2011. 01 - 12.	1 666	52	56	1 441	1 766	56	65	1 521	3 174
(2011. 01 - 12 =100%)	102,9	102,4	84,0	119,0	103,6	103,1	92,3	120,1	100,5
<b>Egészségügyi szakdolgozók</b>									
2011. 10 - 12.	1 126	10	56	839	2 258	21	44	962	10 834
2012. 10 - 12.	1 133	10	46	980	2 407	20	42	1 116	11 800
(2011. 10 - 12 =100%)	100,6	92,3	80,8	116,7	106,6	97,9	93,9	115,9	108,9
2011. 01 - 12.	1 122	10	55	833	2 338	22	43	940	10 770
(2011. 01 - 12 =100%)	101,0	92,1	82,5	117,6	103,0	94,0	98,0	118,6	109,6
<b>Egyéb egészségügyi dolgozók</b>									
2011. 10 - 12.	868	11	70	566	1 553	20	54	661	7 824
2012. 10 - 12.	817	12	62	607	1 505	22	53	761	6 960
(2011. 10 - 12 =100%)	94,2	105,9	89,9	107,3	96,9	108,9	98,2	115,1	89,0
2011. 01 - 12.	880	11	69	568	1 644	21	53	665	7 939
(2011. 01 - 12 =100%)	92,9	105,9	90,7	106,8	91,5	104,4	100,6	114,4	87,7
<b>Foglalkoztatottak összesen</b>									
2011. 10 - 12.	3 646	17	59	1 036	5 556	25	53	1 105	21 826
2012. 10 - 12.	3 665	17	50	1 200	5 741	26	51	1 288	21 949
(2011. 10 - 12 =100%)	100,5	100,0	84,6	115,8	103,3	102,7	95,1	116,6	100,6
2011. 01 - 12.	3 669	17	59	1 022	5 748	26	52	1 084	21 883
(2011. 01 - 12 =100%)	99,9	99,6	85,0	117,4	99,9	99,6	96,5	118,9	100,3

[Vissza a tartalomjegyzékhez](#)[előző](#)[következő](#)

**A 2011. és a 2012. IV. negyedévi átlagos túlórák és túlóradíjak összehasonlítása  
- foglalkoztatási típusok és munkaköri csoportok szerint, MÁK illetményszámfejtésű intézetek adatai**

Összes foglalkoztatott

Időszak (havi Kh-Ri átlag)	Túlórák																Minta átlaglétszám
	Elrendelt				Önként vállalt rendszeres				Önként vállalt nem rendszeres				Összesen				
	Óraszám	Óradíj	Munkadíj	Létszám	Óraszám	Óradíj	Munkadíj	Létszám	Óraszám	Óradíj	Munkadíj	Létszám	Óraszám	Óradíj	Munkadíj	Létszám	
	Óra/hó	Ft/óra	Ft/fő/hó	fő	Óra/hó	Ft/óra	Ft/fő/hó	fő	Óra/hó	Ft/óra	Ft/fő/hó	fő	Óra/hó	Ft/óra	Ft/fő/hó	fő	
<b>Orvosok</b>																	
<b>2011. 07 - 09.</b>	13	2 419	32 290	441	49	2 084	101 885	206	58	1 757	101 600	244	35	1 996	70 069	857	5 875
<b>2012. 07 - 09.</b>	14	2 380	32 178	561	42	2 063	85 888	342	40	1 953	77 985	593	36	2 059	73 574	1 273	5 858
<b>(2011. 07 - 09 =100%)</b>	101,3	98,4	99,7	127,1	85,2	99,0	84,3	166,3	69,0	111,2	76,8	243,0	101,8	103,1	105,0	148,7	99,7
<b>2011. 01 - 12.</b>	14	2 336	31 921	457	49	2 145	105 762	191	67	1 584	105 600	263	38	1 885	71 928	870	5 906
<b>(2011. 01 - 12 =100%)</b>	98,9	101,9	100,8	122,7	84,4	96,2	81,2	178,9	59,9	123,3	73,8	225,4	93,6	109,2	102,3	146,3	99,2
<b>Egészségügyi szakdolgozók</b>																	
<b>2010. 01 - 03.</b>	15	1 133	17 363	2 155	52	1 144	59 651	209	54	992	53 810	198	22	1 108	23 910	2 532	22 202
<b>2011. 01 - 03.</b>	17	1 171	19 369	2 368	48	1 238	59 884	357	41	1 049	42 658	437	25	1 157	28 563	3 008	23 756
<b>(2010. 01 - 03 =100%)</b>	108,0	103,3	111,6	109,9	92,8	108,2	100,4	170,8	74,9	105,8	79,3	220,8	114,3	104,5	119,5	118,8	107,0
<b>2010. 01 - 12.</b>	15	1 065	15 720	2 377	52	1 165	60 330	183	62	903	56 034	208	21	1 045	21 961	2 735	22 119
<b>(2010. 01 - 12 =100%)</b>	112,1	109,9	123,2	99,6	93,4	106,3	99,3	195,1	65,5	116,2	76,1	210,2	117,5	110,7	130,1	110,0	107,4
<b>Egyéb egészségügyi dolgozók</b>																	
<b>2010. 01 - 03.</b>	15	986	15 101	1 422	53	865	45 835	149	83	560	46 412	109	23	862	20 019	1 665	15 368
<b>2011. 01 - 03.</b>	16	1 020	16 059	1 469	53	978	51 488	230	54	767	41 695	232	26	942	24 428	1 846	13 881
<b>(2010. 01 - 03 =100%)</b>	102,8	103,5	106,3	103,3	99,4	113,0	112,3	154,3	65,6	136,9	89,8	214,0	111,6	109,3	122,0	110,9	90,3
<b>2010. 01 - 12.</b>	15	965	14 446	1 579	53	901	47 333	144	87	552	47 984	125	23	847	19 493	1 828	15 507
<b>(2010. 01 - 12 =100%)</b>	105,2	105,6	111,2	93,0	100,2	108,5	108,8	159,4	62,6	138,7	86,9	185,4	112,6	111,3	125,3	101,0	89,5
<b>Foglalkoztatottak összesen</b>																	
<b>2010. 01 - 03.</b>	15	1 205	18 202	4 018	51	1 396	71 417	564	61	1 196	73 544	551	24	1 247	30 451	5 054	43 446
<b>2011. 01 - 03.</b>	16	1 252	19 897	4 398	47	1 435	67 384	929	43	1 379	59 080	1 263	27	1 341	36 672	6 127	43 495
<b>(2010. 01 - 03 =100%)</b>	105,2	103,9	109,3	109,5	91,8	102,8	94,4	164,8	69,7	115,3	80,3	229,3	112,0	107,5	120,4	121,2	100,1
<b>2010. 01 - 12.</b>	15	1 151	16 942	4 413	51	1 438	73 478	518	69	1 100	76 216	596	24	1 192	29 135	5 434	43 531
<b>(2010. 01 - 12 =100%)</b>	108,0	108,8	117,4	99,7	91,9	99,8	91,7	179,2	61,8	125,4	77,5	211,7	111,9	112,4	125,9	112,8	99,9

[Vissza a tartalomjegyzékhez](#)[előző](#)[következő](#)

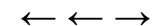
**A 2011. és a 2012. IV. negyedévi bruttó és nettó keresetek összehasonlítása  
- foglalkoztatási típusok és munkaköri csoportok szerint, MÁK illetményszámfejtésű intézetek adatai**

Időszak (havi Kh-Ri átlag)	Összes foglalkoztatott			Teljes munkaidőben foglalkoztatottak			Rész munkaidőben foglalkoztatottak			Egyéb módon foglalkoztatottak		
	Kereset		Átlagléttség	Kereset		Átlagléttség	Kereset		Átlagléttség	Kereset		Átlagléttség
	bruttó	nettó		bruttó	nettó		bruttó	nettó		bruttó	nettó	
	Ft/fő/hó	Ft/fő/hó	fő	Ft/fő/hó	Ft/fő/hó	fő	Ft/fő/hó	Ft/fő/hó	fő	Ft/fő/hó	Ft/fő/hó	fő
<b>Orvosok</b>												
2011. 10 - 12.	322 865	205 561	5 875	363 596	229 810	4 731	216 366	143 872	656	70 991	53 305	488
2012. 10 - 12.	378 341	241 775	5 858	424 007	270 156	4 675	275 854	179 933	699	85 051	56 823	484
(2011. 10 - 12 =100%)	117,2	117,6	99,7	116,6	117,6	98,8	127,5	125,1	106,5	119,8	106,6	99,2
2011. 01 - 12.	310 620	198 031	5 906	349 942	221 348	4 751	206 823	138 418	645	75 393	56 093	509
(2011. 01 - 12 =100%)	121,8	122,1	99,2	121,2	122,1	98,4	133,4	130,0	108,3	112,8	101,3	95,0
<b>Egészségügyi szakdolgozók</b>												
2011. 10 - 12.	171 903	116 738	22 202	177 495	120 060	20 547	107 334	79 380	1 307	84 346	60 951	349
2012. 10 - 12.	183 876	120 108	23 756	189 338	123 577	22 016	119 388	79 423	1 519	82 892	54 067	220
(2011. 10 - 12 =100%)	107,0	102,9	107,0	106,7	102,9	107,1	111,2	100,1	116,3	98,3	88,7	63,2
2011. 01 - 12.	158 197	109 192	22 119	162 948	112 078	20 566	98 888	74 147	1 237	81 180	58 569	316
(2011. 01 - 12 =100%)	116,2	110,0	107,4	116,2	110,3	107,1	120,7	107,1	122,9	102,1	92,3	69,7
<b>Egyéb egészségügyi dolgozók</b>												
2011. 10 - 12.	131 461	92 882	15 368	138 606	97 319	13 607	76 611	59 284	1 521	74 240	54 415	241
2012. 10 - 12.	149 802	97 953	13 881	157 262	102 674	12 332	93 643	62 587	1 361	66 672	44 080	187
(2011. 10 - 12 =100%)	114,0	105,5	90,3	113,5	105,5	90,6	122,2	105,6	89,5	89,8	81,0	77,5
2011. 01 - 12.	126 678	90 103	15 507	133 192	94 173	13 765	75 257	58 537	1 464	74 988	54 878	279
(2011. 01 - 12 =100%)	118,3	108,7	89,5	118,1	109,0	89,6	124,4	106,9	93,0	88,9	80,3	67,1
<b>Foglalkoztatottak összesen</b>												
2011. 10 - 12.	178 012	120 311	43 446	186 531	125 456	38 885	114 462	82 757	3 484	76 040	56 027	1 078
2012. 10 - 12.	199 193	129 424	43 495	207 317	134 533	39 024	140 150	92 647	3 580	80 661	53 468	891
(2011. 10 - 12 =100%)	111,9	107,6	100,1	111,1	107,2	100,4	122,4	112,0	102,8	106,1	95,4	82,7
2011. 01 - 12.	167 647	114 444	43 531	175 199	119 055	39 081	109 374	79 718	3 346	76 949	56 496	1 104
(2011. 01 - 12 =100%)	0,0	113,1	99,9	118,3	113,0	99,9	128,1	116,2	107,0	104,8	94,6	80,7

## **A MINTÁBAN SZEREPLŐ INTÉZETEK FELSOROLÁSA**

- 1. TELJES MUNKAI DŐBEN FOGLALKOZTATOTTAK LÉTSZÁMA**
- 2. TELJES MUNKAI DŐBEN FOGLALKOZTATOTTAK JÖVEDELME**

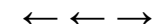
*(Vissza a Tartalomra)*

**Országos intézetek - Teljes munkaidőben foglalkoztatottak összesen**

Intézet	Átlag létszám (fő/hó)			Létszám vált.	
	2011. 10 - 12. hó	2012. 10 - 12. hó	2011. 01 - 12. hó	2011. 10 - 12 hó=100%	2011. 01 - 12 hó=100%
0152 ORSZÁGOS SPORTEGÉSZSÉGÜGYI INTÉZET	221	217	227	98,4	95,4
0153 ORSZÁGOS REUMATOLÓGIAI ÉS FIZIOTERÁPIÁS INTÉZET	323	346	321	107,2	108,0
0154 ORSZÁGOS ONKOLÓGIAI INTÉZET	952	992	938	104,3	105,8
0156 ORSZÁGOS KORÁNYI TBC ÉS PULMONOLÓGIAI INTÉZET	471	482	472	102,4	102,0
0160 ORSZÁGOS ORVOSI REHABILITÁCIÓS INTÉZET	377	384	380	101,9	101,1
0162 GOTTSEGEN GYÖRGY ORSZÁGOS KARDIOLÓGIAI INTÉZET	510	505	508	99,1	99,5
0163 ORSZÁGOS IDEGTUDOMÁNYI INTÉZET	287	295	290	103,0	101,9
1968 ÁLLAMI SZÍVKÓRHÁZ BALATONFÜRED	363	359	358	99,0	100,3
<b>Összesen</b>	<b>3 503</b>	<b>3 582</b>	<b>3 494</b>	<b>102,3</b>	<b>102,5</b>

**Megyei kórházak - Teljes munkaidőben foglalkoztatottak összesen**

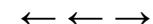
Intézet	Átlag létszám			Létszám vált.	
	2011. 10 - 12. hó	2012. 10 - 12. hó	2011. 01 - 12. hó	2011. 10 - 12 hó=100%	2011. 01 - 12 hó=100%
0301 BÁCS-KISKUN MEGYEI KÓRHÁZ A SZEGEDI TUDOMÁNYEGYETEM ÁLTALÁNO	1 619	1 624	1 609	100,3	100,9
0401 PÁNDY KÁLMÁN KÓRHÁZ	1 759	1 916	1 809	109,0	105,9
0502 BORSOD-ABAÚJ-ZEMPLÉN MEGYEI KÓRHÁZ ÉS EGYETEMI OKTATÓ KÓRHÁZ	2 709	2 668	2 715	98,5	98,3
0701 FEJÉR MEGYEI SZENT GYÖRGY KÓRHÁZ	2 258	2 279	2 239	100,9	101,8
0801 PETZ ALADÁR MEGYEI OKTATÓ KÓRHÁZ	1 881	1 903	1 890	101,2	100,7
1201 SZENT LÁZÁR MEGYEI KÓRHÁZ	775	765	773	98,6	98,9
1601 JÁSZ-NAGYKUN-SZOLNOK MEGYEI HETÉNYI GÉZA KÓRHÁZ-RENDELŐINTÉZ	1 458	1 485	1 469	101,9	101,1
<b>Összesen</b>	<b>12 458</b>	<b>12 640</b>	<b>12 504</b>	<b>101,5</b>	<b>101,1</b>

**Fővárosi kórházak - Teljes munkaidőben foglalkoztatottak összesen**

Intézet	Átlag létszám (fő/hó)			Létszám vált.	
	2011. 10 - 12. hó	2012. 10 - 12. hó	2011. 01 - 12. hó	2011. 10 - 12 hó=100%	2011. 01 - 12 hó=100%
0109 EGYESÍTETT SZENT ISTVÁN ÉS SZENT LÁSZLÓ KÓRHÁZ-RENDELŐINTÉZE	2 065	2 078	2 075	100,6	100,1
0118 UZSOKI UTCAI KÓRHÁZ	1 125	1 123	1 106	99,8	101,6
0121 KÁROLYI SÁNDOR KÓRHÁZ ÉS RENDELŐINTÉZET	613	517	705	84,4	73,4
<b>Összesen</b>	<b>3 802</b>	<b>3 718</b>	<b>3 885</b>	<b>97,8</b>	<b>95,7</b>

**Városi kórházak, szakkórházak, krónikus intézmények - Teljes munkaidőben foglalkoztatottak összesen**

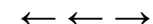
Intézet	Átlag létszám			Létszám vált.	
	2011. 10 - 12. hó	2012. 10 - 12. hó	2011. 01 - 12. hó	2011. 10 - 12 hó=100%	2011. 01 - 12 hó=100%
0108 VISEGRÁDI REHABILITÁCIÓS SZAKKÓRHÁZ ÉS GYÓGYFÜRDŐ	178	175	177	98,4	99,2
0131 FŐVÁROSI ÖNKORMÁNYZAT BUDAPESTI MÓDSZERTANI SZOCIÁLIS KÖZPON	30	39	34	130,0	116,3
0204 MOHÁCS VÁROS KÓRHÁZA	417	441	414	105,7	106,5
0303 KALOCSA VÁROSI ÖNKORMÁNYZAT SZENT KERESZT KÓRHÁZ	419	424	423	101,3	100,4
0304 KISKUNFÉLEGYHÁZI VÁROSI KÓRHÁZ-RENDELŐINTÉZET GYÓGYFÜRDŐ ÉS	207	214	211	103,1	101,2
0402 DR. RÉTHY PÁL KÓRHÁZ - RENDELŐINTÉZET	803	765	796	95,3	96,1
0403 OROSHÁZA VÁROSI ÖNKORMÁNYZAT KÓRHÁZA	659	662	686	100,5	96,5
0504 SÁTORALJAÚJHELY VÁROS ÖNKORMÁNYZAT ERZSÉBET KÓRHÁZA	488	487	485	100,0	100,4
0508 KOCH RÓBERT KÓRHÁZ ÉS RENDELŐINTÉZET	220	271	218	123,2	124,5
0601 DR. BUGYI ISTVÁN KÓRHÁZ	642	654	644	101,9	101,6
0602 HÓDMEZŐVÁSÁRHELY MEGYEI JOGÚ VÁROS ÖNKORMÁNYZAT ERZSÉBET KÓR	398	405	400	101,9	101,2
0605 DR. DIÓSSZILÁGYI SÁMUEL KÓRHÁZ-RENDELŐINTÉZET	399	405	396	101,6	102,2
0606 CSONGRÁD MEGYE MELLKASI BETEGSÉGEK SZAKKÓRHÁZA	199	201	199	101,2	100,9
0703 MÓR VÁROSI KÓRHÁZ-RENDELŐINTÉZET	121	111	128	91,2	86,4
0802 SOPRON MEGYEI JOGÚ VÁROS ERZSÉBET KÓRHÁZ A DEBRECENI EGYETEM	857	862	861	100,6	100,2
0804 MARGIT KÓRHÁZ	208	205	207	98,4	99,0
0805 LUMNICZER SÁNDOR KÓRHÁZ-RENDELŐINTÉZET	266	269	262	101,2	102,6
0864 SOPRONI REHABILITÁCIÓS GYÓGYINTÉZET	317	336	318	106,1	105,7
0902 GRÓF TISZA ISTVÁN KÓRHÁZ	710	714	713	100,5	100,1
1057 MÁTRAJ GYÓGYINTÉZET	286	287	278	100,2	103,3
1102 VASZARY KOLOS KÓRHÁZ, ESZTEGOM	558	600	557	107,4	107,6
1103 ÁRPÁD-HÁZI SZENT ERZSÉBET SZAKKÓRHÁZ ÉS RENDELŐINTÉZET	161	147	163	91,6	90,0
1104 SELYE JÁNOS KÓRHÁZ	214	196	213	91,6	91,9
1106 BATTHYÁNY KÁZMÉR SZAKKÓRHÁZ	129	128	127	99,2	101,5
1202 DR. KENESSEY ALBERT KÓRHÁZ - RENDELŐINTÉZET	615	636	607	103,5	104,9
1203 MARGIT KÓRHÁZ PÁSZTÓ	213	208	210	97,6	98,9
1301 SZENT RÓKUS KÓRHÁZ ÉS INTÉZMÉNYEI	339	351	341	103,5	102,8
1303 NAGYKÖRÖS VÁROS ÖNKORMÁNYZAT REHABILITÁCIÓS SZAKKÓRHÁZA ÉS R	220	224	216	102,1	104,0
1304 JÁVORSZKY ÖDÖN VÁROSI KÓRHÁZ	613	614	633	100,1	97,0
1306 TUDÓGYÓGYINTÉZET TÖRÖKBÁLINT	268	265	263	98,8	100,7
1402 SIÓFOK VÁROS KÓRHÁZ-RENDELŐINTÉZETE	527	538	530	102,1	101,5

**Városi kórházak, szakkórházak, krónikus intézmények - Teljes munkaidőben foglalkoztatottak összesen (folytatás)**

Intézet	Átlag létszám			Létszám vált.	
	2011. 10 - 12. hó	2012. 10 - 12. hó	2011. 01 - 12. hó	2011. 10 - 12 hó=100%	2011. 01 - 12 hó=100%
1603 KÁTAI GÁBOR KÓRHÁZ	520	518	516	99,6	100,4
1607 MEZŐTÚR VÁROSI KÓRHÁZ RENDELŐINTÉZET NONPROFIT KFT.	155	136	157	88,0	86,4
1702 BONYHÁD VÁROSI KÓRHÁZ ÉS RENDELŐINTÉZET	162	155	160	95,6	97,1
1803 ÖNKORMÁNYZATI KÓRHÁZ SÁRVÁR	171	195	173	113,7	112,5
1805 KEMENESALJAI EGYESÍTETT KÓRHÁZ CELLDÖMÖLK	188	182	188	96,6	96,8
1867 KÖRMENDI EGÉSZSÉGÜGYI SZOLGÁLTATÓ NONPROFIT KFT.	155	135	157	87,1	85,5
1903 GRÓF ESTERHÁZY KÓRHÁZ ÉS RENDELŐINTÉZETI SZAKRENDELŐ	366	335	365	91,6	91,8
1908 ZIRC VÁROSI ERSZÉBET KÓRHÁZ-RENDELŐINTÉZET	108	115	106	106,4	108,4
1911 VESZPRÉM MEGYEI TUDÓGYÓGYINTÉZETE FARKASGYEPŰ	184	188	182	101,9	103,2
1912 MAGYAR IMRE KÓRHÁZ	583	591	585	101,5	101,1
2203 BUDAPESTI SZENT FERENC KÓRHÁZ	71	72	70	101,5	102,5
9521 MÁV KÓRHÁZ ÉS RENDELŐINTÉZET, SZOLNOK	308	315	312	102,1	100,9
<b>Összesen</b>	<b>14 654</b>	<b>14 774</b>	<b>14 684</b>	<b>100,8</b>	<b>100,6</b>

**Szakorvosi rendelőintézetek - Teljes munkaidőben foglalkoztatottak összesen**

Intézet	Átlag létszám			Létszám vált.	
	2011. 10 - 12. hó	2012. 10 - 12. hó	2011. 01 - 12. hó	2011. 10 - 12 hó=100%	2011. 01 - 12 hó=100%
.. SZAKORVOSI RENDELŐINTÉZET GYÖMRŐ	27	29	26	108,0	110,6
0221 PÉCS MEGYEI JOGÚ VÁROS EGYESÍTETT EGÉSZSÉGÜGYI INTÉZMÉNYEK I	332	345	333	104,2	103,6
0235 BÁNYÁSZATI UTÓKEZELŐ ÉS ÉJJELI SZANATÓRIUM	29	31	28	108,7	111,0
0378 LAJOSMIZSE VÁROS ÖNKORMÁNYZATA EGÉSZSÉGÜGYI GYERMEKJÓLÉTI ÉS	23	22	23	95,4	95,4
0420 BÉKÉS VÁROSI EGYESÍTETT EGÉSZSÉGÜGYI INTÉZMÉNY ÉS RENDELŐINT	67	66	66	99,5	100,3
0421 VÁROSI EGÉSZSÉGÜGYI INTÉZMÉNY, Gyomaendrőd	24	24	23	99,4	105,9
0511 VÁROSI ÖNKORMÁNYZAT RENDELŐINTÉZETE, Mezőkövesd	69	67	70	96,9	96,2
0524 SZÁNTÓ J. ENDRE EGYESÍTETT SZOCIÁLIS ÉS EGÉSZSÉGÜGYI INTÉZE	59	58	54	98,7	107,9
0525 SÁROSPATAK VÁROS RENDELŐINTÉZETE	55	61	54	110,9	113,1
0526 TISZAÚJVÁROS VÁROSI RENDELŐINTÉZET	115	111	117	95,9	94,8
0926 VÁROSI SZAKORVOSI RENDELŐINTÉZET ÉS ÁPOLÁSI INTÉZET, Hajdunánás	30	30	29	99,0	102,4
0927 JÁRÓBETEG-ELLÁTÓ CENTRUM, Hajduszoboszló	39	40	40	102,1	101,7
1322 DR. HALÁSZ GÉZA SZAKORVOSI RENDELŐINTÉZET	61	65	61	107,2	106,8
1323 DUNAKESZI VÁROS ÖNKORMÁNYZATÁNAK SZAKORVOSI RENDELŐINTÉZETE	51	70	55	137,1	125,8
1325 TORMAY KÁROLY EGÉSZSÉGÜGYI KÖZPONT GÖDÖLLŐ	111	108	111	97,8	98,0
1326 SZAKORVOSI RENDELŐINTÉZET MONOR	63	62	64	98,2	97,0
1327 SZAKORVOSI RENDELŐINTÉZET NAGYKÁTA	48	48	49	100,3	98,9
1328 PILISVÖRÖSVÁR VÁROSI ÖNKORMÁNYZAT SZAKORVOSI RENDELŐINTÉZET	33	33	33	100,0	99,5
1329 RÁCKEVE VÁROS SZAKORVOSI RENDELŐINTÉZETE	45	45	46	98,9	96,7
1330 SZENTENDRE VÁROS EGÉSZSÉGÜGYI INTÉZMÉNYEI	47	54	47	114,5	115,5
1331 SZAKORVOSI RENDELŐINTÉZET SZIGETSZENTMIKLÓS	84	96	85	115,0	113,7
1334 VECSÉSI EGÉSZSÉGÜGYI SZOLGÁLAT	56	59	57	105,1	103,2

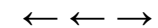
**Szakorvosi rendelőintézetek - Teljes munkaidőben foglalkoztatottak összesen (folytatás)**

Intézet	Átlag létszám			Létszám vált.	
	2011. 10 - 12. hó	2012. 10 - 12. hó	2011. 01 - 12. hó	2011. 10 - 12 hó=100%	2011. 01 - 12 hó=100%
1335 ÉRD MEGYEI JOGÚ VÁROS ÖNKORMÁNYZAT SZAKORVOSI RENDELŐINTÉZET	151	161	150	106,7	107,3
1420 BARCS VÁROS ÖNKORMÁNYZATA JÁRÓBETEGELLÁTÓ INTÉZMÉNYEK	48	46	48	95,1	94,3
1421 DR. TÖRÖK SÁNDOR EGÉSZSÉGÜGYI KÖZPONT	18	18	18	100,9	100,2
1439 EGÉSZSÉGÜGYI NONPROFIT KFT. FONYÓD	27	27	28	99,8	97,5
1541 VÁROSI EGÉSZSÉGÜGYI ALAPELLÁTÁS	24	23	24	97,2	96,2
1622 VÁROSI EGÉSZSÉGÜGYI KÖZPONT KUNSZENTMÁRTON	23	25	21	110,3	117,0
1623 KUTHY ELEK EGÉSZSÉGÜGYI INTÉZMÉNY	25	24	24	96,6	100,5
1624 TÖRÖKSZENTMIKLÓS VÁROSI ÖNKORMÁNYZAT EGYESITETT GYÓGYÍTÓ-MEG	49	50	50	103,2	101,4
1721 PAKS VÁROS RENDELŐINTÉZETE	72	71	72	98,1	97,8
1822 RENDELŐINTÉZET SZENTGOTTHÁRD	29	29	29	97,7	98,7
1922 VÁROSI SZAKORVOSI RENDELŐINTÉZET, Balatonfüred	17	17	18	102,0	97,7
2020 DR. HETÉS FERENC SZAKORVOSI RENDELŐINTÉZET	38	35	38	93,4	93,5
2022 VÁROSI ÖNKORMÁNYZAT EGÉSZSÉGÜGYI KÖZPONTJA, Zalaszentgrót	19	18	22	95,5	83,1
2101 BUDAPEST I. KERÜLET BUDAVÁRI ÖNKORMÁNYZAT EGÉSZSÉGÜGYI SZOLG	61	61	62	99,8	98,3
2201 BUDAPEST FŐVÁROS II. KERÜLETI ÖNKORMÁNYZAT EGÉSZSÉGÜGYI SZOL	246	246	250	100,2	98,5
2301 SZENT MARGIT RENDELŐINTÉZET NONPROFIT KFT.	198	193	195	97,4	98,8
2501 BELVÁROS-LIPÓTVÁROS EGÉSZSÉGÜGYI SZOLGÁLAT	142	131	147	92,9	89,4
2601 TERÉZVÁROSI EGÉSZSÉGÜGYI SZOLGÁLAT	126	129	126	102,6	102,4
2800 KÖZPONTI STOMATOLÓGIAI INTÉZET	106	6	106	5,4	5,4
2801 JÓZSEFVÁROSI EGÉSZSÉGÜGYI SZOLGÁLAT	209	210	212	100,2	98,7
3501 BUDAPEST FŐVÁROS XV. KERÜLETI ÖNKORMÁNYZAT EGÉSZSÉGÜGYI INTÉ	231	215	232	93,0	92,6
3612 XVI.KERÜLET KERTVÁROSI EGÉSZSÉGÜGYI SZOLGÁLATA	155	151	157	97,2	96,4
3901 BUDAPEST FŐVÁROS XIX. KER. ÖNKORMÁNYZAT KISPESTI EGÉSZSÉGÜGY	202	194	206	96,1	94,3
4101 BUDAPEST XXI. KERÜLET CSEPEL ÖNKORMÁNYZATA TÓTH ILONA EGÉSZS	228	153	231	67,1	66,2
<b>Összesen</b>	<b>3 912</b>	<b>3 760</b>	<b>3 938</b>	<b>96,1</b>	<b>95,5</b>

**Alapellátási rendelőintézetek - Teljes munkaidőben foglalkoztatottak összesen**

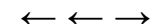
Intézet	Átlag létszám			Létszám vált.	
	2011. 10 - 12. hó	2012. 10 - 12. hó	2011. 01 - 12. hó	2011. 10 - 12 hó=100%	2011. 01 - 12 hó=100%
.. BÁTONYTERENYEI EGÉSZSÉGÜGYI SZOLGÁLAT	22	17	20	75,9	84,6
.. DUNAVECSE VÁROS ÖNKORMÁNYZAT DR. KOLOZS GERGELY KISTÉRSÉGI J	19	22	17	115,9	126,1
.. EGÉSZSÉGÜGYI ALAPELLÁTÁSI INTÉZMÉNY	30	29	30	97,9	97,5
.. EGÉSZSÉGÜGYI ALAPELLÁTÁSI INTÉZMÉNY	49	48	50	96,4	96,0
.. EGÉSZSÉGÜGYI ALAPELLÁTÓ INTÉZET	57	60	57	105,4	105,4
.. EGYESÍTETT BÖLCSŐDE ÉS EGÉSZSÉGÜGYI SZOLGÁLAT	80	90	86	113,1	104,4
.. GYÓGYÍTÓ-MEGELŐZŐ INTÉZMÉNY	21	22	23	102,4	95,2
.. KOMÁROM VÁROS EGÉSZSÉGÜGYI ALAPELLÁTÁSI SZOLGÁLATA	27	26	28	95,2	94,1
.. KÖBÁNYAI EGÉSZSÉGÜGYI SZOLGÁLAT	92	82	104	89,3	78,9
.. PÁPA VÁROS ÖNKORMÁNYZATÁNAK EGÉSZSÉGÜGYI ALAPELLÁTÁSI INTÉZE	22	22	23	98,5	93,4





**Alapellátási rendelőintézetek - Teljes munkaidőben foglalkoztatottak összesen (folytatás)**

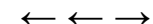
Intézet	Átlag létszám			Létszám vált.	
	2011. 10 - 12. hó	2012. 10 - 12. hó	2011. 01 - 12. hó	2011. 10 - 12 hó=100%	2011. 01 - 12 hó=100%
.. SZEKSZÁRD MEGYEI JOGÚ VÁROS ÖNKORMÁNYZATA EGÉSZSÉGÜGYI GONDN	28	28	28	100,0	100,9
.. SZOLNOK MEGYEI JOGU VÁROS ÖNKORMÁNYZATA EGÉSZSÉGÜGYI ÉS BÖLC	58	57	59	98,6	97,0
.. VESZPRÉM MEGYEI JOGÚ VÁROS EGÉSZSÉGÜGYI ALAPELLÁTÁSI INTÉZMÉ	49	47	51	95,0	91,7
<b>Összesen</b>	<b>555</b>	<b>550</b>	<b>576</b>	<b>99,0</b>	<b>95,4</b>
<b>Együtt összesen</b>	<b>38 885</b>	<b>39 024</b>	<b>39 081</b>	<b>100,4</b>	<b>99,9</b>

**Országos intézetek - Teljes munkaidőben foglalkoztatottak összesen**

Intézet		Átlag jövedelem (Ft/fő/hó)			Jövedelem vált.	
		2011. 10 - 12. hó	2012. 10 - 12. hó	2011. 01 - 12. hó	2011. 10 - 12 hó=100%	2011. 01 - 12 hó=100%
0152	ORSZÁGOS SPORTEGÉSZSÉGÜGYI INTÉZET	205 092	247 517	191 630	120,7	129,2
0153	ORSZÁGOS REUMATOLÓGIAI ÉS FIZIOTERÁPIÁS INTÉZET	196 339	213 932	181 888	109,0	117,6
0154	ORSZÁGOS ONKOLÓGIAI INTÉZET	259 827	291 720	246 803	112,3	118,2
0156	ORSZÁGOS KORÁNYI TBC ÉS PULMONOLÓGIAI INTÉZET	237 535	262 867	216 365	110,7	121,5
0160	ORSZÁGOS ORVOSI REHABILITÁCIÓS INTÉZET	194 043	215 196	179 594	110,9	119,8
0162	GOTTSEGEN GYÖRGY ORSZÁGOS KARDIOLÓGIAI INTÉZET	261 450	277 539	240 279	106,2	115,5
0163	ORSZÁGOS IDEGTUDOMÁNYI INTÉZET	228 445	248 742	218 992	108,9	113,6
1968	ÁLLAMI SZÍVKÓRHÁZ BALATONFÜRED	230 586	250 369	201 526	108,6	124,2
<b>Összesen</b>		<b>235 086</b>	<b>259 736</b>	<b>217 932</b>	<b>110,5</b>	<b>119,2</b>

**Megyei kórházak - Teljes munkaidőben foglalkoztatottak összesen**

Intézet		Átlag jövedelem			Jövedelem vált.	
		2011. 10 - 12. hó	2012. 10 - 12. hó	2011. 01 - 12. hó	2011. 10 - 12 hó=100%	2011. 01 - 12 hó=100%
0301	BÁCS-KISKUN MEGYEI KÓRHÁZ A SZEGEDI TUDOMÁNYEGYETEM ÁLTALÁI	215 516	243 777	194 171	113,1	125,5
0401	PÁNDY KÁLMÁN KÓRHÁZ	196 492	198 092	175 639	100,8	112,8
0502	BORSOD-ABAÚJ-ZEMPLÉN MEGYEI KÓRHÁZ ÉS EGYETEMI OKTATÓ KÓRH	207 516	236 475	182 364	114,0	129,7
0701	FEJÉR MEGYEI SZENT GYÖRGY KÓRHÁZ	181 966	207 982	176 867	114,3	117,6
0801	PETZ ALADÁR MEGYEI OKTATÓ KÓRHÁZ	190 874	209 382	181 792	109,7	115,2
1201	SZENT LÁZÁR MEGYEI KÓRHÁZ	177 055	190 429	167 491	107,6	113,7
1601	JÁSZ-NAGYKUN-SZOLNOK MEGYEI HETÉNYI GÉZA KÓRHÁZ-RENDELŐINTI	195 814	224 463	190 844	114,6	117,6
<b>Összesen</b>		<b>196 591</b>	<b>218 180</b>	<b>181 916</b>	<b>111,0</b>	<b>119,9</b>

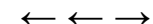


## Fővárosi kórházak - Teljes munkaidőben foglalkoztatottak összesen

Intézet		Átlag jövedelem (Ft/fő/hó)			Jövedelem vált.	
		2011. 10 - 12. hó	2012. 10 - 12. hó	2011. 01 - 12. hó	2011. 10 - 12 hó=100%	2011. 01 - 12 hó=100%
0109	EGYESÍTETT SZENT ISTVÁN ÉS SZENT LÁSZLÓ KÓRHÁZ-RENDELŐINTÉZE	216 062	225 667	200 561	104,4	112,5
0118	UZSOKI UTCAI KÓRHÁZ	212 465	237 088	201 554	111,6	117,6
0121	KÁROLYI SÁNDOR KÓRHÁZ ÉS RENDELŐINTÉZET	206 493	234 115	197 727	113,4	118,4
<b>Összesen</b>		<b>213 455</b>	<b>230 292</b>	<b>200 330</b>	<b>107,9</b>	<b>115,0</b>

## Városi kórházak, szakkórházak, krónikus intézmények - Teljes munkaidőben foglalkoztatottak összesen

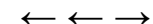
Intézet		Átlag jövedelem			Jövedelem vált.	
		2011. 10 - 12. hó	2012. 10 - 12. hó	2011. 01 - 12. hó	2011. 10 - 12 hó=100%	2011. 01 - 12 hó=100%
0108	VISEGRÁDI REHABILITÁCIÓS SZAKKÓRHÁZ ÉS GYÓGYFÜRDŐ	201 839	214 773	189 148	106,4	113,5
0131	FŐVÁROSI ÖNKORMÁNYZAT BUDAPESTI MÓDSZERTANI SZOCIÁLIS KÖZP	292 579	240 832	259 711	82,3	92,7
0204	MOHÁCS VÁROS KÓRHÁZA	180 240	208 638	162 393	115,8	128,5
0303	KALOCSA VÁROSI ÖNKORMÁNYZAT SZENT KERESZT KÓRHÁZ	176 728	198 611	168 094	112,4	118,2
0304	KISKUNFÉLEGYHÁZI VÁROSI KÓRHÁZ-RENDELŐINTÉZET GYÓGYFÜRDŐ É	150 383	165 009	144 569	109,7	114,1
0402	DR. RÉTHY PÁL KÓRHÁZ - RENDELŐINTÉZET	186 257	217 832	177 516	117,0	122,7
0403	OROSHÁZA VÁROSI ÖNKORMÁNYZAT KÓRHÁZA	196 167	208 923	182 446	106,5	114,5
0504	SÁTORALJÁÚJHELY VÁROS ÖNKORMÁNYZAT ERZSÉBET KÓRHÁZA	176 702	196 747	167 926	111,3	117,2
0508	KOCH RÓBERT KÓRHÁZ ÉS RENDELŐINTÉZET	180 797	183 892	157 121	101,7	117,0
0601	DR. BUGYI ISTVÁN KÓRHÁZ	182 608	201 302	173 296	110,2	116,2
0602	HÓDMEZŐVÁSÁRHELY MEGYEI JOGÚ VÁROS ÖNKORMÁNYZAT ERZSÉBET	189 383	202 757	175 411	107,1	115,6
0605	DR. DIÓSSZILÁGYI SÁMUEL KÓRHÁZ-RENDELŐINTÉZET	164 630	181 239	156 151	110,1	116,1
0606	CSONGRÁD MEGYE MELLKASI BETEGSÉGEK SZAKKÓRHÁZA	190 312	197 247	177 967	103,6	110,8
0703	MÓR VÁROSI KÓRHÁZ-RENDELŐINTÉZET	181 253	197 197	173 093	108,8	113,9
0802	SOPRON MEGYEI JOGÚ VÁROS ERZSÉBET KÓRHÁZ A DEBRECENI EGYET	176 944	196 726	169 300	111,2	116,2
0804	MARGIT KÓRHÁZ	176 430	185 266	165 396	105,0	112,0
0805	LUMNICZER SÁNDOR KÓRHÁZ-RENDELŐINTÉZET	161 239	214 120	151 430	132,8	141,4
0864	SOPRONI REHABILITÁCIÓS GYÓGYINTÉZET	169 209	220 580	154 564	130,4	142,7
0902	GRÓF TISZA ISTVÁN KÓRHÁZ	180 567	194 694	169 520	107,8	114,9
1057	MÁTRAI GYÓGYINTÉZET	173 311	199 335	163 379	115,0	122,0
1102	VASZARY KOLOS KÓRHÁZ, ESZTEGOM	214 058	216 692	201 110	101,2	107,7
1103	ÁRPÁD-HÁZI SZENT ERZSÉBET SZAKKÓRHÁZ ÉS RENDELŐINTÉZET	191 389	214 016	173 958	111,8	123,0
1104	SELYE JÁNOS KÓRHÁZ	206 033	188 924	196 489	91,7	96,1
1106	BATTHYÁNY KÁZMÉR SZAKKÓRHÁZ	164 053	157 084	149 268	95,8	105,2
1202	DR. KENESSEY ALBERT KÓRHÁZ - RENDELŐINTÉZET	202 808	224 353	186 944	110,6	120,0
1203	MARGIT KÓRHÁZ PÁSZTÓ	207 639	196 613	173 427	94,7	113,4
1301	SZENT RÓKUS KÓRHÁZ ÉS INTÉZMÉNYEI	206 011	198 354	181 464	96,3	109,3
1303	NAGYKÖRÖS VÁROS ÖNKORMÁNYZAT REHABILITÁCIÓS SZAKKÓRHÁZA É	210 978	226 501	178 562	107,4	126,8
1304	JÁVORSZKY ÖDÖN VÁROSI KÓRHÁZ	195 184	208 608	184 177	106,9	113,3
1306	TÜDŐGYÓGYINTÉZET TÖRÖKBÁLINT	281 667	311 478	273 487	110,6	113,9
1402	SÍFOK VÁROS KÓRHÁZ-RENDELŐINTÉZETE	180 350	217 519	172 043	120,6	126,4

**Városi kórházak, szakkórházak, krónikus intézmények - Teljes munkaidőben foglalkoztatottak összesen (folytatás)**

Intézet		Átlag jövedelem			Jövedelem vált.	
		2011. 10 - 12. hó	2012. 10 - 12. hó	2011. 01 - 12. hó	2011. 10 - 12 hó=100%	2011. 01 - 12 hó=100%
1603	KÁTAI GÁBOR KÓRHÁZ	170 868	192 650	161 157	112,7	119,5
1607	MEZŐTÚR VÁROSI KÓRHÁZ RENDELŐINTÉZET NONPROFIT KFT.	191 388	186 897	170 934	97,7	109,3
1702	BONYHÁD VÁROSI KÓRHÁZ ÉS RENDELŐINTÉZET	169 357	181 715	161 172	107,3	112,7
1803	ÖNKORMÁNYZATI KÓRHÁZ SÁRVÁR	214 463	236 386	169 294	110,2	139,6
1805	KEMENESALJAI EGYESÍTETT KÓRHÁZ CELLDÖMÖLK	178 345	181 653	164 315	101,9	110,6
1867	KÖRMENDI EGÉSZSÉGÜGYI SZOLGÁLTATÓ NONPROFIT KFT.	167 186	178 683	158 137	106,9	113,0
1903	GRÓF ESTERHÁZY KÓRHÁZ ÉS RENDELŐINTÉZETI SZAKRENDELŐ	177 802	201 747	166 665	113,5	121,0
1908	ZIRC VÁROSI ERZSÉBET KÓRHÁZ-RENDELŐINTÉZET	187 052	190 589	173 542	101,9	109,8
1911	VESZPRÉM MEGYEI TUDÓGYÓGYINTÉZETE FARKASGYEPŰ	183 934	176 416	163 904	95,9	107,6
1912	MAGYAR IMRE KÓRHÁZ	171 207	184 483	159 940	107,8	115,3
2203	BUDAPESTI SZENT FERENC KÓRHÁZ	154 057	177 820	151 136	115,4	117,7
9521	MÁV KÓRHÁZ ÉS RENDELŐINTÉZET, SZOLNOK	178 921	192 987	170 407	107,9	113,3
<b>Összesen</b>		<b>186 229</b>	<b>203 472</b>	<b>173 558</b>	<b>109,3</b>	<b>117,2</b>

**Szakorvosi rendelőintézetek - Teljes munkaidőben foglalkoztatottak összesen**

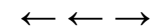
Intézet		Átlag jövedelem			Jövedelem vált.	
		2011. 10 - 12. hó	2012. 10 - 12. hó	2011. 01 - 12. hó	2011. 10 - 12 hó=100%	2011. 01 - 12 hó=100%
..	SZAKORVOSI RENDELŐINTÉZET GYÖMRŐ	150 026	175 640	140 964	117,1	124,6
0221	PÉCS MEGYEI JOGÚ VÁROS EGYESÍTETT EGÉSZSÉGÜGYI INTÉZMÉNYEK	207 874	212 586	199 540	102,3	106,5
0235	BÁNYÁSZATI UTÓKEZELŐ ÉS ÉJJEI SZANATÓRIUM	145 579	168 838	138 782	116,0	121,7
0378	LAJOSMIZSE VÁROS ÖNKORMÁNYZATA EGÉSZSÉGÜGYI GYERMEKJÓLÉT	180 208	190 237	171 403	105,6	111,0
0420	BÉKÉS VÁROSI EGYESÍTETT EGÉSZSÉGÜGYI INTÉZMÉNY ÉS RENDELŐIN	207 002	220 011	187 332	106,3	117,4
0421	VÁROSI EGÉSZSÉGÜGYI INTÉZMÉNY, Gyomaendrőd	221 940	248 257	205 104	111,9	121,0
0511	VÁROSI ÖNKORMÁNYZAT RENDELŐINTÉZETE, Mezökövesd	177 676	198 134	169 334	111,5	117,0
0524	SZÁNTÓ J. ENDRE EGYESÍTETT SZOCIÁLIS ÉS EGÉSZSÉGÜGYI INTÉZE	166 061	201 366	158 766	121,3	126,8
0525	SÁROSPATAK VÁROS RENDELŐINTÉZETE	150 274	164 854	146 262	109,7	112,7
0526	TISZAÚJVÁROS VÁROSI RENDELŐINTÉZET	159 413	175 868	154 448	110,3	113,9
0926	VÁROSI SZAKORVOSI RENDELŐINTÉZET ÉS ÁPOLÁSI INTÉZET, Hajdunás	161 575	187 795	156 587	116,2	119,9
0927	JÁRÓBETEG-ELLÁTÓ CENTRUM, Hajduszoboszló	244 561	233 251	218 144	95,4	106,9
1322	DR. HALÁSZ GÉZA SZAKORVOSI RENDELŐINTÉZET	200 975	218 633	182 704	108,8	119,7
1323	DUNAKESZI VÁROS ÖNKORMÁNYZATÁNAK SZAKORVOSI RENDELŐINTÉZE	173 321	227 083	167 344	131,0	135,7
1325	TORMAY KÁROLY EGÉSZSÉGÜGYI KÖZPONT GÖDÖLLŐ	205 623	223 592	173 982	108,7	128,5
1326	SZAKORVOSI RENDELŐINTÉZET MONOR	162 181	179 695	153 228	110,8	117,3
1327	SZAKORVOSI RENDELŐINTÉZET NAGYKÁTA	164 667	196 801	155 316	119,5	126,7
1328	PILISVÖRÖSVÁR VÁROSI ÖNKORMÁNYZAT SZAKORVOSI RENDELŐINTÉZE	171 081	194 542	167 843	113,7	115,9
1329	RÁCKEVE VÁROS SZAKORVOSI RENDELŐINTÉZETE	208 553	252 252	193 468	121,0	130,4
1330	SZENTENDRE VÁROS EGÉSZSÉGÜGYI INTÉZMÉNYEI	216 402	195 239	187 442	90,2	104,2
1331	SZAKORVOSI RENDELŐINTÉZET SZIGETSZENTMIKLÓS	180 729	206 944	151 641	114,5	136,5
1334	VECSÉSI EGÉSZSÉGÜGYI SZOLGÁLAT	204 471	209 765	194 330	102,6	107,9

**Szakorvosi rendelőintézetek - Teljes munkaidőben foglalkoztatottak összesen (folytatás)**

Intézet		Átlag jövedelem			Jövedelem vált.	
		2011. 10 - 12. hó	2012. 10 - 12. hó	2011. 01 - 12. hó	2011. 10 - 12 hó=100%	2011. 01 - 12 hó=100%
1335	ÉRD MEGYEI JOGÚ VÁROS ÖNKORMÁNYZAT SZAKORVOSI RENDELŐINTÉ.	185 708	224 649	180 579	121,0	124,4
1420	BARCS VÁROS ÖNKORMÁNYZATA JÁRÓBETEGELLÁTÓ INTÉZMÉNYEK	166 615	192 491	149 296	115,5	128,9
1421	DR. TÖRÖK SÁNDOR EGÉSZSÉGÜGYI KÖZPONT	145 540	220 585	141 502	151,6	155,9
1439	EGÉSZSÉGÜGYI NONPROFIT KFT. FONYÓD	194 584	208 456	151 333	107,1	137,7
1541	VÁROSI EGÉSZSÉGÜGYI ALAPELLÁTÁS	189 768	206 685	184 926	108,9	111,8
1622	VÁROSI EGÉSZSÉGÜGYI KÖZPONT KUNSZENTMÁRTON	187 750	203 405	172 423	108,3	118,0
1623	KUTHY ELEK EGÉSZSÉGÜGYI INTÉZMÉNY	139 641	155 478	136 832	111,3	113,6
1624	TÖRÖKSZENTMIKLÓS VÁROSI ÖNKORMÁNYZAT EGYESITETT GYÓGYÍTÓ-I	168 121	179 295	151 449	106,6	118,4
1721	PAKS VÁROS RENDELŐINTÉZETE	201 731	194 147	177 018	96,2	109,7
1822	RENDELŐINTÉZET SZENTGOTTHÁRD	169 734	203 298	164 337	119,8	123,7
1922	VÁROSI SZAKORVOSI RENDELŐINTÉZET, Balatonfüred	168 779	190 563	159 287	112,9	119,6
2020	DR. HETÉS FERENC SZAKORVOSI RENDELŐINTÉZET	164 920	180 507	147 569	109,5	122,3
2022	VÁROSI ÖNKORMÁNYZAT EGÉSZSÉGÜGYI KÖZPONTJA, Zalaszentgrót	166 946	185 418	150 895	111,1	122,9
2101	BUDAPEST I. KERÜLET BUDAVÁRI ÖNKORMÁNYZAT EGÉSZSÉGÜGYI SZOL	215 184	245 947	200 881	114,3	122,4
2201	BUDAPEST FŐVÁROS II. KERÜLETI ÖNKORMÁNYZAT EGÉSZSÉGÜGYI SZO	228 656	256 754	203 809	112,3	126,0
2301	SZENT MARGIT RENDELŐINTÉZET NONPROFIT KFT.	237 202	240 042	202 944	101,2	118,3
2501	BELVÁROS-LIPÓTVÁROS EGÉSZSÉGÜGYI SZOLGÁLAT	229 971	278 717	229 974	121,2	121,2
2601	TERÉZVÁROSI EGÉSZSÉGÜGYI SZOLGÁLAT	277 855	276 015	229 291	99,3	120,4
2800	KÖZPONTI STOMATOLÓGIAI INTÉZET	171 584	396 958	168 282	231,3	235,9
2801	JÓZSEFVÁROSI EGÉSZSÉGÜGYI SZOLGÁLAT	216 433	240 131	191 582	110,9	125,3
3501	BUDAPEST FŐVÁROS XV. KERÜLETI ÖNKORMÁNYZAT EGÉSZSÉGÜGYI IN	181 499	209 794	177 535	115,6	118,2
3612	XVI.KERÜLET KERTVÁROSI EGÉSZSÉGÜGYI SZOLGÁLATA	242 006	269 729	211 293	111,5	127,7
3901	BUDAPEST FŐVÁROS XIX. KER. ÖNKORMÁNYZAT KISPESTI EGÉSZSÉGÜG	211 242	209 077	194 365	99,0	107,6
4101	BUDAPEST XXI. KERÜLET CSEPEL ÖNKORMÁNYZATA TÓTH ILONA EGÉSZ	211 399	204 997	184 660	97,0	111,0
<b>Összesen</b>		<b>202 329</b>	<b>220 921</b>	<b>185 268</b>	<b>109,2</b>	<b>119,2</b>

**Alapellátási rendelőintézetek - Teljes munkaidőben foglalkoztatottak összesen**

Intézet		Átlag jövedelem			Jövedelem vált.	
		2011. 10 - 12. hó	2012. 10 - 12. hó	2011. 01 - 12. hó	2011. 10 - 12 hó=100%	2011. 01 - 12 hó=100%
..	BÁTONYTERENYEI EGÉSZSÉGÜGYI SZOLGÁLAT	169 787	192 235	176 966	113,2	108,6
..	DUNAVECSE VÁROS ÖNKORMÁNYZAT DR. KOLOZS GERGELY KISTÉRSÉG	143 680	195 590	139 010	136,1	140,7
..	EGÉSZSÉGÜGYI ALAPELLÁTÁSI INTÉZMÉNY	178 504	198 158	170 310	111,0	116,4
..	EGÉSZSÉGÜGYI ALAPELLÁTÁSI INTÉZMÉNY	211 514	203 250	173 334	96,1	117,3
..	EGÉSZSÉGÜGYI ALAPELLÁTÓ INTÉZET	192 480	199 079	174 792	103,4	113,9
..	EGYESÍTETT BÖLCSÖDE ÉS EGÉSZSÉGÜGYI SZOLGÁLAT	179 113	195 588	178 569	109,2	109,5
..	GYÓGYÍTÓ-MEGELŐZŐ INTÉZMÉNY	159 625	139 892	141 897	87,6	98,6
..	KOMÁROM VÁROS EGÉSZSÉGÜGYI ALAPELLÁTÁSI SZOLGÁLATA	189 263	203 504	203 848	107,5	99,8
..	KÖBÁNYAI EGÉSZSÉGÜGYI SZOLGÁLAT	266 164	259 866	206 841	97,6	125,6
..	PÁPA VÁROS ÖNKORMÁNYZATÁNAK EGÉSZSÉGÜGYI ALAPELLÁTÁSI INTÉ	219 317	198 289	183 219	90,4	108,2



**Alapellátási rendelőintézetek - Teljes munkaidőben foglalkoztatottak összesen (folytatás)**

Intézet	Átlag jövedelem			Jövedelem vált.	
	2011. 10 - 12. hó	2012. 10 - 12. hó	2011. 01 - 12. hó	2011. 10 - 12 hó=100%	2011. 01 - 12 hó=100%
.. SZEKSZÁRD MEGYEI JOGÚ VÁROS ÖNKORMÁNYZATA EGÉSZSÉGÜGYI GC	181 248	188 832	176 790	104,2	106,8
.. SZOLNOK MEGYEI JOGU VÁROS ÖNKORMÁNYZATA EGÉSZSÉGÜGYI ÉS B	163 506	177 106	169 637	108,3	104,4
.. VESZPRÉM MEGYEI JOGÚ VÁROS EGÉSZSÉGÜGYI ALAPELLÁTÁSI INTÉZM	182 844	164 696	175 012	90,1	94,1
<b>Összesen</b>	<b>196 360</b>	<b>199 652</b>	<b>179 804</b>	<b>101,7</b>	<b>111,0</b>
<b>Együtt összesen</b>	<b>198 377</b>	<b>217 583</b>	<b>184 133</b>	<b>109,7</b>	<b>118,2</b>

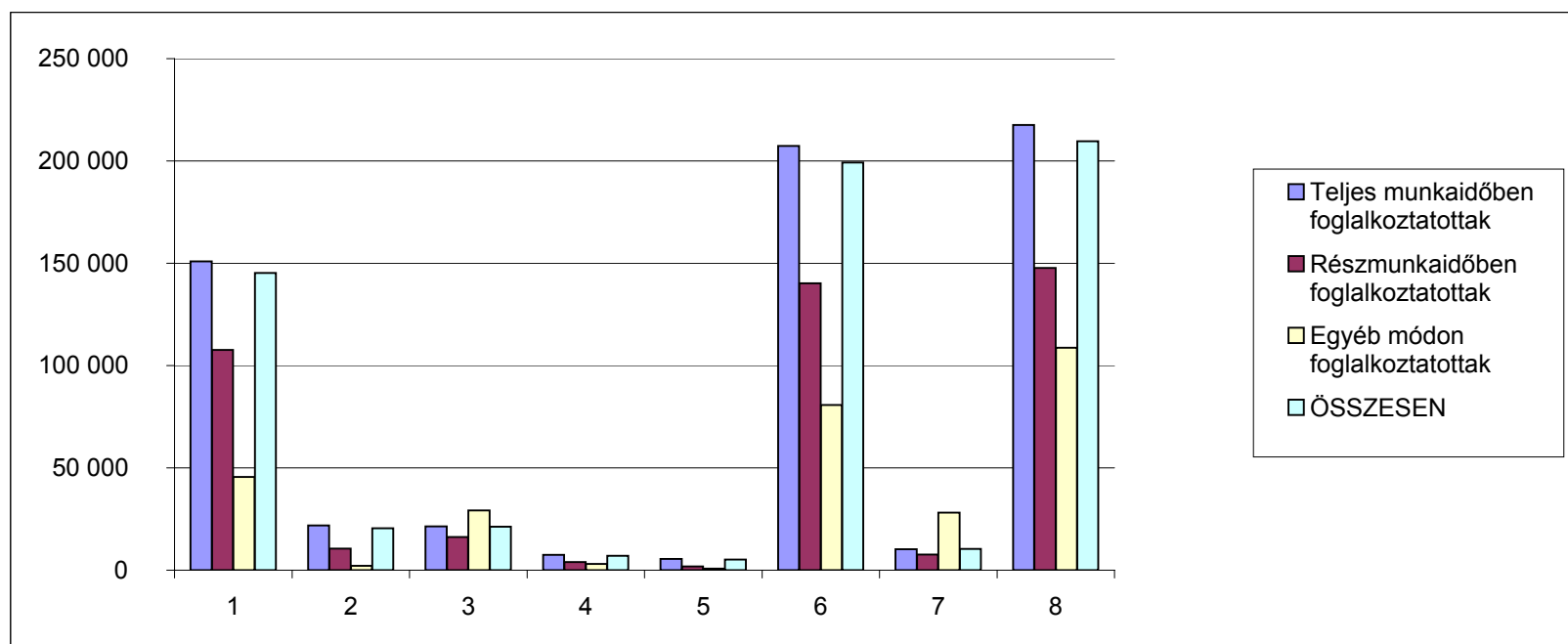


## MELLÉKLET

*(Vissza a Tartalomra)*

**Átlagos létszám és illetményadatok foglalkoztatási formák szerint 2012.IV. negyedév, MÁK bérszámfejtési adatok**

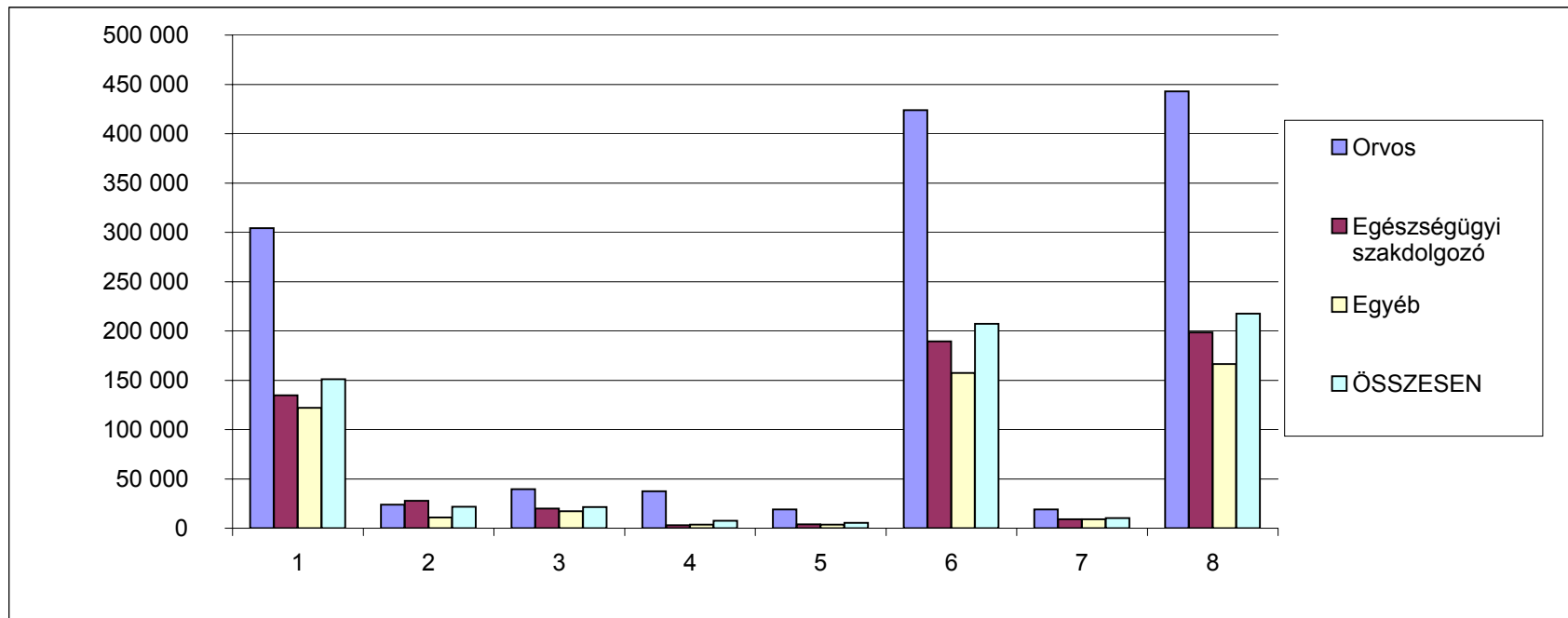
Megnevezés	Személyi juttatás terhére történő kifizetés						Kereset összesen	Egyéb juttatások	Jövedelem összesen	Minta átlagléttszáma
	Kereset									
	Alapilletmény	Illetmény pótlékok	Illetmény kiegészítések	Ügyeleti, készenléti díj	Túlmunka díj					
	Ft/fő/hó	Ft/fő/hó	Ft/fő/hó	Ft/fő/hó	Ft/fő/hó					
<b>Teljes munkaidőben foglalkoztatottak</b>	150 948	21 894	21 466	7 441	5 569	<b>207 317</b>	10 267	217 583	39 024	
<b>Részmunkaidőben foglalkoztatottak</b>	107 679	10 527	16 162	3 909	1 872	<b>140 150</b>	7 610	147 760	3 580	
<b>Egyéb módon foglalkoztatottak</b>	45 576	2 084	29 249	2 983	769	<b>80 661</b>	28 104	108 765	891	
<b>ÖSSZESEN</b>	145 227	20 553	21 189	7 059	5 166	<b>199 193</b>	10 413	209 607	43 495	
<b>Összesenből nyugdíjas</b>	164 902	14 278	26 252	4 732	3 226	<b>213 390</b>	13 452	226 842	2 686	
<b>ÁBRÁBAN</b>	<b>1</b>	<b>2</b>	<b>3</b>	<b>4</b>	<b>5</b>	<b>6</b>	<b>7</b>	<b>8</b>		

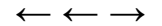




**Átlagos létszám és illetményadatok fő munkaköri csoportok szerint 2012.IV. negyedév, teljes munkaidőben foglalkoztatottak,  
MÁK bérszámfejtési adatok**

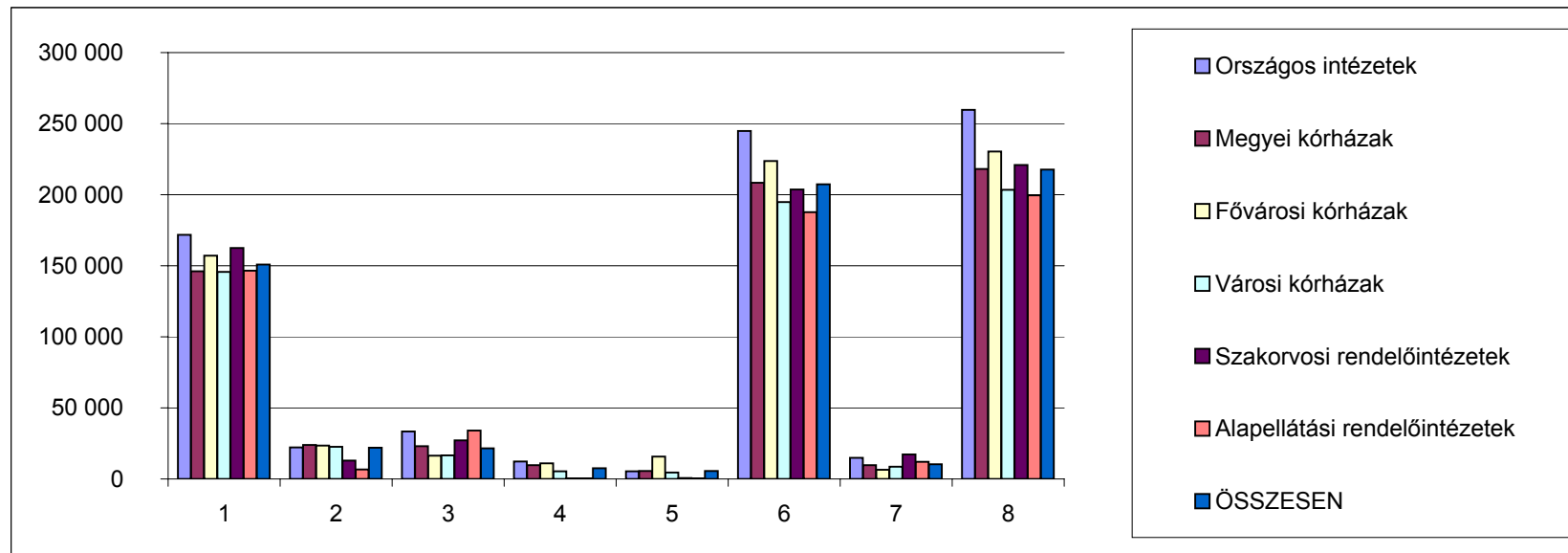
Megnevezés	Személyi juttatás terhére történő kifizetés						Kereset összesen	Egyéb juttatások	Jövedelem összesen	Minta átlagléttszáma			
	Kereset					Ft/fő/hó					Ft/fő/hó	Ft/fő/hó	fő
	Alapilletmény	Illetmény pótlékok	Illetmény kiegészítések	Ügyeleti, készenléti díj	Túlmunka díj								
	Ft/fő/hó	Ft/fő/hó	Ft/fő/hó	Ft/fő/hó	Ft/fő/hó								
<b>Orvos</b>	304 131	23 787	39 577	37 571	18 942	<b>424 007</b>	18 911	442 918	4 675				
<b>Egészségügyi szakdolgozó</b>	134 668	27 701	19 981	3 150	3 838	<b>189 338</b>	9 063	198 401	22 016				
<b>Egyéb</b>	121 935	10 810	17 251	3 677	3 589	<b>157 262</b>	9 137	166 399	12 332				
<b>ÖSSZESEN</b>	150 948	21 894	21 466	7 441	5 569	<b>207 317</b>	10 267	217 583	39 024				
<b>ÁBRÁBAN</b>	<b>1</b>	<b>2</b>	<b>3</b>	<b>4</b>	<b>5</b>	<b>6</b>	<b>7</b>	<b>8</b>					



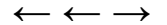


**A teljes munkaidőben foglalkoztatottak létszám és illetmény adatai intézmény csoportok szerint 2012.IV. negyedév,  
MÁK bérszámfejtési adatok**

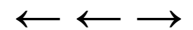
Megnevezés	Személyi juttatás terhére történő kifizetés						Jövedelem összesen	Minta átlaglét szá ma	
	Kereset					Kereset összesen			Egyéb juttatások
	Alapilletmény	Illetmény pótlékok	Illetmény kiegészítések	Ügyeleti, készenléti díj	Túlmunka díj				
	Ft/fő/hó	Ft/fő/hó	Ft/fő/hó	Ft/fő/hó	Ft/fő/hó	Ft/fő/hó			Ft/fő/hó
<b>Országos intézetek</b>	171 759	22 099	33 379	12 182	5 363	<b>244 781</b>	14 955	259 736	3 582
<b>Megyei kórházak</b>	146 131	23 857	23 041	9 776	5 588	<b>208 394</b>	9 787	218 180	12 640
<b>Fővárosi kórházak</b>	157 119	23 509	16 352	11 019	15 801	<b>223 799</b>	6 492	230 292	3 718
<b>Városi kórházak</b>	145 682	22 582	16 588	5 477	4 507	<b>194 836</b>	8 636	203 472	14 774
<b>Szakorvosi rendelőintézetek</b>	162 554	13 019	27 206	291	549	<b>203 619</b>	17 302	220 921	3 760
<b>Alapellátási rendelőintézetek</b>	146 468	6 729	34 005	338	141	<b>187 681</b>	11 971	199 652	550
<b>ÖSSZESEN</b>	150 948	21 894	21 466	7 441	5 569	<b>207 317</b>	10 267	217 583	<b>39 024</b>
<b>ÁBRÁBAN</b>	<b>1</b>	<b>2</b>	<b>3</b>	<b>4</b>	<b>5</b>	<b>6</b>	<b>7</b>	<b>8</b>	



**A kereset elemek változása fő munkaköri csoportonként, az előző negyedévhez hasonlítva  
2012. IV. negyedév, teljes munkaidőben foglalkoztatottak, MÁK bérszámfejtési adatok**



Megnevezés	Orvosok							2012	Változás 2012 - 2011.év	%	Változás 2012.IV. név - 2011.IV. név	%
	2009. éves átlag	2010. éves átlag	2011. éves átlag	2012. I. név	2012. II. név	2012. III. név	2012. IV. név					
Illetmény elemek (Ft/fő/hó)	ny	elemek (Ft/y	elemek (ly	elemek (ly	elemek (ly	elemek (ly	elemek (l	Eltérés	%	Eltérés	%	
Alapilletmény	235 587	239 785	244 356	247 550	248 747	414 622	304 131	303 762	59 407	124,3	59 067	0,0
Illetmény pótlékok	24 695	23 761	24 046	24 571	24 015	23 855	23 787	24 057	11	100,0	-462	0,4
Illetménykiegészítés	32 282	34 138	31 154	27 699	30 863	29 636	39 577	31 944	790	102,5	-3 850	0,6
13. havi illetmény	844	0	0	0	0	0	0	0	0		0	
Ügyeleti, készenléti díj	36 666	37 823	37 802	40 542	37 417	36 340	37 571	37 968	166	100,4	-1 084	0,3
Túlmunkadíj	11 225	12 185	12 350	13 180	21 486	21 084	18 942	18 673	6 323	151,2	6 971	0,8
Kereset	341 299	347 691	349 707	353 541	362 529	525 538	424 007	416 404	66 697	119,1	60 642	0,0
Egyéb személyi juttatás	11 678	13 764	14 140	9 202	10 112	12 342	18 911	12 642	-1 498	89,4	-1 895	1,1
Jövedelem	352 977	361 454	363 847	362 743	372 641	537 880	442 918	429 046	65 198	117,9	58 747	0,0
Egészségügyi szakdolgozók												
Megnevezés	2009. éves átlag							2012	Változás 2012 - 2011.év	%	Változás 2012.IV. név - 2011.IV. név	%
	2010. éves átlag	2011. éves átlag	2012. I. név	2012. II. név	2012. III. név	2012. IV. név						
Illetmény elemek (Ft/fő/hó)	ny	elemek (Ft/y	elemek (ly	elemek (ly	elemek (ly	elemek (ly	elemek (l	Eltérés	%	Eltérés	%	
Alapilletmény	112 085	113 052	114 932	119 315	119 434	163 898	134 668	134 329	19 397	116,9	19 642	0,1
Illetmény pótlékok	29 215	29 222	28 948	28 965	28 838	27 677	27 701	28 295	-653	97,7	-1 164	0,3
Illetménykiegészítés	15 802	15 913	12 740	16 233	16 632	15 541	19 981	17 097	4 357	134,2	-7 074	4,2
13. havi illetmény	427	0	0	0	0	0	0	0	0		0	
Ügyeleti, készenléti díj	3 376	3 283	3 438	3 567	3 154	2 956	3 150	3 207	-231	93,3	-412	3,3
Túlmunkadíj	2 762	2 509	2 858	3 271	4 416	4 196	3 838	3 930	1 072	137,5	942	4,8
Kereset	163 667	163 979	162 916	171 352	172 474	214 269	189 338	186 858	23 942	114,7	11 934	0,1
Egyéb személyi juttatás	6 987	7 880	8 415	5 642	6 850	10 224	9 063	7 945	-470	94,4	-1 438	1,8
Jövedelem	170 655	171 860	171 331	176 993	179 324	224 493	198 401	194 803	23 471	113,7	10 496	0,1
Más munkakörben alkalmazottak												
Megnevezés	2009. éves átlag							2012	Változás 2012 - 2011.év	%	Változás 2012.IV. név - 2011.IV. név	%
	2010. éves átlag	2011. éves átlag	2012. I. név	2012. II. név	2012. III. név	2012. IV. név						
Illetmény elemek (Ft/fő/hó)	ny	elemek (Ft/y	elemek (ly	elemek (ly	elemek (ly	elemek (ly	elemek (l	Eltérés	%	Eltérés	%	
Alapilletmény	103 541	105 043	108 223	116 103	116 713	126 948	121 935	120 425	12 202	111,3	13 421	0,1
Illetmény pótlékok	9 618	9 954	10 448	10 483	10 690	10 723	10 810	10 676	228	102,2	389	1,0
Illetménykiegészítés	13 804	14 843	8 520	13 072	13 149	12 773	17 251	14 061	5 542	165,0	3 484	2,5
13. havi illetmény	432	0	0	0	0	0	0	0	0		0	
Ügyeleti, készenléti díj	3 563	3 598	3 561	3 806	3 540	3 570	3 677	3 648	87	102,4	87	2,7
Túlmunkadíj	2 459	2 581	2 530	2 844	3 951	3 890	3 589	3 569	1 039	141,1	1 212	3,6
Kereset	133 416	136 020	133 281	146 308	148 043	157 904	157 262	152 379	19 098	114,3	18 593	0,1
Egyéb személyi juttatás	6 511	7 175	8 103	5 933	6 619	7 024	9 137	7 178	-924	88,6	-1 847	1,7
Jövedelem	139 927	143 195	141 384	152 241	154 662	164 929	166 399	159 558	18 174	112,9	16 746	0,1
Összes foglalkoztatott												
Megnevezés	2009. éves átlag							2012	Változás 2012 - 2011.év	%	Változás 2012.IV. név - 2011.IV. név	%
	2010. éves átlag	2011. éves átlag	2012. I. név	2012. II. név	2012. III. név	2012. IV. név						
Illetmény elemek (Ft/fő/hó)	ny	elemek (Ft/y	elemek (ly	elemek (ly	elemek (ly	elemek (ly	elemek (l	Eltérés	%	Eltérés	%	
Alapilletmény	123 836	125 278	128 302	133 744	134 144	182 227	150 948	150 265	21 963	117,1	22 373	0,1
Illetmény pótlékok	21 590	21 662	21 846	21 940	22 045	21 818	21 894	21 924	78	100,4	35	0,5
Illetménykiegészítés	17 057	17 701	13 501	16 514	17 161	16 351	21 466	17 873	4 372	132,4	-2 938	2,3
13. havi illetmény	479	0	0	0	0	0	0	0	0		0	
Ügyeleti, készenléti díj	7 443	7 510	7 658	8 137	7 430	7 159	7 441	7 542	-117	98,5	-402	1,4
Túlmunkadíj	3 668	3 687	3 897	4 323	6 322	6 126	5 569	5 585	1 688	143,3	1 750	2,8
Kereset	174 071	175 838	175 205	184 657	187 102	233 681	207 317	203 189	27 984	116,0	20 819	0,1
Egyéb személyi juttatás	7 374	8 327	9 002	6 176	7 165	9 459	10 267	8 267	-736	91,8	-1 657	1,6
Jövedelem	181 446	184 165	184 208	190 833	194 267	243 141	217 583	211 456	27 248	114,8	19 162	0,1



**Az átlagléttség alakulása 2012. IV. negyedévben foglalkoztatási formák és fő munkaköri csoportok szerint, MÁK bérszámfejtési adatok**

Megnevezés	Minta átlagléttszáma (fő)				Minta átlagléttszáma (%)			
	Teljes munkaidőben	Rész munkaidőben	Egyéb módon	Összesen	Teljes munkaidőben	Rész munkaidőben	Egyéb módon	Összesen
	foglalkoztatottak				foglalkoztatottak			
<b>2012.IV. negyedév</b>								
Orvosok	4 675	699	484	5 858	79,8	11,9	8,3	100,0
Egészségügyi szakdolgozók	22 016	1 519	220	23 756	92,7	6,4	0,9	100,0
Más munkakörben foglalkoztatottak	12 332	1 361	187	13 881	88,8	9,8	1,3	100,0
Összesen	39 024	3 580	891	43 495	89,7	8,2	2,0	100,0
<b>2011.IV. negyedév</b>								
Orvosok	4 731	656	488	5 875	80,5	11,2	8,3	100,0
Egészségügyi szakdolgozók	20 547	1 307	349	22 202	92,5	5,9	1,6	100,0
Más munkakörben foglalkoztatottak	13 607	1 521	241	15 368	88,5	9,9	1,6	100,0
Összesen	38 885	3 484	1 078	43 446	89,5	8,0	2,5	100,0
<b>2011. év</b>								
Orvosok	4 751	645	509	5 906	80,4	10,9	8,6	100,0
Egészségügyi szakdolgozók	20 566	1 237	316	22 119	93,0	5,6	1,4	100,0
Más munkakörben foglalkoztatottak	13 765	1 464	279	15 507	88,8	9,4	1,8	100,0
Összesen	39 081	3 346	1 104	43 531	89,8	7,7	2,5	100,0

**A 2012.IV. negyedévi létszám változása**

**2011.IV. negyedév = 100 %**

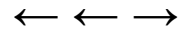
Orvosok	98,8	106,5	99,2	99,7
Egészségügyi szakdolgozók	107,1	116,3	63,2	107,0
Más munkakörben foglalkoztatottak	90,6	89,5	77,5	90,3
Összesen	100,4	102,8	82,7	100,1

**2011. év = 100 %**

Orvosok	98,4	108,3	95,0	99,2
Egészségügyi szakdolgozók	107,1	122,9	69,7	107,4
Más munkakörben foglalkoztatottak	89,6	93,0	67,1	89,5
Összesen	99,9	107,0	80,7	99,9

**2012.III. negyedév = 100 %**

Orvosok	99,5	101,8	94,4	99,3
Egészségügyi szakdolgozók	100,3	103,2	72,8	100,1
Más munkakörben foglalkoztatottak	98,9	96,3	95,9	98,6
Összesen	99,7	100,2	88,2	99,5



**Létszám változás foglalkoztatási formánként az előző évhez,  
MÁK számfejtésű kórházak, rendelőintézetek**

Időszak	Létszám változás az előző év százalékában (%)			
	Összesen	Teljes munkaidőben foglalkoztatottak	Rész munkaidőben foglalkoztatottak	Egyéb jogviszony szerint foglalkoztatottak
2005. Év	97,0	97,0	98,8	89,0
2006. Év	97,6	96,1	97,7	167,2
2007. Év	94,4	92,8	92,5	142,8
2008. Év	95,4	95,4	97,3	89,9
2009. Év	99,5	99,8	103,4	83,4
2010. Év	99,4	99,3	102,7	95,9
2011. Év	99,8	99,0	114,4	91,2
2012. Év	99,9	99,8	105,9	82,5
2012. I. név	99,4	99,8	102,8	77,5
2012. II. név	99,7	99,7	106,8	80,2
2012. III. név	100,4	100,1	106,8	91,5
2012. IV. név	99,9	99,9	107,0	80,7

Időszak	Létszám változás a 2004. évi százalékában (%)			
	Összesen	Teljes munkaidőben foglalkoztatottak	Rész munkaidőben foglalkoztatottak	Egyéb jogviszony szerint foglalkoztatottak
2004. Év	100,0	100,0	100,0	100,0
2005. Év	97,0	97,0	98,8	89,0
2006. Év	94,7	93,3	96,5	148,7
2007. Év	89,3	86,6	89,3	212,3
2008. Év	85,2	82,5	86,9	190,9
2009. Év	84,8	82,4	89,8	159,2
2010. Év	84,3	81,7	92,2	152,6
2011. Év	84,1	80,9	105,4	139,1
2012. Év	84,0	80,8	111,6	114,7
2012. I. név	83,6	80,7	108,4	107,9
2012. II. név	83,9	80,7	112,6	111,5
2012. III. név	84,4	81,0	112,6	127,3
2012. IV. név	84,0	80,8	112,8	112,3

**2007-ben a változások az előző év százalékában**

2007. I. név	96,8	96,2	98,1	111,3
2007. II. név	94,4	93,8	94,4	114,6
2007. III. név	93,9	91,6	91,0	165,1
2007. IV. név	92,4	89,7	86,5	180,2

**2008-ban a változások az előző év százalékában**

2008. I. név	96,7	95,3	96,0	122,2
2008. II. név	95,5	95,4	97,2	93,8
2008. III. név	94,7	95,5	97,3	71,5
2008. IV. név	94,7	95,3	98,7	72,2

**2009-ben a változások az előző év százalékában**

2009. I. név	99,5	99,9	103,7	82,2
2009. II. név	99,9	100,2	104,3	83,5
2009. III. név	99,6	100,0	103,3	82,1
2009. IV. név	98,9	99,1	102,3	85,8

**2010-ben a változások az előző év százalékában**

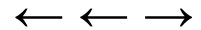
2010. I. név	99,6	99,4	100,3	103,0
2010. II. név	99,1	99,2	101,4	92,0
2010. III. név	99,3	99,3	103,0	92,3
2010. IV. név	99,5	99,2	105,9	96,1

**2011-ben a változások az előző év százalékában**

2011. I. név	99,9	99,6	106,0	96,9
2011. II. név	99,9	99,0	115,9	91,1
2011. III. név	99,9	99,0	116,4	87,6
2011. IV. név	99,6	98,5	119,0	89,1
Összesen	99,8	99,0	114,4	91,2

**2012-ben a változások az előző év százalékában**

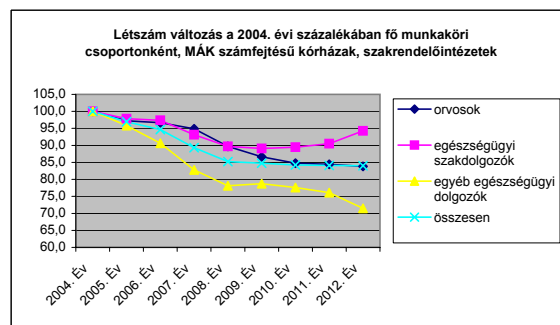
2012. I. név	99,4	99,8	102,8	77,5
2012. II. név	99,7	99,7	106,8	80,2
2012. III. név	100,4	100,1	106,8	91,5
2012. IV. név	99,9	99,9	107,0	80,7



**Létszám változás fő foglalkoztatási csoportonként az előző évhez, MÁK számfejtésű kórházak, rendelőintézetek**

Időszak	Létszám változás az előző év százalékában (%)			
	orvosok	egészségügyi szakdolgozók	egyéb egészségügyi dolgozók	összesen
2005. Év	97,2	97,9	95,8	97,0
2006. Év	99,4	99,5	94,6	97,6
2007. Év	98,2	95,7	91,3	94,4
2008. Év	94,5	96,3	94,4	95,4
2009. Év	96,6	99,4	100,8	99,5
2010. Év	97,8	100,4	98,6	99,4
2011. Év	99,6	101,2	98,0	99,8
2012. Év	99,3	104,2	94,0	99,9
2012. I. név	99,1	100,0	98,7	99,4
2012. II. név	99,0	101,9	96,8	99,7
2012. III. név	99,9	107,3	90,8	100,4
2012. IV. név	99,2	107,4	89,5	99,9

Időszak	Létszám változás a 2004. évi százalékában (%)			
	orvosok	egészségügyi szakdolgozók	egyéb egészségügyi dolgozók	összesen
2004. Év	100,0	100,0	100,0	100,0
2005. Év	97,2	97,9	95,8	97,0
2006. Év	96,7	97,4	90,6	94,7
2007. Év	94,9	93,1	82,8	89,3
2008. Év	89,7	89,7	78,1	85,2
2009. Év	86,6	89,1	78,7	84,8
2010. Év	84,8	89,5	77,6	84,3
2011. Év	84,4	90,5	76,1	84,1
2012. Év	83,8	94,3	71,5	84,0



2007-ben a változások az előző év százalékában				
2007. I. név	100,4	97,7	94,3	96,8
2007. II. név	98,8	95,0	92,1	94,4
2007. III. név	97,7	95,4	90,6	93,9
2007. IV. név	95,9	94,5	88,5	92,4

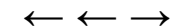
2008-ban a változások az előző év százalékában				
2008. I. név	96,8	97,7	95,1	96,7
2008. II. név	95,2	96,1	94,6	95,5
2008. III. név	93,5	95,6	93,9	94,7
2008. IV. név	92,5	95,8	93,9	94,7

2009-ben a változások az előző év százalékában				
2009. I. név	97,8	100,0	99,5	99,5
2009. II. név	97,1	100,3	100,4	99,9
2009. III. név	96,2	100,5	99,6	99,6
2009. IV. név	95,3	96,6	103,6	98,9

2010-ben a változások az előző év százalékában				
2010. I. név	99,0	100,2	99,0	99,6
2010. II. név	97,8	99,6	98,9	99,1
2010. III. név	97,1	100,7	98,3	99,3
2010. IV. név	97,5	101,0	98,3	99,5

2011-ben a változások az előző év százalékában				
2011. I. név	100,7	100,8	98,4	99,9
2011. II. név	99,6	100,8	98,8	99,9
2011. III. név	98,9	101,6	97,8	99,9
2011. IV. név	99,1	101,6	97,2	99,6
Összesen	99,6	101,2	98,0	99,8

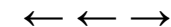
2012-ben a változások az előző év százalékában				
2012. I. név	99,1	100,0	98,7	99,4
2012. II. név	99,0	101,9	96,8	99,7
2012. III. név	99,9	107,3	90,8	100,4
2012. IV. név	99,2	107,4	89,5	99,9



## Bértömeg változás az előző év azonos időszakához mérten, kórházak és szakrendelő intézetek

Az illetmény adatok a MÁK számfejtésű kórházak és szakrendelő intézetek adatai, a létszám becslést az OSAP/1626 2011 évi adatai alapján

Időszak (havi Kh-Ri átlag)	Összes foglalkoztatott										Jövedelem összesen	Létszám	Munkáltató által fizetett járulék	Összes bértömeg	
	Jövedelem														
	Kereset									Kereset összesen					Egyéb juttatások
	Alapilletm ény	Illetmény pótlékok	illetmény kiegészíté sek	13. havi illetmény	Jutalom	túlmunkad íj	Ügyeleti, készenléti díj	Túlmunka díj	Kereset összesen						
Ft/fő/hó	Ft/fő/hó	Ft/fő/hó	Ft/fő/hó	Ft/fő/hó	Ft/fő/hó	Ft/fő/hó	Ft/fő/hó	Ft/fő/hó	Ft/fő/hó	Ft/fő/hó	Ft/fő/hó	fő	millió Ft/hó	millió Ft/hó	
2012. 10 - 12.	145 227	20 553	14 242	0	2 991	3 956	7 059	5 166	199 193	10 413	209 607	106 063	53 782,2	263 388,9	
2011. 10 - 12.	122 836	20 458	16 554	0	3 574	3 651	7 396	3 542	178 012	12 115	190 126	105 944	48 063,1	238 189,5	
Változás (%) 2012Q4/2011Q4	118,2	100,5	86,0	0	83,7	108,3	95,4	145,9	111,9	86,0	110,2	100,1	111,9	110,6	
Változás (Ft/fő/hó) 2012Q4-2011Q4	22 391	95	-2 312	0	-584	305	-338	1 624	21 182	-1 701	19 480	119	5 719	25 199	
	Bértömeg (millió Ft/hó)										Létszám	Munkáltatói járulékok	Bértömeg járulékokkal		
Ft/fő/hó	Ft/fő/hó	Ft/fő/hó	Ft/fő/hó	Ft/fő/hó	Ft/fő/hó	Ft/fő/hó	Ft/fő/hó	Ft/fő/hó	Ft/fő/hó	Ft/fő/hó					
2012. 10 - 12.	15 403,3	2 179,9	1 510,6	0	317,2	419,6	748,7	547,9	21 127,1	1 104,5	22 231,5	106 063	5 704,3	27 935,8	
2011. 10 - 12.	13 013,8	2 167,4	1 753,8	0	378,7	386,8	783,6	375,3	18 859,3	1 283,5	20 142,8	105 944	5 092,0	25 234,8	
Változás (%) 2012Q4/2011Q4	118,4	100,6	86,1	0	83,8	108,5	95,5	146,0	112,0	86,1	110,4	100,1	112,0	110,7	
Változás (millió Ft/hó) 2012Q4-2011Q4	2 389,5	12,5	-243,2	0	-61,5	32,8	-35,0	172,7	2 267,8	-179,0	2 088,8	119	612,3	2 701,1	



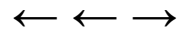
## Bértömeg változás az előző év azonos időszakához mérten, kórházak és szakrendelő intézetek

Az illetmény adatok a MÁK számfejtésű kórházak és szakrendelő intézetek adatai, a létszám becslést az OSAP/1626 2011. évi adatai alapján

Időszak (havi Kh-Ri átlag)	Jövedelem										Jövedelem összesen	Létszám	Munkáltató által fizetett járulék	Járlékokkal növelt bér		
	Kereset									Kereset összesen					Egyéb juttatások	
	Alapilletm ény	Illetmény pótlékok	illetmény kiegészíté sek	13. havi illetmény	Jutalom	túlmunkad íj	Ügyeleti, készenléti díj	Túlmunka díj	Kereset összesen							Egyéb juttatások
	Ft/fő/hó	Ft/fő/hó	Ft/fő/hó	Ft/fő/hó	Ft/fő/hó	Ft/fő/hó	Ft/fő/hó	Ft/fő/hó								
2012. 10 - 12.	145 227	20 553	14 242	0	2 991	3 956	7 059	5 166	199 193	10 413	209 607	106 063	53 782,2	263 388,9		
2011.	122 786	20 476	7 657	0	1 839	4 015	7 234	3 637	167 647	9 372	177 020	106 151	45 264,7	222 284,3		
Változás (%) 2012. 10 - 12 /2011	118,3	100,4	186,0	0,0	162,6	98,5	97,6	142,1	118,8	111,1	118,4	99,9	118,8	118,5		
Változás (Ft/fő/hó) 2012. 10 - 12. - 2011.	22 441	77	6 585	0	1 151	-59	-175	1 529	31 546	1 041	32 587	-88	8 517	41 105		

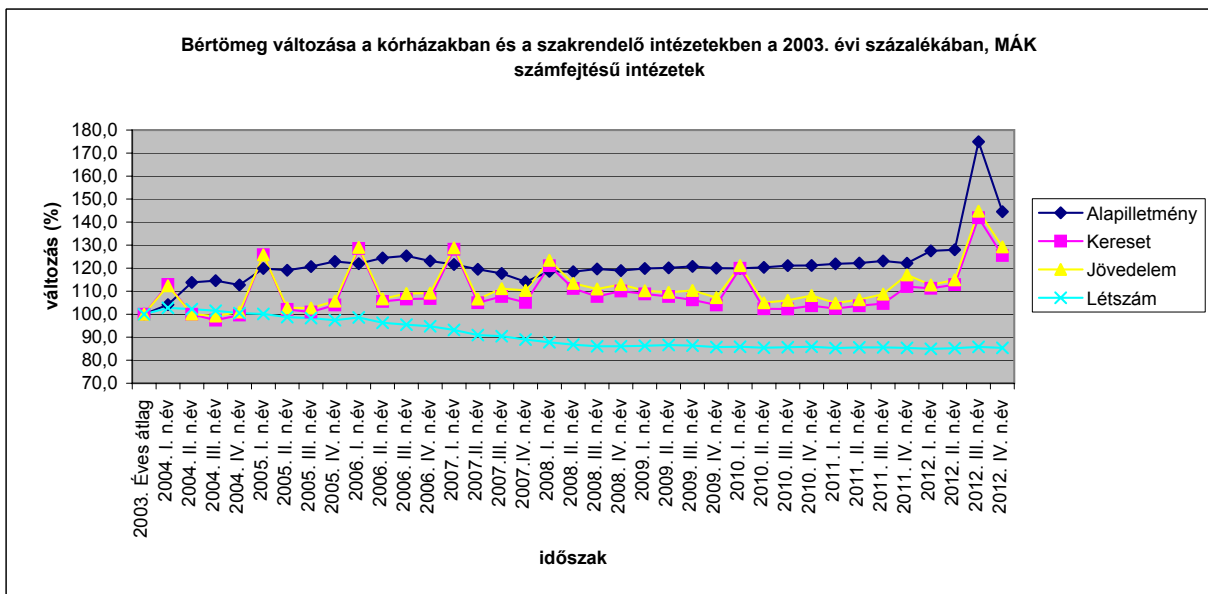
Időszak	Bértömeg (millió Ft/hó)										Létszám	Munkáltatói járulékok (millió Ft/hó)	Bértömeg járulékokkal (millió Ft/hó)	
	Alapilletm ény	Illetmény pótlékok	illetmény kiegészíté sek	13. havi illetmény	Jutalom	túlmunkad íj	Ügyeleti, készenléti díj	Túlmunka díj	Kereset összesen	Egyéb juttatások				
2012. 10 - 12.	15 403,3	2 179,9	1 510,6	0,0	317,2	419,6	748,7	547,9	21 127,1	1 104,5	22 231,5	106 063	5 704,3	27 935,8
2011.	13 033,9	2 173,5	812,8	0,0	195,3	426,2	767,9	386,1	17 796,0	994,9	18 790,9	106 151	4 804,9	23 595,8
Változás (%) 2012. 10 - 12 /2011	118,2	100,3	185,9	0,0	162,5	98,4	97,5	141,9	118,7	111,0	118,3	99,9	118,7	118,4
Változás (millió Ft/hó) 2012. 10 - 12. - 2011.	2 369,4	6,3	697,8	0,0	122,0	-6,6	-19,2	161,9	3 331,1	109,6	3 440,6	-88	899,4	4 340,0

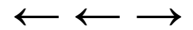




**Bértömeg változás a kórházakban és a rendelőintézetekben, a 2003 évi százalékában  
MÁK számfejtésű intézetek**

Változás a 2003 évi bértömeg százalékában (%)				
Időszak	Alapilletmény	Kereset	Jövedelem	Létszám
2003. Éves átlag	100,0	100,0	100,0	100,0
2004. I. n.év	104,1	112,9	112,4	102,7
2004. II. n.év	113,8	100,0	100,1	102,2
2004. III. n.év	114,6	97,4	99,2	101,5
2004. IV. n.év	112,7	99,7	100,9	100,4
2005. I. n.év	119,8	125,9	125,8	100,1
2005. II. n.év	119,1	102,0	102,8	98,7
2005. III. n.év	120,7	100,9	102,7	98,3
2005. IV. n.év	122,9	104,0	105,7	97,4
2006. I. n.év	121,9	128,5	129,0	98,5
2006. II. n.év	124,4	105,6	106,7	96,3
2006. III. n.év	125,4	106,6	109,0	95,5
2006. IV. n.év	123,1	106,8	109,2	94,7
2007. I. n.év	121,6	128,2	128,8	93,2
2007. II. n.év	119,5	105,0	106,6	90,9
2007. III. n.év	117,7	107,7	111,1	90,4
2007. IV. n.év	114,1	105,1	110,3	89,0
2008. I. n.év	118,6	121,0	123,4	87,8
2008. II. n.év	118,5	111,2	113,4	86,7
2008. III. n.év	119,7	107,7	110,9	86,1
2008. IV. n.év	118,9	110,1	112,9	86,1
2009. I. n.év	119,8	108,8	110,2	86,3
2009. II. n.év	120,1	107,7	109,5	86,6
2009. III. n.év	120,7	106,2	110,3	86,3
2009. IV. n.év	120,0	104,0	107,2	85,7
2010. I. n.év	119,9	119,9	121,1	85,9
2010. II. n.év	120,4	102,3	105,0	85,5
2010. III. n.év	121,1	102,3	106,0	85,6
2010. IV. n.év	121,2	103,7	108,1	85,8
2011. I. n.év	121,8	102,5	104,8	85,3
2011. II. n.év	122,2	103,7	106,3	85,6
2011. III. n.év	123,1	104,7	108,7	85,6
2011. IV. n.év	122,1	112,0	117,1	85,4
2012. I. n.év	127,5	111,2	112,7	85,0
2012. II. n.év	128,0	112,8	114,9	85,2
2012. III. n.év	175,0	141,9	144,7	85,8
2012. IV. n.év	144,6	125,5	129,2	85,4

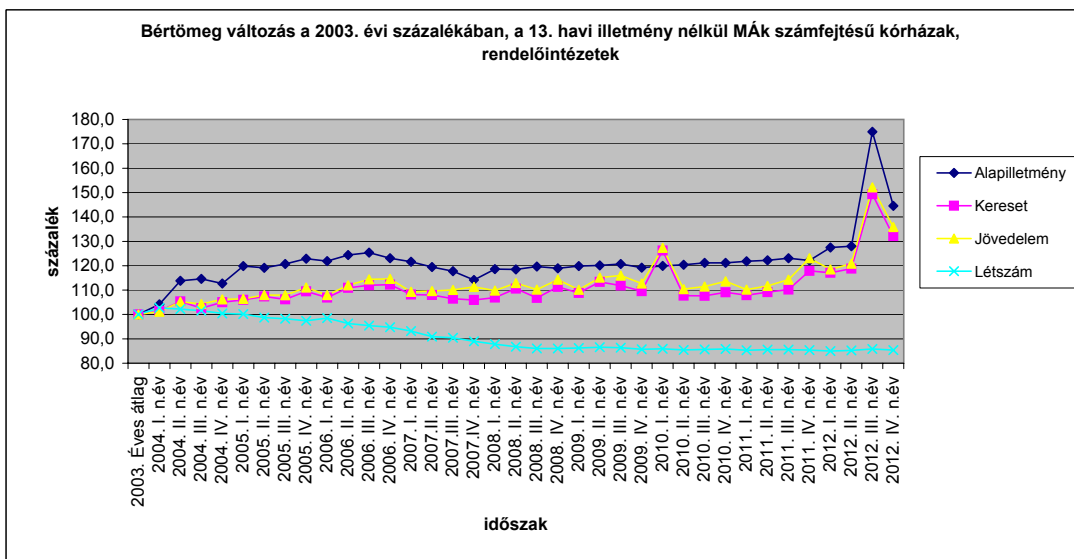


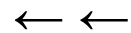


**Bértömeg változás a kórházakban és a rendelőintézetekben, a 2003 évi százalékában, MÁK számfejtésű intézetek (a bértömeg nem tartalmazza a 13. Havi illetményt)**

Változás a 2003 évi bértömeg százalékában (%)					
Időszak	Alapilletmény	Kereset	Jövedelem	Létszám	
2003. Éves átlag	100,0	100,0	100,0	100,0	100,0
2004. I. n.év	104,1	101,4	101,1	102,7	
2004. II. n.év	113,8	105,3	105,2	102,2	
2004. III. n.év	114,6	102,6	104,3	101,5	
2004. IV. n.év	112,7	105,0	106,2	100,4	
2005. I. n.év	119,8	106,0	106,4	100,1	
2005. II. n.év	119,1	107,4	108,0	98,7	
2005. III. n.év	120,7	106,2	107,9	98,3	
2005. IV. n.év	122,9	109,5	111,1	97,4	
2006. I. n.év	121,9	106,9	108,0	98,5	
2006. II. n.év	124,4	110,9	112,0	96,3	
2006. III. n.év	125,4	112,0	114,4	95,5	
2006. IV. n.év	123,1	112,2	114,6	94,7	
2007. I. n.év	121,6	108,2	109,3	93,2	
2007.II. n.év	119,5	108,0	109,6	90,9	
2007.III. n.év	117,7	106,5	110,1	90,4	
2007.IV. n.év	114,1	105,9	111,3	89,0	
2008. I. n.év	118,6	106,9	109,8	87,8	
2008. II. n.év	118,5	110,6	112,9	86,7	
2008. III. n.év	119,7	106,8	110,2	86,1	
2008. IV. n.év	118,9	111,3	114,3	86,1	
2009. I. n.év	119,8	108,8	110,2	86,3	
2009. II. n.év	120,1	113,3	115,1	86,6	
2009. III. n.év	120,7	111,8	116,0	86,3	
2009. IV. n.év	119,2	109,5	112,7	85,7	
2010. I. n.év	119,9	126,2	127,3	85,9	
2010. II. n.év	120,4	107,7	110,4	85,5	
2010. III. n.év	121,1	107,6	111,5	85,6	
2010. IV. n.év	121,2	109,1	113,6	85,8	
2011. I. n.év	121,8	107,9	110,2	85,3	
2011. II. n.év	122,2	109,1	111,7	85,6	
2011. III. n.év	123,1	110,2	114,3	85,6	
2011. IV. n.év	122,1	117,9	123,1	85,4	
2012. I. n.év	127,5	117,1	118,5	85,0	
2012. II. n.év	128,0	118,8	120,8	85,2	
2012. III. n.év	175,0	149,4	152,1	85,8	
2012. IV. n.év	144,6	132,1	135,8	85,4	

Időszak	Korrelációs együttható létszám és illetmény elemek bértömeg változásának százaléka között					
	Bértömeg			Regressziós egyenes		
	Alapilletmény	Kereset	Jövedelem	Alapilletmény	Kereset	Jövedelem
2004 - 2007.I. név	-0,81	-0,85	-0,86	$Y=279,86-1,6X$	$Y=268,3-X$	$Y=269,43-1,1X$
2004	-0,59	-0,54	-0,80			$Y=104,22-1,8X$
2005	-0,74	-0,77	-0,92	$Y=225,01-1,1X$	$Y=211,63-1,1X$	$Y=212,72-1,6X$
2006	-0,60	-0,98	-0,99		$Y=163,27-1,5X$	$Y=164,97-1,8X$
2005 - 2006	-0,83	-0,95	-0,98	$Y=218,85-X$	$Y=205,58-1,4X$	$Y=206,98-1,7X$
2005 - 2007. I. név	-0,58	-0,67	-0,68		$Y=160,73-0,7X$	$Y=162,1-0,9X$
2006.IV.n- 2007.II.n	-1,00	-0,83	-0,78	$Y=33,48+0,9X$	$Y=21,55+X$	$Y=23,25+1,2X$
2006.IV.n- 2007.III.n	-0,98	-0,89	-0,73	$Y=14,77+1,1X$	$Y=4,5+1,9X$	$Y=6,6+1,7X$





## Bértömeg változás a kórházakban és a rendelőintézetekben MÁK számftejtésű intézetek

Megjegyzés: Az I. negyedéves kereset és jövedelem adatokban a 13. Havi bér aránya magasabb, mint az éves adatokban, mert 2007-ben januárban fizették a 13. Havi bért, 2008-ban pedig a 2007.évi felét és a 2008 évi egy hónapra jutó részét.

Bértömeg változás a 2003 év százalékában (%)				
Időszak	Bértömeg			Létszám
	Alapilletmény	Kereset	Jövedelem	
2003.	100,0	100,0	100,0	100,0
2004.	111,3	102,5	103,1	101,7
2005.	120,6	108,2	109,2	98,6
2006.	123,7	111,9	113,5	96,3
2007.	118,2	111,5	114,2	90,9
2008.	118,9	112,5	115,2	86,7
2009.	120,0	106,7	109,3	86,2
2010.	120,7	107,0	110,1	85,7
2011.	122,3	105,7	109,2	85,5
<b>2012.</b>	<b>143,7</b>	<b>122,9</b>	<b>125,4</b>	<b>85,4</b>

Bértömeg változás az előző év százalékában (%)				
Időszak	Bértömeg			Létszám
	Alapilletmény	Kereset	Jövedelem	
2003. Éves	100,0	100,0	100,0	100,0
2004. Éves	111,3	102,5	103,1	101,7
2005. Éves	108,4	105,6	105,9	97,0
2006. Éves	102,5	103,4	103,9	97,6
2007. Éves	95,6	99,7	100,7	94,4
2008. Éves	100,6	100,9	100,8	95,4
2009. Éves	100,9	94,8	94,9	99,5
2010. Éves	100,6	100,3	100,7	99,4
2011. Éves	101,4	98,8	99,2	99,7
<b>2012. Éves</b>	<b>117,5</b>	<b>116,2</b>	<b>114,8</b>	<b>99,9</b>

