




Évközi minta az egészségügyi bér- és létszámstatisztikából

2014. I. negyedév



GYEMSZI

Gyógyszerészeti és Egészségügyi
Minőség- és Szervezetfejlesztési Intézet

Informatikai és Rendszerelemzési Főigazgatóság



Budapest, 2014. november

TARTALOM

I. Vezetői összefoglaló

II. Módszertan

III. Táblázatok

1. A 2013. és a 2014. I. negyedévi átlagos illetmény és létszámadatok összehasonlítása – foglalkoztatási típusok és munkaköri csoportok szerint, reprezentatív minta alapján

- 1/1. Összes foglalkoztatott
- 1/2. Teljes munkaidőben foglalkoztatottak
- 1/3. Rész munkaidőben foglalkoztatottak
- 1/4. Egyéb módon foglalkoztatottak
- 1/5. Nyugdíjasként foglalkoztatottak

2. Az egészségügyben foglalkoztatottak létszám és illetmény adatai havonként 2014. I. negyedévében, és azok változása az előző évhez mérten – munkaköri csoportok szerint, reprezentatív minta alapján

- 2/1. Összes foglalkoztatott
- 2/2. Orvosok
- 2/3. Egészségügyi szakdolgozók
- 2/4. Egyéb egészségügyi dolgozók

3. Az egészségügyben foglalkoztatottak létszám és illetmény adatai havonként 2014. I. negyedévében, és azok változása az előző évhez mérten – munkaköri csoportok és foglalkoztatási módok szerint, reprezentatív minta alapján

- 3/1. Teljes munkaidőben foglalkoztatottak összesen
- 3/2. Teljes munkaidőben foglalkoztatott orvosok
- 3/3. Teljes munkaidőben foglalkoztatott egészségügyi szakdolgozók
- 3/4. Teljes munkaidőben foglalkoztatott egyéb egészségügyi dolgozók
- 3/5. Rész munkaidőben foglalkoztatottak összesen
- 3/6. Rész munkaidőben foglalkoztatott orvosok
- 3/7. Rész munkaidőben foglalkoztatott egészségügyi szakdolgozók
- 3/8. Rész munkaidőben foglalkoztatottak egyéb egészségügyi dolgozók
- 3/9. Egyéb módon foglalkoztatottak összesen
- 3/10. Egyéb módon foglalkoztatott orvosok
- 3/11. Egyéb módon foglalkoztatott egészségügyi szakdolgozók
- 3/12. Egyéb módon foglalkoztatott egyéb egészségügyi dolgozók
- 3/13. Nyugdíjasként foglalkoztatottak összesen
- 3/14. Nyugdíjasként foglalkoztatott orvosok
- 3/15. Nyugdíjasként foglalkoztatott egészségügyi szakdolgozók
- 3/16. Nyugdíjasként foglalkoztatott egyéb egészségügyi dolgozók

4. Az egészségügyben teljes munkaidőben foglalkoztatottak létszám és illetmény adatai havonként 2014. I. negyedévében, azok változása az előző évhez mérten – az intézet típusa és a foglalkoztatás módja szerint, reprezentatív minta alapján

- 4/1. Országos intézetek
- 4/2. Megyei kórházak
- 4/3. Fővárosi kórházak
- 4/4. Városi kórházak
- 4/5. Szakorvosi rendelőintézetek
- 4/6. Alapellátási rendelőintézetek

5. A 2013. és a 2014. I. negyedévi ügyeleti-, készenléti- és túlmunkadíjak, valamint -órák összehasonlítása - munkaköri csoportok szerint, MÁK illetményszámfejtésű kórházak adatai

- 5/1. Ügyeleti-, készenléti- és túlmunkadíjak, valamint órák összehasonlítása
- 5/2. Ügyeleti és készenléti, valamint ügyeleti és készenléti és túlmunkadíjak, valamint órák összehasonlítása

6. A 2013. és a 2014. I. negyedévi átlagos túlórák és túlóradíjak összehasonlítása - foglalkoztatási típusok és munkaköri csoportok szerint, MÁK illetményszámfejtésű intézetek adatai

7. A 2013. és a 2014. I. negyedévi bruttó és nettó keresetek összehasonlítása - foglalkoztatási típusok és munkaköri csoportok szerint, MÁK illetményszámfejtésű intézetek adatai

IV. Diagramok:

1. A 2013. és a 2014. I. negyedévi illetményadatok összehasonlítása munkaköri csoportok szerint

- 1/1. Összes foglalkoztatott
- 1/2. Orvosok
- 1/3. Egészségügyi szakdolgozók
- 1/4. Egyéb egészségügyi dolgozók

2. A 2013. és a 2014. I. negyedévi létszámadatok összehasonlítása munkaköri csoportok szerint

3. Az egészségügyben foglalkoztatottak illetményei munkaköri csoportok szerint

- 3/1. Összes foglalkoztatott
- 3/2. Orvosok
- 3/3. Egészségügyi szakdolgozók
- 3/4. Egyéb egészségügyi dolgozók

4. A mintában szereplő intézetek létszámadatai munkaköri csoportok szerint

5. A mintában szereplő intézetek létszámadatai foglalkoztatási módok szerint

6. A teljes munkaidőben foglalkoztatott egészségügyi dolgozók illetményei intézet típusonként

6/1. Országos intézetek

6/2. Megyei kórházak

6/3. Fővárosi kórházak

6/4. Városi kórházak

6/5. Szakorvosi rendelőintézetek

6/6. Alapellátási rendelőintézetek

7. A mintában szereplő intézetek teljes munkaidős alkalmazotti létszáma fenntartó szerint

V. Listák

ÖSSZEFOGLALÓ TÁJÉKOZTATÓ

AZ EGÉSZSÉGÜGYBEN DOLGOZÓK LÉTSZÁM- ÉS BÉRHELYZETÉRŐL

2014. I. NEGYEDÉVES ADATOK

A feldolgozás mintája: Azon egészségügyi intézmények létszám és béradatai, amelyek bérszámfejtését 2014. I. negyedévben a Magyar Államkincstár végezte. A minta szerinti megfigyelési körben a dolgozók átlagléttszáma 71 255 fő, a kórházak és a szakrendelő intézetek létszámának 66,6 %-a.

1. Kereset

Az egészségügyi szakellátás intézményeiben foglalkoztatott dolgozók bruttó és nettó keresete 2014. I. negyedévben kis mértékben nőtt az előző évihez mérten.

A bruttó kereset az orvosok munkaköri csoportjában 1,5 %-kal nőtt, az egyéb egészségügyben foglalkoztatott dolgozók csoportjában 1,1 %-kal. Az egészségügyi szakdolgozók keresete nem változott az előző évihez mérten.

2014. I. negyedévben a teljes munkaidőben foglalkoztatott dolgozók bruttó átlagkeresete 231 814 Ft, 0,8 %-kal (1 926 Ft/fő/hó) magasabb, mint az előző évi átlag. Az alapilletmény 0,7 %-kal (1 092 Ft/fő/hó) magasabb, mint az előző évi átlag.

A kereset és az alapilletmény változását az előző évihez hasonlítjuk, nem az előző év azonos időszakához, mert az egészségügyi szakellátásban a dolgozók 2013. augusztusban kaptak nyolc havi visszamenőleges béremelést. A többi bérelem változását a szezonális hatások miatt célszerű az előző év azonos időszakához hasonlítani.

A túlmunkadíj ugyanannyival nőtt, mint amennyivel az ügyleti, készenléti díj csökkent. A túlmunkadíj 15,0 %-kal (1 116 Ft/fő/hó) magasabb, az ügyleti, készenléti díj 13,0 %-kal (1 292 Ft/fő/hó) alacsonyabb, mint az előző év azonos időszakában.

Az illetménykiegészítés 10,4 %-kal (1 309 Ft/fő/hó), az egyéb túlmunkadíj 31,2 %-kal (1 059 Ft/fő/hó) magasabb, mint az előző év azonos időszakában. A béren kívüli juttatások összege 10,8 %-kal (609 Ft/fő/hó) magasabb, mint az előző év azonos időszakában. A többi bérelem jelentősen nem változott.

2013. július óta új bérelem a nyugdíj korhatárt betöltött, tovább dolgozó egészségügyi dolgozók nyugdíjhelyettesítő

pénzellátása.

A 2014. I. negyedévi bruttó keresetek változása fő munkaköri csoportonként, az előző évi átlaghoz hasonlítva:

- az orvosok munkaköri csoportban a bruttó kereset 481 233 Ft/fő/hó, 1,5 %-kal (7 183 Ft/fő/hó) magasabb,
- az egészségügyi szakdolgozók bruttó keresete 207 718 Ft/fő/hó, nem változott,
- az egyéb egészségügyi foglalkoztatottak bruttó keresete 168 219 Ft/fő/hó 1,1 %-kal (1 811 Ft/fő/hó) magasabb.

Nettó keresetek

2014. I. negyedévben az átlagos nettó kereset 151 950 Ft/fő/hó. Az előző évi átlaghoz hasonlítva 0,8 %-kal (1 152 Ft/fő/hó) magasabb. (A számításainkban szereplő nettó keresetek nem tartalmazzák a családi adókedvezményt.)

A nettó keresetek változása 2014. I. negyedévben fő munkaköri csoportonként:

- az orvosok munkaköri csoportban a nettó kereset 315 856 Ft/fő/hó, 1,4 %-kal (4 314 Ft/fő/hó) magasabb,
- az egészségügyi szakdolgozók nettó keresete 136 091 Ft/fő/hó, nem változott,
- az egyéb egészségügyi foglalkoztatottak nettó keresete 110 204 Ft/fő/hó, 1,0 %-kal (1 080 Ft/fő/hó) magasabb az előző évihez mérten.

A keresetek növekedésére 2014-ben, hatással volt a minimálbér (101 500 Ft) és a garantált bérminimum (118 000 Ft) emelése.

2. A kereset változása a nemzetgazdasági átlag változásának összehasonlításában

Az egészségügyi intézményekben foglalkoztatottak 2014. I. negyedévi bruttó átlag keresete (231 814 Ft/fő/hó), a nemzetgazdasági bruttó átlag keresetnél (229 862 Ft/fő/hó) 0,8 %-kal (1 952 Ft/fő/hó), a költségvetés bruttó átlag kereseténél (199 711 Ft/fő/hó) 16,1 %-kal (32 103 Ft/fő/hó) magasabb.

Az egészségügyi intézményekben foglalkoztatottak bruttó és nettó átlagkeresete megegyezik a nemzetgazdasági átlag keresettel, a közsféra átlag kereseténél pedig magasabb.

Az egészségügyi intézményekben 2014. I. negyedévben a bruttó kereset 0,8 %-kal (1 926 Ft/fő/hó) nőtt, a nemzetgazdaságban 0,3 %-kal (699 Ft/fő/hó), a közszférában 3,6 %-kal (7 357 Ft/fő/hó) csökkent az előző évihez hasonlítva.

Az egészségügyi intézményekben foglalkoztatottak 2014. I. negyedévi nettó átlag keresete (151 950 Ft/fő/hó) a nemzetgazdasági átlagnál (150 559 Ft/fő/hó) 0,9 %-kal (1 391 Ft/fő/hó), a közszféra átlagánál (130 811 Ft/fő/hó) pedig 16,2 %-kal (21 139 Ft/fő/hó) magasabb.

2014. I. negyedévben a nettó kereset az előző évihez hasonlítva az egészségügyi intézményekben 0,8 %-kal (1 152 Ft/fő/hó) nőtt, a nemzetgazdaság egészében 0,7 %-kal (1 137 Ft/fő/hó) és a közszférában 2,9 %-kal (3 857 Ft/fő/hó) csökkent.

A részletes adatok az 5.1.6 és az 5.4 táblázatokban és ábrákon láthatóak.

A bértömeg nem változott az előző évihez mérten.

3. Bértömeg

A kórházak és szakrendelő intézetek 2014. I. negyedévi bértömege 0,2 %-kal (66,0 millió Ft/hó, munkáltatói közterhekkkel együtt) magasabb az előző évi átlagnál. A jövedelem 0,7 %-kal nőtt, a létszám 0,6 %-kal csökkent, a munkáltatói közterhek mértéke nem változott.

Az idősoros adatokat az 5.3-as táblázat és grafikonok tartalmazzák.

A foglalkoztatottak létszáma 2014. I. negyedévben nem változott egyik munkaköri csoportban sem az előző negyedévhez mérten.

4. Létszám

2014. I. negyedévben a foglalkoztatottak létszáma az előző negyedévhez mérten nem változott egyik munkaköri csoportban sem. Az orvosok és az egészségügyi szakdolgozók csoportjában nőtt a teljes és a rész munkaidőben foglalkoztatottak létszáma.

Az orvosok és a szakdolgozók csoportjában nőtt a teljes és a rész munkaidőben foglalkoztatottak létszáma.

Az előző év azonos időszakához hasonlítva a létszám a következő módon változott:

A foglalkoztatottak létszáma 2014. I. negyedévben 0,7 %-kal

csökkent, FTE (teljesidő-egyenérték) létszámban a csökkenés csak 0,3 % az előző év azonos időszakához hasonlítva.

Az orvosok létszáma 1,4 %-kal,
az egészségügyi szakdolgozók létszáma 0,1 %-kal,
az egyéb egészségügyi dolgozók létszáma 1,5 %-kal csökkent.

Teljes munkaidős létszámban (FTE) kifejezve az
orvosok létszáma nem változott,
az egészségügyi szakdolgozók létszáma 0,2 %-kal nőtt,
az egyéb egészségügyi dolgozók létszáma 1,3 %-kal csökkent
az előző év azonos időszakához hasonlítva.

2014. I. negyedévben a foglalkoztatottak 91,7 %-a teljes munkaidőben, 6,8 %-a részmunkaidőben, 1,5 %-a egyéb módon volt alkalmazva.

A foglalkoztatottak létszám csökkenése nem jelenti feltétlenül a dolgozók elvándorlását, pályaelhagyását, mivel a létszám adatok nem tartalmazzák a közreműködői szerződéssel foglalkoztatott dolgozók létszámát.

A legfontosabb összefoglaló adatokat a 5. pont táblázatai, grafikonjai, valamint a melléklet 1-12. sz. táblázatai tartalmazzák. Az illetmény és létszám adatok változásáról részletes idősoros táblázatok, grafikonok láthatók a Változáselemzés munkafüzet lapjain. A Melléklet és a Változáselemzés Excel formátumban az összefoglaló indexlapjáról nyithatóak meg.

5. Táblázatok, grafikonok
5.1 Keresetek
5.1.1 Kórházakban és szakrendelő intézetekben, teljes munkaidőben foglalkoztatottak egy főre jutó havi bruttó átlagkeresete keresetelemek és fő munkaköri csoportok szerint 2014. I. negyedév

Megnevezés	Orvosok		Egészségügyi szakdolgozók		Más munkakörben alkalmazottak		Összes foglalkoztatott	
	Összeg (Ft/fő/hó)	%	Összeg (Ft/fő/hó)	%	Összeg (Ft/fő/hó)	%	Összeg (Ft/fő/hó)	%
Alapilletmény	328 582	66,9	148 613	69,7	131 782	75,7	167 218	70,2
Illetmény pótlékok	24 470	5,0	30 715	14,4	12 870	7,4	24 536	10,3
Illetménykiegészítés	28 931	5,9	12 673	5,9	9 666	5,6	13 907	5,8
Pénzellátást helyettesítő kiegészítés (nyugdíj)	16 362	3,3	1 755	0,8	556	0,3	3 315	1,4
Jutalom	4 628	0,9	707	0,3	378	0,2	1 124	0,5
Egyéb túlmunkadíj	10 643	2,2	3 979	1,9	2 656	1,5	4 458	1,9
Ügyeleti, készenléti díj	41 165	8,4	3 303	1,5	4 640	2,7	8 682	3,6
Túlmunkadíj	26 451	5,4	5 973	2,8	5 671	3,3	8 575	3,6
Kereset	481 233	98,0	207 718	97,4	168 219	96,7	231 814	97,4
Egyéb juttatások	9 869	2,0	5 633	2,6	5 763	3,3	6 229	2,6
Jövedelem	491 102	100,0	213 352	100,0	173 982	100,0	238 044	100,0

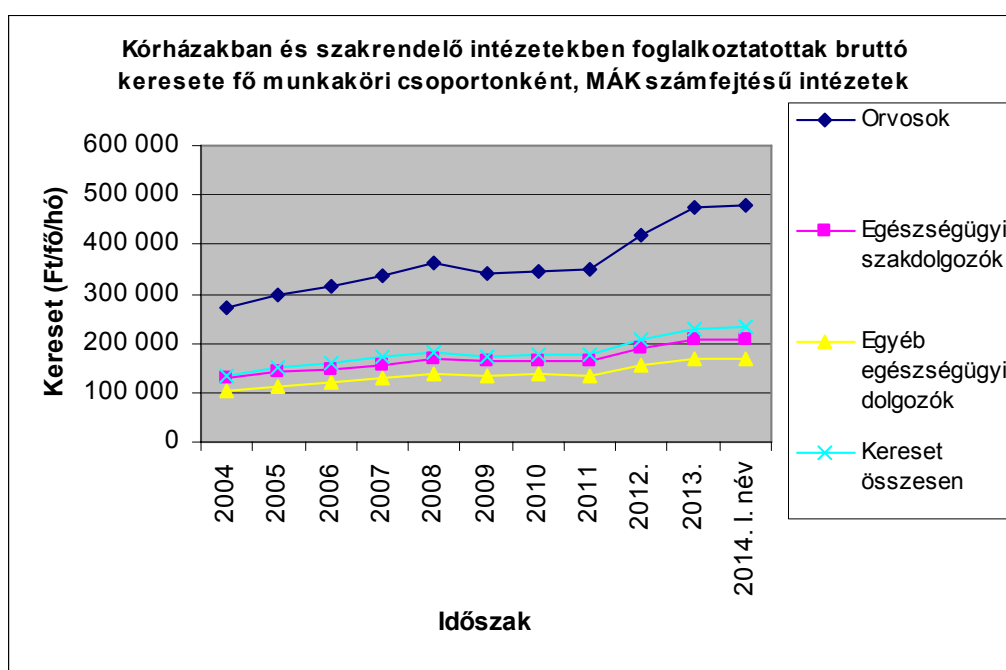
5.1.2 A kórházakban és szakrendelő intézetekben foglalkoztatottak átlagos havi bruttó keresete fő munkaköri csoportonként

Fő munkaköri csoportok	Kórházakban és szakrendelő intézetekben foglalkoztatottak átlagos havi keresete fő munkaköri csoportonként (Ft/fő/hó), teljes munkaidőben foglalkoztatottak, MÁK számfejtésű intézetek										
	2004	2005	2006	2007	2008	2009	2010	2011	2012.	2013.	2014. I. név
Orvosok	269 805	296 856	315 805	336 681	361 877	341 815	346 613	349 818	417 749	474 070	481 233
Egészségügyi szakdolgozók	128 183	140 884	148 713	155 790	168 631	162 504	164 235	162 914	188 335	207 785	207 718
Egyéb egészségügyi dolgozók	102 238	114 002	122 553	129 132	137 940	132 482	136 942	133 221	154 274	166 407	168 219
Kereset összesen	135 904	150 783	161 121	170 738	181 214	172 945	176 166	175 178	205 923	229 888	231 814

Változás (%)

Fő munkaköri csoportok	2005/2004	2006/2005	2007/2006	2008/2007	2009/2008	2010/2009	2011/2010	2012./2011	2013/2012	2014.I. név/2013
Orvosok	110,0	106,4	106,6	107,5	94,5	101,4	100,9	119,4	113,5	101,5
Egészségügyi szakdolgozók	109,9	105,6	104,8	108,2	96,4	101,1	99,2	115,6	110,3	100,0
Egyéb egészségügyi dolgozók	111,5	107,5	105,4	106,8	96,0	103,4	97,3	115,8	107,9	101,1
Kereset összesen	110,9	106,9	106,0	106,1	95,4	101,9	99,4	117,6	111,6	100,8

Fő munkaköri csoportok	Különbség (Ft/fő/hó)									
	2005-2004	2006-2005	2007-2006	2008-2007	2009-2008	2010-2009	2011-2010	2012-2011	2013-2012	2014.I.név - 2013
Orvosok	27 051	18 949	20 876	25 197	-20 063	4 798	3 206	67 930	56 321	7 163
Egészségügyi szakdolgozók	12 701	7 829	7 077	12 841	-6 127	1 730	-1 321	25 421	19 451	-67
Egyéb egészségügyi dolgozók	11 764	8 551	6 579	8 808	-5 458	4 459	-3 721	21 053	12 134	1 811
Kereset összesen	14 880	10 338	9 616	10 477	-8 270	3 221	-987	30 745	23 965	1 926


5.1.3 Keresetek intézmény típusonként 2014. I. név, MÁK számfejtésű intézetek

Intézet típus	Bruttó kereset (Ft/fő/hó)					Változás					
	2010.	2011.	2012.	2013.	2014. I. név	2012./2011.(%)	2012. - 2011.	2013./2012.(%)	2013. - 2012.	2014.I.név/2013.(%)	2014.I.név. - 2013.
Országos intézetek	198 781	206 911	225 388	266 757	262 592	108,9	18 476	118,4	41 370	98,4	-4 165
Megyei kórházak	174 751	174 947	202 741	222 054	225 248	115,9	27 793	109,5	19 314	101,4	3 194
Fővárosi kórházak	194 743	193 556	220 680	238 906	243 264	114,0	27 123	108,3	18 226	101,8	4 359
Városi kórházak	167 162	165 350	193 636	211 893	213 618	117,1	28 285	109,4	18 258	100,8	1 725
Szakorvosi rendelőintézetek	173 883	168 270	195 563	221 045	223 695	116,2	27 293	113,0	25 483	101,2	2 649
Alapellátási rendelőintézetek	162 941	163 084	177 132	187 806	203 915	108,6	14 047	106,0	10 675	108,6	16 108
Összesen	176 166	175 178	205 923	229 888	231 814	117,6	30 745	111,6	23 965	100,8	1 926

5.1.4 Kórházak, szakrendelő intézetek illetmény adatai, teljes munkaidőben foglalkoztatottak, MÁK számfejtésű intézetek

Illetmény elemek	Illetmény adatok (Ft/fő/hó)			Változás (%)		Változás (%)	
	2013.	2013. I. név	2014. I. név	2014.I. / 2013.I. (%)	2014.I.- 2013.I.	2014.I. / 2013. év (%)	2014.I.- 2013. év
Alapilletmény	166 126	154 300	167 218	108,4	12 918	100,7	1 092
Illetmény pótlékok	24 667	24 748	24 536	99,1	-212	99,5	-131
Illetménykiegészítés Pénzellátást helyettesítő kiegészítés (nyugdíj)	14 228	12 598	13 907	110,4	1 309	97,7	-321
	1 468	0	3 315		3 315		3 315
Jutalom	2 134	1 041	1 124	108,0	83	52,7	-1 010
Egyéb túlmunkadíj	4 008	3 399	4 458	131,2	1 059	111,2	450
Ügyeleti, készenléti díj	9 624	9 974	8 682	87,0	-1 292	90,2	-942
Túlmunkadíj	7 634	7 459	8 575	115,0	1 116	112,3	941
Kereset	229 888	213 518	231 814	108,6	18 297	100,8	1 926
Egyéb juttatások	7 457	5 620	6 229	110,8	609	83,5	-1 228
Jövedelem	237 346	219 138	238 044	108,6	18 906	100,3	698

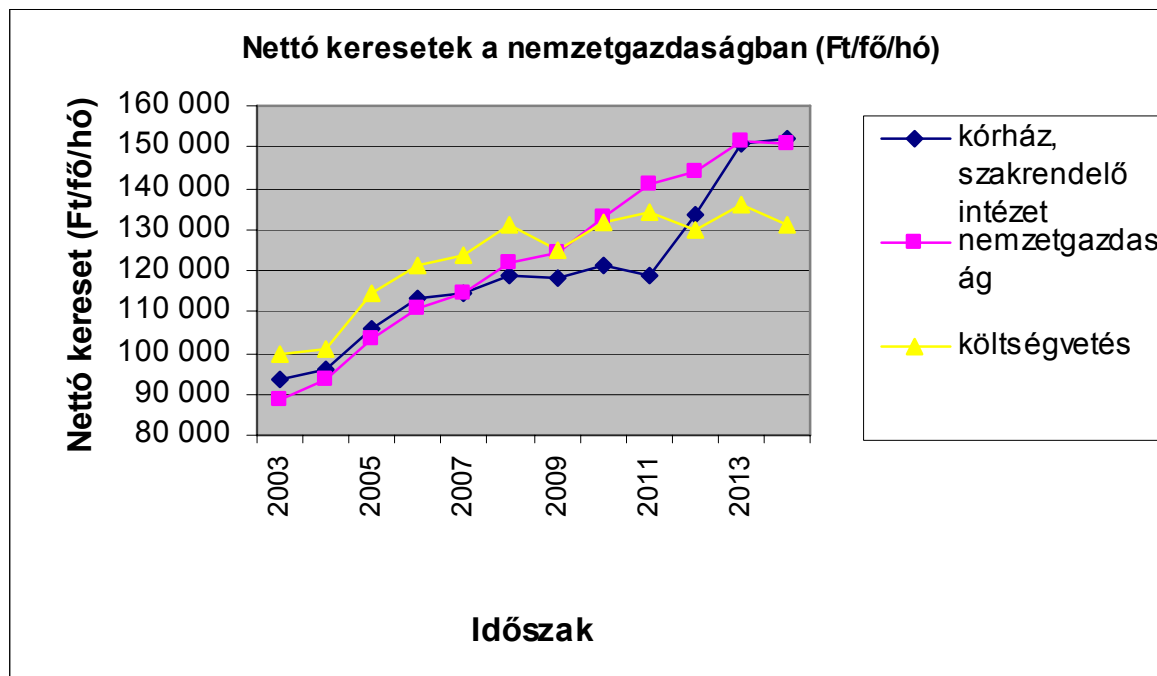
5.1.5 Nettó keresetek fő munkaköri csoportonként

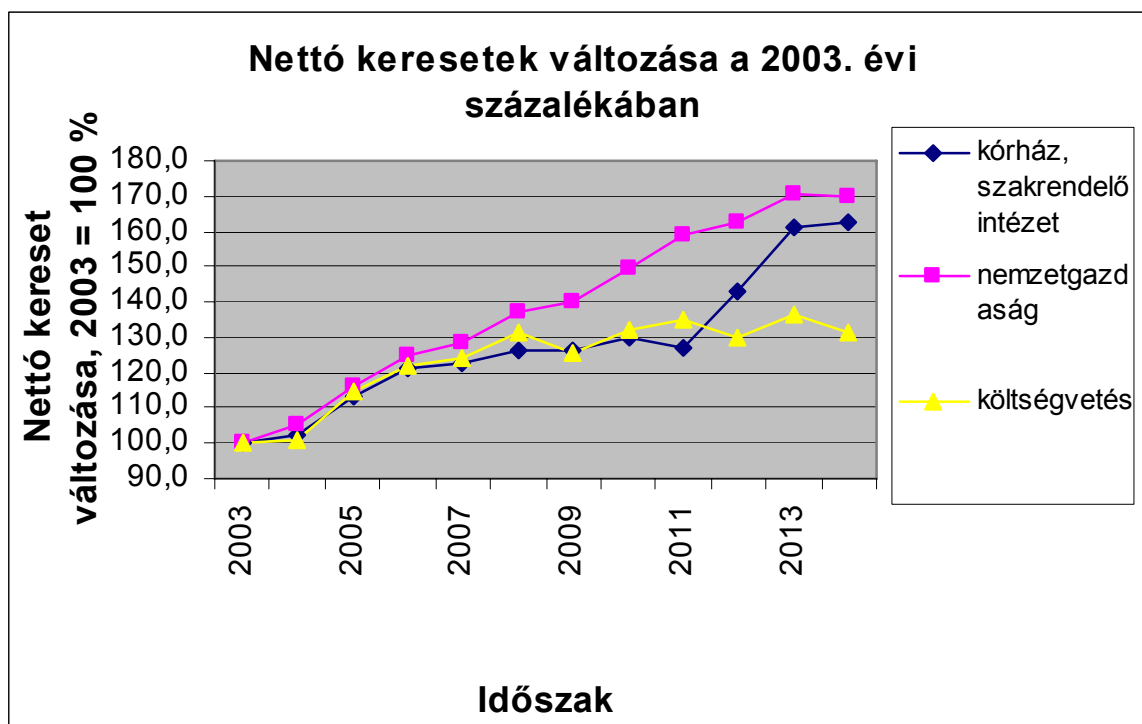
Fő munkaköri csoportok	Teljes munkaidőben foglalkoztatottak átlagos havi nettó keresete fő munkaköri csoportonként (Ft/fő/hó), MÁK számfejtésű intézetek											
	2003	2004	2005	2006	2007	2008	2009	2010	2011	2012	2013	2014.I. név
Orvosok	150 303	155 853	168 593	182 589	187 006	190 559	188 969	197 344	221 275	266 082	311 542	315 856
Egészségügyi szakdolgozók	89 414	90 640	100 441	106 626	107 464	111 781	111 849	116 328	112 058	122 824	136 186	136 091
Egyéb egészségügyi dolgozók	79 148	79 995	90 427	95 818	97 358	100 758	100 377	102 024	94 191	100 832	109 123	110 204
Összesen	93 603	95 844	106 143	113 225	114 477	118 482	117 949	121 530	119 043	133 566	150 798	151 950

Fő munkaköri csoportok	Változás (%)											
	2004/2003	2005/2004	2006/2005	2007/2006	2008/2007	2009/2008	2010/2009	2011/2010	2012/2011	2013/2012	2014.I. név /2013	
Orvosok	103,7	108,2	108,3	102,4	101,9	99,2	104,4	112,1	120,2	117,1	101,4	
Egészségügyi szakdolgozók	101,4	110,8	106,2	100,8	104	100,1	104,0	96,3	109,6	110,9	99,9	
Egyéb egészségügyi dolgozók	101,1	113	106	101,6	103,5	99,6	101,6	92,3	107,1	108,2	101,0	
Összesen	102,4	110,7	106,7	101,1	103,5	99,6	103,0	98,0	112,2	112,9	100,8	

5.1.6 Kórházi és szakrendelő intézeti nettó keresetek összehasonlítása a nemzetgazdasági keresetekkel

Időszak	Nettó kereset (Ft/fő/hó)			Kórház, Kórház,		Nettó kereset változása az előző év százalékában (%)		
	kórház, szakrend. intézet	nemzetgazdaság	költségvetés	szakrend. /nemzetgazdaság (%)	szakrend. /költségvetés (%)	kórház, szakrend. intézet	nemzetgazdaság	költségvetés
2003	93 603	88 753	99 659	105,5	93,9			
2004	95 844	93 715	100 793	102,3	95,1	102,4	105,6	101,1
2005	106 143	103 149	114 591	102,9	92,6	110,7	110,1	113,7
2006	113 225	110 951	121 434	102,0	93,2	106,7	107,6	106,0
2007	114 477	114 282	123 513	100,2	92,7	101,1	103,0	101,7
2008	118 482	121 969	130 849	97,1	90,5	103,5	106,7	105,9
2009	117 949	124 086	124 998	95,1	94,4	99,6	101,7	95,5
2010	121 530	132 628	131 729	91,6	92,3	103,0	106,9	105,4
2011	119 043	141 127	134 323	84,4	88,6	98,0	106,4	102,0
2012	133 566	144 065	129 698	92,7	103,0	112,2	102,1	96,6
2013	150 798	151 696	134 668	99,4	112,0	112,9	105,3	103,8
2014. I. név	151 950	150 559	130 811	100,9	116,2	100,8	99,3	97,1





5.2 Létszám

5.2 Kórházak és szakrendelő intézetek létszáma (OSAP 1626)

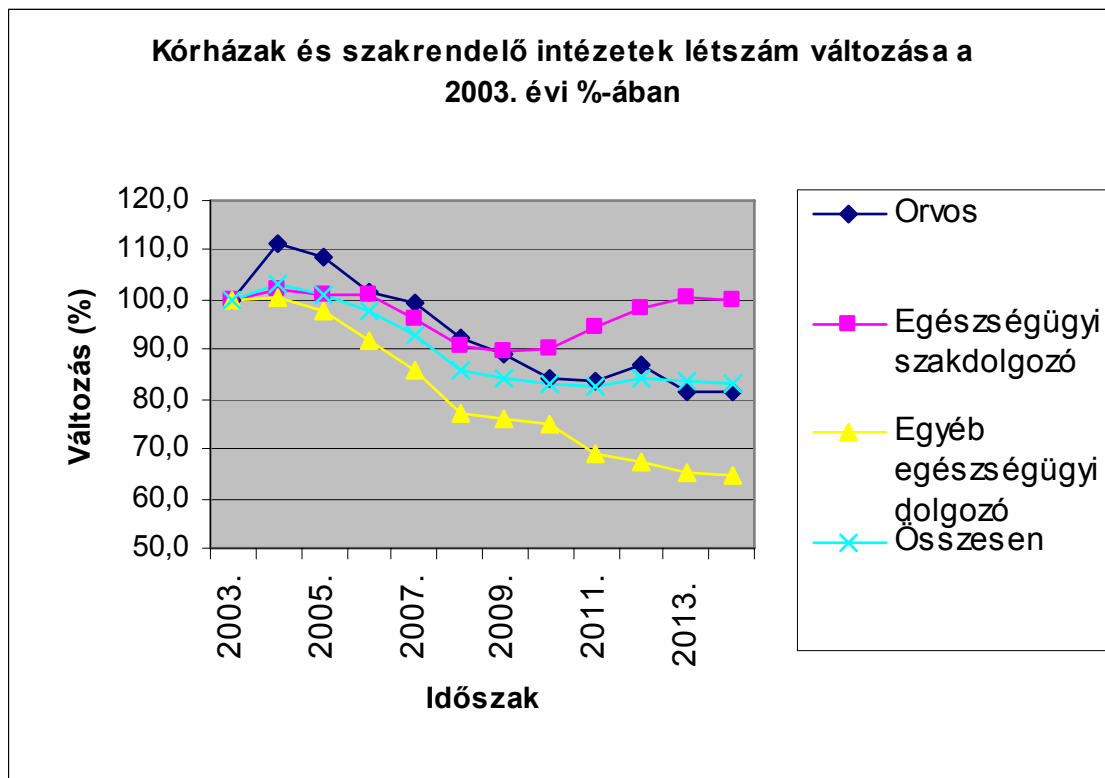
(A 2014. I. negyedéves kórház, szakrendelő intézeti létszám adatok becstelt értékek, a 2014. I. negyedévi MÁK számfejtésű intézetek és a 2013. évi. éves OSAP 1626 adatok alapján)

Időszak	Létszám (fő)				Változás az előző évhez mérten (fő)			
	Orvos	Egészségügyi szakdolgozó	Egyéb egészségügyi dolgozó	Összesen	Orvos	Egészségügyi szakdolgozó	Egyéb egészségügyi dolgozó	Összesen
2003.	19 503	58 133	51 412	129 048				
2004.	21 675	59 506	51 660	132 841	2 172	1 374	247	3 793
2005.	21 178	58 830	50 346	130 355	-497	-676	-1 313	-2 485
2006.	19 850	58 680	47 274	125 805	-1 328	-150	-3 072	-4 551
2007.	19 398	55 979	44 160	119 537	-452	-2 701	-3 114	-6 267
2008.	18 050	52 702	39 681	110 434	-1 347	-3 277	-4 479	-9 103
2009.	17 360	51 961	39 196	108 517	-690	-741	-486	-1 917
2010.	16 451	52 282	38 484	107 218	-909	321	-711	-1 299
2011.	16 327	54 777	35 541	106 645	-125	2 495	-2 943	-573
2012.	16 910	57 098	34 663	108 671	583	2 322	-878	2 027
2013.	15 898	58 271	33 502	107 670	-1 012	1 172	-1 162	-1 002
2014.I.név	15 877	58 024	33 102	107 008	-20	-247	-400	-662

* 2014. I. negyedévben elsősorban a rész munkaidőben és az egyéb módon foglalkoztatottak létszáma csökkent. A foglalkoztatottak létszám csökkenése nem jelenti feltétlenül a dolgozók elvándorlását, pályaelhagyását, mivel a létszám adatok nem tartalmazzák a közreműködői szerződéssel foglalkoztatott dolgozók létszámát.

Kórházak és szakrendelő intézetek létszám változása
 Az előző évhez hasonlítva (%) A 2003. évihez hasonlítva (%)

Időszak	Az előző évhez hasonlítva (%)				A 2003. évihez hasonlítva (%)			
	Orvos	Egészségügyi szakdolgozó	Egyéb egészségügyi dolgozó	Összesen	Orvos	Egészségügyi szakdolgozó	Egyéb egészségügyi dolgozó	Összesen
2003.					100,0	100,0	100,0	100,0
2004.	111,1	102,4	100,5	102,9	111,1	102,4	100,5	102,9
2005.	97,7	98,9	97,5	98,1	108,6	101,2	97,9	101,0
2006.	93,7	99,7	93,9	96,5	101,8	100,9	92,0	97,5
2007.	97,7	95,4	93,4	95,0	99,5	96,3	85,9	92,6
2008.	93,1	94,1	89,9	92,4	92,6	90,7	77,2	85,6
2009.	96,2	98,6	98,8	98,3	89,0	89,4	76,2	84,1
2010.	94,8	100,6	98,2	98,8	84,4	89,9	74,9	83,1
2011.	99,2	104,8	92,4	99,5	83,7	94,2	69,1	82,6
2012.	103,6	104,2	97,5	101,9	86,7	98,2	67,4	84,2
2013.	94,0	102,1	96,6	99,1	81,5	100,2	65,2	83,4
2014.I.név	99,9	99,6	98,8	99,4	81,4	99,8	64,4	82,9



5.2.1 A 2014. I. negyedévi létszám változása a kórházakban és a szakrendelő intézetekben

	2013. I. negyedév =100 %				2013 =100 %			
	teljes munkaidőben fogl.	rész munkaidőben fogl.	egyéb módon fogl.	összesen	teljes munkaidőben fogl.	rész munkaidőben fogl.	egyéb módon fogl.	összesen
Orvos	100,8	91,2	81,8	98,6	101,1	97,5	86,8	99,9
Egészségügyi szakdolgozó	100,6	89,2	106,3	99,9	100,1	95,5	80,2	99,6
Egyéb egészségügyi dolgozó	99,2	89,1	112,6	98,5	99,2	95,7	87,4	98,8
Összesen	100,2	89,5	93,8	99,3	99,9	95,9	84,8	99,4
2013. IV. negyedév = 100 %								
Orvos	100,6	101,7	96,1	100,7				
Egészségügyi szakdolgozó	100,2	100,8	79,1	100,0				
Egyéb egészségügyi dolgozó	99,4	98,5	88,9	99,2				
Összesen	100,0	100,2	88,8	99,9				

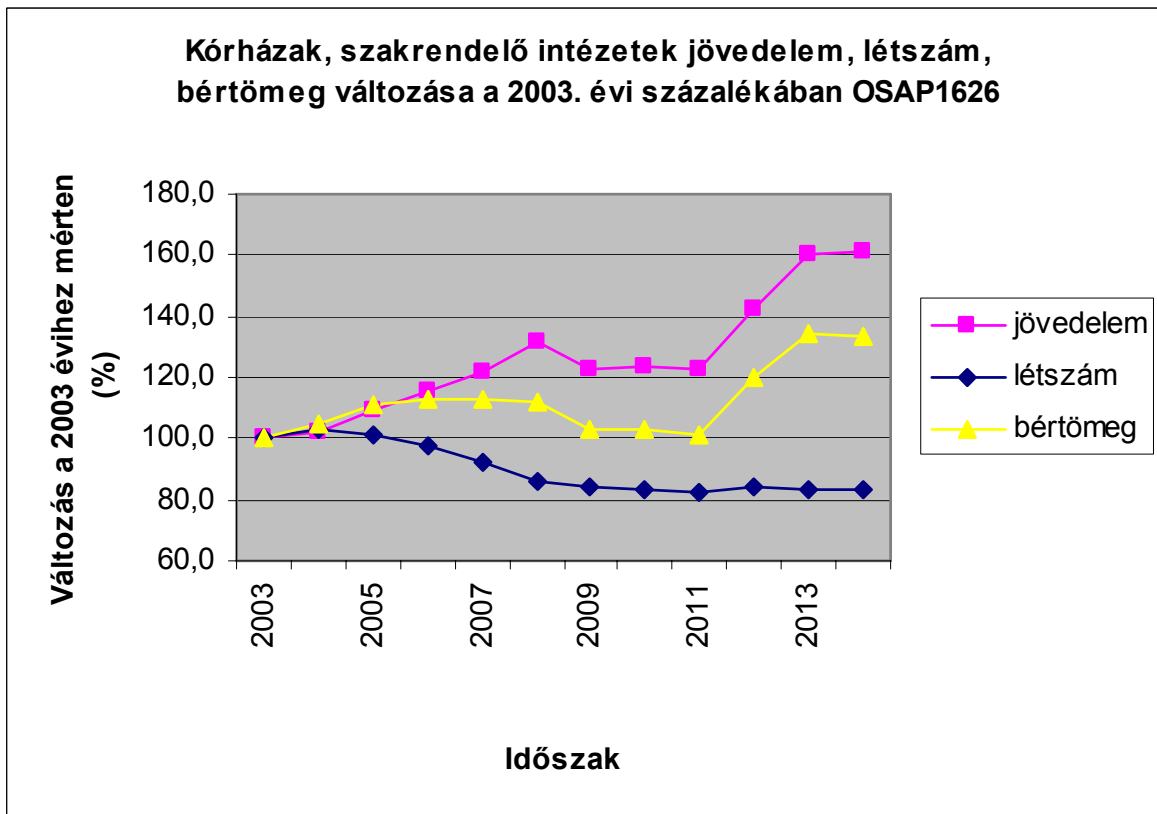
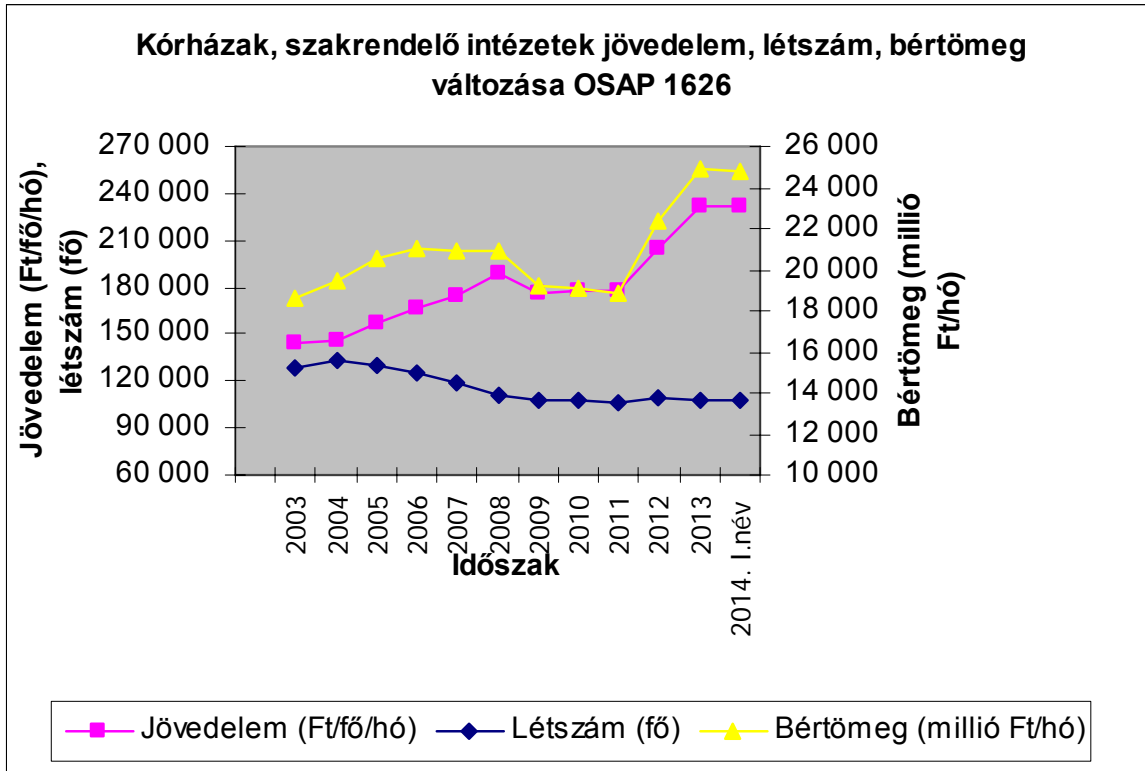
5.2.2 A 2014. I. negyedévi FTE létszám (teljes munkaidő egyenértékes) változása a kórházakban és a szakrendelő intézetekben

	2013. I. negyedév =100 %				2013 =100 %			
	teljes munkaidőben fogl.	rész munkaidőben fogl.	egyéb módon fogl.	összesen	teljes munkaidőben fogl.	rész munkaidőben fogl.	egyéb módon fogl.	összesen
Orvos	100,8	91,3	82,5	99,9	101,1	97,3	77,5	100,5
Egészségügyi szakdolgozó	100,6	88,4	125,9	100,2	100,1	94,9	66,6	99,7
Egyéb egészségügyi dolgozó	99,2	86,6	144,1	98,7	99,2	93,9	79,7	98,8
Összesen	100,2	88,4	112,1	99,7	99,9	95,0	73,2	99,5

5.3 Bértömeg
5.3 Bértömeg a kórházakban és a járóbeteg szakrendelő intézetekben, OSAP 1626

A 2014. I. negyedévi. évi létszám adatok a MÁK számfajtaú intézetek adatai alapján becsült értékek

Időszak	Jövedelem (Ft/fő/hó)	Létszám (fő)	Bértömeg (millió Ft/hó)	Változás az előző év százalékában			Változás a 2003. évi százalékában		
				Jövedelem	Létszám	Bértömeg	Jövedelem	Létszám	Bértömeg
2003	144 008	129 048	18 584,0				100,0	100,0	100,0
2004	146 376	132 841	19 444,7	101,6	102,9	104,6	101,6	102,9	104,6
2005	157 675	130 355	20 553,8	107,7	98,1	105,7	109,5	101,0	110,6
2006	166 813	125 805	20 985,8	105,8	96,5	102,1	115,8	97,5	112,9
2007	174 891	119 537	20 906,0	104,8	95,0	99,6	121,4	92,6	112,5
2008	189 003	110 434	20 872,3	108,1	92,4	99,8	131,2	85,6	112,3
2009	176 634	108 517	19 167,8	93,5	98,3	91,8	122,7	84,1	103,1
2010	178 108	107 218	19 096,3	100,8	98,8	99,6	123,7	83,1	102,8
2011	177 035	106 645	18 879,8	99,4	99,5	98,9	122,9	82,6	101,6
2012	205 403	108 671	22 321,4	116,0	101,9	118,2	142,6	84,2	120,1
2013	230 198	107 670	24 785,3	112,1	99,1	111,0	159,9	83,4	133,4
2014. I. név	231 786	107 008	24 802,9	100,7	99,4	100,1	161,0	82,9	133,5

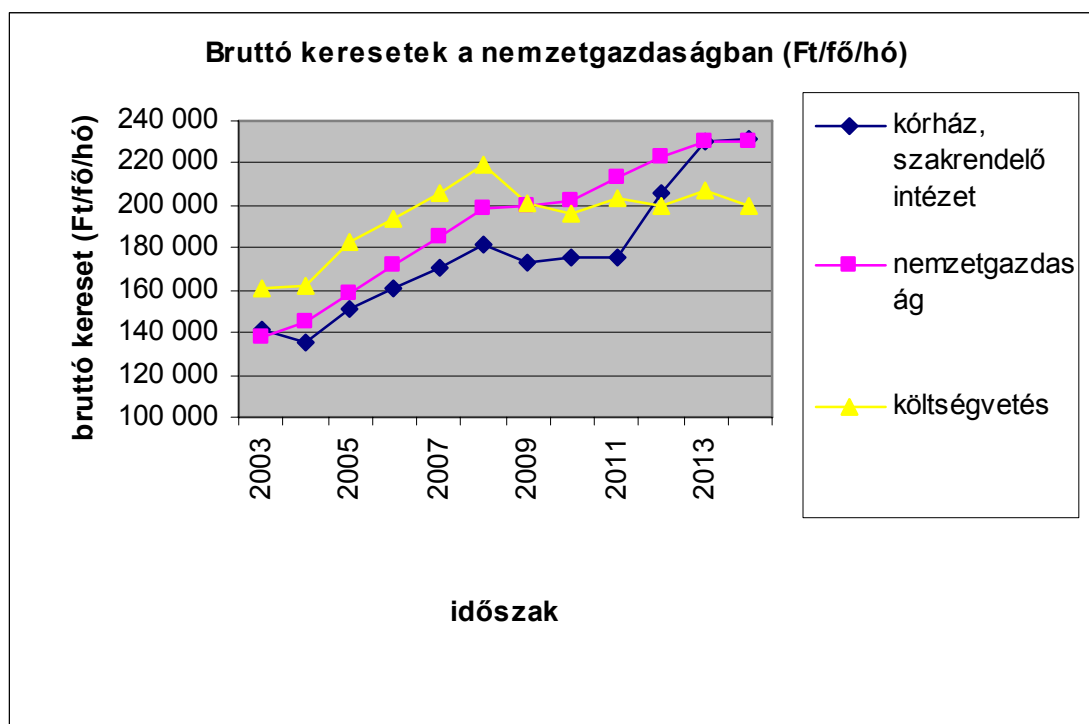


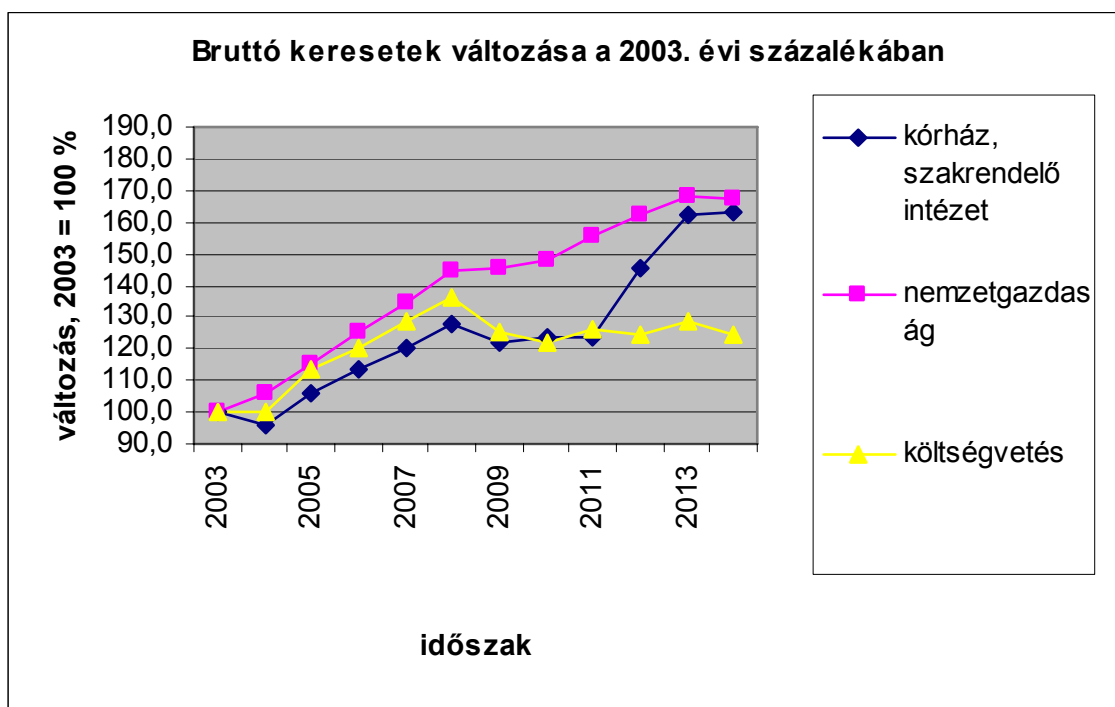
5.4 Keresetek összehasonlítása a nemzetgazdasági keresetekkel

5.4.1 Kórházi és szakrendelő intézeti keresetek összehasonlítása a nemzetgazdasági keresetekkel

(A kórház, szakrendelő intézeti adatok a MÁK számfejtésű intézetek adatai, OSAP 1626)

Időszak	Bruttó kereset (Ft/fő/hó)			Kórház,	Kórház,	Bruttó kereset változása az előző év százalékában (%)		
	kórház, szakrend. intézet	nemzetgazdaság	költségvetés	szakrend./nemzetgazdaság (%)	szakrend./költségvetés (%)	kórház, szakrend. intézet	nemzetgazdaság	költségvetés
2003	141 798	137 193	160 843	103,4	88,2			
2004	135 904	145 520	161 548	93,4	84,1	95,8	106,1	100,4
2005	150 783	158 343	182 185	95,2	82,8	110,9	108,8	112,8
2006	161 121	171 351	193 949	94,0	83,1	106,9	108,2	106,5
2007	170 738	185 004	206 307	92,3	82,8	106,0	108,0	106,4
2008	181 214	198 964	219 044	91,1	82,7	106,1	107,5	106,2
2009	172 945	199 775	201 632	86,6	85,8	95,4	100,4	92,1
2010	175 838	202 576	196 186	86,8	89,6	101,7	101,4	97,3
2011	175 178	213 054	203 516	82,2	86,1	99,6	105,2	103,7
2012	205 923	223 060	200 027	92,3	102,9	117,6	104,7	98,3
2013	229 888	230 561	207 068	99,7	111,0	111,6	103,4	103,5
2014. I. név	231 814	229 862	199 711	100,8	116,1	100,8	99,7	96,4




5.4.2 Bruttó keresetek összehasonlítása a nemzetgazdasági átlaggal
Bruttó keresetek (Ft/fő/hó)
Különbség (Ft/fő/hó)

Időszak	Bruttó keresetek (Ft/fő/hó)			Különbség (Ft/fő/hó)		
	Kórház, szakrendelő intézet	Nemzetgazdaság	Költségvetés	Kórház, szakrend. - nemzetgazdaság	Kórház, szakrend. - költségvetés	Költségvetés - nemzetgazdaság
2003	141 798	137 193	160 843	4 605	-19 045	23 650
2004	135 904	145 520	161 548	-9 616	-25 644	16 028
2005	150 783	158 343	182 185	-7 560	-31 402	23 842
2006	161 121	171 351	193 949	-10 230	-32 828	22 598
2007	170 738	185 004	206 307	-14 266	-35 569	21 303
2008	181 214	198 964	219 044	-17 750	-37 830	20 080
2009	172 945	199 775	201 632	-26 830	-28 687	1 857
2010	175 838	202 576	196 186	-26 738	-20 348	-6 390
2011	175 178	213 054	203 516	-37 876	-28 338	-9 538
2012	205 923	223 060	200 027	-17 137	5 896	-23 033
2013	229 888	230 561	207 068	-673	22 820	-23 493
2014. I. név	231 814	229 862	199 711	1 952	32 103	-30 151

5.4.3 Bruttó keresetek változása

Időszak	Változás az előző évihez mérten (%)			Változás a 2003. évihez hasonlítva, 2003 = 100 %		
	Kórház, szakrendelő intézet	Nemzetgazdaság	Költségvetés	Kórház, szakrendelő intézet	Nemzetgazdaság	Költségvetés
2003	100,0	100,0	100,0	100,0	100,0	100,0
2004	95,8	106,1	100,4	95,8	106,1	100,4
2005	110,9	108,8	112,8	106,3	115,4	113,3
2006	106,9	108,2	106,5	113,6	124,9	120,6
2007	106,0	108,0	106,4	120,4	134,8	128,3
2008	106,1	107,5	106,2	127,8	145,0	136,2
2009	95,4	100,4	92,1	122,0	145,6	125,4
2010	101,7	101,4	97,3	124,0	147,7	122,0
2011	99,6	105,2	103,7	123,5	155,3	126,5
2012	117,6	104,7	98,3	145,2	162,6	124,4
2013	111,6	103,4	103,5	162,1	168,1	128,7
2014. I. név	100,8	99,7	96,4	163,5	167,5	124,2

Budapest, 2014. november 6.

MÓDSZERTAN

A mintába az a 134 intézet került, amelynek bérszámfejtését 2013-ban és 2014. I. negyedévében a Magyar Államkincstár végezte.

A jövedelemadatok illetmény-elemei: Alapilletmény, Illetménypótlékok (Vezetői pótlék + Címpótlék + Gépjármű vezetési pótlék + Idegennyelv-tudási pótlék + Munkahelyi pótlék + Műszakpótlék + Egyéb pótlék) Illetménykiegészítések (Illetménykiegészítés + Egyéb többletmunkadíj és egyéb jogcímen történő kifizetés + Tizenharmadik havi illetmény + Jutalom) Ügyeleti és készenléti díj, Túlmunkadíj, Kereset (Alapilletmény + Illetménypótlékok + Illetménykiegészítések + Ügyeleti és készenléti díj + Túlmunkadíj), Egyéb személyi juttatás, Jövedelem (Kereset + Egyéb személyi juttatás)

Munkaköri csoportok: Orvosok (FEOR: 2211, 2212, 2213) Egészségügyi szakdolgozók (FEOR: 222x, 2214, 223x, 331x, 332x, 333x) Egyéb egészségügyi dolgozók (egyéb FEOR kategóriák)

A csoportosítás szempontjából további pontosítást igénylő FEOR kódok, és csoportosításuk :

FEOR kód	FEOR név
0110	Fegyveres erők (testületek) felsőfokú képesítést igénylő foglalkozások
1210	Gazdasági, költségvetési szervezet vezetője (igazgató, elnök, ügyvezető igazgató)
1324	Szociális tevékenységet folytató egység vezetője
1327	Egészségügyi tevékenységet folytató egység vezető
2410	Felsőfokú tanintézeti tanár, oktató (egyetemi, főiskolai tanár, docens, tanársegéd)

A csoportosítás további szempontjai a fenti FEOR kódok esetében

Foglalkozási csoport	Eredeti képzettség	Foglalkozási terület	Iskolai végzettség
Orvos	1 orvos		
	2 szakorvos		
	3 fogorvos, fogszakorvos		
Eü. szakdolgozó	4 pszichológus, szakpszichológus		
	5 gyógyszerész, szakgyógyszerész		
	6 gyógytornász		
	7 védőnő		
	8 diplomás ápoló		
	9 általános ápoló, szakápoló		
	A gondozó, szakgondozó		
	B asszisztens, szakasszisztens		

	C szülésznő		
	D mentőtiszt		
	E mentőgépkocsi vezetője		
		1 egészségügyi feladat ellátása 4 oktatás	3 Szakiskola 4 Szkm.képző 5 Középiskola 6 Főiskola
Egyéb eü. dolgozó	G gazdasági, ügyviteli dolgozó		
	H műszaki foglalkozású dolgozó		
		2 intézet, szolgáltató központi adminisztrációja	
		3 műszaki ellátás	
		6 módszertan	
			1 Általános iskola 0-7 osztály
			2 Általános iskola 8 osztály

A maradék, ha az (eredetei képzettség K egészségügyi egyéb dolgozó, F egyéb dolgozó) és (iskolai végzettség=7 egyetem) akkor orvos, egyébként egészségügyi egyéb dolgozó.

Az Útmutató a munkaügy-statisztikai adatszolgáltatáshoz c. kiadvány (KSH, 2003) ajánlásainak megfelelően az Egyéb foglalkoztatási jellegű jogviszonyokat – függetlenül a ledolgozott órák számától – 1 fős statisztikai létszámmal vesszük figyelembe a feldolgozásokban.

Létszám-adatok becslése: A kórházak és szakrendelő intézetekben dolgozók átlagos statisztikai létszáma az előző évi átlagos statisztikai létszámhoz képest történt – a negyedéves összegzésekben %-os formában megadott – változás alapján becsült adat. Az előző évi átlagos statisztikai létszám a kórházak és önálló szakrendelő-intézetek teljes körű megfigyelésén (lásd OSAP 1626. nysz. adatgyűjtés) alapuló, az ESKI honlapján közzé tett létszám adat, melyet az adatgyűjtésből regisztráltan kimaradt intézetek létszám adatával (2009-ben 1.200 fővel), valamint foglalkoztatás jellege és munkaköri csoportok mintából becsült előző évi megoszlása szerint korrigáltunk. Az éves és negyedéves létszám-adatokat a legutóbbi éves adatfelvétel létszám-adataiból kiindulva, a negyedéves mintákból becsült változások alapján határoztuk meg.

A Magyar Államkoncstártól havonta átvett bér- és létszámstatisztikai adatainak tartalmi leírása honlapunkon megtekinthető.

(VISSZA A TARTALOMRA)

**RÉSZLETES TÁBLÁZATOK
ÉS
DIAGRAMOK**

(VISSZA A TARTALOMRA)

[Vissza a tartalomjegyzékhez](#)[következő](#)

**A 2013. és a 2014. I. negyedévi átlagos illetmény és létszámadatak összehasonlítása
- foglalkoztatási típusok és munkaköri csoportok szerint, MÁK illetményszámfejtésű intézetek adatai**

Összes foglalkoztatott

Időszak (havi Kh-Ri átlag)	Jövedelem							Jövedelem összesen	Átlagléttség
	Kereset					Kereset összesen	Egyéb juttatások		
	Alapilletmény	Illetmény pótlékok	Illetmény kiegészítések	Ügyeleti, készenléti díj	Túlmunka díj				
	Ft/fő/hó	Ft/fő/hó	Ft/fő/hó	Ft/fő/hó	Ft/fő/hó	Ft/fő/hó	Ft/fő/hó		
Orvosok									
2013. 01 - 03.	271 276	24 245	30 871	42 424	19 658	388 475	7 824	396 299	10 203
2014. 01 - 03.	305 174	22 233	59 932	37 624	23 970	448 932	9 590	458 522	10 062
(2013. 01 - 03 =100%)	112.5	91.7	194.1	88.7	121.9	115.6	122.6	115.7	98.6
2013. 01 - 12.	300 747	23 036	49 509	41 777	21 100	436 168	11 658	447 827	10 074
(2013. 01 - 12 =100%)	101.5	96.5	121.1	90.1	113.6	102.9	82.3	102.4	99.9
Egészségügyi szakdolgozók									
2013. 01 - 03.	132 293	29 785	15 551	3 649	5 198	186 477	5 458	191 934	39 794
2014. 01 - 03.	144 298	29 810	19 786	3 125	5 692	202 710	5 770	208 481	39 767
(2013. 01 - 03 =100%)	109.1	100.1	127.2	85.6	109.5	108.7	105.7	108.6	99.9
2013. 01 - 12.	143 998	29 839	19 445	3 502	5 256	202 041	7 432	209 472	39 936
(2013. 01 - 12 =100%)	100.2	99.9	101.7	89.2	108.3	100.3	77.6	99.5	99.6
Egyéb egészségügyi dolgozók									
2013. 01 - 03.	121 943	11 823	12 093	4 710	4 465	155 034	5 527	160 561	21 750
2014. 01 - 03.	127 151	12 267	13 535	4 267	5 284	162 504	6 064	168 568	21 426
(2013. 01 - 03 =100%)	104.3	103.8	111.9	90.6	118.3	104.8	109.7	105.0	98.5
2013. 01 - 12.	124 909	12 001	14 533	4 531	4 397	160 371	6 890	167 261	21 685
(2013. 01 - 12 =100%)	101.8	102.2	93.1	94.2	120.2	101.3	88.0	100.8	98.8
Foglalkoztatottak összesen									
2013. 01 - 03.	148 920	23 552	16 681	9 485	7 032	205 670	5 815	211 485	71 747
2014. 01 - 03.	161 858	23 465	23 575	8 340	8 150	225 388	6 398	231 786	71 255
(2013. 01 - 03 =100%)	108.7	99.6	141.3	87.9	115.9	109.6	110.0	109.6	99.3
2013. 01 - 12.	160 250	23 487	22 184	9 191	7 223	222 336	7 862	230 198	71 696
(2013. 01 - 12 =100%)	101.0	99.9	106.3	90.7	112.8	101.4	81.4	100.7	99.4

[Vissza a tartalomjegyzékhez](#)[előző](#)[következő](#)

**A 2013. és a 2014. I. negyedévi átlagos illetmény és létszámadatak összehasonlítása
- foglalkoztatási típusok és munkaköri csoportok szerint, MÁK illetményszámfejtésű intézetek adatai**

Teljes munkaidőben foglalkoztatottak

Időszak (havi Kh-Ri átlag)	Jövedelem							Jövedelem összesen	Átlaglétszám
	Kereset					Kereset összesen	Egyéb juttatások		
	Alapilletmény	Illetmény pótlékok	Illetmény kiegészítések	Ügyeleti, készenléti díj	Túlmunka díj				
	Ft/fő/hó	Ft/fő/hó	Ft/fő/hó	Ft/fő/hó	Ft/fő/hó	Ft/fő/hó	Ft/fő/hó		
Orvosok									
2013. 01 - 03.	296 333	27 128	33 933	47 538	22 209	427 141	7 556	434 697	8 520
2014. 01 - 03.	328 582	24 470	60 565	41 165	26 451	481 233	9 869	491 102	8 587
(2013. 01 - 03 =100%)	110.9	90.2	178.5	86.6	119.1	112.7	130.6	113.0	100.8
2013. 01 - 12.	326 985	25 655	51 549	46 293	23 588	474 070	11 497	485 567	8 497
(2013. 01 - 12 =100%)	100.5	95.4	117.5	88.9	112.1	101.5	85.8	101.1	101.1
Egészségügyi szakdolgozók									
2013. 01 - 03.	136 364	30 798	15 717	3 880	5 478	192 237	5 261	197 498	36 883
2014. 01 - 03.	148 613	30 715	19 114	3 303	5 973	207 718	5 633	213 352	37 120
(2013. 01 - 03 =100%)	109.0	99.7	121.6	85.1	109.0	108.1	107.1	108.0	100.6
2013. 01 - 12.	148 599	30 853	19 081	3 718	5 533	207 785	7 049	214 835	37 100
(2013. 01 - 12 =100%)	100.0	99.6	100.2	88.8	107.9	100.0	79.9	99.3	100.1
Egyéb egészségügyi dolgozók									
2013. 01 - 03.	126 544	12 435	12 218	5 151	4 797	161 145	5 457	166 602	19 768
2014. 01 - 03.	131 782	12 870	13 255	4 640	5 671	168 219	5 763	173 982	19 612
(2013. 01 - 03 =100%)	104.1	103.5	108.5	90.1	118.2	104.4	105.6	104.4	99.2
2013. 01 - 12.	129 874	12 629	14 240	4 945	4 719	166 407	6 487	172 894	19 766
(2013. 01 - 12 =100%)	101.5	101.9	93.1	93.8	120.2	101.1	88.8	100.6	99.2
Foglalkoztatottak összesen									
2013. 01 - 03.	154 300	24 748	17 037	9 974	7 459	213 518	5 620	219 138	65 171
2014. 01 - 03.	167 218	24 536	22 804	8 682	8 575	231 814	6 229	238 044	65 318
(2013. 01 - 03 =100%)	108.4	99.1	133.8	87.0	115.0	108.6	110.8	108.6	100.2
2013. 01 - 12.	166 126	24 667	21 838	9 624	7 634	229 888	7 457	237 346	65 362
(2013. 01 - 12 =100%)	100.7	99.5	104.4	90.2	112.3	100.8	83.5	100.3	99.9

[Vissza a tartalomjegyzékhez](#)[előző](#)[következő](#)

**A 2013. és a 2014. I. negyedévi átlagos illetmény és létszámadatak összehasonlítása
- foglalkoztatási típusok és munkaköri csoportok szerint, MÁK illetményszámfejtésű intézetek adatai**

Rész munkaidőben foglalkoztatottak

Időszak (havi Kh-Ri átlag)	Jövedelem							Jövedelem összesen	Átlagléttség
	Kereset					Kereset összesen	Egyéb juttatások		
	Alapilletmény	Illetmény pótlékok	Illetmény kiegészítések	Ügyeleti, készenléti díj	Túlmunka díj				
	Ft/fő/hó	Ft/fő/hó	Ft/fő/hó	Ft/fő/hó	Ft/fő/hó	Ft/fő/hó	Ft/fő/hó		
Orvosok									
2013. 01 - 03.	195 835	13 590	17 773	22 637	9 731	259 566	5 607	265 173	1 049
2014. 01 - 03.	222 342	12 574	67 716	22 413	13 412	338 458	7 027	345 485	957
(2013. 01 - 03 =100%)	113.5	92.5	381.0	99.0	137.8	130.4	125.3	130.3	91.2
2013. 01 - 12.	218 011	12 762	41 654	24 075	11 015	307 517	7 943	315 460	982
(2013. 01 - 12 =100%)	102.0	98.5	162.6	93.1	121.8	110.1	88.5	109.5	97.5
Egészségügyi szakdolgozók									
2013. 01 - 03.	86 771	18 275	11 015	743	1 783	118 587	3 882	122 470	2 610
2014. 01 - 03.	92 758	18 822	23 950	577	1 827	137 935	3 368	141 303	2 328
(2013. 01 - 03 =100%)	106.9	103.0	217.4	77.7	102.5	116.3	86.8	115.4	89.2
2013. 01 - 12.	93 165	18 638	17 221	686	1 780	131 491	4 498	135 989	2 437
(2013. 01 - 12 =100%)	99.6	101.0	139.1	84.1	102.7	104.9	74.9	103.9	95.5
Egyéb egészségügyi dolgozók									
2013. 01 - 03.	80 456	6 128	8 759	236	1 160	96 739	3 806	100 544	1 780
2014. 01 - 03.	84 066	6 209	10 596	212	1 061	102 143	4 299	106 442	1 586
(2013. 01 - 03 =100%)	104.5	101.3	121.0	89.7	91.4	105.6	113.0	105.9	89.1
2013. 01 - 12.	81 800	6 114	10 503	191	1 071	99 679	5 314	104 992	1 658
(2013. 01 - 12 =100%)	102.8	101.6	100.9	111.3	99.1	102.5	80.9	101.4	95.7
Foglalkoztatottak összesen									
2013. 01 - 03.	105 745	13 397	11 580	4 801	3 113	138 636	4 190	142 826	5 439
2014. 01 - 03.	115 394	13 487	28 203	4 750	3 854	165 689	4 390	170 079	4 871
(2013. 01 - 03 =100%)	109.1	100.7	243.5	98.9	123.8	119.5	104.8	119.1	89.5
2013. 01 - 12.	113 592	13 412	19 751	5 046	3 334	155 136	5 430	160 566	5 077
(2013. 01 - 12 =100%)	101.6	100.6	142.8	94.1	115.6	106.8	80.8	105.9	95.9

[Vissza a tartalomjegyzékhez](#)[előző](#)[következő](#)

**A 2013. és a 2014. I. negyedévi átlagos illetmény és létszámadatak összehasonlítása
- foglalkoztatási típusok és munkaköri csoportok szerint, MÁK illetményszámfejtésű intézetek adatai**

Egyéb módon foglalkoztatottak

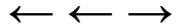
Időszak (havi Kh-Ri átlag)	Jövedelem						Jövedelem összesen	Átlagléttség	
	Kereset					Kereset összesen			Egyéb juttatások
	Alapilletmény	Illetmény pótlékok	Illetmény kiegészítések	Ügyeleti, készenléti díj	Túlmunka díj				
	Ft/fő/hó	Ft/fő/hó	Ft/fő/hó	Ft/fő/hó	Ft/fő/hó	Ft/fő/hó			Ft/fő/hó
Orvosok									
2013. 01 - 03.	59 122	3 107	11 379	6 404	1 782	81 793	15 109	96 902	633
2014. 01 - 03.	70 098	2 989	35 046	7 028	2 328	117 488	9 699	127 188	518
(2013. 01 - 03 =100%)	118.6	96.2	308.0	109.7	130.7	143.6	64.2	131.3	81.8
2013. 01 - 12.	63 033	2 624	33 365	6 566	2 243	107 831	20 069	127 900	596
(2013. 01 - 12 =100%)	111.2	113.9	105.0	107.0	103.8	109.0	48.3	99.4	86.8
Egészségügyi szakdolgozók									
2013. 01 - 03.	28 258	5 510	34 593	457	566	69 384	43 265	112 648	301
2014. 01 - 03.	18 555	4 790	67 454	1 001	1 116	92 917	39 123	132 040	320
(2013. 01 - 03 =100%)	65.7	86.9	195.0	219.4	197.3	133.9	90.4	117.2	106.3
2013. 01 - 12.	26 756	3 905	66 888	584	730	98 864	60 888	159 752	399
(2013. 01 - 12 =100%)	69.3	122.7	100.8	171.4	152.9	94.0	64.3	82.7	80.2
Egyéb egészségügyi dolgozók									
2013. 01 - 03.	37 706	2 128	29 066	1 042	1 191	71 133	27 380	98 513	203
2014. 01 - 03.	28 859	2 568	57 947	344	1 383	91 101	44 040	135 142	229
(2013. 01 - 03 =100%)	76.5	120.7	199.4	33.0	116.1	128.1	160.8	137.2	112.6
2013. 01 - 12.	23 077	1 816	62 127	741	1 195	88 954	47 318	136 272	262
(2013. 01 - 12 =100%)	125.1	141.4	93.3	46.4	115.8	102.4	93.1	99.2	87.4
Foglalkoztatottak összesen									
2013. 01 - 03.	47 127	3 568	20 683	3 872	1 355	76 604	24 754	101 357	1 138
2014. 01 - 03.	45 790	3 439	49 681	3 786	1 762	104 457	25 893	130 350	1 066
(2013. 01 - 03 =100%)	97.2	96.4	240.2	97.8	130.1	136.4	104.6	128.6	93.8
2013. 01 - 12.	43 197	2 862	49 996	3 454	1 544	101 053	38 700	139 753	1 257
(2013. 01 - 12 =100%)	106.0	120.2	99.4	109.6	114.1	103.4	66.9	93.3	84.8

[Vissza a tartalomjegyzékhez](#)[előző](#)[következő](#)

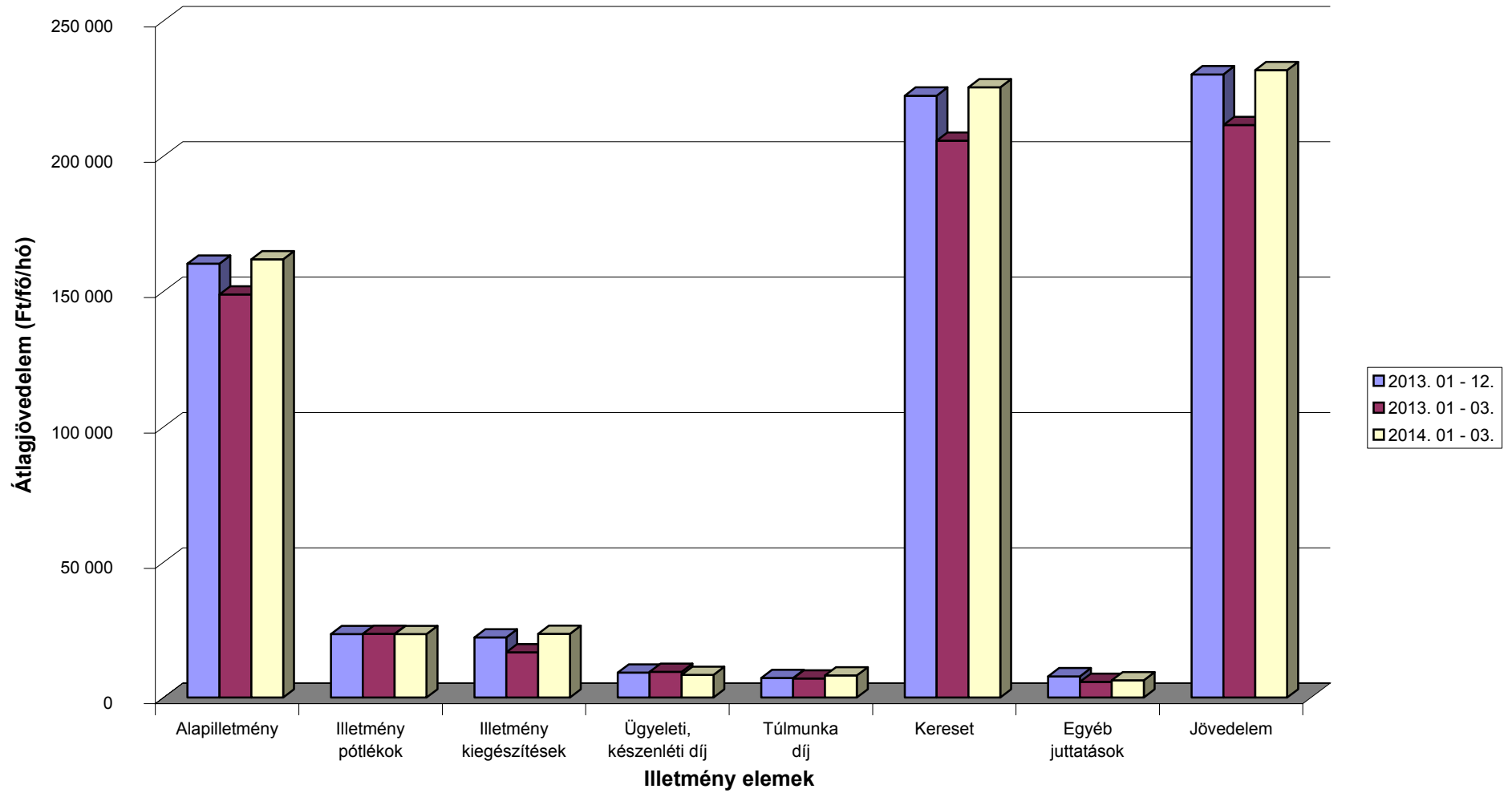
**A 2013. és a 2014. I. negyedévi átlagos illetmény és létszámadatak összehasonlítása
- foglalkoztatási típusok és munkaköri csoportok szerint, MÁK illetményszámfejtésű intézetek adatai**


Nyugdíjasként foglalkoztatottak

Időszak (havi Kh-Ri átlag)	Jövedelem							Jövedelem összesen	Átlagléttség
	Kereset					Kereset összesen	Egyéb juttatások		
	Alapilletmény	Illetmény pótlékok	Illetmény kiegészítések	Ügyeleti, készenléti díj	Túlmunka díj				
	Ft/fő/hó	Ft/fő/hó	Ft/fő/hó	Ft/fő/hó	Ft/fő/hó	Ft/fő/hó	Ft/fő/hó		
Orvosok									
2013. 01 - 03.	273 559	18 863	18 923	16 839	7 905	336 091	9 761	345 852	978
2014. 01 - 03.	330 984	20 374	273 696	20 001	10 179	655 234	12 406	667 640	772
(2013. 01 - 03 =100%)	121.0	108.0	1446.3	118.8	128.8	195.0	127.1	193.0	78.9
2013. 01 - 12.	308 018	18 654	133 640	17 875	8 271	486 458	20 939	507 397	854
(2013. 01 - 12 =100%)	107.5	109.2	204.8	111.9	123.1	134.7	59.2	131.6	90.4
Egészségügyi szakdolgozók									
2013. 01 - 03.	125 375	19 774	18 168	1 889	3 021	168 226	5 471	173 696	1 028
2014. 01 - 03.	147 401	22 667	176 407	2 959	3 943	353 378	8 739	362 117	620
(2013. 01 - 03 =100%)	117.6	114.6	971.0	156.7	130.5	210.1	159.7	208.5	60.3
2013. 01 - 12.	133 310	20 231	74 496	2 325	3 233	233 595	11 907	245 501	796
(2013. 01 - 12 =100%)	110.6	112.0	236.8	127.3	122.0	151.3	73.4	147.5	77.8
Egyéb egészségügyi dolgozók									
2013. 01 - 03.	118 834	7 611	14 310	1 302	1 958	144 014	6 799	150 813	1 003
2014. 01 - 03.	151 384	15 453	107 819	2 281	1 545	278 483	7 204	285 687	182
(2013. 01 - 03 =100%)	127.4	203.0	753.4	175.2	78.9	193.4	106.0	189.4	18.1
2013. 01 - 12.	121 332	8 895	35 416	1 532	1 821	168 996	15 492	184 488	584
(2013. 01 - 12 =100%)	124.8	173.7	304.4	148.9	84.8	164.8	46.5	154.9	31.1
Foglalkoztatottak összesen									
2013. 01 - 03.	171 361	15 423	17 127	6 553	4 254	214 719	7 308	222 027	3 008
2014. 01 - 03.	237 939	20 709	216 222	11 243	6 726	492 839	10 361	503 200	1 573
(2013. 01 - 03 =100%)	138.9	134.3	1262.4	171.6	158.1	229.5	141.8	226.6	52.3
2013. 01 - 12.	196 959	16 665	86 887	8 062	4 789	313 362	16 297	329 658	2 233
(2013. 01 - 12 =100%)	120.8	124.3	248.9	139.5	140.4	157.3	63.6	152.6	70.4

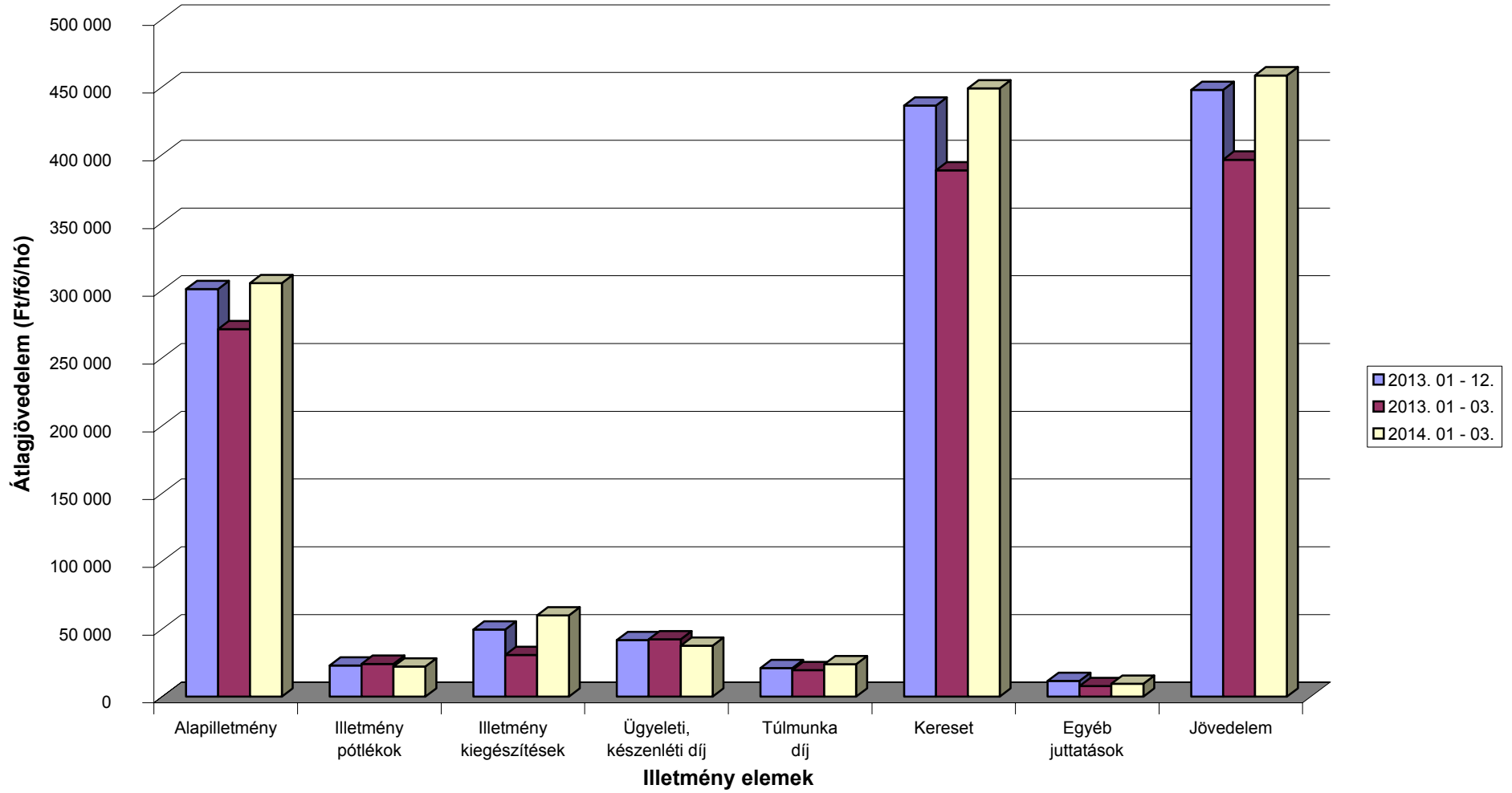


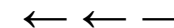
A 2013. és a 2014. I. negyedévi illetményadatok összehasonlítása munkaköri csoportok szerint Összes foglalkoztatott



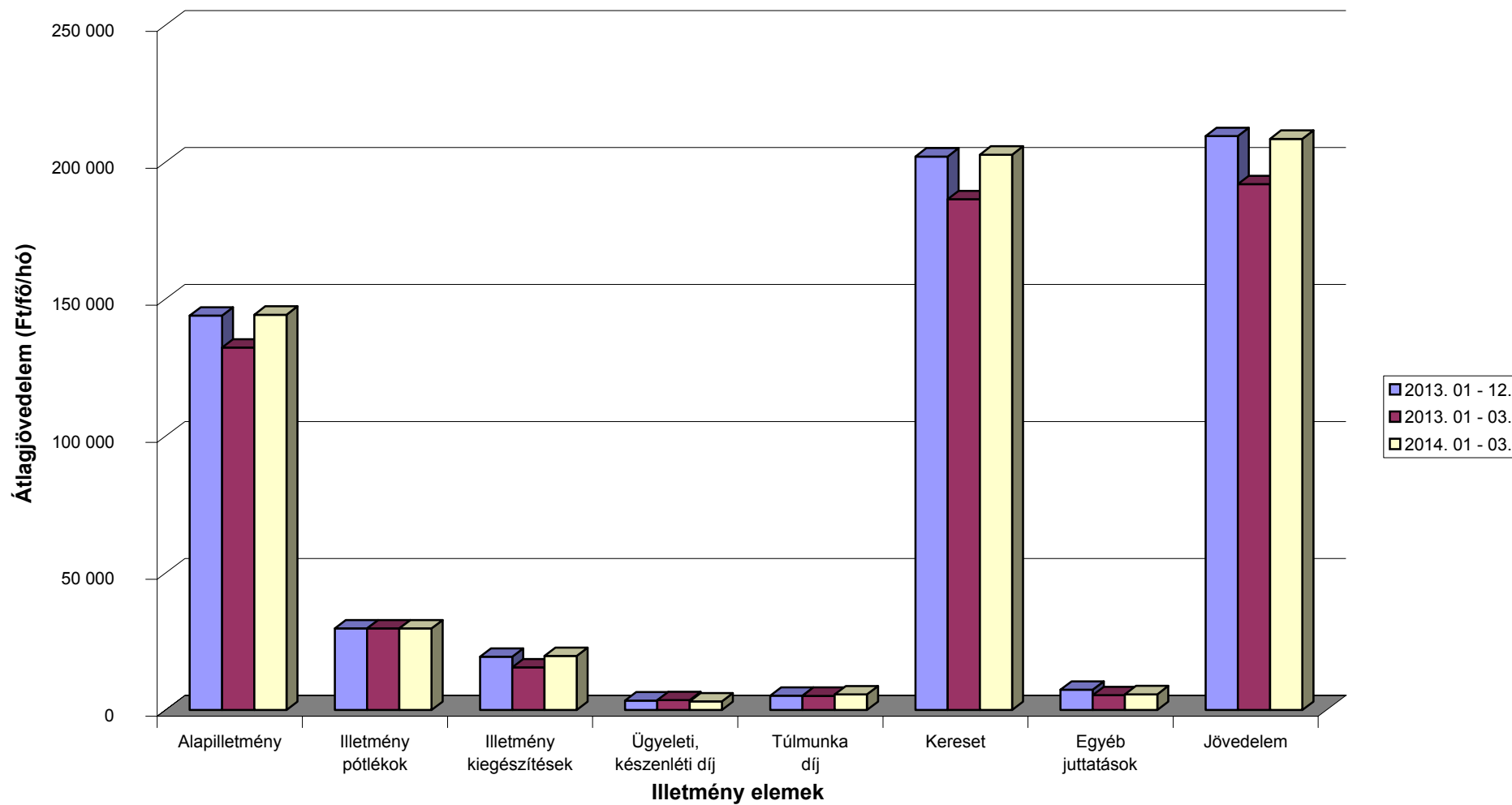


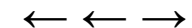
A 2013. és a 2014. I. negyedévi illetményadatok összehasonlítása munkaköri csoportok szerint Orvosok



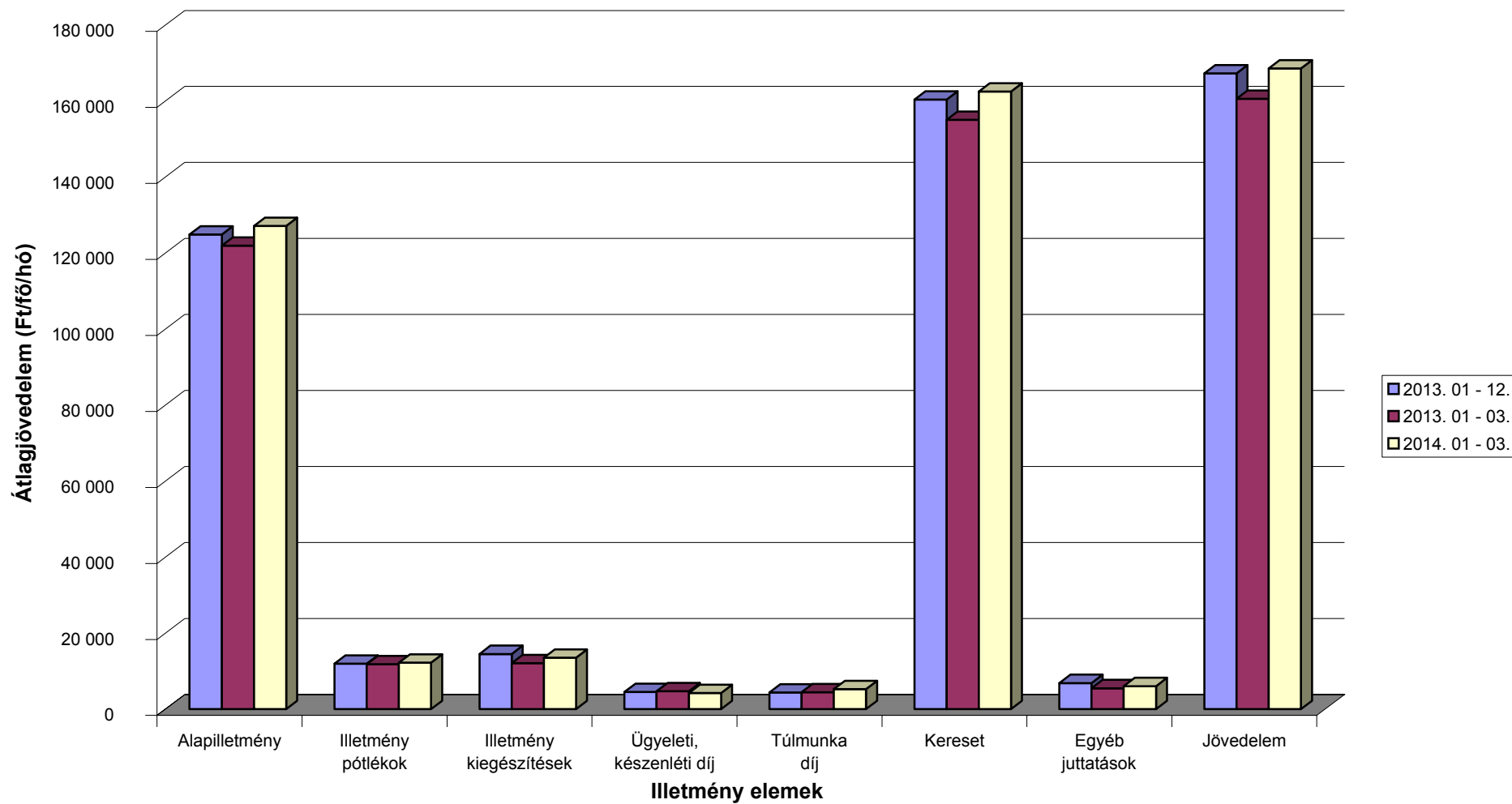


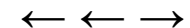
A 2013. és a 2014. I. negyedévi illetményadatok összehasonlítása munkaköri csoportok szerint Egészségügyi szakdolgozók



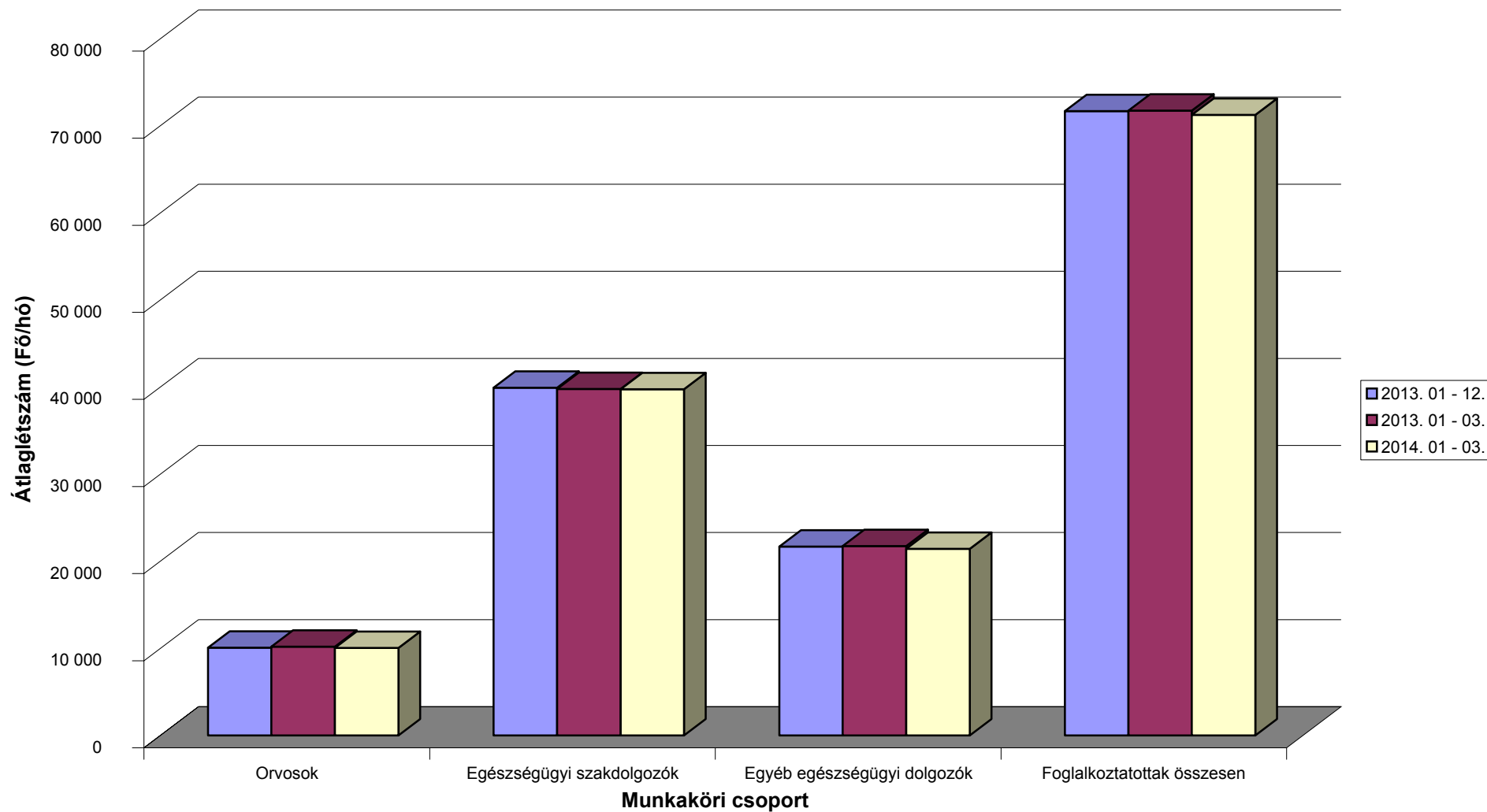


A 2013. és a 2014. I. negyedévi illetményadatok összehasonlítása munkaköri csoportok szerint Egyéb egészségügyi dolgozók





A 2013. és a 2014. I. negyedévi létszámadatok összehasonlítása munkaköri csoportok szerint



[Vissza a tartalomjegyzékhez](#)[előző](#)[következő](#)

**Az egészségügyben foglalkoztatottak létszám és illetmény adatai havonként 2014. I. negyedévében, és azok változása az előző évhez mérten
- munkaköri csoportok szerint, MÁK illetményszámfejtésű intézetek adatai**

Összes foglalkoztatott

Időszak (havi Kh-Ri átlag)	Jövedelem						Jövedelem összesen	Átlagléttség	
	Kereset					Kereset összesen			Egyéb juttatások
	Alapilletmény	Illetmény pótlékok	Illetmény kiegészítések	Ügyeleti, készenléti díj	Túlmunka díj				
	Ft/fő/hó	Ft/fő/hó	Ft/fő/hó	Ft/fő/hó	Ft/fő/hó	Ft/fő/hó			Ft/fő/hó
2013. 01 - 03.	148 920	23 552	16 681	9 485	7 032	205 670	5 815	211 485	71 747
2014. 01 - 03.	161 858	23 465	23 575	8 340	8 150	225 388	6 398	231 786	71 255
2013. 01 - 03. =100%	108.7	99.6	141.3	87.9	115.9	109.6	110.0	109.6	99.3
2013. 01 - 12.	160 250	23 487	22 184	9 191	7 223	222 336	7 862	230 198	71 696
2013. 01 - 12 =100%	101.0	99.9	106.3	90.7	112.8	101.4	81.4	100.7	99.4
2013. január	149 427	23 381	15 514	10 198	8 869	207 389	5 429	212 818	71 495
2014. január	162 370	23 379	22 529	8 649	9 969	226 896	6 247	233 143	71 060
2013. január =100%	108.7	100.0	145.2	84.8	112.4	109.4	115.1	109.6	99.4
2013. 01 - 12 =100%	101.3	99.5	101.6	94.1	138.0	102.1	79.5	101.3	99.1
2013. február	149 392	23 906	17 374	9 617	6 154	206 442	5 702	212 144	71 893
2014. február	162 149	23 832	24 132	8 659	7 602	226 374	6 570	232 944	71 349
2013. február =100%	108.5	99.7	138.9	90.0	123.5	109.7	115.2	109.8	99.2
2013. 01 - 12 =100%	101.2	101.5	108.8	94.2	105.2	101.8	83.6	101.2	99.5
2013. március	147 942	23 368	17 150	8 643	6 084	203 187	6 313	209 500	71 854
2014. március	161 058	23 184	24 059	7 712	6 887	222 901	6 376	229 277	71 356
2013. március =100%	108.9	99.2	140.3	89.2	113.2	109.7	101.0	109.4	99.3
2013. 01 - 12 =100%	100.5	98.7	108.5	83.9	95.4	100.3	81.1	99.6	99.5

[Vissza a tartalomjegyzékhez](#)[előző](#)[következő](#)

**Az egészségügyben foglalkoztatottak létszám és illetmény adatai havonként 2014. I. negyedévében, és azok változása az előző évhez mérten
- munkaköri csoportok szerint, MÁK illetményszámfejtésű intézetek adatai**

Orvosok

Időszak (havi Kh-Ri átlag)	Jövedelem						Jövedelem összesen	Átlagléttség	
	Kereset					Kereset összesen			Egyéb juttatások
	Alapilletmény	Illetmény pótlékok	Illetmény kiegészítések	Ügyeleti, készenléti díj	Túlmunka díj				
	Ft/fő/hó	Ft/fő/hó	Ft/fő/hó	Ft/fő/hó	Ft/fő/hó	Ft/fő/hó			Ft/fő/hó
2013. 01 - 03.	271 276	24 245	30 871	42 424	19 658	388 475	7 824	396 299	10 203
2014. 01 - 03.	305 174	22 233	59 932	37 624	23 970	448 932	9 590	458 522	10 062
2013. 01 - 03. =100%	112.5	91.7	194.1	88.7	121.9	115.6	122.6	115.7	98.6
2013. 01 - 12.	300 747	23 036	49 509	41 777	21 100	436 168	11 658	447 827	10 074
2013. 01 - 12 =100%	101.5	96.5	121.1	90.1	113.6	102.9	82.3	102.4	99.9
2013. január	270 093	24 007	30 282	45 115	22 510	392 007	6 656	398 663	10 229
2014. január	305 550	22 046	58 436	38 838	28 048	452 919	9 688	462 607	10 038
2013. január =100%	113.1	91.8	193.0	86.1	124.6	115.5	145.5	116.0	98.1
2013. 01 - 12 =100%	101.6	95.7	118.0	93.0	132.9	103.8	83.1	103.3	99.6
2013. február	271 522	24 325	30 521	42 934	18 165	387 466	8 343	395 808	10 218
2014. február	305 912	22 483	61 577	39 270	22 832	452 073	10 271	462 344	10 069
2013. február =100%	112.7	92.4	201.8	91.5	125.7	116.7	123.1	116.8	98.5
2013. 01 - 12 =100%	101.7	97.6	124.4	94.0	108.2	103.6	88.1	103.2	99.9
2013. március	272 221	24 405	31 816	39 204	18 289	385 934	8 479	394 413	10 163
2014. március	304 062	22 169	59 779	34 771	21 043	441 823	8 813	450 636	10 078
2013. március =100%	111.7	90.8	187.9	88.7	115.1	114.5	103.9	114.3	99.2
2013. 01 - 12 =100%	101.1	96.2	120.7	83.2	99.7	101.3	75.6	100.6	100.0

[Vissza a tartalomjegyzékhez](#)[előző](#)[következő](#)

**Az egészségügyben foglalkoztatottak létszám és illetmény adatai havonként 2014. I. negyedévében, és azok változása az előző évhez mérten
- munkaköri csoportok szerint, MÁK illetményszámfejtésű intézetek adatai**

Egészségügyi szakdolgozók

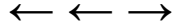
Időszak (havi Kh-Ri átlag)	Jövedelem							Jövedelem összesen	Átlagléttség
	Kereset					Kereset összesen	Egyéb juttatások		
	Alapilletmény	Illetmény pótlékok	Illetmény kiegészítések	Ügyeleti, készenléti díj	Túlmunka díj				
	Ft/fő/hó	Ft/fő/hó	Ft/fő/hó	Ft/fő/hó	Ft/fő/hó	Ft/fő/hó	Ft/fő/hó		
2013. 01 - 03.	132 293	29 785	15 551	3 649	5 198	186 477	5 458	191 934	39 794
2014. 01 - 03.	144 298	29 810	19 786	3 125	5 692	202 710	5 770	208 481	39 767
2013. 01 - 03. =100%	109.1	100.1	127.2	85.6	109.5	108.7	105.7	108.6	99.9
2013. 01 - 12.	143 998	29 839	19 445	3 502	5 256	202 041	7 432	209 472	39 936
2013. 01 - 12 =100%	100.2	99.9	101.7	89.2	108.3	100.3	77.6	99.5	99.6
2013. január	133 362	29 558	14 303	3 976	7 139	188 339	5 188	193 526	39 695
2014. január	145 068	29 710	18 639	3 264	7 388	204 069	5 540	209 610	39 653
2013. január =100%	108.8	100.5	130.3	82.1	103.5	108.4	106.8	108.3	99.9
2013. 01 - 12 =100%	100.7	99.6	95.9	93.2	140.6	101.0	74.6	100.1	99.3
2013. február	132 704	30 333	16 388	3 677	4 288	187 390	5 174	192 564	39 852
2014. február	144 468	30 332	20 090	3 214	5 155	203 259	5 804	209 062	39 803
2013. február =100%	108.9	100.0	122.6	87.4	120.2	108.5	112.2	108.6	99.9
2013. 01 - 12 =100%	100.3	101.7	103.3	91.8	98.1	100.6	78.1	99.8	99.7
2013. március	130 817	29 464	15 959	3 295	4 174	183 708	6 010	189 718	39 835
2014. március	143 361	29 390	20 623	2 897	4 539	200 810	5 966	206 776	39 845
2013. március =100%	109.6	99.7	129.2	87.9	108.7	109.3	99.3	109.0	100.0
2013. 01 - 12 =100%	99.6	98.5	106.1	82.7	86.4	99.4	80.3	98.7	99.8

[Vissza a tartalomjegyzékhez](#)[előző](#)[következő](#)

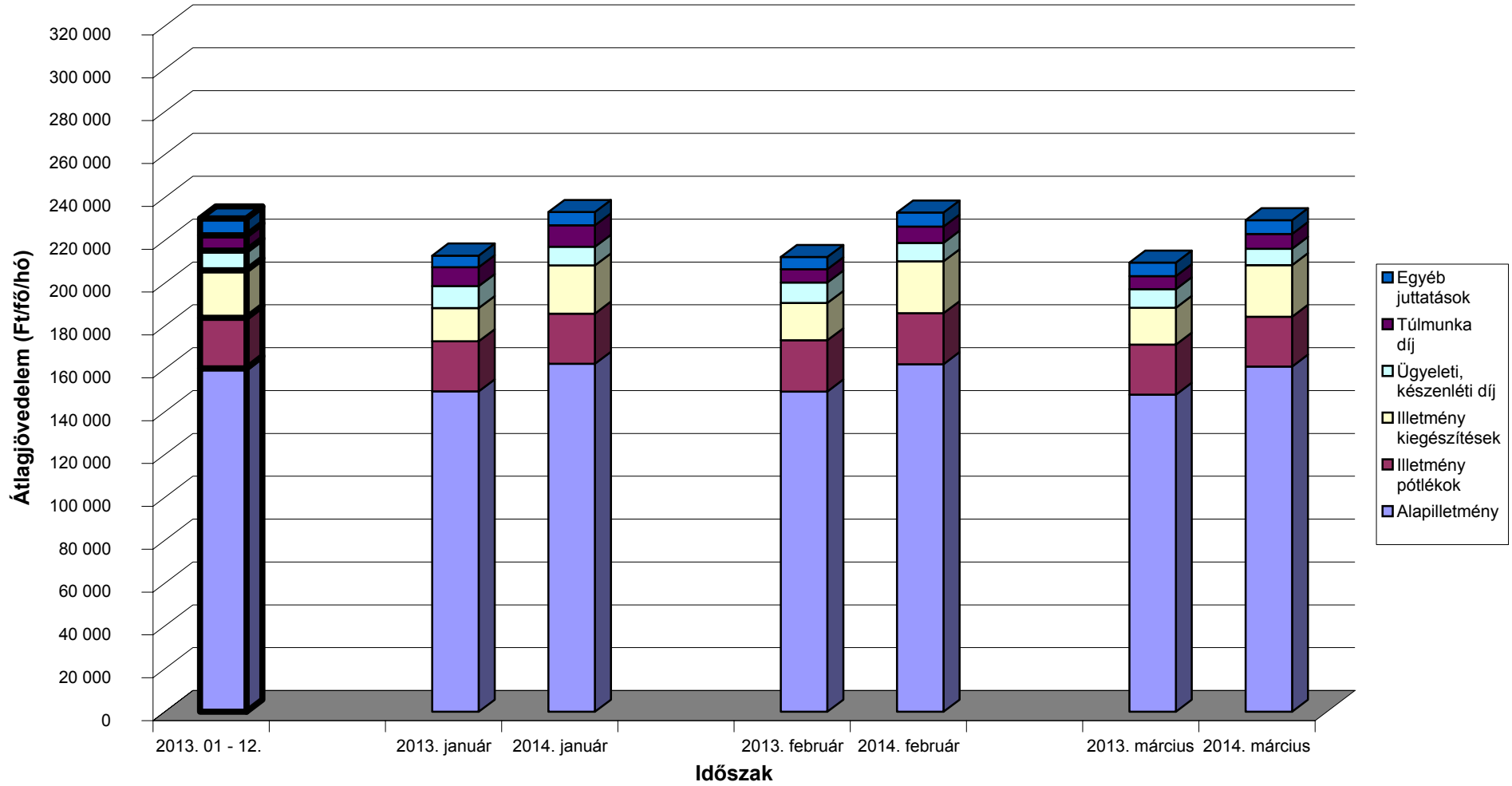
**Az egészségügyben foglalkoztatottak létszám és illetmény adatai havonként 2014. I. negyedévében, és azok változása az előző évhez mérten
- munkaköri csoportok szerint, MÁK illetményszámfejtésű intézetek adatai**

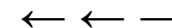
Egyéb egészségügyi dolgozók

Időszak (havi Kh-Ri átlag)	Jövedelem							Jövedelem összesen	Átlagléttség
	Kereset					Kereset összesen	Egyéb juttatások		
	Alapilletmény	Illetmény pótlékok	Illetmény kiegészítések	Ügyeleti, készenléti díj	Túlmunka díj				
	Ft/fő/hó	Ft/fő/hó	Ft/fő/hó	Ft/fő/hó	Ft/fő/hó	Ft/fő/hó	Ft/fő/hó		
2013. 01 - 03.	121 943	11 823	12 093	4 710	4 465	155 034	5 527	160 561	21 750
2014. 01 - 03.	127 151	12 267	13 535	4 267	5 284	162 504	6 064	168 568	21 426
2013. 01 - 03. =100%	104.3	103.8	111.9	90.6	118.3	104.8	109.7	105.0	98.5
2013. 01 - 12.	124 909	12 001	14 533	4 531	4 397	160 371	6 890	167 261	21 685
2013. 01 - 12 =100%	101.8	102.2	93.1	94.2	120.2	101.3	88.0	100.8	98.8
2013. január	121 773	11 717	10 741	5 090	5 584	154 905	5 291	160 196	21 572
2014. január	127 219	12 257	12 882	4 461	6 264	163 082	5 942	169 024	21 369
2013. január =100%	104.5	104.6	119.9	87.6	112.2	105.3	112.3	105.5	99.1
2013. 01 - 12 =100%	101.8	102.1	88.6	98.5	142.4	101.7	86.2	101.1	98.5
2013. február	122 686	11 973	13 018	4 866	3 936	156 479	5 429	161 908	21 823
2014. február	127 517	12 418	14 069	4 399	4 997	163 399	6 257	169 656	21 477
2013. február =100%	103.9	103.7	108.1	90.4	127.0	104.4	115.2	104.8	98.4
2013. 01 - 12 =100%	102.1	103.5	96.8	97.1	113.6	101.9	90.8	101.4	99.0
2013. március	121 367	11 776	12 503	4 181	3 890	153 717	5 858	159 575	21 856
2014. március	126 717	12 126	13 653	3 941	4 596	161 032	5 992	167 024	21 434
2013. március =100%	104.4	103.0	109.2	94.3	118.1	104.8	102.3	104.7	98.1
2013. 01 - 12 =100%	101.4	101.0	93.9	87.0	104.5	100.4	87.0	99.9	98.8

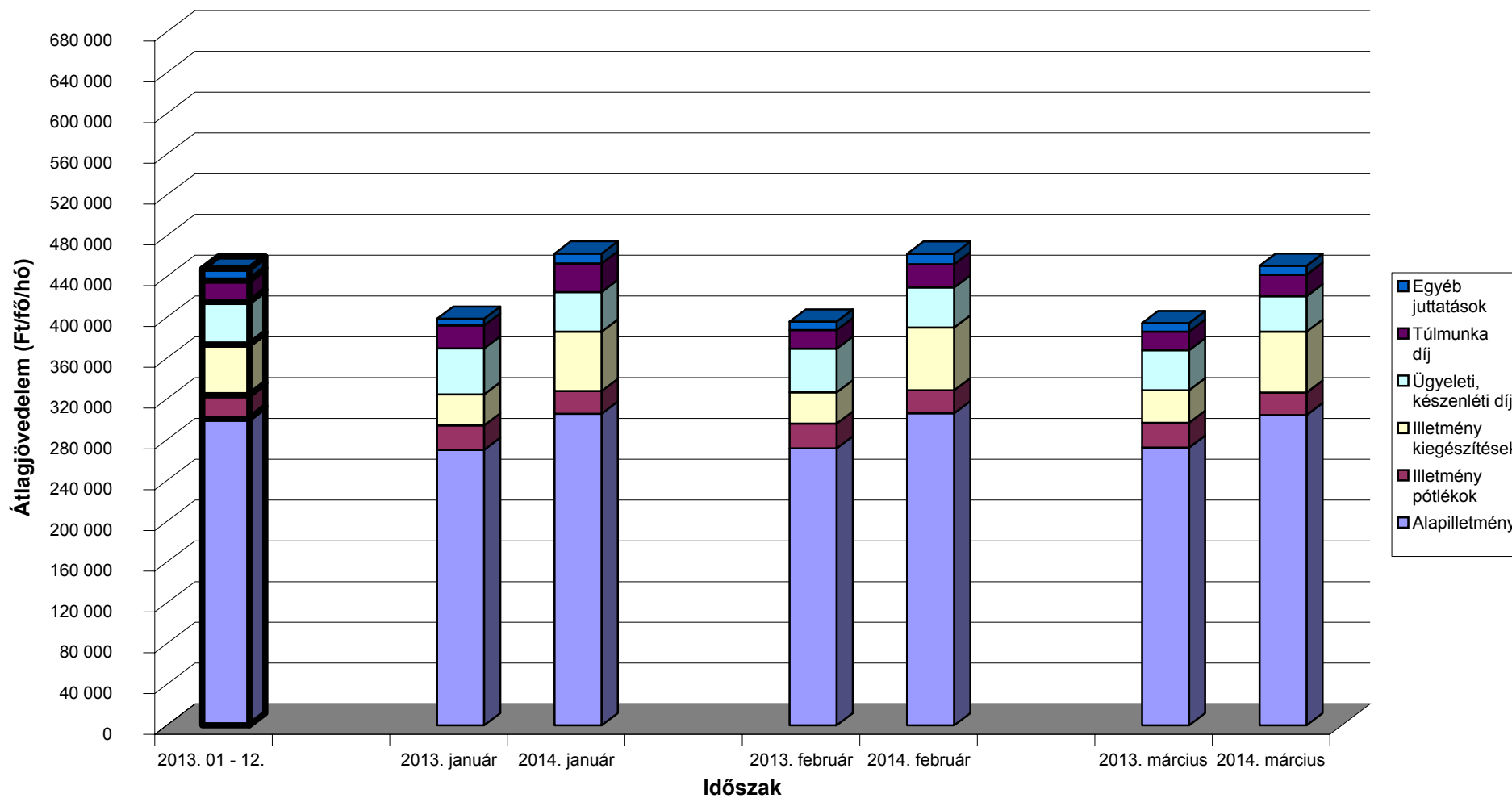


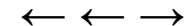
Az egészségügyben foglalkoztatottak illetményei munkaköri csoportok szerint Összes foglalkoztatott



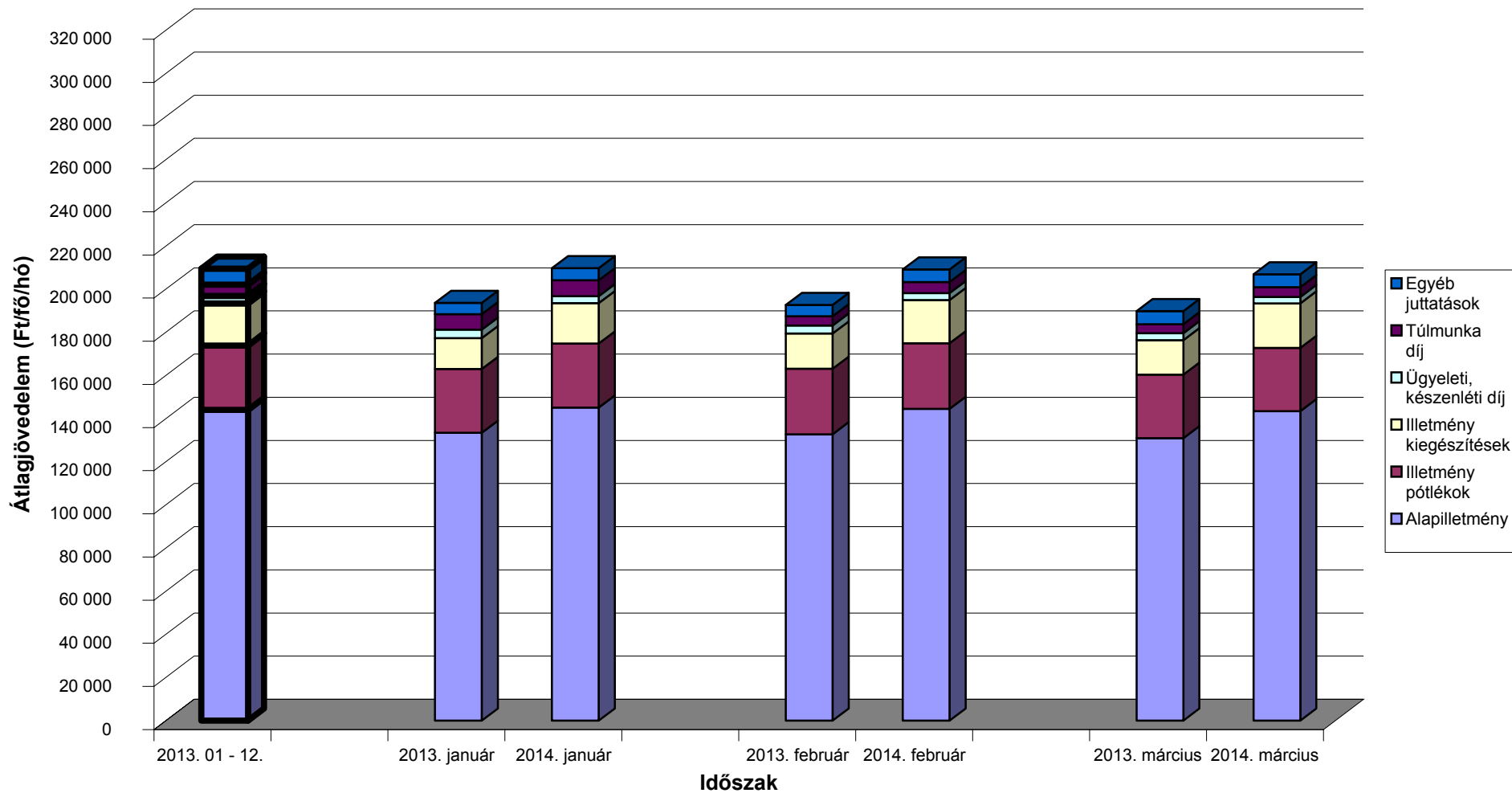


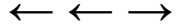
Az egészségügyben foglalkoztatottak illetményei munkaköri csoportok szerint Orvosok



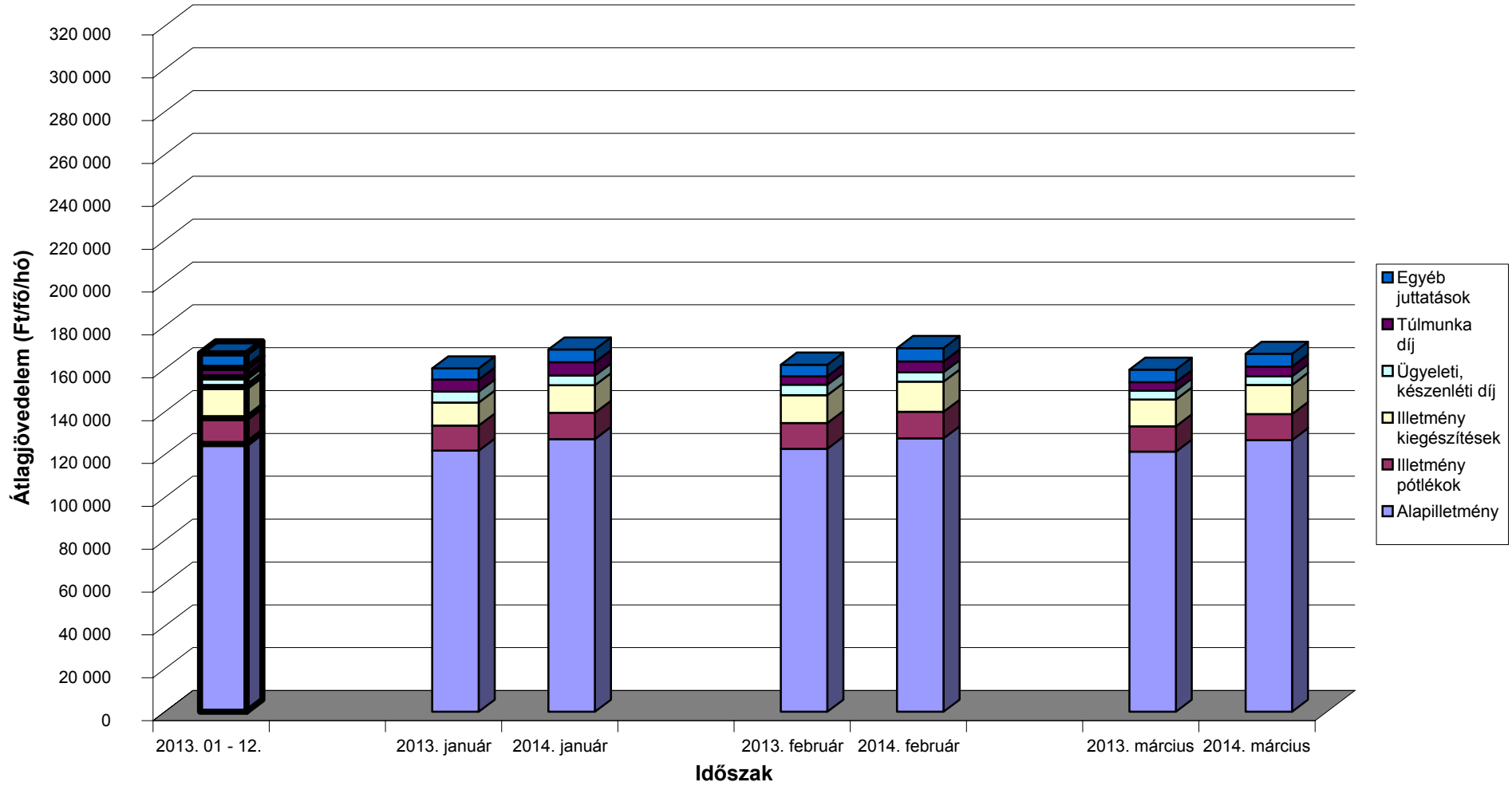


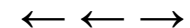
Az egészségügyben foglalkoztatottak illetményei munkaköri csoportok szerint Egészségügyi szakdolgozók



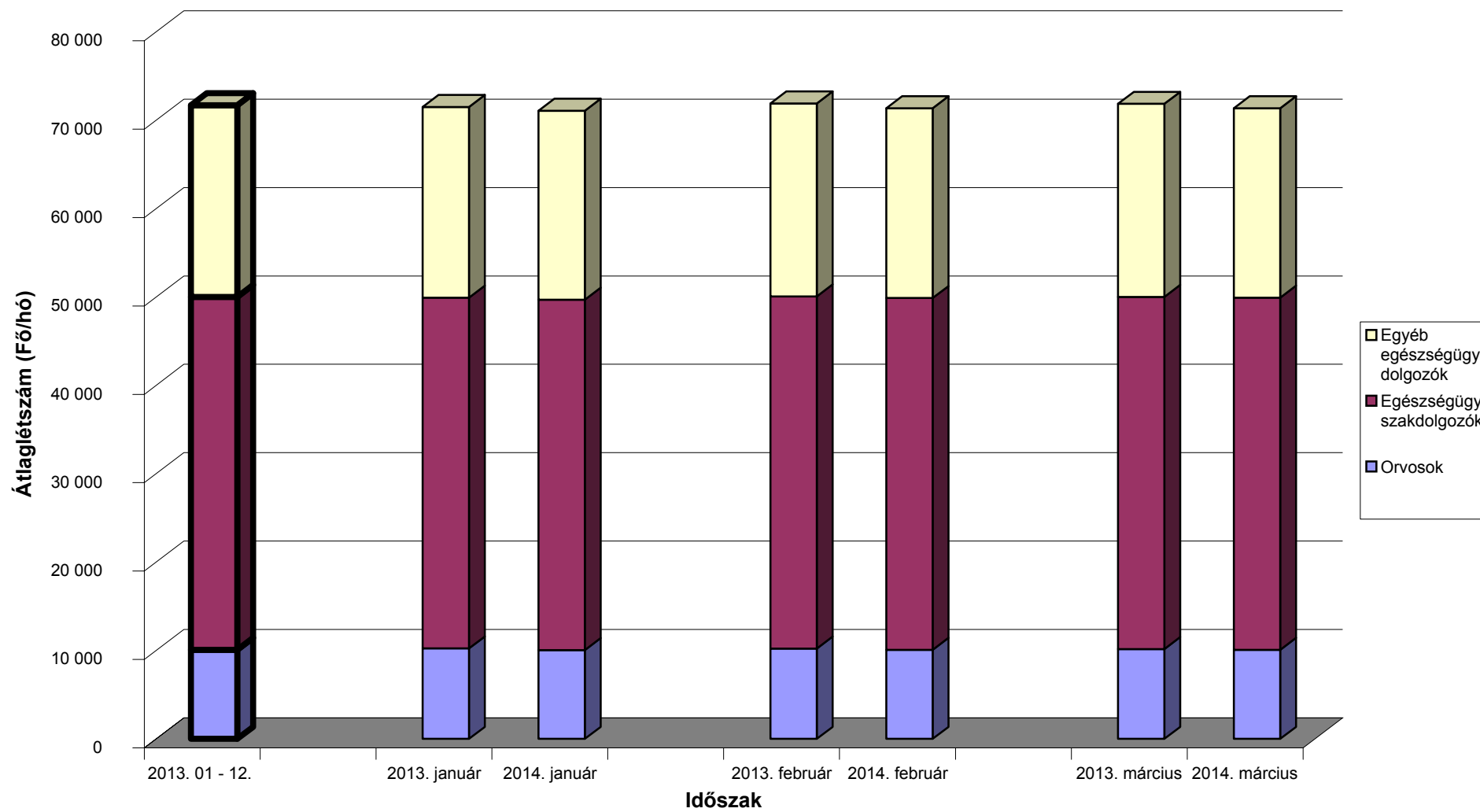


Az egészségügyben foglalkoztatottak illetményei munkaköri csoportok szerint Egyéb egészségügyi dolgozók





A mintában szereplő intézetek létszámadatai munkaköri csoportok szerint



[Vissza a tartalomjegyzékhez](#)[előző](#)[következő](#)

**Az egészségügyben foglalkoztatottak létszám és illetmény adatai havonként 2014. I. negyedévében, és azok változása az előző évhez mérten
- munkaköri csoportok és foglalkoztatási módok szerint, MÁK illetményszámfejtésű intézetek adatai**

Teljes munkaidőben foglalkoztatottak összesen

Időszak (havi Kh-Ri átlag)	Jövedelem							Jövedelem összesen	Átlagléttség
	Kereset					Kereset összesen	Egyéb juttatások		
	Alapilletmény	Illetmény pótlékok	Illetmény kiegészítések	Ügyeleti, készenléti díj	Túlmunka díj				
	Ft/fő/hó	Ft/fő/hó	Ft/fő/hó	Ft/fő/hó	Ft/fő/hó	Ft/fő/hó	Ft/fő/hó		
2013. 01 - 03.	154 300	24 748	17 037	9 974	7 459	213 518	5 620	219 138	65 171
2014. 01 - 03.	167 218	24 536	22 804	8 682	8 575	231 814	6 229	238 044	65 318
2013. 01 - 03. =100%	108.4	99.1	133.8	87.0	115.0	108.6	110.8	108.6	100.2
2013. 01 - 12.	166 126	24 667	21 838	9 624	7 634	229 888	7 457	237 346	65 362
2013. 01 - 12 =100%	100.7	99.5	104.4	90.2	112.3	100.8	83.5	100.3	99.9
2013. január	154 817	24 573	15 940	10 729	9 401	215 460	5 263	220 723	64 916
2014. január	167 651	24 434	21 895	9 000	10 428	233 408	6 128	239 535	65 193
2013. január =100%	108.3	99.4	137.4	83.9	110.9	108.3	116.4	108.5	100.4
2013. 01 - 12 =100%	100.9	99.1	100.3	93.5	136.6	101.5	82.2	100.9	99.7
2013. február	154 779	25 129	17 765	10 109	6 523	214 306	5 471	219 776	65 319
2014. február	167 504	24 914	23 292	9 017	8 021	232 748	6 421	239 169	65 408
2013. február =100%	108.2	99.1	131.1	89.2	123.0	108.6	117.4	108.8	100.1
2013. 01 - 12 =100%	100.8	101.0	106.7	93.7	105.1	101.2	86.1	100.8	100.1
2013. március	153 305	24 541	17 400	9 086	6 464	210 797	6 126	216 923	65 277
2014. március	166 501	24 259	23 223	8 029	7 279	229 290	6 139	235 429	65 352
2013. március =100%	108.6	98.8	133.5	88.4	112.6	108.8	100.2	108.5	100.1
2013. 01 - 12 =100%	100.2	98.3	106.3	83.4	95.4	99.7	82.3	99.2	100.0

[Vissza a tartalomjegyzékhez](#)[előző](#)[következő](#)

**Az egészségügyben foglalkoztatottak létszám és illetmény adatai havonként 2014. I. negyedévében, és azok változása az előző évhez mérten
- munkaköri csoportok és foglalkoztatási módok szerint, MÁK illetményszámfejtésű intézetek adatai**

Teljes munkaidőben foglalkoztatott orvosok

Időszak (havi Kh-Ri átlag)	Jövedelem						Jövedelem összesen	Átlagléttség	
	Kereset					Kereset összesen			Egyéb juttatások
	Alapilletmény	Illetmény pótlékok	Illetmény kiegészítések	Ügyeleti, készenléti díj	Túlmunka díj				
	Ft/fő/hó	Ft/fő/hó	Ft/fő/hó	Ft/fő/hó	Ft/fő/hó	Ft/fő/hó			Ft/fő/hó
2013. 01 - 03.	296 333	27 128	33 933	47 538	22 209	427 141	7 556	434 697	8 520
2014. 01 - 03.	328 582	24 470	60 565	41 165	26 451	481 233	9 869	491 102	8 587
2013. 01 - 03. =100%	110.9	90.2	178.5	86.6	119.1	112.7	130.6	113.0	100.8
2013. 01 - 12.	326 985	25 655	51 549	46 293	23 588	474 070	11 497	485 567	8 497
2013. 01 - 12 =100%	100.5	95.4	117.5	88.9	112.1	101.5	85.8	101.1	101.1
2013. január	295 177	26 888	33 393	50 610	25 355	431 423	6 364	437 787	8 536
2014. január	329 182	24 273	59 192	42 505	30 586	485 739	10 012	495 750	8 566
2013. január =100%	111.5	90.3	177.3	84.0	120.6	112.6	157.3	113.2	100.4
2013. 01 - 12 =100%	100.7	94.6	114.8	91.8	129.7	102.5	87.1	102.1	100.8
2013. február	296 663	27 234	33 745	48 108	20 577	426 327	7 897	434 223	8 526
2014. február	329 443	24 748	62 064	43 007	25 351	484 614	10 377	494 991	8 591
2013. február =100%	111.0	90.9	183.9	89.4	123.2	113.7	131.4	114.0	100.8
2013. 01 - 12 =100%	100.8	96.5	120.4	92.9	107.5	102.2	90.3	101.9	101.1
2013. március	297 165	27 263	34 663	43 881	20 686	423 658	8 411	432 070	8 500
2014. március	327 125	24 387	60 435	37 990	23 434	473 371	9 220	482 591	8 603
2013. március =100%	110.1	89.5	174.4	86.6	113.3	111.7	109.6	111.7	101.2
2013. 01 - 12 =100%	100.0	95.1	117.2	82.1	99.3	99.9	80.2	99.4	101.2

[Vissza a tartalomjegyzékhez](#)[előző](#)[következő](#)

**Az egészségügyben foglalkoztatottak létszám és illetmény adatai havonként 2014. I. negyedévében, és azok változása az előző évhez mérten
- munkaköri csoportok és foglalkoztatási módok szerint, MÁK illetményszámfejtésű intézetek adatai**

Teljes munkaidőben foglalkoztatott egészségügyi szakdolgozók

Időszak (havi Kh-Ri átlag)	Jövedelem						Jövedelem összesen	Átlagléttség	
	Kereset					Kereset összesen			Egyéb juttatások
	Alapilletmény	Illetmény pótlékok	Illetmény kiegészítések	Ügyeleti, készenléti díj	Túlmunka díj				
	Ft/fő/hó	Ft/fő/hó	Ft/fő/hó	Ft/fő/hó	Ft/fő/hó	Ft/fő/hó			Ft/fő/hó
2013. 01 - 03.	136 364	30 798	15 717	3 880	5 478	192 237	5 261	197 498	36 883
2014. 01 - 03.	148 613	30 715	19 114	3 303	5 973	207 718	5 633	213 352	37 120
2013. 01 - 03. =100%	109.0	99.7	121.6	85.1	109.0	108.1	107.1	108.0	100.6
2013. 01 - 12.	148 599	30 853	19 081	3 718	5 533	207 785	7 049	214 835	37 100
2013. 01 - 12 =100%	100.0	99.6	100.2	88.8	107.9	100.0	79.9	99.3	100.1
2013. január	137 451	30 579	14 547	4 227	7 523	194 326	4 982	199 307	36 774
2014. január	149 246	30 590	18 113	3 449	7 728	209 126	5 497	214 622	37 049
2013. január =100%	108.6	100.0	124.5	81.6	102.7	107.6	110.3	107.7	100.7
2013. 01 - 12 =100%	100.4	99.1	94.9	92.8	139.7	100.6	78.0	99.9	99.9
2013. február	136 758	31 362	16 570	3 911	4 514	193 115	5 030	198 144	36 955
2014. február	148 779	31 243	19 376	3 398	5 425	208 222	5 678	213 900	37 157
2013. február =100%	108.8	99.6	116.9	86.9	120.2	107.8	112.9	108.0	100.5
2013. 01 - 12 =100%	100.1	101.3	101.5	91.4	98.0	100.2	80.5	99.6	100.2
2013. március	134 887	30 451	16 030	3 505	4 405	189 278	5 770	195 048	36 920
2014. március	147 816	30 311	19 850	3 063	4 772	205 811	5 725	211 536	37 153
2013. március =100%	109.6	99.5	123.8	87.4	108.3	108.7	99.2	108.5	100.6
2013. 01 - 12 =100%	99.5	98.2	104.0	82.4	86.2	99.0	81.2	98.5	100.1

[Vissza a tartalomjegyzékhez](#)[előző](#)[következő](#)

**Az egészségügyben foglalkoztatottak létszám és illetmény adatai havonként 2014. I. negyedévében, és azok változása az előző évhez mérten
- munkaköri csoportok és foglalkoztatási módok szerint, MÁK illetményszámfejtésű intézetek adatai**

Teljes munkaidőben foglalkoztatott egyéb egészségügyi dolgozók

Időszak (havi Kh-Ri átlag)	Jövedelem						Jövedelem összesen	Átlagléttség	
	Kereset					Kereset összesen			Egyéb juttatások
	Alapilletmény	Illetmény pótlékok	Illetmény kiegészítések	Ügyeleti, készenléti díj	Túlmunka díj				
	Ft/fő/hó	Ft/fő/hó	Ft/fő/hó	Ft/fő/hó	Ft/fő/hó	Ft/fő/hó			Ft/fő/hó
2013. 01 - 03.	126 544	12 435	12 218	5 151	4 797	161 145	5 457	166 602	19 768
2014. 01 - 03.	131 782	12 870	13 255	4 640	5 671	168 219	5 763	173 982	19 612
2013. 01 - 03. =100%	104.1	103.5	108.5	90.1	118.2	104.4	105.6	104.4	99.2
2013. 01 - 12.	129 874	12 629	14 240	4 945	4 719	166 407	6 487	172 894	19 766
2013. 01 - 12 =100%	101.5	101.9	93.1	93.8	120.2	101.1	88.8	100.6	99.2
2013. január	126 282	12 301	10 954	5 562	5 977	161 075	5 311	166 386	19 606
2014. január	131 803	12 855	12 732	4 845	6 719	168 953	5 622	174 574	19 578
2013. január =100%	104.4	104.5	116.2	87.1	112.4	104.9	105.8	104.9	99.9
2013. 01 - 12 =100%	101.5	101.8	89.4	98.0	142.4	101.5	86.7	101.0	99.0
2013. február	127 373	12 614	13 126	5 325	4 225	162 663	5 249	167 912	19 839
2014. február	132 128	13 026	13 749	4 784	5 355	169 043	6 096	175 139	19 660
2013. február =100%	103.7	103.3	104.8	89.8	126.7	103.9	116.1	104.3	99.1
2013. 01 - 12 =100%	101.7	103.1	96.6	96.7	113.5	101.6	94.0	101.3	99.5
2013. március	125 974	12 389	12 560	4 571	4 203	159 696	5 810	165 506	19 858
2014. március	131 414	12 728	13 282	4 292	4 943	166 659	5 572	172 230	19 597
2013. március =100%	104.3	102.7	105.8	93.9	117.6	104.4	95.9	104.1	98.7
2013. 01 - 12 =100%	101.2	100.8	93.3	86.8	104.7	100.2	85.9	99.6	99.1

[Vissza a tartalomjegyzékhez](#)[előző](#)[következő](#)

**Az egészségügyben foglalkoztatottak létszám és illetmény adatai havonként 2014. I. negyedévében, és azok változása az előző évhez mérten
- munkaköri csoportok és foglalkoztatási módok szerint, MÁK illetményszámfejtésű intézetek adatai**

Rész munkaidőben foglalkoztatottak összesen

Időszak (havi Kh-Ri átlag)	Jövedelem						Jövedelem összesen	Átlagléttség	
	Kereset					Kereset összesen			Egyéb juttatások
	Alapilletmény	Illetmény pótlékok	Illetmény kiegészítések	Ügyeleti, készenléti díj	Túlmunka díj				
	Ft/fő/hó	Ft/fő/hó	Ft/fő/hó	Ft/fő/hó	Ft/fő/hó	Ft/fő/hó			Ft/fő/hó
2013. 01 - 03.	105 745	13 397	11 580	4 801	3 113	138 636	4 190	142 826	5 439
2014. 01 - 03.	115 394	13 487	28 203	4 750	3 854	165 689	4 390	170 079	4 871
2013. 01 - 03. =100%	109.1	100.7	243.5	98.9	123.8	119.5	104.8	119.1	89.5
2013. 01 - 12.	113 592	13 412	19 751	5 046	3 334	155 136	5 430	160 566	5 077
2013. 01 - 12 =100%	101.6	100.6	142.8	94.1	115.6	106.8	80.8	105.9	95.9
2013. január	105 820	13 216	10 622	5 063	4 116	138 837	3 836	142 672	5 455
2014. január	115 208	13 364	26 802	4 974	5 459	165 807	4 180	169 987	4 822
2013. január =100%	108.9	101.1	252.3	98.2	132.6	119.4	109.0	119.1	88.4
2013. 01 - 12 =100%	101.4	99.6	135.7	98.6	163.7	106.9	77.0	105.9	95.0
2013. február	106 321	13 516	12 219	4 906	2 698	139 660	4 257	143 917	5 444
2014. február	116 338	13 786	29 095	4 936	3 220	167 375	4 644	172 019	4 874
2013. február =100%	109.4	102.0	238.1	100.6	119.4	119.8	109.1	119.5	89.5
2013. 01 - 12 =100%	102.4	102.8	147.3	97.8	96.6	107.9	85.5	107.1	96.0
2013. március	105 091	13 458	11 904	4 432	2 520	137 404	4 479	141 883	5 419
2014. március	114 641	13 312	28 692	4 345	2 910	163 901	4 345	168 246	4 916
2013. március =100%	109.1	98.9	241.0	98.1	115.5	119.3	97.0	118.6	90.7
2013. 01 - 12 =100%	100.9	99.3	145.3	86.1	87.3	105.6	80.0	104.8	96.8

[Vissza a tartalomjegyzékhez](#)[előző](#)[következő](#)

**Az egészségügyben foglalkoztatottak létszám és illetmény adatai havonként 2014. I. negyedévében, és azok változása az előző évhez mérten
- munkaköri csoportok és foglalkoztatási módok szerint, MÁK illetményszámfejtésű intézetek adatai**

Rész munkaidőben foglalkoztatott orvosok

Időszak (havi Kh-Ri átlag)	Jövedelem						Jövedelem összesen	Átlagléttség	
	Kereset					Kereset összesen			Egyéb juttatások
	Alapilletmény	Illetmény pótlékok	Illetmény kiegészítések	Ügyeleti, készenléti díj	Túlmunka díj				
	Ft/fő/hó	Ft/fő/hó	Ft/fő/hó	Ft/fő/hó	Ft/fő/hó	Ft/fő/hó			Ft/fő/hó
2013. 01 - 03.	195 835	13 590	17 773	22 637	9 731	259 566	5 607	265 173	1 049
2014. 01 - 03.	222 342	12 574	67 716	22 413	13 412	338 458	7 027	345 485	957
2013. 01 - 03. =100%	113.5	92.5	381.0	99.0	137.8	130.4	125.3	130.3	91.2
2013. 01 - 12.	218 011	12 762	41 654	24 075	11 015	307 517	7 943	315 460	982
2013. 01 - 12 =100%	102.0	98.5	162.6	93.1	121.8	110.1	88.5	109.5	97.5
2013. január	195 001	13 300	17 602	23 701	12 251	261 856	5 008	266 864	1 050
2014. január	221 618	12 423	64 743	23 413	18 947	341 144	7 718	348 862	946
2013. január =100%	113.6	93.4	367.8	98.8	154.7	130.3	154.1	130.7	90.1
2013. 01 - 12 =100%	101.7	97.3	155.4	97.2	172.0	110.9	97.2	110.6	96.3
2013. február	196 215	13 781	17 417	23 139	8 326	258 876	7 046	265 922	1 057
2014. február	224 576	12 846	70 563	23 336	11 349	342 670	7 372	350 042	957
2013. február =100%	114.5	93.2	405.1	100.9	136.3	132.4	104.6	131.6	90.5
2013. 01 - 12 =100%	103.0	100.7	169.4	96.9	103.0	111.4	92.8	111.0	97.5
2013. március	196 289	13 689	18 307	21 054	8 617	257 956	4 749	262 704	1 041
2014. március	220 843	12 453	67 806	20 527	10 050	331 678	6 011	337 689	969
2013. március =100%	112.5	91.0	370.4	97.5	116.6	128.6	126.6	128.5	93.1
2013. 01 - 12 =100%	101.3	97.6	162.8	85.3	91.2	107.9	75.7	107.0	98.7

[Vissza a tartalomjegyzékhez](#)[előző](#)[következő](#)

**Az egészségügyben foglalkoztatottak létszám és illetmény adatai havonként 2014. I. negyedévében, és azok változása az előző évhez mérten
- munkaköri csoportok és foglalkoztatási módok szerint, MÁK illetményszámfejtésű intézetek adatai**

Rész munkaidőben foglalkoztatott egészségügyi szakdolgozók

Időszak (havi Kh-Ri átlag)	Jövedelem						Jövedelem összesen	Átlagléttség	
	Kereset					Kereset összesen			Egyéb juttatások
	Alapilletmény	Illetmény pótlékok	Illetmény kiegészítések	Ügyeleti, készenléti díj	Túlmunka díj				
	Ft/fő/hó	Ft/fő/hó	Ft/fő/hó	Ft/fő/hó	Ft/fő/hó	Ft/fő/hó			Ft/fő/hó
2013. 01 - 03.	86 771	18 275	11 015	743	1 783	118 587	3 882	122 470	2 610
2014. 01 - 03.	92 758	18 822	23 950	577	1 827	137 935	3 368	141 303	2 328
2013. 01 - 03. =100%	106.9	103.0	217.4	77.7	102.5	116.3	86.8	115.4	89.2
2013. 01 - 12.	93 165	18 638	17 221	686	1 780	131 491	4 498	135 989	2 437
2013. 01 - 12 =100%	99.6	101.0	139.1	84.1	102.7	104.9	74.9	103.9	95.5
2013. január	87 475	17 932	9 745	866	2 500	118 517	3 441	121 958	2 628
2014. január	93 367	18 676	22 745	638	2 714	138 140	2 875	141 015	2 311
2013. január =100%	106.7	104.2	233.4	73.7	108.6	116.6	83.6	115.6	87.9
2013. 01 - 12 =100%	100.2	100.2	132.1	93.0	152.5	105.1	63.9	103.7	94.8
2013. február	87 051	18 490	11 869	715	1 545	119 671	3 775	123 446	2 606
2014. február	92 990	19 251	24 486	590	1 432	138 749	3 696	142 444	2 331
2013. február =100%	106.8	104.1	206.3	82.5	92.7	115.9	97.9	115.4	89.4
2013. 01 - 12 =100%	99.8	103.3	142.2	86.0	80.5	105.5	82.2	104.7	95.6
2013. március	85 778	18 407	11 443	647	1 296	117 571	4 438	122 008	2 596
2014. március	91 925	18 540	24 606	505	1 345	136 922	3 529	140 451	2 341
2013. március =100%	107.2	100.7	215.0	78.0	103.8	116.5	79.5	115.1	90.2
2013. 01 - 12 =100%	98.7	99.5	142.9	73.6	75.6	104.1	78.5	103.3	96.0

[Vissza a tartalomjegyzékhez](#)[előző](#)[következő](#)

**Az egészségügyben foglalkoztatottak létszám és illetmény adatai havonként 2014. I. negyedévében, és azok változása az előző évhez mérten
- munkaköri csoportok és foglalkoztatási módok szerint, MÁK illetményszámfejtésű intézetek adatai**

Rész munkaidőben foglalkoztatott egyéb egészségügyi dolgozók

Időszak (havi Kh-Ri átlag)	Jövedelem						Jövedelem összesen	Átlagléttség	
	Kereset					Kereset összesen			Egyéb juttatások
	Alapilletmény	Illetmény pótlékok	Illetmény kiegészítések	Ügyeleti, készenléti díj	Túlmunka díj				
	Ft/fő/hó	Ft/fő/hó	Ft/fő/hó	Ft/fő/hó	Ft/fő/hó	Ft/fő/hó			Ft/fő/hó
2013. 01 - 03.	80 456	6 128	8 759	236	1 160	96 739	3 806	100 544	1 780
2014. 01 - 03.	84 066	6 209	10 596	212	1 061	102 143	4 299	106 442	1 586
2013. 01 - 03. =100%	104.5	101.3	121.0	89.7	91.4	105.6	113.0	105.9	89.1
2013. 01 - 12.	81 800	6 114	10 503	191	1 071	99 679	5 314	104 992	1 658
2013. 01 - 12 =100%	102.8	101.6	100.9	111.3	99.1	102.5	80.9	101.4	95.7
2013. január	80 250	6 190	7 794	257	1 698	96 190	3 726	99 916	1 776
2014. január	83 175	6 090	9 873	238	1 364	100 739	3 969	104 708	1 565
2013. január =100%	103.6	98.4	126.7	92.6	80.3	104.7	106.5	104.8	88.1
2013. 01 - 12 =100%	101.7	99.6	94.0	124.7	127.3	101.1	74.7	99.7	94.4
2013. február	81 159	6 080	9 644	217	1 044	98 145	3 308	101 452	1 781
2014. február	85 344	6 325	10 851	220	943	103 683	4 391	108 074	1 586
2013. február =100%	105.2	104.0	112.5	101.3	90.3	105.6	132.8	106.5	89.1
2013. 01 - 12 =100%	104.3	103.5	103.3	115.4	88.0	104.0	82.6	102.9	95.7
2013. március	79 957	6 112	8 835	235	741	95 881	4 382	100 263	1 782
2014. március	83 671	6 211	11 047	180	883	101 992	4 530	106 522	1 606
2013. március =100%	104.6	101.6	125.0	76.3	119.1	106.4	103.4	106.2	90.2
2013. 01 - 12 =100%	102.3	101.6	105.2	94.2	82.4	102.3	85.3	101.5	96.9

[Vissza a tartalomjegyzékhez](#)[előző](#)[következő](#)

**Az egészségügyben foglalkoztatottak létszám és illetmény adatai havonként 2014. I. negyedévében, és azok változása az előző évhez mérten
- munkaköri csoportok és foglalkoztatási módok szerint, MÁK illetményszámfejtésű intézetek adatai**

Egyéb módon foglalkoztatottak összesen

Időszak (havi Kh-Ri átlag)	Jövedelem						Jövedelem összesen	Átlagléttség	
	Kereset					Kereset összesen			Egyéb juttatások
	Alapilletmény	Illetmény pótlékok	Illetmény kiegészítések	Ügyeleti, készenléti díj	Túlmunka díj				
	Ft/fő/hó	Ft/fő/hó	Ft/fő/hó	Ft/fő/hó	Ft/fő/hó	Ft/fő/hó			Ft/fő/hó
2013. 01 - 03.	47 127	3 568	20 683	3 872	1 355	76 604	24 754	101 357	1 138
2014. 01 - 03.	45 790	3 439	49 681	3 786	1 762	104 457	25 893	130 350	1 066
2013. 01 - 03. =100%	97.2	96.4	240.2	97.8	130.1	136.4	104.6	128.6	93.8
2013. 01 - 12.	43 197	2 862	49 996	3 454	1 544	101 053	38 700	139 753	1 257
2013. 01 - 12 =100%	106.0	120.2	99.4	109.6	114.1	103.4	66.9	93.3	84.8
2013. január	49 822	3 863	14 680	4 435	1 228	74 027	22 746	96 773	1 125
2014. január	50 554	3 736	42 405	3 736	2 098	102 529	23 235	125 764	1 045
2013. január =100%	101.5	96.7	288.9	84.2	170.9	138.5	102.1	130.0	92.9
2013. 01 - 12 =100%	117.0	130.6	84.8	108.2	135.9	101.5	60.0	90.0	83.1
2013. február	45 472	3 223	19 568	3 849	1 453	73 565	26 040	99 605	1 130
2014. február	43 078	3 348	53 017	3 706	1 908	105 057	24 529	129 587	1 066
2013. február =100%	94.7	103.9	270.9	96.3	131.3	142.8	94.2	130.1	94.4
2013. 01 - 12 =100%	99.7	117.0	106.0	107.3	123.5	104.0	63.4	92.7	84.8
2013. március	46 123	3 618	27 601	3 346	1 381	82 070	25 448	107 518	1 158
2014. március	43 870	3 242	53 399	3 913	1 295	105 720	29 783	135 503	1 088
2013. március =100%	95.1	89.6	193.5	116.9	93.8	128.8	117.0	126.0	93.9
2013. 01 - 12 =100%	101.6	113.3	106.8	113.3	83.9	104.6	77.0	97.0	86.5

[Vissza a tartalomjegyzékhez](#)[előző](#)[következő](#)

**Az egészségügyben foglalkoztatottak létszám és illetmény adatai havonként 2014. I. negyedévében, és azok változása az előző évhez mérten
- munkaköri csoportok és foglalkoztatási módok szerint, MÁK illetményszámfejtésű intézetek adatai**

Egyéb módon foglalkoztatott orvosok

Időszak (havi Kh-Ri átlag)	Jövedelem						Jövedelem összesen	Átlagléttség	
	Kereset					Kereset összesen			Egyéb juttatások
	Alapilletmény	Illetmény pótlékok	Illetmény kiegészítések	Ügyeleti, készenléti díj	Túlmunka díj				
	Ft/fő/hó	Ft/fő/hó	Ft/fő/hó	Ft/fő/hó	Ft/fő/hó	Ft/fő/hó			Ft/fő/hó
2013. 01 - 03.	59 122	3 107	11 379	6 404	1 782	81 793	15 109	96 902	633
2014. 01 - 03.	70 098	2 989	35 046	7 028	2 328	117 488	9 699	127 188	518
2013. 01 - 03. =100%	118.6	96.2	308.0	109.7	130.7	143.6	64.2	131.3	81.8
2013. 01 - 12.	63 033	2 624	33 365	6 566	2 243	107 831	20 069	127 900	596
2013. 01 - 12 =100%	111.2	113.9	105.0	107.0	103.8	109.0	48.3	99.4	86.8
2013. január	59 607	3 231	9 675	7 122	1 478	81 114	13 232	94 345	643
2014. január	71 664	3 074	34 797	6 861	3 100	119 497	7 952	127 449	526
2013. január =100%	120.2	95.1	359.6	96.3	209.7	147.3	60.1	135.1	81.9
2013. 01 - 12 =100%	113.7	117.2	104.3	104.5	138.2	110.8	39.6	99.6	88.3
2013. február	59 235	2 798	9 033	6 399	2 157	79 622	16 491	96 112	635
2014. február	67 158	2 821	37 029	6 892	2 377	116 277	13 843	130 120	521
2013. február =100%	113.4	100.8	409.9	107.7	110.2	146.0	83.9	135.4	82.0
2013. 01 - 12 =100%	106.5	107.5	111.0	105.0	106.0	107.8	69.0	101.7	87.3
2013. március	58 505	3 293	15 531	5 667	1 713	84 709	15 639	100 349	622
2014. március	71 494	3 073	33 265	7 340	1 476	116 647	7 254	123 901	506
2013. március =100%	122.2	93.3	214.2	129.5	86.1	137.7	46.4	123.5	81.4
2013. 01 - 12 =100%	113.4	117.1	99.7	111.8	65.8	108.2	36.1	96.9	84.9

[Vissza a tartalomjegyzékhez](#)[előző](#)[következő](#)

**Az egészségügyben foglalkoztatottak létszám és illetmény adatai havonként 2014. I. negyedévében, és azok változása az előző évhez mérten
- munkaköri csoportok és foglalkoztatási módok szerint, MÁK illetményszámfejtésű intézetek adatai**

Egyéb módon foglalkoztatott egészségügyi szakdolgozók

Időszak (havi Kh-Ri átlag)	Jövedelem						Jövedelem összesen	Átlagléttség	
	Kereset					Kereset összesen			Egyéb juttatások
	Alapilletmény	Illetmény pótlékok	Illetmény kiegészítések	Ügyeleti, készenléti díj	Túlmunka díj				
	Ft/fő/hó	Ft/fő/hó	Ft/fő/hó	Ft/fő/hó	Ft/fő/hó	Ft/fő/hó			Ft/fő/hó
2013. 01 - 03.	28 258	5 510	34 593	457	566	69 384	43 265	112 648	301
2014. 01 - 03.	18 555	4 790	67 454	1 001	1 116	92 917	39 123	132 040	320
2013. 01 - 03. =100%	65.7	86.9	195.0	219.4	197.3	133.9	90.4	117.2	106.3
2013. 01 - 12.	26 756	3 905	66 888	584	730	98 864	60 888	159 752	399
2013. 01 - 12 =100%	69.3	122.7	100.8	171.4	152.9	94.0	64.3	82.7	80.2
2013. január	31 687	5 709	24 615	412	596	63 020	46 818	109 837	292
2014. január	24 256	5 360	52 816	651	1 319	84 402	32 134	116 536	292
2013. január =100%	76.5	93.9	214.6	158.0	221.4	133.9	68.6	106.1	99.9
2013. 01 - 12 =100%	90.7	137.3	79.0	111.5	180.6	85.4	52.8	72.9	73.3
2013. február	26 860	5 642	33 815	427	183	66 927	36 035	102 962	291
2014. február	17 183	4 884	71 678	953	784	95 483	36 083	131 566	316
2013. február =100%	64.0	86.6	212.0	223.4	428.8	142.7	100.1	127.8	108.4
2013. 01 - 12 =100%	64.2	125.1	107.2	163.1	107.4	96.6	59.3	82.4	79.2
2013. március	26 393	5 208	44 438	524	888	77 451	46 605	124 056	319
2014. március	15 047	4 231	75 830	1 336	1 247	97 692	47 666	145 358	352
2013. március =100%	57.0	81.2	170.6	254.8	140.4	126.1	102.3	117.2	110.0
2013. 01 - 12 =100%	56.2	108.4	113.4	228.6	170.8	98.8	78.3	91.0	88.1

[Vissza a tartalomjegyzékhez](#)[előző](#)[következő](#)

**Az egészségügyben foglalkoztatottak létszám és illetmény adatai havonként 2014. I. negyedévében, és azok változása az előző évhez mérten
- munkaköri csoportok és foglalkoztatási módok szerint, MÁK illetményszámfejtésű intézetek adatai**

Egyéb módon foglalkoztatott egyéb egészségügyi dolgozók

Időszak (havi Kh-Ri átlag)	Jövedelem						Jövedelem összesen	Átlagléttség	
	Kereset					Kereset összesen			Egyéb juttatások
	Alapilletmény	Illetmény pótlékok	Illetmény kiegészítések	Ügyeleti, készenléti díj	Túlmunka díj				
	Ft/fő/hó	Ft/fő/hó	Ft/fő/hó	Ft/fő/hó	Ft/fő/hó	Ft/fő/hó			Ft/fő/hó
2013. 01 - 03.	37 706	2 128	29 066	1 042	1 191	71 133	27 380	98 513	203
2014. 01 - 03.	28 859	2 568	57 947	344	1 383	91 101	44 040	135 142	229
2013. 01 - 03. =100%	76.5	120.7	199.4	33.0	116.1	128.1	160.8	137.2	112.6
2013. 01 - 12.	23 077	1 816	62 127	741	1 195	88 954	47 318	136 272	262
2013. 01 - 12 =100%	125.1	141.4	93.3	46.4	115.8	102.4	93.1	99.2	87.4
2013. január	44 625	3 155	16 316	1 535	1 354	66 986	17 867	84 853	190
2014. január	35 452	3 179	46 642	458	778	86 509	47 247	133 756	227
2013. január =100%	79.4	100.8	285.9	29.8	57.4	129.1	264.4	157.6	119.5
2013. 01 - 12 =100%	153.6	175.1	75.1	61.8	65.1	97.3	99.9	98.2	86.5
2013. február	29 203	1 088	32 019	798	1 079	64 186	41 504	105 691	204
2014. február	24 113	2 430	63 593	270	2 391	92 796	32 862	125 658	230
2013. február =100%	82.6	223.4	198.6	33.8	221.7	144.6	79.2	118.9	112.9
2013. 01 - 12 =100%	104.5	133.8	102.4	36.5	200.1	104.3	69.4	92.2	87.8
2013. március	39 643	2 206	37 451	841	1 155	81 296	22 427	103 723	217
2014. március	27 108	2 104	63 442	306	972	93 932	52 053	145 985	230
2013. március =100%	68.4	95.4	169.4	36.4	84.2	115.5	232.1	140.7	106.2
2013. 01 - 12 =100%	117.5	115.9	102.1	41.3	81.4	105.6	110.0	107.1	87.8

[Vissza a tartalomjegyzékhez](#)[előző](#)[következő](#)

**Az egészségügyben foglalkoztatottak létszám és illetmény adatai havonként 2014. I. negyedévében, és azok változása az előző évhez mérten
- munkaköri csoportok és foglalkoztatási módok szerint, MÁK illetményszámfejtésű intézetek adatai**

Nyugdíjasként foglalkoztatottak összesen

Időszak (havi Kh-Ri átlag)	Jövedelem						Jövedelem összesen	Átlagléttség	
	Kereset					Kereset összesen			Egyéb juttatások
	Alapilletmény	Illetmény pótlékok	Illetmény kiegészítések	Ügyeleti, készenléti díj	Túlmunka díj				
	Ft/fő/hó	Ft/fő/hó	Ft/fő/hó	Ft/fő/hó	Ft/fő/hó	Ft/fő/hó			Ft/fő/hó
2013. 01 - 03.	171 361	15 423	17 127	6 553	4 254	214 719	7 308	222 027	3 008
2014. 01 - 03.	237 939	20 709	216 222	11 243	6 726	492 839	10 361	503 200	1 573
2013. 01 - 03. =100%	138.9	134.3	1262.4	171.6	158.1	229.5	141.8	226.6	52.3
2013. 01 - 12.	196 959	16 665	86 887	8 062	4 789	313 362	16 297	329 658	2 233
2013. 01 - 12 =100%	120.8	124.3	248.9	139.5	140.4	157.3	63.6	152.6	70.4
2013. január	171 027	15 167	14 916	6 888	4 752	212 750	5 529	218 279	3 050
2014. január	238 407	20 515	204 369	12 064	7 747	483 102	13 583	496 685	1 562
2013. január =100%	139.4	135.3	1370.1	175.2	163.0	227.1	245.7	227.5	51.2
2013. 01 - 12 =100%	121.0	123.1	235.2	149.7	161.7	154.2	83.4	150.7	69.9
2013. február	171 481	15 580	17 647	6 722	3 967	215 397	7 627	223 024	3 004
2014. február	238 015	20 719	218 273	11 407	6 987	495 402	7 764	503 166	1 576
2013. február =100%	138.8	133.0	1236.9	169.7	176.2	230.0	101.8	225.6	52.5
2013. 01 - 12 =100%	120.8	124.3	251.2	141.5	145.9	158.1	47.6	152.6	70.6
2013. március	171 583	15 527	18 872	6 038	4 034	216 054	8 812	224 865	2 970
2014. március	237 402	20 891	225 885	10 267	5 457	499 902	9 767	509 669	1 581
2013. március =100%	138.4	134.5	1196.9	170.0	135.3	231.4	110.8	226.7	53.2
2013. 01 - 12 =100%	120.5	125.4	260.0	127.4	113.9	159.5	59.9	154.6	70.8

[Vissza a tartalomjegyzékhez](#)[előző](#)[következő](#)

**Az egészségügyben foglalkoztatottak létszám és illetmény adatai havonként 2014. I. negyedévében, és azok változása az előző évhez mérten
- munkaköri csoportok és foglalkoztatási módok szerint, MÁK illetményszámfejtésű intézetek adatai**

Nyugdíjasként foglalkoztatott orvosok

Időszak (havi Kh-Ri átlag)	Jövedelem						Jövedelem összesen	Átlagléttség	
	Kereset					Kereset összesen			Egyéb juttatások
	Alapilletmény	Illetmény pótlékok	Illetmény kiegészítések	Ügyeleti, készenléti díj	Túlmunka díj				
	Ft/fő/hó	Ft/fő/hó	Ft/fő/hó	Ft/fő/hó	Ft/fő/hó	Ft/fő/hó			Ft/fő/hó
2013. 01 - 03.	273 559	18 863	18 923	16 839	7 905	336 091	9 761	345 852	978
2014. 01 - 03.	330 984	20 374	273 696	20 001	10 179	655 234	12 406	667 640	772
2013. 01 - 03. =100%	121.0	108.0	1446.3	118.8	128.8	195.0	127.1	193.0	78.9
2013. 01 - 12.	308 018	18 654	133 640	17 875	8 271	486 458	20 939	507 397	854
2013. 01 - 12 =100%	107.5	109.2	204.8	111.9	123.1	134.7	59.2	131.6	90.4
2013. január	271 534	18 401	19 147	17 637	8 611	335 330	7 511	342 841	986
2014. január	331 601	20 145	260 589	21 226	11 946	645 507	17 835	663 341	765
2013. január =100%	122.1	109.5	1361.0	120.4	138.7	192.5	237.5	193.5	77.6
2013. 01 - 12 =100%	107.7	108.0	195.0	118.7	144.4	132.7	85.2	130.7	89.6
2013. február	273 406	19 046	17 533	17 480	6 921	334 385	10 629	345 014	978
2014. február	331 276	20 477	276 357	20 458	10 441	659 009	8 102	667 111	772
2013. február =100%	121.2	107.5	1576.2	117.0	150.9	197.1	76.2	193.4	78.9
2013. 01 - 12 =100%	107.6	109.8	206.8	114.4	126.2	135.5	38.7	131.5	90.4
2013. március	275 772	19 149	20 098	15 383	8 181	338 583	11 174	349 757	970
2014. március	330 087	20 499	283 944	18 343	8 183	661 055	11 335	672 391	778
2013. március =100%	119.7	107.1	1412.8	119.2	100.0	195.2	101.4	192.2	80.3
2013. 01 - 12 =100%	107.2	109.9	212.5	102.6	98.9	135.9	54.1	132.5	91.2

[Vissza a tartalomjegyzékhez](#)[előző](#)[következő](#)

**Az egészségügyben foglalkoztatottak létszám és illetmény adatai havonként 2014. I. negyedévében, és azok változása az előző évhez mérten
- munkaköri csoportok és foglalkoztatási módok szerint, MÁK illetményszámfejtésű intézetek adatai**

Nyugdíjasként foglalkoztatott egészségügyi szakdolgozók

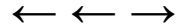
Időszak (havi Kh-Ri átlag)	Jövedelem						Jövedelem összesen	Átlaglétszám	
	Kereset					Kereset összesen			Egyéb juttatások
	Alapilletmény	Illetmény pótlékok	Illetmény kiegészítések	Ügyeleti, készenléti díj	Túlmunka díj				
	Ft/fő/hó	Ft/fő/hó	Ft/fő/hó	Ft/fő/hó	Ft/fő/hó	Ft/fő/hó			Ft/fő/hó
2013. 01 - 03.	125 375	19 774	18 168	1 889	3 021	168 226	5 471	173 696	1 028
2014. 01 - 03.	147 401	22 667	176 407	2 959	3 943	353 378	8 739	362 117	620
2013. 01 - 03. =100%	117.6	114.6	971.0	156.7	130.5	210.1	159.7	208.5	60.3
2013. 01 - 12.	133 310	20 231	74 496	2 325	3 233	233 595	11 907	245 501	796
2013. 01 - 12 =100%	110.6	112.0	236.8	127.3	122.0	151.3	73.4	147.5	77.8
2013. január	126 730	19 545	14 253	2 049	3 467	166 044	3 610	169 653	1 049
2014. január	148 256	22 509	165 386	3 458	4 316	343 925	10 195	354 120	611
2013. január =100%	117.0	115.2	1160.3	168.8	124.5	207.1	282.4	208.7	58.2
2013. 01 - 12 =100%	111.2	111.3	222.0	148.7	133.5	147.2	85.6	144.2	76.8
2013. február	125 068	20 014	19 404	1 831	2 977	169 295	5 878	175 172	1 022
2014. február	147 812	22 525	178 151	2 810	4 411	355 709	7 677	363 386	620
2013. február =100%	118.2	112.5	918.1	153.4	148.2	210.1	130.6	207.4	60.6
2013. 01 - 12 =100%	110.9	111.3	239.1	120.8	136.5	152.3	64.5	148.0	77.9
2013. március	124 278	19 769	20 979	1 782	2 601	169 409	6 990	176 399	1 011
2014. március	146 164	22 962	185 416	2 621	3 117	360 281	8 371	368 652	628
2013. március =100%	117.6	116.2	883.8	147.1	119.8	212.7	119.8	209.0	62.1
2013. 01 - 12 =100%	109.6	113.5	248.9	112.7	96.4	154.2	70.3	150.2	78.9

[Vissza a tartalomjegyzékhez](#)[előző](#)[következő](#)

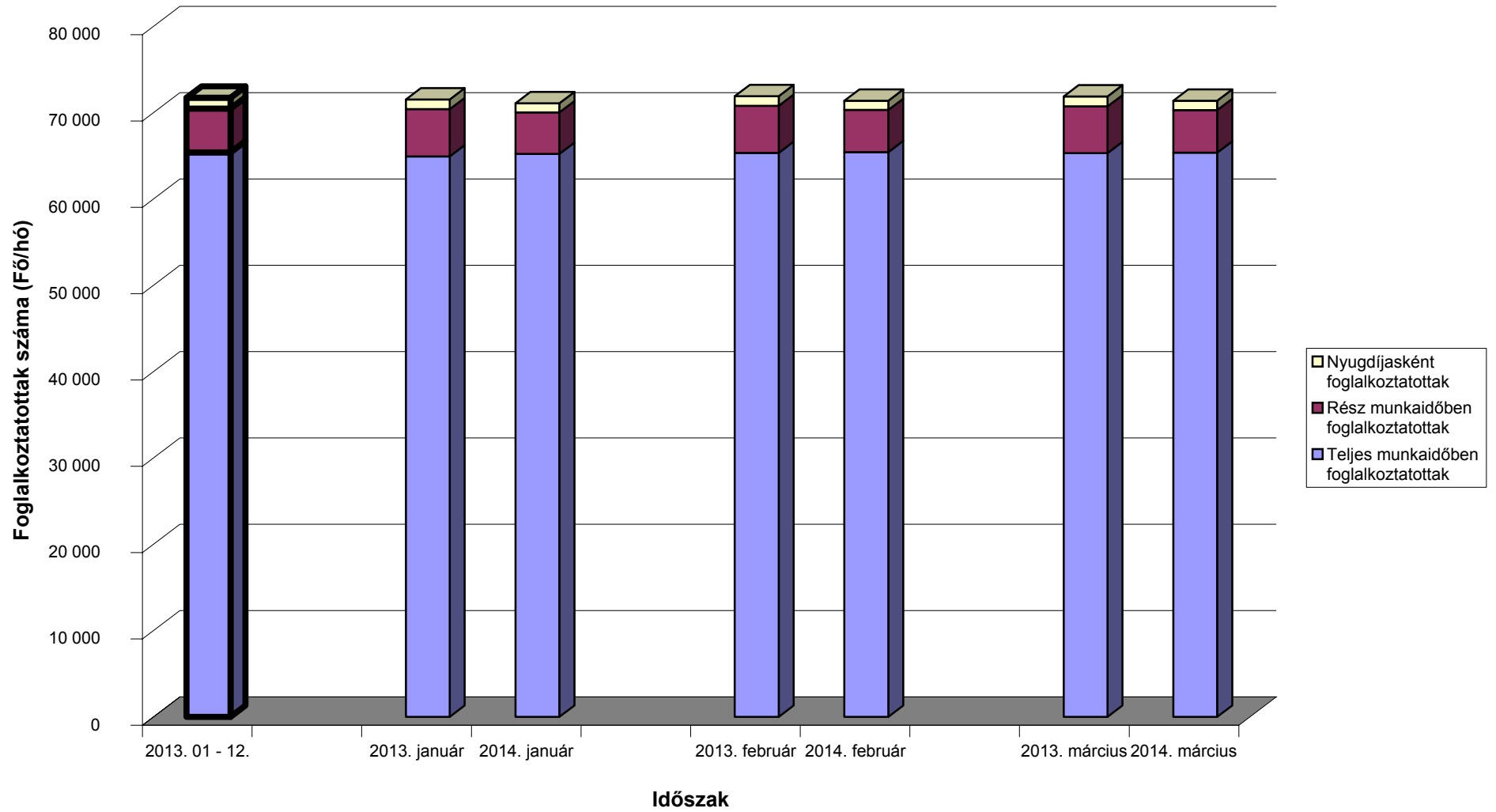
**Az egészségügyben foglalkoztatottak létszám és illetmény adatai havonként 2014. I. negyedévében, és azok változása az előző évhez mérten
- munkaköri csoportok és foglalkoztatási módok szerint, MÁK illetményszámfejtésű intézetek adatai**

Nyugdíjasként foglalkoztatott egyéb egészségügyi dolgozók

Időszak (havi Kh-Ri átlag)	Jövedelem						Jövedelem összesen	Átlagléttség	
	Kereset					Kereset összesen			Egyéb juttatások
	Alapilletmény	Illetmény pótlékok	Illetmény kiegészítések	Ügyeleti, készenléti díj	Túlmunka díj				
	Ft/fő/hó	Ft/fő/hó	Ft/fő/hó	Ft/fő/hó	Ft/fő/hó	Ft/fő/hó			Ft/fő/hó
2013. 01 - 03.	118 834	7 611	14 310	1 302	1 958	144 014	6 799	150 813	1 003
2014. 01 - 03.	151 384	15 453	107 819	2 281	1 545	278 483	7 204	285 687	182
2013. 01 - 03. =100%	127.4	203.0	753.4	175.2	78.9	193.4	106.0	189.4	18.1
2013. 01 - 12.	121 332	8 895	35 416	1 532	1 821	168 996	15 492	184 488	584
2013. 01 - 12 =100%	124.8	173.7	304.4	148.9	84.8	164.8	46.5	154.9	31.1
2013. január	119 218	7 502	11 493	1 452	2 332	141 997	5 589	147 585	1 015
2014. január	150 844	15 472	100 759	2 610	1 720	271 404	7 201	278 605	185
2013. január =100%	126.5	206.2	876.7	179.8	73.8	191.1	128.9	188.8	18.3
2013. 01 - 12 =100%	124.3	173.9	284.5	170.4	94.5	160.6	46.5	151.0	31.7
2013. február	119 466	7 689	15 969	1 224	2 097	146 444	6 486	152 930	1 004
2014. február	150 846	15 656	109 959	2 423	1 187	280 072	6 638	286 710	184
2013. február =100%	126.3	203.6	688.6	198.0	56.6	191.2	102.4	187.5	18.4
2013. 01 - 12 =100%	124.3	176.0	310.5	158.1	65.2	165.7	42.8	155.4	31.6
2013. március	117 799	7 643	15 517	1 228	1 433	143 618	8 358	151 976	989
2014. március	152 519	15 221	113 031	1 784	1 736	284 292	7 803	292 095	175
2013. március =100%	129.5	199.1	728.4	145.4	121.2	197.9	93.4	192.2	17.7
2013. 01 - 12 =100%	125.7	171.1	319.1	116.5	95.3	168.2	50.4	158.3	30.0



A mintában szereplő intézetek létszámadatai foglalkoztatási módok szerint



[Vissza a tartalomjegyzékhez](#)[előző](#)[következő](#)

**Az egészségügyben teljes munkaidőben foglalkoztatottak létszám és illetmény adatai havonként 2014. I. negyedévében, és azok változása az előző évhez mérten
- intézet típusok szerint, MÁK illetményszámfejtésű intézetek adatai**

Országos intézetek

Időszak (havi Kh-Ri átlag)	Jövedelem							Jövedelem összesen	Átlagléttség
	Kereset					Kereset összesen	Egyéb juttatások		
	Alapilletmény	Illetmény pótlékok	Illetmény kiegészítések	Ügyeleti, készenléti díj	Túlmunka díj				
	Ft/fő/hó	Ft/fő/hó	Ft/fő/hó	Ft/fő/hó	Ft/fő/hó	Ft/fő/hó	Ft/fő/hó		
2013. 01 - 03.	158 322	34 269	28 320	17 781	7 875	246 567	5 358	251 924	10 919
2014. 01 - 03.	173 574	31 366	34 747	10 274	12 632	262 592	5 116	267 709	11 266
2013. 01 - 03. =100%	109.6	91.5	122.7	57.8	160.4	106.5	95.5	106.3	103.2
2013. 01 - 12.	172 311	33 119	36 448	15 553	9 325	266 757	6 359	273 116	11 081
2013. 01 - 12 =100%	100.7	94.7	95.3	66.1	135.5	98.4	80.5	98.0	101.7
2013. január	158 950	33 910	25 139	19 654	9 274	246 928	4 375	251 302	10 896
2014. január	174 310	31 037	34 815	10 590	13 977	264 729	5 126	269 854	11 221
2013. január =100%	109.7	91.5	138.5	53.9	150.7	107.2	117.2	107.4	103.0
2013. 01 - 12 =100%	101.2	93.7	95.5	68.1	149.9	99.2	80.6	98.8	101.3
2013. február	157 920	34 901	30 547	17 303	7 368	248 039	6 109	254 148	10 930
2014. február	173 724	31 876	35 404	10 697	11 985	263 686	5 415	269 101	11 290
2013. február =100%	110.0	91.3	115.9	61.8	162.7	106.3	88.6	105.9	103.3
2013. 01 - 12 =100%	100.8	96.2	97.1	68.8	128.5	98.8	85.2	98.5	101.9
2013. március	158 098	33 994	29 263	16 392	6 988	244 735	5 586	250 321	10 930
2014. március	172 692	31 183	34 021	9 537	11 941	259 375	4 808	264 183	11 288
2013. március =100%	109.2	91.7	116.3	58.2	170.9	106.0	86.1	105.5	103.3
2013. 01 - 12 =100%	100.2	94.2	93.3	61.3	128.1	97.2	75.6	96.7	101.9

[Vissza a tartalomjegyzékhez](#)[előző](#)[következő](#)

**Az egészségügyben teljes munkaidőben foglalkoztatottak létszám és illetmény adatai havonként 2014. I. negyedévében, és azok változása az előző évhez mérten
- intézet típusok szerint, MÁK illetményszámfejtésű intézetek adatai**

Megyei kórházak

Időszak (havi Kh-Ri átlag)	Jövedelem							Jövedelem összesen	Átlagléttség
	Kereset					Kereset összesen	Egyéb juttatások		
	Alapilletmény	Illetmény pótlékok	Illetmény kiegészítések	Ügyeleti, készenléti díj	Túlmunka díj				
	Ft/fő/hó	Ft/fő/hó	Ft/fő/hó	Ft/fő/hó	Ft/fő/hó	Ft/fő/hó	Ft/fő/hó		
2013. 01 - 03.	149 216	23 965	16 160	10 575	6 854	206 770	5 315	212 085	20 172
2014. 01 - 03.	161 813	23 876	21 263	11 149	7 147	225 248	6 349	231 597	20 147
2013. 01 - 03. =100%	108.4	99.6	131.6	105.4	104.3	108.9	119.4	109.2	99.9
2013. 01 - 12.	160 941	23 938	19 579	11 010	6 586	222 054	7 102	229 157	20 235
2013. 01 - 12 =100%	100.5	99.7	108.6	101.3	108.5	101.4	89.4	101.1	99.6
2013. január	150 127	23 846	15 403	10 654	10 081	210 111	5 030	215 141	20 050
2014. január	162 305	23 742	20 498	11 022	10 295	227 861	6 969	234 829	20 103
2013. január =100%	108.1	99.6	133.1	103.5	102.1	108.4	138.5	109.2	100.3
2013. 01 - 12 =100%	100.8	99.2	104.7	100.1	156.3	102.6	98.1	102.5	99.4
2013. február	149 913	24 315	16 242	11 346	4 393	206 209	5 449	211 658	20 218
2014. február	162 062	24 268	21 622	11 850	5 216	225 018	6 255	231 274	20 161
2013. február =100%	108.1	99.8	133.1	104.4	118.7	109.1	114.8	109.3	99.7
2013. 01 - 12 =100%	100.7	101.4	110.4	107.6	79.2	101.3	88.1	100.9	99.6
2013. március	147 618	23 733	16 828	9 726	6 115	204 021	5 465	209 485	20 249
2014. március	161 075	23 617	21 666	10 576	5 941	222 875	5 824	228 699	20 177
2013. március =100%	109.1	99.5	128.8	108.7	97.1	109.2	106.6	109.2	99.6
2013. 01 - 12 =100%	100.1	98.7	110.7	96.1	90.2	100.4	82.0	99.8	99.7

[Vissza a tartalomjegyzékhez](#)[előző](#)[következő](#)

**Az egészségügyben teljes munkaidőben foglalkoztatottak létszám és illetmény adatai havonként 2014. I. negyedévében, és azok változása az előző évhez mérten
- intézet típusok szerint, MÁK illetményszámfejtésű intézetek adatai**

Fővárosi kórházak

Időszak (havi Kh-Ri átlag)	Jövedelem							Jövedelem összesen	Átlagléttség
	Kereset					Kereset összesen	Egyéb juttatások		
	Alapilletmény	Illetmény pótlékok	Illetmény kiegészítések	Ügyeleti, készenléti díj	Túlmunka díj				
	Ft/fő/hó	Ft/fő/hó	Ft/fő/hó	Ft/fő/hó	Ft/fő/hó	Ft/fő/hó	Ft/fő/hó		
2013. 01 - 03.	162 104	24 302	14 624	9 835	12 110	222 976	4 272	227 247	12 515
2014. 01 - 03.	175 977	25 319	19 599	9 283	13 087	243 264	4 701	247 966	12 372
2013. 01 - 03. =100%	108.6	104.2	134.0	94.4	108.1	109.1	110.1	109.1	98.9
2013. 01 - 12.	174 561	24 501	18 117	9 392	12 334	238 906	6 103	245 009	12 492
2013. 01 - 12 =100%	100.8	103.3	108.2	98.8	106.1	101.8	77.0	101.2	99.0
2013. január	162 548	24 363	13 349	11 366	13 137	224 761	3 506	228 268	12 477
2014. január	176 307	25 386	18 389	10 292	13 752	244 126	4 540	248 666	12 356
2013. január =100%	108.5	104.2	137.8	90.6	104.7	108.6	129.5	108.9	99.0
2013. 01 - 12 =100%	101.0	103.6	101.5	109.6	111.5	102.2	74.4	101.5	98.9
2013. február	162 905	24 595	16 568	9 602	12 192	225 863	4 397	230 260	12 552
2014. február	176 361	25 607	20 746	9 309	14 439	246 463	4 991	251 453	12 396
2013. február =100%	108.3	104.1	125.2	96.9	118.4	109.1	113.5	109.2	98.8
2013. 01 - 12 =100%	101.0	104.5	114.5	99.1	117.1	103.2	81.8	102.6	99.2
2013. március	160 858	23 948	13 946	8 544	11 004	218 300	4 909	223 209	12 517
2014. március	175 262	24 962	19 658	8 246	11 067	239 196	4 573	243 769	12 364
2013. március =100%	109.0	104.2	141.0	96.5	100.6	109.6	93.2	109.2	98.8
2013. 01 - 12 =100%	100.4	101.9	108.5	87.8	89.7	100.1	74.9	99.5	99.0

[Vissza a tartalomjegyzékhez](#)[előző](#)[következő](#)

**Az egészségügyben teljes munkaidőben foglalkoztatottak létszám és illetmény adatai havonként 2014. I. negyedévében, és azok változása az előző évhez mérten
- intézet típusok szerint, MÁK illetményszámfejtésű intézetek adatai**

Városi kórházak, szakkórházak, krónikus intézmények

Időszak (havi Kh-Ri átlag)	Jövedelem						Jövedelem összesen	Átlagléttség	
	Kereset					Kereset összesen			Egyéb juttatások
	Alapilletmény	Illetmény pótlékok	Illetmény kiegészítések	Ügyeleti, készenléti díj	Túlmunka díj				
	Ft/fő/hó	Ft/fő/hó	Ft/fő/hó	Ft/fő/hó	Ft/fő/hó	Ft/fő/hó			Ft/fő/hó
2013. 01 - 03.	148 715	22 941	13 234	6 831	6 173	197 894	5 814	203 708	17 033
2014. 01 - 03.	160 289	22 800	17 904	6 368	6 256	213 618	6 787	220 405	17 063
2013. 01 - 03. =100%	107.8	99.4	135.3	93.2	101.4	107.9	116.7	108.2	100.2
2013. 01 - 12.	159 403	22 933	16 852	6 642	6 063	211 893	7 645	219 538	17 057
2013. 01 - 12 =100%	100.6	99.4	106.2	95.9	103.2	100.8	88.8	100.4	100.0
2013. január	148 877	22 774	12 331	7 276	8 075	199 332	5 724	205 056	16 961
2014. január	160 689	22 873	16 766	6 762	8 250	215 340	6 265	221 605	17 045
2013. január =100%	107.9	100.4	136.0	92.9	102.2	108.0	109.5	108.1	100.5
2013. 01 - 12 =100%	100.8	99.7	99.5	101.8	136.1	101.6	81.9	100.9	99.9
2013. február	149 265	23 273	13 613	6 917	5 778	198 846	5 518	204 365	17 090
2014. február	160 596	23 064	18 849	6 549	5 831	214 889	7 244	222 133	17 090
2013. február =100%	107.6	99.1	138.5	94.7	100.9	108.1	131.3	108.7	100.0
2013. 01 - 12 =100%	100.7	100.6	111.9	98.6	96.2	101.4	94.8	101.2	100.2
2013. március	148 003	22 776	13 752	6 302	4 676	195 508	6 199	201 707	17 047
2014. március	159 582	22 462	18 095	5 793	4 691	210 624	6 851	217 475	17 055
2013. március =100%	107.8	98.6	131.6	91.9	100.3	107.7	110.5	107.8	100.0
2013. 01 - 12 =100%	100.1	97.9	107.4	87.2	77.4	99.4	89.6	99.1	100.0

[Vissza a tartalomjegyzékhez](#)[előző](#)[következő](#)

**Az egészségügyben teljes munkaidőben foglalkoztatottak létszám és illetmény adatai havonként 2014. I. negyedévében, és azok változása az előző évhez mérten
- intézet típusok szerint, MÁK illetményszámfejtésű intézetek adatai**

Szakorvosi rendelőintézetek

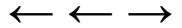
Időszak (havi Kh-Ri átlag)	Jövedelem						Jövedelem összesen	Átlagléttség	
	Kereset					Kereset összesen			Egyéb juttatások
	Alapilletmény	Illetmény pótlékok	Illetmény kiegészítések	Ügyeleti, készenléti díj	Túlmunka díj				
	Ft/fő/hó	Ft/fő/hó	Ft/fő/hó	Ft/fő/hó	Ft/fő/hó	Ft/fő/hó			Ft/fő/hó
2013. 01 - 03.	169 105	13 961	14 637	629	1 073	199 404	10 858	210 262	4 050
2014. 01 - 03.	181 123	15 075	25 585	697	1 215	223 695	10 963	234 658	3 998
2013. 01 - 03. =100%	107.1	108.0	174.8	110.8	113.2	112.2	101.0	111.6	98.7
2013. 01 - 12.	179 703	14 663	24 901	690	1 088	221 045	15 058	236 104	4 017
2013. 01 - 12 =100%	100.8	102.8	102.7	101.0	111.6	101.2	72.8	99.4	99.5
2013. január	169 021	13 260	17 334	687	1 344	201 645	11 999	213 644	4 051
2014. január	180 780	14 660	24 136	857	1 258	221 692	9 131	230 823	3 999
2013. január =100%	107.0	110.6	139.2	124.8	93.6	109.9	76.1	108.0	98.7
2013. 01 - 12 =100%	100.6	100.0	96.9	124.3	115.5	100.3	60.6	97.8	99.6
2013. február	169 613	14 365	12 341	641	905	197 865	6 945	204 810	4 048
2014. február	181 741	15 877	23 914	602	1 348	223 482	10 696	234 178	3 999
2013. február =100%	107.2	110.5	193.8	94.0	148.9	112.9	154.0	114.3	98.8
2013. 01 - 12 =100%	101.1	108.3	96.0	87.3	123.9	101.1	71.0	99.2	99.5
2013. március	168 681	14 259	14 234	558	970	198 702	13 627	212 329	4 052
2014. március	180 846	14 688	28 708	630	1 039	225 912	13 065	238 977	3 996
2013. március =100%	107.2	103.0	201.7	113.0	107.1	113.7	95.9	112.6	98.6
2013. 01 - 12 =100%	100.6	100.2	115.3	91.3	95.5	102.2	86.8	101.2	99.5

[Vissza a tartalomjegyzékhez](#)[előző](#)[következő](#)

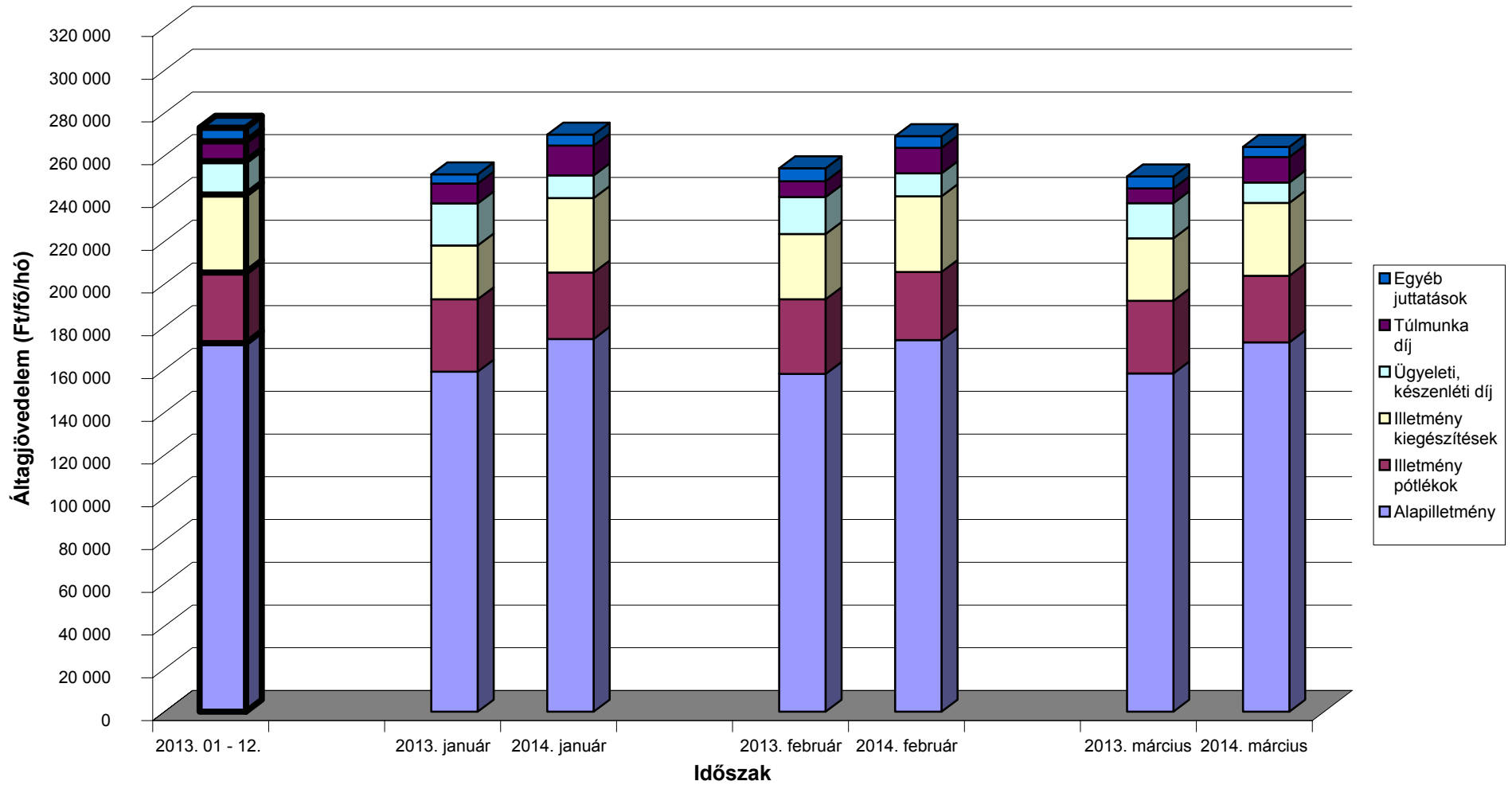
**Az egészségügyben teljes munkaidőben foglalkoztatottak létszám és illetmény adatai havonként 2014. I. negyedévében, és azok változása az előző évhez mérten
- intézet típusok szerint, MÁK illetményszámfejtésű intézetek adatai**

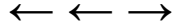
Alapellátási rendelőintézetek

Időszak (havi Kh-Ri átlag)	Jövedelem							Jövedelem összesen	Átlagléttség
	Kereset					Kereset összesen	Egyéb juttatások		
	Alapilletmény	Illetmény pótlékok	Illetmény kiegészítések	Ügyeleti, készenléti díj	Túlmunka díj				
	Ft/fő/hó	Ft/fő/hó	Ft/fő/hó	Ft/fő/hó	Ft/fő/hó	Ft/fő/hó	Ft/fő/hó		
2013. 01 - 03.	146 218	7 922	15 421	1 092	1 648	172 301	8 508	180 809	481
2014. 01 - 03.	149 318	12 086	41 079	895	537	203 915	7 487	211 402	472
2013. 01 - 03. =100%	102.1	152.6	266.4	82.0	32.6	118.3	88.0	116.9	98.1
2013. 01 - 12.	147 606	9 919	28 184	1 010	1 087	187 806	12 767	200 573	480
2013. 01 - 12 =100%	101.2	121.9	145.8	88.6	49.3	108.6	58.6	105.4	98.3
2013. január	146 046	7 535	12 658	1 507	1 602	169 348	7 655	177 003	481
2014. január	150 493	11 169	32 280	1 011	1 060	196 013	5 271	201 283	469
2013. január =100%	103.0	148.2	255.0	67.1	66.2	115.7	68.9	113.7	97.6
2013. 01 - 12 =100%	102.0	112.6	114.5	100.1	97.4	104.4	41.3	100.4	97.7
2013. február	146 906	7 773	15 797	950	2 651	174 077	5 790	179 867	480
2014. február	148 035	11 408	27 310	881	372	188 007	9 090	197 097	473
2013. február =100%	100.8	146.8	172.9	92.8	14.0	108.0	157.0	109.6	98.5
2013. 01 - 12 =100%	100.3	115.0	96.9	87.3	34.2	100.1	71.2	98.3	98.5
2013. március	145 706	8 455	17 797	820	698	173 475	12 060	185 535	483
2014. március	149 434	13 672	63 544	794	183	227 626	8 081	235 707	474
2013. március =100%	102.6	161.7	357.1	96.8	26.2	131.2	67.0	127.0	98.1
2013. 01 - 12 =100%	101.2	137.8	225.5	78.6	16.8	121.2	63.3	117.5	98.6

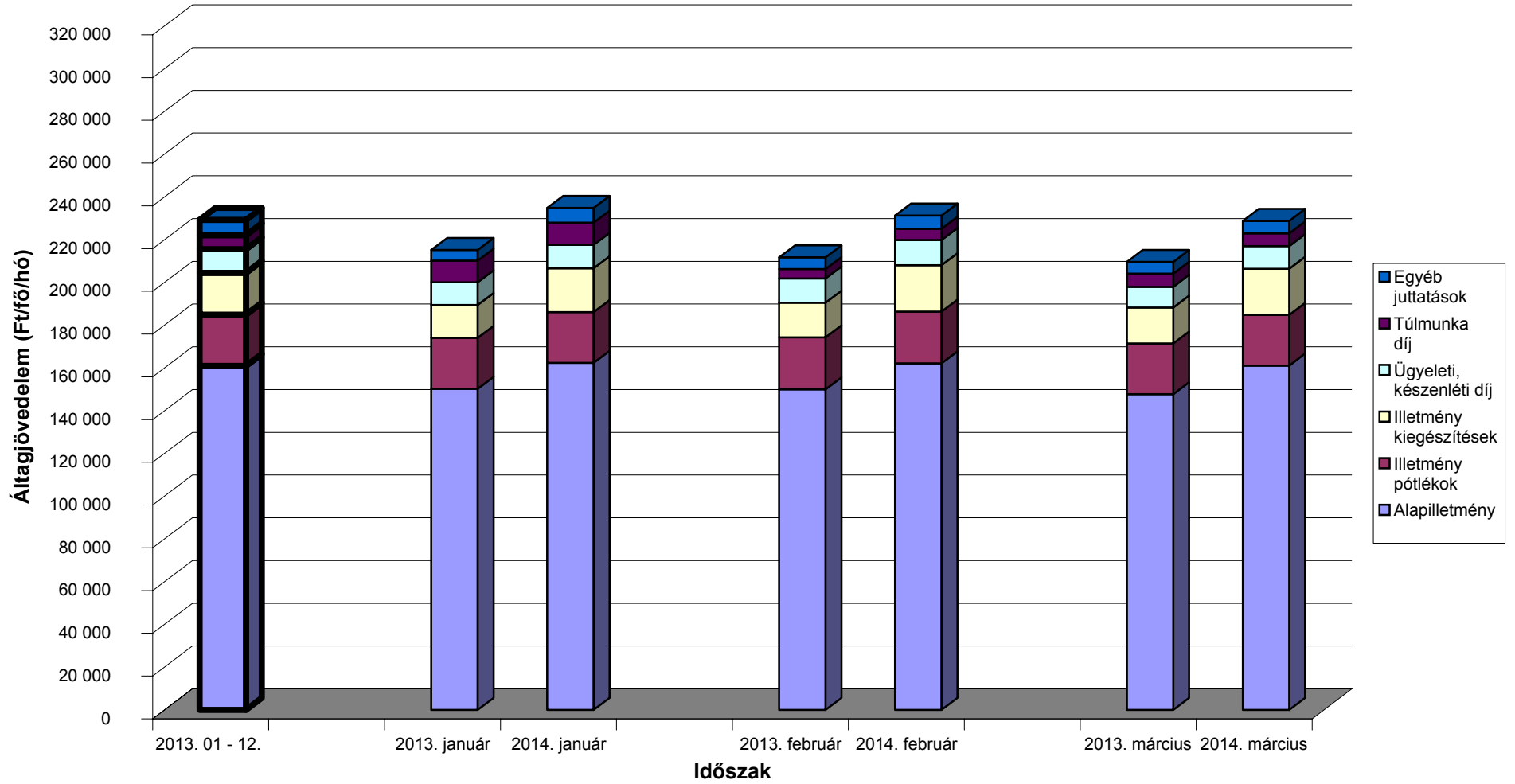


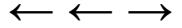
A teljes munkaidőben foglalkoztatott egészségügyi dolgozók illetményei intézet típusonként Országos kórházak



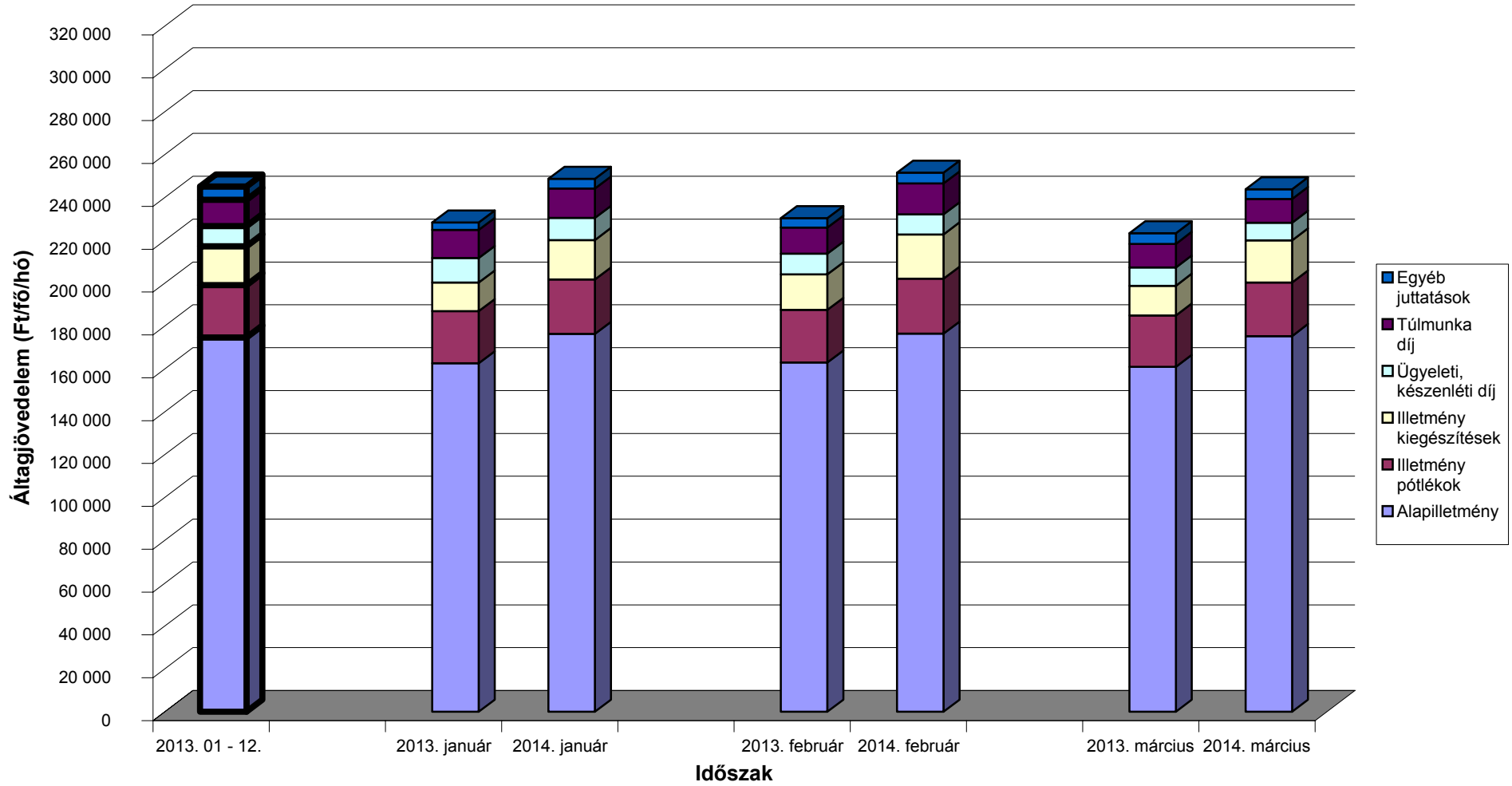


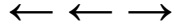
A teljes munkaidőben foglalkoztatott egészségügyi dolgozók illetményei intézet típusonként Megyei kórházak



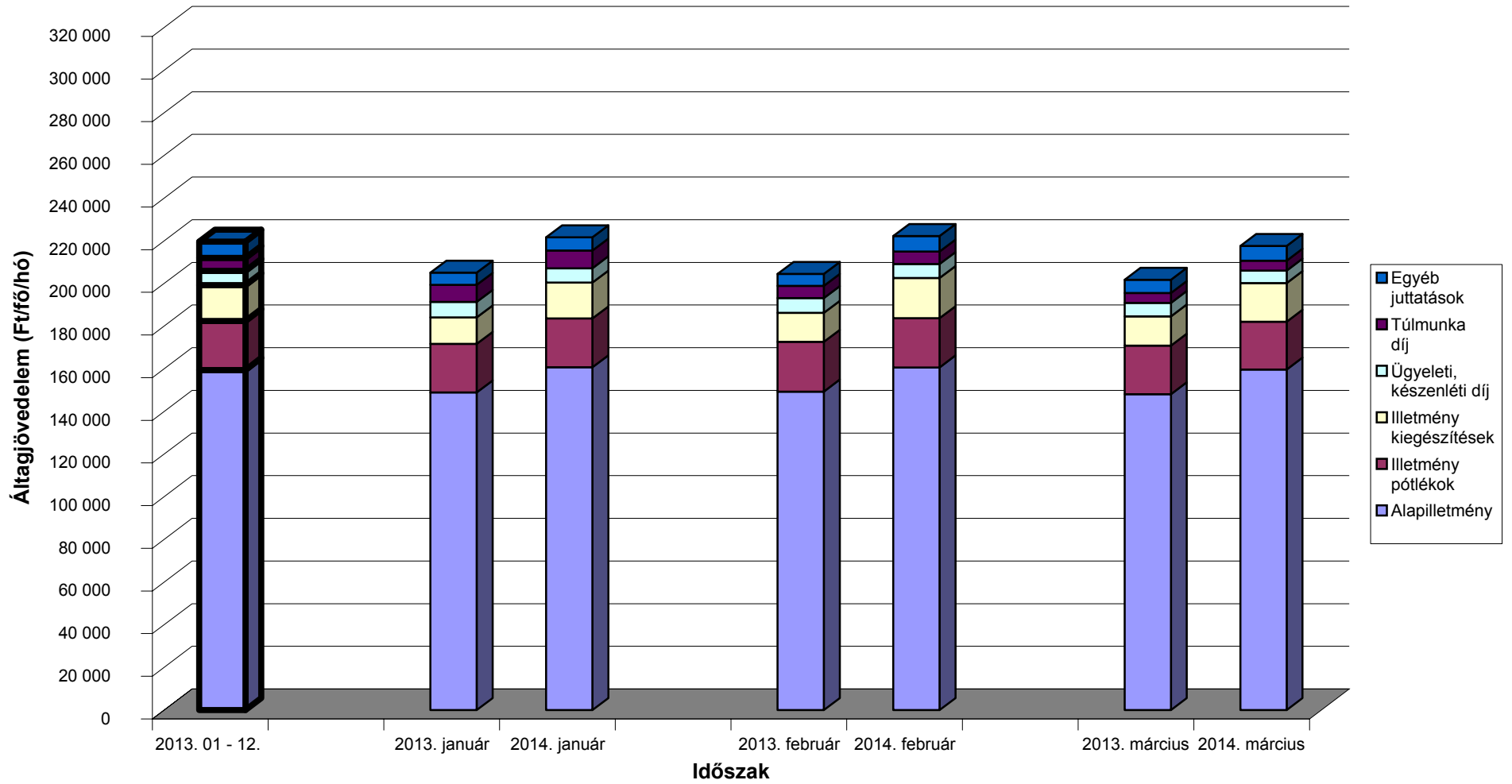


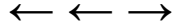
A teljes munkaidőben foglalkoztatott egészségügyi dolgozók illetményei intézet típusonként Fővárosi kórházak



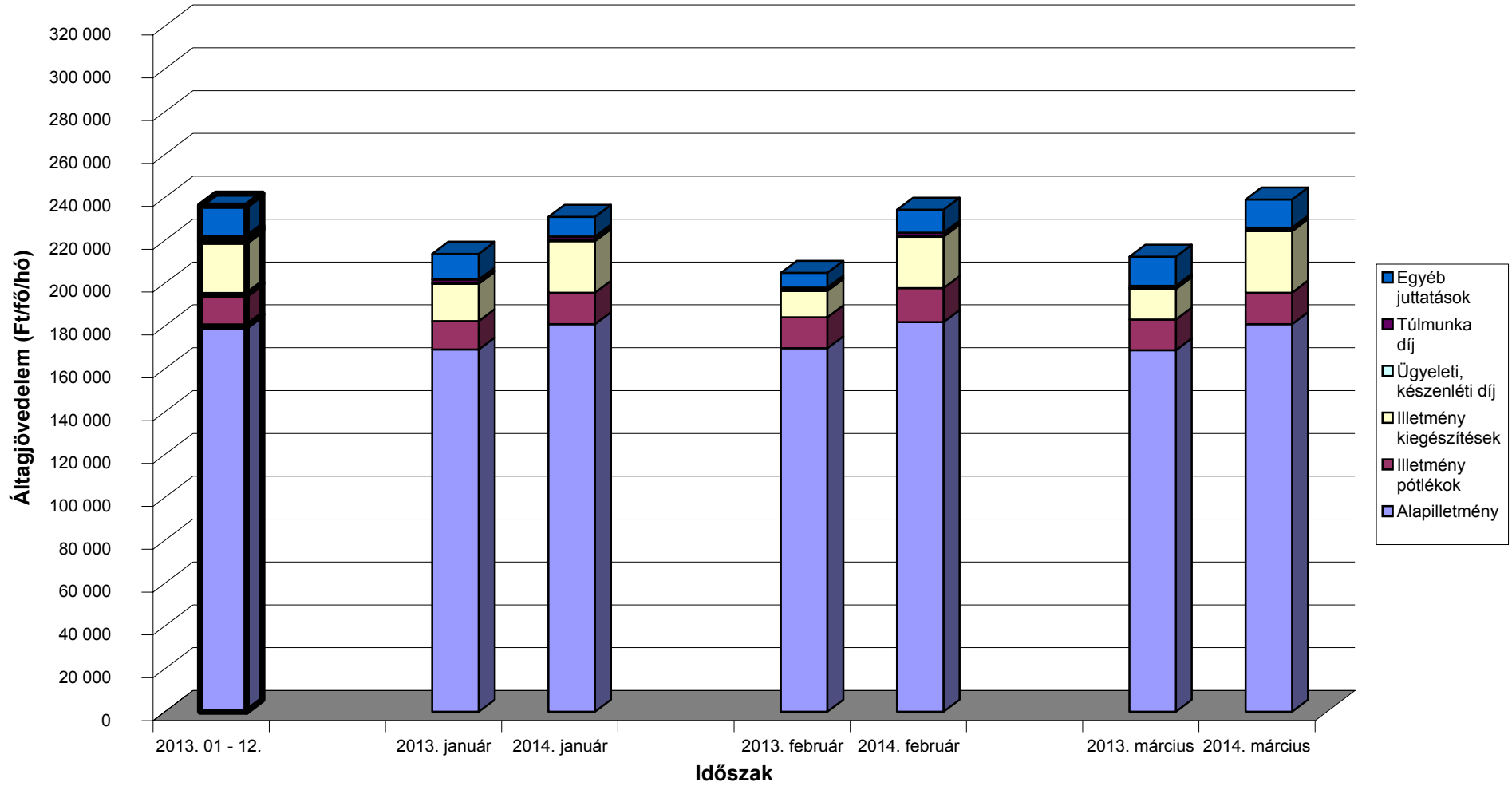


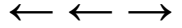
**A teljes munkaidőben foglalkoztatott egészségügyi dolgozók illetményei intézet típusonként
Városi kórházak, szakkórházak, krónikus intézmények**



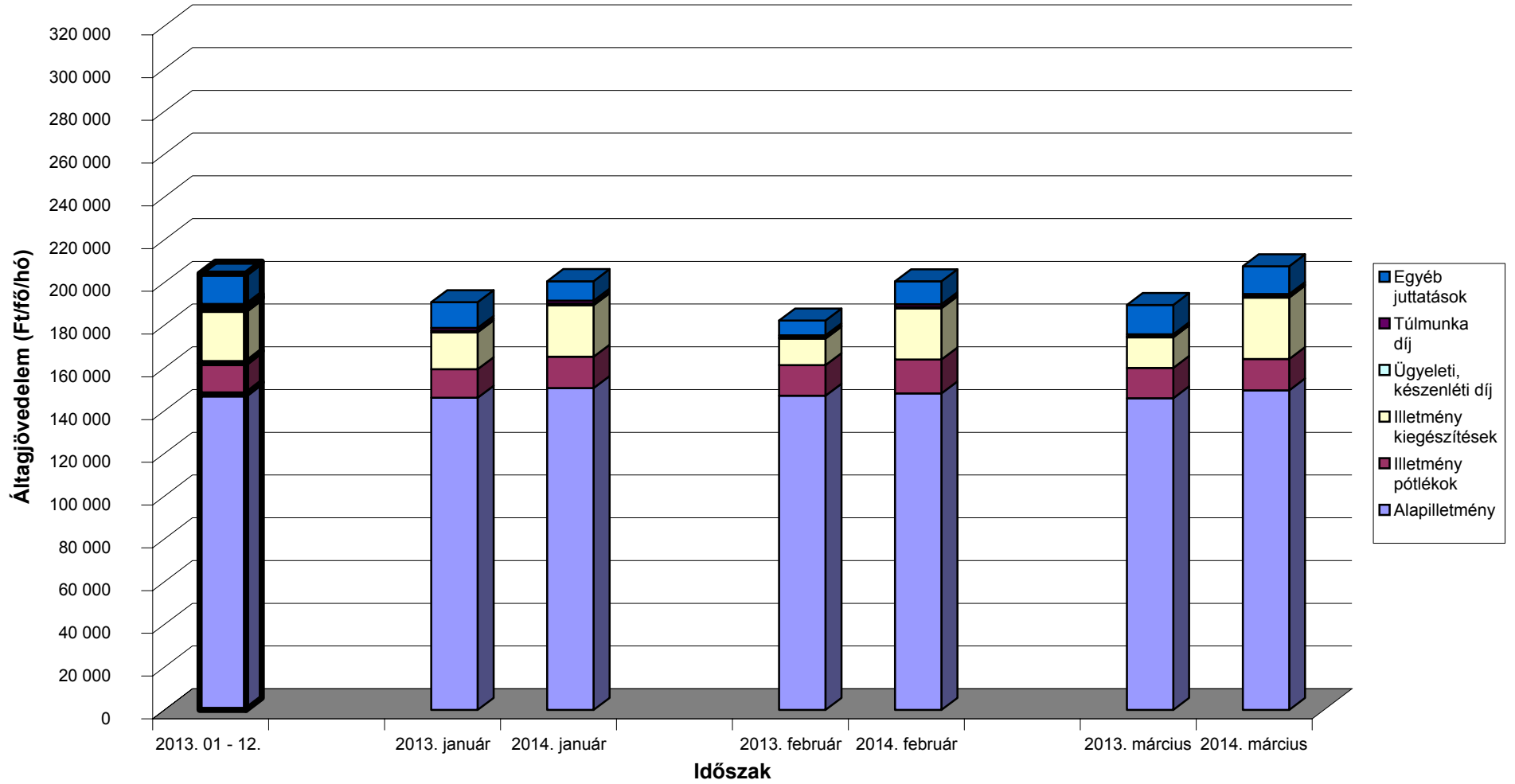


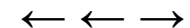
A teljes munkaidőben foglalkoztatott egészségügyi dolgozók illetményei intézet típusonként Szakorvosi rendelőintézetek



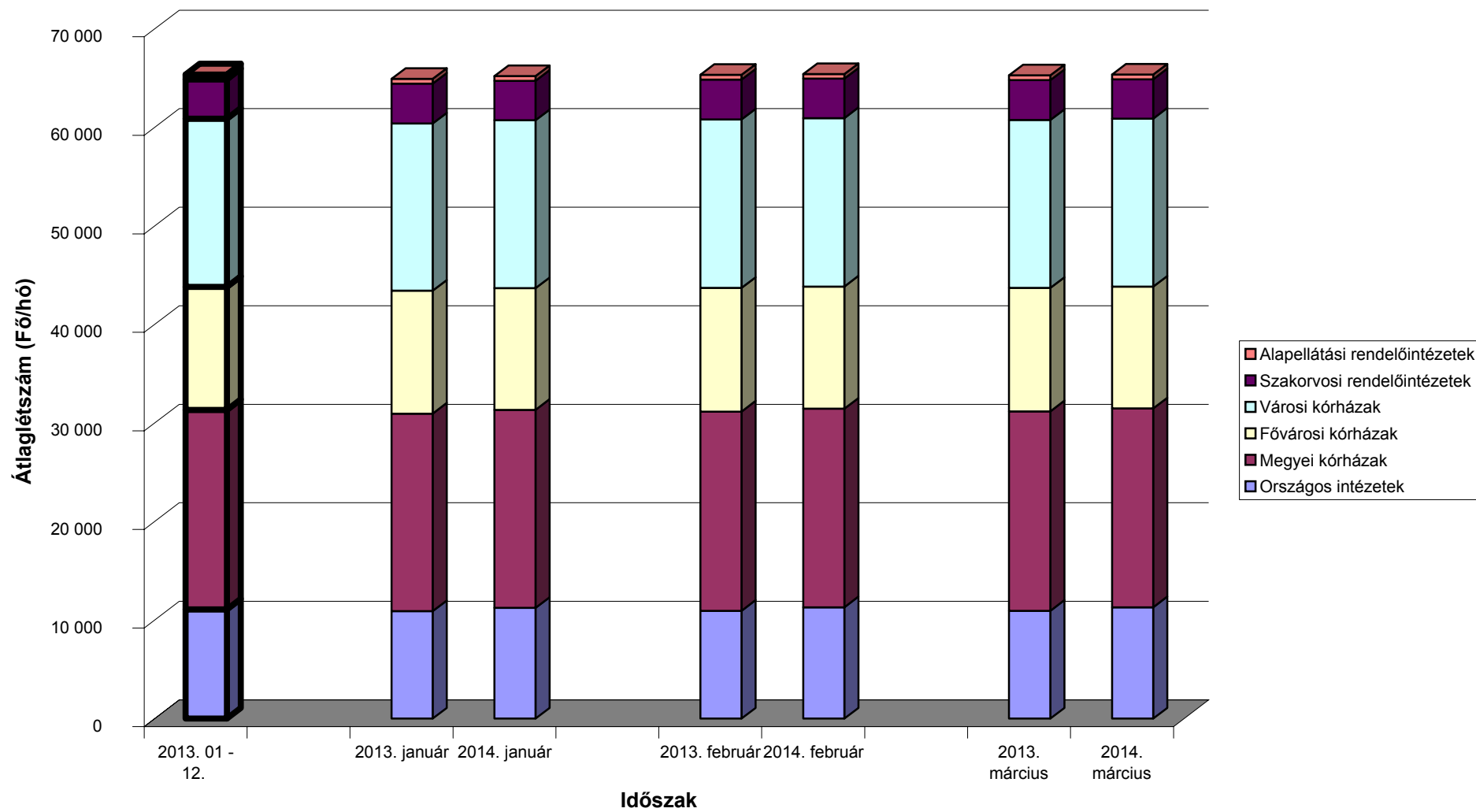


A teljes munkaidőben foglalkoztatott egészségügyi dolgozók illetményei intézet típusonként Alapellátási rendelőintézetek





A mintában szereplő intézetek teljes munkaidős alkalmazotti létszáma fenntartó szerint



[Vissza a tartalomjegyzékhez](#)[előző](#)[következő](#)

**A 2013. és a 2014. I. negyedévi ügyelti-, készenléti- és túlmunkadíjak, valamint -órák összehasonlítása
- munkaköri csoportok szerint, MÁK illetményszámfejtésű kórházak adatai**

Időszak (havi Kh-Ri átlag)	Összes foglalkoztatott												Létszám összesen
	Ügyelet				Készenlét				Túlmunka				
	Létszám	Létszám arány	Óra	Óradíj	Létszám	Létszám arány	Óra	Óradíj	Létszám	Létszám arány	Óra	Óradíj	
	fő	%	Óra/fő/hó	Ft/óra	fő	%	Óra/fő/hó	Ft/óra	fő	%	Óra/fő/hó	Ft/óra	
Orvosok													
2013. 01 - 03.	3 351	46	37	2 329	1 716	23	74	524	2 159	30	35	2 040	7 309
2014. 01 - 03.	3 278	45	31	2 385	1 733	24	73	502	2 512	34	35	2 159	7 342
(2013. 01 - 03 =100%)	97.8	97.4	83.1	102.4	101.0	100.5	99.2	95.8	116.4	115.8	101.4	105.8	100.5
2013. 01 - 12.	3 279	45	36	2 366	1 708	23	75	514	2 220	30	35	2 058	7 281
(2013. 01 - 12 =100%)	100.0	99.1	85.9	100.8	101.4	100.6	97.2	97.6	113.2	112.2	99.6	104.9	100.8
Egészségügyi szakdolgozók													
2013. 01 - 03.	1 952	7	38	1 272	954	4	89	284	5 093	19	28	1 157	26 405
2014. 01 - 03.	1 992	8	30	1 329	922	3	90	272	5 513	21	28	1 211	26 409
(2013. 01 - 03 =100%)	102.0	102.0	78.0	104.5	96.6	96.6	100.8	95.8	108.2	108.2	99.8	104.7	100.0
2013. 01 - 12.	1 958	7	36	1 296	941	4	91	278	5 335	20	28	1 151	26 520
(2013. 01 - 12 =100%)	101.7	102.2	82.8	102.6	97.9	98.4	98.7	97.7	103.3	103.8	99.4	105.3	99.6
Egyéb egészségügyi dolgozók													
2013. 01 - 03.	1 465	10	51	840	712	5	97	285	2 507	18	31	950	14 269
2014. 01 - 03.	1 448	10	44	843	714	5	99	271	2 854	20	29	1 053	14 022
(2013. 01 - 03 =100%)	98.8	100.6	86.6	100.4	100.2	102.0	101.6	94.8	113.8	115.8	95.6	110.9	98.3
2013. 01 - 12.	1 458	10	50	840	649	5	98	287	2 529	18	29	980	14 226
(2013. 01 - 12 =100%)	99.3	100.8	88.8	100.3	110.0	111.6	100.8	94.4	112.8	114.5	100.5	107.5	98.6
Foglalkoztatottak összesen													
2013. 01 - 03.	6 768	14	40	1 631	3 382	7	83	392	9 759	20	30	1 327	47 982
2014. 01 - 03.	6 718	14	33	1 663	3 368	7	83	375	10 878	23	30	1 427	47 773
(2013. 01 - 03 =100%)	99.3	99.7	82.6	102.0	99.6	100.0	100.1	95.7	111.5	112.0	99.4	107.5	99.6
2013. 01 - 12.	6 695	14	39	1 650	3 298	7	84	389	10 084	21	30	1 344	48 027
(2013. 01 - 12 =100%)	100.3	100.9	85.8	100.8	102.1	102.7	98.7	96.5	107.9	108.4	100.1	106.2	99.5

[Vissza a tartalomjegyzékhez](#)[előző](#)[következő](#)

**A 2013. és a 2014. I. negyedévi ügyelti-, készenléti- és túlmunkadíjak, valamint -órák összehasonlítása
- munkaköri csoportok szerint, MÁK illetményszámfejtésű kórházak adatai**

Időszak (havi Kh-Ri átlag)	Összes foglalkoztatott								Létszám összesen
	Ügyelet - készenlét				Ügyelet - készenlét - túlmunka				
	Létszám	Létszám arány	Óra	Óradíj	Létszám	Létszám arány	Óra	Óradíj	
	fő	%	Óra/fő/hó	Ft/óra	fő	%	Óra/fő/hó	Ft/óra	
Orvosok									
2013. 01 - 03.	4 098	56	61	1 417	4 565	62	71	1 560	7 309
2014. 01 - 03.	4 047	55	56	1 336	4 545	62	69	1 566	7 342
(2013. 01 - 03 =100%)	98.8	98.3	92.0	94.3	99.6	99.1	97.5	100.4	100.5
2013. 01 - 12.	4 029	55	61	1 398	4 496	62	72	1 557	7 281
(2013. 01 - 12 =100%)	100.5	99.6	92.1	95.6	101.1	100.3	96.4	100.6	100.8
Egészségügyi szakdolgozók									
2013. 01 - 03.	2 646	10	60	747	6 506	25	46	940	26 405
2014. 01 - 03.	2 665	10	53	715	6 678	25	44	973	26 409
(2013. 01 - 03 =100%)	100.7	100.7	88.4	95.7	102.7	102.6	95.5	103.5	100.0
2013. 01 - 12.	2 640	10	59	739	6 656	25	46	941	26 520
(2013. 01 - 12 =100%)	101.0	101.4	90.1	96.7	100.3	100.8	96.4	103.4	99.6
Egyéb egészségügyi dolgozók									
2013. 01 - 03.	1 990	14	73	573	3 682	26	60	704	14 269
2014. 01 - 03.	1 990	14	68	543	3 878	28	56	739	14 022
(2013. 01 - 03 =100%)	100.0	101.8	93.3	94.7	105.3	107.2	93.8	104.9	98.3
2013. 01 - 12.	1 933	14	71	582	3 616	25	58	722	14 226
(2013. 01 - 12 =100%)	103.0	104.5	95.9	93.3	107.2	108.8	96.9	102.4	98.6
Foglalkoztatottak összesen									
2013. 01 - 03.	8 734	18	63	1 004	14 753	31	57	1 116	47 982
2014. 01 - 03.	8 703	18	58	949	15 102	32	55	1 136	47 773
(2013. 01 - 03 =100%)	99.6	100.1	91.3	94.5	102.4	102.8	95.6	101.8	99.6
2013. 01 - 12.	8 601	18	63	1 000	14 769	31	57	1 123	48 027
(2013. 01 - 12 =100%)	101.2	101.7	92.6	94.9	102.3	102.8	96.6	101.2	99.5

[Vissza a tartalomjegyzékhez](#)[előző](#)[következő](#)

**A 2013. és a 2014. I. negyedévi átlagos túlórák és túlóradíjak összehasonlítása
- foglalkoztatási típusok és munkaköri csoportok szerint, MÁK illetményszámfejtésű intézetek adatai**

Összes foglalkoztatott

Időszak (havi Kh-Ri átlag)	Túlórák																Minta átlaglétszám
	Elrendelt				Önként vállalt rendszeres				Önként vállalt nem rendszeres				Összesen				
	Óraszám	Óradíj	Munkadíj	Létszám	Óraszám	Óradíj	Munkadíj	Létszám	Óraszám	Óradíj	Munkadíj	Létszám	Óraszám	Óradíj	Munkadíj	Létszám	
	Óra/hó	Ft/óra	Ft/fő/hó	fő	Óra/hó	Ft/óra	Ft/fő/hó	fő	Óra/hó	Ft/óra	Ft/fő/hó	fő	Óra/hó	Ft/óra	Ft/fő/hó	fő	
Orvosok																	
2013. 01 - 03.	17	2 741	45 925	1 456	41	1 979	81 494	833	45	1 642	73 394	897	36	2 030	72 827	2 754	10 203
2014. 01 - 03.	16	2 870	46 640	1 455	43	2 100	90 172	1 352	41	1 577	64 813	793	36	2 112	76 894	3 136	10 062
(2013. 01 - 03 =100%)	97.0	104.7	101.6	100.0	104.3	106.1	110.6	162.3	92.0	96.0	88.3	88.4	101.5	104.0	105.6	113.9	98.6
2013. 01 - 12.	16	2 887	47 288	1 451	44	1 905	84 281	948	44	1 682	74 250	862	37	2 048	75 133	2 829	10 074
(2013. 01 - 12 =100%)	99.2	99.4	98.6	100.3	97.1	110.2	107.0	142.6	93.1	93.7	87.3	92.0	99.2	103.1	102.3	110.9	99.9
Egészségügyi szakdolgozók																	
2013. 01 - 03.	22	1 122	24 242	5 657	45	1 194	54 204	745	46	1 017	46 524	630	28	1 119	31 040	6 664	39 794
2014. 01 - 03.	20	1 160	23 546	5 690	44	1 249	54 376	1 145	45	1 044	46 856	643	27	1 165	31 998	7 073	39 767
(2013. 01 - 03 =100%)	94.0	103.4	97.1	100.6	95.9	104.6	100.3	153.7	98.2	102.6	100.7	101.9	99.0	104.2	103.1	106.1	99.9
2013. 01 - 12.	21	1 121	23 341	5 703	45	1 173	52 944	863	46	1 021	46 872	663	28	1 116	30 737	6 830	39 936
(2013. 01 - 12 =100%)	97.5	103.4	100.9	99.8	96.5	106.5	102.7	132.6	97.8	102.3	100.0	96.9	99.7	104.5	104.1	103.6	99.6
Egyéb egészségügyi dolgozók																	
2013. 01 - 03.	19	1 025	19 387	2 923	56	958	53 547	455	69	666	46 020	350	29	926	27 244	3 565	21 750
2014. 01 - 03.	20	1 082	21 479	3 135	51	1 013	51 663	615	54	766	41 317	342	28	1 011	28 723	3 942	21 426
(2013. 01 - 03 =100%)	104.9	105.6	110.8	107.2	91.3	105.7	96.5	135.2	78.1	115.0	89.8	97.8	96.6	109.1	105.4	110.6	98.5
2013. 01 - 12.	18	1 029	18 870	2 868	53	968	51 131	498	62	723	44 529	355	28	946	26 664	3 576	21 685
(2013. 01 - 12 =100%)	108.2	105.2	113.8	109.3	96.6	104.6	101.0	123.5	87.6	105.9	92.8	96.4	100.9	106.8	107.7	110.2	98.8
Foglalkoztatottak összesen																	
2013. 01 - 03.	20	1 291	25 972	10 036	46	1 418	65 240	2 033	50	1 195	59 272	1 877	30	1 298	38 862	12 983	71 747
2014. 01 - 03.	20	1 337	26 185	10 280	45	1 550	69 394	3 111	45	1 197	53 799	1 778	30	1 381	41 036	14 152	71 255
(2013. 01 - 03 =100%)	97.4	103.5	100.8	102.4	97.3	109.3	106.4	153.1	90.6	100.1	90.8	94.7	99.3	106.4	105.6	109.0	99.3
2013. 01 - 12.	19	1 311	25 530	10 022	46	1 409	65 422	2 309	48	1 227	58 983	1 880	30	1 319	39 127	13 235	71 696
(2013. 01 - 12 =100%)	100.6	101.9	102.6	102.6	96.4	110.0	106.1	134.7	93.5	97.5	91.2	94.5	100.1	104.7	104.9	106.9	99.4

[Vissza a tartalomjegyzékhez](#)[előző](#)[következő](#)

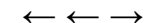
**A 2013. és a 2014. I. negyedévi bruttó és nettó keresetek összehasonlítása
- foglalkoztatási típusok és munkaköri csoportok szerint, MÁK illetményszámfejtésű intézetek adatai**

Időszak (havi Kh-Ri átlag)	Összes foglalkoztatott			Teljes munkaidőben foglalkoztatottak			Rész munkaidőben foglalkoztatottak			Egyéb módon foglalkoztatottak		
	Kereset		Átlagléttség	Kereset		Átlagléttség	Kereset		Átlagléttség	Kereset		Átlagléttség
	bruttó	nettó		bruttó	nettó		bruttó	nettó		bruttó	nettó	
	Ft/fő/hó	Ft/fő/hó	fő	Ft/fő/hó	Ft/fő/hó	fő	Ft/fő/hó	Ft/fő/hó	fő	Ft/fő/hó	Ft/fő/hó	fő
Orvosok												
2013. 01 - 03.	388 475	255 900	10 203	427 141	281 142	8 520	259 566	172 408	1 049	81 793	54 608	633
2014. 01 - 03.	448 932	294 745	10 062	481 233	315 856	8 587	338 458	222 864	957	117 488	77 526	518
(2013. 01 - 03 =100%)	115.6	115.2	98.6	112.7	112.3	100.8	130.4	129.3	91.2	143.6	142.0	81.8
2013. 01 - 12.	436 168	286 785	10 074	474 070	311 542	8 497	307 517	203 218	982	107 831	71 550	596
(2013. 01 - 12 =100%)	102.9	102.8	99.9	101.5	101.4	101.1	110.1	109.7	97.5	109.0	108.4	86.8
Egészségügyi szakdolgozók												
2013. 01 - 03.	186 477	122 338	39 794	192 237	126 058	36 883	118 587	78 580	2 610	69 384	45 975	301
2014. 01 - 03.	202 710	132 819	39 767	207 718	136 091	37 120	137 935	90 528	2 328	92 917	60 891	320
(2013. 01 - 03 =100%)	108.7	108.6	99.9	108.1	108.0	100.6	116.3	115.2	89.2	133.9	132.4	106.3
2013. 01 - 12.	202 041	132 454	39 936	207 785	136 186	37 100	131 491	86 676	2 437	98 864	65 086	399
(2013. 01 - 12 =100%)	100.3	100.3	99.6	100.0	99.9	100.1	104.9	104.4	95.5	94.0	93.6	80.2
Egyéb egészségügyi dolgozók												
2013. 01 - 03.	155 034	101 846	21 750	161 145	105 794	19 768	96 739	64 264	1 780	71 133	46 919	203
2014. 01 - 03.	162 504	106 466	21 426	168 219	110 204	19 612	102 143	66 982	1 586	91 101	59 731	229
(2013. 01 - 03 =100%)	104.8	104.5	98.5	104.4	104.2	99.2	105.6	104.2	89.1	128.1	127.3	112.6
2013. 01 - 12.	160 371	105 201	21 685	166 407	109 123	19 766	99 679	65 781	1 658	88 954	58 694	262
(2013. 01 - 12 =100%)	101.3	101.2	98.8	101.1	101.0	99.2	102.5	101.8	95.7	102.4	101.8	87.4
Foglalkoztatottak összesen												
2013. 01 - 03.	205 670	135 119	71 747	213 518	140 187	65 171	138 636	91 997	5 439	76 604	50 949	1 138
2014. 01 - 03.	225 388	147 759	71 255	231 814	151 950	65 318	165 689	108 868	4 871	104 457	68 719	1 066
(2013. 01 - 03 =100%)	109.6	109.4	99.3	108.6	108.4	100.2	119.5	118.3	89.5	136.4	134.9	93.8
2013. 01 - 12.	222 336	145 897	71 696	229 888	150 798	65 362	155 136	102 385	5 077	101 053	66 821	1 257
(2013. 01 - 12 =100%)	0.0	101.3	99.4	100.8	100.8	99.9	106.8	106.3	95.9	103.4	102.8	84.8

**A MINTÁBAN SZEREPLŐ INTÉZETEK
FELSOROLÁSA**

- 1. TELJES MUNKAI DŐBEN FOGLALKOZTATOTTAK LÉTSZÁMA**
- 2. TELJES MUNKAI DŐBEN FOGLALKOZTATOTTAK JÖVEDELME**

(VISSZA A TARTALOMRA)

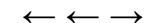


Országos intézetek - Teljes munkaidőben foglalkoztatottak összesen

Intézet	Átlag létszám (fő/hó)			Létszám vált.	
	2013. 01 - 03. hó	2014. 01 - 03. hó	2013. 01 - 12. hó	2013. 01 - 03 hó=100%	2013. 01 - 12 hó=100%
0152 ORSZÁGOS SPORTEGÉSZSÉGÜGYI INTÉZET	223	230	227	103.0	101.3
0153 ORSZÁGOS REUMATOLÓGIAI ÉS FIZIOTERÁPIÁS INTÉZET	353	355	356	100.7	99.7
0156 ORSZÁGOS KORÁNYI TBC ÉS PULMONOLÓGIAI INTÉZET	498	536	520	107.6	103.1
0160 ORSZÁGOS ORVOSI REHABILITÁCIÓS INTÉZET	380	393	387	103.5	101.7
0162 GOTTSEGEN GYÖRGY ORSZÁGOS KARDIOLÓGIAI INTÉZET	500	513	508	102.5	100.9
0163 ORSZÁGOS IDEGTUDOMÁNYI INTÉZET	295	305	300	103.2	101.6
0242 PÉCSI TUDOMÁNYEGYETEM	2 694	2 782	2 718	103.3	102.4
0643 SZEGEDI TUDOMÁNYEGYETEM	2 993	3 066	3 031	102.4	101.2
0940 DEBRECENI EGYETEM	2 237	2 314	2 278	103.4	101.6
1051 PARÁDFÜRDŐI ÁLLAMI KÓRHÁZ	108	117	112	108.1	104.8
1057 MÁTRAJ GYÓGYINTÉZET	280	282	279	100.8	101.1
1968 ÁLLAMI SZÍVKÓRHÁZ	357	373	365	104.5	102.2
Összesen	10 919	11 266	11 081	103.2	101.7

Megyei kórházak - Teljes munkaidőben foglalkoztatottak összesen

Intézet	Átlag létszám (fő/hó)			Létszám vált.	
	2013. 01 - 03. hó	2014. 01 - 03. hó	2013. 01 - 12. hó	2013. 01 - 03 hó=100%	2013. 01 - 12 hó=100%
0301 BKMI KÓRHÁZ A SZEGEDI TUDOMÁNYEGYETEM ÁLTALÁNOS ORVOSTUDOMÁN	2 255	2 301	2 274	102.0	101.2
0401 PÁNDY KÁLMÁN MEGYEI KÓRHÁZ	1 914	1 924	1 926	100.5	99.9
0502 BORSOD-ABAUJ-ZEMPLÉN MEGYEI KORHÁZ ÉS EGYETEMI OKTATÓ KÓRHÁZ	2 680	2 547	2 668	95.1	95.5
0701 FEJÉR MEGYEI SZENT GYÖRGY EGYETEMI OKTATÓ KÓRHÁZ	2 379	2 319	2 353	97.5	98.6
0801 PETZ ALADÁR MEGYEI OKTATÓ KÓRHÁZ	1 903	1 938	1 915	101.8	101.2
1101 SZENT BORBÁLA KÓRHÁZ	1 136	1 122	1 137	98.7	98.7
1201 SZENT LÁZÁR MEGYEI KÓRHÁZ	772	769	780	99.6	98.6
1309 PEST MEGYEI FLÓR FERENC KÓRHÁZ	823	840	832	102.1	101.1
1401 SOMOGY MEGYEI KAPOSÍ MÓR OKTATÓ KÓRHÁZ	1 830	1 870	1 839	102.2	101.7
1601 JNSZ MEGYEI HETÉNYI G. KÓRHÁZ-RENDELŐINTÉZET SZOLNOK	1 502	1 506	1 509	100.3	99.8
1701 TOLNA MEGYEI BALASSA JÁNOS KÓRHÁZ	1 448	1 474	1 465	101.8	100.6
2001 ZALA MEGYEI KÓRHÁZ	1 529	1 537	1 537	100.5	100.0
Összesen	20 172	20 147	20 235	99.9	99.6

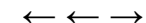


Fővárosi kórházak - Teljes munkaidőben foglalkoztatottak összesen

Intézet	Átlag létszám (fő/hó)			Létszám vált.	
	2013. 01 - 03. hó	2014. 01 - 03. hó	2013. 01 - 12. hó	2013. 01 - 03 hó=100%	2013. 01 - 12 hó=100%
0101 Szent Imre Egyetemi Oktatókórház	894	887	889	99.1	99.8
0104 Szent Margit Kórház	484	511	503	105.7	101.7
0106 Szent János Kórház és Észak-Budai Egyesített Kórházak	1 266	1 202	1 256	95.0	95.8
0109 Egyesített Szent István és Szent László Kórház Rendelőintéze	2 072	1 992	2 043	96.1	97.5
0112 Bajcsy Zsilinszky Kórház és Rendelőintézet	1 071	1 081	1 081	100.9	100.0
0115 Jahn Ferenc Dél-Pesti Kórház és Rendelőintézet	1 503	1 488	1 491	99.0	99.8
0116 Péterfy Sándor utcai Kórház-Rendelőintézet és Baleseti Közp	1 670	1 686	1 681	100.9	100.3
0118 Uzsoki utcai Kórház	1 125	1 167	1 143	103.7	102.1
0119 Nyíró Gyula Kórház-Országos Pszichiátriai és Addikt. Intézet	563	573	576	101.8	99.4
0121 Károlyi Sándor Kórház	453	399	426	88.0	93.7
0122 Heim Pál Gyermekkorház	983	959	975	97.5	98.4
1301 Szent Rókus Kórház és Intézményei	360	351	357	97.6	98.4
2203 Budapesti Szent Ferenc Kórház	70	76	73	108.3	104.6
Összesen	12 515	12 372	12 492	98.9	99.0

Városi kórházak, szakkórházak, krónikus intézmények - Teljes munkaidőben foglalkoztatottak összesen

Intézet	Átlag létszám (fő/hó)			Létszám vált.	
	2013. 01 - 03. hó	2014. 01 - 03. hó	2013. 01 - 12. hó	2013. 01 - 03 hó=100%	2013. 01 - 12 hó=100%
0108 Szentkozma és Damján Rehabilitációs Szakkórház	175	173	174	98.4	99.1
0204 Mohácsi Kórház	441	436	440	98.9	99.1
0302 Bajai Szent Rókus Kórház	819	834	828	101.8	100.7
0402 Dr. Réthy Pál Kórház - Rendelőintézet	753	765	759	101.5	100.7
0403 Orosházi Kórház	674	681	677	101.0	100.6
0504 Sátoraljaújhegyi Erzsébet Korház	481	447	467	92.9	95.8
0508 Koch Robert Korház és Rendelőintézet	287	286	287	99.6	99.4
0601 Dr. Bugyi István Kórház	655	654	654	99.8	99.9
0602 Csongrád Megyei Eü. Ellátó Központ Hódmezővásárhely-Makó	812	817	810	100.6	100.8
0606 Csongrád Megyei Mellkasi Betegségek Szakkórháza	190	193	194	101.6	99.9
0702 Szent Pantaleon Kórház-Rendelőintézet Dunaujváros	771	812	793	105.3	102.4
0802 Soproni Erzsébet Oktató Kórház és Rehabilitációs Intézet	1 214	1 216	1 198	100.2	101.5
0803 Karolina Kórház - Rendelőintézet	396	413	402	104.3	102.9
0804 Csornai Margit Kórház	205	201	203	97.9	99.1
0805 Lumniczter Sándor Kórház-Rendelőintézet	270	267	270	99.0	99.0
0902 Gróf Tisza István Kórház	720	715	719	99.2	99.4
1102 Vaszary Kolos Kórház Esztergom	607	602	607	99.3	99.1
1103 Árpád-házi Szent Erzsébet Szakkórház és Rendelőintézet	143	124	139	86.6	88.8
1104 Selye János Kórház	186	182	183	97.9	99.5
1106 Batthyány Kázmér Szakkórház és Rendelőintézet Kisbér	129	130	130	100.4	100.2
1202 Dr. Keszsegy Albert Korház-Rendelőintézet	633	613	628	97.0	97.7
1203 Margit Kórház Pásztó	202	209	204	103.4	102.5

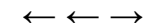


Városi kórházak, szakkórházak, krónikus intézmények - Teljes munkaidőben foglalkoztatottak összesen (folytatás)

Intézet	Átlag létszám (fő/hó)			Létszám vált.	
	2013. 01 - 03. hó	2014. 01 - 03. hó	2013. 01 - 12. hó	2013. 01 - 03 hó=100%	2013. 01 - 12 hó=100%
1303 NAGYKÖRÖSI REHABILITÁCIÓS SZAKKÓRHÁZ ÉS RENDELŐINTÉZET	224	218	224	97.5	97.3
1304 VÁC JÁVORSZKY ÖDÖN KÓRHÁZ	618	631	624	102.1	101.1
1306 TÚDÓGYÓGYINTÉZET TÖRÖKBÁLINT	262	249	260	94.9	95.6
1402 SIÓFOKI KÓRHÁZ-RENDELŐINTÉZET	545	531	544	97.4	97.7
1503 FELSO-SZABOLCSI KÓRHÁZ	778	790	788	101.6	100.2
1603 KÁTAI G. KÓRHÁZ KARCAG	530	545	535	102.8	101.9
1607 MEZŐTÚRI KÓRHÁZ ÉS RENDELŐINTÉZET	137	143	139	104.1	102.4
1702 BONYHADI KÓRHÁZ ÉS RENDELŐINTÉZET	160	165	162	103.1	101.6
1803 SZENT LÁSZLÓ KÓRHÁZ	196	200	198	102.2	101.0
1805 KEMENESALJAI EGYESITETT KÓRHÁZ CELLDÖMÖLK	177	174	175	98.3	99.4
1903 PÁPA GRÓF ESTERHÁZY KÓRHÁZ ÉS RENDELŐINTÉZETI SZAKRENDELŐ	334	333	336	99.6	99.2
1908 ZIRCI ERZSÉBET KÓRHÁZ-RENDELŐINTÉZET	123	129	126	105.2	102.4
1911 VESZPRÉM MEGYEI TÚDÓGYÓGYINTÉZET FARKASGYEPŰ	186	186	184	100.2	101.2
1912 AJKA MAGYAR IMRE KÓRHÁZ	619	604	609	97.6	99.3
2002 KANIZSAI DOROTTYA KÓRHÁZ	764	769	766	100.7	100.4
2003 KESZTHELYI KÓRHÁZ	303	312	307	103.0	101.4
9521 MÁV KÓRHÁZ ÉS RENDELŐINTÉZET SZOLNOK	313	314	313	100.6	100.4
Összesen	17 033	17 063	17 057	100.2	100.0

Szakorvosi rendelőintézetek - Teljes munkaidőben foglalkoztatottak összesen

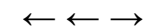
Intézet	Átlag létszám (fő/hó)			Létszám vált.	
	2013. 01 - 03. hó	2014. 01 - 03. hó	2013. 01 - 12. hó	2013. 01 - 03 hó=100%	2013. 01 - 12 hó=100%
.. DUNAVECSE VÁROS ÖNKORMÁNYZAT DR. KOLOZS GERGELY KISTÉRSÉGI J	22	26	23	118.2	114.2
.. SZAKORVOSI RENDELŐINTÉZET GYÖMRŐ	28	25	27	88.2	92.3
0221 PÉCS MJV.EGYESITETT EÜ.INTÉZMÉNYEK IGAZGATÓSÁGA	351	360	358	102.6	100.5
0340 EGÉSZSÉGÜGYI KÖZPONT	16	16	16	100.0	100.0
0420 BÉKÉS VÁROS EGYESITETT EÜ.INT.ÉS RENDELŐINTÉZET	65	65	64	99.4	101.4
0421 VÁROSI EGÉSZSÉGÜGYI INTÉZMÉNY	22	23	22	108.8	107.0
0511 VÁROSI ÖNKORMÁNYZAT RENDELŐINTÉZETE	67	68	67	102.1	101.0
0524 SZÁNTÓ J.ENDRE EGYESITETT SZOCIÁLIS ÉS EGÉSZSÉGÜGYI INTÉZET	59	58	59	99.2	98.8
0525 SÁROSPATAK VÁROSI RENDELŐINTÉZETE	64	56	64	87.8	88.3
0526 TISZAÚJVÁROS VÁROSI RENDELŐINTÉZET	111	108	110	97.0	98.2
0926 VÁROSI RENDELŐINTÉZET	30	21	26	68.6	80.4
0927 JÁRÓBETEG - ELLÁTÓ CENTRUM	40	39	40	97.7	98.3
1322 DABAS DR.HALÁSZ GÉZA SZAKORVOSI RENDELŐINTÉZET	68	71	69	104.4	103.2
1323 DUNAKESZI VÁROS ÖNKORMÁNYZATÁNAK SZAKORVOSI RENDELŐINTÉZETE	71	58	64	81.6	90.4
1325 TORMAY KÁROLY EGÉSZSÉGÜGYI KÖZPONT GÖDÖLLŐ	104	97	101	93.2	96.0
1326 SZAKORVOSI RENDELŐINTÉZET MONOR	60	52	57	86.1	91.4
1327 NAGYKÁTA SZAKORVOSI RENDELŐINTÉZET	48	48	47	99.3	102.1
1328 PILISVÖRÖSVÁR VÁROSI ÖNKORMÁNYZAT SZAKORVOSI RENDELŐINTÉZET	33	32	33	97.1	97.2
1329 RÁCKEVE VÁROS SZAKORVOSI RENDELŐINTÉZETE	43	41	43	94.1	96.2

**Szakorvosi rendelőintézetek - Teljes munkaidőben foglalkoztatottak összesen (folytatás)**

Intézet	Átlag létszám (fő/hó)			Létszám vált.		
	2013. 01 - 03. hó	2014. 01 - 03. hó	2013. 01 - 12. hó	2013. 01 - 03 hó=100%	2013. 01 - 12 hó=100%	
1330	SZENTENDRE VÁROS EGÉSZSÉGÜGYI INTÉZMÉNYEI	58	60	56	102.9	106.6
1331	SZAKORVOSI RENDELŐINTÉZET SZIGETSZENTMIKLÓS	98	97	95	98.7	101.1
1334	VECSÉSI EGÉSZSÉGÜGYI SZOLGÁLAT	61	57	60	94.4	96.4
1335	DR. ROMICS LÁSZLÓ EGÉSZSÉGÜGYI INTÉZMÉNY	158	154	156	97.2	98.6
1409	KAPOSVÁRI EGYETEM	104	108	106	104.0	101.6
1420	KISTÉRSÉGI JÁRÓBETEGELLÁTÓ KÖZPONT	49	49	49	101.5	101.2
1439	EGÉSZSÉGÜGYI NONPROFIT KFT. FONYÓD	26	29	28	112.6	103.3
1622	VÁROSI EGÉSZSÉGÜGYI KÖZPONT KUNSZENTMÁRTON	22	27	25	120.9	109.4
1623	KÜTHY ELEK EGÉSZSÉGÜGYI INTÉZMÉNY TISZAFÜRED	24	23	23	95.8	98.6
1624	EGYESÍTETT GYÓGYÍTÓ MEGELŐZŐ INTÉZET TÖRÖKSZENTMIKLÓS	49	49	48	100.0	102.1
1721	PAKSI GYÓGYÁSZATI KÖZPONT	72	89	75	123.6	118.8
1822	RENDELŐINTÉZET SZENTGOTTHÁRD	25	28	26	113.0	106.6
1922	BALATONFÜRED VÁROSI RENDELŐINTÉZET	18	20	18	109.3	106.6
2020	DR. HETÉS FERENC SZAKORVOSI RENDELŐINTÉZET	34	35	36	102.2	98.2
2101	A BUDAVÁRI ÖNK.EGÉSZSÉGÜGYI SZOLGÁLATA	62	65	63	105.4	103.9
2201	BUDAPEST FŐV.II.KERÜLETI ÖNKORM. EGÉSZSÉGÜGYI SZOLGÁLATA	243	249	247	102.3	100.9
2301	SZENT MARGIT RENDELŐINTÉZET NONPROFIT KFT.	191	189	189	98.9	99.7
2501	V.KER.BELVÁROS-LIPÓTVÁROS EGÉSZSÉGÜGYI SZOLGÁLAT	129	124	128	96.3	96.9
2601	VI.KER.ÖNK.TERÉZVÁROSI EGÉSZSÉGÜGYI SZOLGÁLAT	128	118	122	92.1	96.6
2801	VIII.KER.JÓZSEFVÁROSI EGÉSZSÉGÜGYI SZOLGÁLAT	203	193	195	94.7	98.6
3401	ZUGLÓI EGÉSZSÉGÜGYI SZOLGÁLAT	309	290	302	93.9	96.2
3501	XV.KERÜLETI ÖNKORMÁNYZAT EGÉSZSÉGÜGYI INTÉZMÉNYE	187	183	181	97.9	101.5
3612	XVI.KERÜLET KERTVÁROSI EGÉSZSÉGÜGYI SZOLGÁLATA	155	150	152	96.7	98.9
3901	XIX.KER.ÖNK.KISPESTI EÜ.INT.	193	198	197	102.5	100.2
4101	BP.XXI. KERÜLET CSEPEL ÖNK.TÓTH ILONA EGÉSZSÉGÜGYI SZOLGÁLAT	149	151	152	100.9	99.3
Összesen		4 050	3 998	4 017	98.7	99.5

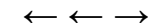
Alapellátási rendelőintézetek - Teljes munkaidőben foglalkoztatottak összesen

Intézet	Átlag létszám (fő/hó)			Létszám vált.		
	2013. 01 - 03. hó	2014. 01 - 03. hó	2013. 01 - 12. hó	2013. 01 - 03 hó=100%	2013. 01 - 12 hó=100%	
..	EGÉSZSÉGÜGYI ALAPELLÁTÁSI IGAZGATÓSÁG	87	89	89	101.6	99.9
..	EGÉSZSÉGÜGYI ALAPELLÁTÓ INTÉZET SZOMBATHELY	59	57	58	96.8	98.8
..	GYÓGYÍTÓ- MEGELŐZŐ INTÉZMÉNY	22	22	22	98.5	98.5
..	GYULA VÁROS ÖNKORMÁNYZATÁNAK EGÉSZSÉGÜGYI ALAPELLÁTÁSI INTÉZ	30	30	30	99.3	100.8
..	KOMÁROM VÁROS ÖNKORMÁNYZAT ALAPELLÁTÁSI SZOLGÁLATA	26	25	26	95.0	94.8
..	PÁPA VÁROS ÖNKORMÁNYZATÁNAK EÜ.ALAPELLÁTÁSI INTÉZETE	22	22	22	96.5	97.9
..	SZEKSZÁRD MEGYEI JOGÚ VÁROS ÖNKORMÁNYZATA EGÉSZSÉGÜGYI GONDN	26	24	26	91.5	91.8
..	VESZPRÉM MEGYEI JOGU VÁROS EGÉSZSÉGÜGYI ALAPELLÁTÁSI INTÉZMÉ	46	42	44	92.2	96.6
..	ZALAEGERSZEGI EGÉSZSÉGÜGYI ALAPELLÁTÁSI INTÉZMÉNY	48	48	48	101.7	100.3
0378	LAJOSMIZSE VÁROS ÖNKORMÁNYZATA EGÉSZSÉGÜGYI GYERMEKJÓLÉTI ÉS	21	19	20	89.9	91.4
0521	MEZŐCSÁTI KISTÉRSÉGI EGÉSZSÉGFEJLESZTŐ KÖZPONT	30	32	32	107.5	100.6



Alapellátási rendelőintézetek - Teljes munkaidőben foglalkoztatottak összesen (folytatás)

Intézet	Átlag létszám (fő/hó)			Létszám vált.	
	2013. 01 - 03. hó	2014. 01 - 03. hó	2013. 01 - 12. hó	2013. 01 - 03 hó=100%	2013. 01 - 12 hó=100%
1421 DR. TÖRÖK SÁNDOR EGÉSZSÉGÜGYI KÖZPONT BALATONBOLÁR	19	19	19	97.6	97.7
1450 "KOPPÁNY VÖLGYE KEK" EGÉSZSÉGÜGYI ÉS SZOLGÁLTATÓ NONPROFIT K	23	23	23	103.6	103.7
1541 VÁROSI EGÉSZSÉGÜGYI ALAPELLÁTÁS KISVÁRDA	23	21	22	92.6	95.9
Összesen	481	472	480	98.1	98.3
Együtt összesen	65 171	65 318	65 362	100.2	99.9

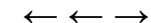


Országos intézetek - Teljes munkaidőben foglalkoztatottak összesen

Intézet		Átlag jövedelem (Ft/fő/hó)			Jövedelem vált.	
		2013. 01 - 03. hó	2014. 01 - 03. hó	2013. 01 - 12. hó	2013. 01 - 03 hó=100%	2013. 01 - 12 hó=100%
0152	ORSZÁGOS SPORTEGÉSZSÉGÜGYI INTÉZET	211 620	252 633	244 543	119.4	103.3
0153	ORSZÁGOS REUMATOLÓGIAI ÉS FIZIOTERÁPIÁS INTÉZET	213 986	226 196	232 451	105.7	97.3
0156	ORSZÁGOS KORÁNYI TBC ÉS PULMONOLÓGIAI INTÉZET	254 142	271 869	271 904	107.0	100.0
0160	ORSZÁGOS ORVOSI REHABILITÁCIÓS INTÉZET	206 452	232 660	231 228	112.7	100.6
0162	GOTTSEGEN GYÖRGY ORSZÁGOS KARDIOLÓGIAI INTÉZET	275 882	286 315	293 459	103.8	97.6
0163	ORSZÁGOS IDEGTUDOMÁNYI INTÉZET	249 398	277 946	270 727	111.4	102.7
0242	PÉCSI TUDOMÁNYEGYETEM	283 376	301 098	308 480	106.3	97.6
0643	SZEGEDI TUDOMÁNYEGYETEM	244 924	262 531	263 551	107.2	99.6
0940	DEBRECENI EGYETEM	251 274	253 409	272 632	100.8	92.9
1051	PARÁDFÜRDŐI ÁLLAMI KÓRHÁZ	181 605	204 383	194 439	112.5	105.1
1057	MÁTRAI GYÓGYINTÉZET	189 825	219 547	210 670	115.7	104.2
1968	ÁLLAMI SZÍVKÓRHÁZ	223 918	252 086	241 232	112.6	104.5
Összesen		251 924	267 709	273 116	106.3	98.0

Megyei kórházak - Teljes munkaidőben foglalkoztatottak összesen

Intézet		Átlag jövedelem (Ft/fő/hó)			Jövedelem vált.	
		2013. 01 - 03. hó	2014. 01 - 03. hó	2013. 01 - 12. hó	2013. 01 - 03 hó=100%	2013. 01 - 12 hó=100%
0301	BKMI KÓRHÁZ A SZEGEDI TUDOMÁNYEGYETEM ÁLTALÁNOS ORVOSTUDON	214 303	238 899	235 356	111.5	101.5
0401	PÁNDY KÁLMÁN MEGYEI KÓRHÁZ	205 629	223 676	220 717	108.8	101.3
0502	BORSOD-ABAUJ-ZEMPLÉN MEGYEI KORHÁZ ÉS EGYETEMI OKTATÓ KÓRHÁ	215 493	236 650	232 470	109.8	101.8
0701	FEJÉR MEGYEI SZENT GYÖRGY EGYETEMI OKTATÓ KÓRHÁZ	208 564	231 561	227 253	111.0	101.9
0801	PETZ ALADÁR MEGYEI OKTATÓ KÓRHÁZ	208 498	232 271	231 215	111.4	100.5
1101	SZENT BORBÁLA KÓRHÁZ	223 865	247 327	244 120	110.5	101.3
1201	SZENT LÁZÁR MEGYEI KÓRHÁZ	195 819	211 242	208 820	107.9	101.2
1309	PEST MEGYEI FLÓR FERENC KÓRHÁZ	214 625	233 438	232 687	108.8	100.3
1401	SOMOGY MEGYEI KAPOSÍ MÓR OKTATÓ KÓRHÁZ	211 484	224 074	224 920	106.0	99.6
1601	JNSZ MEGYEI HETÉNYI G. KÓRHÁZ-RENDELŐINTÉZET SZOLNOK	225 022	241 523	240 669	107.3	100.4
1701	TOLNA MEGYEI BALASSA JÁNOS KÓRHÁZ	206 294	222 984	218 371	108.1	102.1
2001	ZALA MEGYEI KÓRHÁZ	212 457	226 792	226 544	106.7	100.1
Összesen		212 085	231 597	229 157	109.2	101.1

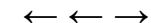


Fővárosi kórházak - Teljes munkaidőben foglalkoztatottak összesen

Intézet			Átlag jövedelem (Ft/fő/hó)		Jövedelem vált.	
0101	SZENT IMRE EGYETEMI OKTATÓKÓRHÁZ	228 849	249 731	248 814	109.1	100.4
0104	SZENT MARGIT KÓRHÁZ	231 664	249 055	250 244	107.5	99.5
0106	SZENT JÁNOS KÓRHÁZ ÉS ÉSZAK-BUDAI EGYESÍTETT KÓRHÁZAK	234 673	259 010	257 818	110.4	100.5
0109	EGYESÍTETT SZENT ISTVÁN ÉS SZENT LÁSZLÓ KÓRHÁZ RENDELŐINTÉZE	226 962	245 844	245 529	108.3	100.1
0112	BAJCSY ZSILINSZKY KÓRHÁZ ÉS RENDELŐINTÉZET	219 678	247 390	241 446	112.6	102.5
0115	JAHN FERENC DÉL-PESTI KÓRHÁZ ÉS RENDELŐINTÉZET	214 921	230 434	226 619	107.2	101.7
0116	PÉTERFY SÁNDOR UTCAI KÓRHÁZ-RENDELŐINTÉZET ÉS BALESETI KÖZP	239 309	259 430	255 995	108.4	101.3
0118	UZSOKI UTCAI KÓRHÁZ	237 148	260 359	257 154	109.8	101.2
0119	NYÍRŐ GYULA KÓRHÁZ-ORSZÁGOS PSZICHIÁTRIAI ÉS ADDIKT. INTÉZET	211 183	223 815	226 309	106.0	98.9
0121	KÁROLYI SÁNDOR KÓRHÁZ	241 142	264 252	251 307	109.6	105.2
0122	HEIM PÁL GYERMEKKÓRHÁZ	226 836	250 767	242 935	110.6	103.2
1301	SZENT RÓKUS KÓRHÁZ ÉS INTÉZMÉNYEI	199 063	223 053	217 277	112.1	102.7
2203	BUDAPESTI SZENT FERENC KÓRHÁZ	174 101	184 281	186 839	105.8	98.6
Összesen		227 247	247 966	245 009	109.1	101.2

Városi kórházak, szakkórházak, krónikus intézmények - Teljes munkaidőben foglalkoztatottak összesen

Intézet		Átlag jövedelem (Ft/fő/hó)			Jövedelem vált.	
		2013. 01 - 03. hó	2014. 01 - 03. hó	2013. 01 - 12. hó	2013. 01 - 03 hó=100%	2013. 01 - 12 hó=100%
0108	SZENT KOZMA ÉS DAMJÁN REHABILITÁCIÓS SZAKKÓRHÁZ	211 071	226 869	224 116	107.5	101.2
0204	MOHÁCSI KÓRHÁZ	212 343	215 405	218 930	101.4	98.4
0302	BAJAI SZENT RÓKUS KÓRHÁZ	224 136	234 669	234 470	104.7	100.1
0402	DR RÉTHY PÁL KÓRHÁZ - RENDELŐINTÉZET	220 418	238 934	235 923	108.4	101.3
0403	OROSHÁZI KÓRHÁZ	208 329	227 200	223 751	109.1	101.5
0504	SÁTORALJAUJHELYI ERZSÉBET KORHÁZ	197 970	211 953	210 178	107.1	100.8
0508	KOCH ROBERT KORHÁZ ÉS RENDELŐINTÉZET	188 690	200 692	201 748	106.4	99.5
0601	DR. BUGYI ISTVÁN KÓRHÁZ	203 708	224 922	221 940	110.4	101.3
0602	CSONGRÁD MEGYEI EÜ. ELLÁTÓ KÖZPONT HÓDMEZŐVÁSÁRHELY-MAKÓ	194 681	215 046	210 820	110.5	102.0
0606	CSONGRÁD MEGYEI MELLKASI BETEGSÉGEK SZAKKÓRHÁZA	198 538	217 630	215 968	109.6	100.8
0702	SZENT PANTALEON KÓRHÁZ-RENDELŐINTÉZET DUNAÚJVÁROS	226 955	240 652	242 034	106.0	99.4
0802	SOPRONI ERZSÉBET OKTATÓ KÓRHÁZ ÉS REHABILITÁCIÓS INTÉZET	197 672	212 829	209 401	107.7	101.6
0803	KAROLINA KÓRHÁZ - RENDELŐINTÉZET	196 572	208 115	208 532	105.9	99.8
0804	CSORNAI MARGIT KÓRHÁZ	183 963	198 893	194 875	108.1	102.1
0805	LUMNICZER SÁNDOR KÓRHÁZ-RENDELŐINTÉZET	171 347	187 559	192 383	109.5	97.5
0902	GRÓF TISZA ISTVÁN KÓRHÁZ	193 222	212 333	206 661	109.9	102.7
1102	VASZÁRY KOLOS KÓRHÁZ ESZTERGOM	216 529	230 340	230 665	106.4	99.9
1103	ÁRPÁD-HÁZI SZENT ERZSÉBET SZAKKÓRHÁZ ÉS RENDELŐINTÉZET	211 948	237 980	229 252	112.3	103.8
1104	SELYE JÁNOS KÓRHÁZ	188 380	197 981	202 116	105.1	98.0
1106	BATTHYÁNY KÁZMÉR SZAKKÓRHÁZ ÉS RENDELŐINTÉZET KISBÉR	162 728	187 358	184 472	115.1	101.6
1202	DR KENESSEY ALBERT KORHÁZ-RENDELŐINTÉZET	223 196	242 751	241 398	108.8	100.6
1203	MARGIT KÓRHÁZ PÁSZTÓ	189 193	208 156	214 005	110.0	97.3

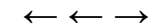


Városi kórházak, szakkórházak, krónikus intézmények - Teljes munkaidőben foglalkoztatottak összesen (folytatás)

Intézet		Átlag jövedelem (Ft/fő/hó)			Jövedelem vált.	
		2013. 01 - 03. hó	2014. 01 - 03. hó	2013. 01 - 12. hó	2013. 01 - 03 hó=100%	2013. 01 - 12 hó=100%
1303	NAGYKÖRÖSI REHABILITÁCIÓS SZAKKÓRHÁZ ÉS RENDELŐINTÉZET	184 614	209 961	206 424	113.7	101.7
1304	VÁC JÁVORSZKY ÖDÖN KÓRHÁZ	208 808	228 836	225 179	109.6	101.6
1306	TÜDŐGYÓGYINTÉZET TÖRÖKBÁLINT	244 038	257 124	292 477	105.4	87.9
1402	SIÓFOKI KÓRHÁZ-RENDELŐINTÉZET	201 656	224 971	219 674	111.6	102.4
1503	FELSŐ-SZABOLCSI KÓRHÁZ	206 594	229 133	232 100	110.9	98.7
1603	KÁTAI G. KÓRHÁZ KARCAG	200 599	215 251	219 591	107.3	98.0
1607	MEZŐTÚRI KÓRHÁZ ÉS RENDELŐINTÉZET	200 518	230 449	219 525	114.9	105.0
1702	BONYHÁDI KÓRHÁZ ÉS RENDELŐINTÉZET	190 161	203 178	201 332	106.8	100.9
1803	SZENT LÁSZLÓ KÓRHÁZ	184 594	207 523	208 423	112.4	99.6
1805	KEMENESALJAI EGYESITETT KÓRHÁZ CELLDÖMÖLK	188 177	203 478	197 143	108.1	103.2
1903	PÁPA GRÓF ESTERHÁZY KÓRHÁZ ÉS RENDELŐINTÉZETI SZAKRENDELŐ	206 935	232 744	221 890	112.5	104.9
1908	ZIRCI ERZSÉBET KÓRHÁZ-RENDELŐINTÉZET	183 277	200 234	193 983	109.3	103.2
1911	VESZPRÉM MEGYEI TÜDŐGYÓGYINTÉZET FARKASGYEPŰ	178 673	199 084	189 611	111.4	105.0
1912	AJKA MAGYAR IMRE KÓRHÁZ	186 198	196 897	199 871	105.7	98.5
2002	KANIZSAI DOROTTYA KÓRHÁZ	195 915	209 097	210 384	106.7	99.4
2003	KESZTHELYI KÓRHÁZ	218 344	226 369	228 233	103.7	99.2
9521	MÁV KÓRHÁZ ÉS RENDELŐINTÉZET SZOLNOK	199 847	218 101	214 944	109.1	101.5
Összesen		203 708	220 405	219 538	108.2	100.4

Szakorvosi rendelőintézetek - Teljes munkaidőben foglalkoztatottak összesen

Intézet		Átlag jövedelem (Ft/fő/hó)			Jövedelem vált.	
		2013. 01 - 03. hó	2014. 01 - 03. hó	2013. 01 - 12. hó	2013. 01 - 03 hó=100%	2013. 01 - 12 hó=100%
..	DUNAVECSE VÁROS ÖNKORMÁNYZAT DR. KOLOZS GERGELY KISTÉRSÉGI	178 374	197 241	204 523	110.6	96.4
..	SZAKORVOSI RENDELŐINTÉZET GYÖMRŐ	176 572	192 746	189 268	109.2	101.8
0221	PÉCS MJV.EGYESITETT EÜ.INTÉZMÉNYEK IGAZGATÓSÁGA	245 945	259 995	251 152	105.7	103.5
0340	EGÉSZSÉGÜGYI KÖZPONT	172 261	211 066	195 047	122.5	108.2
0420	BÉKÉS VÁROS EGYESITETT EÜ.INT.ÉS RENDELŐINTÉZET	172 720	184 059	210 732	106.6	87.3
0421	VÁROSI EGÉSZSÉGÜGYI INTÉZMÉNY	216 758	219 555	246 118	101.3	89.2
0511	VÁROSI ÖNKORMÁNYZAT RENDELŐINTÉZETE	192 040	205 723	213 092	107.1	96.5
0524	SZÁNTÓ J.ENDRE EGYESITETT SZOCIÁLIS ÉS EGÉSZSÉGÜGYI INTÉZET	221 790	202 125	222 162	91.1	91.0
0525	SÁROSPATAK VÁROS RENDELŐINTÉZETE	168 773	199 318	179 603	118.1	111.0
0526	TISZAÚJVÁROS VÁROSI RENDELŐINTÉZET	160 211	172 975	189 559	108.0	91.3
0926	VÁROSI RENDELŐINTÉZET	180 561	202 317	186 355	112.0	108.6
0927	JÁRÓBETEG - ELLÁTÓ CENTRUM	226 349	248 891	278 291	110.0	89.4
1322	DABAS DR.HALÁSZ GÉZA SZAKORVOSI RENDELŐINTÉZET	200 361	228 315	223 957	114.0	101.9
1323	DUNAKESZI VÁROS ÖNKORMÁNYZATÁNAK SZAKORVOSI RENDELŐINTÉZET	209 955	258 471	232 706	123.1	111.1
1325	TORMAY KÁROLY EGÉSZSÉGÜGYI KÖZPONT GÖDÖLLŐ	201 561	215 055	226 840	106.7	94.8
1326	SZAKORVOSI RENDELŐINTÉZET MONOR	182 544	202 958	198 302	111.2	102.3
1327	NAGYKÁTA SZAKORVOSI RENDELŐINTÉZET	198 767	200 080	209 123	100.7	95.7



Szakorvosi rendelőintézetek - Teljes munkaidőben foglalkoztatottak összesen (folytatás)

Intézet		Átlag jövedelem (Ft/fő/hó)			Jövedelem vált.	
		2013. 01 - 03. hó	2014. 01 - 03. hó	2013. 01 - 12. hó	2013. 01 - 03 hó=100%	2013. 01 - 12 hó=100%
1328	PILISVÖRÖSVÁR VÁROSI ÖNKORMÁNYZAT SZAKORVOSI RENDELŐINTÉZET	187 562	205 202	202 437	109.4	101.4
1329	RÁCKEVE VÁROS SZAKORVOSI RENDELŐINTÉZETE	182 450	200 762	220 002	110.0	91.3
1330	SZENTENDRE VÁROS EGÉSZSÉGÜGYI INTÉZMÉNYEI	194 016	211 926	215 777	109.2	98.2
1331	SZAKORVOSI RENDELŐINTÉZET SZIGETSZENTMIKLÓS	164 456	175 828	194 306	106.9	90.5
1334	VECSÉSI EGÉSZSÉGÜGYI SZOLGÁLAT	201 717	225 513	215 751	111.8	104.5
1335	DR. ROMICS LÁSZLÓ EGÉSZSÉGÜGYI INTÉZMÉNY	202 559	227 104	223 999	112.1	101.4
1409	KAPOSVÁRI EGYETEM	347 223	380 569	371 211	109.6	102.5
1420	KISTÉRSÉGI JÁRÓBETEGELLÁTÓ KÖZPONT	173 898	196 150	196 528	112.8	99.8
1439	EGÉSZSÉGÜGYI NONPROFIT KFT. FONYÓD	174 557	178 595	188 127	102.3	94.9
1622	VÁROSI EGÉSZSÉGÜGYI KÖZPONT KUNSZENTMÁRTON	210 887	206 103	222 519	97.7	92.6
1623	KUTHY ELEK EGÉSZSÉGÜGYI INTÉZMÉNY TISZAFÜRED	151 934	191 295	170 944	125.9	111.9
1624	EGYESÍTETT GYÓGYÍTÓ MEGELŐZŐ INTÉZET TÖRÖKSZENTMIKLÓS	178 641	212 810	200 296	119.1	106.2
1721	PAKSI GYÓGYÁSZATI KÖZPONT	208 981	227 375	220 281	108.8	103.2
1822	RENDELŐINTÉZET SZENTGOTTHÁRD	215 889	236 723	227 027	109.7	104.3
1922	BALATONFÜRED VÁROSI RENDELŐINTÉZET	186 808	256 056	212 468	137.1	120.5
2020	DR. HETÉS FERENC SZAKORVOSI RENDELŐINTÉZET	187 966	200 466	208 717	106.7	96.0
2101	A BUDAVÁRI ÖNK.EGÉSZSÉGÜGYI SZOLGÁLATA	209 808	256 116	263 235	122.1	97.3
2201	BUDAPEST FÖV.II.KERÜLETI ÖNKORM. EGÉSZSÉGÜGYI SZOLGÁLATA	210 935	260 926	255 478	123.7	102.1
2301	SZENT MARGIT RENDELŐINTÉZET NONPROFIT KFT.	219 131	247 530	254 195	113.0	97.4
2501	V.KER.BELVÁROS-LIPÓTVÁROS EGÉSZSÉGÜGYI SZOLGÁLAT	250 977	307 089	290 787	122.4	105.6
2601	VI.KER.ÖNK.TERÉZVÁROSI EGÉSZSÉGÜGYI SZOLGÁLAT	219 266	259 489	269 752	118.3	96.2
2801	VIII.KER.JÓZSEFVÁROSI EGÉSZSÉGÜGYI SZOLGÁLAT	205 070	238 037	237 179	116.1	100.4
3401	ZUGLÓI EGÉSZSÉGÜGYI SZOLGÁLAT	218 716	231 812	240 711	106.0	96.3
3501	XV.KERÜLETI ÖNKORMÁNYZAT EGÉSZSÉGÜGYI INTÉZMÉNYE	212 016	228 930	233 074	108.0	98.2
3612	XVI.KERÜLET KERTVÁROSI EGÉSZSÉGÜGYI SZOLGÁLATA	203 883	231 439	238 787	113.5	96.9
3901	XIX.KER.ÖNK.KISPESTI EÜ.INT.	210 411	229 785	229 216	109.2	100.2
4101	BP.XXI. KERÜLET CSEPEL ÖNK.TÓTH ILONA EGÉSZSÉGÜGYI SZOLGÁLAT	192 692	216 009	229 112	112.1	94.3
Összesen		210 262	234 658	236 104	111.6	99.4

Alapellátási rendelőintézetek - Teljes munkaidőben foglalkoztatottak összesen

Intézet		Átlag jövedelem (Ft/fő/hó)			Jövedelem vált.	
		2013. 01 - 03. hó	2014. 01 - 03. hó	2013. 01 - 12. hó	2013. 01 - 03 hó=100%	2013. 01 - 12 hó=100%
..	EGÉSZSÉGÜGYI ALAPELLÁTÁSI IGAZGATÓSÁG	177 267	206 434	202 293	116.5	102.0
..	EGÉSZSÉGÜGYI ALAPELLÁTÓ INTÉZET SZOMBATHELY	166 189	247 976	206 632	149.2	120.0
..	GYÓGYÍTÓ- MEGELŐZŐ INTÉZMÉNY	178 020	156 414	163 801	87.9	95.5
..	GYULA VÁROS ÖNKORMÁNYZATÁNAK EGÉSZSÉGÜGYI ALAPELLÁTÁSI INTÉ	201 786	226 349	212 876	112.2	106.3
..	KOMÁROM VÁROS ÖNKORMÁNYZAT ALAPELLÁTÁSI SZOLGÁLATA	196 633	219 300	215 055	111.5	102.0
..	PÁPA VÁROS ÖNKORMÁNYZATÁNAK EÜ.ALAPELLÁTÁSI INTÉZETE	207 053	254 438	217 045	122.9	117.2
..	SZEKSZÁRD MEGYEI JOGÚ VÁROS ÖNKORMÁNYZATA EGÉSZSÉGÜGYI GO	184 976	217 381	204 815	117.5	106.1
..	VESZPRÉM MEGYEI JOGU VÁROS EGÉSZSÉGÜGYI ALAPELLÁTÁSI INTÉZMÉ	171 889	221 084	195 679	128.6	113.0

**Alapellátási rendelőintézetek - Teljes munkaidőben foglalkoztatottak összesen (folytatás)**

Intézet		Átlag jövedelem (Ft/fő/hó)			Jövedelem vált.	
		2013. 01 - 03. hó	2014. 01 - 03. hó	2013. 01 - 12. hó	2013. 01 - 03 hó=100%	2013. 01 - 12 hó=100%
..	ZALAEGERSZEGI EGÉSZSÉGÜGYI ALAPELLÁTÁSI INTÉZMÉNY	180 742	212 206	198 946	117.4	106.7
0378	LAJOSMIZSE VÁROS ÖNKORMÁNYZATA EGÉSZSÉGÜGYI GYERMEKJÓLÉTI É	187 275	186 745	205 375	99.7	90.9
0521	MEZŐCSÁTI KISTÉRSÉGI EGÉSZSÉGFEJLESZTŐ KÖZPONT	157 675	173 663	164 280	110.1	105.7
1421	DR. TÖRÖK SÁNDOR EGÉSZSÉGÜGYI KÖZPONT BALATONBOLÁR	197 895	189 335	208 260	95.7	90.9
1450	"KOPPÁNY VÖLGYE KEK" EGÉSSZÉGÜGYI ÉS SZOLGÁLTATÓ NONPROFIT K	161 711	178 793	178 820	110.6	100.0
1541	VÁROSI EGÉSZSÉGÜGYI ALAPELLÁTÁS KISVÁRDA	205 231	221 590	236 036	108.0	93.9
Összesen		180 809	211 402	200 573	116.9	105.4
Együtt összesen		219 138	238 044	237 346	108.6	100.3