




Évközi minta az egészségügyi bér- és létszámstatisztikából

2014. II. negyedév



GYEMSZI

Gyógyszerészeti és Egészségügyi
Minőség- és Szervezetfejlesztési Intézet

Informatikai és Rendszerelemzési Főigazgatóság



Budapest, 2014. december

TARTALOM

I. Vezetői összefoglaló

II. Módszertan

III. Táblázatok

1. A 2013. és a 2014. II. negyedévi átlagos illetmény és létszámadatak összehasonlítása – foglalkoztatási típusok és munkaköri csoportok szerint, reprezentatív minta alapján

- 1/1. Összes foglalkoztatott
- 1/2. Teljes munkaidőben foglalkoztatottak
- 1/3. Rész munkaidőben foglalkoztatottak
- 1/4. Egyéb módon foglalkoztatottak
- 1/5. Nyugdíjasként foglalkoztatottak

2. Az egészségügyben foglalkoztatottak létszám és illetmény adatai havonként 2014. II. negyedévében, és azok változása az előző évhez mérten – munkaköri csoportok szerint, reprezentatív minta alapján

- 2/1. Összes foglalkoztatott
- 2/2. Orvosok
- 2/3. Egészségügyi szakdolgozók
- 2/4. Egyéb egészségügyi dolgozók

3. Az egészségügyben foglalkoztatottak létszám és illetmény adatai havonként 2014. II. negyedévében, és azok változása az előző évhez mérten – munkaköri csoportok és foglalkoztatási módok szerint, reprezentatív minta alapján

- 3/1. Teljes munkaidőben foglalkoztatottak összesen
- 3/2. Teljes munkaidőben foglalkoztatott orvosok
- 3/3. Teljes munkaidőben foglalkoztatott egészségügyi szakdolgozók
- 3/4. Teljes munkaidőben foglalkoztatott egyéb egészségügyi dolgozók
- 3/5. Rész munkaidőben foglalkoztatottak összesen
- 3/6. Rész munkaidőben foglalkoztatott orvosok
- 3/7. Rész munkaidőben foglalkoztatott egészségügyi szakdolgozók
- 3/8. Rész munkaidőben foglalkoztatottak egyéb egészségügyi dolgozók
- 3/9. Egyéb módon foglalkoztatottak összesen
- 3/10. Egyéb módon foglalkoztatott orvosok
- 3/11. Egyéb módon foglalkoztatott egészségügyi szakdolgozók
- 3/12. Egyéb módon foglalkoztatott egyéb egészségügyi dolgozók
- 3/13. Nyugdíjasként foglalkoztatottak összesen
- 3/14. Nyugdíjasként foglalkoztatott orvosok
- 3/15. Nyugdíjasként foglalkoztatott egészségügyi szakdolgozók
- 3/16. Nyugdíjasként foglalkoztatott egyéb egészségügyi dolgozók

4. Az egészségügyben teljes munkaidőben foglalkoztatottak létszám és illetmény adatai havonként 2014. II. negyedévében, azok változása az előző évhez mérten – az intézet típusa és a foglalkoztatás módja szerint, reprezentatív minta alapján

- 4/1. Országos intézetek
- 4/2. Megyei kórházak
- 4/3. Fővárosi kórházak
- 4/4. Városi kórházak
- 4/5. Szakorvosi rendelőintézetek
- 4/6. Alapellátási rendelőintézetek

5. A 2013. és a 2014. II. negyedévi ügyeleti-, készenléti- és túlmunkadíjak, valamint -órák összehasonlítása - munkaköri csoportok szerint, MÁK illetményszámfejtésű kórházak adatai

- 5/1. Ügyeleti-, készenléti- és túlmunkadíjak, valamint órák összehasonlítása
- 5/2. Ügyeleti és készenléti, valamint ügyeleti és készenléti és túlmunkadíjak, valamint órák összehasonlítása

6. A 2013. és a 2014. II. negyedévi átlagos túlórák és túlóradíjak összehasonlítása - foglalkoztatási típusok és munkaköri csoportok szerint, MÁK illetményszámfejtésű intézetek adatai

7. A 2013. és a 2014. II. negyedévi bruttó és nettó keresetek összehasonlítása - foglalkoztatási típusok és munkaköri csoportok szerint, MÁK illetményszámfejtésű intézetek adatai

IV. Diagramok:

1. A 2013. és a 2014. II. negyedévi illetményadatok összehasonlítása munkaköri csoportok szerint

- 1/1. Összes foglalkoztatott
- 1/2. Orvosok
- 1/3. Egészségügyi szakdolgozók
- 1/4. Egyéb egészségügyi dolgozók

2. A 2013. és a 2014. II. negyedévi létszámadatok összehasonlítása munkaköri csoportok szerint

3. Az egészségügyben foglalkoztatottak illetményei munkaköri csoportok szerint

- 3/1. Összes foglalkoztatott
- 3/2. Orvosok
- 3/3. Egészségügyi szakdolgozók
- 3/4. Egyéb egészségügyi dolgozók

4. A mintában szereplő intézetek létszámadatai munkaköri csoportok szerint

5. A mintában szereplő intézetek létszámadatai foglalkoztatási módok szerint

6. A teljes munkaidőben foglalkoztatott egészségügyi dolgozók illetményei intézet típusonként

6/1. Országos intézetek

6/2. Megyei kórházak

6/3. Fővárosi kórházak

6/4. Városi kórházak

6/5. Szakorvosi rendelőintézetek

6/6. Alapellátási rendelőintézetek

7. A mintában szereplő intézetek teljes munkaidős alkalmazotti létszáma fenntartó szerint

V. Listák

ÖSSZEFOGLALÓ TÁJÉKOZTATÓ

AZ EGÉSZSÉGÜGYBEN DOLGOZÓK LÉTSZÁM- ÉS BÉRHELYZETÉRŐL

2014. II. NEGYEDÉVES ADATOK

A feldolgozás mintája: Azon egészségügyi intézmények létszám és béradatai, amelyek bérszámfejtését 2014. II. negyedévben a Magyar Államkincstár végezte. A minta szerinti megfigyelési körben a dolgozók átlagléttszáma 71 470 fő, a kórházak és a szakrendelő intézetek létszámának 66,6 %-a.

1. Kereset

Az egészségügyi szakellátási intézményekben foglalkoztatott dolgozók bruttó és nettó keresete 2014. II. negyedévben kis mértékben nőtt az előző évihez mérten.

A bruttó kereset az orvosok munkaköri csoportjában 1,6 %-kal, az egészségügyi szakdolgozók csoportjában 0,4 %-kal, az egyéb egészségügyben foglalkoztatott dolgozók csoportjában 2,0 %-kal nőtt az előző évihez hasonlóan. Azonos mértékben változtak a nettó keresetek is.

2014. II. negyedévben a teljes munkaidőben foglalkoztatott dolgozók bruttó átlagkeresete 241 051 Ft, 2,0 %-kal (4 688 Ft/fő/hó) magasabb, mint az előző évi átlag.

2013. július 1. óta a nyugdíjas korú, a közsférában tovább foglalkoztatott dolgozók nyugdíjhelyettesítő jövedelem kiegészítést kapnak, nem nyugdíjat. A nyugdíjhelyettesítő jövedelem kiegészítés bérelem az átlag keresetet növeli, de nem jelent valódi béremelést. Ezért az összefoglalóban a változások elemzése során célszerű figyelemmel lenni az új bérelem által okozott változásokra.

A bruttó kereset a nyugdíjhelyettesítő jövedelem kiegészítés nélkül 1,2 %-kal (2 756 Ft/fő/hó) magasabb, mint az előző évi átlag.

Az alapilletmény 0,5 %-kal (873 Ft/fő/hó) magasabb az előző évi átlagnál.

A kereset és az alapilletmény változását az előző évihez hasonlítjuk, nem az előző év azonos időszakához, mert az egészségügyi szakellátásban a dolgozók 2013. augusztusban kaptak nyolc havi visszamenőleges béremelést. A többi bérelem változását a szezonális hatások miatt célszerű az előző év azonos időszakához hasonlítani.

A túlmunkadíj ugyanannyival nőtt, mint amennyivel az ügyeleti, készenléti díj csökkent. A túlmunkadíj 16,7 %-kal (1 215 Ft/fő/hó) magasabb, az ügyeleti, készenléti díj 11,2 %-kal (1 139 Ft/fő/hó) alacsonyabb, mint az előző év azonos időszakában.

Az illetménykiegészítés 7,3 %-kal (974 Ft/fő/hó), az egyéb túlmunkadíj 20,0 %-kal (809 Ft/fő/hó) magasabb, mint az előző év azonos időszakában.

Az illetménykiegészítés jelentős mértékben, csak az orvosok munkaköri csoportban változott, 15,7 %-kal (4 218 Ft/fő/hó) magasabb, mint az előző év azonos időszakában.

A többi bérelem összege nem változott.

A 2014.II. negyedévi bruttó keresetek változása fő munkaköri csoportonként, a nyugdíjhelyettesítő jövedelemkiegészítés nélkül, az előző évi átlaghoz hasonlítva:

- az orvosok munkaköri csoportban a bruttó kereset 473 683 Ft/fő/hó, 1,6 %-kal (7 284 Ft/fő/hó) magasabb,
- az egészségügyi szakdolgozók bruttó keresete 207 851 Ft/fő/hó, 0,4 %-kal (764 Ft/fő/hó) magasabb,
- az egyéb egészségügyi foglalkoztatottak bruttó keresete 169 476 Ft/fő/hó 2,0 %-kal (3 313 Ft/fő/hó) magasabb.

Nettó keresetek

2014. II. negyedévben az átlagos nettó kereset a nyugdíjhelyettesítő jövedelemkiegészítés nélkül 151 483 Ft/fő/hó. Az előző évi átlaghoz hasonlítva 1,1 %-kal (1 669 Ft/fő/hó) magasabb. (A számításainkban szereplő nettó keresetek nem tartalmazzák a családi adókedvezményt.)

A nettó keresetek változása 2014. II. negyedévben fő munkaköri csoportonként, a nyugdíjhelyettesítő jövedelemkiegészítés nélkül:

- az orvosok munkaköri csoportban a nettó kereset 310 680 Ft/fő/hó, 1,4 %-kal (4 278 Ft/fő/hó) magasabb,
- az egészségügyi szakdolgozók nettó keresete 136 150 Ft/fő/hó, 0,3 %-kal (432 Ft/fő/hó) magasabb,
- az egyéb egészségügyi foglalkoztatottak nettó keresete 111 018 Ft/fő/hó, 1,9 %-kal (2 059 Ft/fő/hó) magasabb az előző évinél.

A keresetek növekedésére 2014-ben, hatással volt a minimálbér (101 500 Ft) és a garantált bérminimum (118 000 Ft) emelése. A nyugdíjhelyettesítő jövedelemkiegészítés

Az egészségügyi intézményekben foglalkoztatottak bruttó és nettó átlagkeresete alacsonyabb a nemzetgazdasági átlag keresetnél, a közszféra átlag kereseténél pedig magasabb.

2013. júliustól növeli a bruttó keresetek összegét.

2. A kereset változása a nemzetgazdasági átlag változásának összehasonlításában

Az egészségügyi intézményekben foglalkoztatottak 2014. II. negyedévi bruttó átlag keresete (234 576 Ft/fő/hó), a nemzetgazdasági bruttó átlag keresetnél (240 212 Ft/fő/hó) 3,3 %-kal (5 636 Ft/fő/hó) alacsonyabb, a költségvetés bruttó átlag kereseténél (212 372 Ft/fő/hó) 10,5 %-kal (22 204 Ft/fő/hó) magasabb.

Az egészségügyi intézményekben 2014. II. negyedévben a bruttó kereset 2,0 %-kal (4 688 Ft/fő/hó), a nemzetgazdaságban 4,2 %-kal (9 651 Ft/fő/hó), a közszférában 2,6 %-kal (5 304 Ft/fő/hó) nőtt az előző évihez hasonlóan.

Az egészségügyi intézményekben foglalkoztatottak 2014. II. negyedévi nettó átlag keresete (153 761 Ft/fő/hó) a nemzetgazdasági átlagnál (157 339 Ft/fő/hó) 2,3 %-kal (3 578 Ft/fő/hó) alacsonyabb, a közszféra átlagánál (139 104 Ft/fő/hó) pedig 10,5 %-kal (14 657 Ft/fő/hó) magasabb.

2014. II. negyedévben a nettó kereset az előző évihez hasonlóan az egészségügyi intézményekben 2,0 %-kal (2 963 Ft/fő/hó), a nemzetgazdaság egészében 3,7 %-kal (5 643 Ft/fő/hó), a közszférában 3,3 %-kal (4 436 Ft/fő/hó) nőtt. A részletes adatok az 5.1.6 és az 5.4 táblázatokban és ábrákon láthatóak.

3. Bértömeg

A kórházak és szakrendelő intézetek 2014. II. negyedévi bértömege 1,8 %-kal (565,7 millió Ft/hó, munkáltatói közterhekkkel együtt) magasabb az előző évi átlagnál. A jövedelem 2,0 %-kal nőtt, a létszám 0,3 %-kal csökkent, a munkáltatói közterhek mértéke nem változott.

Az időszoros adatokat az 5.3-as táblázat és grafikonok tartalmazzák.

A bértömeg kis mértékben nőtt az előző évihez mérten.

A foglalkoztatottak létszáma 2014. II. negyedévben mindegyik munkaköri csoportban csökkent az előző év azonos időszakához hasonlóan.

Teljes munkaidős létszámban mérve a változást az orvosok létszáma kis mértékben nőtt.

Az első negyedévhez mérten kis mértékben nőttek a létszámok.

4. Létszám

2014. II. negyedévben a foglalkoztatottak létszáma az előző év azonos időszakához hasonlóan a következő módon változott:

A foglalkoztatottak létszáma 2014. II. negyedévben 0,8 %-kal csökkent az előző év azonos időszakához hasonlóan.

Az orvosok létszáma 0,4 %-kal,
az egészségügyi szakdolgozók létszáma 0,1 %-kal,
az egyéb egészségügyi dolgozók létszáma 2,1 %-kal csökkent.

FTE (teljesidő-egyenérték) létszámban a csökkenés 0,5 % az előző év azonos időszakához hasonlóan.

Teljes munkaidős létszámban (FTE) kifejezve

az orvosok létszáma 0,6 %-kal nőtt,
az egészségügyi szakdolgozók létszáma nem változott,
az egyéb egészségügyi dolgozók létszáma 2,0 %-kal csökkent az előző év azonos időszakához hasonlóan.

2014. II. negyedévben a foglalkoztatottak 91,4 %-a teljes munkaidőben, 6,9 %-a részmunkaidőben, 1,7 %-a egyéb módon volt alkalmazva.

A foglalkoztatottak létszám csökkenése nem jelenti feltétlenül a dolgozók elvándorlását, pályaelhagyását, mivel a létszám adatok nem tartalmazzák a közreműködői szerződéssel foglalkoztatott dolgozók létszámát.

A legfontosabb összefoglaló adatokat az 5. pont táblázatai, grafikonjai, valamint a Melléklet 1-12. sz. táblázatai tartalmazzák. Az illetmény és létszám adatok változásáról részletes idősoros táblázatok, grafikonok láthatók a Változáselemzés munkafüzet lapjain. A Melléklet és a Változáselemzés Excel formátumban az összefoglaló indexlapjáról nyithatóak meg.

5. Táblázatok, grafikonok
5.1 Keresetek

5.1.1 Kórházakban és szakrendelő intézetekben, teljes munkaidőben foglalkoztatottak egy főre jutó havi bruttó átlagkeresete keresetelemek és fő munkaköri csoportok szerint 2014. II. negyedév

| Megnevezés | Orvosok | | Egészségügyi szakdolgozók | | Más munkakörben alkalmazottak | | Összes foglalkoztatott | |
|--|-------------------|--------------|---------------------------|--------------|-------------------------------|--------------|------------------------|--------------|
| | Összeg (Ft/fő/hó) | % | Összeg (Ft/fő/hó) | % | Összeg (Ft/fő/hó) | % | Összeg (Ft/fő/hó) | % |
| Alapilletmény | 328 517 | 65,8 | 148 340 | 68,7 | 131 789 | 74,9 | 166 998 | 69,3 |
| Illetmény pótlékok | 24 840 | 5,0 | 31 253 | 14,5 | 13 055 | 7,4 | 24 931 | 10,3 |
| Illetménykiegészítés | 31 095 | 6,2 | 12 721 | 5,9 | 10 315 | 5,9 | 14 407 | 6,0 |
| Pénzellátást helyettesítő kiegészítés (nyugdíj) | 16 628 | 3,3 | 1 859 | 0,9 | 539 | 0,3 | 3 399 | 1,4 |
| Jutalom | 9 009 | 1,8 | 1 723 | 0,8 | 1 184 | 0,7 | 2 517 | 1,0 |
| Egyéb túlmunkadíj | 10 263 | 2,1 | 4 678 | 2,2 | 2 857 | 1,6 | 4 863 | 2,0 |
| Ügyeleti, készenléti díj | 42 853 | 8,6 | 3 389 | 1,6 | 4 783 | 2,7 | 8 987 | 3,7 |
| Túlmunkadíj | 27 105 | 5,4 | 5 748 | 2,7 | 5 492 | 3,1 | 8 473 | 3,5 |
| Kereset | 490 311 | 98,2 | 209 710 | 97,1 | 170 014 | 96,6 | 234 576 | 97,3 |
| Egyéb juttatások | 8 886 | 1,8 | 6 162 | 2,9 | 6 017 | 3,4 | 6 476 | 2,7 |
| Jövedelem | 499 197 | 100,0 | 215 872 | 100,0 | 176 031 | 100,0 | 241 051 | 100,0 |

5.1.1.2 Bruttó kereset a nyugdíjhelyettesítő jövedelem kiegészítés nélkül, fő munkaköri csoportonként

| Fő munkaköri csoportok | Kereset összesen (Ft6fő/hó) | | | Nyugdíjhelyettesítő jövedelem kiegészítés | | | Kereset nyugdíjhelyettesítő jövedelem kiegészítés nélkül | | | Változás, nyugdíjhelyettesítő jövedelem kiegészítés nélkül | |
|-----------------------------|-----------------------------|----------------|----------------|---|---------------|---------------|--|----------------|----------------|--|-----------------------|
| | 2013. | 2013. II. név | 2014. II. név | 2013. | 2013. II. név | 2014. II. név | 2013. | 2013. II. név | 2014. II. név | 2014. II. név./2013. | 2014. II. név - 2013. |
| Orvosok | 474 070 | 437 669 | 490 311 | 7 671 | 0 | 16 628 | 466 399 | 437 669 | 473 683 | 101,6 | 7 284 |
| Egészségügyi szakdolgozók | 207 785 | 193 916 | 209 710 | 699 | 0 | 1 859 | 207 086 | 193 916 | 207 851 | 100,4 | 764 |
| Egyéb egészségügyi dolgozók | 166 407 | 162 840 | 170 014 | 245 | 0 | 539 | 166 162 | 162 840 | 169 476 | 102,0 | 3 313 |
| Kereset összesen | 229 888 | 216 007 | 234 576 | 1 468 | 0 | 3 399 | 228 420 | 216 007 | 231 176 | 101,2 | 2 756 |

5.1.2 A kórházakban és szakrendelő intézetekben foglalkoztatottak átlagos havi bruttó keresete fő munkaköri csoportonként

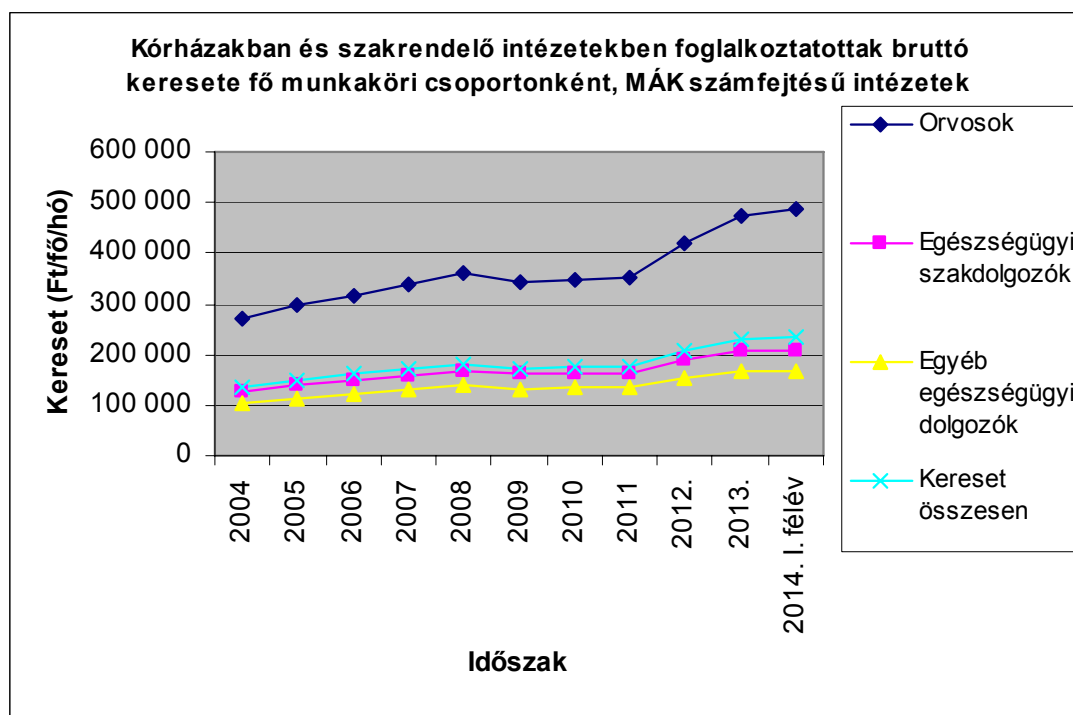
| Fő munkaköri csoportok | Kórházakban és szakrendelő intézetekben foglalkoztatottak átlagos havi keresete fő munkaköri csoportonként (Ft/fő/hó), teljes munkaidőben foglalkoztatottak, MÁK számfejtésű intézetek | | | | | | | | | | |
|-----------------------------|--|----------------|----------------|----------------|----------------|----------------|----------------|----------------|----------------|----------------|----------------|
| | 2004 | 2005 | 2006 | 2007 | 2008 | 2009 | 2010 | 2011 | 2012. | 2013. | 2014. I. félév |
| Orvosok | 269 805 | 296 856 | 315 805 | 336 681 | 361 877 | 341 815 | 346 613 | 349 818 | 417 749 | 474 070 | 485 772 |
| Egészségügyi szakdolgozók | 128 183 | 140 884 | 148 713 | 155 790 | 168 631 | 162 504 | 164 235 | 162 914 | 188 335 | 207 785 | 208 714 |
| Egyéb egészségügyi dolgozók | 102 238 | 114 002 | 122 553 | 129 132 | 137 940 | 132 482 | 136 942 | 133 221 | 154 274 | 166 407 | 169 117 |
| Kereset összesen | 135 904 | 150 783 | 161 121 | 170 738 | 181 214 | 172 945 | 176 166 | 175 178 | 205 923 | 229 888 | 233 195 |

Változás (%)

| Fő munkaköri csoportok | 2005/2004 | 2006/2005 | 2007/2006 | 2008/2007 | 2009/2008 | 2010/2009 | 2011/2010 | 2012./2011 | 2013/2012 | 2014.I.fél év/ 2013 |
|-----------------------------|--------------|--------------|--------------|--------------|-------------|--------------|-------------|--------------|--------------|---------------------|
| Orvosok | 110,0 | 106,4 | 106,6 | 107,5 | 94,5 | 101,4 | 100,9 | 119,4 | 113,5 | 102,5 |
| Egészségügyi szakdolgozók | 109,9 | 105,6 | 104,8 | 108,2 | 96,4 | 101,1 | 99,2 | 115,6 | 110,3 | 100,4 |
| Egyéb egészségügyi dolgozók | 111,5 | 107,5 | 105,4 | 106,8 | 96,0 | 103,4 | 97,3 | 115,8 | 107,9 | 101,6 |
| Kereset összesen | 110,9 | 106,9 | 106,0 | 106,1 | 95,4 | 101,9 | 99,4 | 117,6 | 111,6 | 101,4 |

Különbség (Ft/fő/hó)

| Fő munkaköri csoportok | 2005-2004 | 2006-2005 | 2007-2006 | 2008-2007 | 2009-2008 | 2010-2009 | 2011-2010 | 2012-2011 | 2013-2012 | 2014.I.fél év - 2013 |
|-----------------------------|---------------|---------------|--------------|---------------|---------------|--------------|-------------|---------------|---------------|----------------------|
| Orvosok | 27 051 | 18 949 | 20 876 | 25 197 | -20 063 | 4 798 | 3 206 | 67 930 | 56 321 | 11 702 |
| Egészségügyi szakdolgozók | 12 701 | 7 829 | 7 077 | 12 841 | -6 127 | 1 730 | -1 321 | 25 421 | 19 451 | 928 |
| Egyéb egészségügyi dolgozók | 11 764 | 8 551 | 6 579 | 8 808 | -5 458 | 4 459 | -3 721 | 21 053 | 12 134 | 2 709 |
| Kereset összesen | 14 880 | 10 338 | 9 616 | 10 477 | -8 270 | 3 221 | -987 | 30 745 | 23 965 | 3 307 |



5.1.3 Keresetek intézmény típusonként 2014. II. név, MÁK számfejtésű intézetek
 Bruttó kereset (Ft/fő/hó) Változás

| Intézet típus | 2010. | 2011. | 2012. | 2013. | 2014. I. félév | 2012./2011.(%) | 2012. - 2011. | 2013./2012.(%) | 2013. - 2012. | 2014. I. félév/2013.(%) | 2014. I. félév. - 2013. |
|-------------------------------|----------------|----------------|----------------|----------------|----------------|----------------|---------------|----------------|---------------|-------------------------|-------------------------|
| Országos intézetek | 198 781 | 206 911 | 225 388 | 266 757 | 266 203 | 108,9 | 18 476 | 118,4 | 41 370 | 99,8 | -555 |
| Megyei kórházak | 174 751 | 174 947 | 202 741 | 222 054 | 225 633 | 115,9 | 27 793 | 109,5 | 19 314 | 101,6 | 3 579 |
| Fővárosi kórházak | 194 743 | 193 556 | 220 680 | 238 906 | 244 393 | 114,0 | 27 123 | 108,3 | 18 226 | 102,3 | 5 487 |
| Városi kórházak | 167 162 | 165 350 | 193 636 | 211 893 | 213 910 | 117,1 | 28 285 | 109,4 | 18 258 | 101,0 | 2 017 |
| Szakorvosi rendelőintézetek | 173 883 | 168 270 | 195 563 | 221 045 | 229 799 | 116,2 | 27 293 | 113,0 | 25 483 | 104,0 | 8 753 |
| Alapellátási rendelőintézetek | 162 941 | 163 084 | 177 132 | 187 806 | 202 894 | 108,6 | 14 047 | 106,0 | 10 675 | 108,0 | 15 087 |
| Összesen | 176 166 | 175 178 | 205 923 | 229 888 | 233 195 | 117,6 | 30 745 | 111,6 | 23 965 | 101,4 | 3 307 |

5.1.4.1 Kórházak, szakrendelő intézetek illetmény adatai, teljes munkaidőben foglalkoztatottak, MÁK számfajtaú intézetek

| Illetmény elemek | Illetmény adatok (Ft/fő/hó) | | | Változás (%) | | Változás (%) | |
|---|-----------------------------|----------------|----------------|-------------------------|--------------------|-------------------------|--------------------|
| | 2013. | 2013. II. név | 2014. II. név | 2014.II. / 2013.II. (%) | 2014.II.- 2013.II. | 2014.II. / 2013. év (%) | 2014.II.- 2013. év |
| Alapilletmény | 166 126 | 153 864 | 166 998 | 108,5 | 13 135 | 100,5 | 873 |
| Illetmény pótlékok | 24 667 | 25 014 | 24 931 | 99,7 | -83 | 101,1 | 264 |
| Illetménykiegészítés | 14 228 | 13 433 | 14 407 | 107,3 | 974 | 101,3 | 179 |
| Nyugdíjhelyettesítő jövedelem kiegészítés | 1 468 | 0 | 3 399 | | 3 399 | | 1 931 |
| Jutalom | 2 134 | 2 259 | 2 517 | 111,4 | 258 | 117,9 | 383 |
| Egyéb túlmunkadíj | 4 008 | 4 054 | 4 863 | 120,0 | 809 | 121,3 | 855 |
| Ügyeleti, készenléti díj | 9 624 | 10 126 | 8 987 | 88,8 | -1 139 | 93,4 | -636 |
| Túlmunkadíj | 7 634 | 7 258 | 8 473 | 116,7 | 1 215 | 111,0 | 839 |
| Kereset | 229 888 | 216 007 | 234 576 | 108,6 | 18 568 | 102,0 | 4 688 |
| Kereset nyugdíjhelyettesítő jövedelem kiegészítés nélkül | 228 420 | 216 007 | 231 176 | 107,0 | 15 169 | 101,2 | 2 756 |
| Egyéb juttatások | 7 457 | 6 755 | 6 476 | 95,9 | -279 | 86,8 | -982 |
| Jövedelem | 237 346 | 222 762 | 241 051 | 108,2 | 18 289 | 101,6 | 3 706 |

5.1.4.2 Kórházak, szakrendelő intézetek illetmény adatai, teljes munkaidőben foglalkoztatottak, MÁK számfajtaú intézetek

| Illetmény elemek | Illetmény adatok (Ft/fő/hó) | | | Változás (%) | | Változás (%) | |
|---|-----------------------------|----------------|----------------|-----------------------------------|------------------------------|------------------------------|-------------------------|
| | 2013. | 2013. I. félév | 2014. I. félév | 2014.I. félév / 2013.I. félév (%) | 2014.I. félév- 2013.I. félév | 2014.I. félév / 2013. év (%) | 2014.I. félév- 2013. év |
| Alapilletmény | 166 126 | 154 082 | 167 108 | 108,5 | 13 026 | 100,6 | 982 |
| Illetmény pótlékok | 24 667 | 24 881 | 24 734 | 99,4 | -148 | 100,3 | 67 |
| Illetménykiegészítés | 14 228 | 13 016 | 14 157 | 108,8 | 1 141 | 99,5 | -71 |
| Nyugdíjhelyettesítő jövedelem kiegészítés | 1 468 | 0 | 3 357 | | 3 357 | | 1 889 |
| Jutalom | 2 134 | 1 650 | 1 820 | 110,3 | 170 | 85,3 | -314 |
| Egyéb túlmunkadíj | 4 008 | 3 726 | 4 660 | 125,1 | 934 | 116,3 | 652 |
| Ügyeleti, készenléti díj | 9 624 | 10 050 | 8 834 | 87,9 | -1 215 | 91,8 | -789 |
| Túlmunkadíj | 7 634 | 7 358 | 8 524 | 115,8 | 1 166 | 111,7 | 890 |
| Kereset | 229 888 | 214 762 | 233 195 | 108,6 | 18 433 | 101,4 | 3 307 |
| Kereset nyugdíjhelyettesítő jövedelem kiegészítés nélkül | 228 420 | 214 762 | 229 838 | 107,0 | 15 075 | 100,6 | 1 418 |
| Egyéb juttatások | 7 457 | 6 188 | 6 353 | 102,7 | 165 | 85,2 | -1 105 |
| Jövedelem | 237 346 | 220 950 | 239 548 | 108,4 | 18 598 | 100,9 | 2 202 |

5.1.4.3 Kórházak, szakrendelő intézetek illetmény adatai, teljes munkaidőben foglalkoztatottak, MÁK számfajtésű intézetek

| Illetmény elemek | Orvosok illetmény adatai (Ft/fő/hó) | | | Változás (%) | | Változás (%) | |
|---|--|----------------|----------------|-------------------------|--------------------|-------------------------|--------------------|
| | 2013. | 2013. II. név | 2014. II. név | 2014.II. / 2013.II. (%) | 2014.II.- 2013.II. | 2014.II. / 2013. év (%) | 2014.II.- 2013. év |
| Alapilletmény | 326 985 | 296 895 | 328 517 | 110,7 | 31 623 | 100,5 | 1 533 |
| Illetmény pótlékok | 25 655 | 26 990 | 24 840 | 92,0 | -2 150 | 96,8 | -815 |
| Illetménykiegészítés | 28 308 | 26 877 | 31 095 | 115,7 | 4 218 | 109,8 | 2 788 |
| Nyugdíjhelyettesítő jövedelem kiegészítés | 7 671 | 0 | 16 628 | | 16 628 | | 8 957 |
| Jutalom | 8 076 | 8 884 | 9 009 | 101,4 | 126 | 111,6 | 933 |
| Egyéb túlmunkadíj Ügyeleti, készenléti díj | 7 493 | 6 653 | 10 263 | 154,3 | 3 610 | 137,0 | 2 769 |
| Túlmunkadíj | 46 293 | 48 835 | 42 853 | 87,8 | -5 982 | 92,6 | -3 440 |
| Túlmunkadíj | 23 588 | 22 536 | 27 105 | 120,3 | 4 569 | 114,9 | 3 517 |
| Kereset | 474 070 | 437 669 | 490 311 | 112,0 | 52 642 | 103,4 | 16 241 |
| Kereset nyugdíjhelyettesítő jövedelem kiegészítés nélkül | 466 399 | 437 669 | 473 683 | 108,2 | 36 014 | 101,6 | 7 284 |
| Egyéb juttatások | 11 497 | 10 527 | 8 886 | 84,4 | -1 640 | 77,3 | -2 611 |
| Jövedelem | 485 567 | 448 196 | 499 197 | 111,4 | 51 001 | 102,8 | 13 630 |

5.1.4.4 Kórházak, szakrendelő intézetek illetmény adatai, teljes munkaidőben foglalkoztatottak, MÁK számfajtésű intézetek

| Illetmény elemek | Egészségügyi szakdolgozók illetmény adatai (Ft/fő/hó) | | | Változás (%) | | Változás (%) | |
|---|--|----------------|----------------|-------------------------|--------------------|-------------------------|--------------------|
| | 2013. | 2013. II. név | 2014. II. név | 2014.II. / 2013.II. (%) | 2014.II.- 2013.II. | 2014.II. / 2013. év (%) | 2014.II.- 2013. év |
| Alapilletmény | 148 599 | 135 884 | 148 340 | 109,2 | 12 456 | 99,8 | -259 |
| Illetmény pótlékok | 30 853 | 31 196 | 31 253 | 100,2 | 56 | 101,3 | 399 |
| Illetménykiegészítés | 13 040 | 12 285 | 12 721 | 103,5 | 436 | 97,6 | -319 |
| Nyugdíjhelyettesítő jövedelem kiegészítés | 699 | 0 | 1 859 | | 1 859 | | 1 160 |
| Jutalom | 1 429 | 1 422 | 1 723 | 121,2 | 301 | 120,6 | 294 |
| Egyéb túlmunkadíj Ügyeleti, készenléti díj | 3 914 | 3 976 | 4 678 | 117,7 | 702 | 119,5 | 764 |
| Túlmunkadíj | 3 718 | 3 932 | 3 389 | 86,2 | -543 | 91,1 | -329 |
| Túlmunkadíj | 5 533 | 5 221 | 5 748 | 110,1 | 527 | 103,9 | 214 |
| Kereset | 207 785 | 193 916 | 209 710 | 108,1 | 15 793 | 100,9 | 1 924 |
| Kereset nyugdíjhelyettesítő jövedelem kiegészítés nélkül | 207 086 | 193 916 | 207 851 | 107,2 | 13 935 | 100,4 | 764 |
| Egyéb juttatások | 7 049 | 6 036 | 6 162 | 102,1 | 126 | 87,4 | -887 |
| Jövedelem | 214 835 | 199 953 | 215 872 | 108,0 | 15 919 | 100,5 | 1 037 |

5.1.4.5 Kórházak, szakrendelő intézetek illetmény adatai, teljes munkaidőben foglalkoztatottak, MÁK számfejtésű intézetek

| Illetmény elemek | Egészségügyben foglalkoztatott egyéb dolgozók illetmény adatai (Ft/fő/hó) | | | Változás (%) | | Változás (%) | |
|---|---|----------------|----------------|---------------------------|-----------------------|--------------------------|----------------------|
| | 2013. | 2013. II. név | 2014. II. név | 2014. II. / 2013. II. (%) | 2014. II. - 2013. II. | 2014. II. / 2013. év (%) | 2014. II. - 2013. év |
| | Alapilletmény | 129 874 | 126 476 | 131 789 | 104,2 | 5 314 | 101,5 |
| Illetmény pótlékok | 12 629 | 12 691 | 13 055 | 102,9 | 364 | 103,4 | 426 |
| Illetménykiegészítés | 10 406 | 9 853 | 10 315 | 104,7 | 462 | 99,1 | -92 |
| Nyugdíjhelyettesítő jövedelem kiegészítés | 245 | 0 | 539 | | 539 | | 294 |
| Jutalom | 903 | 998 | 1 184 | 118,6 | 186 | 131,1 | 281 |
| Egyéb túlmunkadíj | 2 686 | 3 094 | 2 857 | 92,4 | -236 | 106,4 | 171 |
| Ügyeleti, készenléti díj | 4 945 | 5 180 | 4 783 | 92,3 | -397 | 96,7 | -162 |
| Túlmunkadíj | 4 719 | 4 548 | 5 492 | 120,7 | 943 | 116,4 | 773 |
| Kereset | 166 407 | 162 840 | 170 014 | 104,4 | 7 175 | 102,2 | 3 607 |
| Kereset nyugdíjhelyettesítő jövedelem kiegészítés nélkül | 166 162 | 162 840 | 169 476 | 104,1 | 6 636 | 102,0 | 3 313 |
| Egyéb juttatások | 6 487 | 6 487 | 6 017 | 92,8 | -470 | 92,8 | -470 |
| Jövedelem | 172 894 | 169 326 | 176 031 | 104,0 | 6 705 | 101,8 | 3 137 |

5.1.5 Nettó keresetek fő munkaköri csoportonként

| Fő munkaköri csoportok | Teljes munkaidőben foglalkoztatottak átlagos havi nettó keresete fő munkaköri csoportonként (Ft/fő/hó) | | | | | | | | | | | |
|------------------------------------|--|---------|---------|---------|---------|---------|---------|---------|---------|---------|---------|----------------|
| | 2003 | 2004 | 2005 | 2006 | 2007 | 2008 | 2009 | 2010 | 2011 | 2012 | 2013 | 2014. I. félév |
| Orvosok | 150 303 | 155 853 | 168 593 | 182 589 | 187 006 | 190 559 | 188 969 | 197 344 | 221 275 | 266 082 | 311 542 | 318 838 |
| Egészségügyi szakdolgozók | 89 414 | 90 640 | 100 441 | 106 626 | 107 464 | 111 781 | 111 849 | 116 328 | 112 058 | 122 824 | 136 186 | 136 743 |
| Egyéb egészségügyi dolgozók | 79 148 | 79 995 | 90 427 | 95 818 | 97 358 | 100 758 | 100 377 | 102 024 | 94 191 | 100 832 | 109 123 | 110 792 |
| Összesen | 93 603 | 95 844 | 106 143 | 113 225 | 114 477 | 118 482 | 117 949 | 121 530 | 119 043 | 133 566 | 150 798 | 152 855 |

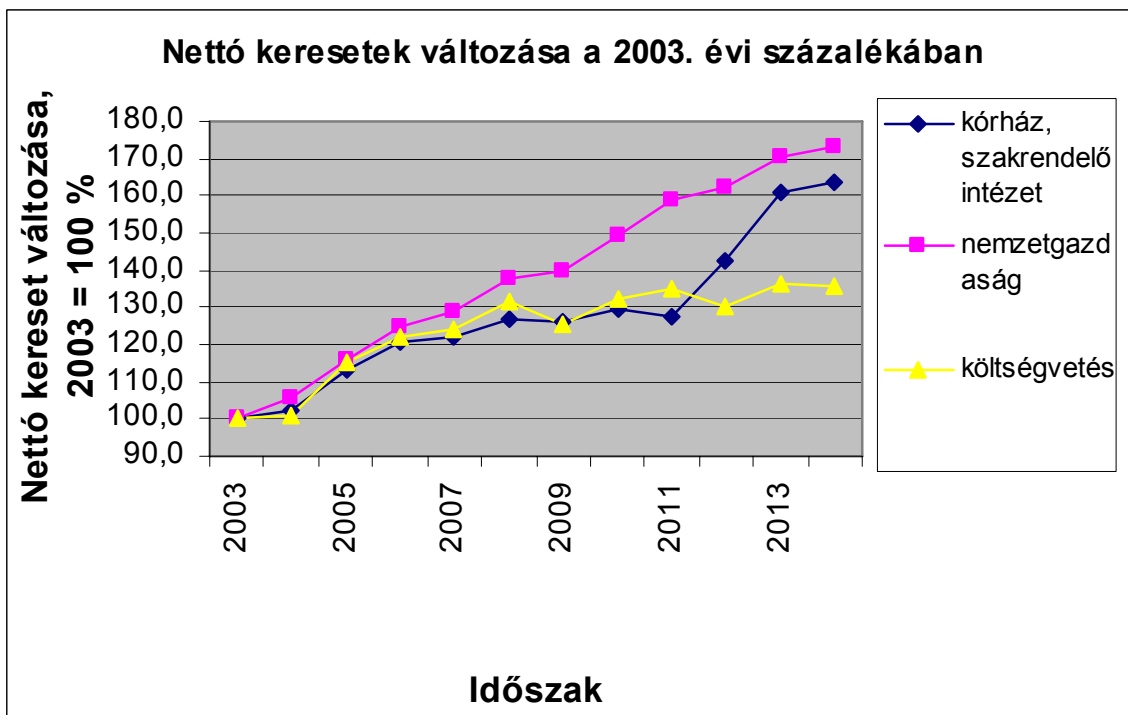
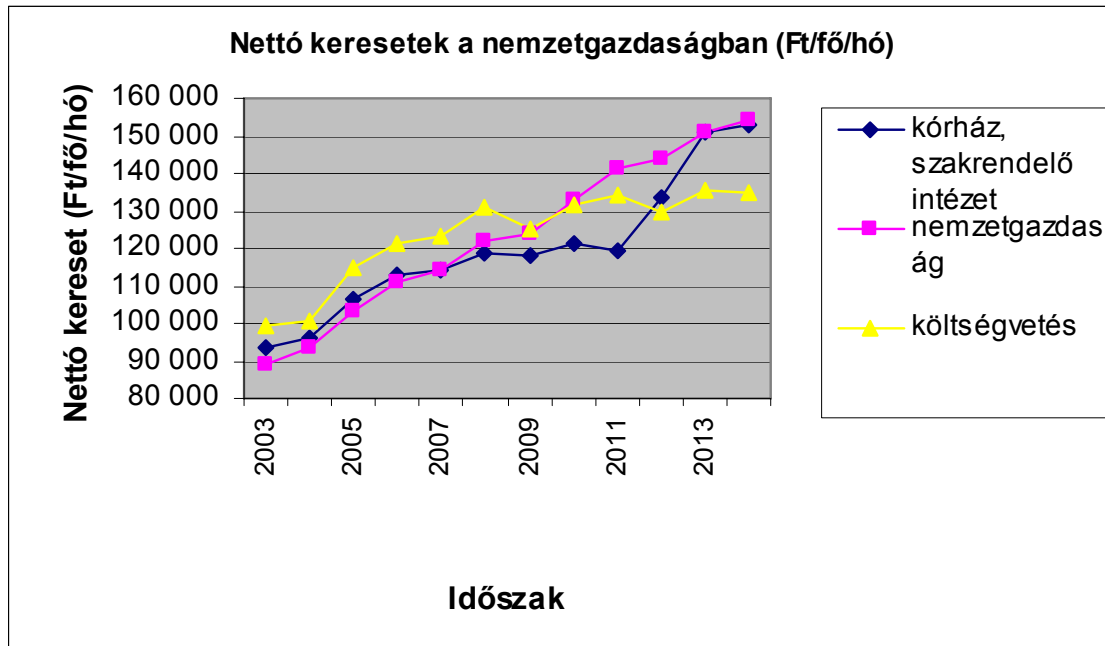
| Fő munkaköri csoportok | Változás (%) | | | | | | | | | | | |
|------------------------------------|--------------|-----------|-----------|-----------|-----------|-----------|-----------|-----------|-----------|-----------|----------------------|--|
| | 2004/2003 | 2005/2004 | 2006/2005 | 2007/2006 | 2008/2007 | 2009/2008 | 2010/2009 | 2011/2010 | 2012/2011 | 2013/2012 | 2014. I. félév /2013 | |
| Orvosok | 103,7 | 108,2 | 108,3 | 102,4 | 101,9 | 99,2 | 104,4 | 112,1 | 120,2 | 117,1 | 102,3 | |
| Egészségügyi szakdolgozók | 101,4 | 110,8 | 106,2 | 100,8 | 104 | 100,1 | 104,0 | 96,3 | 109,6 | 110,9 | 100,4 | |
| Egyéb egészségügyi dolgozók | 101,1 | 113 | 106 | 101,6 | 103,5 | 99,6 | 101,6 | 92,3 | 107,1 | 108,2 | 101,5 | |
| Összesen | 102,4 | 110,7 | 106,7 | 101,1 | 103,5 | 99,6 | 103,0 | 98,0 | 112,2 | 112,9 | 101,4 | |

5.1.5.2 Nettó kereset a nyugdíjhelyettesítő jövedelem kiegészítés nélkül, fő munkaköri csoportonként

| Fő munkaköri csoportok | Kereset összesen (Ft/fő/hó) | | | Nyugdíjhelyettesítő jövedelem kiegészítés | | | Kereset nyugdíjhelyettesítő jövedelem kiegészítés nélkül | | | Változás, nyugdíjhelyettesítő jövedelem kiegészítés nélkül | |
|-----------------------------|-----------------------------|----------------|----------------|---|---------------|---------------|--|----------------|----------------|--|-----------------------|
| | 2013. | 2013. II. név | 2014. II. név | 2013. | 2013. II. név | 2014. II. név | 2013. | 2013. II. név | 2014. II. név | 2014. II. név./2013. | 2014. II. név - 2013. |
| Orvosok | 311 542 | 288 020 | 321 821 | 5 140 | 0 | 11 141 | 306 402 | 288 020 | 310 680 | 101,4 | 4 278 |
| Egészségügyi szakdolgozók | 136 186 | 127 145 | 137 395 | 468 | 0 | 1 245 | 135 718 | 127 145 | 136 150 | 100,3 | 432 |
| Egyéb egészségügyi dolgozók | 109 123 | 106 870 | 111 379 | 164 | 0 | 361 | 108 959 | 106 870 | 111 018 | 101,9 | 2 059 |
| Kereset összesen | 150 798 | 141 796 | 153 761 | 984 | 0 | 2 278 | 149 814 | 141 796 | 151 483 | 101,1 | 1 669 |

5.1.6 Kórházi és szakrendelő intézeti nettó keresetek összehasonlítása a nemzetgazdasági keresetekkel

| Időszak | Nettó kereset (Ft/fő/hó) | | | Kórház, Kórház, | | Nettó kereset változása az előző év százalékában (%) | | |
|----------------|---------------------------|----------------|--------------|------------------------------|----------------------------|--|----------------|--------------|
| | kórház, szakrend. intézet | nemzetgazdaság | költségvetés | szakrend./nemzetgazdaság (%) | szakrend./költségvetés (%) | kórház, szakrend. intézet | nemzetgazdaság | költségvetés |
| 2003 | 93 603 | 88 753 | 99 659 | 105,5 | 93,9 | | | |
| 2004 | 95 844 | 93 715 | 100 793 | 102,3 | 95,1 | 102,4 | 105,6 | 101,1 |
| 2005 | 106 143 | 103 149 | 114 591 | 102,9 | 92,6 | 110,7 | 110,1 | 113,7 |
| 2006 | 113 225 | 110 951 | 121 434 | 102,0 | 93,2 | 106,7 | 107,6 | 106,0 |
| 2007 | 114 477 | 114 282 | 123 513 | 100,2 | 92,7 | 101,1 | 103,0 | 101,7 |
| 2008 | 118 482 | 121 969 | 130 849 | 97,1 | 90,5 | 103,5 | 106,7 | 105,9 |
| 2009 | 117 949 | 124 086 | 124 998 | 95,1 | 94,4 | 99,6 | 101,7 | 95,5 |
| 2010 | 121 530 | 132 628 | 131 729 | 91,6 | 92,3 | 103,0 | 106,9 | 105,4 |
| 2011 | 119 043 | 141 127 | 134 323 | 84,4 | 88,6 | 98,0 | 106,4 | 102,0 |
| 2012 | 133 566 | 144 065 | 129 698 | 92,7 | 103,0 | 112,2 | 102,1 | 96,6 |
| 2013 | 150 798 | 151 696 | 134 668 | 99,4 | 112,0 | 112,9 | 105,3 | 103,8 |
| 2014. I. félév | 152 855 | 153 949 | 134 958 | 99,3 | 113,3 | 101,4 | 101,5 | 100,2 |
| 2014. I. név | 151 950 | 150 559 | 130 811 | 100,9 | 116,2 | 100,8 | 99,3 | 97,1 |
| 2014. II. név | 153 761 | 157 339 | 139 104 | 97,7 | 110,5 | 102,0 | 103,7 | 103,3 |



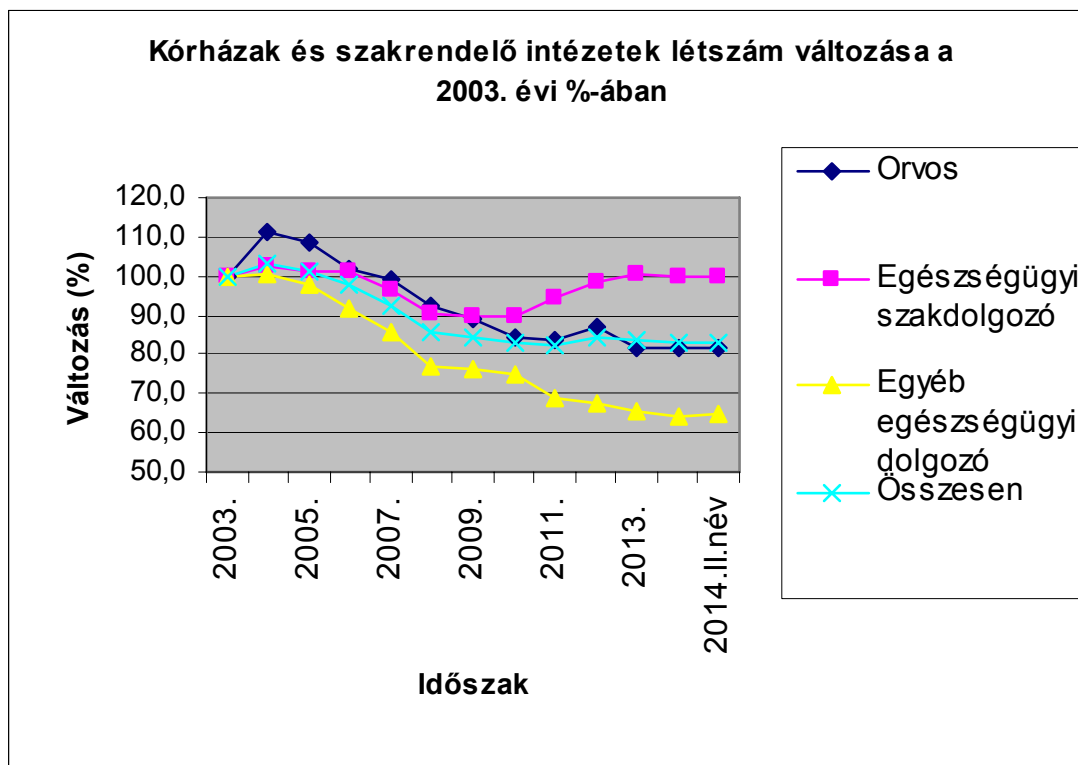
5.2 Létszám
Kórházak és szakrendelő intézetek létszáma (OSAP 1626)

(A 2014. I. féléves kórház, szakrendelő intézeti létszám adatok becstelt értékek, a 2014. I. félévi MÁK számfejtésű intézetek és a 2013. évi. éves OSAP 1626 adatok alapján)

| Időszak | Létszám (fő) | | | | Változás az előző évhez mérten (fő) | | | |
|-------------|--------------|--------------------------|----------------------------|----------|-------------------------------------|--------------------------|----------------------------|----------|
| | Orvos | Egészségügyi szakdolgozó | Egyéb egészségügyi dolgozó | Összesen | Orvos | Egészségügyi szakdolgozó | Egyéb egészségügyi dolgozó | Összesen |
| 2003. | 19 503 | 58 133 | 51 412 | 129 048 | | | | |
| 2004. | 21 675 | 59 506 | 51 660 | 132 841 | 2 172 | 1 374 | 247 | 3 793 |
| 2005. | 21 178 | 58 830 | 50 346 | 130 355 | -497 | -676 | -1 313 | -2 485 |
| 2006. | 19 850 | 58 680 | 47 274 | 125 805 | -1 328 | -150 | -3 072 | -4 551 |
| 2007. | 19 398 | 55 979 | 44 160 | 119 537 | -452 | -2 701 | -3 114 | -6 267 |
| 2008. | 18 050 | 52 702 | 39 681 | 110 434 | -1 347 | -3 277 | -4 479 | -9 103 |
| 2009. | 17 360 | 51 961 | 39 196 | 108 517 | -690 | -741 | -486 | -1 917 |
| 2010. | 16 451 | 52 282 | 38 484 | 107 218 | -909 | 321 | -711 | -1 299 |
| 2011. | 16 327 | 54 777 | 35 541 | 106 645 | -125 | 2 495 | -2 943 | -573 |
| 2012. | 16 910 | 57 098 | 34 663 | 108 671 | 583 | 2 322 | -878 | 2 027 |
| 2013. | 15 898 | 58 271 | 33 502 | 107 670 | -1 012 | 1 172 | -1 162 | -1 002 |
| 2014.I.név | 15 877 | 58 024 | 33 102 | 107 008 | -20 | -247 | -400 | -662 |
| 2014.II.név | 15 902 | 58 192 | 33 230 | 107 330 | 5 | -79 | -271 | -340 |

Kórházak és szakrendelő intézetek létszám változása
Az előző évhez hasonlítva (%)
A 2003. évihez hasonlítva (%)

| Időszak | Az előző évhez hasonlítva (%) | | | | A 2003. évihez hasonlítva (%) | | | |
|-------------|-------------------------------|--------------------------|----------------------------|----------|-------------------------------|--------------------------|----------------------------|----------|
| | Orvos | Egészségügyi szakdolgozó | Egyéb egészségügyi dolgozó | Összesen | Orvos | Egészségügyi szakdolgozó | Egyéb egészségügyi dolgozó | Összesen |
| 2003. | | | | | 100,0 | 100,0 | 100,0 | 100,0 |
| 2004. | 111,1 | 102,4 | 100,5 | 102,9 | 111,1 | 102,4 | 100,5 | 102,9 |
| 2005. | 97,7 | 98,9 | 97,5 | 98,1 | 108,6 | 101,2 | 97,9 | 101,0 |
| 2006. | 93,7 | 99,7 | 93,9 | 96,5 | 101,8 | 100,9 | 92,0 | 97,5 |
| 2007. | 97,7 | 95,4 | 93,4 | 95,0 | 99,5 | 96,3 | 85,9 | 92,6 |
| 2008. | 93,1 | 94,1 | 89,9 | 92,4 | 92,6 | 90,7 | 77,2 | 85,6 |
| 2009. | 96,2 | 98,6 | 98,8 | 98,3 | 89,0 | 89,4 | 76,2 | 84,1 |
| 2010. | 94,8 | 100,6 | 98,2 | 98,8 | 84,4 | 89,9 | 74,9 | 83,1 |
| 2011. | 99,2 | 104,8 | 92,4 | 99,5 | 83,7 | 94,2 | 69,1 | 82,6 |
| 2012. | 103,6 | 104,2 | 97,5 | 101,9 | 86,7 | 98,2 | 67,4 | 84,2 |
| 2013. | 94,0 | 102,1 | 96,6 | 99,1 | 81,5 | 100,2 | 65,2 | 83,4 |
| 2014.I.név | 99,9 | 99,6 | 98,8 | 99,4 | 81,4 | 99,8 | 64,4 | 82,9 |
| 2014.II.név | 100,0 | 99,9 | 99,2 | 99,7 | 81,5 | 100,1 | 64,6 | 83,2 |


5.2.1 A 2014. II. negyedévi létszám változása a kórházakban és a szakrendelő intézetekben

2013. II. negyedév = 100 %

2013 = 100 %

| | teljes munkaidőben fogl. | rész munkaidőben fogl. | egyéb módon fogl. | összesen | teljes munkaidőben fogl. | rész munkaidőben fogl. | egyéb módon fogl. | összesen |
|----------------------------|--------------------------|------------------------|-------------------|----------|--------------------------|------------------------|-------------------|----------|
| Orvos | 101,2 | 97,1 | 82,2 | 99,6 | 100,9 | 100,4 | 87,7 | 100,0 |
| Egészségügyi szakdolgozó | 100,2 | 93,7 | 109,4 | 99,9 | 99,9 | 97,4 | 109,6 | 99,9 |
| Egyéb egészségügyi dolgozó | 98,7 | 91,6 | 82,3 | 97,9 | 99,5 | 95,9 | 96,8 | 99,2 |
| Összesen | 99,9 | 93,7 | 90,3 | 99,2 | 99,9 | 97,5 | 96,5 | 99,7 |

2014. I. negyedév = 100 %

| | | | | |
|----------------------------|-------|-------|-------|-------|
| Orvos | 99,8 | 102,9 | 101,0 | 100,2 |
| Egészségügyi szakdolgozó | 99,9 | 102,0 | 136,7 | 100,3 |
| Egyéb egészségügyi dolgozó | 100,3 | 100,2 | 110,8 | 100,4 |
| Összesen | 100,0 | 101,6 | 113,8 | 100,3 |

5.2.2 A 2014. II. negyedévi FTE létszám változása a kórházakban és a szakrendelő intézetekben

2013. II. negyedév = 100 %

2013 = 100 %

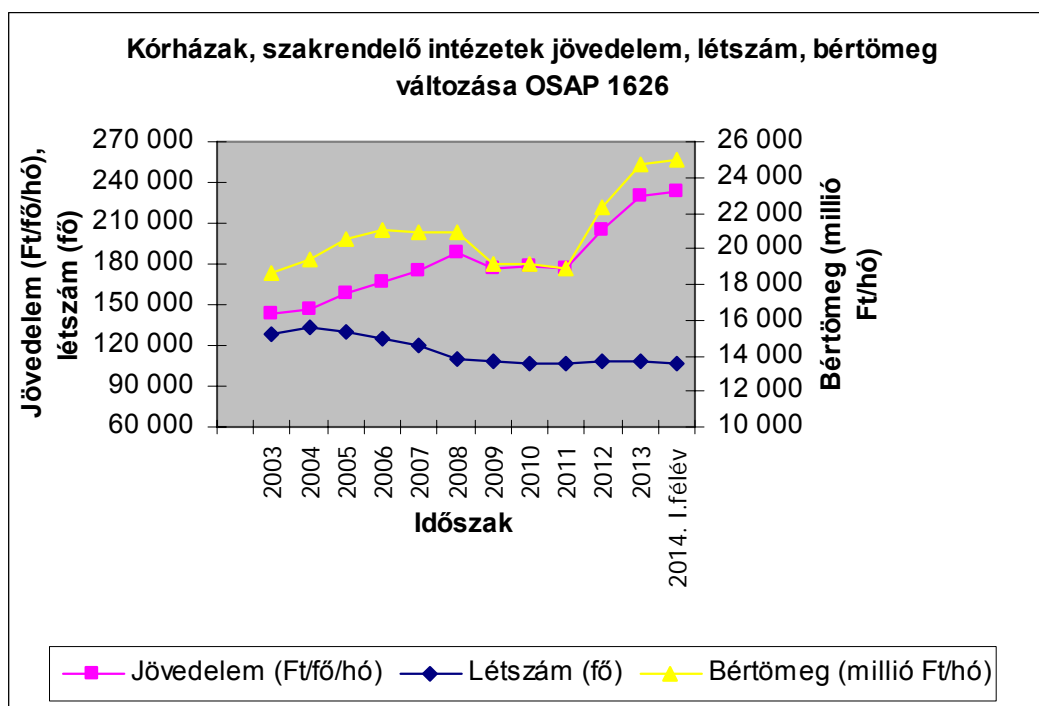
| | teljes munkaidőben fogl. | rész munkaidőben fogl. | egyéb módon fogl. | összesen | teljes munkaidőben fogl. | rész munkaidőben fogl. | egyéb módon fogl. | összesen |
|----------------------------|--------------------------|------------------------|-------------------|----------|--------------------------|------------------------|-------------------|----------|
| Orvos | 101,2 | 97,0 | 77,7 | 100,6 | 100,9 | 99,9 | 79,3 | 100,5 |
| Egészségügyi szakdolgozó | 100,2 | 92,7 | 126,6 | 100,0 | 99,9 | 96,3 | 118,0 | 99,9 |
| Egyéb egészségügyi dolgozó | 98,7 | 89,4 | 75,1 | 98,0 | 99,5 | 94,0 | 99,0 | 99,2 |
| Összesen | 99,9 | 92,4 | 95,8 | 99,5 | 99,9 | 96,2 | 101,7 | 99,8 |

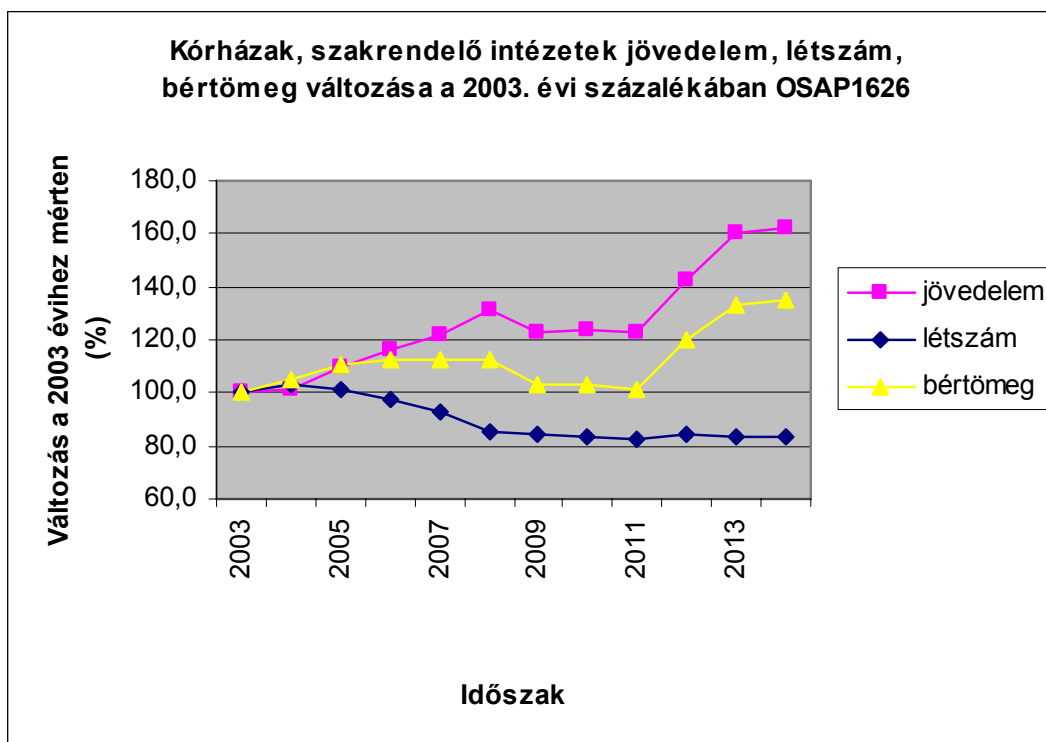
5.3 Bértömeg

5.3 Bértömeg a kórházakban és a járóbeteg-szakrendelő intézetekben, OSAP 1626

A 2014. I., II. negyedévi. évi létszám adatok a MÁK számfejtésű intézetek adatai alapján becslést értékek

| Időszak | Jövedelem (Ft/fő/hó) | Létszám (fő) | Bértömeg (millió Ft/hó) | Változás az előző év százalékában | | | Változás a 2003. évi százalékában | | |
|--------------------------|-------------------------|-----------------|-------------------------------|--------------------------------------|-------------|--------------|--------------------------------------|-------------|--------------|
| | | | | Jövedelem | Létszám | Bértömeg | Jövedelem | Létszám | Bértömeg |
| 2003 | 144 008 | 129 048 | 18 584,0 | | | | 100,0 | 100,0 | 100,0 |
| 2004 | 146 376 | 132 841 | 19 444,7 | 101,6 | 102,9 | 104,6 | 101,6 | 102,9 | 104,6 |
| 2005 | 157 675 | 130 355 | 20 553,8 | 107,7 | 98,1 | 105,7 | 109,5 | 101,0 | 110,6 |
| 2006 | 166 813 | 125 805 | 20 985,8 | 105,8 | 96,5 | 102,1 | 115,8 | 97,5 | 112,9 |
| 2007 | 174 891 | 119 537 | 20 906,0 | 104,8 | 95,0 | 99,6 | 121,4 | 92,6 | 112,5 |
| 2008 | 189 003 | 110 434 | 20 872,3 | 108,1 | 92,4 | 99,8 | 131,2 | 85,6 | 112,3 |
| 2009 | 176 634 | 108 517 | 19 167,8 | 93,5 | 98,3 | 91,8 | 122,7 | 84,1 | 103,1 |
| 2010 | 178 108 | 107 218 | 19 096,3 | 100,8 | 98,8 | 99,6 | 123,7 | 83,1 | 102,8 |
| 2011 | 177 035 | 106 645 | 18 879,8 | 99,4 | 99,5 | 98,9 | 122,9 | 82,6 | 101,6 |
| 2012 | 205 403 | 108 671 | 22 321,4 | 116,0 | 101,9 | 118,2 | 142,6 | 84,2 | 120,1 |
| 2013 | 230 198 | 107 670 | 24 785,3 | 112,1 | 99,1 | 111,0 | 159,9 | 83,4 | 133,4 |
| 2014. I.félév | 233 334 | 107 169 | 25 006,3 | 101,4 | 99,5 | 100,9 | 162,0 | 83,0 | 134,6 |
| 2014. I.név | 231 786 | 107 008 | 24 802,9 | 100,7 | 99,4 | 100,1 | 161,0 | 82,9 | 133,5 |
| 2014. II.név | 234 881 | 107 330 | 25 209,7 | 102,0 | 99,7 | 101,7 | 163,1 | 83,2 | 135,7 |



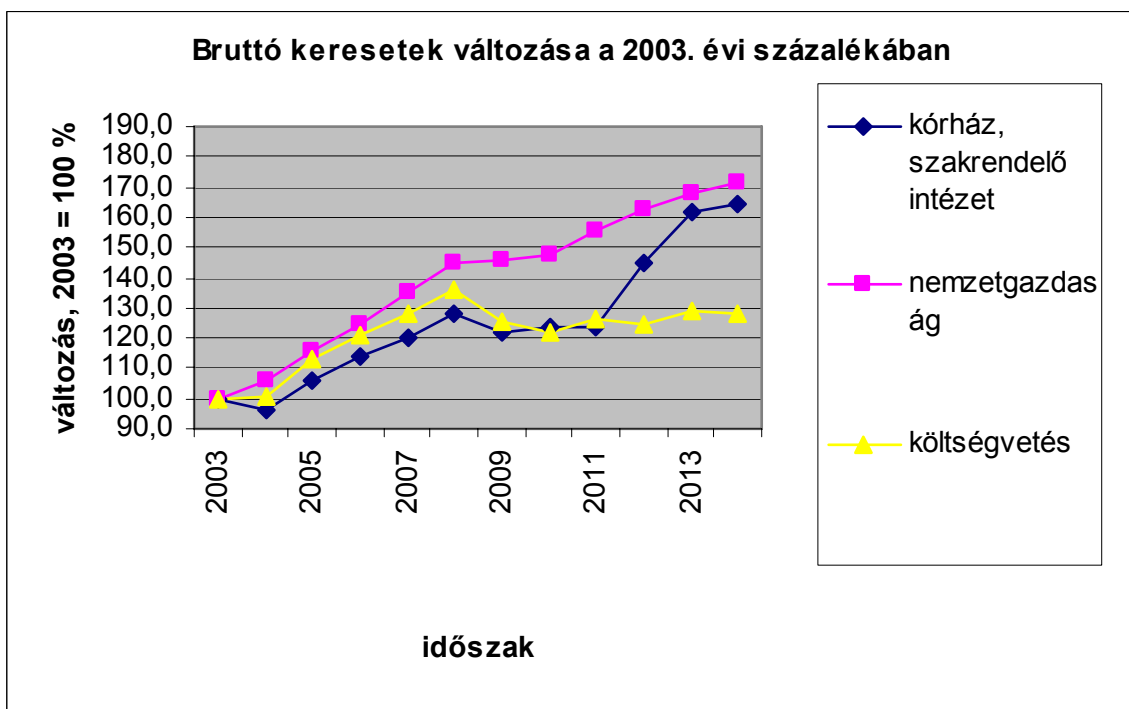
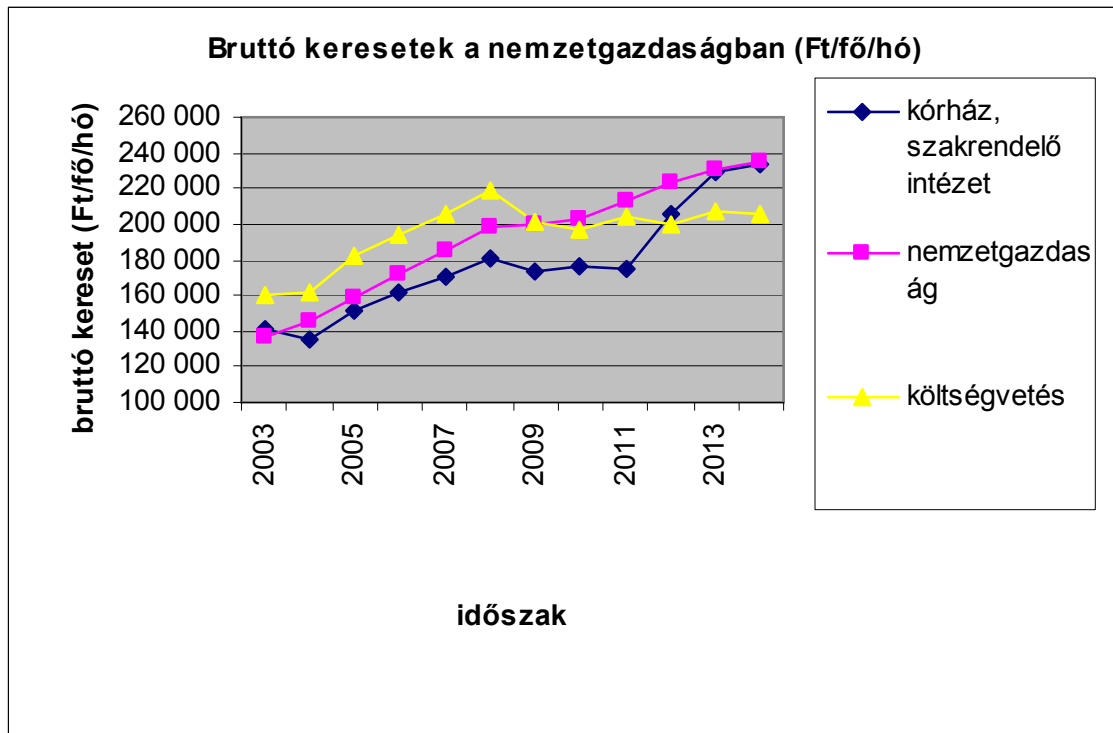


5.4 Keresetek összehasonlítása a nemzetgazdasági keresetekkel

5.4.1 Kórházi és szakrendelő intézeti keresetek összehasonlítása a nemzetgazdasági keresetekkel

(A kórház, szakrendelő intézeti adatok a MÁK számfejtésű intézetek adatai, OSAP 1626)

| Időszak | Bruttó kereset (Ft/fő/hó) | | | Kórház, szakrend. /nemzetgazdaság (%) | Kórház, szakrend. /költségvetés (%) | Bruttó kereset változása az előző év százalékában (%) | | |
|----------------|---------------------------|----------------|--------------|---------------------------------------|-------------------------------------|---|----------------|--------------|
| | kórház, szakrend. intézet | nemzetgazdaság | költségvetés | | | kórház, szakrend. intézet | nemzetgazdaság | költségvetés |
| 2003 | 141 798 | 137 193 | 160 843 | 103,4 | 88,2 | | | |
| 2004 | 135 904 | 145 520 | 161 548 | 93,4 | 84,1 | 95,8 | 106,1 | 100,4 |
| 2005 | 150 783 | 158 343 | 182 185 | 95,2 | 82,8 | 110,9 | 108,8 | 112,8 |
| 2006 | 161 121 | 171 351 | 193 949 | 94,0 | 83,1 | 106,9 | 108,2 | 106,5 |
| 2007 | 170 738 | 185 004 | 206 307 | 92,3 | 82,8 | 106,0 | 108,0 | 106,4 |
| 2008 | 181 214 | 198 964 | 219 044 | 91,1 | 82,7 | 106,1 | 107,5 | 106,2 |
| 2009 | 172 945 | 199 775 | 201 632 | 86,6 | 85,8 | 95,4 | 100,4 | 92,1 |
| 2010 | 175 838 | 202 576 | 196 186 | 86,8 | 89,6 | 101,7 | 101,4 | 97,3 |
| 2011 | 175 178 | 213 054 | 203 516 | 82,2 | 86,1 | 99,6 | 105,2 | 103,7 |
| 2012 | 205 923 | 223 060 | 200 027 | 92,3 | 102,9 | 117,6 | 104,7 | 98,3 |
| 2013 | 229 888 | 230 561 | 207 068 | 99,7 | 111,0 | 111,6 | 103,4 | 103,5 |
| 2014. I. félév | 233 195 | 235 037 | 206 042 | 99,2 | 113,2 | 101,4 | 101,9 | 99,5 |
| 2014. I. név | 231 814 | 229 862 | 199 711 | 100,8 | 116,1 | 100,8 | 99,7 | 96,4 |
| 2014. II. név | 234 576 | 240 212 | 212 372 | 97,7 | 110,5 | 102,0 | 104,2 | 102,6 |



5.4.2 Bruttó keresetek összehasonlítása a nemzetgazdasági átlaggal

| Időszak | Bruttó keresetek (Ft/fő/hó) | | | Különbség (Ft/fő/hó) | | |
|----------------|-----------------------------------|----------------|--------------|--|--|----------------------------------|
| | Kórház, szakrendelő intézet | Nemzetgazdaság | Költségvetés | Kórház, szakrend. - nemzetgazdaság | Kórház, szakrend. - költségvetés | Költségvetés - nemzetgazdaság |
| 2003 | 141 798 | 137 193 | 160 843 | 4 605 | -19 045 | 23 650 |
| 2004 | 135 904 | 145 520 | 161 548 | -9 616 | -25 644 | 16 028 |
| 2005 | 150 783 | 158 343 | 182 185 | -7 560 | -31 402 | 23 842 |
| 2006 | 161 121 | 171 351 | 193 949 | -10 230 | -32 828 | 22 598 |
| 2007 | 170 738 | 185 004 | 206 307 | -14 266 | -35 569 | 21 303 |
| 2008 | 181 214 | 198 964 | 219 044 | -17 750 | -37 830 | 20 080 |
| 2009 | 172 945 | 199 775 | 201 632 | -26 830 | -28 687 | 1 857 |
| 2010 | 175 838 | 202 576 | 196 186 | -26 738 | -20 348 | -6 390 |
| 2011 | 175 178 | 213 054 | 203 516 | -37 876 | -28 338 | -9 538 |
| 2012 | 205 923 | 223 060 | 200 027 | -17 137 | 5 896 | -23 033 |
| 2013 | 229 888 | 230 561 | 207 068 | -673 | 22 820 | -23 493 |
| 2014. I. félév | 233 195 | 235 037 | 206 042 | -1 842 | 27 154 | -28 996 |
| 2014. I. név | 231 814 | 229 862 | 199 711 | 1 952 | 32 103 | -30 151 |
| 2014. II. név | 234 576 | 240 212 | 212 372 | -5 636 | 22 204 | -27 840 |

5.4.3 Bruttó keresetek változása

| Időszak | Változás az előző évihez mérten (%) | | | Változás a 2003. évihez hasonlítva, 2003 = 100 % | | |
|----------------|-------------------------------------|----------------|--------------|--|----------------|--------------|
| | Kórház, szakrendelő intézet | Nemzetgazdaság | Költségvetés | Kórház, szakrendelő intézet | Nemzetgazdaság | Költségvetés |
| 2003 | 100,0 | 100,0 | 100,0 | 100,0 | 100,0 | 100,0 |
| 2004 | 95,8 | 106,1 | 100,4 | 95,8 | 106,1 | 100,4 |
| 2005 | 110,9 | 108,8 | 112,8 | 106,3 | 115,4 | 113,3 |
| 2006 | 106,9 | 108,2 | 106,5 | 113,6 | 124,9 | 120,6 |
| 2007 | 106,0 | 108,0 | 106,4 | 120,4 | 134,8 | 128,3 |
| 2008 | 106,1 | 107,5 | 106,2 | 127,8 | 145,0 | 136,2 |
| 2009 | 95,4 | 100,4 | 92,1 | 122,0 | 145,6 | 125,4 |
| 2010 | 101,7 | 101,4 | 97,3 | 124,0 | 147,7 | 122,0 |
| 2011 | 99,6 | 105,2 | 103,7 | 123,5 | 155,3 | 126,5 |
| 2012 | 117,6 | 104,7 | 98,3 | 145,2 | 162,6 | 124,4 |
| 2013 | 111,6 | 103,4 | 103,5 | 162,1 | 168,1 | 128,7 |
| 2014. I. félév | 101,4 | 101,9 | 99,5 | 164,5 | 171,3 | 128,1 |
| 2014. I. név | 100,8 | 99,7 | 96,4 | 163,5 | 167,5 | 124,2 |
| 2014. II. név | 102,0 | 104,2 | 102,6 | 165,4 | 175,1 | 132,0 |

Budapest, 2014. december 10.

MÓDSZERTAN

A mintába az a 134 intézet került, amelynek bérszámfejtését 2013-ban és 2014. II. negyedévében a Magyar Államkincstár végezte.

A jövedelemadatok illetmény-elemei: Alapilletmény, Illetménypótlékok (Vezetői pótlék + Címpótlék + Gépjármű vezetési pótlék + Idegennyelv-tudási pótlék + Munkahelyi pótlék + Műszakpótlék + Egyéb pótlék) Illetménykiegészítések (Illetménykiegészítés + Egyéb többletmunkadíj és egyéb jogcímen történő kifizetés + Tizenharmadik havi illetmény + Jutalom) Ügyeleti és készenléti díj, Túlmunkadíj, Kereset (Alapilletmény + Illetménypótlékok + Illetménykiegészítések + Ügyeleti és készenléti díj + Túlmunkadíj), Egyéb személyi juttatás, Jövedelem (Kereset + Egyéb személyi juttatás)

Munkaköri csoportok: Orvosok (FEOR: 2211, 2212, 2213) Egészségügyi szakdolgozók (FEOR: 222x, 2214, 223x, 331x, 332x, 333x) Egyéb egészségügyi dolgozók (egyéb FEOR kategóriák)

A csoportosítás szempontjából további pontosítást igénylő FEOR kódok, és csoportosításuk :

| FEOR kód | FEOR név |
|----------|---|
| 0110 | Fegyveres erők (testületek) felsőfokú képesítést igénylő foglalkozások |
| 1210 | Gazdasági, költségvetési szervezet vezetője (igazgató, elnök, ügyvezető igazgató) |
| 1324 | Szociális tevékenységet folytató egység vezetője |
| 1327 | Egészségügyi tevékenységet folytató egység vezető |
| 2410 | Felsőfokú tanintézeti tanár, oktató (egyetemi, főiskolai tanár, docens, tanársegéd) |

A csoportosítás további szempontjai a fenti FEOR kódok esetében

| Foglalkozási csoport | Eredeti képzettség | Foglalkozási terület | Iskolai végzettség |
|----------------------|----------------------------------|----------------------|--------------------|
| Orvos | 1 orvos | | |
| | 2 szakorvos | | |
| | 3 fogorvos, fogszakorvos | | |
| Eü. szakdolgozó | 4 pszichológus, szakpszichológus | | |
| | 5 gyógyszerész, szakgyógyszerész | | |
| | 6 gyógytornász | | |
| | 7 védőnő | | |
| | 8 diplomás ápoló | | |
| | 9 általános ápoló, szakápoló | | |
| | A gondozó, szakgondozó | | |
| | B asszisztens, szakasszisztens | | |

| | | | |
|-------------------|--------------------------------|--|---|
| | C szülésznő | | |
| | D mentőtiszt | | |
| | E mentőgépkocsi vezetője | | |
| | | 1 egészségügyi feladat ellátása 4 oktatás | 3 Szakiskola 4 Szkm.képző 5 Középiskola 6 Főiskola |
| Egyéb eü. dolgozó | G gazdasági, ügyviteli dolgozó | | |
| | H műszaki foglalkozású dolgozó | | |
| | | 2 intézet, szolgáltató központi adminisztrációja | |
| | | 3 műszaki ellátás | |
| | | 6 módszertan | |
| | | | 1 Általános iskola 0-7 osztály |
| | | | 2 Általános iskola 8 osztály |

A maradék, ha az (eredetei képzettség K egészségügyi egyéb dolgozó, F egyéb dolgozó) és (iskolai végzettség=7 egyetem) akkor orvos, egyébként egészségügyi egyéb dolgozó.

Az Útmutató a munkaügy-statisztikai adatszolgáltatáshoz c. kiadvány (KSH, 2003) ajánlásainak megfelelően az Egyéb foglalkoztatási jellegű jogviszonyokat – függetlenül a ledolgozott órák számától – 1 fős statisztikai létszámmal vesszük figyelembe a feldolgozásokban.

Létszám-adatok becslése: A kórházak és szakrendelő intézetekben dolgozók átlagos statisztikai létszáma az előző évi átlagos statisztikai létszámhoz képest történt – a negyedéves összegzésekben %-os formában megadott – változás alapján becsült adat. Az előző évi átlagos statisztikai létszám a kórházak és önálló szakrendelő-intézetek teljes körű megfigyelésén (lásd OSAP 1626. nysz. adatgyűjtés) alapuló, az ESKI honlapján közzé tett létszám adat, melyet az adatgyűjtésből regisztráltan kimaradt intézetek létszám adatával (2009-ben 1.200 fővel), valamint foglalkoztatás jellege és munkaköri csoportok mintából becsült előző évi megoszlása szerint korrigáltunk. Az éves és negyedéves létszám-adatokat a legutóbbi éves adatfelvétel létszám-adataiból kiindulva, a negyedéves mintákból becsült változások alapján határoztuk meg.

A Magyar Államkoncstártól havonta átvett bér- és létszámstatisztikai adatainak tartalmi leírása honlapunkon megtekinthető.

(VISSZA A TARTALOMRA)

**RÉSZLETES TÁBLÁZATOK
ÉS
DIAGRAMOK**

(VISSZA A TARTALOMRA)

[Vissza a tartalomjegyzékhez](#)[következő](#)

**A 2013. és a 2014. II. negyedévi átlagos illetmény és létszámadatok összehasonlítása
- foglalkoztatási típusok és munkaköri csoportok szerint, MÁK illetményszámfejtésű intézetek adatai**

Összes foglalkoztatott

| Időszak (havi Kh-Ri átlag) | Jövedelem | | | | | | Jövedelem összesen | Átlaglétszám | |
|------------------------------------|---------------|-----------------------|----------------------------|-----------------------------|-----------------|---------------------|-----------------------|--------------|---------------------|
| | Kereset | | | | | Kereset összesen | | | Egyéb juttatások |
| | Alapilletmény | Illetmény pótlékok | Illetmény kiegészítések | Ügyeleti, készenléti díj | Túlmunka díj | | | | |
| | Ft/fő/hó | Ft/fő/hó | Ft/fő/hó | Ft/fő/hó | Ft/fő/hó | Ft/fő/hó | | | Ft/fő/hó |
| Orvosok | | | | | | | | | |
| 2013. 04 - 06. | 271 519 | 23 924 | 39 810 | 43 685 | 20 055 | 398 994 | 11 040 | 410 034 | 10 116 |
| 2014. 04 - 06. | 304 434 | 22 512 | 65 994 | 39 033 | 24 310 | 456 282 | 8 981 | 465 263 | 10 078 |
| (2013. 04 - 06 =100%) | 112.1 | 94.1 | 165.8 | 89.3 | 121.2 | 114.4 | 81.3 | 113.5 | 99.6 |
| 2013. 01 - 12. | 300 747 | 23 036 | 49 509 | 41 777 | 21 100 | 436 168 | 11 658 | 447 827 | 10 074 |
| (2013. 01 - 12 =100%) | 101.2 | 97.7 | 133.3 | 93.4 | 115.2 | 104.6 | 77.0 | 103.9 | 100.0 |
| Egészségügyi szakdolgozók | | | | | | | | | |
| 2013. 04 - 06. | 131 510 | 30 131 | 17 775 | 3 690 | 4 950 | 188 056 | 6 492 | 194 548 | 39 936 |
| 2014. 04 - 06. | 143 462 | 30 219 | 22 218 | 3 197 | 5 456 | 204 552 | 6 735 | 211 287 | 39 882 |
| (2013. 04 - 06 =100%) | 109.1 | 100.3 | 125.0 | 86.6 | 110.2 | 108.8 | 103.7 | 108.6 | 99.9 |
| 2013. 01 - 12. | 143 998 | 29 839 | 19 445 | 3 502 | 5 256 | 202 041 | 7 432 | 209 472 | 39 936 |
| (2013. 01 - 12 =100%) | 99.6 | 101.3 | 114.3 | 91.3 | 103.8 | 101.2 | 90.6 | 100.9 | 99.9 |
| Egyéb egészségügyi dolgozók | | | | | | | | | |
| 2013. 04 - 06. | 121 246 | 12 025 | 14 240 | 4 726 | 4 230 | 156 467 | 7 329 | 163 797 | 21 962 |
| 2014. 04 - 06. | 126 994 | 12 429 | 15 301 | 4 392 | 5 120 | 164 236 | 6 456 | 170 692 | 21 510 |
| (2013. 04 - 06 =100%) | 104.7 | 103.4 | 107.5 | 92.9 | 121.0 | 105.0 | 88.1 | 104.2 | 97.9 |
| 2013. 01 - 12. | 124 909 | 12 001 | 14 533 | 4 531 | 4 397 | 160 371 | 6 890 | 167 261 | 21 685 |
| (2013. 01 - 12 =100%) | 101.7 | 103.6 | 105.3 | 96.9 | 116.4 | 102.4 | 93.7 | 102.1 | 99.2 |
| Foglalkoztatottak összesen | | | | | | | | | |
| 2013. 04 - 06. | 148 048 | 23 737 | 19 792 | 9 624 | 6 852 | 208 054 | 7 386 | 215 440 | 72 014 |
| 2014. 04 - 06. | 161 204 | 23 778 | 26 309 | 8 610 | 8 013 | 227 914 | 6 967 | 234 881 | 71 470 |
| (2013. 04 - 06 =100%) | 108.9 | 100.2 | 132.9 | 89.5 | 116.9 | 109.5 | 94.3 | 109.0 | 99.2 |
| 2013. 01 - 12. | 160 250 | 23 487 | 22 184 | 9 191 | 7 223 | 222 336 | 7 862 | 230 198 | 71 696 |
| (2013. 01 - 12 =100%) | 100.6 | 101.2 | 118.6 | 93.7 | 110.9 | 102.5 | 88.6 | 102.0 | 99.7 |

[Vissza a tartalomjegyzékhez](#)[előző](#)[következő](#)

**A 2013. és a 2014. II. negyedévi átlagos illetmény és létszámadatok összehasonlítása
- foglalkoztatási típusok és munkaköri csoportok szerint, MÁK illetményszámfejtésű intézetek adatai**

Teljes munkaidőben foglalkoztatottak

| Időszak (havi Kh-Ri átlag) | Jövedelem | | | | | | Jövedelem összesen | Átlaglétszám | |
|------------------------------------|---------------|-----------------------|----------------------------|-----------------------------|-----------------|---------------------|-----------------------|--------------|---------------------|
| | Kereset | | | | | Kereset összesen | | | Egyéb juttatások |
| | Alapilletmény | Illetmény pótlékok | Illetmény kiegészítések | Ügyeleti, készenléti díj | Túlmunka díj | | | | |
| | Ft/fő/hó | Ft/fő/hó | Ft/fő/hó | Ft/fő/hó | Ft/fő/hó | Ft/fő/hó | | | Ft/fő/hó |
| Orvosok | | | | | | | | | |
| 2013. 04 - 06. | 296 895 | 26 990 | 42 414 | 48 835 | 22 536 | 437 669 | 10 527 | 448 196 | 8 465 |
| 2014. 04 - 06. | 328 517 | 24 840 | 66 996 | 42 853 | 27 105 | 490 311 | 8 886 | 499 197 | 8 569 |
| (2013. 04 - 06 =100%) | 110.7 | 92.0 | 158.0 | 87.8 | 120.3 | 112.0 | 84.4 | 111.4 | 101.2 |
| 2013. 01 - 12. | 326 985 | 25 655 | 51 549 | 46 293 | 23 588 | 474 070 | 11 497 | 485 567 | 8 497 |
| (2013. 01 - 12 =100%) | 100.5 | 96.8 | 130.0 | 92.6 | 114.9 | 103.4 | 77.3 | 102.8 | 100.9 |
| Egészségügyi szakdolgozók | | | | | | | | | |
| 2013. 04 - 06. | 135 884 | 31 196 | 17 683 | 3 932 | 5 221 | 193 916 | 6 036 | 199 953 | 37 001 |
| 2014. 04 - 06. | 148 340 | 31 253 | 20 981 | 3 389 | 5 748 | 209 710 | 6 162 | 215 872 | 37 071 |
| (2013. 04 - 06 =100%) | 109.2 | 100.2 | 118.7 | 86.2 | 110.1 | 108.1 | 102.1 | 108.0 | 100.2 |
| 2013. 01 - 12. | 148 599 | 30 853 | 19 081 | 3 718 | 5 533 | 207 785 | 7 049 | 214 835 | 37 100 |
| (2013. 01 - 12 =100%) | 99.8 | 101.3 | 110.0 | 91.1 | 103.9 | 100.9 | 87.4 | 100.5 | 99.9 |
| Egyéb egészségügyi dolgozók | | | | | | | | | |
| 2013. 04 - 06. | 126 476 | 12 691 | 13 945 | 5 180 | 4 548 | 162 840 | 6 487 | 169 326 | 19 919 |
| 2014. 04 - 06. | 131 789 | 13 055 | 14 895 | 4 783 | 5 492 | 170 014 | 6 017 | 176 031 | 19 667 |
| (2013. 04 - 06 =100%) | 104.2 | 102.9 | 106.8 | 92.3 | 120.7 | 104.4 | 92.8 | 104.0 | 98.7 |
| 2013. 01 - 12. | 129 874 | 12 629 | 14 240 | 4 945 | 4 719 | 166 407 | 6 487 | 172 894 | 19 766 |
| (2013. 01 - 12 =100%) | 101.5 | 103.4 | 104.6 | 96.7 | 116.4 | 102.2 | 92.8 | 101.8 | 99.5 |
| Foglalkoztatottak összesen | | | | | | | | | |
| 2013. 04 - 06. | 153 864 | 25 014 | 19 746 | 10 126 | 7 258 | 216 007 | 6 755 | 222 762 | 65 386 |
| 2014. 04 - 06. | 166 998 | 24 931 | 25 186 | 8 987 | 8 473 | 234 576 | 6 476 | 241 051 | 65 307 |
| (2013. 04 - 06 =100%) | 108.5 | 99.7 | 127.6 | 88.8 | 116.7 | 108.6 | 95.9 | 108.2 | 99.9 |
| 2013. 01 - 12. | 166 126 | 24 667 | 21 838 | 9 624 | 7 634 | 229 888 | 7 457 | 237 346 | 65 362 |
| (2013. 01 - 12 =100%) | 100.5 | 101.1 | 115.3 | 93.4 | 111.0 | 102.0 | 86.8 | 101.6 | 99.9 |

[Vissza a tartalomjegyzékhez](#)[előző](#)[következő](#)

**A 2013. és a 2014. II. negyedévi átlagos illetmény és létszámadatak összehasonlítása
- foglalkoztatási típusok és munkaköri csoportok szerint, MÁK illetményszámfejtésű intézetek adatai**

Rész munkaidőben foglalkoztatottak

| Időszak (havi Kh-Ri átlag) | Jövedelem | | | | | | | Jövedelem összesen | Átlaglétszám |
|------------------------------------|---------------|-----------------------|----------------------------|-----------------------------|-----------------|---------------------|---------------------|-----------------------|--------------|
| | Kereset | | | | | Kereset összesen | Egyéb juttatások | | |
| | Alapilletmény | Illetmény pótlékok | Illetmény kiegészítések | Ügyeleti, készenléti díj | Túlmunka díj | | | | |
| | Ft/fő/hó | Ft/fő/hó | Ft/fő/hó | Ft/fő/hó | Ft/fő/hó | Ft/fő/hó | Ft/fő/hó | | |
| Orvosok | | | | | | | | | |
| 2013. 04 - 06. | 194 810 | 12 024 | 27 137 | 24 160 | 10 413 | 268 545 | 8 742 | 277 287 | 1 015 |
| 2014. 04 - 06. | 221 343 | 12 667 | 69 643 | 22 637 | 11 319 | 337 609 | 6 881 | 344 489 | 985 |
| (2013. 04 - 06 =100%) | 113.6 | 105.3 | 256.6 | 93.7 | 108.7 | 125.7 | 78.7 | 124.2 | 97.1 |
| 2013. 01 - 12. | 218 011 | 12 762 | 41 654 | 24 075 | 11 015 | 307 517 | 7 943 | 315 460 | 982 |
| (2013. 01 - 12 =100%) | 101.5 | 99.3 | 167.2 | 94.0 | 102.8 | 109.8 | 86.6 | 109.2 | 100.4 |
| Egészségügyi szakdolgozók | | | | | | | | | |
| 2013. 04 - 06. | 85 641 | 18 703 | 11 714 | 671 | 1 621 | 118 349 | 4 833 | 123 183 | 2 535 |
| 2014. 04 - 06. | 91 894 | 19 097 | 25 035 | 606 | 1 735 | 138 368 | 4 156 | 142 524 | 2 375 |
| (2013. 04 - 06 =100%) | 107.3 | 102.1 | 213.7 | 90.4 | 107.1 | 116.9 | 86.0 | 115.7 | 93.7 |
| 2013. 01 - 12. | 93 165 | 18 638 | 17 221 | 686 | 1 780 | 131 491 | 4 498 | 135 989 | 2 437 |
| (2013. 01 - 12 =100%) | 98.6 | 102.5 | 145.4 | 88.4 | 97.5 | 105.2 | 92.4 | 104.8 | 97.4 |
| Egyéb egészségügyi dolgozók | | | | | | | | | |
| 2013. 04 - 06. | 79 676 | 6 198 | 9 603 | 201 | 1 110 | 96 788 | 6 439 | 103 227 | 1 735 |
| 2014. 04 - 06. | 83 655 | 6 315 | 11 558 | 210 | 1 175 | 102 912 | 5 384 | 108 296 | 1 589 |
| (2013. 04 - 06 =100%) | 105.0 | 101.9 | 120.4 | 104.5 | 105.9 | 106.3 | 83.6 | 104.9 | 91.6 |
| 2013. 01 - 12. | 81 800 | 6 114 | 10 503 | 191 | 1 071 | 99 679 | 5 314 | 104 992 | 1 658 |
| (2013. 01 - 12 =100%) | 102.3 | 103.3 | 110.0 | 110.0 | 109.7 | 103.2 | 101.3 | 103.1 | 95.9 |
| Foglalkoztatottak összesen | | | | | | | | | |
| 2013. 04 - 06. | 104 649 | 13 315 | 13 983 | 5 028 | 3 142 | 140 116 | 6 111 | 146 227 | 5 284 |
| 2014. 04 - 06. | 115 020 | 13 712 | 29 588 | 4 865 | 3 463 | 166 648 | 5 093 | 171 741 | 4 949 |
| (2013. 04 - 06 =100%) | 109.9 | 103.0 | 211.6 | 96.8 | 110.2 | 118.9 | 83.3 | 117.4 | 93.7 |
| 2013. 01 - 12. | 113 592 | 13 412 | 19 751 | 5 046 | 3 334 | 155 136 | 5 430 | 160 566 | 5 077 |
| (2013. 01 - 12 =100%) | 101.3 | 102.2 | 149.8 | 96.4 | 103.9 | 107.4 | 93.8 | 107.0 | 97.5 |

[Vissza a tartalomjegyzékhez](#)[előző](#)[következő](#)

**A 2013. és a 2014. II. negyedévi átlagos illetmény és létszámadatok összehasonlítása
- foglalkoztatási típusok és munkaköri csoportok szerint, MÁK illetményszámfejtésű intézetek adatai**

Egyéb módon foglalkoztatottak


| Időszak (havi Kh-Ri átlag) | Jövedelem | | | | | | Jövedelem összesen | Átlagléttség | |
|------------------------------------|---------------|-----------------------|----------------------------|-----------------------------|-----------------|---------------------|-----------------------|--------------|---------------------|
| | Kereset | | | | | Kereset összesen | | | Egyéb juttatások |
| | Alapilletmény | Illetmény pótlékok | Illetmény kiegészítések | Ügyeleti, készenléti díj | Túlmunka díj | | | | |
| | Ft/fő/hó | Ft/fő/hó | Ft/fő/hó | Ft/fő/hó | Ft/fő/hó | Ft/fő/hó | | | Ft/fő/hó |
| Orvosok | | | | | | | | | |
| 2013. 04 - 06. | 56 144 | 2 106 | 25 372 | 6 298 | 2 418 | 92 339 | 21 548 | 113 887 | 636 |
| 2014. 04 - 06. | 66 297 | 2 897 | 42 705 | 7 325 | 2 978 | 122 202 | 14 490 | 136 691 | 523 |
| (2013. 04 - 06 =100%) | 118.1 | 137.6 | 168.3 | 116.3 | 123.1 | 132.3 | 67.2 | 120.0 | 82.2 |
| 2013. 01 - 12. | 63 033 | 2 624 | 33 365 | 6 566 | 2 243 | 107 831 | 20 069 | 127 900 | 596 |
| (2013. 01 - 12 =100%) | 105.2 | 110.4 | 128.0 | 111.6 | 132.8 | 113.3 | 72.2 | 106.9 | 87.7 |
| Egészségügyi szakdolgozók | | | | | | | | | |
| 2013. 04 - 06. | 17 472 | 4 018 | 64 745 | 388 | 923 | 87 546 | 59 216 | 146 762 | 400 |
| 2014. 04 - 06. | 9 976 | 2 988 | 111 869 | 999 | 882 | 126 714 | 69 269 | 195 983 | 437 |
| (2013. 04 - 06 =100%) | 57.1 | 74.4 | 172.8 | 257.4 | 95.6 | 144.7 | 117.0 | 133.5 | 109.4 |
| 2013. 01 - 12. | 26 756 | 3 905 | 66 888 | 584 | 730 | 98 864 | 60 888 | 159 752 | 399 |
| (2013. 01 - 12 =100%) | 37.3 | 76.5 | 167.2 | 171.0 | 120.7 | 128.2 | 113.8 | 122.7 | 109.6 |
| Egyéb egészségügyi dolgozók | | | | | | | | | |
| 2013. 04 - 06. | 17 231 | 1 811 | 59 401 | 844 | 1 246 | 80 534 | 66 801 | 147 335 | 308 |
| 2014. 04 - 06. | 26 675 | 2 173 | 70 288 | 237 | 1 049 | 100 422 | 47 225 | 147 646 | 253 |
| (2013. 04 - 06 =100%) | 154.8 | 120.0 | 118.3 | 28.0 | 84.2 | 124.7 | 70.7 | 100.2 | 82.3 |
| 2013. 01 - 12. | 23 077 | 1 816 | 62 127 | 741 | 1 195 | 88 954 | 47 318 | 136 272 | 262 |
| (2013. 01 - 12 =100%) | 115.6 | 119.7 | 113.1 | 31.9 | 87.8 | 112.9 | 99.8 | 108.3 | 96.8 |
| Foglalkoztatottak összesen | | | | | | | | | |
| 2013. 04 - 06. | 35 718 | 2 607 | 44 887 | 3 290 | 1 705 | 88 206 | 43 129 | 131 336 | 1 344 |
| 2014. 04 - 06. | 37 728 | 2 779 | 73 386 | 3 565 | 1 820 | 119 278 | 41 065 | 160 343 | 1 214 |
| (2013. 04 - 06 =100%) | 105.6 | 106.6 | 163.5 | 108.4 | 106.8 | 135.2 | 95.2 | 122.1 | 90.3 |
| 2013. 01 - 12. | 43 197 | 2 862 | 49 996 | 3 454 | 1 544 | 101 053 | 38 700 | 139 753 | 1 257 |
| (2013. 01 - 12 =100%) | 87.3 | 97.1 | 146.8 | 103.2 | 117.8 | 118.0 | 106.1 | 114.7 | 96.5 |

[Vissza a tartalomjegyzékhez](#)[előző](#)[következő](#)

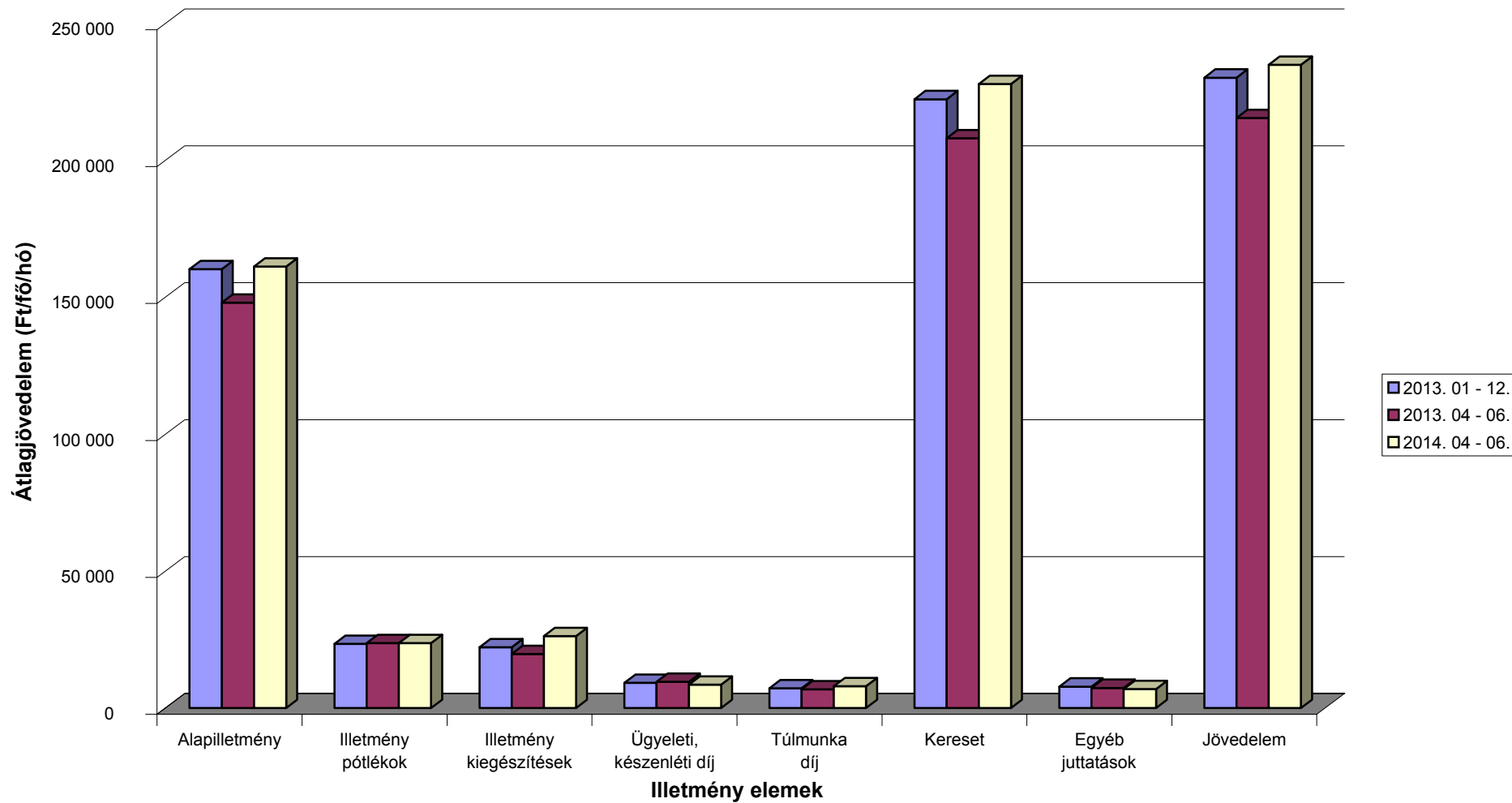
**A 2013. és a 2014. II. negyedévi átlagos illetmény és létszámadatok összehasonlítása
- foglalkoztatási típusok és munkaköri csoportok szerint, MÁK illetményszámfejtésű intézetek adatai**


Nyugdíjasként foglalkoztatottak

| Időszak (havi Kh-Ri átlag) | Jövedelem | | | | | | | Jövedelem összesen | Átlagléttség |
|------------------------------------|---------------|-----------------------|----------------------------|-----------------------------|-----------------|---------------------|---------------------|-----------------------|--------------|
| | Kereset | | | | | Kereset összesen | Egyéb juttatások | | |
| | Alapilletmény | Illetmény pótlékok | Illetmény kiegészítések | Ügyeleti, készenléti díj | Túlmunka díj | | | | |
| | Ft/fő/hó | Ft/fő/hó | Ft/fő/hó | Ft/fő/hó | Ft/fő/hó | Ft/fő/hó | Ft/fő/hó | | |
| Orvosok | | | | | | | | | |
| 2013. 04 - 06. | 270 024 | 17 185 | 32 923 | 16 530 | 7 317 | 343 978 | 25 966 | 369 944 | 936 |
| 2014. 04 - 06. | 328 551 | 20 169 | 290 331 | 19 812 | 9 918 | 668 781 | 13 197 | 681 978 | 755 |
| (2013. 04 - 06 =100%) | 121.7 | 117.4 | 881.9 | 119.9 | 135.6 | 194.4 | 50.8 | 184.3 | 80.7 |
| 2013. 01 - 12. | 308 018 | 18 654 | 133 640 | 17 875 | 8 271 | 486 458 | 20 939 | 507 397 | 854 |
| (2013. 01 - 12 =100%) | 106.7 | 108.1 | 217.2 | 110.8 | 119.9 | 137.5 | 63.0 | 134.4 | 88.5 |
| Egészségügyi szakdolgozók | | | | | | | | | |
| 2013. 04 - 06. | 117 851 | 19 211 | 24 952 | 1 963 | 3 329 | 167 306 | 20 258 | 187 564 | 954 |
| 2014. 04 - 06. | 145 415 | 22 837 | 184 373 | 2 149 | 3 645 | 358 419 | 8 344 | 366 764 | 635 |
| (2013. 04 - 06 =100%) | 123.4 | 118.9 | 738.9 | 109.5 | 109.5 | 214.2 | 41.2 | 195.5 | 66.5 |
| 2013. 01 - 12. | 133 310 | 20 231 | 74 496 | 2 325 | 3 233 | 233 595 | 11 907 | 245 501 | 796 |
| (2013. 01 - 12 =100%) | 109.1 | 112.9 | 247.5 | 92.4 | 112.8 | 153.4 | 70.1 | 149.4 | 79.7 |
| Egyéb egészségügyi dolgozók | | | | | | | | | |
| 2013. 04 - 06. | 109 157 | 7 819 | 23 695 | 1 298 | 1 679 | 143 647 | 24 988 | 168 635 | 908 |
| 2014. 04 - 06. | 154 924 | 15 686 | 111 162 | 1 993 | 1 540 | 285 305 | 10 411 | 295 716 | 171 |
| (2013. 04 - 06 =100%) | 141.9 | 200.6 | 469.1 | 153.6 | 91.7 | 198.6 | 41.7 | 175.4 | 18.8 |
| 2013. 01 - 12. | 121 332 | 8 895 | 35 416 | 1 532 | 1 821 | 168 996 | 15 492 | 184 488 | 584 |
| (2013. 01 - 12 =100%) | 127.7 | 176.4 | 313.9 | 130.1 | 84.6 | 168.8 | 67.2 | 160.3 | 29.2 |
| Foglalkoztatottak összesen | | | | | | | | | |
| 2013. 04 - 06. | 165 939 | 14 836 | 27 210 | 6 620 | 4 128 | 218 734 | 23 702 | 242 436 | 2 798 |
| 2014. 04 - 06. | 235 089 | 20 764 | 227 647 | 10 680 | 6 451 | 500 631 | 10 919 | 511 550 | 1 560 |
| (2013. 04 - 06 =100%) | 141.7 | 140.0 | 836.6 | 161.3 | 156.3 | 228.9 | 46.1 | 211.0 | 55.8 |
| 2013. 01 - 12. | 196 959 | 16 665 | 86 887 | 8 062 | 4 789 | 313 362 | 16 297 | 329 658 | 2 233 |
| (2013. 01 - 12 =100%) | 119.4 | 124.6 | 262.0 | 132.5 | 134.7 | 159.8 | 67.0 | 155.2 | 69.9 |

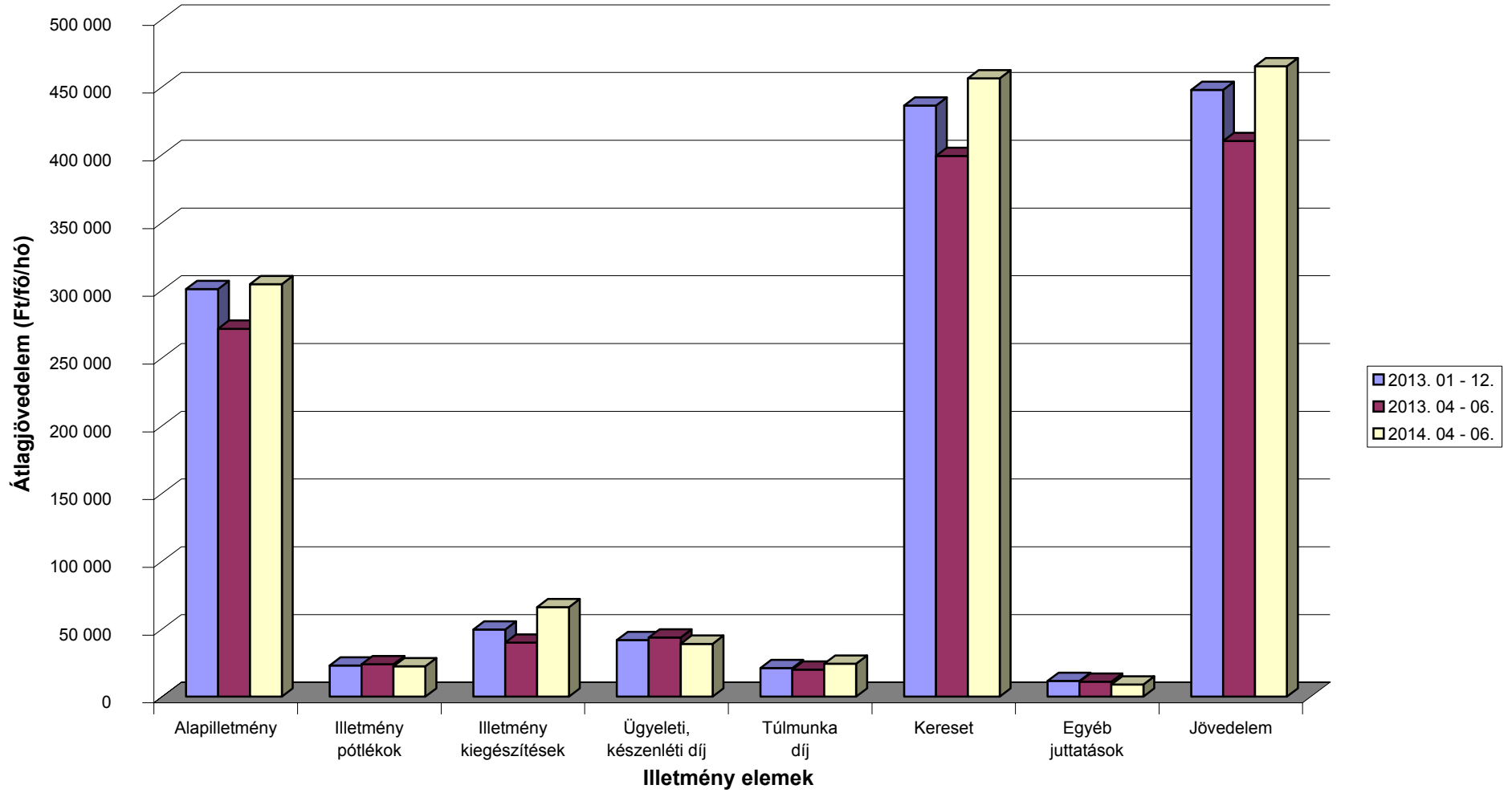


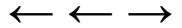
**A 2013. és a 2014. II. negyedévi illetményadatok összehasonlítása munkaköri csoportok szerint
Összes foglalkoztatott**



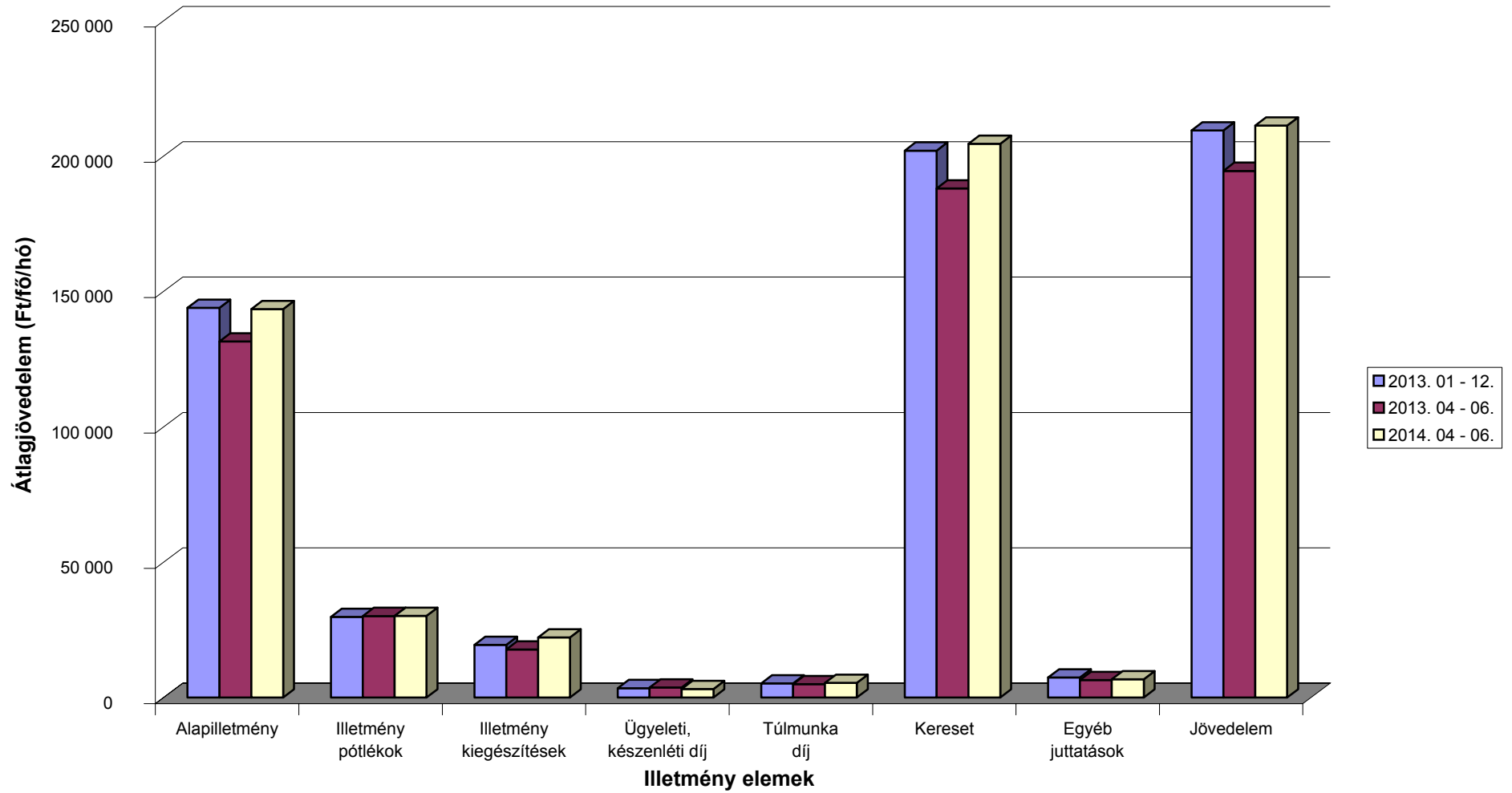


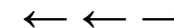
**A 2013. és a 2014. II. negyedévi illetményadatok összehasonlítása munkaköri csoportok szerint
Orvosok**



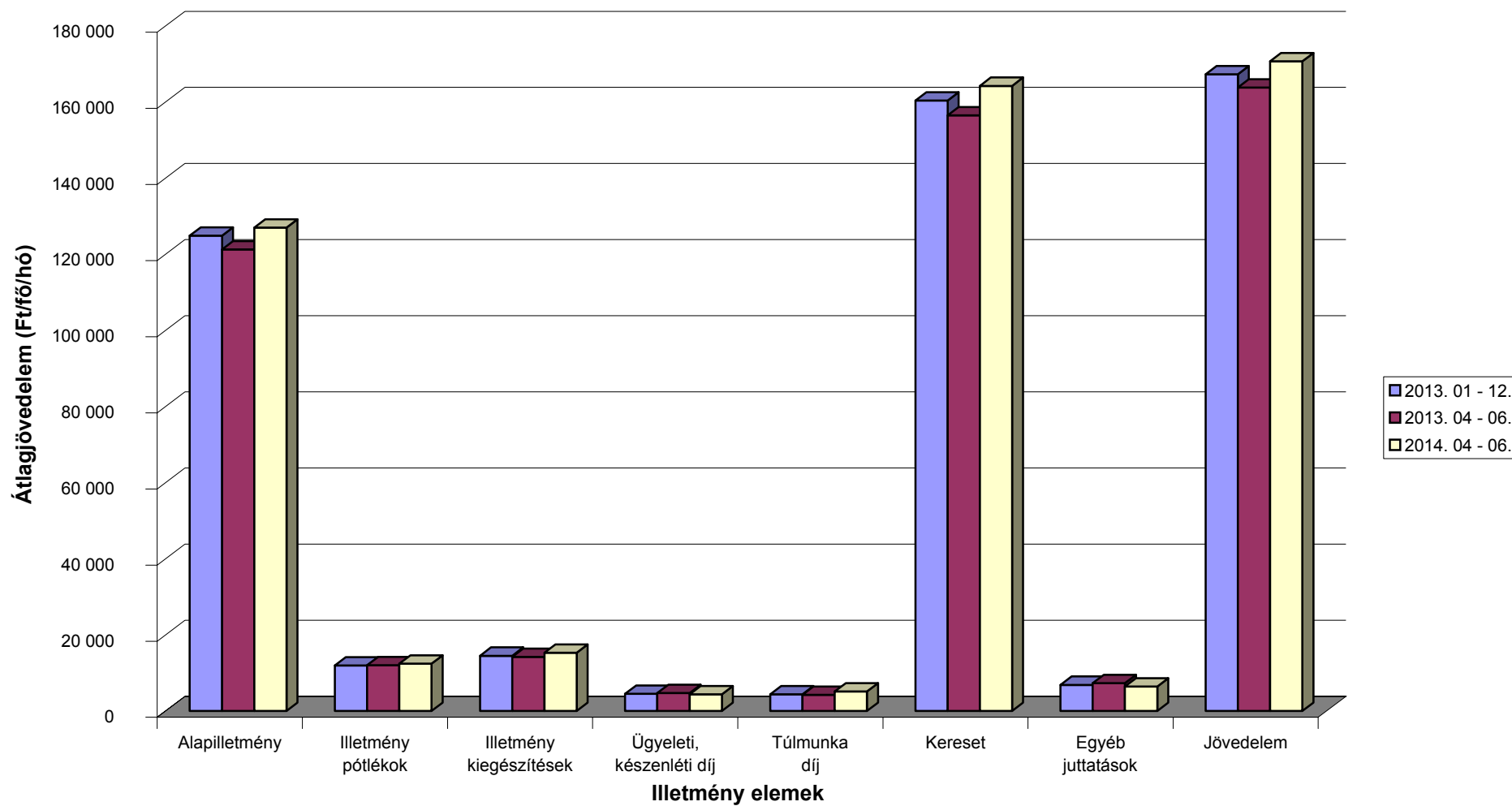


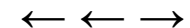
**A 2013. és a 2014. II. negyedévi illetményadatok összehasonlítása munkaköri csoportok szerint
Egészségügyi szakdolgozók**



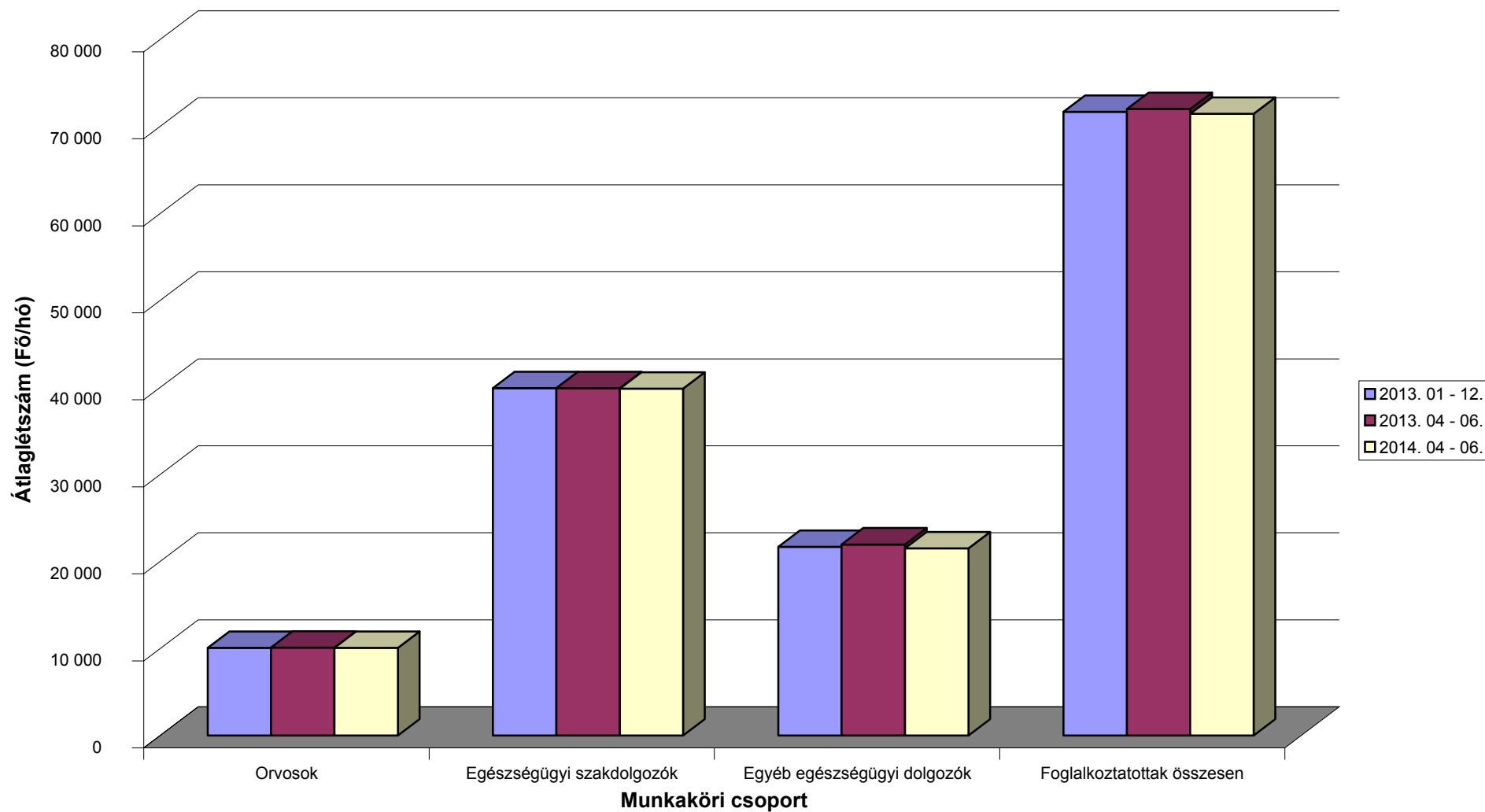


A 2013. és a 2014. II. negyedévi illetményadatok összehasonlítása munkaköri csoportok szerint Egyéb egészségügyi dolgozók





A 2013. és a 2014. II. negyedévi létszámadatok összehasonlítása munkaköri csoportok szerint



[Vissza a tartalomjegyzékhez](#)[előző](#)[következő](#)

**Az egészségügyben foglalkoztatottak létszám és illetmény adatai havonként 2014. II. negyedévében, és azok változása az előző évhez mérten
- munkaköri csoportok szerint, MÁK illetményszámfejtésű intézetek adatai**

Összes foglalkoztatott

| Időszak (havi Kh-Ri átlag) | Jövedelem | | | | | | | Jövedelem összesen | Átlagléttség |
|-------------------------------|---------------|-----------------------|----------------------------|-----------------------------|-----------------|---------------------|---------------------|-----------------------|--------------|
| | Kereset | | | | | Kereset összesen | Egyéb juttatások | | |
| | Alapilletmény | Illetmény pótlékok | Illetmény kiegészítések | Ügyeleti, készenléti díj | Túlmunka díj | | | | |
| | Ft/fő/hó | Ft/fő/hó | Ft/fő/hó | Ft/fő/hó | Ft/fő/hó | Ft/fő/hó | Ft/fő/hó | | |
| 2013. 04 - 06. | 148 048 | 23 737 | 19 792 | 9 624 | 6 852 | 208 054 | 7 386 | 215 440 | 72 014 |
| 2014. 04 - 06. | 161 204 | 23 778 | 26 309 | 8 610 | 8 013 | 227 914 | 6 967 | 234 881 | 71 470 |
| 2013. 04 - 06. =100% | 108.9 | 100.2 | 132.9 | 89.5 | 116.9 | 109.5 | 94.3 | 109.0 | 99.2 |
| 2013. 01 - 12. | 160 250 | 23 487 | 22 184 | 9 191 | 7 223 | 222 336 | 7 862 | 230 198 | 71 696 |
| 2013. 01 - 12 =100% | 100.6 | 101.2 | 118.6 | 93.7 | 110.9 | 102.5 | 88.6 | 102.0 | 99.7 |
| 2013. április | 148 032 | 23 642 | 18 896 | 9 764 | 7 366 | 207 699 | 6 525 | 214 224 | 72 017 |
| 2014. április | 161 310 | 23 898 | 24 275 | 8 649 | 7 985 | 226 117 | 6 790 | 232 907 | 71 356 |
| 2013. április =100% | 109.0 | 101.1 | 128.5 | 88.6 | 108.4 | 108.9 | 104.1 | 108.7 | 99.1 |
| 2013. 01 - 12 =100% | 100.7 | 101.7 | 109.4 | 94.1 | 110.6 | 101.7 | 86.4 | 101.2 | 99.5 |
| 2013. május | 148 375 | 23 696 | 18 027 | 9 333 | 6 465 | 205 896 | 7 269 | 213 165 | 71 931 |
| 2014. május | 161 307 | 23 625 | 26 601 | 8 368 | 8 396 | 228 297 | 6 629 | 234 926 | 71 408 |
| 2013. május =100% | 108.7 | 99.7 | 147.6 | 89.7 | 129.9 | 110.9 | 91.2 | 110.2 | 99.3 |
| 2013. 01 - 12 =100% | 100.7 | 100.6 | 119.9 | 91.0 | 116.2 | 102.7 | 84.3 | 102.1 | 99.6 |
| 2013. június | 147 737 | 23 874 | 22 449 | 9 775 | 6 726 | 210 561 | 8 364 | 218 925 | 72 094 |
| 2014. június | 160 994 | 23 811 | 28 045 | 8 811 | 7 660 | 229 321 | 7 481 | 236 802 | 71 645 |
| 2013. június =100% | 109.0 | 99.7 | 124.9 | 90.1 | 113.9 | 108.9 | 89.4 | 108.2 | 99.4 |
| 2013. 01 - 12 =100% | 100.5 | 101.4 | 126.4 | 95.9 | 106.0 | 103.1 | 95.2 | 102.9 | 99.9 |

[Vissza a tartalomjegyzékhez](#)[előző](#)[következő](#)

**Az egészségügyben foglalkoztatottak létszám és illetmény adatai havonként 2014. II. negyedévében, és azok változása az előző évhez mérten
- munkaköri csoportok szerint, MÁK illetményszámfejtésű intézetek adatai**

Orvosok

| Időszak (havi Kh-Ri átlag) | Jövedelem | | | | | | Jövedelem összesen | Átlagléttség | |
|-------------------------------|---------------|-----------------------|----------------------------|-----------------------------|-----------------|---------------------|-----------------------|--------------|---------------------|
| | Kereset | | | | | Kereset összesen | | | Egyéb juttatások |
| | Alapilletmény | Illetmény pótlékok | Illetmény kiegészítések | Ügyeleti, készenléti díj | Túlmunka díj | | | | |
| | Ft/fő/hó | Ft/fő/hó | Ft/fő/hó | Ft/fő/hó | Ft/fő/hó | Ft/fő/hó | | | Ft/fő/hó |
| 2013. 04 - 06. | 271 519 | 23 924 | 39 810 | 43 685 | 20 055 | 398 994 | 11 040 | 410 034 | 10 116 |
| 2014. 04 - 06. | 304 434 | 22 512 | 65 994 | 39 033 | 24 310 | 456 282 | 8 981 | 465 263 | 10 078 |
| 2013. 04 - 06. =100% | 112.1 | 94.1 | 165.8 | 89.3 | 121.2 | 114.4 | 81.3 | 113.5 | 99.6 |
| 2013. 01 - 12. | 300 747 | 23 036 | 49 509 | 41 777 | 21 100 | 436 168 | 11 658 | 447 827 | 10 074 |
| 2013. 01 - 12 =100% | 101.2 | 97.7 | 133.3 | 93.4 | 115.2 | 104.6 | 77.0 | 103.9 | 100.0 |
| 2013. április | 271 047 | 23 056 | 40 451 | 44 190 | 21 828 | 400 572 | 9 255 | 409 827 | 10 155 |
| 2014. április | 304 708 | 22 371 | 62 360 | 39 016 | 24 688 | 453 144 | 9 403 | 462 546 | 10 091 |
| 2013. április =100% | 112.4 | 97.0 | 154.2 | 88.3 | 113.1 | 113.1 | 101.6 | 112.9 | 99.4 |
| 2013. 01 - 12 =100% | 101.3 | 97.1 | 126.0 | 93.4 | 117.0 | 103.9 | 80.7 | 103.3 | 100.2 |
| 2013. május | 271 178 | 24 160 | 36 712 | 42 272 | 18 673 | 392 994 | 11 253 | 404 247 | 10 122 |
| 2014. május | 303 499 | 22 343 | 68 108 | 38 120 | 24 508 | 456 578 | 9 578 | 466 156 | 10 088 |
| 2013. május =100% | 111.9 | 92.5 | 185.5 | 90.2 | 131.3 | 116.2 | 85.1 | 115.3 | 99.7 |
| 2013. 01 - 12 =100% | 100.9 | 97.0 | 137.6 | 91.2 | 116.2 | 104.7 | 82.2 | 104.1 | 100.1 |
| 2013. június | 272 338 | 24 563 | 42 278 | 44 597 | 19 656 | 403 432 | 12 628 | 416 060 | 10 071 |
| 2014. június | 305 097 | 22 822 | 67 521 | 39 966 | 23 731 | 459 136 | 7 958 | 467 094 | 10 054 |
| 2013. június =100% | 112.0 | 92.9 | 159.7 | 89.6 | 120.7 | 113.8 | 63.0 | 112.3 | 99.8 |
| 2013. 01 - 12 =100% | 101.4 | 99.1 | 136.4 | 95.7 | 112.5 | 105.3 | 68.3 | 104.3 | 99.8 |

[előző](#)[következő](#)

**Az egészségügyben foglalkoztatottak létszám és illetmény adatai havonként 2014. II. negyedévében, és azok változása az előző évhez mérten
- munkaköri csoportok szerint, MÁK illetményszámfejtésű intézetek adatai**

Egészségügyi szakdolgozók

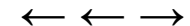
| Időszak (havi Kh-Ri átlag) | Jövedelem | | | | | | Jövedelem összesen | Átlagléttség | |
|-------------------------------|---------------|-----------------------|----------------------------|-----------------------------|-----------------|---------------------|-----------------------|--------------|---------------------|
| | Kereset | | | | | Kereset összesen | | | Egyéb juttatások |
| | Alapilletmény | Illetmény pótlékok | Illetmény kiegészítések | Ügyeleti, készenléti díj | Túlmunka díj | | | | |
| | Ft/fő/hó | Ft/fő/hó | Ft/fő/hó | Ft/fő/hó | Ft/fő/hó | Ft/fő/hó | | | Ft/fő/hó |
| 2013. 04 - 06. | 131 510 | 30 131 | 17 775 | 3 690 | 4 950 | 188 056 | 6 492 | 194 548 | 39 936 |
| 2014. 04 - 06. | 143 462 | 30 219 | 22 218 | 3 197 | 5 456 | 204 552 | 6 735 | 211 287 | 39 882 |
| 2013. 04 - 06. =100% | 109.1 | 100.3 | 125.0 | 86.6 | 110.2 | 108.8 | 103.7 | 108.6 | 99.9 |
| 2013. 01 - 12. | 143 998 | 29 839 | 19 445 | 3 502 | 5 256 | 202 041 | 7 432 | 209 472 | 39 936 |
| 2013. 01 - 12 =100% | 99.6 | 101.3 | 114.3 | 91.3 | 103.8 | 101.2 | 90.6 | 100.9 | 99.9 |
| 2013. április | 131 223 | 30 137 | 16 466 | 3 723 | 5 080 | 186 630 | 5 848 | 192 478 | 39 961 |
| 2014. április | 143 447 | 30 406 | 20 336 | 3 245 | 5 246 | 202 680 | 6 423 | 209 103 | 39 843 |
| 2013. április =100% | 109.3 | 100.9 | 123.5 | 87.2 | 103.3 | 108.6 | 109.8 | 108.6 | 99.7 |
| 2013. 01 - 12 =100% | 99.6 | 101.9 | 104.6 | 92.7 | 99.8 | 100.3 | 86.4 | 99.8 | 99.8 |
| 2013. május | 131 944 | 30 049 | 16 319 | 3 587 | 4 858 | 186 755 | 6 282 | 193 037 | 39 866 |
| 2014. május | 143 747 | 30 016 | 22 127 | 3 059 | 5 974 | 204 923 | 6 151 | 211 073 | 39 826 |
| 2013. május =100% | 108.9 | 99.9 | 135.6 | 85.3 | 123.0 | 109.7 | 97.9 | 109.3 | 99.9 |
| 2013. 01 - 12 =100% | 99.8 | 100.6 | 113.8 | 87.4 | 113.6 | 101.4 | 82.8 | 100.8 | 99.7 |
| 2013. június | 131 364 | 30 207 | 20 535 | 3 760 | 4 911 | 190 778 | 7 346 | 198 124 | 39 981 |
| 2014. június | 143 193 | 30 236 | 24 186 | 3 286 | 5 148 | 206 049 | 7 627 | 213 676 | 39 978 |
| 2013. június =100% | 109.0 | 100.1 | 117.8 | 87.4 | 104.8 | 108.0 | 103.8 | 107.8 | 100.0 |
| 2013. 01 - 12 =100% | 99.4 | 101.3 | 124.4 | 93.8 | 97.9 | 102.0 | 102.6 | 102.0 | 100.1 |

[Vissza a tartalomjegyzékhez](#)[előző](#)[következő](#)

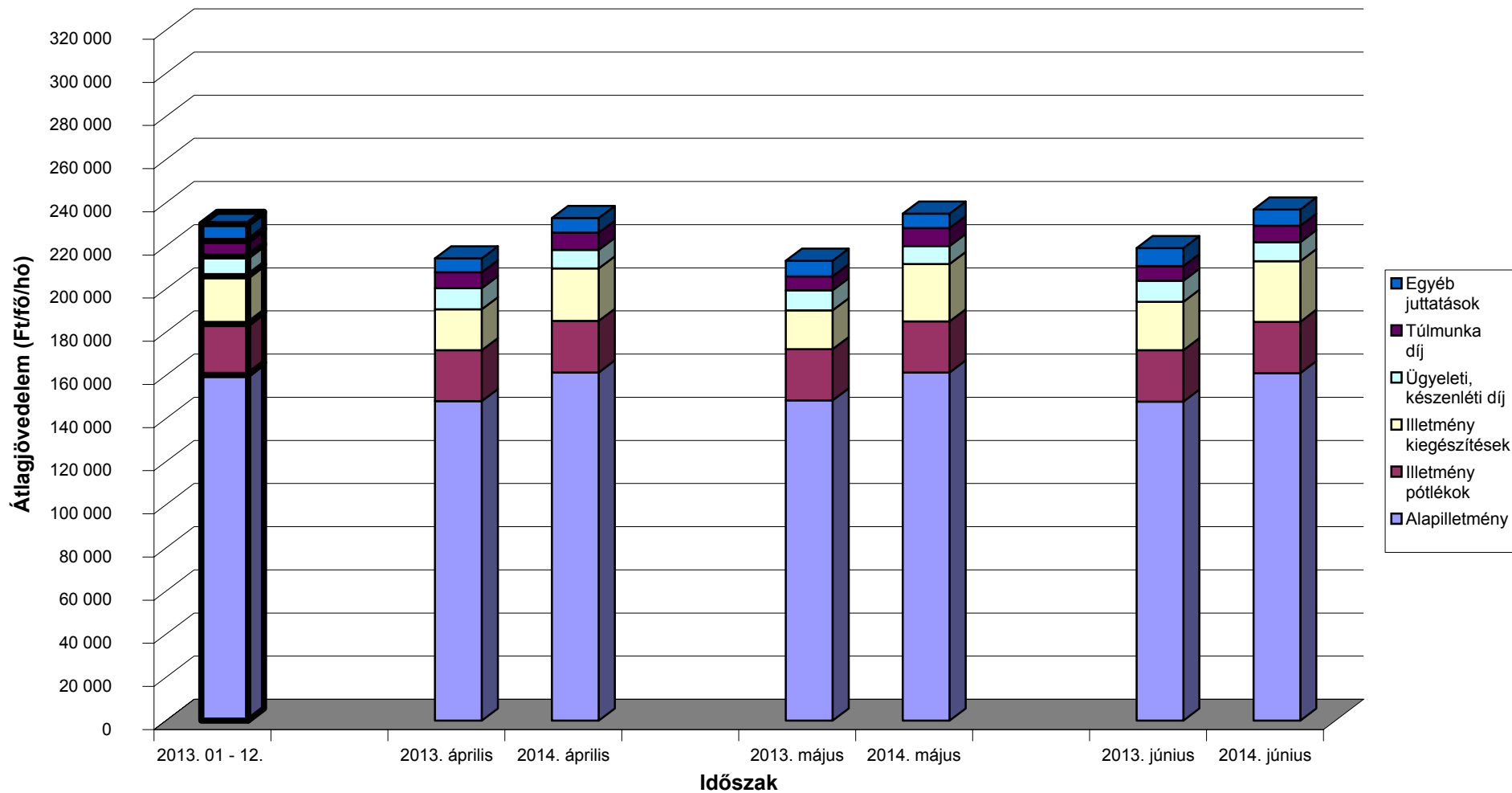
**Az egészségügyben foglalkoztatottak létszám és illetmény adatai havonként 2014. II. negyedévében, és azok változása az előző évhez mérten
- munkaköri csoportok szerint, MÁK illetményszámfejtésű intézetek adatai**

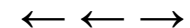
Egyéb egészségügyi dolgozók

| Időszak (havi Kh-Ri átlag) | Jövedelem | | | | | | | Jövedelem összesen | Átlagléttség |
|-------------------------------|---------------|-----------------------|----------------------------|-----------------------------|-----------------|---------------------|---------------------|-----------------------|--------------|
| | Kereset | | | | | Kereset összesen | Egyéb juttatások | | |
| | Alapilletmény | Illetmény pótlékok | Illetmény kiegészítések | Ügyeleti, készenléti díj | Túlmunka díj | | | | |
| | Ft/fő/hó | Ft/fő/hó | Ft/fő/hó | Ft/fő/hó | Ft/fő/hó | Ft/fő/hó | Ft/fő/hó | | |
| 2013. 04 - 06. | 121 246 | 12 025 | 14 240 | 4 726 | 4 230 | 156 467 | 7 329 | 163 797 | 21 962 |
| 2014. 04 - 06. | 126 994 | 12 429 | 15 301 | 4 392 | 5 120 | 164 236 | 6 456 | 170 692 | 21 510 |
| 2013. 04 - 06. =100% | 104.7 | 103.4 | 107.5 | 92.9 | 121.0 | 105.0 | 88.1 | 104.2 | 97.9 |
| 2013. 01 - 12. | 124 909 | 12 001 | 14 533 | 4 531 | 4 397 | 160 371 | 6 890 | 167 261 | 21 685 |
| 2013. 01 - 12 =100% | 101.7 | 103.6 | 105.3 | 96.9 | 116.4 | 102.4 | 93.7 | 102.1 | 99.2 |
| 2013. április | 121 659 | 12 061 | 13 333 | 4 823 | 4 830 | 156 706 | 6 496 | 163 202 | 21 901 |
| 2014. április | 126 985 | 12 514 | 13 659 | 4 393 | 5 212 | 162 764 | 6 243 | 169 007 | 21 422 |
| 2013. április =100% | 104.4 | 103.7 | 102.4 | 91.1 | 107.9 | 103.9 | 96.1 | 103.6 | 97.8 |
| 2013. 01 - 12 =100% | 101.7 | 104.3 | 94.0 | 97.0 | 118.5 | 101.5 | 90.6 | 101.0 | 98.8 |
| 2013. május | 121 582 | 11 941 | 12 512 | 4 580 | 3 754 | 154 369 | 7 225 | 161 594 | 21 944 |
| 2014. május | 127 111 | 12 386 | 15 411 | 4 242 | 5 322 | 164 473 | 6 130 | 170 603 | 21 494 |
| 2013. május =100% | 104.5 | 103.7 | 123.2 | 92.6 | 141.8 | 106.5 | 84.9 | 105.6 | 98.0 |
| 2013. 01 - 12 =100% | 101.8 | 103.2 | 106.0 | 93.6 | 121.0 | 102.6 | 89.0 | 102.0 | 99.1 |
| 2013. június | 120 502 | 12 073 | 16 860 | 4 775 | 4 109 | 158 319 | 8 261 | 166 581 | 22 042 |
| 2014. június | 126 885 | 12 387 | 16 820 | 4 538 | 4 829 | 165 460 | 6 990 | 172 449 | 21 613 |
| 2013. június =100% | 105.3 | 102.6 | 99.8 | 95.0 | 117.5 | 104.5 | 84.6 | 103.5 | 98.1 |
| 2013. 01 - 12 =100% | 101.6 | 103.2 | 115.7 | 100.2 | 109.8 | 103.2 | 101.4 | 103.1 | 99.7 |

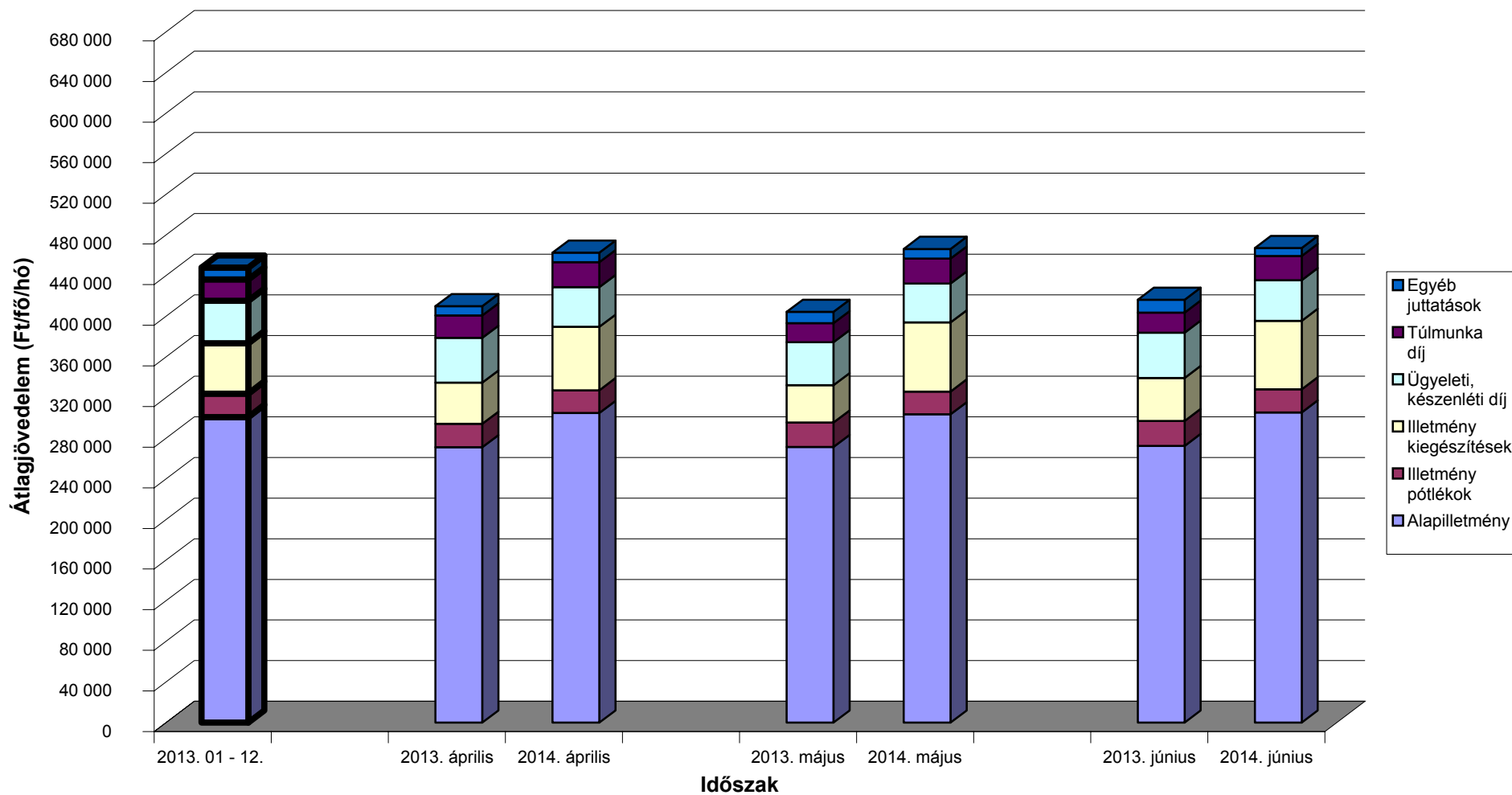


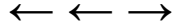
Az egészségügyben foglalkoztatottak illetményei munkaköri csoportok szerint Összes foglalkoztatott



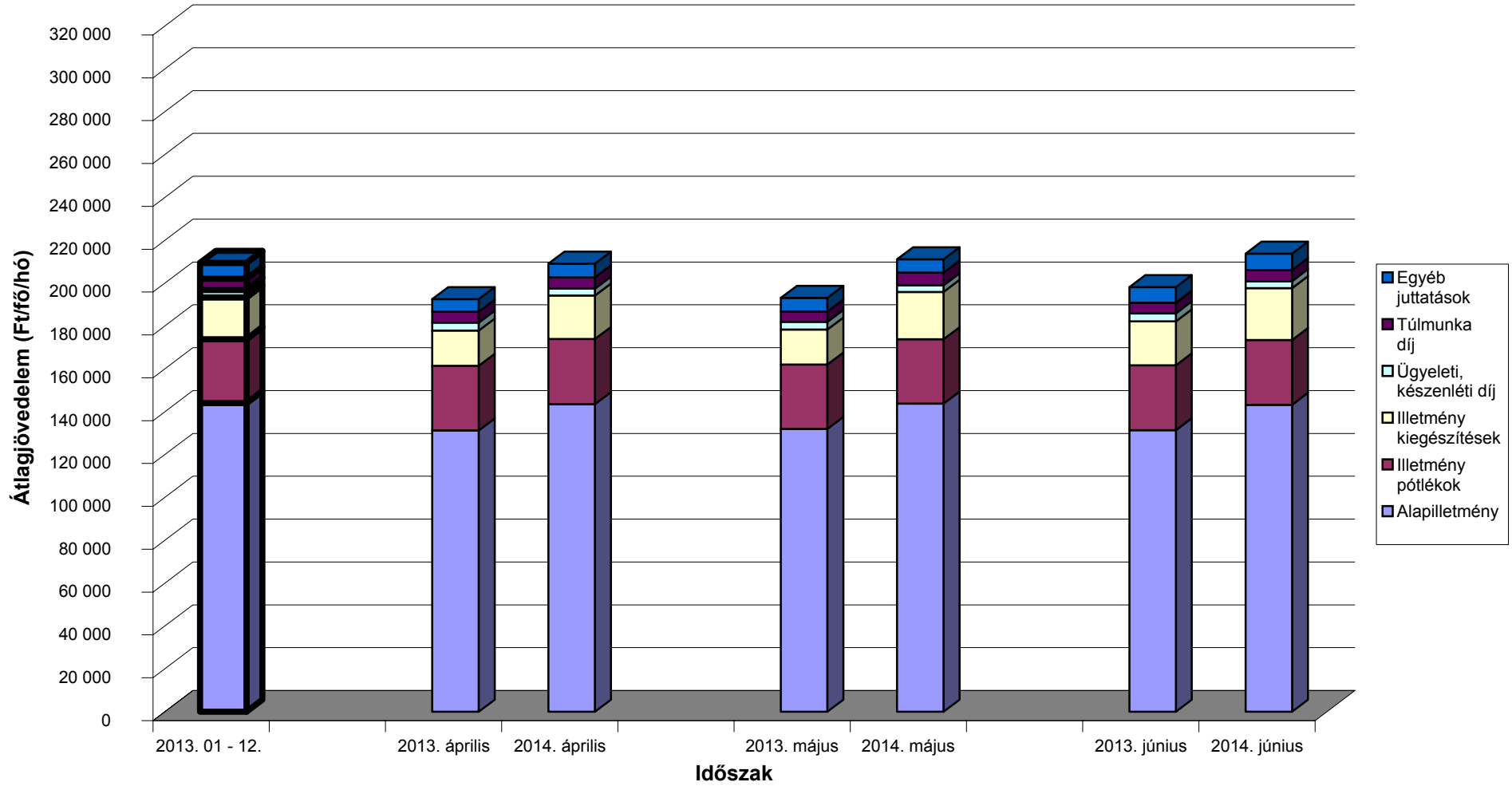


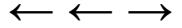
Az egészségügyben foglalkoztatottak illetményei munkaköri csoportok szerint Orvosok



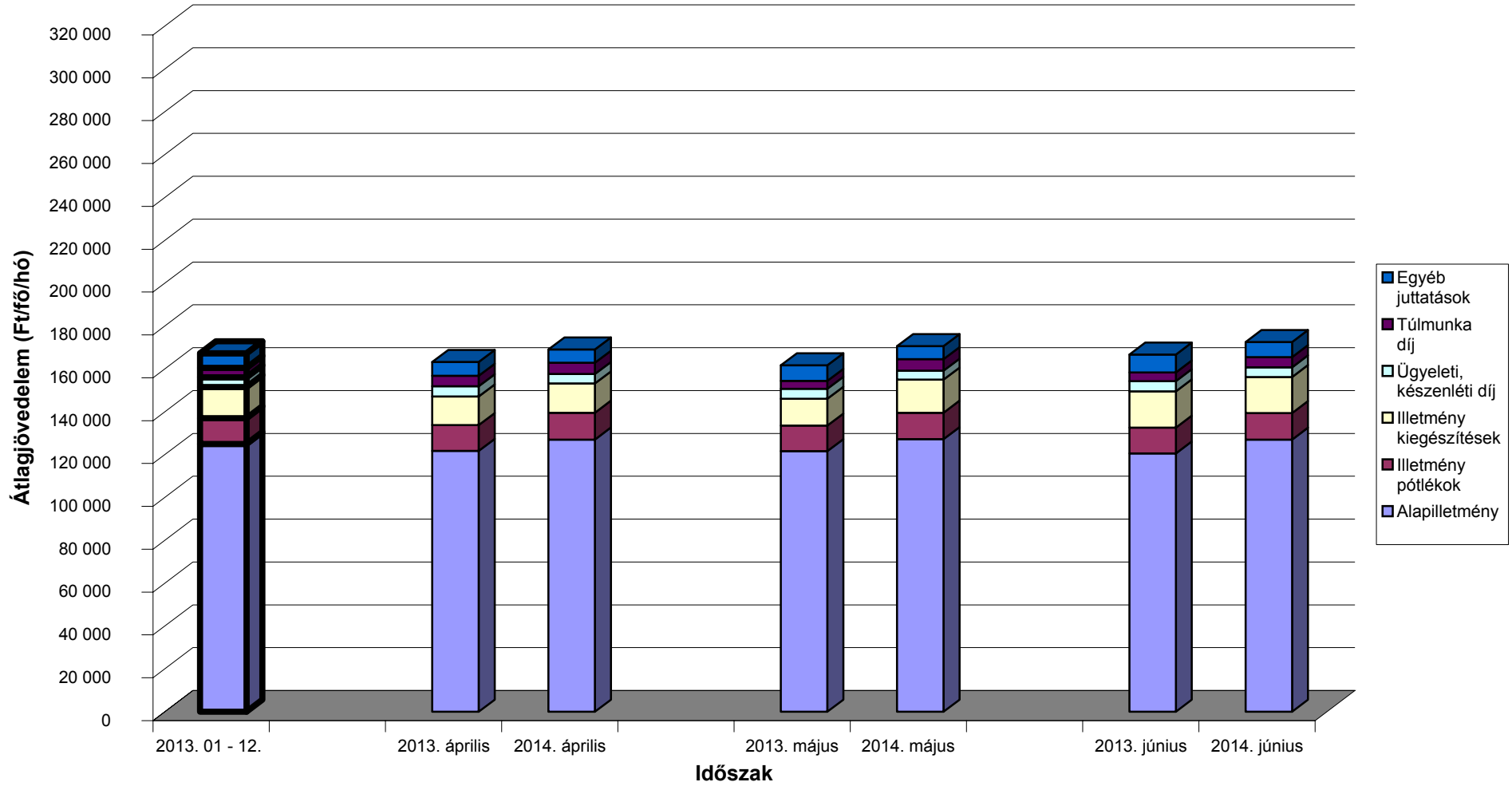


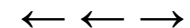
Az egészségügyben foglalkoztatottak illetményei munkaköri csoportok szerint Egészségügyi szakdolgozók



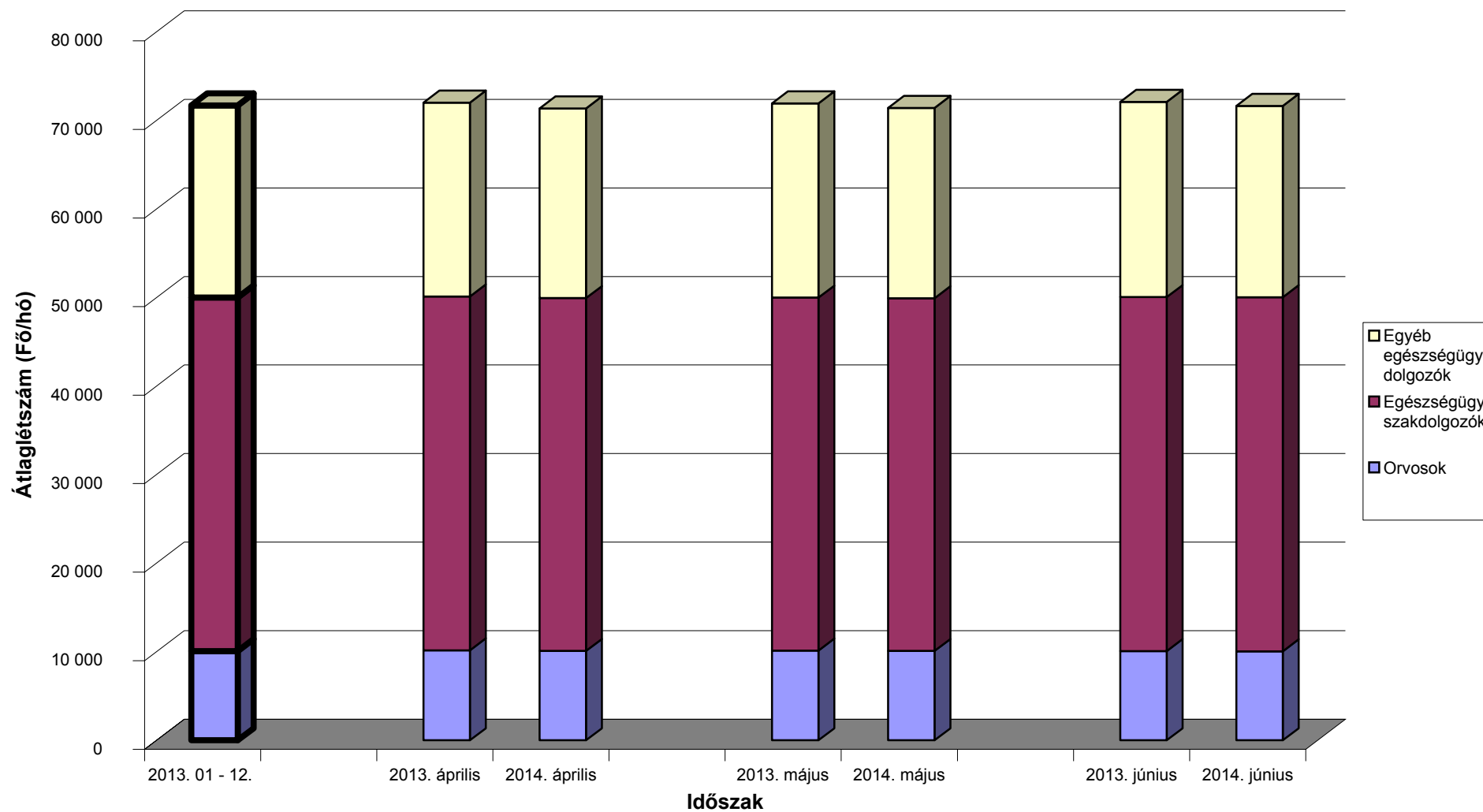


Az egészségügyben foglalkoztatottak illetményei munkaköri csoportok szerint Egyéb egészségügyi dolgozók





A mintában szereplő intézetek létszámadatai munkaköri csoportok szerint



[Vissza a tartalomjegyzékhez](#)[előző](#)[következő](#)

**Az egészségügyben foglalkoztatottak létszám és illetmény adatai havonként 2014. II. negyedévében, és azok változása az előző évhez mérten
- munkaköri csoportok és foglalkoztatási módok szerint, MÁK illetményszámfejtésű intézetek adatai**

Teljes munkaidőben foglalkoztatottak összesen

| Időszak (havi Kh-Ri átlag) | Jövedelem | | | | | | | Jövedelem összesen | Átlagléttség |
|-------------------------------|---------------|-----------------------|----------------------------|-----------------------------|-----------------|---------------------|---------------------|-----------------------|--------------|
| | Kereset | | | | | Kereset összesen | Egyéb juttatások | | |
| | Alapilletmény | Illetmény pótlékok | Illetmény kiegészítések | Ügyeleti, készenléti díj | Túlmunka díj | | | | |
| | Ft/fő/hó | Ft/fő/hó | Ft/fő/hó | Ft/fő/hó | Ft/fő/hó | Ft/fő/hó | Ft/fő/hó | | |
| 2013. 04 - 06. | 153 864 | 25 014 | 19 746 | 10 126 | 7 258 | 216 007 | 6 755 | 222 762 | 65 386 |
| 2014. 04 - 06. | 166 998 | 24 931 | 25 186 | 8 987 | 8 473 | 234 576 | 6 476 | 241 051 | 65 307 |
| 2013. 04 - 06. =100% | 108.5 | 99.7 | 127.6 | 88.8 | 116.7 | 108.6 | 95.9 | 108.2 | 99.9 |
| 2013. 01 - 12. | 166 126 | 24 667 | 21 838 | 9 624 | 7 634 | 229 888 | 7 457 | 237 346 | 65 362 |
| 2013. 01 - 12 =100% | 100.5 | 101.1 | 115.3 | 93.4 | 111.0 | 102.0 | 86.8 | 101.6 | 99.9 |
| 2013. április | 153 648 | 24 900 | 18 924 | 10 261 | 7 804 | 215 536 | 6 178 | 221 714 | 65 455 |
| 2014. április | 166 968 | 25 041 | 23 212 | 9 020 | 8 438 | 232 678 | 6 518 | 239 196 | 65 270 |
| 2013. április =100% | 108.7 | 100.6 | 122.7 | 87.9 | 108.1 | 108.0 | 105.5 | 107.9 | 99.7 |
| 2013. 01 - 12 =100% | 100.5 | 101.5 | 106.3 | 93.7 | 110.5 | 101.2 | 87.4 | 100.8 | 99.9 |
| 2013. május | 154 108 | 24 938 | 18 027 | 9 828 | 6 846 | 213 747 | 6 897 | 220 644 | 65 337 |
| 2014. május | 167 141 | 24 763 | 25 459 | 8 736 | 8 878 | 234 976 | 6 109 | 241 085 | 65 239 |
| 2013. május =100% | 108.5 | 99.3 | 141.2 | 88.9 | 129.7 | 109.9 | 88.6 | 109.3 | 99.8 |
| 2013. 01 - 12 =100% | 100.6 | 100.4 | 116.6 | 90.8 | 116.3 | 102.2 | 81.9 | 101.6 | 99.8 |
| 2013. június | 153 835 | 25 204 | 22 288 | 10 289 | 7 122 | 218 738 | 7 190 | 225 928 | 65 366 |
| 2014. június | 166 886 | 24 990 | 26 884 | 9 206 | 8 104 | 236 069 | 6 800 | 242 869 | 65 412 |
| 2013. június =100% | 108.5 | 99.1 | 120.6 | 89.5 | 113.8 | 107.9 | 94.6 | 107.5 | 100.1 |
| 2013. 01 - 12 =100% | 100.5 | 101.3 | 123.1 | 95.7 | 106.2 | 102.7 | 91.2 | 102.3 | 100.1 |

[Vissza a tartalomjegyzékhez](#)[előző](#)[következő](#)

**Az egészségügyben foglalkoztatottak létszám és illetmény adatai havonként 2014. II. negyedévében, és azok változása az előző évhez mérten
- munkaköri csoportok és foglalkoztatási módok szerint, MÁK illetményszámfejtésű intézetek adatai**

Teljes munkaidőben foglalkoztatott orvosok

| Időszak (havi Kh-Ri átlag) | Jövedelem | | | | | | Jövedelem összesen | Átlagléttség | |
|-------------------------------|---------------|-----------------------|----------------------------|-----------------------------|-----------------|---------------------|-----------------------|--------------|---------------------|
| | Kereset | | | | | Kereset összesen | | | Egyéb juttatások |
| | Alapilletmény | Illetmény pótlékok | Illetmény kiegészítések | Ügyeleti, készenléti díj | Túlmunka díj | | | | |
| | Ft/fő/hó | Ft/fő/hó | Ft/fő/hó | Ft/fő/hó | Ft/fő/hó | Ft/fő/hó | | | Ft/fő/hó |
| 2013. 04 - 06. | 296 895 | 26 990 | 42 414 | 48 835 | 22 536 | 437 669 | 10 527 | 448 196 | 8 465 |
| 2014. 04 - 06. | 328 517 | 24 840 | 66 996 | 42 853 | 27 105 | 490 311 | 8 886 | 499 197 | 8 569 |
| 2013. 04 - 06. =100% | 110.7 | 92.0 | 158.0 | 87.8 | 120.3 | 112.0 | 84.4 | 111.4 | 101.2 |
| 2013. 01 - 12. | 326 985 | 25 655 | 51 549 | 46 293 | 23 588 | 474 070 | 11 497 | 485 567 | 8 497 |
| 2013. 01 - 12 =100% | 100.5 | 96.8 | 130.0 | 92.6 | 114.9 | 103.4 | 77.3 | 102.8 | 100.9 |
| 2013. április | 296 597 | 26 183 | 43 346 | 49 479 | 24 519 | 440 124 | 9 176 | 449 300 | 8 485 |
| 2014. április | 328 521 | 24 617 | 62 840 | 42 854 | 27 504 | 486 337 | 9 870 | 496 207 | 8 594 |
| 2013. április =100% | 110.8 | 94.0 | 145.0 | 86.6 | 112.2 | 110.5 | 107.6 | 110.4 | 101.3 |
| 2013. 01 - 12 =100% | 100.5 | 96.0 | 121.9 | 92.6 | 116.6 | 102.6 | 85.8 | 102.2 | 101.1 |
| 2013. május | 296 809 | 27 180 | 39 165 | 47 319 | 21 011 | 431 484 | 11 587 | 443 071 | 8 474 |
| 2014. május | 327 861 | 24 704 | 69 422 | 41 852 | 27 319 | 491 157 | 9 063 | 500 221 | 8 571 |
| 2013. május =100% | 110.5 | 90.9 | 177.3 | 88.4 | 130.0 | 113.8 | 78.2 | 112.9 | 101.1 |
| 2013. 01 - 12 =100% | 100.3 | 96.3 | 134.7 | 90.4 | 115.8 | 103.6 | 78.8 | 103.0 | 100.9 |
| 2013. június | 297 280 | 27 610 | 44 740 | 49 710 | 22 073 | 441 413 | 10 820 | 452 232 | 8 437 |
| 2014. június | 329 173 | 25 202 | 68 741 | 43 856 | 26 489 | 493 461 | 7 718 | 501 179 | 8 543 |
| 2013. június =100% | 110.7 | 91.3 | 153.6 | 88.2 | 120.0 | 111.8 | 71.3 | 110.8 | 101.3 |
| 2013. 01 - 12 =100% | 100.7 | 98.2 | 133.4 | 94.7 | 112.3 | 104.1 | 67.1 | 103.2 | 100.6 |

[Vissza a tartalomjegyzékhez](#)[előző](#)[következő](#)

**Az egészségügyben foglalkoztatottak létszám és illetmény adatai havonként 2014. II. negyedévében, és azok változása az előző évhez mérten
- munkaköri csoportok és foglalkoztatási módok szerint, MÁK illetményszámfejtésű intézetek adatai**

Teljes munkaidőben foglalkoztatott egészségügyi szakdolgozók

| Időszak (havi Kh-Ri átlag) | Jövedelem | | | | | | Jövedelem összesen | Átlagléttség | |
|-------------------------------|---------------|-----------------------|----------------------------|-----------------------------|-----------------|---------------------|-----------------------|--------------|---------------------|
| | Kereset | | | | | Kereset összesen | | | Egyéb juttatások |
| | Alapilletmény | Illetmény pótlékok | Illetmény kiegészítések | Ügyeleti, készenléti díj | Túlmunka díj | | | | |
| | Ft/fő/hó | Ft/fő/hó | Ft/fő/hó | Ft/fő/hó | Ft/fő/hó | Ft/fő/hó | | | Ft/fő/hó |
| 2013. 04 - 06. | 135 884 | 31 196 | 17 683 | 3 932 | 5 221 | 193 916 | 6 036 | 199 953 | 37 001 |
| 2014. 04 - 06. | 148 340 | 31 253 | 20 981 | 3 389 | 5 748 | 209 710 | 6 162 | 215 872 | 37 071 |
| 2013. 04 - 06. =100% | 109.2 | 100.2 | 118.7 | 86.2 | 110.1 | 108.1 | 102.1 | 108.0 | 100.2 |
| 2013. 01 - 12. | 148 599 | 30 853 | 19 081 | 3 718 | 5 533 | 207 785 | 7 049 | 214 835 | 37 100 |
| 2013. 01 - 12 =100% | 99.8 | 101.3 | 110.0 | 91.1 | 103.9 | 100.9 | 87.4 | 100.5 | 99.9 |
| 2013. április | 135 495 | 31 184 | 16 382 | 3 962 | 5 378 | 192 400 | 5 591 | 197 991 | 37 047 |
| 2014. április | 148 141 | 31 420 | 19 248 | 3 417 | 5 524 | 207 750 | 6 023 | 213 773 | 37 096 |
| 2013. április =100% | 109.3 | 100.8 | 117.5 | 86.2 | 102.7 | 108.0 | 107.7 | 108.0 | 100.1 |
| 2013. 01 - 12 =100% | 99.7 | 101.8 | 100.9 | 91.9 | 99.8 | 100.0 | 85.4 | 99.5 | 100.0 |
| 2013. május | 136 212 | 31 089 | 16 250 | 3 824 | 5 121 | 192 496 | 5 921 | 198 416 | 36 942 |
| 2014. május | 148 591 | 31 021 | 20 842 | 3 252 | 6 290 | 209 996 | 5 619 | 215 615 | 37 019 |
| 2013. május =100% | 109.1 | 99.8 | 128.3 | 85.0 | 122.8 | 109.1 | 94.9 | 108.7 | 100.2 |
| 2013. 01 - 12 =100% | 100.0 | 100.5 | 109.2 | 87.5 | 113.7 | 101.1 | 79.7 | 100.4 | 99.8 |
| 2013. június | 135 946 | 31 315 | 20 414 | 4 011 | 5 165 | 196 852 | 6 598 | 203 449 | 37 016 |
| 2014. június | 148 288 | 31 316 | 22 852 | 3 498 | 5 430 | 211 384 | 6 843 | 218 226 | 37 097 |
| 2013. június =100% | 109.1 | 100.0 | 111.9 | 87.2 | 105.1 | 107.4 | 103.7 | 107.3 | 100.2 |
| 2013. 01 - 12 =100% | 99.8 | 101.5 | 119.8 | 94.1 | 98.1 | 101.7 | 97.1 | 101.6 | 100.0 |

[Vissza a tartalomjegyzékhez](#)[előző](#)[következő](#)

**Az egészségügyben foglalkoztatottak létszám és illetmény adatai havonként 2014. II. negyedévében, és azok változása az előző évhez mérten
- munkaköri csoportok és foglalkoztatási módok szerint, MÁK illetményszámfejtésű intézetek adatai**

Teljes munkaidőben foglalkoztatott egyéb egészségügyi dolgozók

| Időszak (havi Kh-Ri átlag) | Jövedelem | | | | | | Jövedelem összesen | Átlagléttség | |
|-------------------------------|---------------|-----------------------|----------------------------|-----------------------------|-----------------|---------------------|-----------------------|--------------|---------------------|
| | Kereset | | | | | Kereset összesen | | | Egyéb juttatások |
| | Alapilletmény | Illetmény pótlékok | Illetmény kiegészítések | Ügyeleti, készenléti díj | Túlmunka díj | | | | |
| | Ft/fő/hó | Ft/fő/hó | Ft/fő/hó | Ft/fő/hó | Ft/fő/hó | Ft/fő/hó | | | Ft/fő/hó |
| 2013. 04 - 06. | 126 476 | 12 691 | 13 945 | 5 180 | 4 548 | 162 840 | 6 487 | 169 326 | 19 919 |
| 2014. 04 - 06. | 131 789 | 13 055 | 14 895 | 4 783 | 5 492 | 170 014 | 6 017 | 176 031 | 19 667 |
| 2013. 04 - 06. =100% | 104.2 | 102.9 | 106.8 | 92.3 | 120.7 | 104.4 | 92.8 | 104.0 | 98.7 |
| 2013. 01 - 12. | 129 874 | 12 629 | 14 240 | 4 945 | 4 719 | 166 407 | 6 487 | 172 894 | 19 766 |
| 2013. 01 - 12 =100% | 101.5 | 103.4 | 104.6 | 96.7 | 116.4 | 102.2 | 92.8 | 101.8 | 99.5 |
| 2013. április | 126 523 | 12 667 | 13 249 | 5 270 | 5 198 | 162 907 | 5 994 | 168 901 | 19 924 |
| 2014. április | 131 725 | 13 138 | 13 330 | 4 783 | 5 592 | 168 568 | 5 985 | 174 553 | 19 579 |
| 2013. április =100% | 104.1 | 103.7 | 100.6 | 90.8 | 107.6 | 103.5 | 99.9 | 103.3 | 98.3 |
| 2013. 01 - 12 =100% | 101.4 | 104.0 | 93.6 | 96.7 | 118.5 | 101.3 | 92.3 | 101.0 | 99.1 |
| 2013. május | 126 595 | 12 579 | 12 329 | 5 014 | 4 021 | 160 538 | 6 713 | 167 250 | 19 922 |
| 2014. május | 131 986 | 12 999 | 14 981 | 4 623 | 5 710 | 170 297 | 5 742 | 176 039 | 19 649 |
| 2013. május =100% | 104.3 | 103.3 | 121.5 | 92.2 | 142.0 | 106.1 | 85.5 | 105.3 | 98.6 |
| 2013. 01 - 12 =100% | 101.6 | 102.9 | 105.2 | 93.5 | 121.0 | 102.3 | 88.5 | 101.8 | 99.4 |
| 2013. június | 126 310 | 12 826 | 16 258 | 5 256 | 4 426 | 165 076 | 6 754 | 171 830 | 19 913 |
| 2014. június | 131 657 | 13 029 | 16 361 | 4 943 | 5 176 | 171 166 | 6 321 | 177 487 | 19 772 |
| 2013. június =100% | 104.2 | 101.6 | 100.6 | 94.0 | 117.0 | 103.7 | 93.6 | 103.3 | 99.3 |
| 2013. 01 - 12 =100% | 101.4 | 103.2 | 114.9 | 100.0 | 109.7 | 102.9 | 97.5 | 102.7 | 100.0 |

[Vissza a tartalomjegyzékhez](#)[előző](#)[következő](#)

**Az egészségügyben foglalkoztatottak létszám és illetmény adatai havonként 2014. II. negyedévében, és azok változása az előző évhez mérten
- munkaköri csoportok és foglalkoztatási módok szerint, MÁK illetményszámfejtésű intézetek adatai**

Rész munkaidőben foglalkoztatottak összesen

| Időszak (havi Kh-Ri átlag) | Jövedelem | | | | | | Jövedelem összesen | Átlagléttség | |
|-------------------------------|---------------|-----------------------|----------------------------|-----------------------------|-----------------|---------------------|-----------------------|--------------|---------------------|
| | Kereset | | | | | Kereset összesen | | | Egyéb juttatások |
| | Alapilletmény | Illetmény pótlékok | Illetmény kiegészítések | Ügyeleti, készenléti díj | Túlmunka díj | | | | |
| | Ft/fő/hó | Ft/fő/hó | Ft/fő/hó | Ft/fő/hó | Ft/fő/hó | Ft/fő/hó | | | Ft/fő/hó |
| 2013. 04 - 06. | 104 649 | 13 315 | 13 983 | 5 028 | 3 142 | 140 116 | 6 111 | 146 227 | 5 284 |
| 2014. 04 - 06. | 115 020 | 13 712 | 29 588 | 4 865 | 3 463 | 166 648 | 5 093 | 171 741 | 4 949 |
| 2013. 04 - 06. =100% | 109.9 | 103.0 | 211.6 | 96.8 | 110.2 | 118.9 | 83.3 | 117.4 | 93.7 |
| 2013. 01 - 12. | 113 592 | 13 412 | 19 751 | 5 046 | 3 334 | 155 136 | 5 430 | 160 566 | 5 077 |
| 2013. 01 - 12 =100% | 101.3 | 102.2 | 149.8 | 96.4 | 103.9 | 107.4 | 93.8 | 107.0 | 97.5 |
| 2013. április | 104 369 | 13 043 | 13 907 | 5 037 | 3 234 | 139 590 | 4 419 | 144 009 | 5 355 |
| 2014. április | 114 494 | 13 640 | 28 418 | 4 869 | 3 469 | 164 891 | 4 391 | 169 282 | 4 947 |
| 2013. április =100% | 109.7 | 104.6 | 204.3 | 96.7 | 107.3 | 118.1 | 99.4 | 117.5 | 92.4 |
| 2013. 01 - 12 =100% | 100.8 | 101.7 | 143.9 | 96.5 | 104.1 | 106.3 | 80.9 | 105.4 | 97.4 |
| 2013. május | 104 952 | 13 462 | 12 351 | 4 736 | 3 003 | 138 504 | 5 166 | 143 670 | 5 277 |
| 2014. május | 115 612 | 13 718 | 29 388 | 4 632 | 3 519 | 166 870 | 5 512 | 172 381 | 4 932 |
| 2013. május =100% | 110.2 | 101.9 | 237.9 | 97.8 | 117.2 | 120.5 | 106.7 | 120.0 | 93.4 |
| 2013. 01 - 12 =100% | 101.8 | 102.3 | 148.8 | 91.8 | 105.6 | 107.6 | 101.5 | 107.4 | 97.1 |
| 2013. június | 104 629 | 13 445 | 15 712 | 5 313 | 3 186 | 142 285 | 8 802 | 151 088 | 5 220 |
| 2014. június | 114 956 | 13 777 | 30 951 | 5 093 | 3 402 | 168 178 | 5 376 | 173 554 | 4 969 |
| 2013. június =100% | 109.9 | 102.5 | 197.0 | 95.8 | 106.8 | 118.2 | 61.1 | 114.9 | 95.2 |
| 2013. 01 - 12 =100% | 101.2 | 102.7 | 156.7 | 100.9 | 102.0 | 108.4 | 99.0 | 108.1 | 97.9 |

[Vissza a tartalomjegyzékhez](#)[előző](#)[következő](#)

**Az egészségügyben foglalkoztatottak létszám és illetmény adatai havonként 2014. II. negyedévében, és azok változása az előző évhez mérten
- munkaköri csoportok és foglalkoztatási módok szerint, MÁK illetményszámfejtésű intézetek adatai**

Rész munkaidőben foglalkoztatott orvosok

| Időszak (havi Kh-Ri átlag) | Jövedelem | | | | | | Jövedelem összesen | Átlagléttség | |
|-------------------------------|---------------|-----------------------|----------------------------|-----------------------------|-----------------|---------------------|-----------------------|--------------|---------------------|
| | Kereset | | | | | Kereset összesen | | | Egyéb juttatások |
| | Alapilletmény | Illetmény pótlékok | Illetmény kiegészítések | Ügyeleti, készenléti díj | Túlmunka díj | | | | |
| | Ft/fő/hó | Ft/fő/hó | Ft/fő/hó | Ft/fő/hó | Ft/fő/hó | Ft/fő/hó | | | Ft/fő/hó |
| 2013. 04 - 06. | 194 810 | 12 024 | 27 137 | 24 160 | 10 413 | 268 545 | 8 742 | 277 287 | 1 015 |
| 2014. 04 - 06. | 221 343 | 12 667 | 69 643 | 22 637 | 11 319 | 337 609 | 6 881 | 344 489 | 985 |
| 2013. 04 - 06. =100% | 113.6 | 105.3 | 256.6 | 93.7 | 108.7 | 125.7 | 78.7 | 124.2 | 97.1 |
| 2013. 01 - 12. | 218 011 | 12 762 | 41 654 | 24 075 | 11 015 | 307 517 | 7 943 | 315 460 | 982 |
| 2013. 01 - 12 =100% | 101.5 | 99.3 | 167.2 | 94.0 | 102.8 | 109.8 | 86.6 | 109.2 | 100.4 |
| 2013. április | 194 393 | 10 520 | 29 028 | 24 114 | 11 487 | 269 543 | 5 680 | 275 223 | 1 027 |
| 2014. április | 221 357 | 12 863 | 67 862 | 22 312 | 11 791 | 336 186 | 4 320 | 340 505 | 983 |
| 2013. április =100% | 113.9 | 122.3 | 233.8 | 92.5 | 102.6 | 124.7 | 76.0 | 123.7 | 95.7 |
| 2013. 01 - 12 =100% | 101.5 | 100.8 | 162.9 | 92.7 | 107.0 | 109.3 | 54.4 | 107.9 | 100.1 |
| 2013. május | 195 082 | 12 739 | 22 807 | 22 864 | 9 574 | 263 067 | 6 027 | 269 094 | 1 009 |
| 2014. május | 221 501 | 12 485 | 67 834 | 21 637 | 10 976 | 334 433 | 8 979 | 343 412 | 987 |
| 2013. május =100% | 113.5 | 98.0 | 297.4 | 94.6 | 114.6 | 127.1 | 149.0 | 127.6 | 97.8 |
| 2013. 01 - 12 =100% | 101.6 | 97.8 | 162.9 | 89.9 | 99.7 | 108.8 | 113.1 | 108.9 | 100.6 |
| 2013. június | 194 961 | 12 839 | 29 546 | 25 504 | 10 160 | 273 010 | 14 575 | 287 585 | 1 009 |
| 2014. június | 221 170 | 12 654 | 73 228 | 23 963 | 11 192 | 342 207 | 7 332 | 349 540 | 986 |
| 2013. június =100% | 113.4 | 98.6 | 247.8 | 94.0 | 110.2 | 125.3 | 50.3 | 121.5 | 97.8 |
| 2013. 01 - 12 =100% | 101.4 | 99.2 | 175.8 | 99.5 | 101.6 | 111.3 | 92.3 | 110.8 | 100.5 |

[Vissza a tartalomjegyzékhez](#)[előző](#)[következő](#)

**Az egészségügyben foglalkoztatottak létszám és illetmény adatai havonként 2014. II. negyedévében, és azok változása az előző évhez mérten
- munkaköri csoportok és foglalkoztatási módok szerint, MÁK illetményszámfejtésű intézetek adatai**

Rész munkaidőben foglalkoztatott egészségügyi szakdolgozók

| Időszak (havi Kh-Ri átlag) | Jövedelem | | | | | | Jövedelem összesen | Átlagléttség | |
|-------------------------------|---------------|-----------------------|----------------------------|-----------------------------|-----------------|---------------------|-----------------------|--------------|---------------------|
| | Kereset | | | | | Kereset összesen | | | Egyéb juttatások |
| | Alapilletmény | Illetmény pótlékok | Illetmény kiegészítések | Ügyeleti, készenléti díj | Túlmunka díj | | | | |
| | Ft/fő/hó | Ft/fő/hó | Ft/fő/hó | Ft/fő/hó | Ft/fő/hó | Ft/fő/hó | | | Ft/fő/hó |
| 2013. 04 - 06. | 85 641 | 18 703 | 11 714 | 671 | 1 621 | 118 349 | 4 833 | 123 183 | 2 535 |
| 2014. 04 - 06. | 91 894 | 19 097 | 25 035 | 606 | 1 735 | 138 368 | 4 156 | 142 524 | 2 375 |
| 2013. 04 - 06. =100% | 107.3 | 102.1 | 213.7 | 90.4 | 107.1 | 116.9 | 86.0 | 115.7 | 93.7 |
| 2013. 01 - 12. | 93 165 | 18 638 | 17 221 | 686 | 1 780 | 131 491 | 4 498 | 135 989 | 2 437 |
| 2013. 01 - 12 =100% | 98.6 | 102.5 | 145.4 | 88.4 | 97.5 | 105.2 | 92.4 | 104.8 | 97.4 |
| 2013. április | 85 277 | 18 652 | 11 437 | 728 | 1 389 | 117 482 | 3 856 | 121 339 | 2 565 |
| 2014. április | 91 224 | 18 930 | 24 079 | 749 | 1 592 | 136 574 | 4 014 | 140 588 | 2 354 |
| 2013. április =100% | 107.0 | 101.5 | 210.5 | 102.9 | 114.6 | 116.3 | 104.1 | 115.9 | 91.8 |
| 2013. 01 - 12 =100% | 97.9 | 101.6 | 139.8 | 109.1 | 89.4 | 103.9 | 89.2 | 103.4 | 96.6 |
| 2013. május | 86 431 | 18 674 | 11 096 | 615 | 1 694 | 118 510 | 4 228 | 122 738 | 2 538 |
| 2014. május | 92 676 | 19 161 | 25 671 | 506 | 1 931 | 139 944 | 4 105 | 144 049 | 2 361 |
| 2013. május =100% | 107.2 | 102.6 | 231.4 | 82.3 | 114.0 | 118.1 | 97.1 | 117.4 | 93.1 |
| 2013. 01 - 12 =100% | 99.5 | 102.8 | 149.1 | 73.8 | 108.5 | 106.4 | 91.3 | 105.9 | 96.9 |
| 2013. június | 85 212 | 18 784 | 12 626 | 670 | 1 784 | 119 076 | 6 449 | 125 525 | 2 501 |
| 2014. június | 91 783 | 19 198 | 25 346 | 566 | 1 684 | 138 576 | 4 345 | 142 921 | 2 408 |
| 2013. június =100% | 107.7 | 102.2 | 200.7 | 84.4 | 94.4 | 116.4 | 67.4 | 113.9 | 96.3 |
| 2013. 01 - 12 =100% | 98.5 | 103.0 | 147.2 | 82.4 | 94.6 | 105.4 | 96.6 | 105.1 | 98.8 |

[Vissza a tartalomjegyzékhez](#)[előző](#)[következő](#)

**Az egészségügyben foglalkoztatottak létszám és illetmény adatai havonként 2014. II. negyedévében, és azok változása az előző évhez mérten
- munkaköri csoportok és foglalkoztatási módok szerint, MÁK illetményszámfejtésű intézetek adatai**

Rész munkaidőben foglalkoztatott egyéb egészségügyi dolgozók

| Időszak (havi Kh-Ri átlag) | Jövedelem | | | | | | Jövedelem összesen | Átlagléttség | |
|-------------------------------|---------------|-----------------------|----------------------------|-----------------------------|-----------------|---------------------|-----------------------|--------------|---------------------|
| | Kereset | | | | | Kereset összesen | | | Egyéb juttatások |
| | Alapilletmény | Illetmény pótlékok | Illetmény kiegészítések | Ügyeleti, készenléti díj | Túlmunka díj | | | | |
| | Ft/fő/hó | Ft/fő/hó | Ft/fő/hó | Ft/fő/hó | Ft/fő/hó | Ft/fő/hó | | | Ft/fő/hó |
| 2013. 04 - 06. | 79 676 | 6 198 | 9 603 | 201 | 1 110 | 96 788 | 6 439 | 103 227 | 1 735 |
| 2014. 04 - 06. | 83 655 | 6 315 | 11 558 | 210 | 1 175 | 102 912 | 5 384 | 108 296 | 1 589 |
| 2013. 04 - 06. =100% | 105.0 | 101.9 | 120.4 | 104.5 | 105.9 | 106.3 | 83.6 | 104.9 | 91.6 |
| 2013. 01 - 12. | 81 800 | 6 114 | 10 503 | 191 | 1 071 | 99 679 | 5 314 | 104 992 | 1 658 |
| 2013. 01 - 12 =100% | 102.3 | 103.3 | 110.0 | 110.0 | 109.7 | 103.2 | 101.3 | 103.1 | 95.9 |
| 2013. április | 79 723 | 6 351 | 8 695 | 197 | 1 114 | 96 079 | 4 504 | 100 584 | 1 763 |
| 2014. április | 83 276 | 6 380 | 10 679 | 244 | 1 134 | 101 712 | 4 986 | 106 698 | 1 610 |
| 2013. április =100% | 104.5 | 100.5 | 122.8 | 123.5 | 101.8 | 105.9 | 110.7 | 106.1 | 91.3 |
| 2013. 01 - 12 =100% | 101.8 | 104.4 | 101.7 | 127.8 | 105.9 | 102.0 | 93.8 | 101.6 | 97.1 |
| 2013. május | 79 548 | 6 240 | 8 093 | 206 | 1 092 | 95 179 | 6 039 | 101 218 | 1 731 |
| 2014. május | 83 804 | 6 370 | 10 964 | 183 | 1 239 | 102 560 | 5 449 | 108 009 | 1 583 |
| 2013. május =100% | 105.4 | 102.1 | 135.5 | 88.8 | 113.5 | 107.8 | 90.2 | 106.7 | 91.5 |
| 2013. 01 - 12 =100% | 102.4 | 104.2 | 104.4 | 96.2 | 115.6 | 102.9 | 102.5 | 102.9 | 95.5 |
| 2013. június | 79 758 | 5 998 | 12 068 | 198 | 1 124 | 99 145 | 8 839 | 107 985 | 1 711 |
| 2014. június | 83 893 | 6 192 | 13 053 | 201 | 1 152 | 104 491 | 5 727 | 110 219 | 1 575 |
| 2013. június =100% | 105.2 | 103.2 | 108.2 | 101.7 | 102.5 | 105.4 | 64.8 | 102.1 | 92.1 |
| 2013. 01 - 12 =100% | 102.6 | 101.3 | 124.3 | 105.6 | 107.6 | 104.8 | 107.8 | 105.0 | 95.0 |

[Vissza a tartalomjegyzékhez](#)[előző](#)[következő](#)

**Az egészségügyben foglalkoztatottak létszám és illetmény adatai havonként 2014. II. negyedévében, és azok változása az előző évhez mérten
- munkaköri csoportok és foglalkoztatási módok szerint, MÁK illetményszámfejtésű intézetek adatai**

Egyéb módon foglalkoztatottak összesen

| Időszak (havi Kh-Ri átlag) | Jövedelem | | | | | | Jövedelem összesen | Átlagléttség | |
|-------------------------------|---------------|-----------------------|----------------------------|-----------------------------|-----------------|---------------------|-----------------------|--------------|---------------------|
| | Kereset | | | | | Kereset összesen | | | Egyéb juttatások |
| | Alapilletmény | Illetmény pótlékok | Illetmény kiegészítések | Ügyeleti, készenléti díj | Túlmunka díj | | | | |
| | Ft/fő/hó | Ft/fő/hó | Ft/fő/hó | Ft/fő/hó | Ft/fő/hó | Ft/fő/hó | | | Ft/fő/hó |
| 2013. 04 - 06. | 35 718 | 2 607 | 44 887 | 3 290 | 1 705 | 88 206 | 43 129 | 131 336 | 1 344 |
| 2014. 04 - 06. | 37 728 | 2 779 | 73 386 | 3 565 | 1 820 | 119 278 | 41 065 | 160 343 | 1 214 |
| 2013. 04 - 06. =100% | 105.6 | 106.6 | 163.5 | 108.4 | 106.8 | 135.2 | 95.2 | 122.1 | 90.3 |
| 2013. 01 - 12. | 43 197 | 2 862 | 49 996 | 3 454 | 1 544 | 101 053 | 38 700 | 139 753 | 1 257 |
| 2013. 01 - 12 =100% | 87.3 | 97.1 | 146.8 | 103.2 | 117.8 | 118.0 | 106.1 | 114.7 | 96.5 |
| 2013. április | 37 137 | 2 432 | 39 510 | 3 792 | 1 918 | 84 789 | 34 704 | 119 493 | 1 206 |
| 2014. április | 40 486 | 2 986 | 67 160 | 3 817 | 1 643 | 116 093 | 32 794 | 148 886 | 1 139 |
| 2013. április =100% | 109.0 | 122.8 | 170.0 | 100.7 | 85.7 | 136.9 | 94.5 | 124.6 | 94.4 |
| 2013. 01 - 12 =100% | 93.7 | 104.3 | 134.3 | 110.5 | 106.4 | 114.9 | 84.7 | 106.5 | 90.6 |
| 2013. május | 37 888 | 3 076 | 40 805 | 3 212 | 1 420 | 86 400 | 34 151 | 120 551 | 1 317 |
| 2014. május | 35 887 | 3 128 | 75 711 | 3 888 | 2 405 | 121 020 | 38 487 | 159 507 | 1 238 |
| 2013. május =100% | 94.7 | 101.7 | 185.5 | 121.1 | 169.4 | 140.1 | 112.7 | 132.3 | 94.0 |
| 2013. 01 - 12 =100% | 83.1 | 109.3 | 151.4 | 112.6 | 155.7 | 119.8 | 99.4 | 114.1 | 98.5 |
| 2013. június | 32 688 | 2 339 | 52 750 | 2 955 | 1 782 | 92 515 | 57 703 | 150 219 | 1 509 |
| 2014. június | 37 046 | 2 249 | 76 722 | 3 021 | 1 406 | 120 444 | 51 045 | 171 489 | 1 264 |
| 2013. június =100% | 113.3 | 96.2 | 145.4 | 102.2 | 78.9 | 130.2 | 88.5 | 114.2 | 83.8 |
| 2013. 01 - 12 =100% | 85.8 | 78.6 | 153.5 | 87.5 | 91.0 | 119.2 | 131.9 | 122.7 | 100.5 |

[Vissza a tartalomjegyzékhez](#)[előző](#)[következő](#)

**Az egészségügyben foglalkoztatottak létszám és illetmény adatai havonként 2014. II. negyedévében, és azok változása az előző évhez mérten
- munkaköri csoportok és foglalkoztatási módok szerint, MÁK illetményszámfejtésű intézetek adatai**

Egyéb módon foglalkoztatott orvosok

| Időszak (havi Kh-Ri átlag) | Jövedelem | | | | | | Jövedelem összesen | Átlagléttség | |
|-------------------------------|---------------|-----------------------|----------------------------|-----------------------------|-----------------|---------------------|-----------------------|--------------|---------------------|
| | Kereset | | | | | Kereset összesen | | | Egyéb juttatások |
| | Alapilletmény | Illetmény pótlékok | Illetmény kiegészítések | Ügyeleti, készenléti díj | Túlmunka díj | | | | |
| | Ft/fő/hó | Ft/fő/hó | Ft/fő/hó | Ft/fő/hó | Ft/fő/hó | Ft/fő/hó | | | Ft/fő/hó |
| 2013. 04 - 06. | 56 144 | 2 106 | 25 372 | 6 298 | 2 418 | 92 339 | 21 548 | 113 887 | 636 |
| 2014. 04 - 06. | 66 297 | 2 897 | 42 705 | 7 325 | 2 978 | 122 202 | 14 490 | 136 691 | 523 |
| 2013. 04 - 06. =100% | 118.1 | 137.6 | 168.3 | 116.3 | 123.1 | 132.3 | 67.2 | 120.0 | 82.2 |
| 2013. 01 - 12. | 63 033 | 2 624 | 33 365 | 6 566 | 2 243 | 107 831 | 20 069 | 127 900 | 596 |
| 2013. 01 - 12 =100% | 105.2 | 110.4 | 128.0 | 111.6 | 132.8 | 113.3 | 72.2 | 106.9 | 87.7 |
| 2013. április | 56 453 | 1 818 | 20 494 | 6 488 | 2 854 | 88 107 | 15 988 | 104 095 | 644 |
| 2014. április | 65 954 | 3 004 | 43 807 | 6 793 | 2 277 | 121 836 | 11 304 | 133 140 | 514 |
| 2013. április =100% | 116.8 | 165.3 | 213.7 | 104.7 | 79.8 | 138.3 | 70.7 | 127.9 | 79.9 |
| 2013. 01 - 12 =100% | 104.6 | 114.5 | 131.3 | 103.5 | 101.5 | 113.0 | 56.3 | 104.1 | 86.2 |
| 2013. május | 51 286 | 2 133 | 26 140 | 5 970 | 2 018 | 87 546 | 15 076 | 102 622 | 639 |
| 2014. május | 62 180 | 2 509 | 47 358 | 8 468 | 4 249 | 124 765 | 19 017 | 143 781 | 530 |
| 2013. május =100% | 121.2 | 117.6 | 181.2 | 141.8 | 210.6 | 142.5 | 126.1 | 140.1 | 83.0 |
| 2013. 01 - 12 =100% | 98.6 | 95.6 | 141.9 | 129.0 | 189.5 | 115.7 | 94.8 | 112.4 | 88.9 |
| 2013. június | 60 784 | 2 376 | 29 604 | 6 439 | 2 379 | 101 582 | 33 867 | 135 449 | 626 |
| 2014. június | 70 789 | 3 185 | 36 926 | 6 692 | 2 380 | 119 972 | 13 039 | 133 011 | 525 |
| 2013. június =100% | 116.5 | 134.0 | 124.7 | 103.9 | 100.0 | 118.1 | 38.5 | 98.2 | 83.8 |
| 2013. 01 - 12 =100% | 112.3 | 121.4 | 110.7 | 101.9 | 106.1 | 111.3 | 65.0 | 104.0 | 88.0 |

[Vissza a tartalomjegyzékhez](#)[előző](#)[következő](#)

**Az egészségügyben foglalkoztatottak létszám és illetmény adatai havonként 2014. II. negyedévében, és azok változása az előző évhez mérten
- munkaköri csoportok és foglalkoztatási módok szerint, MÁK illetményszámfejtésű intézetek adatai**

Egyéb módon foglalkoztatott egészségügyi szakdolgozók

| Időszak (havi Kh-Ri átlag) | Jövedelem | | | | | | Jövedelem összesen | Átlagléttség | |
|-------------------------------|---------------|-----------------------|----------------------------|-----------------------------|-----------------|---------------------|-----------------------|--------------|---------------------|
| | Kereset | | | | | Kereset összesen | | | Egyéb juttatások |
| | Alapilletmény | Illetmény pótlékok | Illetmény kiegészítések | Ügyeleti, készenléti díj | Túlmunka díj | | | | |
| | Ft/fő/hó | Ft/fő/hó | Ft/fő/hó | Ft/fő/hó | Ft/fő/hó | Ft/fő/hó | | | Ft/fő/hó |
| 2013. 04 - 06. | 17 472 | 4 018 | 64 745 | 388 | 923 | 87 546 | 59 216 | 146 762 | 400 |
| 2014. 04 - 06. | 9 976 | 2 988 | 111 869 | 999 | 882 | 126 714 | 69 269 | 195 983 | 437 |
| 2013. 04 - 06. =100% | 57.1 | 74.4 | 172.8 | 257.4 | 95.6 | 144.7 | 117.0 | 133.5 | 109.4 |
| 2013. 01 - 12. | 26 756 | 3 905 | 66 888 | 584 | 730 | 98 864 | 60 888 | 159 752 | 399 |
| 2013. 01 - 12 =100% | 37.3 | 76.5 | 167.2 | 171.0 | 120.7 | 128.2 | 113.8 | 122.7 | 109.6 |
| 2013. április | 15 451 | 3 395 | 62 390 | 343 | 672 | 82 251 | 47 810 | 130 061 | 349 |
| 2014. április | 12 998 | 3 311 | 100 798 | 1 996 | 907 | 120 010 | 58 651 | 178 661 | 392 |
| 2013. április =100% | 84.1 | 97.5 | 161.6 | 581.2 | 135.0 | 145.9 | 122.7 | 137.4 | 112.5 |
| 2013. 01 - 12 =100% | 48.6 | 84.8 | 150.7 | 341.5 | 124.2 | 121.4 | 96.3 | 111.8 | 98.4 |
| 2013. május | 22 767 | 5 317 | 57 158 | 421 | 489 | 86 150 | 54 256 | 140 406 | 386 |
| 2014. május | 12 213 | 4 065 | 109 952 | 600 | 1 083 | 127 913 | 61 029 | 188 941 | 446 |
| 2013. május =100% | 53.6 | 76.5 | 192.4 | 142.7 | 221.5 | 148.5 | 112.5 | 134.6 | 115.5 |
| 2013. 01 - 12 =100% | 45.6 | 104.1 | 164.4 | 102.7 | 148.3 | 129.4 | 100.2 | 118.3 | 111.9 |
| 2013. június | 14 581 | 3 405 | 72 836 | 395 | 1 473 | 92 689 | 71 924 | 164 613 | 464 |
| 2014. június | 5 357 | 1 704 | 122 866 | 549 | 671 | 131 146 | 85 861 | 217 007 | 473 |
| 2013. június =100% | 36.7 | 50.0 | 168.7 | 139.0 | 45.6 | 141.5 | 119.4 | 131.8 | 101.9 |
| 2013. 01 - 12 =100% | 20.0 | 43.6 | 183.7 | 93.9 | 91.9 | 132.7 | 141.0 | 135.8 | 118.5 |

[Vissza a tartalomjegyzékhez](#)[előző](#)[következő](#)

**Az egészségügyben foglalkoztatottak létszám és illetmény adatai havonként 2014. II. negyedévében, és azok változása az előző évhez mérten
- munkaköri csoportok és foglalkoztatási módok szerint, MÁK illetményszámfejtésű intézetek adatai**

Egyéb módon foglalkoztatott egyéb egészségügyi dolgozók

| Időszak (havi Kh-Ri átlag) | Jövedelem | | | | | | Jövedelem összesen | Átlagléttség | |
|-------------------------------|---------------|-----------------------|----------------------------|-----------------------------|-----------------|---------------------|-----------------------|--------------|---------------------|
| | Kereset | | | | | Kereset összesen | | | Egyéb juttatások |
| | Alapilletmény | Illetmény pótlékok | Illetmény kiegészítések | Ügyeleti, készenléti díj | Túlmunka díj | | | | |
| | Ft/fő/hó | Ft/fő/hó | Ft/fő/hó | Ft/fő/hó | Ft/fő/hó | Ft/fő/hó | | | Ft/fő/hó |
| 2013. 04 - 06. | 17 231 | 1 811 | 59 401 | 844 | 1 246 | 80 534 | 66 801 | 147 335 | 308 |
| 2014. 04 - 06. | 26 675 | 2 173 | 70 288 | 237 | 1 049 | 100 422 | 47 225 | 147 646 | 253 |
| 2013. 04 - 06. =100% | 154.8 | 120.0 | 118.3 | 28.0 | 84.2 | 124.7 | 70.7 | 100.2 | 82.3 |
| 2013. 01 - 12. | 23 077 | 1 816 | 62 127 | 741 | 1 195 | 88 954 | 47 318 | 136 272 | 262 |
| 2013. 01 - 12 =100% | 115.6 | 119.7 | 113.1 | 31.9 | 87.8 | 112.9 | 99.8 | 108.3 | 96.8 |
| 2013. április | 14 415 | 2 709 | 59 384 | 1 310 | 1 136 | 78 953 | 69 603 | 148 556 | 214 |
| 2014. április | 30 593 | 2 398 | 62 014 | 317 | 1 484 | 96 806 | 36 648 | 133 454 | 233 |
| 2013. április =100% | 212.2 | 88.5 | 104.4 | 24.2 | 130.6 | 122.6 | 52.7 | 89.8 | 108.7 |
| 2013. 01 - 12 =100% | 132.6 | 132.1 | 99.8 | 42.9 | 124.2 | 108.8 | 77.5 | 97.9 | 88.9 |
| 2013. május | 28 592 | 2 170 | 51 245 | 874 | 1 344 | 84 223 | 49 275 | 133 498 | 292 |
| 2014. május | 23 030 | 2 786 | 74 700 | 223 | 925 | 101 664 | 39 451 | 141 115 | 261 |
| 2013. május =100% | 80.5 | 128.4 | 145.8 | 25.6 | 68.9 | 120.7 | 80.1 | 105.7 | 89.7 |
| 2013. 01 - 12 =100% | 99.8 | 153.4 | 120.2 | 30.2 | 77.4 | 114.3 | 83.4 | 103.6 | 99.9 |
| 2013. június | 10 761 | 1 102 | 65 090 | 586 | 1 235 | 78 773 | 77 572 | 156 345 | 419 |
| 2014. június | 26 830 | 1 374 | 73 188 | 179 | 792 | 102 363 | 64 107 | 166 470 | 266 |
| 2013. június =100% | 249.3 | 124.8 | 112.4 | 30.5 | 64.1 | 129.9 | 82.6 | 106.5 | 63.6 |
| 2013. 01 - 12 =100% | 116.3 | 75.7 | 117.8 | 24.1 | 66.3 | 115.1 | 135.5 | 122.2 | 101.7 |

[Vissza a tartalomjegyzékhez](#)[előző](#)[következő](#)

**Az egészségügyben foglalkoztatottak létszám és illetmény adatai havonként 2014. II. negyedévében, és azok változása az előző évhez mérten
- munkaköri csoportok és foglalkoztatási módok szerint, MÁK illetményszámfejtésű intézetek adatai**

Nyugdíjasként foglalkoztatottak összesen

| Időszak (havi Kh-Ri átlag) | Jövedelem | | | | | | Jövedelem összesen | Átlagléttség | |
|-------------------------------|---------------|-----------------------|----------------------------|-----------------------------|-----------------|---------------------|-----------------------|--------------|---------------------|
| | Kereset | | | | | Kereset összesen | | | Egyéb juttatások |
| | Alapilletmény | Illetmény pótlékok | Illetmény kiegészítések | Ügyeleti, készenléti díj | Túlmunka díj | | | | |
| | Ft/fő/hó | Ft/fő/hó | Ft/fő/hó | Ft/fő/hó | Ft/fő/hó | Ft/fő/hó | | | Ft/fő/hó |
| 2013. 04 - 06. | 165 939 | 14 836 | 27 210 | 6 620 | 4 128 | 218 734 | 23 702 | 242 436 | 2 798 |
| 2014. 04 - 06. | 235 089 | 20 764 | 227 647 | 10 680 | 6 451 | 500 631 | 10 919 | 511 550 | 1 560 |
| 2013. 04 - 06. =100% | 141.7 | 140.0 | 836.6 | 161.3 | 156.3 | 228.9 | 46.1 | 211.0 | 55.8 |
| 2013. 01 - 12. | 196 959 | 16 665 | 86 887 | 8 062 | 4 789 | 313 362 | 16 297 | 329 658 | 2 233 |
| 2013. 01 - 12 =100% | 119.4 | 124.6 | 262.0 | 132.5 | 134.7 | 159.8 | 67.0 | 155.2 | 69.9 |
| 2013. április | 169 650 | 14 710 | 21 699 | 6 877 | 4 321 | 217 257 | 9 625 | 226 882 | 2 878 |
| 2014. április | 236 918 | 20 767 | 221 206 | 10 632 | 6 708 | 496 232 | 10 328 | 506 560 | 1 573 |
| 2013. április =100% | 139.7 | 141.2 | 1019.4 | 154.6 | 155.3 | 228.4 | 107.3 | 223.3 | 54.6 |
| 2013. 01 - 12 =100% | 120.3 | 124.6 | 254.6 | 131.9 | 140.1 | 158.4 | 63.4 | 153.7 | 70.4 |
| 2013. május | 167 805 | 14 969 | 22 993 | 6 446 | 3 695 | 215 910 | 18 576 | 234 485 | 2 815 |
| 2014. május | 233 932 | 20 779 | 227 317 | 10 717 | 6 330 | 499 075 | 11 316 | 510 391 | 1 561 |
| 2013. május =100% | 139.4 | 138.8 | 988.6 | 166.2 | 171.3 | 231.1 | 60.9 | 217.7 | 55.4 |
| 2013. 01 - 12 =100% | 118.8 | 124.7 | 261.6 | 132.9 | 132.2 | 159.3 | 69.4 | 154.8 | 69.9 |
| 2013. június | 160 041 | 14 832 | 37 475 | 6 528 | 4 373 | 223 249 | 44 037 | 267 285 | 2 702 |
| 2014. június | 234 397 | 20 745 | 234 524 | 10 693 | 6 311 | 506 670 | 11 119 | 517 790 | 1 548 |
| 2013. június =100% | 146.5 | 139.9 | 625.8 | 163.8 | 144.3 | 227.0 | 25.3 | 193.7 | 57.3 |
| 2013. 01 - 12 =100% | 119.0 | 124.5 | 269.9 | 132.6 | 131.8 | 161.7 | 68.2 | 157.1 | 69.3 |

[Vissza a tartalomjegyzékhez](#)[előző](#)[következő](#)

**Az egészségügyben foglalkoztatottak létszám és illetmény adatai havonként 2014. II. negyedévében, és azok változása az előző évhez mérten
- munkaköri csoportok és foglalkoztatási módok szerint, MÁK illetményszámfejtésű intézetek adatai**

Nyugdíjasként foglalkoztatott orvosok

| Időszak (havi Kh-Ri átlag) | Jövedelem | | | | | | Jövedelem összesen | Átlagléttség | |
|-------------------------------|---------------|-----------------------|----------------------------|-----------------------------|-----------------|---------------------|-----------------------|--------------|---------------------|
| | Kereset | | | | | Kereset összesen | | | Egyéb juttatások |
| | Alapilletmény | Illetmény pótlékok | Illetmény kiegészítések | Ügyeleti, készenléti díj | Túlmunka díj | | | | |
| | Ft/fő/hó | Ft/fő/hó | Ft/fő/hó | Ft/fő/hó | Ft/fő/hó | Ft/fő/hó | | | Ft/fő/hó |
| 2013. 04 - 06. | 270 024 | 17 185 | 32 923 | 16 530 | 7 317 | 343 978 | 25 966 | 369 944 | 936 |
| 2014. 04 - 06. | 328 551 | 20 169 | 290 331 | 19 812 | 9 918 | 668 781 | 13 197 | 681 978 | 755 |
| 2013. 04 - 06. =100% | 121.7 | 117.4 | 881.9 | 119.9 | 135.6 | 194.4 | 50.8 | 184.3 | 80.7 |
| 2013. 01 - 12. | 308 018 | 18 654 | 133 640 | 17 875 | 8 271 | 486 458 | 20 939 | 507 397 | 854 |
| 2013. 01 - 12 =100% | 106.7 | 108.1 | 217.2 | 110.8 | 119.9 | 137.5 | 63.0 | 134.4 | 88.5 |
| 2013. április | 269 596 | 16 126 | 25 045 | 17 216 | 7 930 | 335 913 | 10 190 | 346 103 | 951 |
| 2014. április | 329 916 | 20 255 | 280 940 | 19 448 | 10 500 | 661 059 | 10 420 | 671 479 | 767 |
| 2013. április =100% | 122.4 | 125.6 | 1121.8 | 113.0 | 132.4 | 196.8 | 102.3 | 194.0 | 80.7 |
| 2013. 01 - 12 =100% | 107.1 | 108.6 | 210.2 | 108.8 | 127.0 | 135.9 | 49.8 | 132.3 | 89.9 |
| 2013. május | 271 082 | 17 545 | 24 702 | 16 038 | 6 546 | 335 913 | 19 559 | 355 472 | 939 |
| 2014. május | 325 094 | 20 011 | 294 733 | 20 070 | 9 335 | 669 244 | 14 693 | 683 937 | 757 |
| 2013. május =100% | 119.9 | 114.1 | 1193.2 | 125.1 | 142.6 | 199.2 | 75.1 | 192.4 | 80.6 |
| 2013. 01 - 12 =100% | 105.5 | 107.3 | 220.5 | 112.3 | 112.9 | 137.6 | 70.2 | 134.8 | 88.7 |
| 2013. június | 269 384 | 17 913 | 49 485 | 16 322 | 7 470 | 360 574 | 48 854 | 409 428 | 918 |
| 2014. június | 330 670 | 20 242 | 295 552 | 19 925 | 9 912 | 676 301 | 14 544 | 690 844 | 741 |
| 2013. június =100% | 122.8 | 113.0 | 597.3 | 122.1 | 132.7 | 187.6 | 29.8 | 168.7 | 80.7 |
| 2013. 01 - 12 =100% | 107.4 | 108.5 | 221.2 | 111.5 | 119.8 | 139.0 | 69.5 | 136.2 | 86.8 |

[Vissza a tartalomjegyzékhez](#)[előző](#)[következő](#)

**Az egészségügyben foglalkoztatottak létszám és illetmény adatai havonként 2014. II. negyedévében, és azok változása az előző évhez mérten
- munkaköri csoportok és foglalkoztatási módok szerint, MÁK illetményszámfejtésű intézetek adatai**

Nyugdíjasként foglalkoztatott egészségügyi szakdolgozók

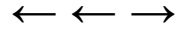
| Időszak (havi Kh-Ri átlag) | Jövedelem | | | | | | Jövedelem összesen | Átlagléttség | |
|-------------------------------|---------------|-----------------------|----------------------------|-----------------------------|-----------------|---------------------|-----------------------|--------------|---------------------|
| | Kereset | | | | | Kereset összesen | | | Egyéb juttatások |
| | Alapilletmény | Illetmény pótlékok | Illetmény kiegészítések | Ügyeleti, készenléti díj | Túlmunka díj | | | | |
| | Ft/fő/hó | Ft/fő/hó | Ft/fő/hó | Ft/fő/hó | Ft/fő/hó | Ft/fő/hó | | | Ft/fő/hó |
| 2013. 04 - 06. | 117 851 | 19 211 | 24 952 | 1 963 | 3 329 | 167 306 | 20 258 | 187 564 | 954 |
| 2014. 04 - 06. | 145 415 | 22 837 | 184 373 | 2 149 | 3 645 | 358 419 | 8 344 | 366 764 | 635 |
| 2013. 04 - 06. =100% | 123.4 | 118.9 | 738.9 | 109.5 | 109.5 | 214.2 | 41.2 | 195.5 | 66.5 |
| 2013. 01 - 12. | 133 310 | 20 231 | 74 496 | 2 325 | 3 233 | 233 595 | 11 907 | 245 501 | 796 |
| 2013. 01 - 12 =100% | 109.1 | 112.9 | 247.5 | 92.4 | 112.8 | 153.4 | 70.1 | 149.4 | 79.7 |
| 2013. április | 122 837 | 19 772 | 22 027 | 2 109 | 3 043 | 169 787 | 9 380 | 179 168 | 987 |
| 2014. április | 146 804 | 22 790 | 180 283 | 2 317 | 3 484 | 355 678 | 9 256 | 364 934 | 632 |
| 2013. április =100% | 119.5 | 115.3 | 818.5 | 109.8 | 114.5 | 209.5 | 98.7 | 203.7 | 64.0 |
| 2013. 01 - 12 =100% | 110.1 | 112.6 | 242.0 | 99.7 | 107.8 | 152.3 | 77.7 | 148.6 | 79.4 |
| 2013. május | 119 706 | 19 467 | 22 063 | 1 999 | 3 153 | 166 388 | 17 557 | 183 945 | 962 |
| 2014. május | 145 834 | 23 051 | 177 998 | 1 904 | 3 951 | 352 738 | 8 026 | 360 764 | 634 |
| 2013. május =100% | 121.8 | 118.4 | 806.8 | 95.2 | 125.3 | 212.0 | 45.7 | 196.1 | 65.9 |
| 2013. 01 - 12 =100% | 109.4 | 113.9 | 238.9 | 81.9 | 122.2 | 151.0 | 67.4 | 146.9 | 79.7 |
| 2013. június | 110 517 | 18 335 | 31 149 | 1 768 | 3 825 | 165 593 | 34 843 | 200 436 | 914 |
| 2014. június | 143 624 | 22 672 | 194 759 | 2 226 | 3 500 | 366 782 | 7 758 | 374 539 | 638 |
| 2013. június =100% | 130.0 | 123.7 | 625.3 | 125.9 | 91.5 | 221.5 | 22.3 | 186.9 | 69.8 |
| 2013. 01 - 12 =100% | 107.7 | 112.1 | 261.4 | 95.7 | 108.3 | 157.0 | 65.2 | 152.6 | 80.2 |

[Vissza a tartalomjegyzékhez](#)[előző](#)[következő](#)

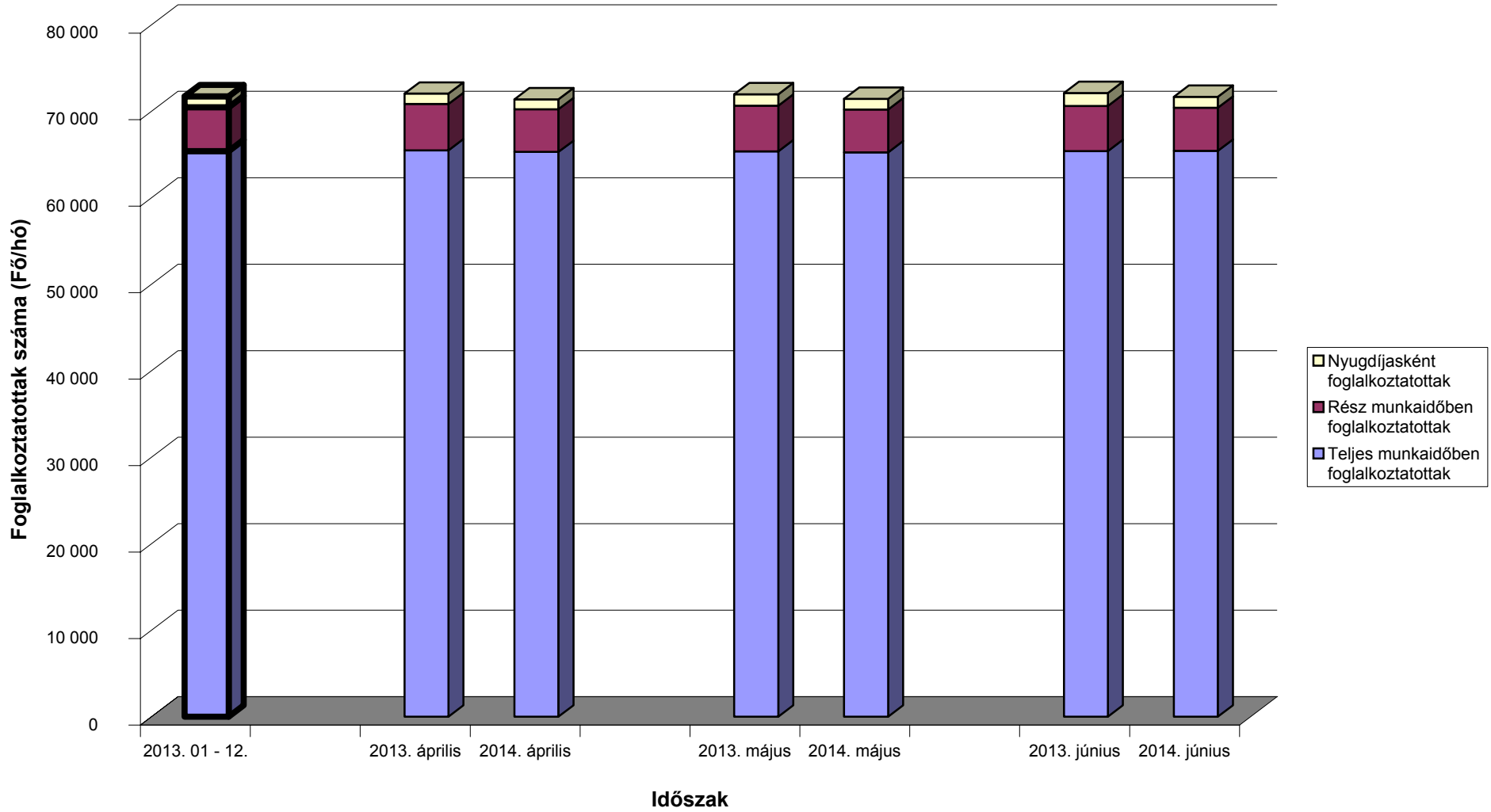
**Az egészségügyben foglalkoztatottak létszám és illetmény adatai havonként 2014. II. negyedévében, és azok változása az előző évhez mérten
- munkaköri csoportok és foglalkoztatási módok szerint, MÁK illetményszámfejtésű intézetek adatai**

Nyugdíjasként foglalkoztatott egyéb egészségügyi dolgozók

| Időszak (havi Kh-Ri átlag) | Jövedelem | | | | | | Jövedelem összesen | Átlagléttség | |
|-------------------------------|---------------|-----------------------|----------------------------|-----------------------------|-----------------|---------------------|-----------------------|--------------|---------------------|
| | Kereset | | | | | Kereset összesen | | | Egyéb juttatások |
| | Alapilletmény | Illetmény pótlékok | Illetmény kiegészítések | Ügyeleti, készenléti díj | Túlmunka díj | | | | |
| | Ft/fő/hó | Ft/fő/hó | Ft/fő/hó | Ft/fő/hó | Ft/fő/hó | Ft/fő/hó | | | Ft/fő/hó |
| 2013. 04 - 06. | 109 157 | 7 819 | 23 695 | 1 298 | 1 679 | 143 647 | 24 988 | 168 635 | 908 |
| 2014. 04 - 06. | 154 924 | 15 686 | 111 162 | 1 993 | 1 540 | 285 305 | 10 411 | 295 716 | 171 |
| 2013. 04 - 06. =100% | 141.9 | 200.6 | 469.1 | 153.6 | 91.7 | 198.6 | 41.7 | 175.4 | 18.8 |
| 2013. 01 - 12. | 121 332 | 8 895 | 35 416 | 1 532 | 1 821 | 168 996 | 15 492 | 184 488 | 584 |
| 2013. 01 - 12 =100% | 127.7 | 176.4 | 313.9 | 130.1 | 84.6 | 168.8 | 67.2 | 160.3 | 29.2 |
| 2013. április | 117 658 | 7 964 | 17 970 | 1 421 | 2 011 | 147 024 | 9 311 | 156 336 | 940 |
| 2014. április | 154 010 | 15 678 | 106 322 | 1 946 | 1 694 | 279 650 | 13 817 | 293 467 | 174 |
| 2013. április =100% | 130.9 | 196.9 | 591.7 | 136.9 | 84.2 | 190.2 | 148.4 | 187.7 | 18.5 |
| 2013. 01 - 12 =100% | 126.9 | 176.3 | 300.2 | 127.0 | 93.0 | 165.5 | 89.2 | 159.1 | 29.8 |
| 2013. május | 112 352 | 7 594 | 22 216 | 1 276 | 1 339 | 144 777 | 18 639 | 163 415 | 914 |
| 2014. május | 156 092 | 15 706 | 110 502 | 1 887 | 1 799 | 285 985 | 8 532 | 294 517 | 169 |
| 2013. május =100% | 138.9 | 206.8 | 497.4 | 147.8 | 134.4 | 197.5 | 45.8 | 180.2 | 18.5 |
| 2013. 01 - 12 =100% | 128.6 | 176.6 | 312.0 | 123.1 | 98.8 | 169.2 | 55.1 | 159.6 | 29.0 |
| 2013. június | 96 607 | 7 898 | 31 438 | 1 186 | 1 678 | 138 807 | 48 611 | 187 418 | 870 |
| 2014. június | 154 692 | 15 675 | 116 809 | 2 149 | 1 121 | 290 447 | 8 788 | 299 235 | 169 |
| 2013. június =100% | 160.1 | 198.5 | 371.6 | 181.2 | 66.8 | 209.2 | 18.1 | 159.7 | 19.4 |
| 2013. 01 - 12 =100% | 127.5 | 176.2 | 329.8 | 140.3 | 61.6 | 171.9 | 56.7 | 162.2 | 28.9 |



A mintában szereplő intézetek létszámadatai foglalkoztatási módok szerint



[Vissza a tartalomjegyzékhez](#)[előző](#)[következő](#)

**Az egészségügyben teljes munkaidőben foglalkoztatottak létszám és illetmény adatai havonként 2014. II. negyedévében, és azok változása az előző évhez mérten
- intézet típusok szerint, MÁK illetményszámfejtésű intézetek adatai**

Országos intézetek

| Időszak (havi Kh-Ri átlag) | Jövedelem | | | | | | | Jövedelem összesen | Átlagléttség |
|-------------------------------|---------------|-----------------------|----------------------------|-----------------------------|-----------------|---------------------|---------------------|-----------------------|--------------|
| | Kereset | | | | | Kereset összesen | Egyéb juttatások | | |
| | Alapilletmény | Illetmény pótlékok | Illetmény kiegészítések | Ügyeleti, készenléti díj | Túlmunka díj | | | | |
| | Ft/fő/hó | Ft/fő/hó | Ft/fő/hó | Ft/fő/hó | Ft/fő/hó | Ft/fő/hó | Ft/fő/hó | | |
| 2013. 04 - 06. | 157 319 | 35 054 | 32 008 | 17 475 | 8 130 | 249 986 | 4 786 | 254 771 | 11 022 |
| 2014. 04 - 06. | 172 823 | 32 472 | 40 067 | 10 961 | 13 490 | 269 813 | 4 682 | 274 495 | 11 209 |
| 2013. 04 - 06. =100% | 109.9 | 92.6 | 125.2 | 62.7 | 165.9 | 107.9 | 97.8 | 107.7 | 101.7 |
| 2013. 01 - 12. | 172 311 | 33 119 | 36 448 | 15 553 | 9 325 | 266 757 | 6 359 | 273 116 | 11 081 |
| 2013. 01 - 12 =100% | 100.3 | 98.0 | 109.9 | 70.5 | 144.7 | 101.1 | 73.6 | 100.5 | 101.2 |
| 2013. április | 156 021 | 34 952 | 31 833 | 17 878 | 8 561 | 249 245 | 4 491 | 253 736 | 11 008 |
| 2014. április | 172 779 | 32 517 | 36 093 | 11 089 | 13 729 | 266 207 | 4 346 | 270 553 | 11 252 |
| 2013. április =100% | 110.7 | 93.0 | 113.4 | 62.0 | 160.4 | 106.8 | 96.8 | 106.6 | 102.2 |
| 2013. 01 - 12 =100% | 100.3 | 98.2 | 99.0 | 71.3 | 147.2 | 99.8 | 68.3 | 99.1 | 101.5 |
| 2013. május | 158 241 | 34 643 | 27 582 | 16 927 | 8 234 | 245 627 | 4 663 | 250 290 | 11 001 |
| 2014. május | 172 876 | 31 861 | 41 831 | 10 761 | 13 144 | 270 473 | 4 924 | 275 397 | 11 173 |
| 2013. május =100% | 109.2 | 92.0 | 151.7 | 63.6 | 159.6 | 110.1 | 105.6 | 110.0 | 101.6 |
| 2013. 01 - 12 =100% | 100.3 | 96.2 | 114.8 | 69.2 | 140.9 | 101.4 | 77.4 | 100.8 | 100.8 |
| 2013. június | 157 692 | 35 566 | 36 587 | 17 618 | 7 596 | 255 059 | 5 201 | 260 260 | 11 057 |
| 2014. június | 172 813 | 33 037 | 42 299 | 11 033 | 13 594 | 272 777 | 4 777 | 277 554 | 11 203 |
| 2013. június =100% | 109.6 | 92.9 | 115.6 | 62.6 | 179.0 | 106.9 | 91.9 | 106.6 | 101.3 |
| 2013. 01 - 12 =100% | 100.3 | 99.8 | 116.1 | 70.9 | 145.8 | 102.3 | 75.1 | 101.6 | 101.1 |

[Vissza a tartalomjegyzékhez](#)[előző](#)[következő](#)

**Az egészségügyben teljes munkaidőben foglalkoztatottak létszám és illetmény adatai havonként 2014. II. negyedévében, és azok változása az előző évhez mérten
- intézet típusok szerint, MÁK illetményszámfejtésű intézetek adatai**

Megyei kórházak

| Időszak (havi Kh-Ri átlag) | Jövedelem | | | | | | Jövedelem összesen | Átlagléttség | |
|-------------------------------|---------------|-----------------------|----------------------------|-----------------------------|-----------------|---------------------|-----------------------|--------------|---------------------|
| | Kereset | | | | | Kereset összesen | | | Egyéb juttatások |
| | Alapilletmény | Illetmény pótlékok | Illetmény kiegészítések | Ügyeleti, készenléti díj | Túlmunka díj | | | | |
| | Ft/fő/hó | Ft/fő/hó | Ft/fő/hó | Ft/fő/hó | Ft/fő/hó | Ft/fő/hó | | | Ft/fő/hó |
| 2013. 04 - 06. | 149 219 | 23 955 | 18 726 | 11 090 | 6 197 | 209 186 | 6 177 | 215 363 | 20 255 |
| 2014. 04 - 06. | 161 739 | 24 169 | 22 157 | 11 588 | 6 366 | 226 018 | 6 224 | 232 242 | 20 190 |
| 2013. 04 - 06. =100% | 108.4 | 100.9 | 118.3 | 104.5 | 102.7 | 108.0 | 100.8 | 107.8 | 99.7 |
| 2013. 01 - 12. | 160 941 | 23 938 | 19 579 | 11 010 | 6 586 | 222 054 | 7 102 | 229 157 | 20 235 |
| 2013. 01 - 12 =100% | 100.5 | 101.0 | 113.2 | 105.2 | 96.7 | 101.8 | 87.6 | 101.3 | 99.8 |
| 2013. április | 149 296 | 23 637 | 19 217 | 11 058 | 6 418 | 209 626 | 5 571 | 215 197 | 20 255 |
| 2014. április | 161 805 | 24 306 | 21 558 | 11 385 | 6 447 | 225 501 | 6 291 | 231 793 | 20 150 |
| 2013. április =100% | 108.4 | 102.8 | 112.2 | 103.0 | 100.5 | 107.6 | 112.9 | 107.7 | 99.5 |
| 2013. 01 - 12 =100% | 100.5 | 101.5 | 110.1 | 103.4 | 97.9 | 101.6 | 88.6 | 101.2 | 99.6 |
| 2013. május | 149 230 | 24 098 | 17 022 | 11 069 | 6 301 | 207 719 | 6 049 | 213 768 | 20 214 |
| 2014. május | 161 789 | 24 051 | 23 227 | 11 552 | 6 931 | 227 549 | 6 043 | 233 592 | 20 181 |
| 2013. május =100% | 108.4 | 99.8 | 136.5 | 104.4 | 110.0 | 109.5 | 99.9 | 109.3 | 99.8 |
| 2013. 01 - 12 =100% | 100.5 | 100.5 | 118.6 | 104.9 | 105.2 | 102.5 | 85.1 | 101.9 | 99.7 |
| 2013. június | 149 131 | 24 130 | 19 934 | 11 141 | 5 872 | 210 208 | 6 909 | 217 117 | 20 298 |
| 2014. június | 161 623 | 24 150 | 21 687 | 11 825 | 5 722 | 225 007 | 6 338 | 231 344 | 20 239 |
| 2013. június =100% | 108.4 | 100.1 | 108.8 | 106.1 | 97.4 | 107.0 | 91.7 | 106.6 | 99.7 |
| 2013. 01 - 12 =100% | 100.4 | 100.9 | 110.8 | 107.4 | 86.9 | 101.3 | 89.2 | 101.0 | 100.0 |

[Vissza a tartalomjegyzékhez](#)[előző](#)[következő](#)

**Az egészségügyben teljes munkaidőben foglalkoztatottak létszám és illetmény adatai havonként 2014. II. negyedévében, és azok változása az előző évhez mérten
- intézet típusok szerint, MÁK illetményszámfejtésű intézetek adatai**

Fővárosi kórházak

| Időszak (havi Kh-Ri átlag) | Jövedelem | | | | | | Jövedelem összesen | Átlagléttség | |
|-------------------------------|---------------|-----------------------|----------------------------|-----------------------------|-----------------|---------------------|-----------------------|--------------|---------------------|
| | Kereset | | | | | Kereset összesen | | | Egyéb juttatások |
| | Alapilletmény | Illetmény pótlékok | Illetmény kiegészítések | Ügyeleti, készenléti díj | Túlmunka díj | | | | |
| | Ft/fő/hó | Ft/fő/hó | Ft/fő/hó | Ft/fő/hó | Ft/fő/hó | Ft/fő/hó | | | Ft/fő/hó |
| 2013. 04 - 06. | 161 739 | 24 488 | 16 397 | 9 914 | 11 986 | 224 524 | 6 022 | 230 546 | 12 542 |
| 2014. 04 - 06. | 175 941 | 25 603 | 21 353 | 9 197 | 13 428 | 245 521 | 5 127 | 250 649 | 12 374 |
| 2013. 04 - 06. =100% | 108.8 | 104.6 | 130.2 | 92.8 | 112.0 | 109.4 | 85.1 | 108.7 | 98.7 |
| 2013. 01 - 12. | 174 561 | 24 501 | 18 117 | 9 392 | 12 334 | 238 906 | 6 103 | 245 009 | 12 492 |
| 2013. 01 - 12 =100% | 100.8 | 104.5 | 117.9 | 97.9 | 108.9 | 102.8 | 84.0 | 102.3 | 99.1 |
| 2013. április | 161 766 | 24 421 | 15 543 | 9 892 | 13 785 | 225 407 | 6 921 | 232 327 | 12 590 |
| 2014. április | 175 771 | 25 746 | 20 226 | 9 068 | 12 932 | 243 744 | 5 124 | 248 868 | 12 360 |
| 2013. április =100% | 108.7 | 105.4 | 130.1 | 91.7 | 93.8 | 108.1 | 74.0 | 107.1 | 98.2 |
| 2013. 01 - 12 =100% | 100.7 | 105.1 | 111.6 | 96.6 | 104.8 | 102.0 | 84.0 | 101.6 | 98.9 |
| 2013. május | 162 083 | 24 400 | 16 413 | 9 177 | 10 585 | 222 658 | 5 155 | 227 813 | 12 550 |
| 2014. május | 176 105 | 25 489 | 22 625 | 8 498 | 14 745 | 247 462 | 4 600 | 252 062 | 12 372 |
| 2013. május =100% | 108.7 | 104.5 | 137.9 | 92.6 | 139.3 | 111.1 | 89.3 | 110.6 | 98.6 |
| 2013. 01 - 12 =100% | 100.9 | 104.0 | 124.9 | 90.5 | 119.5 | 103.6 | 75.4 | 102.9 | 99.0 |
| 2013. június | 161 364 | 24 642 | 17 242 | 10 678 | 11 582 | 225 509 | 5 989 | 231 497 | 12 487 |
| 2014. június | 175 946 | 25 573 | 21 206 | 10 022 | 12 609 | 245 356 | 5 657 | 251 013 | 12 391 |
| 2013. június =100% | 109.0 | 103.8 | 123.0 | 93.9 | 108.9 | 108.8 | 94.5 | 108.4 | 99.2 |
| 2013. 01 - 12 =100% | 100.8 | 104.4 | 117.1 | 106.7 | 102.2 | 102.7 | 92.7 | 102.5 | 99.2 |

[Vissza a tartalomjegyzékhez](#)[előző](#)[következő](#)

**Az egészségügyben teljes munkaidőben foglalkoztatottak létszám és illetmény adatai havonként 2014. II. negyedévében, és azok változása az előző évhez mérten
- intézet típusok szerint, MÁK illetményszámfejtésű intézetek adatai**

Városi kórházak, szakkórházak, krónikus intézmények

| Időszak (havi Kh-Ri átlag) | Jövedelem | | | | | | Jövedelem összesen | Átlagléttség | |
|-------------------------------|---------------|-----------------------|----------------------------|-----------------------------|-----------------|---------------------|-----------------------|--------------|---------------------|
| | Kereset | | | | | Kereset összesen | | | Egyéb juttatások |
| | Alapilletmény | Illetmény pótlékok | Illetmény kiegészítések | Ügyeleti, készenléti díj | Túlmunka díj | | | | |
| | Ft/fő/hó | Ft/fő/hó | Ft/fő/hó | Ft/fő/hó | Ft/fő/hó | Ft/fő/hó | | | Ft/fő/hó |
| 2013. 04 - 06. | 148 017 | 23 144 | 14 708 | 6 867 | 6 125 | 198 861 | 7 518 | 206 379 | 17 038 |
| 2014. 04 - 06. | 159 768 | 23 024 | 18 771 | 6 624 | 6 016 | 214 203 | 7 006 | 221 209 | 17 068 |
| 2013. 04 - 06. =100% | 107.9 | 99.5 | 127.6 | 96.5 | 98.2 | 107.7 | 93.2 | 107.2 | 100.2 |
| 2013. 01 - 12. | 159 403 | 22 933 | 16 852 | 6 642 | 6 063 | 211 893 | 7 645 | 219 538 | 17 057 |
| 2013. 01 - 12 =100% | 100.2 | 100.4 | 111.4 | 99.7 | 99.2 | 101.1 | 91.6 | 100.8 | 100.1 |
| 2013. április | 147 895 | 23 209 | 14 540 | 7 180 | 6 347 | 199 171 | 5 773 | 204 944 | 17 065 |
| 2014. április | 159 836 | 23 157 | 18 008 | 6 998 | 6 012 | 214 012 | 7 515 | 221 527 | 17 041 |
| 2013. április =100% | 108.1 | 99.8 | 123.9 | 97.5 | 94.7 | 107.5 | 130.2 | 108.1 | 99.9 |
| 2013. 01 - 12 =100% | 100.3 | 101.0 | 106.9 | 105.4 | 99.2 | 101.0 | 98.3 | 100.9 | 99.9 |
| 2013. május | 148 102 | 23 011 | 14 155 | 6 669 | 5 383 | 197 320 | 9 668 | 206 988 | 17 053 |
| 2014. május | 160 016 | 22 973 | 19 089 | 6 353 | 6 127 | 214 558 | 6 747 | 221 305 | 17 054 |
| 2013. május =100% | 108.0 | 99.8 | 134.9 | 95.3 | 113.8 | 108.7 | 69.8 | 106.9 | 100.0 |
| 2013. 01 - 12 =100% | 100.4 | 100.2 | 113.3 | 95.6 | 101.1 | 101.3 | 88.2 | 100.8 | 100.0 |
| 2013. június | 148 055 | 23 211 | 15 433 | 6 751 | 6 645 | 200 095 | 7 113 | 207 208 | 16 997 |
| 2014. június | 159 452 | 22 943 | 19 215 | 6 520 | 5 909 | 214 039 | 6 759 | 220 798 | 17 108 |
| 2013. június =100% | 107.7 | 98.8 | 124.5 | 96.6 | 88.9 | 107.0 | 95.0 | 106.6 | 100.7 |
| 2013. 01 - 12 =100% | 100.0 | 100.0 | 114.0 | 98.2 | 97.5 | 101.0 | 88.4 | 100.6 | 100.3 |

[Vissza a tartalomjegyzékhez](#)[előző](#)[következő](#)

**Az egészségügyben teljes munkaidőben foglalkoztatottak létszám és illetmény adatai havonként 2014. II. negyedévében, és azok változása az előző évhez mérten
- intézet típusok szerint, MÁK illetményszámfejtésű intézetek adatai**

Szakorvosi rendelőintézetek

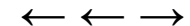
| Időszak (havi Kh-Ri átlag) | Jövedelem | | | | | | Jövedelem összesen | Átlagléttség | |
|-------------------------------|---------------|-----------------------|----------------------------|-----------------------------|-----------------|---------------------|-----------------------|--------------|---------------------|
| | Kereset | | | | | Kereset összesen | | | Egyéb juttatások |
| | Alapilletmény | Illetmény pótlékok | Illetmény kiegészítések | Ügyeleti, készenléti díj | Túlmunka díj | | | | |
| | Ft/fő/hó | Ft/fő/hó | Ft/fő/hó | Ft/fő/hó | Ft/fő/hó | Ft/fő/hó | | | Ft/fő/hó |
| 2013. 04 - 06. | 168 896 | 14 514 | 22 927 | 761 | 1 010 | 208 109 | 13 783 | 221 892 | 4 045 |
| 2014. 04 - 06. | 182 303 | 15 220 | 36 582 | 672 | 1 126 | 235 903 | 13 760 | 249 662 | 3 999 |
| 2013. 04 - 06. =100% | 107.9 | 104.9 | 159.6 | 88.2 | 111.5 | 113.4 | 99.8 | 112.5 | 98.9 |
| 2013. 01 - 12. | 179 703 | 14 663 | 24 901 | 690 | 1 088 | 221 045 | 15 058 | 236 104 | 4 017 |
| 2013. 01 - 12 =100% | 101.4 | 103.8 | 146.9 | 97.4 | 103.5 | 106.7 | 91.4 | 105.7 | 99.5 |
| 2013. április | 168 883 | 14 542 | 12 041 | 811 | 1 013 | 197 289 | 13 020 | 210 309 | 4 054 |
| 2014. április | 181 926 | 15 201 | 25 014 | 667 | 982 | 223 791 | 12 646 | 236 437 | 3 995 |
| 2013. április =100% | 107.7 | 104.5 | 207.7 | 82.2 | 97.0 | 113.4 | 97.1 | 112.4 | 98.5 |
| 2013. 01 - 12 =100% | 101.2 | 103.7 | 100.5 | 96.7 | 90.2 | 101.2 | 84.0 | 100.1 | 99.4 |
| 2013. május | 168 886 | 14 569 | 16 983 | 708 | 1 074 | 202 220 | 10 766 | 212 986 | 4 037 |
| 2014. május | 182 546 | 15 267 | 25 758 | 623 | 1 327 | 225 521 | 11 169 | 236 691 | 3 998 |
| 2013. május =100% | 108.1 | 104.8 | 151.7 | 88.0 | 123.6 | 111.5 | 103.8 | 111.1 | 99.0 |
| 2013. 01 - 12 =100% | 101.6 | 104.1 | 103.4 | 90.3 | 121.9 | 102.0 | 74.2 | 100.2 | 99.5 |
| 2013. június | 168 920 | 14 431 | 39 772 | 764 | 944 | 224 831 | 17 560 | 242 391 | 4 045 |
| 2014. június | 182 436 | 15 190 | 58 932 | 725 | 1 071 | 258 353 | 17 458 | 275 812 | 4 004 |
| 2013. június =100% | 108.0 | 105.3 | 148.2 | 94.9 | 113.4 | 114.9 | 99.4 | 113.8 | 99.0 |
| 2013. 01 - 12 =100% | 101.5 | 103.6 | 236.7 | 105.1 | 98.4 | 116.9 | 115.9 | 116.8 | 99.7 |

[Vissza a tartalomjegyzékhez](#)[előző](#)[következő](#)

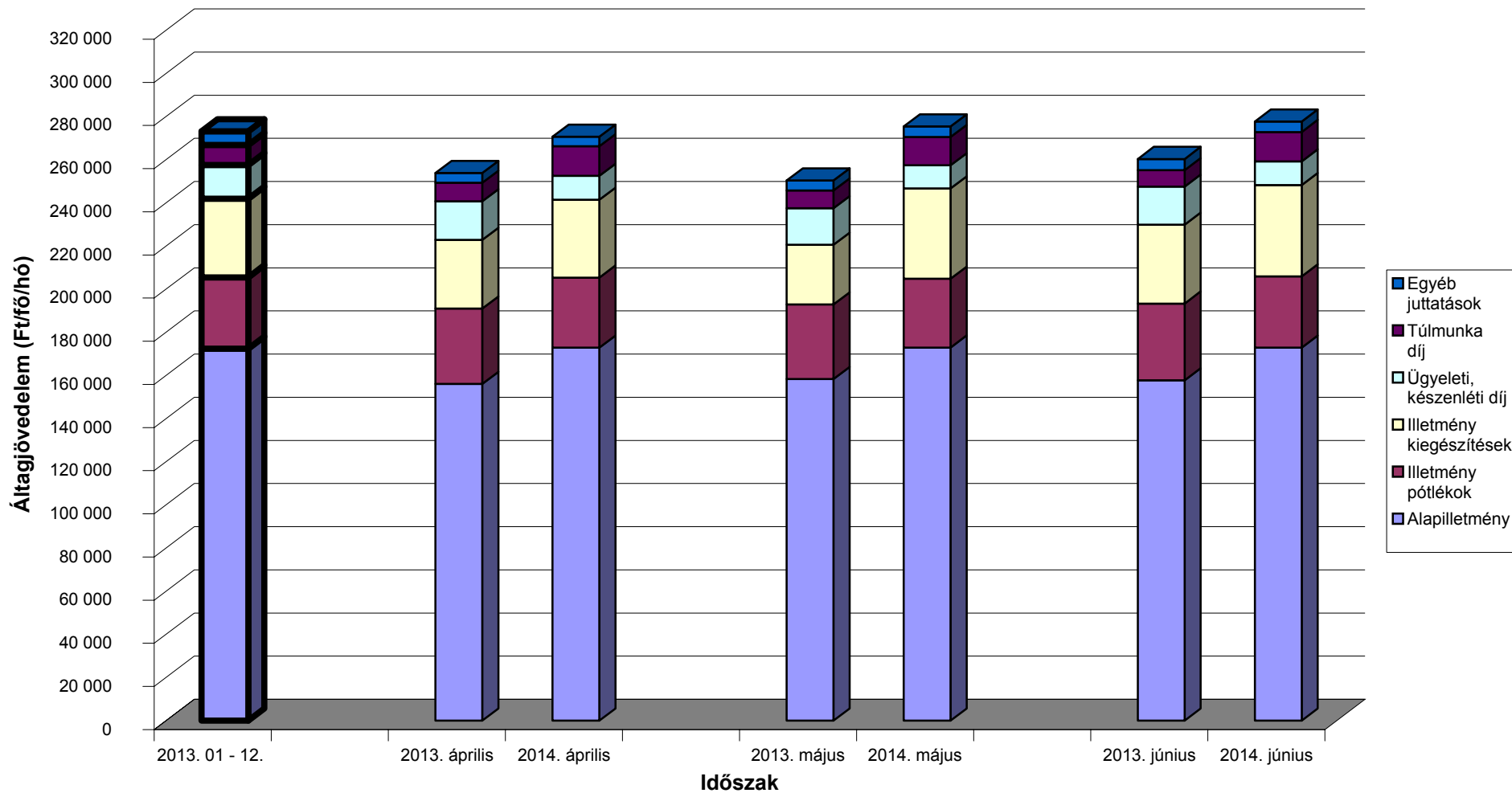
**Az egészségügyben teljes munkaidőben foglalkoztatottak létszám és illetmény adatai havonként 2014. II. negyedévében, és azok változása az előző évhez mérten
- intézet típusok szerint, MÁK illetményszámfejtésű intézetek adatai**

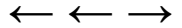
Alapellátási rendelőintézetek

| Időszak (havi Kh-Ri átlag) | Jövedelem | | | | | | Jövedelem összesen | Átlagléttség | |
|-------------------------------|---------------|-----------------------|----------------------------|-----------------------------|-----------------|---------------------|-----------------------|--------------|---------------------|
| | Kereset | | | | | Kereset összesen | | | Egyéb juttatások |
| | Alapilletmény | Illetmény pótlékok | Illetmény kiegészítések | Ügyeleti, készenléti díj | Túlmunka díj | | | | |
| | Ft/fő/hó | Ft/fő/hó | Ft/fő/hó | Ft/fő/hó | Ft/fő/hó | Ft/fő/hó | | | Ft/fő/hó |
| 2013. 04 - 06. | 145 658 | 7 917 | 20 705 | 912 | 1 398 | 176 591 | 9 157 | 185 747 | 483 |
| 2014. 04 - 06. | 150 818 | 11 921 | 37 399 | 1 183 | 551 | 201 872 | 14 386 | 216 258 | 466 |
| 2013. 04 - 06. =100% | 103.5 | 150.6 | 180.6 | 129.8 | 39.4 | 114.3 | 157.1 | 116.4 | 96.4 |
| 2013. 01 - 12. | 147 606 | 9 919 | 28 184 | 1 010 | 1 087 | 187 806 | 12 767 | 200 573 | 480 |
| 2013. 01 - 12 =100% | 102.2 | 120.2 | 132.7 | 117.2 | 50.7 | 107.5 | 112.7 | 107.8 | 97.1 |
| 2013. április | 145 867 | 7 969 | 13 219 | 1 006 | 1 316 | 169 376 | 7 604 | 176 980 | 485 |
| 2014. április | 149 155 | 10 960 | 37 635 | 1 073 | 323 | 199 147 | 16 654 | 215 800 | 471 |
| 2013. április =100% | 102.3 | 137.5 | 284.7 | 106.7 | 24.6 | 117.6 | 219.0 | 121.9 | 97.3 |
| 2013. 01 - 12 =100% | 101.0 | 110.5 | 133.5 | 106.2 | 29.7 | 106.0 | 130.4 | 107.6 | 98.2 |
| 2013. május | 145 474 | 7 699 | 29 826 | 851 | 820 | 184 669 | 8 372 | 193 042 | 483 |
| 2014. május | 151 858 | 12 999 | 35 414 | 1 195 | 543 | 202 009 | 10 695 | 212 704 | 461 |
| 2013. május =100% | 104.4 | 168.9 | 118.7 | 140.4 | 66.2 | 109.4 | 127.7 | 110.2 | 95.4 |
| 2013. 01 - 12 =100% | 102.9 | 131.1 | 125.7 | 118.3 | 49.9 | 107.6 | 83.8 | 106.0 | 95.9 |
| 2013. június | 145 632 | 8 082 | 19 108 | 879 | 2 059 | 175 761 | 11 498 | 187 259 | 483 |
| 2014. június | 151 471 | 11 828 | 39 118 | 1 284 | 790 | 204 490 | 15 737 | 220 226 | 467 |
| 2013. június =100% | 104.0 | 146.3 | 204.7 | 146.1 | 38.4 | 116.3 | 136.9 | 117.6 | 96.6 |
| 2013. 01 - 12 =100% | 102.6 | 119.2 | 138.8 | 127.1 | 72.6 | 108.9 | 123.3 | 109.8 | 97.2 |

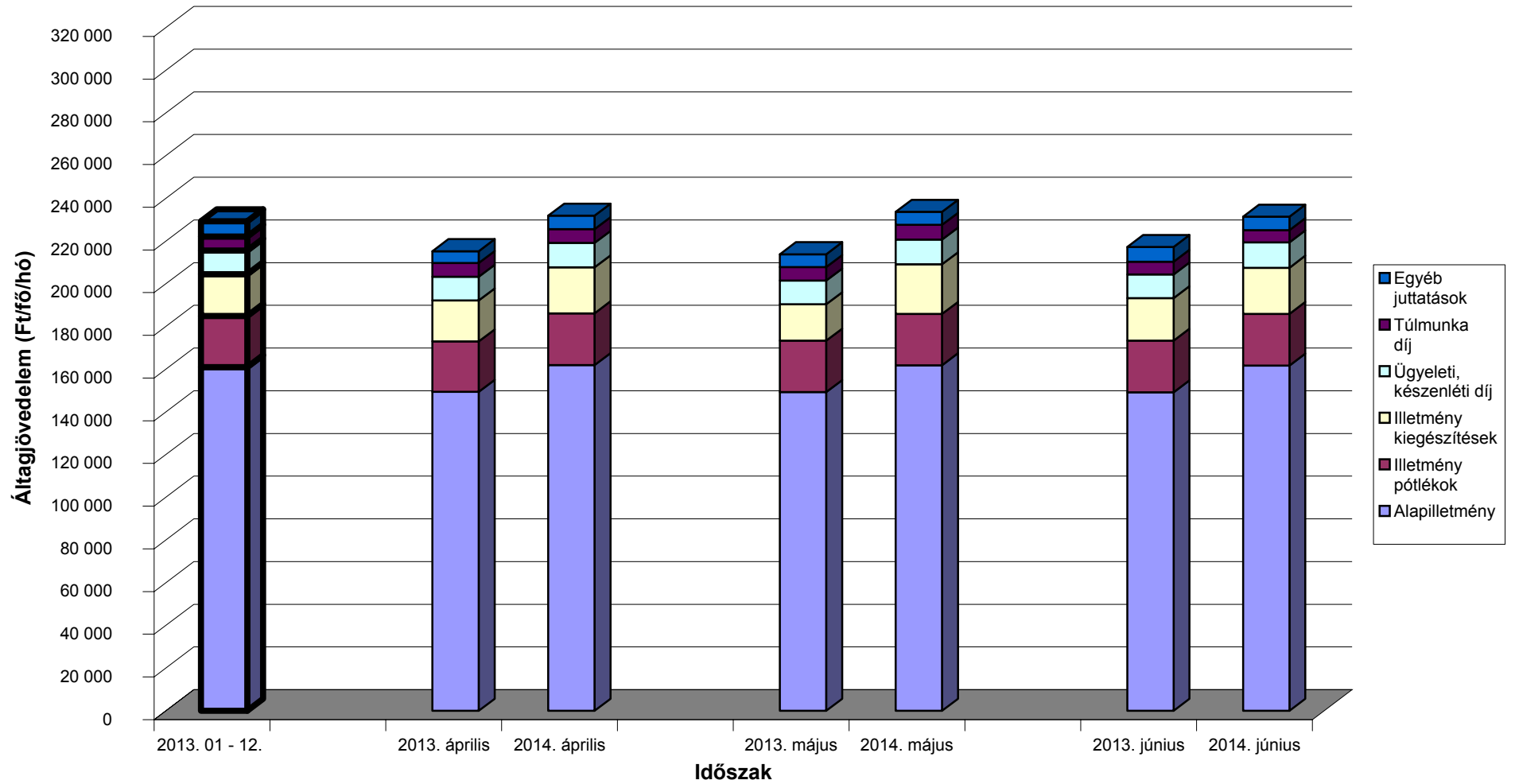


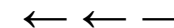
A teljes munkaidőben foglalkoztatott egészségügyi dolgozók illetményei intézet típusonként Országos kórházak



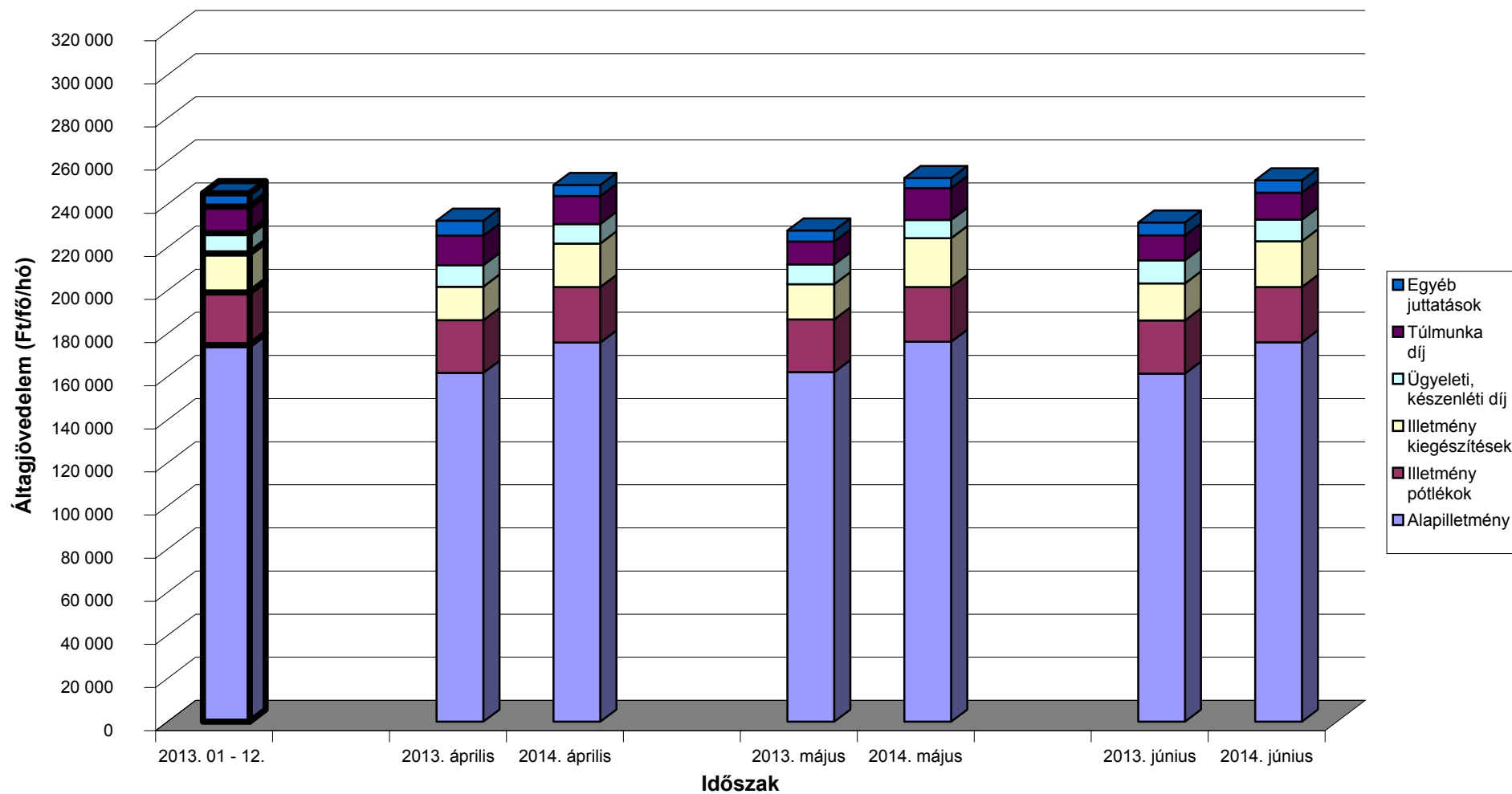


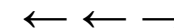
A teljes munkaidőben foglalkoztatott egészségügyi dolgozók illetményei intézet típusonként Megyei kórházak



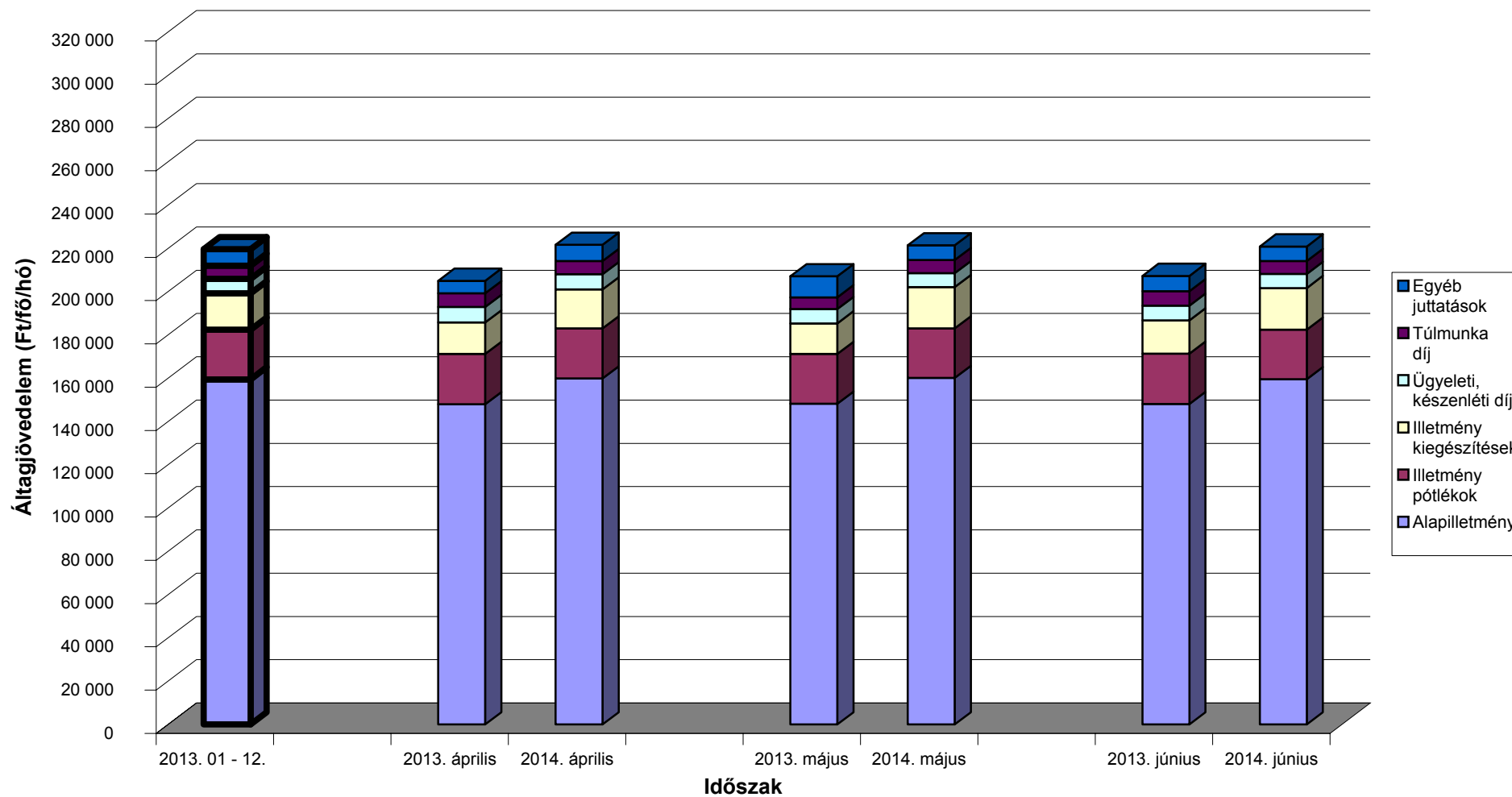


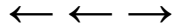
A teljes munkaidőben foglalkoztatott egészségügyi dolgozók illetményei intézet típusonként Fővárosi kórházak



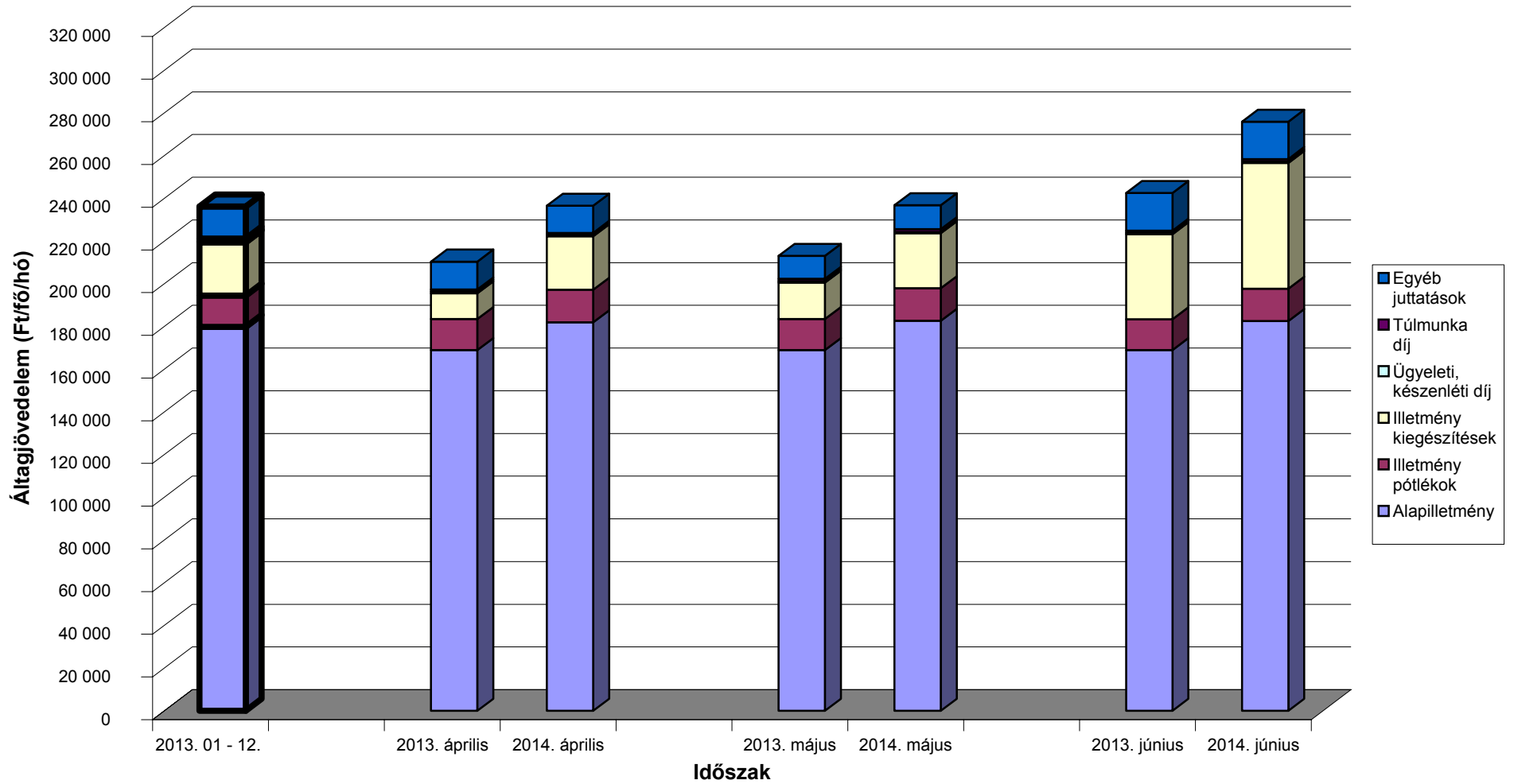


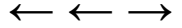
A teljes munkaidőben foglalkoztatott egészségügyi dolgozók illetményei intézet típusonként Városi kórházak, szakkórházak, krónikus intézmények



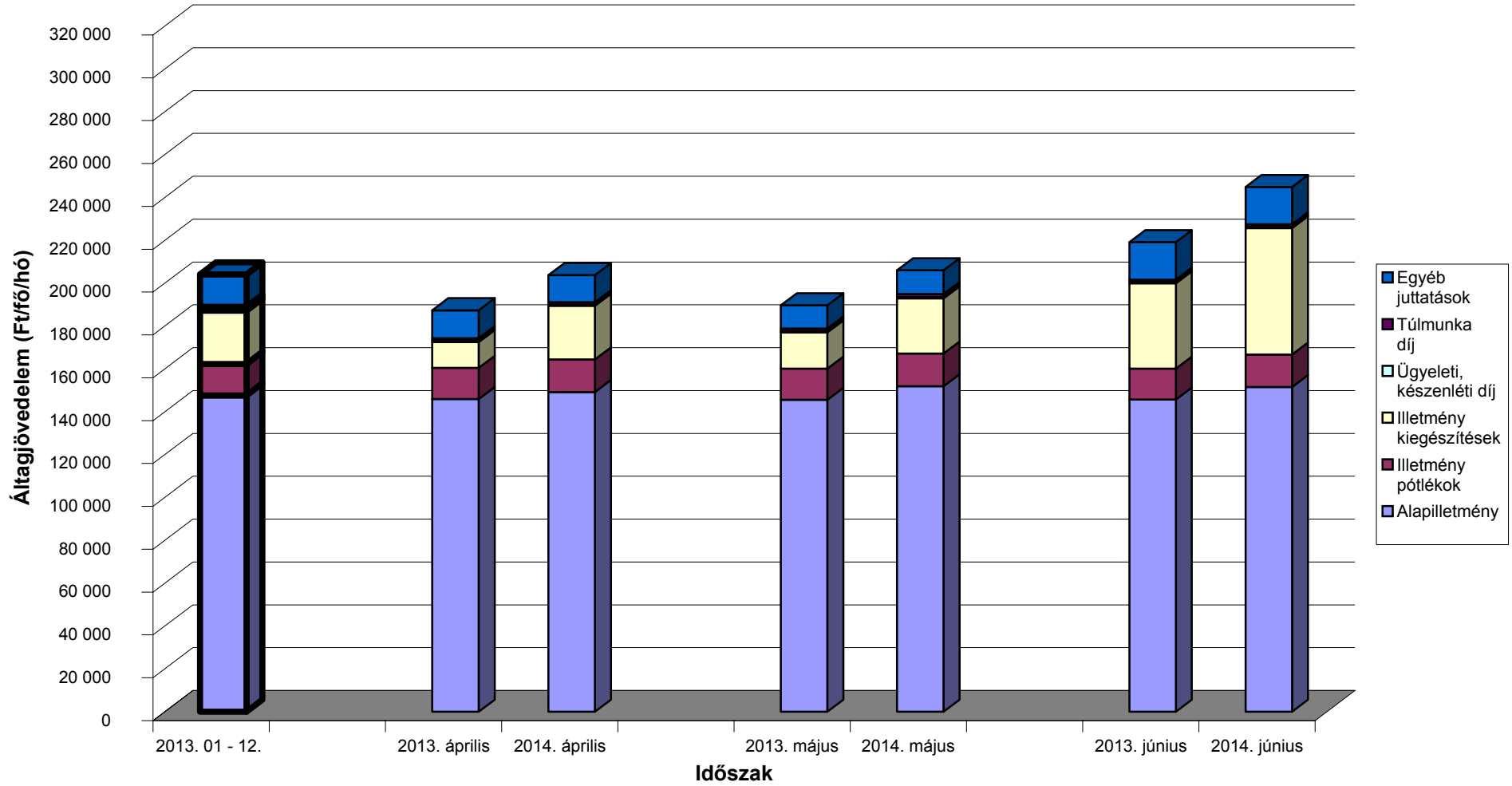


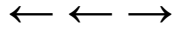
A teljes munkaidőben foglalkoztatott egészségügyi dolgozók illetményei intézet típusonként Szakorvosi rendelőintézetek



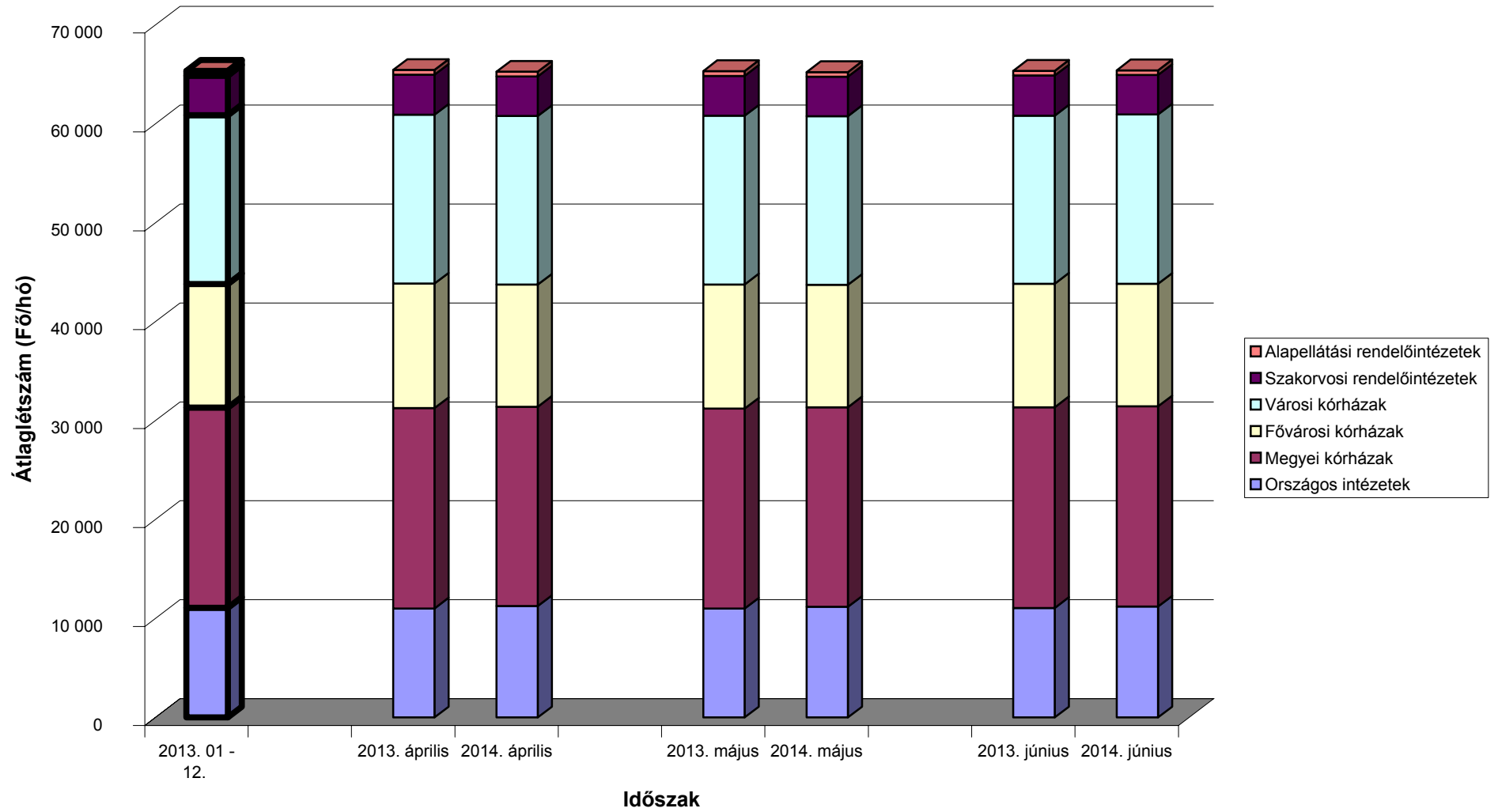


A teljes munkaidőben foglalkoztatott egészségügyi dolgozók illetményei intézet típusonként Alapellátási rendelőintézetek





A mintában szereplő intézetek teljes munkaidős alkalmazotti létszáma fenntartó szerint



[Vissza a tartalomjegyzékhez](#)[előző](#)[következő](#)

**A 2013. és a 2014. II. negyedévi ügyelti-, készenléti- és túlmunkadíjak, valamint -órák összehasonlítása
- munkaköri csoportok szerint, MÁK illetményszámfejtésű kórházak adatai**

| Időszak (havi Kh-Ri átlag) | Összes foglalkoztatott | | | | | | | | | | | | Létszám összesen |
|------------------------------------|------------------------|------------------|-----------|--------|-----------|------------------|-----------|--------|----------|------------------|-----------|--------|---------------------|
| | Ügyelet | | | | Készenlét | | | | Túlmunka | | | | |
| | Létszám | Létszám arány | Óra | Óradíj | Létszám | Létszám arány | Óra | Óradíj | Létszám | Létszám arány | Óra | Óradíj | |
| | fő | % | Óra/fő/hó | Ft/óra | fő | % | Óra/fő/hó | Ft/óra | fő | % | Óra/fő/hó | Ft/óra | |
| Orvosok | | | | | | | | | | | | | |
| 2013. 04 - 06. | 3 352 | 46 | 37 | 2 399 | 1 730 | 24 | 75 | 515 | 2 159 | 30 | 33 | 2 094 | 7 273 |
| 2014. 04 - 06. | 3 310 | 45 | 31 | 2 405 | 1 763 | 24 | 74 | 500 | 2 559 | 35 | 36 | 2 079 | 7 354 |
| (2013. 04 - 06 =100%) | 98.7 | 97.6 | 85.8 | 100.3 | 101.9 | 100.8 | 99.2 | 97.2 | 118.5 | 117.2 | 109.1 | 99.2 | 101.1 |
| 2013. 01 - 12. | 3 279 | 45 | 36 | 2 366 | 1 708 | 22.2 | 75 | 514 | 2 220 | 30 | 35 | 2 058 | 7 281 |
| (2013. 01 - 12 =100%) | 100.9 | 99.9 | 88.1 | 101.6 | 103.2 | 102.3 | 98.8 | 97.3 | 115.3 | 114.1 | 103.4 | 101.0 | 101.0 |
| Egészségügyi szakdolgozók | | | | | | | | | | | | | |
| 2013. 04 - 06. | 1 962 | 7 | 37 | 1 347 | 944 | 4 | 91 | 283 | 5 291 | 20 | 27 | 1 145 | 26 505 |
| 2014. 04 - 06. | 1 952 | 7 | 32 | 1 270 | 924 | 3 | 92 | 270 | 5 529 | 21 | 30 | 1 085 | 26 490 |
| (2013. 04 - 06 =100%) | 99.5 | 99.5 | 87.2 | 94.3 | 97.8 | 97.9 | 100.7 | 95.4 | 104.5 | 104.6 | 114.3 | 94.7 | 99.9 |
| 2013. 01 - 12. | 1 958 | 7 | 36 | 1 296 | 941 | 4 | 91 | 278 | 5 335 | 20 | 28 | 1 151 | 26 520 |
| (2013. 01 - 12 =100%) | 99.7 | 99.8 | 89.6 | 98.0 | 98.2 | 98.3 | 101.3 | 97.1 | 103.6 | 103.8 | 108.2 | 94.3 | 99.9 |
| Egyéb egészségügyi dolgozók | | | | | | | | | | | | | |
| 2013. 04 - 06. | 1 482 | 10 | 51 | 860 | 655 | 5 | 98 | 289 | 2 560 | 18 | 27 | 973 | 14 437 |
| 2014. 04 - 06. | 1 435 | 10 | 48 | 824 | 622 | 4 | 99 | 296 | 2 794 | 20 | 32 | 975 | 14 036 |
| (2013. 04 - 06 =100%) | 96.9 | 99.6 | 93.6 | 95.9 | 95.0 | 97.7 | 101.0 | 102.5 | 109.1 | 112.3 | 115.1 | 100.2 | 97.2 |
| 2013. 01 - 12. | 1 458 | 10 | 50 | 840 | 649 | 5 | 98 | 287 | 2 529 | 18 | 29 | 980 | 14 226 |
| (2013. 01 - 12 =100%) | 98.5 | 99.8 | 96.5 | 98.1 | 95.9 | 97.2 | 101.2 | 103.3 | 110.4 | 111.9 | 107.8 | 99.5 | 98.7 |
| Foglalkoztatottak összesen | | | | | | | | | | | | | |
| 2013. 04 - 06. | 6 796 | 14 | 40 | 1 686 | 3 329 | 7 | 84 | 392 | 10 010 | 21 | 28 | 1 345 | 48 216 |
| 2014. 04 - 06. | 6 697 | 14 | 35 | 1 640 | 3 309 | 7 | 84 | 384 | 10 882 | 23 | 32 | 1 323 | 47 881 |
| (2013. 04 - 06 =100%) | 98.5 | 99.2 | 88.2 | 97.3 | 99.4 | 100.1 | 99.7 | 98.2 | 108.7 | 109.5 | 113.6 | 98.4 | 99.3 |
| 2013. 01 - 12. | 6 695 | 14 | 39 | 1 650 | 3 298 | 7 | 84 | 389 | 10 084 | 21 | 30 | 1 344 | 48 027 |
| (2013. 01 - 12 =100%) | 100.0 | 100.3 | 90.7 | 99.4 | 100.3 | 100.6 | 99.7 | 98.8 | 107.9 | 108.2 | 107.2 | 98.4 | 99.7 |

[Vissza a tartalomjegyzékhez](#)[előző](#)[következő](#)

**A 2013. és a 2014. II. negyedévi ügyelti-, készenléti- és túlmunkadíjak, valamint -órák összehasonlítása
- munkaköri csoportok szerint, MÁK illetményszámfejtésű kórházak adatai**

| Időszak (havi Kh-Ri átlag) | Összes foglalkoztatott | | | | | | | | Létszám összesen |
|------------------------------------|------------------------|------------------|-----------|--------|--------------------------------|------------------|-----------|--------|---------------------|
| | Ügyelet - készenlét | | | | Ügyelet - készenlét - túlmunka | | | | |
| | Létszám | Létszám arány | Óra | Óradíj | Létszám | Létszám arány | Óra | Óradíj | |
| | fő | % | Óra/fő/hó | Ft/óra | fő | % | Óra/fő/hó | Ft/óra | |
| Orvosok | | | | | | | | | |
| 2013. 04 - 06. | 4 109 | 56 | 61 | 1 433 | 4 547 | 63 | 71 | 1 580 | 7 273 |
| 2014. 04 - 06. | 4 084 | 56 | 58 | 1 345 | 4 570 | 62 | 72 | 1 553 | 7 354 |
| (2013. 04 - 06 =100%) | 99.4 | 98.3 | 93.7 | 93.9 | 100.5 | 99.4 | 100.6 | 98.3 | 101.1 |
| 2013. 01 - 12. | 4 029 | 55 | 61 | 1 398 | 4 496 | 62 | 72 | 1 557 | 7 281 |
| (2013. 01 - 12 =100%) | 101.4 | 100.3 | 94.4 | 96.2 | 101.7 | 100.6 | 99.8 | 99.7 | 101.0 |
| Egészségügyi szakdolgozók | | | | | | | | | |
| 2013. 04 - 06. | 2 649 | 10 | 60 | 770 | 6 659 | 25 | 45 | 946 | 26 505 |
| 2014. 04 - 06. | 2 629 | 10 | 56 | 697 | 6 601 | 25 | 48 | 903 | 26 490 |
| (2013. 04 - 06 =100%) | 99.3 | 99.3 | 93.8 | 90.5 | 99.1 | 99.2 | 106.4 | 95.4 | 99.9 |
| 2013. 01 - 12. | 2 640 | 10 | 59 | 739 | 6 656 | 25 | 46 | 941 | 26 520 |
| (2013. 01 - 12 =100%) | 99.6 | 99.7 | 95.2 | 94.3 | 99.2 | 99.3 | 104.2 | 96.0 | 99.9 |
| Egyéb egészségügyi dolgozók | | | | | | | | | |
| 2013. 04 - 06. | 1 957 | 14 | 72 | 598 | 3 677 | 25 | 57 | 723 | 14 437 |
| 2014. 04 - 06. | 1 890 | 13 | 69 | 575 | 3 737 | 27 | 59 | 736 | 14 036 |
| (2013. 04 - 06 =100%) | 96.6 | 99.3 | 96.4 | 96.1 | 101.6 | 104.5 | 102.2 | 101.8 | 97.2 |
| 2013. 01 - 12. | 1 933 | 14 | 71 | 582 | 3 616 | 25 | 58 | 722 | 14 226 |
| (2013. 01 - 12 =100%) | 97.8 | 99.1 | 98.2 | 98.8 | 103.3 | 104.7 | 100.8 | 101.9 | 98.7 |
| Foglalkoztatottak összesen | | | | | | | | | |
| 2013. 04 - 06. | 8 715 | 18 | 63 | 1 029 | 14 882 | 31 | 56 | 1 136 | 48 216 |
| 2014. 04 - 06. | 8 604 | 18 | 60 | 962 | 14 908 | 31 | 58 | 1 108 | 47 881 |
| (2013. 04 - 06 =100%) | 98.7 | 99.4 | 94.3 | 93.5 | 100.2 | 100.9 | 103.2 | 97.5 | 99.3 |
| 2013. 01 - 12. | 8 601 | 18 | 63 | 1 000 | 14 769 | 31 | 57 | 1 123 | 48 027 |
| (2013. 01 - 12 =100%) | 100.0 | 100.3 | 95.5 | 96.2 | 100.9 | 101.3 | 101.8 | 98.6 | 99.7 |

[Vissza a tartalomjegyzékhez](#)[előző](#) [következő](#)

**A 2013. és a 2014. II. negyedévi átlagos túlórák és túlóradíjak összehasonlítása
- foglalkoztatási típusok és munkaköri csoportok szerint, MÁK illetményszámfejtésű intézetek adatai**

Összes foglalkoztatott

| Időszak (havi Kh-Ri átlag) | Túlórák | | | | | | | | | | | | | | | | Minta átlaglétszám |
|------------------------------------|-----------|--------|----------|---------|---------------------------|--------|----------|---------|-------------------------------|--------|----------|---------|----------|--------|----------|---------|-----------------------|
| | Elrendelt | | | | Önként vállalt rendszeres | | | | Önként vállalt nem rendszeres | | | | Összesen | | | | |
| | Óraszám | Óradíj | Munkadíj | Létszám | Óraszám | Óradíj | Munkadíj | Létszám | Óraszám | Óradíj | Munkadíj | Létszám | Óraszám | Óradíj | Munkadíj | Létszám | |
| | Óra/hó | Ft/óra | Ft/fő/hó | fő | Óra/hó | Ft/óra | Ft/fő/hó | fő | Óra/hó | Ft/óra | Ft/fő/hó | fő | Óra/hó | Ft/óra | Ft/fő/hó | fő | |
| Orvosok | | | | | | | | | | | | | | | | | |
| 2013. 04 - 06. | 16 | 2 971 | 46 471 | 1 459 | 41 | 2 035 | 84 154 | 846 | 45 | 1 596 | 72 511 | 881 | 35 | 2 073 | 73 526 | 2 759 | 10 116 |
| 2014. 04 - 06. | 16 | 2 981 | 46 561 | 1 428 | 45 | 1 958 | 88 580 | 1 377 | 42 | 1 665 | 70 300 | 804 | 37 | 2 067 | 77 200 | 3 173 | 10 078 |
| (2013. 04 - 06 =100%) | 99.8 | 100.4 | 100.2 | 97.9 | 109.4 | 96.2 | 105.3 | 162.8 | 92.9 | 104.4 | 96.9 | 91.2 | 105.3 | 99.7 | 105.0 | 115.0 | 99.6 |
| 2013. 01 - 12. | 16 | 2 887 | 47 288 | 1 451 | 44 | 1 905 | 84 281 | 948 | 44 | 1 682 | 74 250 | 862 | 37 | 2 048 | 75 133 | 2 829 | 10 074 |
| (2013. 01 - 12 =100%) | 95.3 | 103.3 | 98.5 | 98.4 | 102.3 | 102.8 | 105.1 | 145.2 | 95.6 | 99.0 | 94.7 | 93.2 | 101.8 | 100.9 | 102.8 | 112.2 | 100.0 |
| Egészségügyi szakdolgozók | | | | | | | | | | | | | | | | | |
| 2013. 04 - 06. | 20 | 1 093 | 21 632 | 5 885 | 42 | 1 223 | 51 865 | 778 | 47 | 1 002 | 46 734 | 642 | 26 | 1 102 | 28 567 | 6 920 | 39 936 |
| 2014. 04 - 06. | 21 | 1 033 | 21 299 | 5 727 | 48 | 1 145 | 54 689 | 1 178 | 46 | 1 060 | 48 587 | 641 | 29 | 1 068 | 30 629 | 7 104 | 39 882 |
| (2013. 04 - 06 =100%) | 104.2 | 94.5 | 98.5 | 97.3 | 112.6 | 93.7 | 105.4 | 151.4 | 98.3 | 105.8 | 104.0 | 99.9 | 110.6 | 96.9 | 107.2 | 102.7 | 99.9 |
| 2013. 01 - 12. | 21 | 1 121 | 23 341 | 5 703 | 45 | 1 173 | 52 944 | 863 | 46 | 1 021 | 46 872 | 663 | 28 | 1 116 | 30 737 | 6 830 | 39 936 |
| (2013. 01 - 12 =100%) | 99.0 | 92.1 | 91.3 | 100.4 | 105.8 | 97.7 | 103.3 | 136.4 | 99.8 | 103.8 | 103.7 | 96.7 | 104.1 | 95.7 | 99.6 | 104.0 | 99.9 |
| Egyéb egészségügyi dolgozók | | | | | | | | | | | | | | | | | |
| 2013. 04 - 06. | 17 | 1 006 | 17 465 | 3 083 | 51 | 996 | 51 189 | 463 | 61 | 712 | 43 673 | 352 | 26 | 939 | 24 732 | 3 757 | 21 962 |
| 2014. 04 - 06. | 19 | 1 043 | 19 330 | 3 122 | 60 | 918 | 54 923 | 619 | 58 | 765 | 44 511 | 354 | 29 | 953 | 27 952 | 3 940 | 21 510 |
| (2013. 04 - 06 =100%) | 106.8 | 103.6 | 110.7 | 101.3 | 116.4 | 92.2 | 107.3 | 133.9 | 94.8 | 107.5 | 101.9 | 100.5 | 111.4 | 101.5 | 113.0 | 104.9 | 97.9 |
| 2013. 01 - 12. | 18 | 1 029 | 18 870 | 2 868 | 53 | 968 | 51 131 | 498 | 62 | 723 | 44 529 | 355 | 28 | 946 | 26 664 | 3 576 | 21 685 |
| (2013. 01 - 12 =100%) | 101.1 | 101.4 | 102.4 | 108.9 | 113.2 | 94.9 | 107.4 | 124.5 | 94.5 | 105.8 | 100.0 | 99.8 | 104.1 | 100.7 | 104.8 | 110.2 | 99.2 |
| Foglalkoztatottak összesen | | | | | | | | | | | | | | | | | |
| 2013. 04 - 06. | 18 | 1 292 | 23 876 | 10 427 | 44 | 1 474 | 64 804 | 2 087 | 49 | 1 193 | 58 269 | 1 876 | 28 | 1 312 | 36 728 | 13 436 | 72 014 |
| 2014. 04 - 06. | 19 | 1 255 | 24 211 | 10 278 | 49 | 1 417 | 69 437 | 3 175 | 47 | 1 232 | 57 482 | 1 799 | 31 | 1 308 | 40 282 | 14 217 | 71 470 |
| (2013. 04 - 06 =100%) | 104.4 | 97.2 | 101.4 | 98.6 | 111.5 | 96.1 | 107.1 | 152.1 | 95.5 | 103.3 | 98.6 | 95.9 | 110.0 | 99.7 | 109.7 | 105.8 | 99.2 |
| 2013. 01 - 12. | 19 | 1 311 | 25 530 | 10 022 | 46 | 1 409 | 65 422 | 2 309 | 48 | 1 227 | 58 983 | 1 880 | 30 | 1 319 | 39 127 | 13 235 | 71 696 |
| (2013. 01 - 12 =100%) | 99.1 | 95.7 | 94.8 | 102.5 | 105.6 | 100.5 | 106.1 | 137.5 | 97.1 | 100.4 | 97.5 | 95.7 | 103.8 | 99.2 | 103.0 | 107.4 | 99.7 |

[Vissza a tartalomjegyzékhez](#)[előző](#)[következő](#)

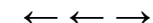
**A 2013. és a 2014. II. negyedévi bruttó és nettó keresetek összehasonlítása
- foglalkoztatási típusok és munkaköri csoportok szerint, MÁK illetményszámfejtésű intézetek adatai**

| Időszak (havi Kh-Ri átlag) | Összes foglalkoztatott | | | Teljes munkaidőben foglalkoztatottak | | | Rész munkaidőben foglalkoztatottak | | | Egyéb módon foglalkoztatottak | | |
|------------------------------------|------------------------|----------|--------------|--------------------------------------|----------|--------------|------------------------------------|----------|--------------|-------------------------------|----------|--------------|
| | Kereset | | Átlagléttség | Kereset | | Átlagléttség | Kereset | | Átlagléttség | Kereset | | Átlagléttség |
| | bruttó | nettó | | bruttó | nettó | | bruttó | nettó | | bruttó | nettó | |
| | Ft/fő/hó | Ft/fő/hó | fő | Ft/fő/hó | Ft/fő/hó | fő | Ft/fő/hó | Ft/fő/hó | fő | Ft/fő/hó | Ft/fő/hó | fő |
| Orvosok | | | | | | | | | | | | |
| 2013. 04 - 06. | 398 994 | 262 774 | 10 116 | 437 669 | 288 020 | 8 465 | 268 545 | 178 168 | 1 015 | 92 339 | 61 725 | 636 |
| 2014. 04 - 06. | 456 282 | 299 578 | 10 078 | 490 311 | 321 821 | 8 569 | 337 609 | 222 308 | 985 | 122 202 | 80 642 | 523 |
| (2013. 04 - 06 =100%) | 114.4 | 114.0 | 99.6 | 112.0 | 111.7 | 101.2 | 125.7 | 124.8 | 97.1 | 132.3 | 130.6 | 82.2 |
| 2013. 01 - 12. | 436 168 | 286 785 | 10 074 | 474 070 | 311 542 | 8 497 | 307 517 | 203 218 | 982 | 107 831 | 71 550 | 596 |
| (2013. 01 - 12 =100%) | 104.6 | 104.5 | 100.0 | 103.4 | 103.3 | 100.9 | 109.8 | 109.4 | 100.4 | 113.3 | 112.7 | 87.7 |
| Egészségügyi szakdolgozók | | | | | | | | | | | | |
| 2013. 04 - 06. | 188 056 | 123 356 | 39 936 | 193 916 | 127 145 | 37 001 | 118 349 | 78 344 | 2 535 | 87 546 | 58 108 | 400 |
| 2014. 04 - 06. | 204 552 | 134 025 | 39 882 | 209 710 | 137 395 | 37 071 | 138 368 | 90 809 | 2 375 | 126 714 | 83 044 | 437 |
| (2013. 04 - 06 =100%) | 108.8 | 108.6 | 99.9 | 108.1 | 108.1 | 100.2 | 116.9 | 115.9 | 93.7 | 144.7 | 142.9 | 109.4 |
| 2013. 01 - 12. | 202 041 | 132 454 | 39 936 | 207 785 | 136 186 | 37 100 | 131 491 | 86 676 | 2 437 | 98 864 | 65 086 | 399 |
| (2013. 01 - 12 =100%) | 101.2 | 101.2 | 99.9 | 100.9 | 100.9 | 99.9 | 105.2 | 104.8 | 97.4 | 128.2 | 127.6 | 109.6 |
| Egyéb egészségügyi dolgozók | | | | | | | | | | | | |
| 2013. 04 - 06. | 156 467 | 102 753 | 21 962 | 162 840 | 106 870 | 19 919 | 96 788 | 64 188 | 1 735 | 80 534 | 53 768 | 308 |
| 2014. 04 - 06. | 164 236 | 107 598 | 21 510 | 170 014 | 111 379 | 19 667 | 102 912 | 67 484 | 1 589 | 100 422 | 65 794 | 253 |
| (2013. 04 - 06 =100%) | 105.0 | 104.7 | 97.9 | 104.4 | 104.2 | 98.7 | 106.3 | 105.1 | 91.6 | 124.7 | 122.4 | 82.3 |
| 2013. 01 - 12. | 160 371 | 105 201 | 21 685 | 166 407 | 109 123 | 19 766 | 99 679 | 65 781 | 1 658 | 88 954 | 58 694 | 262 |
| (2013. 01 - 12 =100%) | 102.4 | 102.3 | 99.2 | 102.2 | 102.1 | 99.5 | 103.2 | 102.6 | 95.9 | 112.9 | 112.1 | 96.8 |
| Foglalkoztatottak összesen | | | | | | | | | | | | |
| 2013. 04 - 06. | 208 054 | 136 658 | 72 014 | 216 007 | 141 796 | 65 386 | 140 116 | 92 868 | 5 284 | 88 206 | 58 825 | 1 344 |
| 2014. 04 - 06. | 227 914 | 149 416 | 71 470 | 234 576 | 153 761 | 65 307 | 166 648 | 109 498 | 4 949 | 119 278 | 78 406 | 1 214 |
| (2013. 04 - 06 =100%) | 109.5 | 109.3 | 99.2 | 108.6 | 108.4 | 99.9 | 118.9 | 117.9 | 93.7 | 135.2 | 133.3 | 90.3 |
| 2013. 01 - 12. | 222 336 | 145 897 | 71 696 | 229 888 | 150 798 | 65 362 | 155 136 | 102 385 | 5 077 | 101 053 | 66 821 | 1 257 |
| (2013. 01 - 12 =100%) | 0.0 | 102.4 | 99.7 | 102.0 | 102.0 | 99.9 | 107.4 | 106.9 | 97.5 | 118.0 | 117.3 | 96.5 |

**A MINTÁBAN SZEREPLŐ INTÉZETEK
FELSOROLÁSA**

- 1. TELJES MUNKAI DŐBEN FOGLALKOZTATOTTAK LÉTSZÁMA**
- 2. TELJES MUNKAI DŐBEN FOGLALKOZTATOTTAK JÖVEDELME**

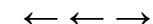
(VISSZA A TARTALOMRA)

**Országos intézetek - Teljes munkaidőben foglalkoztatottak összesen**

| Intézet | Átlag létszám (fő/hó) | | | Létszám vált. | |
|--|--------------------------|-------------------|-------------------|-----------------------|-----------------------|
| | 2013. 04 - 06. hó | 2014. 04 - 06. hó | 2013. 01 - 12. hó | 2013. 04 - 06 hó=100% | 2013. 01 - 12 hó=100% |
| 0152 ORSZÁGOS SPORTEGÉSZSÉGÜGYI INTÉZET | 228 | 228 | 227 | 99.9 | 100.6 |
| 0153 ORSZÁGOS REUMATOLÓGIAI ÉS FIZIOTERÁPIÁS INTÉZET | 356 | 353 | 356 | 99.2 | 99.1 |
| 0156 ORSZÁGOS KORÁNYI TBC ÉS PULMONOLÓGIAI INTÉZET | 523 | 538 | 520 | 102.9 | 103.6 |
| 0160 ORSZÁGOS ORVOSI REHABILITÁCIÓS INTÉZET | 380 | 393 | 387 | 103.4 | 101.6 |
| 0162 GOTTSEGEN GYÖRGY ORSZÁGOS KARDIOLÓGIAI INTÉZET | 506 | 510 | 508 | 100.6 | 100.3 |
| 0163 ORSZÁGOS IDEGTUDOMÁNYI INTÉZET | 302 | 298 | 300 | 98.6 | 99.3 |
| 0242 PÉCSI TUDOMÁNYEGYETEM | 2 710 | 2 752 | 2 718 | 101.5 | 101.2 |
| 0643 SZEGEDI TUDOMÁNYEGYETEM | 3 002 | 3 065 | 3 031 | 102.1 | 101.1 |
| 0940 DEBRECENI EGYETEM | 2 258 | 2 300 | 2 278 | 101.9 | 100.9 |
| 1051 PARÁDFÜRDŐI ÁLLAMI KÓRHÁZ | 109 | 119 | 112 | 109.5 | 106.8 |
| 1057 MÁTRAI GYÓGYINTÉZET | 281 | 278 | 279 | 98.9 | 99.4 |
| 1968 ÁLLAMI SZÍVKÓRHÁZ | 366 | 375 | 365 | 102.4 | 102.7 |
| Összesen | 11 022 | 11 209 | 11 081 | 101.7 | 101.2 |

Megyei kórházak - Teljes munkaidőben foglalkoztatottak összesen

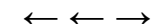
| Intézet | Átlag létszám | | | Létszám vált. | |
|---|-------------------|-------------------|-------------------|-----------------------|-----------------------|
| | 2013. 04 - 06. hó | 2014. 04 - 06. hó | 2013. 01 - 12. hó | 2013. 04 - 06 hó=100% | 2013. 01 - 12 hó=100% |
| 0301 BKMI KÓRHÁZ A SZEGEDI TUDOMÁNYEGYETEM ÁLTALÁNOS ORVOSTUDOMÁN | 2 252 | 2 291 | 2 274 | 101.7 | 100.8 |
| 0401 PÁNDY KÁLMÁN MEGYEI KÓRHÁZ | 1 918 | 1 923 | 1 926 | 100.2 | 99.8 |
| 0502 BORSOD-ABAUJ-ZEMPLÉN MEGYEI KÓRHÁZ ÉS EGYETEMI OKTATÓ KÓRHÁZ | 2 723 | 2 584 | 2 668 | 94.9 | 96.9 |
| 0701 FEJÉR MEGYEI SZENT GYÖRGY EGYETEMI OKTATÓ KÓRHÁZ | 2 376 | 2 326 | 2 353 | 97.9 | 98.8 |
| 0801 PETZ ALADÁR MEGYEI OKTATÓ KÓRHÁZ | 1 911 | 1 949 | 1 915 | 102.0 | 101.8 |
| 1101 SZENT BORBÁLA KÓRHÁZ | 1 138 | 1 141 | 1 137 | 100.2 | 100.3 |
| 1201 SZENT LÁZÁR MEGYEI KÓRHÁZ | 778 | 774 | 780 | 99.5 | 99.3 |
| 1309 PEST MEGYEI FLÓR FERENC KÓRHÁZ | 834 | 833 | 832 | 99.8 | 100.2 |
| 1401 SOMOGY MEGYEI KAPOSÍ MÓR OKTATÓ KÓRHÁZ | 1 829 | 1 872 | 1 839 | 102.4 | 101.8 |
| 1601 JNSZ MEGYEI HETÉNYI G. KÓRHÁZ-RENDELŐINTÉZET SZOLNOK | 1 515 | 1 502 | 1 509 | 99.1 | 99.5 |
| 1701 TOLNA MEGYEI BALASSA JÁNOS KÓRHÁZ | 1 449 | 1 472 | 1 465 | 101.5 | 100.4 |
| 2001 ZALA MEGYEI KÓRHÁZ | 1 531 | 1 524 | 1 537 | 99.5 | 99.2 |
| Összesen | 20 255 | 20 190 | 20 235 | 99.7 | 99.8 |

**Fővárosi kórházak - Teljes munkaidőben foglalkoztatottak összesen**

| Intézet | Átlag létszám (fő/hó) | | | Létszám vált. | |
|---|--------------------------|-------------------|-------------------|-----------------------|-----------------------|
| | 2013. 04 - 06. hó | 2014. 04 - 06. hó | 2013. 01 - 12. hó | 2013. 04 - 06 hó=100% | 2013. 01 - 12 hó=100% |
| 0101 Szent Imre Egyetemi Oktatókórház | 885 | 883 | 889 | 99.8 | 99.4 |
| 0104 Szent Margit Kórház | 502 | 520 | 503 | 103.6 | 103.4 |
| 0106 Szent János Kórház és Észak-Budai Egyesített Kórházak | 1 268 | 1 204 | 1 256 | 94.9 | 95.9 |
| 0109 Egyesített Szent István és Szent László Kórház Rendelőintéze | 2 070 | 2 002 | 2 043 | 96.7 | 98.0 |
| 0112 Bajcsy Zsilinszky Kórház és Rendelőintézet | 1 083 | 1 077 | 1 081 | 99.5 | 99.7 |
| 0115 Jahn Ferenc Dél-Pesti Kórház és Rendelőintézet | 1 490 | 1 486 | 1 491 | 99.7 | 99.7 |
| 0116 Péterfy Sándor utcai Kórház-Rendelőintézet és Baleseti Közp | 1 682 | 1 682 | 1 681 | 100.0 | 100.1 |
| 0118 Uzsoki utcai Kórház | 1 146 | 1 168 | 1 143 | 101.9 | 102.1 |
| 0119 Nyírő Gyula Kórház-Országos Pszichiátriai és Addikt. Intézet | 578 | 565 | 576 | 97.8 | 98.0 |
| 0121 Károlyi Sándor Kórház | 430 | 404 | 426 | 94.0 | 95.0 |
| 0122 Heim Pál Gyermekkórház | 978 | 953 | 975 | 97.5 | 97.8 |
| 1301 Szent Rókus Kórház és Intézményei | 359 | 352 | 357 | 98.0 | 98.6 |
| 2203 Budapesti Szent Ferenc Kórház | 72 | 77 | 73 | 107.1 | 105.4 |
| Összesen | 12 542 | 12 374 | 12 492 | 98.7 | 99.1 |

Városi kórházak, szakkórházak, krónikus intézmények - Teljes munkaidőben foglalkoztatottak összesen

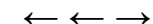
| Intézet | Átlag létszám | | | Létszám vált. | |
|---|-------------------|-------------------|-------------------|-----------------------|-----------------------|
| | 2013. 04 - 06. hó | 2014. 04 - 06. hó | 2013. 01 - 12. hó | 2013. 04 - 06 hó=100% | 2013. 01 - 12 hó=100% |
| 0108 Szentkozma és Damján Rehabilitációs Szakkórház | 174 | 175 | 174 | 100.5 | 100.6 |
| 0204 Mohácsi Kórház | 443 | 434 | 440 | 97.9 | 98.5 |
| 0302 Bajai Szent Rókus Kórház | 827 | 831 | 828 | 100.5 | 100.4 |
| 0402 Dr Réthy Pál Kórház - Rendelőintézet | 752 | 762 | 759 | 101.3 | 100.3 |
| 0403 Orosházi Kórház | 675 | 682 | 677 | 101.0 | 100.8 |
| 0504 Sátoraljaújhegyi Erzsébet Korház | 470 | 448 | 467 | 95.3 | 96.0 |
| 0508 Koch Robert Korház és Rendelőintézet | 290 | 283 | 287 | 97.5 | 98.6 |
| 0601 Dr. Bugyi István Kórház | 658 | 663 | 654 | 100.8 | 101.4 |
| 0602 Csongrád Megyei Eü. Ellátó Központ Hódmezővásárhely-Makó | 803 | 817 | 810 | 101.8 | 100.9 |
| 0606 Csongrád Megyei Mellkasi Betegségek Szakkórháza | 193 | 195 | 194 | 101.1 | 100.8 |
| 0702 Szent Pantaleon Kórház-Rendelőintézet Dunaújváros | 785 | 811 | 793 | 103.3 | 102.3 |
| 0802 Soproni Erzsébet Oktató Kórház és Rehabilitációs Intézet | 1 181 | 1 216 | 1 198 | 103.0 | 101.5 |
| 0803 Karolina Kórház - Rendelőintézet | 402 | 414 | 402 | 103.1 | 103.1 |
| 0804 Csornai Margit Kórház | 204 | 207 | 203 | 101.5 | 102.1 |
| 0805 Lumniczer Sándor Kórház-Rendelőintézet | 270 | 265 | 270 | 98.0 | 98.0 |
| 0902 Gróf Tisza István Kórház | 716 | 716 | 719 | 100.0 | 99.7 |
| 1102 Vaszary Kolos Kórház Esztergom | 605 | 594 | 607 | 98.0 | 97.7 |
| 1103 Árpád-házi Szent Erzsébet Szakkórház és Rendelőintézet | 147 | 123 | 139 | 83.6 | 88.3 |
| 1104 Selye János Kórház | 183 | 180 | 183 | 98.3 | 98.3 |
| 1106 Batthyány Kázmér Szakkórház és Rendelőintézet Kisbér | 128 | 129 | 130 | 101.0 | 99.6 |
| 1202 Dr Kenessey Albert Korház-Rendelőintézet | 631 | 610 | 628 | 96.6 | 97.1 |

**Városi kórházak, szakkórházak, krónikus intézmények - Teljes munkaidőben foglalkoztatottak összesen (folytatás)**

| Intézet | Átlag létszám | | | Létszám vált. | |
|--|-------------------|-------------------|-------------------|-----------------------|-----------------------|
| | 2013. 04 - 06. hó | 2014. 04 - 06. hó | 2013. 01 - 12. hó | 2013. 04 - 06 hó=100% | 2013. 01 - 12 hó=100% |
| 1203 MARGIT KÓRHÁZ PÁSZTÓ | 202 | 208 | 204 | 103.0 | 102.1 |
| 1303 NAGYKŐRÖSI REHABILITÁCIÓS SZAKKÓRHÁZ ÉS RENDELŐINTÉZET | 222 | 222 | 224 | 99.8 | 98.9 |
| 1304 VÁC JÁVORSZKY ÖDÖN KÓRHÁZ | 623 | 638 | 624 | 102.4 | 102.2 |
| 1306 TUDÓGYÓGYINTÉZET TÖRÖKBÁLINT | 262 | 245 | 260 | 93.5 | 94.1 |
| 1402 SIÓFOKI KÓRHÁZ-RENDELŐINTÉZET | 545 | 532 | 544 | 97.8 | 97.9 |
| 1503 FELSZŐ-SZABOLCSI KÓRHÁZ | 790 | 792 | 788 | 100.2 | 100.5 |
| 1603 KÁTAI G. KÓRHÁZ KARCAG | 536 | 547 | 535 | 102.0 | 102.3 |
| 1607 MEZŐTÚRI KÓRHÁZ ÉS RENDELŐINTÉZET | 138 | 141 | 139 | 102.1 | 100.8 |
| 1702 BONYHÁDI KÓRHÁZ ÉS RENDELŐINTÉZET | 162 | 166 | 162 | 102.0 | 102.2 |
| 1803 SZENT LÁSZLÓ KÓRHÁZ | 198 | 200 | 198 | 101.2 | 101.0 |
| 1805 KEMENESALJAI EGYESITETT KÓRHÁZ CELLDÖMÖLK | 178 | 172 | 175 | 96.6 | 98.5 |
| 1903 PÁPA GRÓF ESTERHÁZY KÓRHÁZ ÉS RENDELŐINTÉZETI SZAKRENDELŐ | 337 | 332 | 336 | 98.6 | 98.9 |
| 1908 ZIRCI ERZSÉBET KÓRHÁZ-RENDELŐINTÉZET | 126 | 128 | 126 | 101.8 | 101.3 |
| 1911 VESZPRÉM MEGYEI TUDÓGYÓGYINTÉZET FARKASGYEPŰ | 183 | 183 | 184 | 100.0 | 99.6 |
| 1912 AJKA MAGYAR IMRE KÓRHÁZ | 610 | 604 | 609 | 99.0 | 99.2 |
| 2002 KANIZSAI DOROTTYA KÓRHÁZ | 766 | 760 | 766 | 99.1 | 99.2 |
| 2003 KESZTHELYI KÓRHÁZ | 308 | 324 | 307 | 105.5 | 105.6 |
| 9521 MÁV KÓRHÁZ ÉS RENDELŐINTÉZET SZOLNOK | 313 | 318 | 313 | 101.5 | 101.5 |
| Összesen | 17 038 | 17 068 | 17 057 | 100.2 | 100.1 |

Szakorvosi rendelőintézetek - Teljes munkaidőben foglalkoztatottak összesen

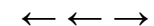
| Intézet | Átlag létszám | | | Létszám vált. | |
|--|-------------------|-------------------|-------------------|-----------------------|-----------------------|
| | 2013. 04 - 06. hó | 2014. 04 - 06. hó | 2013. 01 - 12. hó | 2013. 04 - 06 hó=100% | 2013. 01 - 12 hó=100% |
| .. DUNAVECSE VÁROS ÖNKORMÁNYZAT DR. KOLOZS GERGELY KISTÉRSÉGI J | 22 | 25 | 23 | 115.2 | 111.2 |
| .. SZAKORVOSI RENDELŐINTÉZET GYÖMRŐ | 28 | 26 | 27 | 91.7 | 94.8 |
| 0221 PÉCS MJV.EGYESITETT EÜ.INTÉZMÉNYEK IGAZGATÓSÁGA | 359 | 362 | 358 | 100.7 | 101.0 |
| 0340 EGÉSZSÉGÜGYI KÖZPONT | 16 | 16 | 16 | 100.0 | 100.0 |
| 0420 BÉKÉS VÁROS EGYESITETT EÜ.INT.ÉS RENDELŐINTÉZET | 64 | 66 | 64 | 102.4 | 102.2 |
| 0421 VÁROSI EGÉSZSÉGÜGYI INTÉZMÉNY | 22 | 23 | 22 | 105.3 | 104.3 |
| 0511 VÁROSI ÖNKORMÁNYZAT RENDELŐINTÉZETE | 68 | 66 | 67 | 97.0 | 97.8 |
| 0524 SZÁNTÓ J.ENDRE EGYESITETT SZOCIÁLIS ÉS EGÉSZSÉGÜGYI INTÉZET | 59 | 59 | 59 | 100.2 | 100.4 |
| 0525 SÁROSPATAK VÁROS RENDELŐINTÉZETE | 63 | 55 | 64 | 87.5 | 86.2 |
| 0526 TISZAÚJVÁROS VÁROSI RENDELŐINTÉZET | 110 | 111 | 110 | 100.9 | 101.5 |
| 0926 VÁROSI RENDELŐINTÉZET | 28 | 20 | 26 | 71.1 | 79.1 |
| 0927 JÁRÓBETEG - ELLÁTÓ CENTRUM | 40 | 39 | 40 | 98.8 | 98.9 |
| 1322 DABAS DR.HALÁSZ GÉZA SZAKORVOSI RENDELŐINTÉZET | 66 | 71 | 69 | 107.1 | 103.0 |
| 1323 DUNAKESZI VÁROS ÖNKORMÁNYZATÁNAK SZAKORVOSI RENDELŐINTÉZETE | 67 | 60 | 64 | 89.7 | 93.2 |
| 1325 TORMAY KÁROLY EGÉSZSÉGÜGYI KÖZPONT GÖDÖLLŐ | 102 | 98 | 101 | 96.2 | 97.1 |
| 1326 SZAKORVOSI RENDELŐINTÉZET MONOR | 60 | 51 | 57 | 85.2 | 90.2 |
| 1327 NAGYKÁTA SZAKORVOSI RENDELŐINTÉZET | 48 | 49 | 47 | 101.3 | 103.5 |

**Szakorvosi rendelőintézetek - Teljes munkaidőben foglalkoztatottak összesen (folytatás)**

| Intézet | Átlag létszám | | | Létszám vált. | |
|---|-------------------|-------------------|-------------------|-----------------------|-----------------------|
| | 2013. 04 - 06. hó | 2014. 04 - 06. hó | 2013. 01 - 12. hó | 2013. 04 - 06 hó=100% | 2013. 01 - 12 hó=100% |
| 1328 PILISVÖRÖSVÁR VÁROSI ÖNKORMÁNYZAT SZAKORVOSI RENDELŐINTÉZET | 33 | 33 | 33 | 98.6 | 98.8 |
| 1329 RÁCKEVE VÁROS SZAKORVOSI RENDELŐINTÉZETE | 43 | 41 | 43 | 95.0 | 96.2 |
| 1330 SZENTENDRE VÁROS EGÉSZSÉGÜGYI INTÉZMÉNYEI | 56 | 59 | 56 | 104.9 | 104.6 |
| 1331 SZAKORVOSI RENDELŐINTÉZET SZIGETSZENTMIKLÓS | 95 | 96 | 95 | 101.4 | 101.0 |
| 1334 VECSÉSI EGÉSZSÉGÜGYI SZOLGÁLAT | 61 | 56 | 60 | 91.7 | 93.5 |
| 1335 DR. ROMICS LÁSZLÓ EGÉSZSÉGÜGYI INTÉZMÉNY | 157 | 151 | 156 | 96.4 | 96.7 |
| 1409 KAPOSVÁRI EGYETEM | 107 | 108 | 106 | 101.7 | 101.9 |
| 1420 KISTÉRSÉGI JÁRÓBETEGELLÁTÓ KÖZPONT | 49 | 50 | 49 | 102.7 | 103.0 |
| 1439 EGÉSZSÉGÜGYI NONPROFIT KFT. FONYÓD | 27 | 27 | 28 | 98.8 | 96.5 |
| 1622 VÁROSI EGÉSZSÉGÜGYI KÖZPONT KUNSZENTMÁRTON | 24 | 27 | 25 | 113.6 | 109.4 |
| 1623 KUTHY ELEK EGÉSZSÉGÜGYI INTÉZMÉNY TISZAFÜRED | 24 | 25 | 23 | 104.2 | 105.7 |
| 1624 EGYESÍTETT GYÓGYÍTÓ MEGELŐZŐ INTÉZET TÖRÖKSZENTMIKLÓS | 48 | 49 | 48 | 101.7 | 102.3 |
| 1721 PAKSI GYÓGYÁSZATI KÖZPONT | 72 | 92 | 75 | 127.4 | 123.1 |
| 1822 RENDELŐINTÉZET SZENTGOTTHÁRD | 25 | 28 | 26 | 113.5 | 107.8 |
| 1922 BALATONFÜRED VÁROSI RENDELŐINTÉZET | 18 | 20 | 18 | 114.4 | 110.3 |
| 2020 DR. HETÉS FERENC SZAKORVOSI RENDELŐINTÉZET | 36 | 35 | 36 | 96.2 | 98.2 |
| 2101 A BUDAVÁRI ÖNK.EGÉSZSÉGÜGYI SZOLGÁLATA | 63 | 64 | 63 | 101.4 | 101.5 |
| 2201 BUDAPEST FŐV.II.KERÜLETI ÖNKORM. EGÉSZSÉGÜGYI SZOLGÁLATA | 244 | 248 | 247 | 101.9 | 100.5 |
| 2301 SZENT MARGIT RENDELŐINTÉZET NONPROFIT KFT. | 189 | 188 | 189 | 99.2 | 99.2 |
| 2501 V.KER.BELVÁROS-LIPÓTVÁROS EGÉSZSÉGÜGYI SZOLGÁLAT | 133 | 126 | 128 | 95.2 | 98.4 |
| 2601 VI.KER.ÖNK.TERÉZVÁROSI EGÉSZSÉGÜGYI SZOLGÁLAT | 126 | 121 | 122 | 96.1 | 99.0 |
| 2801 VIII.KER.JÓZSEFVÁROSI EGÉSZSÉGÜGYI SZOLGÁLAT | 201 | 195 | 195 | 97.0 | 99.8 |
| 3401 ZUGLÓI EGÉSZSÉGÜGYI SZOLGÁLAT | 310 | 290 | 302 | 93.5 | 96.1 |
| 3501 XV.KERÜLETI ÖNKORMÁNYZAT EGÉSZSÉGÜGYI INTÉZMÉNYE | 184 | 180 | 181 | 97.6 | 99.6 |
| 3612 XVI.KERÜLET KERTVÁROSI EGÉSZSÉGÜGYI SZOLGÁLATA | 154 | 149 | 152 | 96.8 | 98.4 |
| 3901 XIX.KER.ÖNK.KISPESTI EÜ.INT. | 197 | 194 | 197 | 98.6 | 98.5 |
| 4101 BP.XXI. KERÜLET CSEPEL ÖNK.TÓTH ILONA EGÉSZSÉGÜGYI SZOLGÁLAT | 149 | 151 | 152 | 101.1 | 99.2 |
| Összesen | 4 045 | 3 999 | 4 017 | 98.9 | 99.5 |

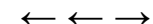
Alapellátási rendelőintézetek - Teljes munkaidőben foglalkoztatottak összesen

| Intézet | Átlag létszám | | | Létszám vált. | |
|---|-------------------|-------------------|-------------------|-----------------------|-----------------------|
| | 2013. 04 - 06. hó | 2014. 04 - 06. hó | 2013. 01 - 12. hó | 2013. 04 - 06 hó=100% | 2013. 01 - 12 hó=100% |
| .. EGÉSZSÉGÜGYI ALAPELLÁTÁSI IGAZGATÓSÁG | 88 | 90 | 89 | 102.5 | 101.2 |
| .. EGÉSZSÉGÜGYI ALAPELLÁTÓ INTÉZET SZOMBATHELY | 58 | 57 | 58 | 99.0 | 99.6 |
| .. GYÓGYÍTÓ- MEGELŐZŐ INTÉZMÉNY | 22 | 22 | 22 | 100.0 | 100.0 |
| .. GYULA VÁROS ÖNKORMÁNYZATÁNAK EGÉSZSÉGÜGYI ALAPELLÁTÁSI INTÉZ | 30 | 31 | 30 | 103.3 | 103.8 |
| .. KOMÁROM VÁROS ÖNKORMÁNYZAT ALAPELLÁTÁSI SZOLGÁLATA | 26 | 26 | 26 | 101.3 | 101.0 |
| .. PÁPA VÁROS ÖNKORMÁNYZATÁNAK EÜ.ALAPELLÁTÁSI INTÉZETE | 22 | 19 | 22 | 88.5 | 87.3 |
| .. SZEKSZÁRD MEGYEI JOGÚ VÁROS ÖNKORMÁNYZATA EGÉSZSÉGÜGYI GONDN | 27 | 23 | 26 | 85.8 | 89.0 |
| .. VESZPRÉM MEGYEI JOGU VÁROS EGÉSZSÉGÜGYI ALAPELLÁTÁSI INTÉZMÉ | 46 | 37 | 44 | 79.6 | 83.5 |



Alapellátási rendelőintézetek - Teljes munkaidőben foglalkoztatottak összesen (folytatás)

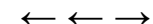
| Intézet | Átlag létszám | | | Létszám vált. | |
|---|-------------------|-------------------|-------------------|-----------------------|-----------------------|
| | 2013. 04 - 06. hó | 2014. 04 - 06. hó | 2013. 01 - 12. hó | 2013. 04 - 06 hó=100% | 2013. 01 - 12 hó=100% |
| .. ZALAEGERSZEGI EGÉSZSÉGÜGYI ALAPELLÁTÁSI INTÉZMÉNY | 49 | 49 | 48 | 100.0 | 101.4 |
| 0378 LAJOSMIZSE VÁROS ÖNKORMÁNYZATA EGÉSZSÉGÜGYI GYERMEKJÓLÉTI ÉS | 20 | 17 | 20 | 81.4 | 82.2 |
| 0521 MEZŐCSÁTI KISTÉRSÉGI EGÉSZSÉGFEJLESZTŐ KÖZPONT | 32 | 32 | 32 | 100.6 | 100.5 |
| 1421 DR. TÖRÖK SÁNDOR EGÉSZSÉGÜGYI KÖZPONT BALATONBOLÁR | 19 | 19 | 19 | 101.9 | 101.2 |
| 1450 "KOPPÁNY VÖLGYE KEK" EGÉSZSÉGÜGYI ÉS SZOLGÁLTATÓ NONPROFIT K | 22 | 23 | 23 | 104.0 | 100.7 |
| 1541 VÁROSI EGÉSZSÉGÜGYI ALAPELLÁTÁS KISVÁRDA | 23 | 21 | 22 | 91.3 | 95.9 |
| Összesen | 483 | 466 | 480 | 96.4 | 97.1 |
| Együtt összesen | 65 386 | 65 307 | 65 362 | 99.9 | 99.9 |

**Országos intézetek - Teljes munkaidőben foglalkoztatottak összesen**

| Intézet | | Átlag jövedelem (Ft/fő/hó) | | | Jövedelem vált. | |
|-----------------|---|-------------------------------|-------------------|-------------------|-----------------------|-----------------------|
| | | 2013. 04 - 06. hó | 2014. 04 - 06. hó | 2013. 01 - 12. hó | 2013. 04 - 06 hó=100% | 2013. 01 - 12 hó=100% |
| 0152 | ORSZÁGOS SPORTEGÉSZSÉGÜGYI INTÉZET | 218 832 | 250 100 | 244 543 | 114.3 | 102.3 |
| 0153 | ORSZÁGOS REUMATOLÓGIAI ÉS FIZIOTERÁPIÁS INTÉZET | 216 281 | 233 308 | 232 451 | 107.9 | 100.4 |
| 0156 | ORSZÁGOS KORÁNYI TBC ÉS PULMONOLÓGIAI INTÉZET | 255 308 | 270 463 | 271 904 | 105.9 | 99.5 |
| 0160 | ORSZÁGOS ORVOSI REHABILITÁCIÓS INTÉZET | 203 661 | 233 510 | 231 228 | 114.7 | 101.0 |
| 0162 | GOTTSEGEN GYÖRGY ORSZÁGOS KARDIOLÓGIAI INTÉZET | 273 108 | 291 049 | 293 459 | 106.6 | 99.2 |
| 0163 | ORSZÁGOS IDEGTUDOMÁNYI INTÉZET | 253 044 | 288 330 | 270 727 | 113.9 | 106.5 |
| 0242 | PÉCSI TUDOMÁNYEGYETEM | 290 237 | 311 116 | 308 480 | 107.2 | 100.9 |
| 0643 | SZEGEDI TUDOMÁNYEGYETEM | 241 672 | 272 460 | 263 551 | 112.7 | 103.4 |
| 0940 | DEBRECENI EGYETEM | 259 391 | 259 189 | 272 632 | 99.9 | 95.1 |
| 1051 | PARÁDFÜRDŐI ÁLLAMI KÓRHÁZ | 183 123 | 206 816 | 194 439 | 112.9 | 106.4 |
| 1057 | MÁTRAJ GYÓGYINTÉZET | 198 640 | 216 760 | 210 670 | 109.1 | 102.9 |
| 1968 | ÁLLAMI SZÍVKÓRHÁZ | 223 689 | 249 376 | 241 232 | 111.5 | 103.4 |
| Összesen | | 254 771 | 274 495 | 273 116 | 107.7 | 100.5 |

Megyei kórházak - Teljes munkaidőben foglalkoztatottak összesen

| Intézet | | Átlag jövedelem | | | Jövedelem vált. | |
|-----------------|--|-------------------|-------------------|-------------------|-----------------------|-----------------------|
| | | 2013. 04 - 06. hó | 2014. 04 - 06. hó | 2013. 01 - 12. hó | 2013. 04 - 06 hó=100% | 2013. 01 - 12 hó=100% |
| 0301 | BKMI KÓRHÁZ A SZEGEDI TUDOMÁNYEGYETEM ÁLTALÁNOS ORVOSTUDC | 222 656 | 240 406 | 235 356 | 108.0 | 102.1 |
| 0401 | PÁNDY KÁLMÁN MEGYEI KÓRHÁZ | 204 061 | 221 284 | 220 717 | 108.4 | 100.3 |
| 0502 | BORSOD-ABAUJ-ZEMPLÉN MEGYEI KÓRHÁZ ÉS EGYETEMI OKTATÓ KÓRH | 219 179 | 236 654 | 232 470 | 108.0 | 101.8 |
| 0701 | FEJÉR MEGYEI SZENT GYÖRGY EGYETEMI OKTATÓ KÓRHÁZ | 210 190 | 233 071 | 227 253 | 110.9 | 102.6 |
| 0801 | PETZ ALADÁR MEGYEI OKTATÓ KÓRHÁZ | 215 369 | 232 881 | 231 215 | 108.1 | 100.7 |
| 1101 | SZENT BORBÁLA KÓRHÁZ | 233 829 | 249 743 | 244 120 | 106.8 | 102.3 |
| 1201 | SZENT LÁZÁR MEGYEI KÓRHÁZ | 198 068 | 213 561 | 208 820 | 107.8 | 102.3 |
| 1309 | PEST MEGYEI FLÓR FERENC KÓRHÁZ | 217 451 | 231 143 | 232 687 | 106.3 | 99.3 |
| 1401 | SOMOgy MEGYEI KAPOSÍ MÓR OKTATÓ KÓRHÁZ | 212 821 | 225 023 | 224 920 | 105.7 | 100.0 |
| 1601 | JNSZ MEGYEI HETÉNYI G. KÓRHÁZ-RENDELŐINTÉZET SZOLNOK | 227 431 | 243 372 | 240 669 | 107.0 | 101.1 |
| 1701 | TOLNA MEGYEI BALASSA JÁNOS KÓRHÁZ | 207 600 | 220 633 | 218 371 | 106.3 | 101.0 |
| 2001 | ZALA MEGYEI KÓRHÁZ | 212 395 | 230 342 | 226 544 | 108.4 | 101.7 |
| Összesen | | 215 363 | 232 242 | 229 157 | 107.8 | 101.3 |

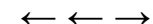


Fővárosi kórházak - Teljes munkaidőben foglalkoztatottak összesen

| Intézet | | | Átlag jövedelem | | Jövedelem vált. | |
|-----------------|--|----------------|-----------------|----------------|-----------------|--------------|
| | | | (Ft/fő/hó) | | | |
| 0101 | SZENT IMRE EGYETEMI OKTATÓKÓRHÁZ | 230 491 | 250 795 | 248 814 | 108.8 | 100.8 |
| 0104 | SZENT MARGIT KÓRHÁZ | 233 210 | 254 384 | 250 244 | 109.1 | 101.7 |
| 0106 | SZENT JÁNOS KÓRHÁZ ÉS ÉSZAK-BUDAI EGYESÍTETT KÓRHÁZAK | 243 239 | 269 029 | 257 818 | 110.6 | 104.3 |
| 0109 | EGYESÍTETT SZENT ISTVÁN ÉS SZENT LÁSZLÓ KÓRHÁZ RENDELŐINTÉZE | 234 024 | 248 459 | 245 529 | 106.2 | 101.2 |
| 0112 | BAJCSY ZSILINSZKY KÓRHÁZ ÉS RENDELŐINTÉZET | 224 919 | 250 852 | 241 446 | 111.5 | 103.9 |
| 0115 | JAHN FERENC DÉL-PESTI KÓRHÁZ ÉS RENDELŐINTÉZET | 212 866 | 230 154 | 226 619 | 108.1 | 101.6 |
| 0116 | PÉTERFY SÁNDOR UTCAI KÓRHÁZ-RENDELŐINTÉZET ÉS BALESETI KÖZP | 246 105 | 261 449 | 255 995 | 106.2 | 102.1 |
| 0118 | UZSOKI UTCAI KÓRHÁZ | 239 948 | 266 306 | 257 154 | 111.0 | 103.6 |
| 0119 | NYÍRÓ GYULA KÓRHÁZ-ORSZÁGOS PSZICHIÁTRIAI ÉS ADDIKT. INTÉZET | 210 374 | 221 071 | 226 309 | 105.1 | 97.7 |
| 0121 | KÁROLYI SÁNDOR KÓRHÁZ | 231 090 | 253 345 | 251 307 | 109.6 | 100.8 |
| 0122 | HEIM PÁL GYERMEKKÓRHÁZ | 227 964 | 252 797 | 242 935 | 110.9 | 104.1 |
| 1301 | SZENT RÓKUS KÓRHÁZ ÉS INTÉZMÉNYEI | 199 611 | 229 077 | 217 277 | 114.8 | 105.4 |
| 2203 | BUDAPESTI SZENT FERENC KÓRHÁZ | 174 202 | 187 283 | 186 839 | 107.5 | 100.2 |
| Összesen | | 230 546 | 250 649 | 245 009 | 108.7 | 102.3 |

Városi kórházak, szakkórházak, krónikus intézmények - Teljes munkaidőben foglalkoztatottak összesen

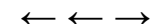
| Intézet | | Átlag jövedelem | | | Jövedelem vált. | |
|---------|--|-------------------|-------------------|-------------------|-----------------------|-----------------------|
| | | 2013. 04 - 06. hó | 2014. 04 - 06. hó | 2013. 01 - 12. hó | 2013. 04 - 06 hó=100% | 2013. 01 - 12 hó=100% |
| 0108 | SZENT KOZMA ÉS DAMJÁN REHABILITÁCIÓS SZAKKÓRHÁZ | 206 826 | 223 545 | 224 116 | 108.1 | 99.7 |
| 0204 | MOHÁCSI KÓRHÁZ | 209 556 | 219 916 | 218 930 | 104.9 | 100.5 |
| 0302 | BAJAI SZENT RÓKUS KÓRHÁZ | 217 637 | 233 923 | 234 470 | 107.5 | 99.8 |
| 0402 | DR RÉTHY PÁL KÓRHÁZ - RENDELŐINTÉZET | 218 651 | 236 959 | 235 923 | 108.4 | 100.4 |
| 0403 | OROSHÁZI KÓRHÁZ | 213 271 | 227 609 | 223 751 | 106.7 | 101.7 |
| 0504 | SÁTORALJAUJHELYI ERZSÉBET KORHÁZ | 199 005 | 211 430 | 210 178 | 106.2 | 100.6 |
| 0508 | KOCH ROBERT KÓRHÁZ ÉS RENDELŐINTÉZET | 190 197 | 207 010 | 201 748 | 108.8 | 102.6 |
| 0601 | DR. BUGYI ISTVÁN KÓRHÁZ | 206 069 | 224 267 | 221 940 | 108.8 | 101.0 |
| 0602 | CSONGRÁD MEGYEI EÜ. ELLÁTÓ KÖZPONT HÓDMEZŐVÁSÁRHELY-MAKÓ | 195 591 | 213 509 | 210 820 | 109.2 | 101.3 |
| 0606 | CSONGRÁD MEGYEI MELLKASI BETEGSÉGEK SZAKKÓRHÁZA | 207 076 | 215 484 | 215 968 | 104.1 | 99.8 |
| 0702 | SZENT PANTALEON KÓRHÁZ-RENDELŐINTÉZET DUNAÚJVÁROS | 229 002 | 246 158 | 242 034 | 107.5 | 101.7 |
| 0802 | SOPRONI ERZSÉBET OKTATÓ KÓRHÁZ ÉS REHABILITÁCIÓS INTÉZET | 198 931 | 213 115 | 209 401 | 107.1 | 101.8 |
| 0803 | KAROLINA KÓRHÁZ - RENDELŐINTÉZET | 193 726 | 207 869 | 208 532 | 107.3 | 99.7 |
| 0804 | CSORNAI MARGIT KÓRHÁZ | 181 030 | 206 380 | 194 875 | 114.0 | 105.9 |
| 0805 | LUMNICZER SÁNDOR KÓRHÁZ-RENDELŐINTÉZET | 180 403 | 191 474 | 192 383 | 106.1 | 99.5 |
| 0902 | GRÓF TISZA ISTVÁN KÓRHÁZ | 195 281 | 212 041 | 206 661 | 108.6 | 102.6 |
| 1102 | VASZARY KOLOS KÓRHÁZ ESZTERGOM | 218 803 | 233 981 | 230 665 | 106.9 | 101.4 |
| 1103 | ÁRPÁD-HÁZI SZENT ERZSÉBET SZAKKÓRHÁZ ÉS RENDELŐINTÉZET | 214 970 | 238 327 | 229 252 | 110.9 | 104.0 |
| 1104 | SELYE JÁNOS KÓRHÁZ | 186 504 | 196 132 | 202 116 | 105.2 | 97.0 |
| 1106 | BATTHYÁNY KÁZMÉR SZAKKÓRHÁZ ÉS RENDELŐINTÉZET KISBÉR | 164 772 | 185 224 | 184 472 | 112.4 | 100.4 |
| 1202 | DR KENESSEY ALBERT KORHÁZ-RENDELŐINTÉZET | 227 857 | 249 741 | 241 398 | 109.6 | 103.5 |
| 1203 | MARGIT KÓRHÁZ PÁSZTÓ | 200 912 | 207 841 | 214 005 | 103.4 | 97.1 |


Városi kórházak, szakkórházak, krónikus intézmények - Teljes munkaidőben foglalkoztatottak összesen (folytatás)

| Intézet | | Átlag jövedelem | | | Jövedelem vált. | |
|-----------------|---|-------------------|-------------------|-------------------|-----------------------|-----------------------|
| | | 2013. 04 - 06. hó | 2014. 04 - 06. hó | 2013. 01 - 12. hó | 2013. 04 - 06 hó=100% | 2013. 01 - 12 hó=100% |
| 1303 | NAGYKÖRÖSI REHABILITÁCIÓS SZAKKÓRHÁZ ÉS RENDELŐINTÉZET | 186 338 | 206 139 | 206 424 | 110.6 | 99.9 |
| 1304 | VÁC JÁVORSZKY ÖDÖN KÓRHÁZ | 212 485 | 228 341 | 225 179 | 107.5 | 101.4 |
| 1306 | TÜDŐGYÓGYINTÉZET TÖRÖKBÁLINT | 310 325 | 275 199 | 292 477 | 88.7 | 94.1 |
| 1402 | SIÓFOKI KÓRHÁZ-RENDELŐINTÉZET | 203 553 | 225 980 | 219 674 | 111.0 | 102.9 |
| 1503 | FELSŐ-SZABOLCSI KÓRHÁZ | 212 687 | 228 771 | 232 100 | 107.6 | 98.6 |
| 1603 | KÁTAI G. KÓRHÁZ KARCAG | 209 263 | 214 143 | 219 591 | 102.3 | 97.5 |
| 1607 | MEZŐTÚRI KÓRHÁZ ÉS RENDELŐINTÉZET | 203 636 | 228 958 | 219 525 | 112.4 | 104.3 |
| 1702 | BONYHÁDI KÓRHÁZ ÉS RENDELŐINTÉZET | 190 994 | 202 980 | 201 332 | 106.3 | 100.8 |
| 1803 | SZENT LÁSZLÓ KÓRHÁZ | 192 828 | 206 272 | 208 423 | 107.0 | 99.0 |
| 1805 | KEMENESALJAI EGYESITETT KÓRHÁZ CELLDÖMÖLK | 188 153 | 204 061 | 197 143 | 108.5 | 103.5 |
| 1903 | PÁPA GRÓF ESTERHÁZY KÓRHÁZ ÉS RENDELŐINTÉZETI SZAKRENDELŐ | 208 168 | 226 391 | 221 890 | 108.8 | 102.0 |
| 1908 | ZIRCI ERZSÉBET KÓRHÁZ-RENDELŐINTÉZET | 178 325 | 196 006 | 193 983 | 109.9 | 101.0 |
| 1911 | VESZPRÉM MEGYEI TÜDŐGYÓGYINTÉZET FARKASGYEPŰ | 187 599 | 193 845 | 189 611 | 103.3 | 102.2 |
| 1912 | AJKA MAGYAR IMRE KÓRHÁZ | 186 412 | 200 422 | 199 871 | 107.5 | 100.3 |
| 2002 | KANIZSAI DOROTTYA KÓRHÁZ | 196 667 | 212 049 | 210 384 | 107.8 | 100.8 |
| 2003 | KESZTHELYI KÓRHÁZ | 212 328 | 226 089 | 228 233 | 106.5 | 99.1 |
| 9521 | MÁV KÓRHÁZ ÉS RENDELŐINTÉZET SZOLNOK | 198 596 | 214 025 | 214 944 | 107.8 | 99.6 |
| Összesen | | 206 379 | 221 209 | 219 538 | 107.2 | 100.8 |

Szakorvosi rendelőintézetek - Teljes munkaidőben foglalkoztatottak összesen

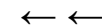
| Intézet | | Átlag jövedelem | | | Jövedelem vált. | |
|---------|---|-------------------|-------------------|-------------------|-----------------------|-----------------------|
| | | 2013. 04 - 06. hó | 2014. 04 - 06. hó | 2013. 01 - 12. hó | 2013. 04 - 06 hó=100% | 2013. 01 - 12 hó=100% |
| .. | DUNAVECSE VÁROS ÖNKORMÁNYZAT DR. KOLOZS GERGELY KISTÉRSÉG | 177 556 | 209 382 | 204 523 | 117.9 | 102.4 |
| .. | SZAKORVOSI RENDELŐINTÉZET GYÖMRŐ | 178 812 | 191 307 | 189 268 | 107.0 | 101.1 |
| 0221 | PÉCS MJV.EGYESITETT EÜ.INTÉZMÉNYEK IGAZGATÓSÁGA | 235 976 | 273 168 | 251 152 | 115.8 | 108.8 |
| 0340 | EGÉSZSÉGÜGYI KÖZPONT | 172 927 | 199 170 | 195 047 | 115.2 | 102.1 |
| 0420 | BÉKÉS VÁROS EGYESITETT EÜ.INT.ÉS RENDELŐINTÉZET | 223 966 | 241 838 | 210 732 | 108.0 | 114.8 |
| 0421 | VÁROSI EGÉSZSÉGÜGYI INTÉZMÉNY | 274 142 | 225 182 | 246 118 | 82.1 | 91.5 |
| 0511 | VÁROSI ÖNKORMÁNYZAT RENDELŐINTÉZETE | 199 067 | 209 571 | 213 092 | 105.3 | 98.3 |
| 0524 | SZÁNTÓ J.ENDRE EGYESITETT SZOCIÁLIS ÉS EGÉSZSÉGÜGYI INTÉZET | 213 647 | 245 295 | 222 162 | 114.8 | 110.4 |
| 0525 | SÁROSPATAK VÁROS RENDELŐINTÉZETE | 169 606 | 189 674 | 179 603 | 111.8 | 105.6 |
| 0526 | TISZAÚJVÁROS VÁROSI RENDELŐINTÉZET | 170 687 | 181 384 | 189 559 | 106.3 | 95.7 |
| 0926 | VÁROSI RENDELŐINTÉZET | 173 095 | 203 349 | 186 355 | 117.5 | 109.1 |
| 0927 | JÁRÓBETEG - ELLÁTÓ CENTRUM | 247 189 | 278 293 | 278 291 | 112.6 | 100.0 |
| 1322 | DABAS DR.HALÁSZ GÉZA SZAKORVOSI RENDELŐINTÉZET | 211 161 | 234 442 | 223 957 | 111.0 | 104.7 |
| 1323 | DUNAKESZI VÁROS ÖNKORMÁNYZATÁNAK SZAKORVOSI RENDELŐINTÉZETE | 217 790 | 233 211 | 232 706 | 107.1 | 100.2 |
| 1325 | TORMAY KÁROLY EGÉSZSÉGÜGYI KÖZPONT GÖDÖLLŐ | 202 506 | 225 043 | 226 840 | 111.1 | 99.2 |
| 1326 | SZAKORVOSI RENDELŐINTÉZET MONOR | 183 428 | 205 772 | 198 302 | 112.2 | 103.8 |
| 1327 | NAGYKÁTA SZAKORVOSI RENDELŐINTÉZET | 193 133 | 208 167 | 209 123 | 107.8 | 99.5 |

**Szakorvosi rendelőintézetek - Teljes munkaidőben foglalkoztatottak összesen (folytatás)**

| Intézet | | Átlag jövedelem | | | Jövedelem vált. | |
|-----------------|--|-------------------|-------------------|-------------------|-----------------------|-----------------------|
| | | 2013. 04 - 06. hó | 2014. 04 - 06. hó | 2013. 01 - 12. hó | 2013. 04 - 06 hó=100% | 2013. 01 - 12 hó=100% |
| 1328 | PILISVÖRÖSVÁR VÁROSI ÖNKORMÁNYZAT SZAKORVOSI RENDELŐINTÉZE | 187 311 | 203 106 | 202 437 | 108.4 | 100.3 |
| 1329 | RÁCKEVE VÁROS SZAKORVOSI RENDELŐINTÉZETE | 223 372 | 229 527 | 220 002 | 102.8 | 104.3 |
| 1330 | SZENTENDRE VÁROS EGÉSZSÉGÜGYI INTÉZMÉNYEI | 194 348 | 216 966 | 215 777 | 111.6 | 100.6 |
| 1331 | SZAKORVOSI RENDELŐINTÉZET SZIGETSZENTMIKLÓS | 175 185 | 177 667 | 194 306 | 101.4 | 91.4 |
| 1334 | VECSÉSI EGÉSZSÉGÜGYI SZOLGÁLAT | 199 056 | 240 311 | 215 751 | 120.7 | 111.4 |
| 1335 | DR. ROMICS LÁSZLÓ EGÉSZSÉGÜGYI INTÉZMÉNY | 207 206 | 230 918 | 223 999 | 111.4 | 103.1 |
| 1409 | KAPOSVÁRI EGYETEM | 350 944 | 375 028 | 371 211 | 106.9 | 101.0 |
| 1420 | KISTÉRSÉGI JÁRÓBETEGELLÁTÓ KÖZPONT | 175 759 | 192 615 | 196 528 | 109.6 | 98.0 |
| 1439 | EGÉSZSÉGÜGYI NONPROFIT KFT. FONYÓD | 170 953 | 170 832 | 188 127 | 99.9 | 90.8 |
| 1622 | VÁROSI EGÉSZSÉGÜGYI KÖZPONT KUNSZENTMÁRTON | 208 013 | 217 886 | 222 519 | 104.7 | 97.9 |
| 1623 | KUTHY ELEK EGÉSZSÉGÜGYI INTÉZMÉNY TISZAFÜRED | 154 183 | 206 201 | 170 944 | 133.7 | 120.6 |
| 1624 | EGYESÍTETT GYÓGYÍTÓ MEGELŐZŐ INTÉZET TÖRÖKSZENTMIKLÓS | 175 545 | 218 196 | 200 296 | 124.3 | 108.9 |
| 1721 | PAKSI GYÓGYÁSZATI KÖZPONT | 202 396 | 229 820 | 220 281 | 113.5 | 104.3 |
| 1822 | RENDELŐINTÉZET SZENTGOTTHÁRD | 205 691 | 251 012 | 227 027 | 122.0 | 110.6 |
| 1922 | BALATONFÜRED VÁROSI RENDELŐINTÉZET | 202 545 | 233 905 | 212 468 | 115.5 | 110.1 |
| 2020 | DR. HETÉS FERENC SZAKORVOSI RENDELŐINTÉZET | 182 617 | 228 325 | 208 717 | 125.0 | 109.4 |
| 2101 | A BUDAVÁRI ÖNK. EGÉSZSÉGÜGYI SZOLGÁLATA | 278 724 | 289 933 | 263 235 | 104.0 | 110.1 |
| 2201 | BUDAPEST FŐV. II. KERÜLETI ÖNKORM. EGÉSZSÉGÜGYI SZOLGÁLATA | 244 159 | 297 714 | 255 478 | 121.9 | 116.5 |
| 2301 | SZENT MARGIT RENDELŐINTÉZET NONPROFIT KFT. | 249 822 | 259 152 | 254 195 | 103.7 | 101.9 |
| 2501 | V. KER. BELVÁROS-LIPÓTVÁROS EGÉSZSÉGÜGYI SZOLGÁLAT | 262 292 | 344 717 | 290 787 | 131.4 | 118.5 |
| 2601 | VI. KER. ÖNK. TERÉZVÁROSI EGÉSZSÉGÜGYI SZOLGÁLAT | 282 107 | 300 309 | 269 752 | 106.5 | 111.3 |
| 2801 | VIII. KER. JÓZSEFVÁROSI EGÉSZSÉGÜGYI SZOLGÁLAT | 209 440 | 249 901 | 237 179 | 119.3 | 105.4 |
| 3401 | ZUGLÓI EGÉSZSÉGÜGYI SZOLGÁLAT | 224 294 | 249 052 | 240 711 | 111.0 | 103.5 |
| 3501 | XV. KERÜLETI ÖNKORMÁNYZAT EGÉSZSÉGÜGYI INTÉZMÉNYE | 218 348 | 256 579 | 233 074 | 117.5 | 110.1 |
| 3612 | XVI. KERÜLET KERTVÁROSI EGÉSZSÉGÜGYI SZOLGÁLATA | 221 445 | 243 956 | 238 787 | 110.2 | 102.2 |
| 3901 | XIX. KER. ÖNK. KISPESTI EÜ. INT. | 209 063 | 232 455 | 229 216 | 111.2 | 101.4 |
| 4101 | BP. XXI. KERÜLET CSEPEL ÖNK. TÓTH ILONA EGÉSZSÉGÜGYI SZOLGÁLAT | 227 365 | 244 456 | 229 112 | 107.5 | 106.7 |
| Összesen | | 221 892 | 249 662 | 236 104 | 112.5 | 105.7 |

Alapellátási rendelőintézetek - Teljes munkaidőben foglalkoztatottak összesen

| Intézet | | Átlag jövedelem | | | Jövedelem vált. | |
|---------|---|-------------------|-------------------|-------------------|-----------------------|-----------------------|
| | | 2013. 04 - 06. hó | 2014. 04 - 06. hó | 2013. 01 - 12. hó | 2013. 04 - 06 hó=100% | 2013. 01 - 12 hó=100% |
| .. | EGÉSZSÉGÜGYI ALAPELLÁTÁSI IGAZGATÓSÁG | 175 103 | 222 893 | 202 293 | 127.3 | 110.2 |
| .. | EGÉSZSÉGÜGYI ALAPELLÁTÓ INTÉZET SZOMBATHELY | 221 322 | 227 048 | 206 632 | 102.6 | 109.9 |
| .. | GYÓGYÍTÓ- MEGELŐZŐ INTÉZMÉNY | 152 108 | 167 966 | 163 801 | 110.4 | 102.5 |
| .. | GYULA VÁROS ÖNKORMÁNYZATÁNAK EGÉSZSÉGÜGYI ALAPELLÁTÁSI INT | 196 688 | 233 957 | 212 876 | 118.9 | 109.9 |
| .. | KOMÁROM VÁROS ÖNKORMÁNYZAT ALAPELLÁTÁSI SZOLGÁLATA | 202 570 | 246 389 | 215 055 | 121.6 | 114.6 |
| .. | PÁPA VÁROS ÖNKORMÁNYZATÁNAK EÜ. ALAPELLÁTÁSI INTÉZETE | 192 826 | 211 990 | 217 045 | 109.9 | 97.7 |
| .. | SZEKSZÁRD MEGYEI JOGÚ VÁROS ÖNKORMÁNYZATA EGÉSZSÉGÜGYI GC | 178 600 | 225 312 | 204 815 | 126.2 | 110.0 |
| .. | VESZPRÉM MEGYEI JOGU VÁROS EGÉSZSÉGÜGYI ALAPELLÁTÁSI INTÉZM | 181 550 | 227 014 | 195 679 | 125.0 | 116.0 |

**Alapellátási rendelőintézetek - Teljes munkaidőben foglalkoztatottak összesen (folytatás)**

| Intézet | | Átlag jövedelem | | | Jövedelem vált. | |
|------------------------|--|-------------------|-------------------|-------------------|-----------------------|-----------------------|
| | | 2013. 04 - 06. hó | 2014. 04 - 06. hó | 2013. 01 - 12. hó | 2013. 04 - 06 hó=100% | 2013. 01 - 12 hó=100% |
| .. | ZALAEGERSZEGI EGÉSZSÉGÜGYI ALAPELLÁTÁSI INTÉZMÉNY | 183 371 | 205 117 | 198 946 | 111.9 | 103.1 |
| 0378 | LAJOSMIZSE VÁROS ÖNKORMÁNYZATA EGÉSZSÉGÜGYI GYERMEKJÓLÉT | 206 270 | 210 351 | 205 375 | 102.0 | 102.4 |
| 0521 | MEZŐCSÁTI KISTÉRSÉGI EGÉSZSÉGFEJLESZTŐ KÖZPONT | 153 470 | 165 901 | 164 280 | 108.1 | 101.0 |
| 1421 | DR. TÖRÖK SÁNDOR EGÉSZSÉGÜGYI KÖZPONT BALATONBOLÁR | 166 378 | 244 588 | 208 260 | 147.0 | 117.4 |
| 1450 | "KOPPÁNY VÖLGYE KEK" EGÉSZSÉGÜGYI ÉS SZOLGÁLTATÓ NONPROFIT | 164 045 | 187 245 | 178 820 | 114.1 | 104.7 |
| 1541 | VÁROSI EGÉSZSÉGÜGYI ALAPELLÁTÁS KISVÁRDA | 213 436 | 232 541 | 236 036 | 109.0 | 98.5 |
| Összesen | | 185 747 | 216 258 | 200 573 | 116.4 | 107.8 |
| Együtt összesen | | 222 762 | 241 051 | 237 346 | 108.2 | 101.6 |