


---

# Évközi minta az egészségügyi bér- és létszámstatisztikából

2014. III. negyedév



**ENKK**

Egészségügyi Nyilvántartási és  
Képzési Központ

---

Budapest, 2015. március

## **TARTALOM**

### **I. Vezetői összefoglaló**

### **II. Módszertan**

### **III. Táblázatok**

#### **1. A 2013. és a 2014. III. negyedévi átlagos illetmény és létszámadatok összehasonlítása – foglalkoztatási típusok és munkaköri csoportok szerint, reprezentatív minta alapján**

- 1/1. Összes foglalkoztatott
- 1/2. Teljes munkaidőben foglalkoztatottak
- 1/3. Rész munkaidőben foglalkoztatottak
- 1/4. Egyéb módon foglalkoztatottak
- 1/5. Nyugdíjasként foglalkoztatottak

#### **2. Az egészségügyben foglalkoztatottak létszám és illetmény adatai havonként 2014. III. negyedévében, és azok változása az előző évhez mérten – munkaköri csoportok szerint, reprezentatív minta alapján**

- 2/1. Összes foglalkoztatott
- 2/2. Orvosok
- 2/3. Egészségügyi szakdolgozók
- 2/4. Egyéb egészségügyi dolgozók

#### **3. Az egészségügyben foglalkoztatottak létszám és illetmény adatai havonként 2014. III. negyedévében, és azok változása az előző évhez mérten – munkaköri csoportok és foglalkoztatási módok szerint, reprezentatív minta alapján**

- 3/1. Teljes munkaidőben foglalkoztatottak összesen
- 3/2. Teljes munkaidőben foglalkoztatott orvosok
- 3/3. Teljes munkaidőben foglalkoztatott egészségügyi szakdolgozók
- 3/4. Teljes munkaidőben foglalkoztatott egyéb egészségügyi dolgozók
- 3/5. Rész munkaidőben foglalkoztatottak összesen
- 3/6. Rész munkaidőben foglalkoztatott orvosok
- 3/7. Rész munkaidőben foglalkoztatott egészségügyi szakdolgozók
- 3/8. Rész munkaidőben foglalkoztatottak egyéb egészségügyi dolgozók
- 3/9. Egyéb módon foglalkoztatottak összesen
- 3/10. Egyéb módon foglalkoztatott orvosok
- 3/11. Egyéb módon foglalkoztatott egészségügyi szakdolgozók
- 3/12. Egyéb módon foglalkoztatott egyéb egészségügyi dolgozók
- 3/13. Nyugdíjasként foglalkoztatottak összesen
- 3/14. Nyugdíjasként foglalkoztatott orvosok
- 3/15. Nyugdíjasként foglalkoztatott egészségügyi szakdolgozók
- 3/16. Nyugdíjasként foglalkoztatott egyéb egészségügyi dolgozók

**4. Az egészségügyben teljes munkaidőben foglalkoztatottak létszám és illetmény adatai havonként 2014. III. negyedévében, azok változása az előző évhez mérten – az intézet típusa és a foglalkoztatás módja szerint, reprezentatív minta alapján**

- 4/1. Országos intézetek
- 4/2. Megyei kórházak
- 4/3. Fővárosi kórházak
- 4/4. Városi kórházak
- 4/5. Szakorvosi rendelőintézetek
- 4/6. Alapellátási rendelőintézetek

**5. A 2013. és a 2014. III. negyedévi ügyeleti-, készenléti- és túlmunkadíjak, valamint -órák összehasonlítása - munkaköri csoportok szerint, MÁK illetményszámfejtésű kórházak adatai**

- 5/1. Ügyeleti-, készenléti- és túlmunkadíjak, valamint órák összehasonlítása
- 5/2. Ügyeleti és készenléti, valamint ügyeleti és készenléti és túlmunkadíjak, valamint órák összehasonlítása

**6. A 2013. és a 2014. III. negyedévi átlagos túlórák és túlóradíjak összehasonlítása - foglalkoztatási típusok és munkaköri csoportok szerint, MÁK illetményszámfejtésű intézetek adatai**

**7. A 2013. és a 2014. III. negyedévi bruttó és nettó keresetek összehasonlítása - foglalkoztatási típusok és munkaköri csoportok szerint, MÁK illetményszámfejtésű intézetek adatai**

**IV. Diagramok:**

**1. A 2013. és a 2014. III. negyedévi illetményadatok összehasonlítása munkaköri csoportok szerint**

- 1/1. Összes foglalkoztatott
- 1/2. Orvosok
- 1/3. Egészségügyi szakdolgozók
- 1/4. Egyéb egészségügyi dolgozók

**2. A 2013. és a 2014. III. negyedévi létszámadatok összehasonlítása munkaköri csoportok szerint**

**3. Az egészségügyben foglalkoztatottak illetményei munkaköri csoportok szerint**

- 3/1. Összes foglalkoztatott
- 3/2. Orvosok
- 3/3. Egészségügyi szakdolgozók
- 3/4. Egyéb egészségügyi dolgozók

**4. A mintában szereplő intézetek létszámadatai munkaköri csoportok szerint**

**5. A mintában szereplő intézetek létszámadatai foglalkoztatási módok szerint**

**6. A teljes munkaidőben foglalkoztatott egészségügyi dolgozók illetményei intézet típusonként**

6/1. Országos intézetek

6/2. Megyei kórházak

6/3. Fővárosi kórházak

6/4. Városi kórházak

6/5. Szakorvosi rendelőintézetek

6/6. Alapellátási rendelőintézetek

**7. A mintában szereplő intézetek teljes munkaidős alkalmazotti létszáma fenntartó szerint**

**V. Listák**

## **ÖSSZEFOGLALÓ TÁJÉKOZTATÓ**

### **AZ EGÉSZSÉGÜGYBEN DOLGOZÓK LÉTSZÁM- ÉS BÉRHELYZETÉRŐL**

### **2014. III. NEGYEDÉVES ADATOK**

A feldolgozás mintája: Azon egészségügyi intézmények létszám és béradatai, amelyek bérszámfejtését 2014. III. negyedévben a Magyar Államkincstár végezte. A minta szerinti megfigyelési körben a dolgozók átlagléttszáma 71 946 fő, a kórházak és a szakrendelő intézetek létszámának 66,6 %-a.

#### **1. Kereset**

**Az egészségügyi szakellátási intézményekben foglalkoztatott dolgozók bruttó és nettó keresete 2014. III. negyedévben kis mértékben nőtt az előző évihez mérten.**

**A bruttó kereset az orvosok munkaköri csoportjában 3,8 %-kal, az egészségügyi szakdolgozók csoportjában 1,1 %-kal, az egyéb egészségügyben foglalkoztatott dolgozók csoportjában 2,7 %-kal nőtt az előző évihez hasonlítva. Azonos mértékben változtak a nettó keresetek is.**

2014. III. negyedévben a teljes munkaidőben foglalkoztatott dolgozók bruttó átlagkeresete 235 183 Ft, 2,3 %-kal (5 295 Ft/fő/hó) magasabb, mint az előző évi átlag.

A kereset és az illetmény elemek változását az előző évihez hasonlítjuk, nem az előző év azonos időszakához, mert az egészségügyi szakellátásban a dolgozók 2013. augusztusban kaptak nyolc havi visszamenőleges béremelést.

Az alapilletmény 0,7 %-kal (1 156 Ft/fő/hó) magasabb az előző évi átlagnál.

A túlmunkadíj 22,3 %-kal (1 699 Ft/fő/hó), az egyéb túlmunkadíj 39,9 %-kal (2 408 Ft/fő/hó) magasabb, mint az előző évi átlag.

Az ügyeleti, készenléti díj 9,0 %-kal (864 Ft/fő/hó), a jutalom 35,4 %-kal (755 Ft/fő/hó) alacsonyabb, mint az előző évi átlag.

Az illetmény kiegészítés bérelem jelentős mértékben nem változott.

A nyugdíjhelyettesítő jövedelem kiegészítés 118,3 %-kal, (1736 Ft/fő/hó) magasabb az előző évi átlagnál, mert a nyugdíjas korú dolgozók 2013. július 1-től kapnak nyugdíjhelyettesítő kiegészítést.

A 2014. III. negyedévi bruttó keresetek változása fő munkaköri csoportonként, az előző évi átlaghoz hasonlítva:

- az orvosok munkaköri csoportban a bruttó kereset 492 243 Ft/fő/hó, 3,8 %-kal (18 173 Ft/fő/hó) magasabb,



- az egészségügyi szakdolgozók bruttó keresete 210 099 Ft/fő/hó, 1,1 %-kal (2 313 Ft/fő/hó) magasabb,
- az egyéb egészségügyi foglalkoztatottak bruttó keresete 170 830 Ft/fő/hó 2,7 %-kal (4 422 Ft/fő/hó) magasabb.

### Nettó keresetek

2014. III. negyedévben az átlagos nettó kereset 154 156 Ft/fő/hó. Az előző évi átlaghoz hasonlítva 2,2 %-kal (3 359 Ft/fő/hó) magasabb. (A számításainkban szereplő nettó keresetek nem tartalmazzák a családi adókedvezményt.)

A nettó keresetek változása 2014. III. negyedévben fő munkaköri csoportonként:

- az orvosok munkaköri csoportban a nettó kereset 323 084 Ft/fő/hó, 3,7 %-kal (11 542 Ft/fő/hó) magasabb,
- az egészségügyi szakdolgozók nettó keresete 137 648 Ft/fő/hó, 1,1 %-kal (1 482 Ft/fő/hó) magasabb,
- az egyéb egészségügyi foglalkoztatottak nettó keresete 111 912 Ft/fő/hó, 2,6 %-kal (2 789 Ft/fő/hó) magasabb az előző évinél.

A keresetek növekedésére 2014-ben, hatással volt a minimálbér (101 500 Ft) és a garantált bérminimum (118 000 Ft) emelése. A nyugdíjhelyettesítő jövedelem kiegészítés 2013. júliustól növeli a bruttó keresetek összegét.

### **2. A kereset változása a nemzetgazdasági átlag változásának összehasonlításában**

Az egészségügyi intézményekben foglalkoztatottak 2014. III. negyedévi bruttó átlag keresete (235 183 Ft/fő/hó), a nemzetgazdasági bruttó átlag keresetnél (232 007 Ft/fő/hó) 1,4 %-kal (3 176 Ft/fő/hó) magasabb, a költségvetés bruttó átlag kereseténél (207 581 Ft/fő/hó) 13,3 %-kal (27 602 Ft/fő/hó) magasabb.

Az egészségügyi intézményekben 2014. III. negyedévben a bruttó kereset 2,3 %-kal (5 295 Ft/fő/hó), a nemzetgazdaságban 0,6 %-kal (1 446 Ft/fő/hó), a közszférában 0,2 %-kal (513 Ft/fő/hó) nőtt az előző évihez hasonlítva.

**Az egészségügyi intézményekben foglalkoztatottak bruttó és nettó átlagkeresete 2014. I – III. negyedévben azonos a nemzetgazdasági átlag keresettel, a közszféra átlag kereseténél pedig magasabb.**

Az egészségügyi intézményekben foglalkoztatottak 2014. III. negyedévi nettó átlag keresete (154 156 Ft/fő/hó) a nemzetgazdasági átlagnál (151 965 Ft/fő/hó) 1,4 %-kal (2 191 Ft/fő/hó), a közszféra átlagánál (135 965 Ft/fő/hó) pedig 13,4 %-kal (18 191 Ft/fő/hó) magasabb.

2014. III. negyedévben a nettó kereset az előző évihez hasonlítva az egészségügyi intézményekben 2,2 %-kal (3 359 Ft/fő/hó), a nemzetgazdaság egészében 0,2 %-kal (269 Ft/fő/hó), a közszférában 1,0 %-kal (1 297 Ft/fő/hó) nőtt. A részletes adatok az 5.1.6 és az 5.4 táblázatokban és ábrákon láthatóak.

**A bértömeg kis mértékben nőtt az előző évihez mérten.**

### **3. Bértömeg**

A kórházak és szakrendelő intézetek 2014. III. negyedévi bértömege 4,2 %-kal (1 036,1 millió Ft/hó, munkáltatói közterhekkel együtt) magasabb az előző évi átlagnál. A jövedelem 3,8 %-kal, a létszám 0,3 %-kal nőtt, a munkáltatói közterhek mértéke nem változott.

Az idősoros adatokat az 5.3-as táblázat és grafikonok tartalmazzák.

**A foglalkoztatottak létszáma 2014. III. negyedévben az orvosok és az egészségügyi szakdolgozók munkaköri csoportokban nőtt az előző év azonos időszakához hasonlóan.**

### **4. Létszám**

**2014. III. negyedévben a foglalkoztatottak létszáma az előző év azonos időszakához hasonlóan a következő módon változott:**

A foglalkoztatottak létszáma 2014. III. negyedévben 0,5 %-kal nőtt az előző év azonos időszakához hasonlóan.

Az orvosok létszáma 1,9 %-kal, az egészségügyi szakdolgozók létszáma 0,4 %-kal nőtt, az egyéb egészségügyi dolgozók létszáma nem változott.

FTE (teljesidő-egyenérték) létszámokban a növekedés 0,3 % az előző év azonos időszakához hasonlóan.

### Teljes munkaidős létszámban (FTE) kifejezve az

orvosok létszáma 1,7 %-kal,

az egészségügyi szakdolgozók létszáma 0,2 %-kal nőtt,  
az egyéb egészségügyi dolgozók létszáma 0,1 %-kal csökkent  
az előző év azonos időszakához hasonlítva.

2014. III. negyedévben a foglalkoztatottak 91,3 %-a teljes munkaidőben, 6,9 %-a részmunkaidőben, 1,8 %-a egyéb módon volt alkalmazva.

A foglalkoztatottak létszám csökkenése nem jelenti feltétlenül a dolgozók elvándorlását, pályaelhagyását, mivel a létszám adatok nem tartalmazzák a közreműködői szerződéssel foglalkoztatott dolgozók létszámát.

A legfontosabb összefoglaló adatokat az 5. pont táblázatai, grafikonjai, valamint a Melléklet 1-12. sz. táblázatai tartalmazzák. Az illetmény és létszám adatok változásáról részletes idősoros táblázatok, grafikonok láthatók a Változáselemzés munkafüzet lapjain. A Melléklet és a Változáselemzés Excel formátumban az összefoglaló indexlapjáról nyithatóak meg.

## 5. Táblázatok, grafikonok

### 5.1 Keresetek

#### 5.1.1.1 Kórházakban és szakrendelő intézetekben, teljes munkaidőben foglalkoztatottak egy főre jutó havi bruttó átlagkeresete keresetelemek és fő munkaköri csoportok szerint 2014. III. negyedév

Megnevezés	Orvosok		Egészségügyi szakdolgozók		Más munkakörben alkalmazottak		Összes foglalkoztatott	
	Összeg (Ft/fő/hó)	%	Összeg (Ft/fő/hó)	%	Összeg (Ft/fő/hó)	%	Összeg (Ft/fő/hó)	%
<b>Alapilletmény</b>	<b>328 331</b>	65,0	<b>148 679</b>	67,3	<b>132 452</b>	74,5	<b>167 282</b>	68,3
Illetmény pótlékok	25 308	5,0	30 885	14,0	12 925	7,3	24 772	10,1
Illetménykiegészítés	30 843	6,1	12 194	5,5	10 212	5,7	14 036	5,7
Pénzellátást helyettesítő kiegészítés (nyugdíj)	16 451	3,3	1 590	0,7	498	0,3	3 204	1,3
Jutalom	5 241	1,0	904	0,4	600	0,3	1 379	0,6
Egyéb túlmunkadíj	15 254	3,0	5 895	2,7	3 556	2,0	6 416	2,6
Ügyeleti, készenléti díj	42 480	8,4	3 255	1,5	4 524	2,5	8 760	3,6
Túlmunkadíj	28 335	5,6	6 697	3,0	6 062	3,4	9 333	3,8
<b>Kereset</b>	<b>492 243</b>	<b>97,5</b>	<b>210 099</b>	<b>95,1</b>	<b>170 830</b>	<b>96,1</b>	<b>235 183</b>	<b>96,0</b>
Egyéb juttatások	12 719	2,5	10 743	4,9	6 994	3,9	9 877	4,0
<b>Jövedelem</b>	<b>504 962</b>	<b>100,0</b>	<b>220 842</b>	<b>100,0</b>	<b>177 823</b>	<b>100,0</b>	<b>245 060</b>	<b>100,0</b>



**5.1.1.2 Kórházakban és szakrendelő intézetekben, teljes munkaidőben foglalkoztatottak egy főre jutó havi bruttó átlagkeresete keresetelemek és fő munkaköri csoportok szerint 2014. I - III. negyedév**

Megnevezés	Orvosok		Egészségügyi szakdolgozók		Más munkakörben alkalmazottak		Összes foglalkoztatott	
	Összeg (Ft/fő/hó)	%	Összeg (Ft/fő/hó)	%	Összeg (Ft/fő/hó)	%	Összeg (Ft/fő/hó)	%
<b>Alapilletmény</b>	<b>328 477</b>	65,9	<b>148 544</b>	68,6	<b>132 008</b>	75,0	<b>167 166</b>	69,3
Illetmény pótlékok	24 873	5,0	30 951	14,3	12 950	7,4	24 746	10,3
Illetménykiegészítés	30 290	6,1	12 529	5,8	10 064	5,7	14 117	5,8
Nyugdíj helyettesítő pénzellátás	16 480	3,3	1 735	0,8	531	0,3	3 306	1,4
Jutalom	6 293	1,3	1 111	0,5	721	0,4	1 673	0,7
Egyéb túlmunkadíj	12 053	2,4	4 851	2,2	3 023	1,7	5 246	2,2
Ügyeleti, készenléti díj	42 166	8,5	3 316	1,5	4 649	2,6	8 810	3,6
Túlmunkadíj	27 297	5,5	6 139	2,8	5 742	3,3	8 794	3,6
<b>Kereset</b>	<b>487 929</b>	<b>97,9</b>	<b>209 176</b>	<b>96,5</b>	<b>169 688</b>	<b>96,4</b>	<b>233 858</b>	<b>96,9</b>
Egyéb juttatások	10 491	2,1	7 513	3,5	6 258	3,6	7 527	3,1
<b>Jövedelem</b>	<b>498 421</b>	<b>100,0</b>	<b>216 688</b>	<b>100,0</b>	<b>175 946</b>	<b>100,0</b>	<b>241 385</b>	<b>100,0</b>

**5.1.2 A kórházakban és szakrendelő intézetekben foglalkoztatottak átlagos havi bruttó keresete fő munkaköri csoportonként**

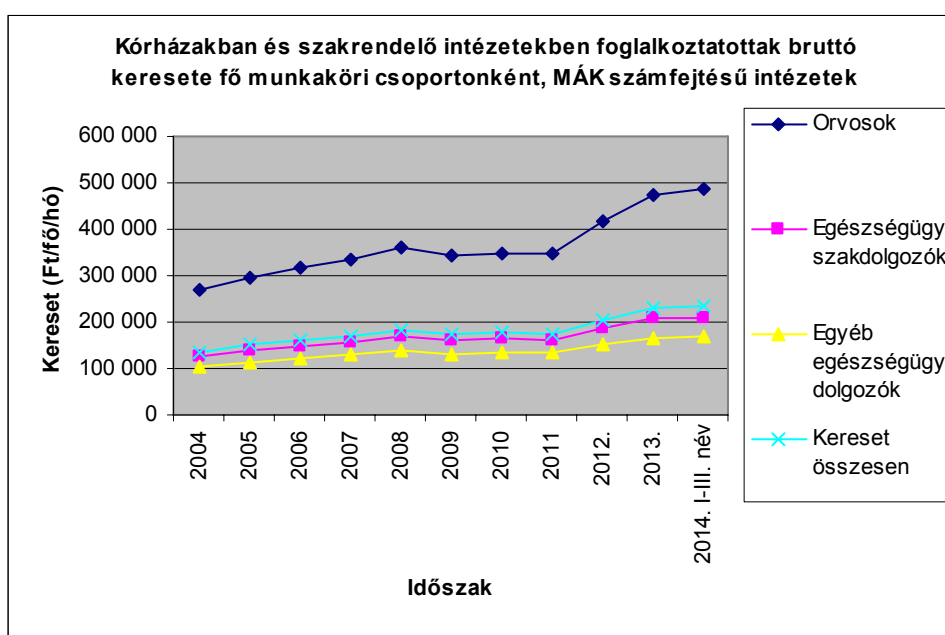
Fő munkaköri csoportok	Kórházakban és szakrendelő intézetekben foglalkoztatottak átlagos havi keresete fő munkaköri csoportonként (Ft/fő/hó), teljes munkaidőben foglalkoztatottak, MÁK számfejtésű intézetek										
	2004	2005	2006	2007	2008	2009	2010	2011	2012.	2013.	2014. I-III. név
Orvosok	269 805	296 856	315 805	336 681	361 877	341 815	346 613	349 818	<b>417 749</b>	<b>474 070</b>	<b>487 929</b>
Egészségügyi szakdolgozók	128 183	140 884	148 713	155 790	168 631	162 504	164 235	162 914	<b>188 335</b>	<b>207 785</b>	<b>209 176</b>
Egyéb egészségügyi dolgozók	102 238	114 002	122 553	129 132	137 940	132 482	136 942	133 221	<b>154 274</b>	<b>166 407</b>	<b>169 688</b>
<b>Kereset összesen</b>	<b>135 904</b>	<b>150 783</b>	<b>161 121</b>	<b>170 738</b>	<b>181 214</b>	<b>172 945</b>	<b>176 166</b>	<b>175 178</b>	<b>205 923</b>	<b>229 888</b>	<b>233 858</b>

**Változás (%)**

Fő munkaköri csoportok	2005/2004	2006/2005	2007/2006	2008/2007	2009/2008	2010/2009	2011/2010	2012./2011	2013/2012	2014. I-III. név/2013
Orvosok	110,0	106,4	106,6	107,5	94,5	101,4	100,9	<b>119,4</b>	<b>113,5</b>	<b>102,9</b>
Egészségügyi szakdolgozók	109,9	105,6	104,8	108,2	96,4	101,1	99,2	<b>115,6</b>	<b>110,3</b>	<b>100,7</b>
Egyéb egészségügyi dolgozók	111,5	107,5	105,4	106,8	96,0	103,4	97,3	<b>115,8</b>	<b>107,9</b>	<b>102,0</b>
<b>Kereset összesen</b>	<b>110,9</b>	<b>106,9</b>	<b>106,0</b>	<b>106,1</b>	<b>95,4</b>	<b>101,9</b>	<b>99,4</b>	<b>117,6</b>	<b>111,6</b>	<b>101,7</b>

**Különbség (Ft/fő/hó)**

Fő munkaköri csoportok	2005-2004	2006-2005	2007-2006	2008-2007	2009-2008	2010-2009	2011-2010	2012-2011	2013-2012	2014. I-III. név - 2013
<b>Orvosok</b>	27 051	18 949	20 876	25 197	-20 063	4 798	3 206	<b>67 930</b>	<b>56 321</b>	<b>13 859</b>
<b>Egészségügyi szakdolgozók</b>	12 701	7 829	7 077	12 841	-6 127	1 730	-1 321	<b>25 421</b>	<b>19 451</b>	<b>1 390</b>
<b>Egyéb egészségügyi dolgozók</b>	11 764	8 551	6 579	8 808	-5 458	4 459	-3 721	<b>21 053</b>	<b>12 134</b>	<b>3 280</b>
<b>Kereset összesen</b>	14 880	10 338	9 616	10 477	-8 270	3 221	-987	<b>30 745</b>	<b>23 965</b>	<b>3 970</b>


**5.1.3.1 Keresetek intézmény típusonként 2014. III. név, MÁK számfejtésű intézetek**

Intézet típus	Bruttó kereset (Ft/fő/hó)				Változás						
	2010.	2011.	2012.	2013.	2014. III. név	2012./2011.(%)	2012. - 2011.	2013./2012.(%)	2013. - 2012.	2014.III.nev/2013.(%)	2014.III.nev. - 2013.
Országos intézetek	198 781	206 911	<b>225 388</b>	<b>266 757</b>	<b>269 733</b>	108,9	18 476	118,4	41 370	101,1	2 976
Megyei kórházak	174 751	174 947	<b>202 741</b>	<b>222 054</b>	<b>228 042</b>	115,9	27 793	109,5	19 314	102,7	5 988
Fővárosi kórházak	194 743	193 556	<b>220 680</b>	<b>238 906</b>	<b>247 670</b>	114,0	27 123	108,3	18 226	103,7	8 765
Városi kórházak	167 162	165 350	<b>193 636</b>	<b>211 893</b>	<b>215 146</b>	117,1	28 285	109,4	18 258	101,5	3 253
Szakorvosi rendelőintézetek	173 883	168 270	<b>195 563</b>	<b>221 045</b>	<b>225 376</b>	116,2	27 293	113,0	25 483	102,0	4 331
Alapellátási rendelőintézetek	162 941	163 084	<b>177 132</b>	<b>187 806</b>	<b>199 681</b>	108,6	14 047	106,0	10 675	106,3	11 875
<b>Összesen</b>	<b>176 166</b>	<b>175 178</b>	<b>205 923</b>	<b>229 888</b>	<b>235 183</b>	117,6	30 745	111,6	23 965	102,3	5 295

**5.1.3.2 Keresetek intézmény típusonként 2014. I - III. név, MÁK számfajtsú intézetek**

Bruttó kereset (Ft/fő/hó)

Változás

Intézet típus	2010.	2011.	2012.	2013.	2014. I-III, negyedév	2012./ 2011.(%)	2012. - 2011.	2013./ 2012.(%)	2013. - 2012.	2014.I-III negyedév/ 2013. (%)	2014. I-III. negyedév - 2013.
Országos intézetek	198 781	206 911	<b>225 388</b>	<b>266 757</b>	<b>267 379</b>	108,9	18 476	118,4	41 370	<b>100,2</b>	<b>622</b>
Megyei kórházak	174 751	174 947	<b>202 741</b>	<b>222 054</b>	<b>226 436</b>	115,9	27 793	109,5	19 314	<b>102,0</b>	<b>4 382</b>
Fővárosi kórházak	194 743	193 556	<b>220 680</b>	<b>238 906</b>	<b>245 485</b>	114,0	27 123	108,3	18 226	<b>102,8</b>	<b>6 580</b>
Városi kórházak	167 162	165 350	<b>193 636</b>	<b>211 893</b>	<b>214 322</b>	117,1	28 285	109,4	18 258	<b>101,1</b>	<b>2 429</b>
Szakorvosi rendelőintézetek	173 883	168 270	<b>195 563</b>	<b>221 045</b>	<b>228 324</b>	116,2	27 293	113,0	25 483	<b>103,3</b>	<b>7 279</b>
Alapellátási rendelőintézetek	162 941	163 084	<b>177 132</b>	<b>187 806</b>	<b>201 823</b>	108,6	14 047	106,0	10 675	<b>107,5</b>	<b>14 016</b>
Összesen	176 166	175 178	<b>205 923</b>	<b>229 888</b>	<b>233 858</b>	117,6	30 745	111,6	23 965	<b>101,7</b>	<b>3 970</b>

**5.1.4.1 Kórházak, szakrendelő intézetek illetmény adatai, teljes munkaidőben foglalkoztatottak,  
 MÁK számfajtsú intézetek**

Illetmény elemek	Illetmény adatok (Ft/fő/hó)			Változás (%)		Változás (%)	
	2013.	2013. III. név	2014. III. név	2014.III. / 2013.III. (%)	2014.III.- 2013.III.	2014.III. / 2013. év (%)	2014.III.- 2013. év
Alapilletmény	166 126	190 282	167 282	87,9	-23 000	100,7	1 156
Illetmény pótlékok	24 667	24 327	24 772	101,8	446	100,4	106
Illetménykiegészítés Nyugdíj helyettesítő jövedelem kiegészítés	14 228	14 040	14 036	100,0	-4	98,7	-192
Jutalom	2 134	1 391	1 379	99,2	-12	64,6	-755
Egyéb túlmunkadíj	4 008	4 099	6 416	156,5	2 317	160,1	2 408
Ügyeleti, készenléti díj	9 624	9 642	8 760	90,8	-882	91,0	-864
Túlmunkadíj	7 634	7 643	9 333	122,1	1 691	122,3	1 699
<b>Kereset</b>	<b>229 888</b>	<b>254 360</b>	<b>235 183</b>	<b>92,5</b>	<b>-19 177</b>	<b>102,3</b>	<b>5 295</b>
Egyéb juttatások	7 457	9 130	9 877	108,2	747	132,4	2 420
<b>Jövedelem</b>	<b>237 346</b>	<b>263 490</b>	<b>245 060</b>	<b>93,0</b>	<b>-18 430</b>	<b>103,3</b>	<b>7 714</b>

**5.1.4.2 Kórházak, szakrendelő intézetek illetmény adatai, teljes munkaidőben foglalkoztatottak, MÁK számfejtésű intézetek**

Illetmény elemek	Illetmény adatok (Ft/fő/hó)			Változás (%)		Változás (%)	
	2013.	2013. I - III. név	2014. I - III. név	2014.I - III. / 2013.I - III. (%)	2014.I - III.- 2013.I - III.	2014.I - III. / 2013. év (%)	2014.I - III.-2013. év
Alapilletmény	166 126	166 149	167 166	100,6	1 018	100,6	1 040
Illetmény pótlékok	24 667	24 696	24 746	100,2	50	100,3	80
Illetménykiegészítés	14 228	13 357	14 117	105,7	760	99,2	-111
Nyugdíj helyettesítő jövedelem kiegészítés	1 468	979	3 306	337,8	2 327	225,2	1 838
Jutalom	2 134	1 563	1 673	107,0	110	78,4	-461
Egyéb túlmunkadíj	4 008	3 850	5 246	136,2	1 395	130,9	1 238
Ügyeleti, készenléti díj	9 624	9 914	8 810	88,9	-1 104	91,5	-814
Túlmunkadíj	7 634	7 453	8 794	118,0	1 341	115,2	1 160
<b>Kereset</b>	<b>229 888</b>	<b>227 962</b>	<b>233 858</b>	<b>102,6</b>	<b>5 896</b>	<b>101,7</b>	<b>3 970</b>
Egyéb juttatások	7 457	7 169	7 527	105,0	359	100,9	70
<b>Jövedelem</b>	<b>237 346</b>	<b>235 130</b>	<b>241 385</b>	<b>102,7</b>	<b>6 255</b>	<b>101,7</b>	<b>4 039</b>

**5.1.4.3 Kórházak, szakrendelő intézetek illetmény adatai, teljes munkaidőben foglalkoztatottak, MÁK számfejtésű intézetek**

Illetmény elemek	Orvosok illetmény adatai (Ft/fő/hó)			Változás (%)		Változás (%)	
	2013.	2013. III. név	2014. III. név	2014.III. / 2013.III. (%)	2014.III.- 2013.III.	2014.III. / 2013. év (%)	2014.III.- 2013. év
Alapilletmény	326 985	387 760	328 331	84,7	-59 429	100,4	<b>1 346</b>
Illetmény pótlékok	25 655	24 526	25 308	103,2	782	98,6	-348
Illetménykiegészítés	28 308	29 789	30 843	103,5	<b>1 054</b>	109,0	2 535
<b>Nyugdíjhelyettesítő jövedelem kiegészítés</b>	<b>7 671</b>	<b>15 094</b>	<b>16 451</b>	<b>109,0</b>	<b>1 357</b>	<b>214,5</b>	<b>8 780</b>
Jutalom	8 076	5 658	5 241	92,6	-417	64,9	-2 836
Egyéb túlmunkadíj	7 493	8 016	15 254	190,3	<b>7 238</b>	203,6	7 761
Ügyeleti, készenléti díj	46 293	46 870	42 480	90,6	-4 390	91,8	-3 813
Túlmunkadíj	23 588	23 469	28 335	120,7	4 866	120,1	4 747
<b>Kereset</b>	<b>474 070</b>	<b>541 182</b>	<b>492 243</b>	<b>91,0</b>	<b>-48 939</b>	<b>103,8</b>	<b>18 173</b>
Egyéb juttatások	11 497	11 278	12 719	112,8	1 441	110,6	1 222
<b>Jövedelem</b>	<b>485 567</b>	<b>552 461</b>	<b>504 962</b>	<b>91,4</b>	<b>-47 498</b>	<b>104,0</b>	<b>19 395</b>



**5.1.4.4 Kórházak, szakrendelő intézetek illetmény adatai, teljes munkaidőben foglalkoztatottak, MÁK számfejtésű intézetek**

Illetmény elemek	Egészségügyi szakdolgozók illetmény adatai (Ft/fő/hó)			Változás (%)		Változás (%)	
	2013.	2013. III. név	2014. III. név	2014.III. / 2013.III. (%)	2014.III.- 2013.III.	2014.III. / 2013. év (%)	2014.III.- 2013. év
Alapilletmény	148 599	173 978	148 679	85,5	-25 299	100,1	80
Illetmény pótlékok	30 853	30 467	30 885	101,4	418	100,1	31
Illetménykiegészítés	13 040	12 478	12 194	97,7	-283	93,5	-846
<b>Nyugdíjhelyettesítő jövedelem kiegészítés</b>	699	1 493	1 590	106,5	97	227,6	892
Jutalom	1 429	874	904	103,4	30	63,2	-525
Egyéb túlmunkadíj Ügyeleti, készenléti díj	3 914	4 026	5 895	146,4	1 869	150,6	1 981
Túlmunkadíj	5 533	5 660	6 697	118,3	1 037	121,0	1 164
<b>Kereset</b>	<b>207 785</b>	<b>232 707</b>	<b>210 099</b>	<b>90,3</b>	<b>-22 608</b>	<b>101,1</b>	<b>2 313</b>
Egyéb juttatások	7 049	9 957	10 743	107,9	786	152,4	3 693
<b>Jövedelem</b>	<b>214 835</b>	<b>242 664</b>	<b>220 842</b>	<b>91,0</b>	<b>-21 822</b>	<b>102,8</b>	<b>6 007</b>

**5.1.4.5 Kórházak, szakrendelő intézetek illetmény adatai, teljes munkaidőben foglalkoztatottak, MÁK számfejtésű intézetek**

Illetmény elemek	Egészségügyben foglalkoztatott egyéb dolgozók illetmény adatai (Ft/fő/hó)			Változás (%)		Változás (%)	
	2013.	2013. III. név	2014. III. név	2014.III. / 2013.III. (%)	2014.III.- 2013.III.	2014.III. / 2013. év (%)	2014.III.- 2013. év
Alapilletmény	129 874	190 282	132 452	69,6	-57 830	102,0	2 578
Illetmény pótlékok	12 629	24 327	12 925	53,1	-11 402	102,3	295
Illetménykiegészítés	10 406	10 282	10 212	99,3	-70	98,1	-194
<b>Nyugdíjhelyettesítő jövedelem kiegészítés</b>	245	483	498	103,1	15	203,4	253
Jutalom	903	549	600	109,2	51	66,5	-303
Egyéb túlmunkadíj Ügyeleti, készenléti díj	2 686	2 566	3 556	138,6	990	132,4	870
Túlmunkadíj	4 719	7 643	6 062	79,3	-1 581	128,5	1 343
<b>Kereset</b>	<b>166 407</b>	<b>254 360</b>	<b>170 830</b>	<b>67,2</b>	<b>-83 530</b>	<b>102,7</b>	<b>4 422</b>
Egyéb juttatások	6 487	9 130	6 994	76,6	-2 137	107,8	507
<b>Jövedelem</b>	<b>172 894</b>	<b>263 490</b>	<b>177 823</b>	<b>67,5</b>	<b>-85 667</b>	<b>102,9</b>	<b>4 929</b>

**5.1.5 Nettó keresetek fő munkaköri csoportonként**

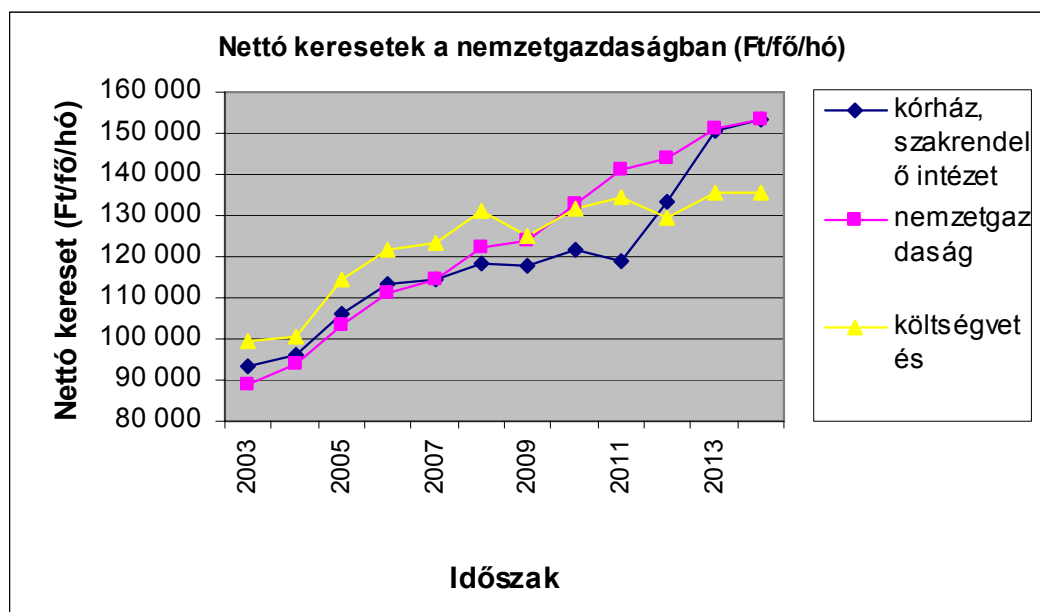
Fő munkaköri csoportok	Teljes munkaidőben foglalkoztatottak átlagos havi nettó keresete fő munkaköri csoportonként (Ft/fő/hó)											
	2003	2004	2005	2006	2007	2008	2009	2010	2011	2012	2013	2014. III. név
Orvosok	150 303	155 853	168 593	182 589	187 006	190 559	188 969	197 344	221 275	266 082	311 542	320 254
Egészségügyi szakdolgozók	89 414	90 640	100 441	106 626	107 464	111 781	111 849	116 328	112 058	122 824	136 186	137 045
Egyéb egészségügyi dolgozók	79 148	79 995	90 427	95 818	97 358	100 758	100 377	102 024	94 191	100 832	109 123	111 165
<b>Összesen</b>	<b>93 603</b>	<b>95 844</b>	<b>106 143</b>	<b>113 225</b>	<b>114 477</b>	<b>118 482</b>	<b>117 949</b>	<b>121 530</b>	<b>119 043</b>	<b>133 566</b>	<b>150 798</b>	<b>153 289</b>

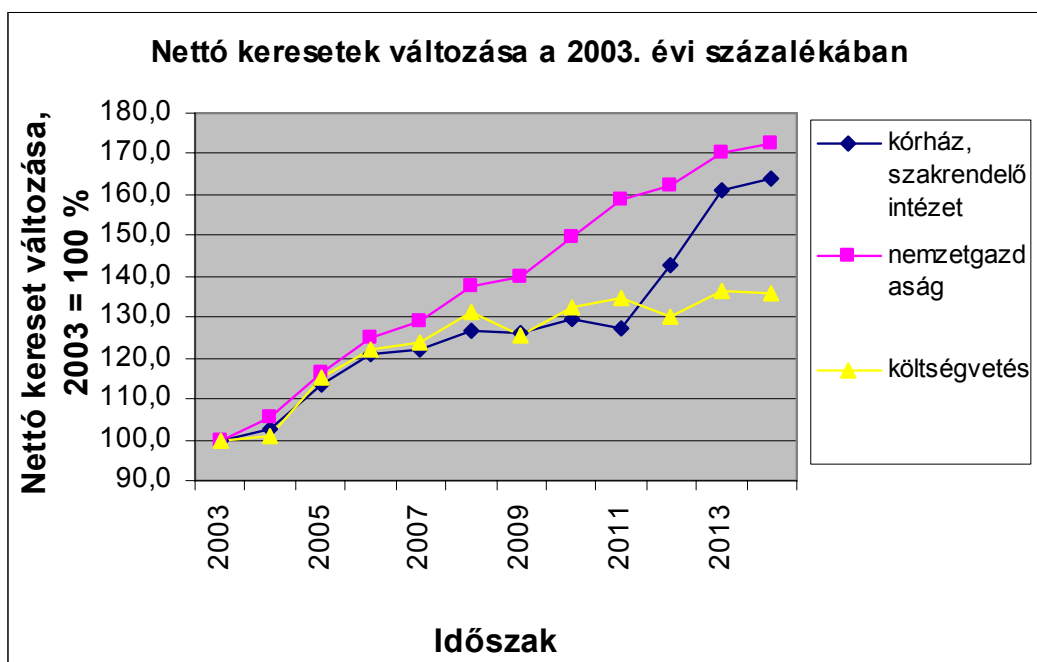
Fő munkaköri csoportok	Változás (%)											2014. III. név /2013
	2004/2003	2005/2004	2006/2005	2007/2006	2008/2007	2009/2008	2010/2009	2011/2010	2012/2011	2013/2012		
Orvosok	103,7	108,2	108,3	102,4	101,9	99,2	104,4	112,1	120,2	117,1	102,8	
Egészségügyi szakdolgozók	101,4	110,8	106,2	100,8	104	100,1	104,0	96,3	109,6	110,9	100,6	
Egyéb egészségügyi dolgozók	101,1	113	106	101,6	103,5	99,6	101,6	92,3	107,1	108,2	101,9	
<b>Összesen</b>	<b>102,4</b>	<b>110,7</b>	<b>106,7</b>	<b>101,1</b>	<b>103,5</b>	<b>99,6</b>	<b>103,0</b>	<b>98,0</b>	<b>112,2</b>	<b>112,9</b>	<b>101,7</b>	

Fő munkaköri csoportok	Változás (%)											2014. III. név - 2013
	2004 - 2003	2005 - 2004	2006 - 2005	2007 - 2006	2008 - 2007	2009 - 2008	2010 - 2009	2011 - 2010	2012 - 2011	2013 - 2012		
Orvosok	5 550	12 740	13 996	4 417	3 553	-1 590	8 375	23 931	44 807	45 460	8 712	
Egészségügyi szakdolgozók	1 226	9 801	6 185	838	4 317	68	4 479	-4 270	10 766	13 362	858	
Egyéb egészségügyi dolgozók	847	10 432	5 391	1 540	3 400	-381	1 647	-7 833	6 641	8 292	2 042	
<b>Összesen</b>	<b>2 241</b>	<b>10 299</b>	<b>7 082</b>	<b>1 252</b>	<b>4 005</b>	<b>-533</b>	<b>3 581</b>	<b>-2 488</b>	<b>14 523</b>	<b>17 232</b>	<b>2 491</b>	

**5.1.6 Kórházi és szakrendelő intézeti nettó keresetek összehasonlítása a nemzetgazdasági keresetekkel**

Időszak	Nettó kereset (Ft/fő/hó)			Kórház, szakrend. /nemzetgazdaság (%)		Nettó kereset változása az előző év százalékában (%)		
	kórház, szakrend. intézet	nemzetgazdaság	költségvetés	szakrend. /nemzetgazdaság (%)	szakrend. /költségvetés (%)	kórház, szakrend. intézet	nemzetgazdaság	költségvetés
2003	93 603	88 753	99 659	105,5	93,9			
2004	95 844	93 715	100 793	102,3	95,1	102,4	105,6	101,1
2005	106 143	103 149	114 591	102,9	92,6	110,7	110,1	113,7
2006	113 225	110 951	121 434	102,0	93,2	106,7	107,6	106,0
2007	114 477	114 282	123 513	100,2	92,7	101,1	103,0	101,7
2008	118 482	121 969	130 849	97,1	90,5	103,5	106,7	105,9
2009	117 949	124 086	124 998	95,1	94,4	99,6	101,7	95,5
2010	121 530	132 628	131 729	91,6	92,3	103,0	106,9	105,4
2011	119 043	141 127	134 323	84,4	88,6	98,0	106,4	102,0
2012	<b>133 566</b>	144 065	129 698	92,7	103,0	112,2	102,1	96,6
2013	<b>150 798</b>	<b>151 696</b>	<b>134 668</b>	99,4	112,0	112,9	105,3	103,8
2014. I - III. név	153 289	153 288	135 293	100,0	113,3	101,7	101,0	100,5
2014. I. név	151 950	150 559	130 811	100,9	116,2	100,8	99,3	97,1
2014. II. név	153 761	157 339	139 104	97,7	110,5	102,0	103,7	103,3
2014. III. név	154 156	151 965	135 965	101,4	113,4	102,2	100,2	101,0





## 5.2 Létszám

### 5.2 Kórházak és szakrendelő intézetek létszáma (OSAP 1626)

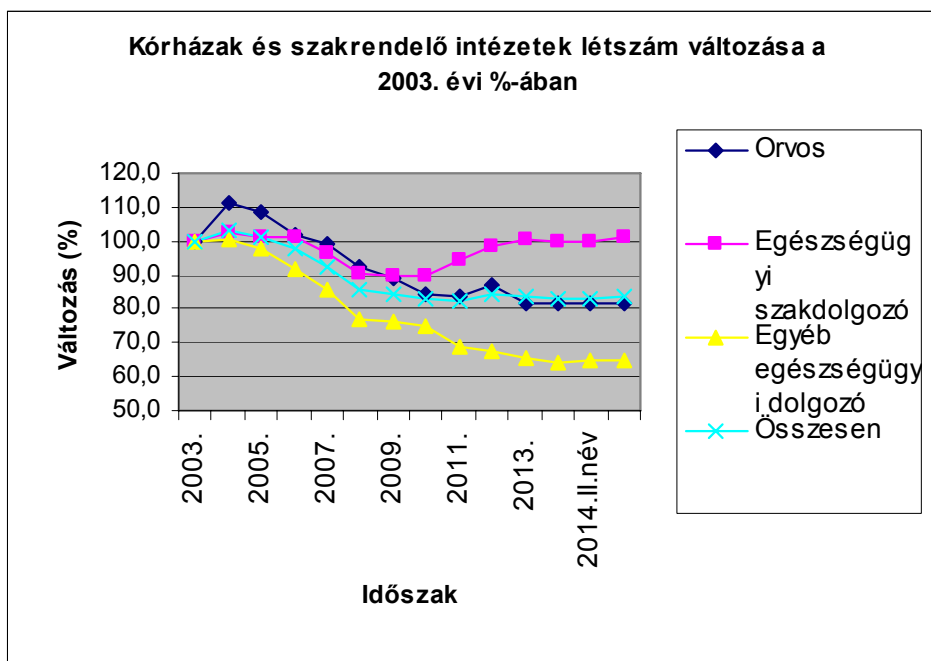
(A 2014. évi kórház, szakrendelő intézeti létszám adatok becslést értekek, a 2014. I. félévi MÁK számfejtésű intézetek és a 2013. évi. éves OSAP 1626 adatok alapján)

Időszak	Létszám (fő)				Változás az előző évhez mérten (fő)			
	Orvos	Egészségügyi szakdolgozó	Egyéb egészségügyi dolgozó	Összesen	Orvos	Egészségügyi szakdolgozó	Egyéb egészségügyi dolgozó	Összesen
2003.	19 503	58 133	51 412	129 048				
2004.	21 675	59 506	51 660	132 841	2 172	1 374	247	3 793
2005.	21 178	58 830	50 346	130 355	-497	-676	-1 313	-2 485
2006.	19 850	58 680	47 274	125 805	-1 328	-150	-3 072	-4 551
2007.	19 398	55 979	44 160	119 537	-452	-2 701	-3 114	-6 267
2008.	18 050	52 702	39 681	110 434	-1 347	-3 277	-4 479	-9 103
2009.	17 360	51 961	39 196	108 517	-690	-741	-486	-1 917
2010.	16 451	52 282	38 484	107 218	-909	321	-711	-1 299
2011.	16 327	54 777	35 541	106 645	-125	2 495	-2 943	-573
2012.	16 910	57 098	34 663	108 671	583	2 322	-878	2 027
2013.	15 898	58 271	33 502	107 670	-1 012	1 172	-1 162	-1 002
2014.I.név	15 877	58 024	33 102	107 008	-20	-247	-400	-662
2014.II.név	15 902	58 192	33 230	107 330	5	-79	-271	-340
2014.III.név	15 929	58 816	33 279	108 046	32	545	-222	376



**Kórházak és szakrendelő intézetek létszám változása**  
Az előző évhez hasonlítva (%)      A 2003. évihez hasonlítva (%)

Időszak	Orvos	Egészségügyi szakdolgozó	Egyéb egészségügyi dolgozó	Összesen	Orvos	Egészségügyi szakdolgozó	Egyéb egészségügyi dolgozó	Összesen
<b>2003.</b>					100,0	100,0	100,0	100,0
<b>2004.</b>	111,1	102,4	100,5	102,9	111,1	102,4	100,5	102,9
<b>2005.</b>	97,7	98,9	97,5	98,1	108,6	101,2	97,9	101,0
<b>2006.</b>	93,7	99,7	93,9	96,5	101,8	100,9	92,0	97,5
<b>2007.</b>	97,7	95,4	93,4	95,0	99,5	96,3	85,9	92,6
<b>2008.</b>	93,1	94,1	89,9	92,4	92,6	90,7	77,2	85,6
<b>2009.</b>	96,2	98,6	98,8	98,3	89,0	89,4	76,2	84,1
<b>2010.</b>	94,8	100,6	98,2	98,8	84,4	89,9	74,9	83,1
<b>2011.</b>	99,2	104,8	92,4	99,5	83,7	94,2	69,1	82,6
<b>2012.</b>	103,6	104,2	97,5	101,9	86,7	98,2	67,4	84,2
<b>2013.</b>	94,0	102,1	96,6	99,1	81,5	100,2	65,2	83,4
<b>2014.I.név</b>	99,9	99,6	98,8	99,4	81,4	99,8	64,4	82,9
<b>2014.II.név</b>	100,0	99,9	99,2	99,7	81,5	100,1	64,6	83,2
<b>2014.III.név</b>	100,2	100,9	99,3	100,3	81,7	101,2	64,7	83,7



**5.2.1 A 2014.III. negyedévi létszám változása a kórházakban és a szakrendelő intézetekben**

	2013. III. negyedév =100 %				2013 =100 %			
	teljes munkaidőben fogl.	rész munkaidőben fogl.	egyéb módon fogl.	összesen	teljes munkaidőben fogl.	rész munkaidőben fogl.	egyéb módon fogl.	összesen
Orvos	102,0	106,8	91,3	101,9	101,0	100,1	88,5	100,2
Egészségügyi szakdolgozó	100,2	105,7	92,1	100,4	100,9	99,4	114,3	100,9
Egyéb egészségügyi dolgozó	99,9	101,2	101,2	100,0	99,7	94,5	105,4	99,3
<b>Összesen</b>	<b>100,4</b>	<b>104,5</b>	<b>93,6</b>	<b>100,5</b>	<b>100,5</b>	<b>97,9</b>	<b>100,2</b>	<b>100,3</b>
<b>2014. II. negyedév = 100 %</b>								
Orvos	100,2	99,7	100,9	100,2				
Egészségügyi szakdolgozó	101,0	102,0	104,3	101,1				
Egyéb egészségügyi dolgozó	100,2	98,6	108,8	100,1				
<b>Összesen</b>	<b>100,6</b>	<b>100,4</b>	<b>103,8</b>	<b>100,7</b>				

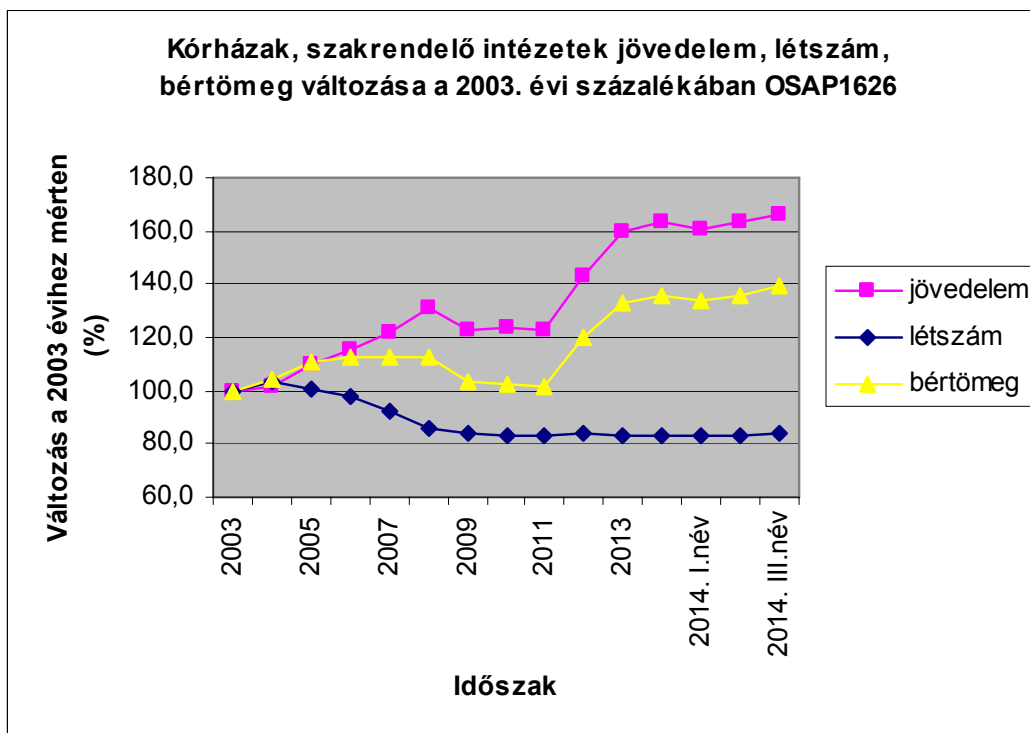
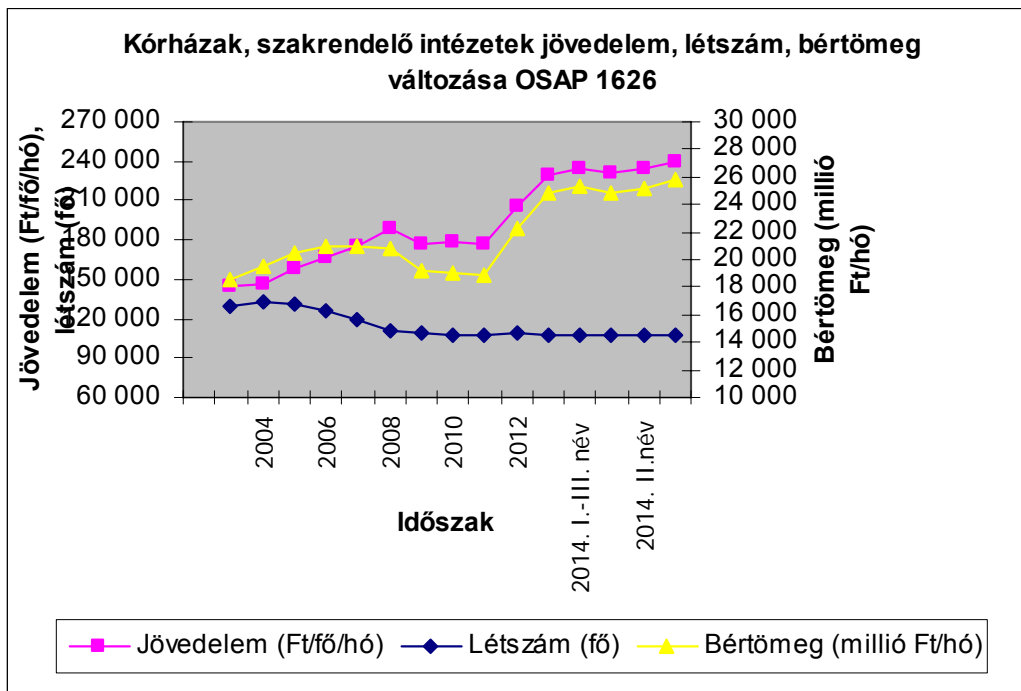
**5.2.2 A 2014.III. negyedévi FTE létszám változása a kórházakban és a szakrendelő intézetekben**

	2013. III. negyedév =100 %				2013 =100 %			
	teljes munkaidőben fogl.	rész munkaidőben fogl.	egyéb módon fogl.	összesen	teljes munkaidőben fogl.	rész munkaidőben fogl.	egyéb módon fogl.	összesen
Orvos	102,0	105,5	69,2	101,7	101,0	99,5	80,3	100,6
Egészségügyi szakdolgozó	100,2	103,8	81,6	100,2	100,9	97,7	123,2	100,9
Egyéb egészségügyi dolgozó	99,9	99,3	106,5	99,9	99,7	92,9	120,0	99,4
<b>Összesen</b>	<b>100,4</b>	<b>102,6</b>	<b>84,2</b>	<b>100,3</b>	<b>100,5</b>	<b>96,4</b>	<b>110,0</b>	<b>100,4</b>

**5.3 Bértömeg**
**5.3 Bértömeg a kórházakban és a járóbeteg-szakrendelő intézetekben, OSAP 1626**

A 2014. I.,II. negyedévi. évi létszám adatok a MÁK számfejtésű intézetek adatai alapján becsült értékek

Időszak	Jövedelem (Ft/fő/hó)	Létszám (fő)	Bértömeg (millió Ft/hó)	Változás az előző év százalékában			Változás a 2003. évi százalékában		
				Jövedelem	Létszám	Bértömeg	Jövedelem	Létszám	Bértömeg
<b>2003</b>	144 008	129 048	18 584,0				100,0	100,0	100,0
<b>2004</b>	146 376	132 841	19 444,7	101,6	102,9	104,6	101,6	102,9	104,6
<b>2005</b>	157 675	130 355	20 553,8	107,7	98,1	105,7	109,5	101,0	110,6
<b>2006</b>	166 813	125 805	20 985,8	105,8	96,5	102,1	115,8	97,5	112,9
<b>2007</b>	174 891	119 537	20 906,0	104,8	95,0	99,6	121,4	92,6	112,5
<b>2008</b>	189 003	110 434	20 872,3	108,1	92,4	99,8	131,2	85,6	112,3
<b>2009</b>	176 634	108 517	19 167,8	93,5	98,3	91,8	122,7	84,1	103,1
<b>2010</b>	178 108	107 218	19 096,3	100,8	98,8	99,6	123,7	83,1	102,8
<b>2011</b>	177 035	106 645	18 879,8	99,4	99,5	98,9	122,9	82,6	101,6
<b>2012</b>	<b>205 403</b>	108 671	22 321,4	116,0	101,9	118,2	<b>142,6</b>	84,2	<b>120,1</b>
<b>2013</b>	<b>230 198</b>	107 670	24 785,3	112,1	99,1	111,0	<b>159,9</b>	83,4	<b>133,4</b>
<b>2014. I.-III. név</b>	<b>235 218</b>	<b>107 461</b>	<b>25 278,0</b>	<b>102,2</b>	<b>99,8</b>	<b>102,0</b>	<b>163,3</b>	<b>83,3</b>	<b>136,0</b>
<b>2014. I.név</b>	<b>231 786</b>	<b>107 008</b>	<b>24 802,9</b>	<b>100,7</b>	<b>99,4</b>	<b>100,1</b>	<b>161,0</b>	<b>82,9</b>	<b>133,5</b>
<b>2014. II.név</b>	<b>234 881</b>	<b>107 330</b>	<b>25 209,7</b>	<b>102,0</b>	<b>99,7</b>	<b>101,7</b>	<b>163,1</b>	<b>83,2</b>	<b>135,7</b>
<b>2014. III.név</b>	<b>238 987</b>	<b>108 046</b>	<b>25 821,4</b>	<b>103,8</b>	<b>100,3</b>	<b>104,2</b>	<b>166,0</b>	<b>83,7</b>	<b>138,9</b>

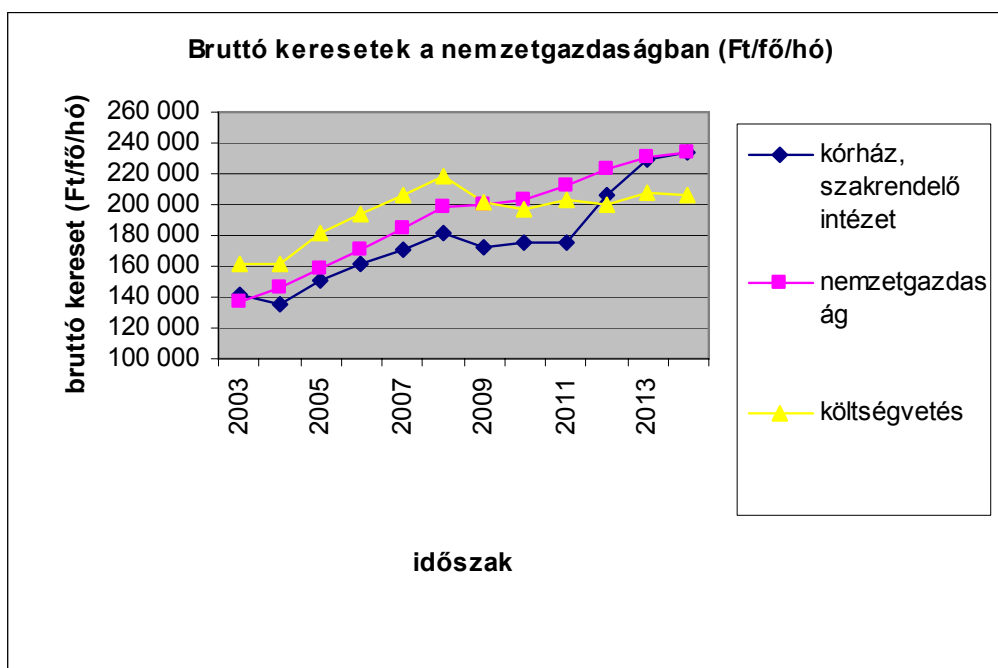


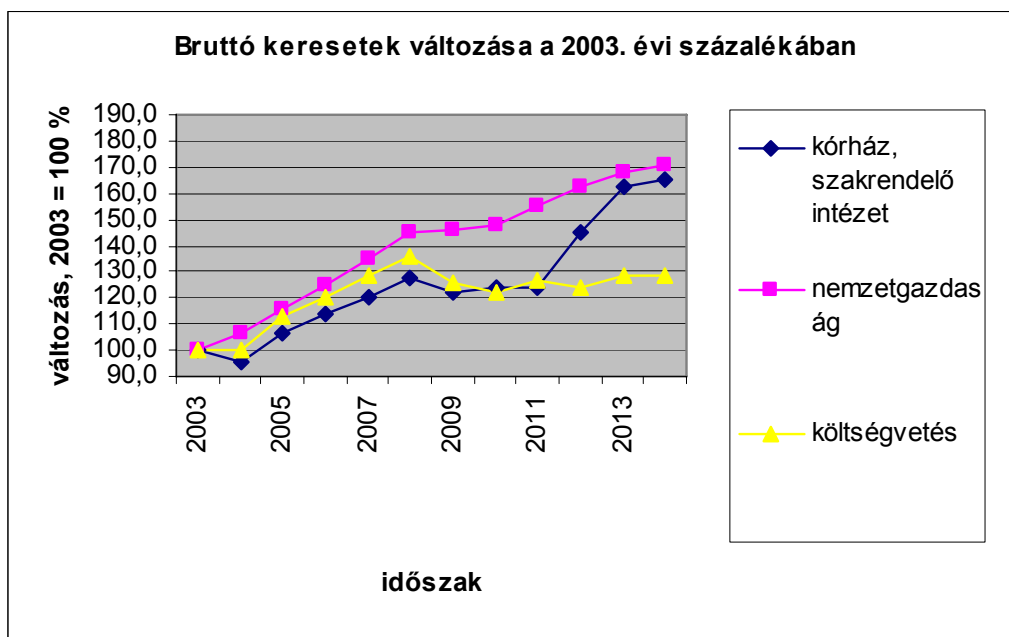
## 5.4 Keresetek összehasonlítása a nemzetgazdasági keresetekkel

### 5.4.1 Kórházi és szakrendelő intézeti keresetek összehasonlítása a nemzetgazdasági keresetekkel

(A kórház, szakrendelő intézeti adatok a MÁK számfejtésű intézetek adatai, OSAP 1626)

Időszak	Bruttó kereset (Ft/fő/hó)			Kórház, Kórház, szakrend. szakrend.		Bruttó kereset változása az előző év százalékában (%)		
	kórház, szakrend. intézet	nemzetgazdaság	költségvetés	/nemzetgazdaság (%)	/költségvetés (%)	kórház, szakrend. intézet	nemzetgazdaság	költségvetés
2003	141 798	137 193	160 843	103,4	88,2			
2004	135 904	145 520	161 548	93,4	84,1	95,8	106,1	100,4
2005	150 783	158 343	182 185	95,2	82,8	110,9	108,8	112,8
2006	161 121	171 351	193 949	94,0	83,1	106,9	108,2	106,5
2007	170 738	185 004	206 307	92,3	82,8	106,0	108,0	106,4
2008	181 214	198 964	219 044	91,1	82,7	106,1	107,5	106,2
2009	172 945	199 775	201 632	86,6	85,8	95,4	100,4	92,1
2010	175 838	202 576	196 186	86,8	89,6	101,7	101,4	97,3
2011	175 178	213 054	203 516	82,2	86,1	99,6	105,2	103,7
2012	<b>205 923</b>	223 060	200 027	<b>92,3</b>	<b>102,9</b>	<b>117,6</b>	104,7	98,3
2013	<b>229 888</b>	230 561	207 068	<b>99,7</b>	<b>111,0</b>	<b>111,6</b>	103,4	103,5
2014. I - III. negyedév	233 858	234 027	206 555	99,9	113,2	101,7	101,5	99,8
2014. I. név	231 814	229 862	199 711	100,8	116,1	100,8	99,7	96,4
2014. II.név	234 576	240 212	212 372	97,7	110,5	102,0	104,2	102,6
2014. III.név	235 183	232 007	207 581	101,4	113,3	102,3	100,6	100,2





#### 5.4.2 Bruttó keresetek összehasonlítása a nemzetgazdasági átlaggal

Időszak	Bruttó keresetek (Ft/fő/hó)			Különbség ( Ft/fő/hó)		
	Kórház, szakrendelő intézet	Nemzetgazdaság	Költségvetés	Kórház, szakrend. - nemzetgazdaság	Kórház, szakrend. - költségvetés	Költségvetés - nemzetgazdaság
2003	141 798	137 193	160 843	4 605	-19 045	23 650
2004	135 904	145 520	161 548	-9 616	-25 644	16 028
2005	150 783	158 343	182 185	-7 560	-31 402	23 842
2006	161 121	171 351	193 949	-10 230	-32 828	22 598
2007	170 738	185 004	206 307	-14 266	-35 569	21 303
2008	181 214	198 964	219 044	-17 750	-37 830	20 080
2009	172 945	199 775	201 632	-26 830	-28 687	1 857
2010	175 838	202 576	196 186	-26 738	-20 348	-6 390
2011	175 178	213 054	203 516	-37 876	-28 338	-9 538
2012	<b>205 923</b>	<b>223 060</b>	200 027	-17 137	5 896	-23 033
2013	<b>229 888</b>	230 561	207 068	-673	22 820	-23 493
2014. I.-III. név	<b>233 858</b>	<b>234 027</b>	<b>206 555</b>	<b>-169</b>	<b>27 303</b>	<b>-27 472</b>
2014. I. név	231 814	229 862	199 711	1 952	32 103	-30 151
2014. II. név	234 576	240 212	212 372	-5 636	22 204	-27 840
2014. III. név	235 183	232 007	207 581	3 176	27 602	-24 426

### 5.4.3 Bruttó keresetek változása

Időszak	Változás az előző évihez mérten (%)			Változás a 2003. évihez hasonlítva, 2003 = 100 %		
	Kórház, szakrendelő intézet	Nemzetgazdaság	Költségvetés	Kórház, szakrendelő intézet	Nemzetgazdaság	Költségvetés
2003	100,0	100,0	100,0	100,0	100,0	100,0
2004	95,8	106,1	100,4	95,8	106,1	100,4
2005	110,9	108,8	112,8	106,3	115,4	113,3
2006	106,9	108,2	106,5	113,6	124,9	120,6
2007	106,0	108,0	106,4	120,4	134,8	128,3
2008	106,1	107,5	106,2	127,8	145,0	136,2
2009	95,4	100,4	92,1	122,0	145,6	125,4
2010	101,7	101,4	97,3	124,0	147,7	122,0
2011	99,6	105,2	103,7	123,5	155,3	126,5
2012	<b>117,6</b>	104,7	98,3	<b>145,2</b>	162,6	124,4
2013	<b>111,6</b>	103,4	103,5	<b>162,1</b>	168,1	128,7
2014. I.-III. név	101,7	101,5	99,8	164,9	170,6	128,4
2014 I. név	100,8	99,7	96,4	163,5	167,5	124,2
2014. II. név	102,0	104,2	102,6	165,4	175,1	132,0
2014. III. név	102,3	100,6	100,2	165,9	169,1	129,1

Budapest, 2015. március 13.

## MÓDSZERTAN

A mintába az a 134 intézet került, amelynek bérszámfejtését 2013-ban és 2014. III. negyedévében a Magyar Államkincstár végezte.

A jövedelemadatok illetmény-elemei: Alapilletmény, Illetménypótlékok (Vezetői pótlék + Címpótlék + Gépjármű vezetési pótlék + Idegennyelv-tudási pótlék + Munkahelyi pótlék + Műszakpótlék + Egyéb pótlék) Illetménykiegészítések (Illetménykiegészítés + Egyéb többletmunkadíj és egyéb jogcímen történő kifizetés + Tizenharmadik havi illetmény + Jutalom) Ügyeleti és készenléti díj, Túlmunkadíj, Kereset (Alapilletmény + Illetménypótlékok + Illetménykiegészítések + Ügyeleti és készenléti díj + Túlmunkadíj), Egyéb személyi juttatás, Jövedelem (Kereset + Egyéb személyi juttatás)

Munkaköri csoportok: Orvosok (FEOR: 2211, 2212, 2213) Egészségügyi szakdolgozók (FEOR: 222x, 2214, 223x, 331x, 332x, 333x) Egyéb egészségügyi dolgozók (egyéb FEOR kategóriák)

A csoportosítás szempontjából további pontosítást igénylő FEOR kódok, és csoportosításuk :

FEOR kód	FEOR név
0110	Fegyveres erők (testületek) felsőfokú képesítést igénylő foglalkozások
1210	Gazdasági, költségvetési szervezet vezetője (igazgató, elnök, ügyvezető igazgató)
1324	Szociális tevékenységet folytató egység vezetője
1327	Egészségügyi tevékenységet folytató egység vezető
2410	Felsőfokú tanintézeti tanár, oktató (egyetemi, főiskolai tanár, docens, tanársegéd)

A csoportosítás további szempontjai a fenti FEOR kódok esetében

Foglalkozási csoport	Eredeti képzettség	Foglalkozási terület	Iskolai végzettség
Orvos	1 orvos		
	2 szakorvos		
	3 fogorvos, fogszakorvos		
Eü. szakdolgozó	4 pszichológus, szakpszichológus		
	5 gyógyszerész, szakgyógyszerész		
	6 gyógytornász		
	7 védőnő		
	8 diplomás ápoló		
	9 általános ápoló, szakápoló		
	A gondozó, szakgondozó		
	B asszisztens, szakasszisztens		

	C szülésznő		
	D mentőtiszt		
	E mentőgépkocsi vezetője		
		1 egészségügyi feladat ellátása 4 oktatás	3 Szakiskola 4 Szkm.képző 5 Középiskola 6 Főiskola
Egyéb eü. dolgozó	G gazdasági, ügyviteli dolgozó		
	H műszaki foglalkozású dolgozó		
		2 intézet, szolgáltató központi adminisztrációja	
		3 műszaki ellátás	
		6 módszertan	
			1 Általános iskola 0-7 osztály
			2 Általános iskola 8 osztály

A maradék, ha az (eredetei képzettség K egészségügyi egyéb dolgozó, F egyéb dolgozó) és (iskolai végzettség=7 egyetem) akkor orvos, egyébként egészségügyi egyéb dolgozó.

Az Útmutató a munkaügy-statisztikai adatszolgáltatáshoz c. kiadvány (KSH, 2003) ajánlásainak megfelelően az Egyéb foglalkoztatási jellegű jogviszonyokat – függetlenül a ledolgozott órák számától – 1 fős statisztikai létszámmal vesszük figyelembe a feldolgozásokban.

Létszám-adatok becslése: A kórházak és szakrendelő intézetekben dolgozók átlagos statisztikai létszáma az előző évi átlagos statisztikai létszámhoz képest történt – a negyedéves összegzésekben %-os formában megadott – változás alapján becsült adat. Az előző évi átlagos statisztikai létszám a kórházak és önálló szakrendelő-intézetek teljes körű megfigyelésén (lásd OSAP 1626. nysz. adatgyűjtés) alapuló, az ESKI honlapján közzé tett létszám adat, melyet az adatgyűjtésből regisztráltan kimaradt intézetek létszám adatával (2009-ben 1.200 fővel), valamint foglalkoztatás jellege és munkaköri csoportok mintából becsült előző évi megoszlása szerint korrigáltunk. Az éves és negyedéves létszám-adatokat a legutóbbi éves adatfelvétel létszám-adataiból kiindulva, a negyedéves mintákból becsült változások alapján határoztuk meg.

A Magyar Államkincstártól havonta átvett bér- és létszámstatisztikai adatainak tartalmi leírása honlapunkon megtekinthető.

**(VISSZA A TARTALOMRA)**





**ENKK**

Egészségügyi Nyilvántartási és  
Képzési Központ

**Évközi minta az egészségügyi  
bér- és létszámstatisztikából**

**RÉSZLETES TÁBLÁZATOK  
ÉS  
DIAGRAMOK**

***(VISSZA A TARTALOMRA)***

[Vissza a tartalomjegyzékhez](#)[következő](#)

**A 2013. és a 2014. III. negyedévi átlagos illetmény és létszámadatok összehasonlítása  
- foglalkoztatási típusok és munkaköri csoportok szerint, MÁK illetményszámfejtésű intézetek adatai**

Összes foglalkoztatott

Időszak (havi Kh-Ri átlag)	Jövedelem							Jövedelem összesen	Átlagléttség
	Kereset					Kereset összesen	Egyéb juttatások		
	Alapilletmény	Illetmény pótlékok	Illetmény kiegészítések	Ügyeleti, készenléti díj	Túlmunka díj				
	Ft/fő/hó	Ft/fő/hó	Ft/fő/hó	Ft/fő/hó	Ft/fő/hó	Ft/fő/hó	Ft/fő/hó		
<b>Orvosok</b>									
2013. 07 - 09.	358 333	22 150	57 776	42 461	21 125	501 846	11 595	513 441	9 910
2014. 07 - 09.	304 124	22 902	67 077	38 664	25 401	458 167	12 679	470 846	10 095
(2013. 07 - 09 =100%)	84.9	103.4	116.1	91.1	120.2	91.3	109.3	91.7	101.9
2013. 01 - 12.	300 747	23 036	49 509	41 777	21 100	436 168	11 658	447 827	10 074
(2013. 01 - 12 =100%)	101.1	99.4	135.5	92.5	120.4	105.0	108.8	105.1	100.2
<b>Egészségügyi szakdolgozók</b>									
2013. 07 - 09.	168 641	29 462	19 758	3 518	5 389	226 768	10 445	237 213	40 132
2014. 07 - 09.	143 623	29 854	21 952	3 066	6 360	204 855	11 584	216 438	40 310
(2013. 07 - 09 =100%)	85.2	101.3	111.1	87.1	118.0	90.3	110.9	91.2	100.4
2013. 01 - 12.	143 998	29 839	19 445	3 502	5 256	202 041	7 432	209 472	39 936
(2013. 01 - 12 =100%)	99.7	100.1	112.9	87.5	121.0	101.4	155.9	103.3	100.9
<b>Egyéb egészségügyi dolgozók</b>									
2013. 07 - 09.	131 765	12 001	14 461	4 556	4 345	167 128	7 006	174 133	21 543
2014. 07 - 09.	127 450	12 271	15 522	4 159	5 654	165 057	7 472	172 528	21 541
(2013. 07 - 09 =100%)	96.7	102.3	107.3	91.3	130.1	98.8	106.7	99.1	100.0
2013. 01 - 12.	124 909	12 001	14 533	4 531	4 397	160 371	6 890	167 261	21 685
(2013. 01 - 12 =100%)	102.0	102.3	106.8	91.8	128.6	102.9	108.4	103.1	99.3
<b>Foglalkoztatottak összesen</b>									
2013. 07 - 09.	183 804	23 195	23 427	9 222	7 253	246 901	9 569	256 470	71 585
2014. 07 - 09.	161 300	23 614	26 358	8 388	8 820	228 480	10 506	238 987	71 946
(2013. 07 - 09 =100%)	87.8	101.8	112.5	91.0	121.6	92.5	109.8	93.2	100.5
2013. 01 - 12.	160 250	23 487	22 184	9 191	7 223	222 336	7 862	230 198	71 696
(2013. 01 - 12 =100%)	100.7	100.5	118.8	91.3	122.1	102.8	133.6	103.8	100.3

[Vissza a tartalomjegyzékhez](#)[előző](#)[következő](#)

**A 2013. és a 2014. III. negyedévi átlagos illetmény és létszámadatok összehasonlítása  
- foglalkoztatási típusok és munkaköri csoportok szerint, MÁK illetményszámfejtésű intézetek adatai**

Teljes munkaidőben foglalkoztatottak

Időszak (havi Kh-Ri átlag)	Jövedelem						Jövedelem összesen	Átlaglétszám	
	Kereset					Kereset összesen			Egyéb juttatások
	Alapilletmény	Illetmény pótlékok	Illetmény kiegészítések	Ügyeleti, készenléti díj	Túlmunka díj				
	Ft/fő/hó	Ft/fő/hó	Ft/fő/hó	Ft/fő/hó	Ft/fő/hó	Ft/fő/hó			Ft/fő/hó
<b>Orvosok</b>									
2013. 07 - 09.	387 760	24 526	58 557	46 870	23 469	541 182	11 278	552 461	8 412
2014. 07 - 09.	328 331	25 308	67 789	42 480	28 335	492 243	12 719	504 962	8 584
(2013. 07 - 09 =100%)	84.7	103.2	115.8	90.6	120.7	91.0	112.8	91.4	102.0
2013. 01 - 12.	326 985	25 655	51 549	46 293	23 588	474 070	11 497	485 567	8 497
(2013. 01 - 12 =100%)	100.4	98.6	131.5	91.8	120.1	103.8	110.6	104.0	101.0
<b>Egészségügyi szakdolgozók</b>									
2013. 07 - 09.	173 978	30 467	18 871	3 731	5 660	232 707	9 957	242 664	37 346
2014. 07 - 09.	148 679	30 885	20 583	3 255	6 697	210 099	10 743	220 842	37 432
(2013. 07 - 09 =100%)	85.5	101.4	109.1	87.2	118.3	90.3	107.9	91.0	100.2
2013. 01 - 12.	148 599	30 853	19 081	3 718	5 533	207 785	7 049	214 835	37 100
(2013. 01 - 12 =100%)	100.1	100.1	107.9	87.6	121.0	101.1	152.4	102.8	100.9
<b>Egyéb egészségügyi dolgozók</b>									
2013. 07 - 09.	136 931	12 616	13 881	4 957	4 646	173 030	6 649	179 680	19 723
2014. 07 - 09.	132 452	12 925	14 867	4 524	6 062	170 830	6 994	177 823	19 699
(2013. 07 - 09 =100%)	96.7	102.4	107.1	91.3	130.5	98.7	105.2	99.0	99.9
2013. 01 - 12.	129 874	12 629	14 240	4 945	4 719	166 407	6 487	172 894	19 766
(2013. 01 - 12 =100%)	102.0	102.3	104.4	91.5	128.5	102.7	107.8	102.9	99.7
<b>Foglalkoztatottak összesen</b>									
2013. 07 - 09.	190 282	24 327	22 466	9 642	7 643	254 360	9 130	263 490	65 480
2014. 07 - 09.	167 282	24 772	25 036	8 760	9 333	235 183	9 877	245 060	65 715
(2013. 07 - 09 =100%)	87.9	101.8	111.4	90.8	122.1	92.5	108.2	93.0	100.4
2013. 01 - 12.	166 126	24 667	21 838	9 624	7 634	229 888	7 457	237 346	65 362
(2013. 01 - 12 =100%)	100.7	100.4	114.6	91.0	122.3	102.3	132.4	103.3	100.5

[Vissza a tartalomjegyzékhez](#)[előző](#)[következő](#)

**A 2013. és a 2014. III. negyedévi átlagos illetmény és létszámadatok összehasonlítása  
- foglalkoztatási típusok és munkaköri csoportok szerint, MÁK illetményszámfejtésű intézetek adatai**

Rész munkaidőben foglalkoztatottak

Időszak (havi Kh-Ri átlag)	Jövedelem							Jövedelem összesen	Átlaglétszám
	Kereset					Kereset összesen	Egyéb juttatások		
	Alapilletmény	Illetmény pótlékok	Illetmény kiegészítések	Ügyeleti, készenléti díj	Túlmunka díj				
	Ft/fő/hó	Ft/fő/hó	Ft/fő/hó	Ft/fő/hó	Ft/fő/hó	Ft/fő/hó	Ft/fő/hó		
<b>Orvosok</b>									
2013. 07 - 09.	265 106	12 604	58 242	24 790	11 702	372 443	7 395	379 838	920
2014. 07 - 09.	221 770	12 649	70 675	21 984	12 147	339 225	9 368	348 592	983
(2013. 07 - 09 =100%)	83.7	100.4	121.3	88.7	103.8	91.1	126.7	91.8	106.8
2013. 01 - 12.	218 011	12 762	41 654	24 075	11 015	307 517	7 943	315 460	982
(2013. 01 - 12 =100%)	101.7	99.1	169.7	91.3	110.3	110.3	117.9	110.5	100.1
<b>Egészségügyi szakdolgozók</b>									
2013. 07 - 09.	108 303	18 752	23 704	696	1 981	153 437	4 448	157 885	2 292
2014. 07 - 09.	92 117	19 054	25 602	569	2 195	139 537	5 865	145 402	2 422
(2013. 07 - 09 =100%)	85.1	101.6	108.0	81.7	110.8	90.9	131.8	92.1	105.7
2013. 01 - 12.	93 165	18 638	17 221	686	1 780	131 491	4 498	135 989	2 437
(2013. 01 - 12 =100%)	98.9	102.2	148.7	82.9	123.3	106.1	130.4	106.9	99.4
<b>Egyéb egészségügyi dolgozók</b>									
2013. 07 - 09.	85 086	6 020	11 083	137	1 084	103 410	4 542	107 951	1 548
2014. 07 - 09.	84 941	5 999	11 201	252	1 356	103 749	5 927	109 675	1 566
(2013. 07 - 09 =100%)	99.8	99.7	101.1	183.5	125.1	100.3	130.5	101.6	101.2
2013. 01 - 12.	81 800	6 114	10 503	191	1 071	99 679	5 314	104 992	1 658
(2013. 01 - 12 =100%)	103.8	98.1	106.6	132.3	126.6	104.1	111.5	104.5	94.5
<b>Foglalkoztatottak összesen</b>									
2013. 07 - 09.	131 065	13 423	26 276	5 172	3 569	179 505	5 048	184 553	4 760
2014. 07 - 09.	115 487	13 675	29 975	4 703	3 898	167 737	6 577	174 313	4 972
(2013. 07 - 09 =100%)	88.1	101.9	114.1	90.9	109.2	93.4	130.3	94.5	104.5
2013. 01 - 12.	113 592	13 412	19 751	5 046	3 334	155 136	5 430	160 566	5 077
(2013. 01 - 12 =100%)	101.7	102.0	151.8	93.2	116.9	108.1	121.1	108.6	97.9

[Vissza a tartalomjegyzékhez](#)[előző](#)[következő](#)

**A 2013. és a 2014. III. negyedévi átlagos illetmény és létszámadatok összehasonlítása  
- foglalkoztatási típusok és munkaköri csoportok szerint, MÁK illetményszámfejtésű intézetek adatai**

Egyéb módon foglalkoztatottak

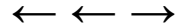
Időszak (havi Kh-Ri átlag)	Jövedelem							Jövedelem összesen	Átlagléttség
	Kereset					Kereset összesen	Egyéb juttatások		
	Alapilletmény	Illetmény pótlékok	Illetmény kiegészítések	Ügyeleti, készenléti díj	Túlmunka díj				
	Ft/fő/hó	Ft/fő/hó	Ft/fő/hó	Ft/fő/hó	Ft/fő/hó	Ft/fő/hó	Ft/fő/hó		
<b>Orvosok</b>									
2013. 07 - 09.	78 564	2 778	45 674	6 439	2 023	135 477	22 887	158 364	578
2014. 07 - 09.	63 703	2 868	48 791	7 639	2 346	125 347	18 190	143 537	528
(2013. 07 - 09 =100%)	81.1	103.2	106.8	118.6	116.0	92.5	79.5	90.6	91.3
2013. 01 - 12.	63 033	2 624	33 365	6 566	2 243	107 831	20 069	127 900	596
(2013. 01 - 12 =100%)	101.1	109.3	146.2	116.3	104.6	116.2	90.6	112.2	88.5
<b>Egészségügyi szakdolgozók</b>									
2013. 07 - 09.	45 376	3 228	68 382	524	725	118 235	75 001	193 236	495
2014. 07 - 09.	2 231	2 595	114 945	756	818	121 344	110 989	232 334	456
(2013. 07 - 09 =100%)	4.9	80.4	168.1	144.2	112.8	102.6	148.0	120.2	92.1
2013. 01 - 12.	26 756	3 905	66 888	584	730	98 864	60 888	159 752	399
(2013. 01 - 12 =100%)	8.3	66.4	171.8	129.3	112.0	122.7	182.3	145.4	114.3
<b>Egyéb egészségügyi dolgozók</b>									
2013. 07 - 09.	23 062	1 508	75 660	627	1 015	101 871	46 778	148 648	273
2014. 07 - 09.	11 588	1 233	86 873	275	937	100 906	50 402	151 308	276
(2013. 07 - 09 =100%)	50.2	81.8	114.8	43.9	92.4	99.1	107.7	101.8	101.2
2013. 01 - 12.	23 077	1 816	62 127	741	1 195	88 954	47 318	136 272	262
(2013. 01 - 12 =100%)	50.2	67.9	139.8	37.2	78.5	113.4	106.5	111.0	105.4
<b>Foglalkoztatottak összesen</b>									
2013. 07 - 09.	55 115	2 686	60 100	3 086	1 341	122 328	46 895	169 223	1 346
2014. 07 - 09.	30 031	2 411	81 084	3 534	1 484	118 545	58 845	177 390	1 260
(2013. 07 - 09 =100%)	54.5	89.8	134.9	114.5	110.7	96.9	125.5	104.8	93.6
2013. 01 - 12.	43 197	2 862	49 996	3 454	1 544	101 053	38 700	139 753	1 257
(2013. 01 - 12 =100%)	69.5	84.2	162.2	102.3	96.1	117.3	152.1	126.9	100.2

[Vissza a tartalomjegyzékhez](#)[előző](#)[következő](#)

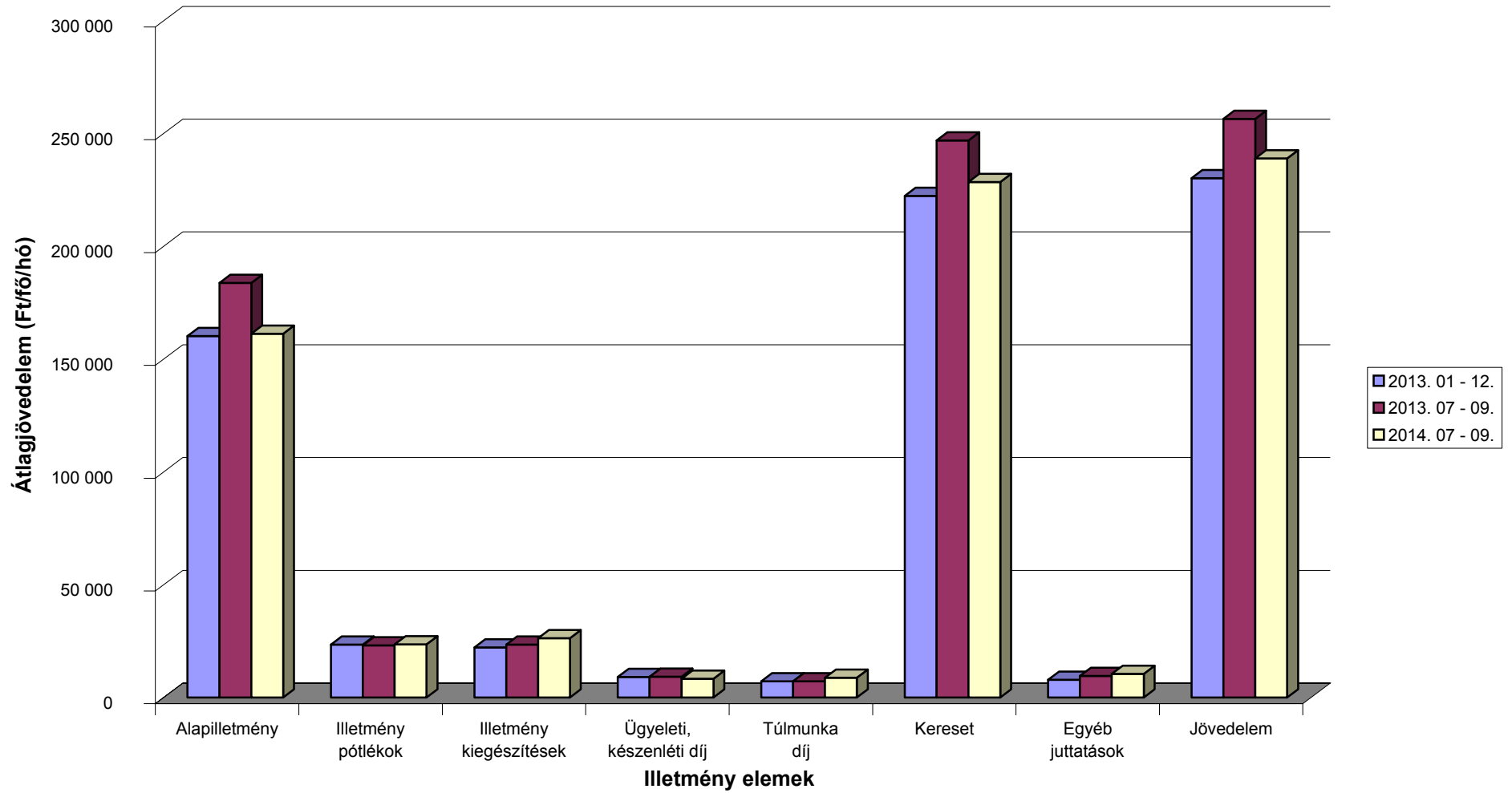
**A 2013. és a 2014. III. negyedévi átlagos illetmény és létszámadatok összehasonlítása  
- foglalkoztatási típusok és munkaköri csoportok szerint, MÁK illetményszámfejtésű intézetek adatai**

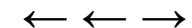
Nyugdíjasként foglalkoztatottak

Időszak (havi Kh-Ri átlag)	Jövedelem							Jövedelem összesen	Átlagléttség
	Kereset					Kereset összesen	Egyéb juttatások		
	Alapilletmény	Illetmény pótlékok	Illetmény kiegészítések	Ügyeleti, készenléti díj	Túlmunka díj				
	Ft/fő/hó	Ft/fő/hó	Ft/fő/hó	Ft/fő/hó	Ft/fő/hó	Ft/fő/hó	Ft/fő/hó		
<b>Orvosok</b>									
2013. 07 - 09.	384 799	19 300	257 784	18 811	9 370	690 065	21 163	711 227	753
2014. 07 - 09.	329 557	19 757	290 394	18 992	10 089	668 788	17 977	686 766	736
(2013. 07 - 09 =100%)	85.6	102.4	112.7	101.0	107.7	96.9	84.9	96.6	97.8
2013. 01 - 12.	308 018	18 654	133 640	17 875	8 271	486 458	20 939	507 397	854
(2013. 01 - 12 =100%)	107.0	105.9	217.3	106.2	122.0	137.5	85.9	135.4	86.2
<b>Egészségügyi szakdolgozók</b>									
2013. 07 - 09.	163 171	21 372	162 809	3 025	3 506	353 883	12 262	366 145	622
2014. 07 - 09.	142 214	23 121	171 558	2 190	3 919	343 002	10 362	353 364	637
(2013. 07 - 09 =100%)	87.2	108.2	105.4	72.4	111.8	96.9	84.5	96.5	102.5
2013. 01 - 12.	133 310	20 231	74 496	2 325	3 233	233 595	11 907	245 501	796
(2013. 01 - 12 =100%)	106.7	114.3	230.3	94.2	121.2	146.8	87.0	143.9	80.1
<b>Egyéb egészségügyi dolgozók</b>									
2013. 07 - 09.	161 415	13 609	92 924	2 874	2 073	272 895	13 654	286 549	221
2014. 07 - 09.	152 218	14 935	107 202	1 764	1 558	277 677	11 886	289 563	170
(2013. 07 - 09 =100%)	94.3	109.7	115.4	61.4	75.2	101.8	87.0	101.1	77.1
2013. 01 - 12.	121 332	8 895	35 416	1 532	1 821	168 996	15 492	184 488	584
(2013. 01 - 12 =100%)	125.5	167.9	302.7	115.1	85.5	164.3	76.7	157.0	29.2
<b>Foglalkoztatottak összesen</b>									
2013. 07 - 09.	267 536	19 320	197 967	10 455	6 076	501 353	16 656	518 009	1 595
2014. 07 - 09.	232 660	20 614	221 134	10 156	6 601	491 164	14 162	505 326	1 544
(2013. 07 - 09 =100%)	87.0	106.7	111.7	97.1	108.6	98.0	85.0	97.6	96.8
2013. 01 - 12.	196 959	16 665	86 887	8 062	4 789	313 362	16 297	329 658	2 233
(2013. 01 - 12 =100%)	118.1	123.7	254.5	126.0	137.8	156.7	86.9	153.3	69.1

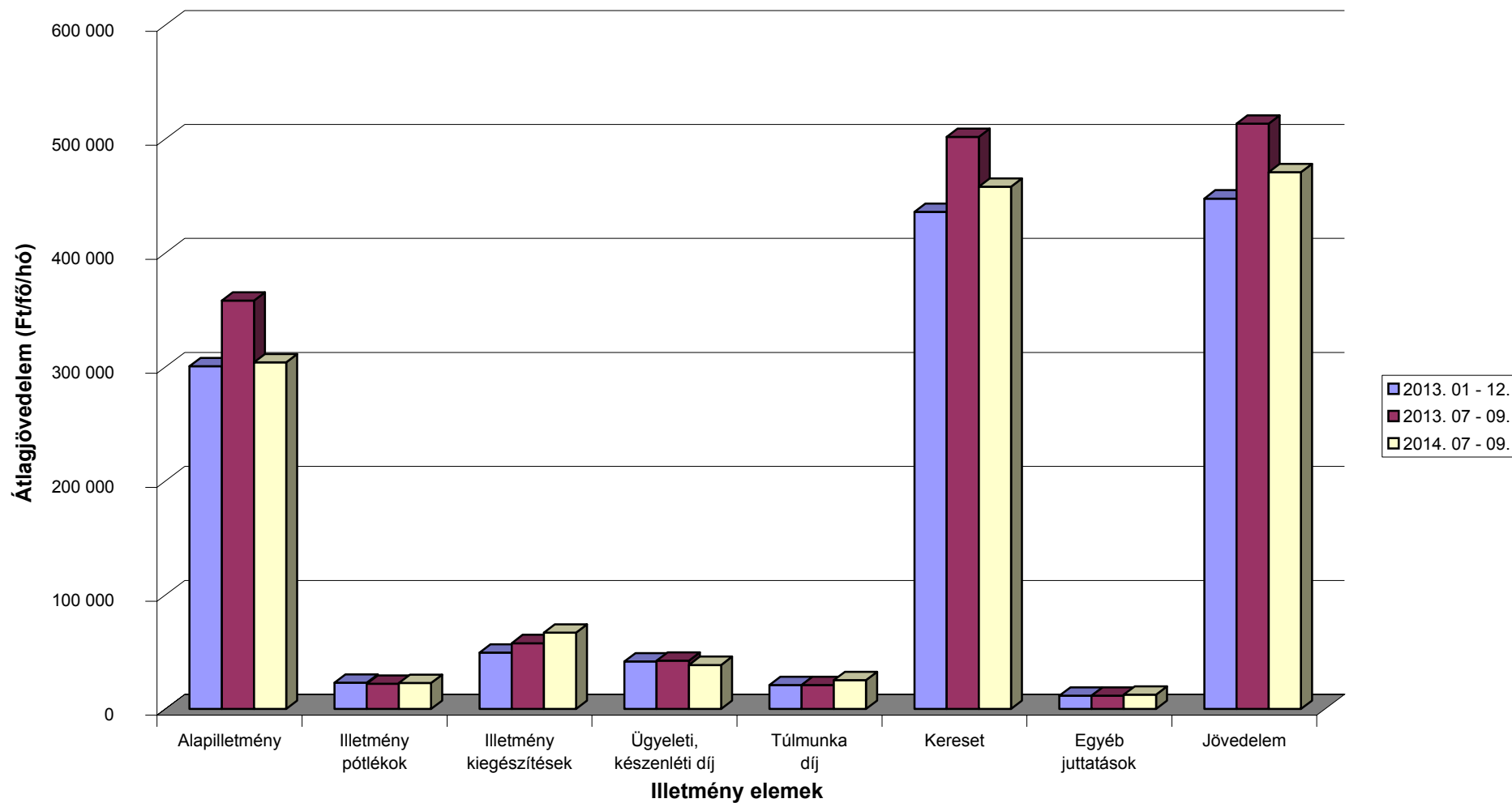


### A 2013. és a 2014. III. negyedévi illetményadatok összehasonlítása munkaköri csoportok szerint Összes foglalkoztatott

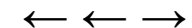




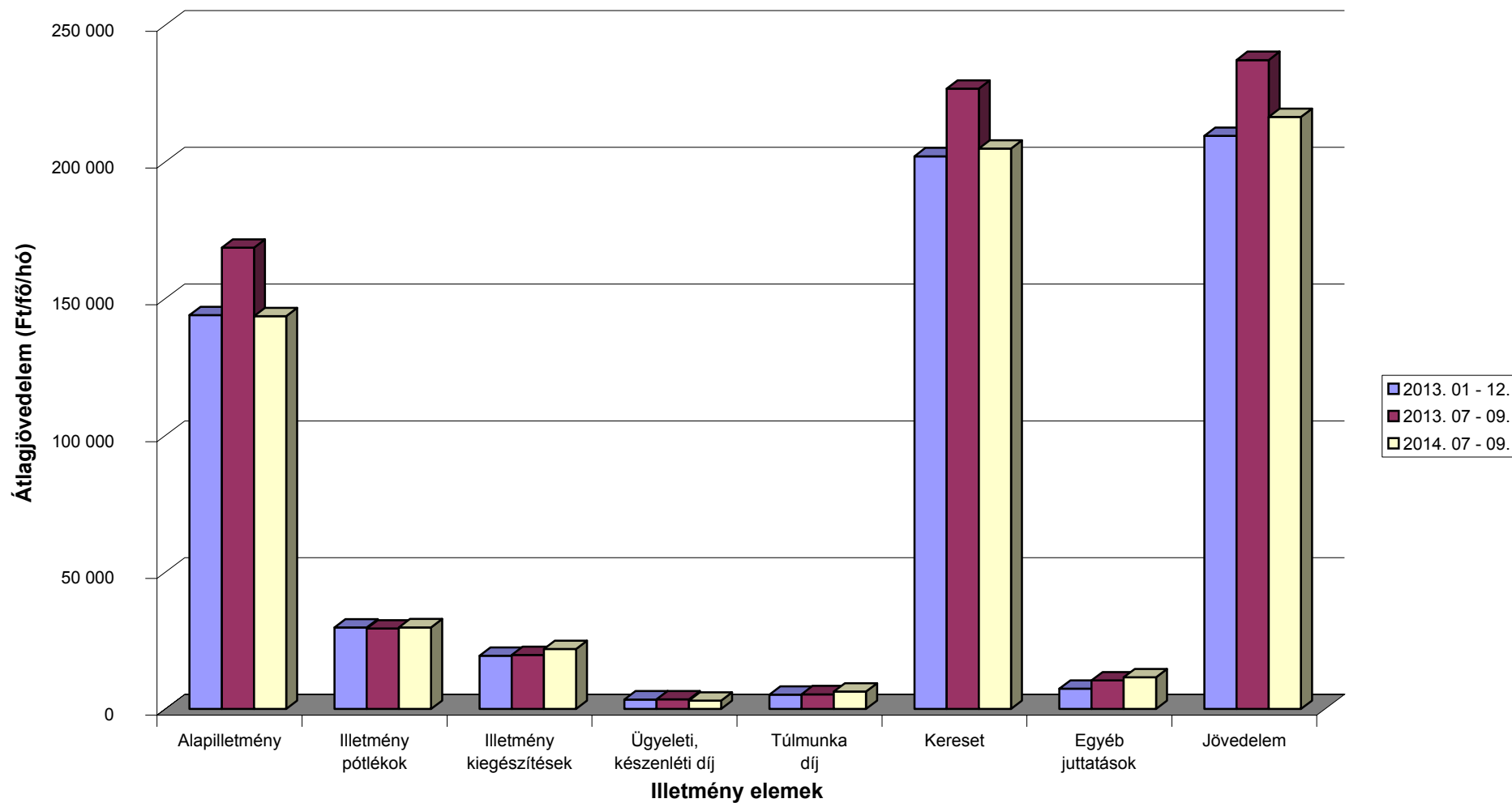
### A 2013. és a 2014. III. negyedévi illetményadatok összehasonlítása munkaköri csoportok szerint Orvosok

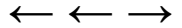




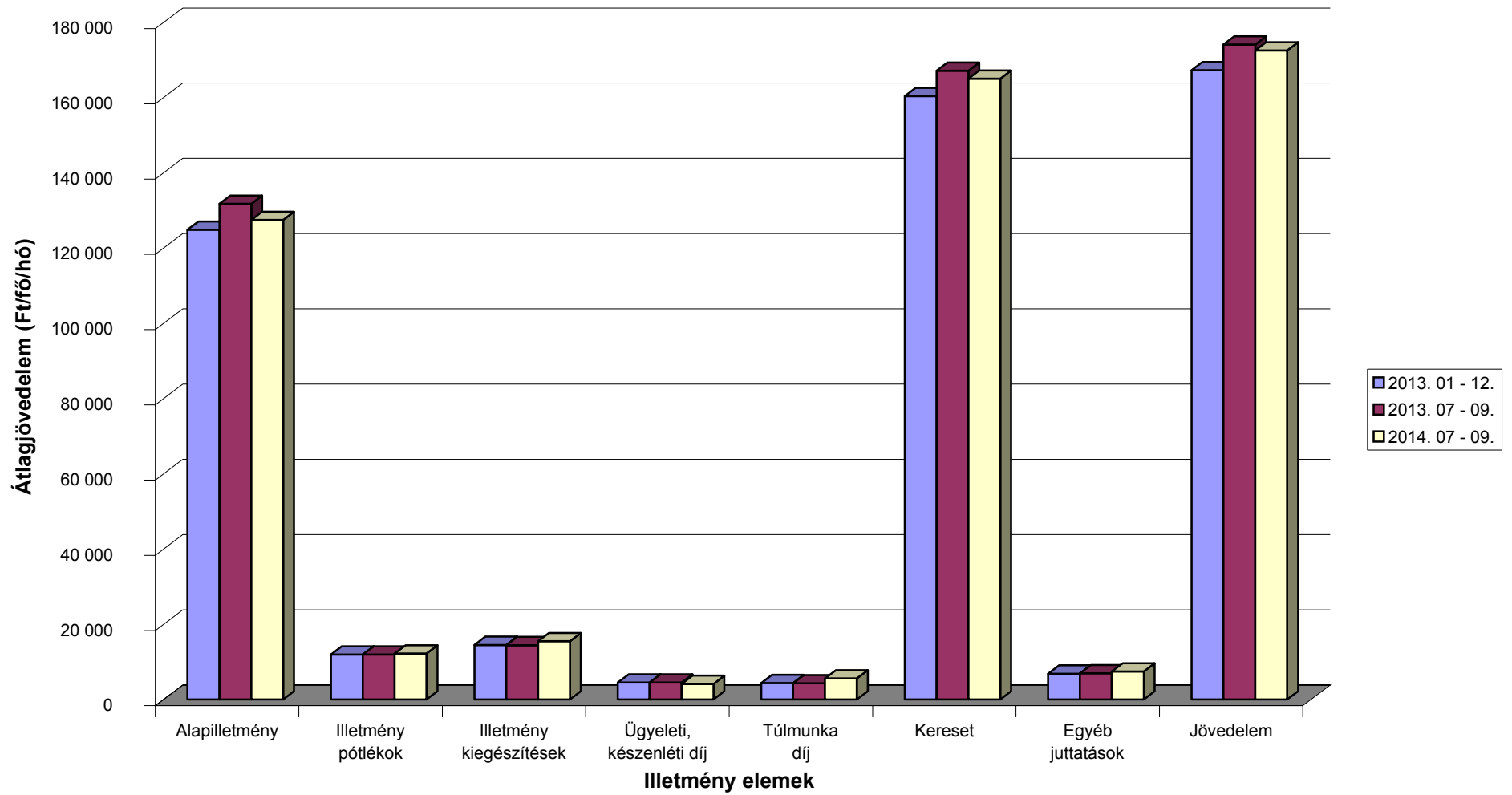


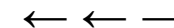
### A 2013. és a 2014. III. negyedévi illetményadatok összehasonlítása munkaköri csoportok szerint Egészségügyi szakdolgozók



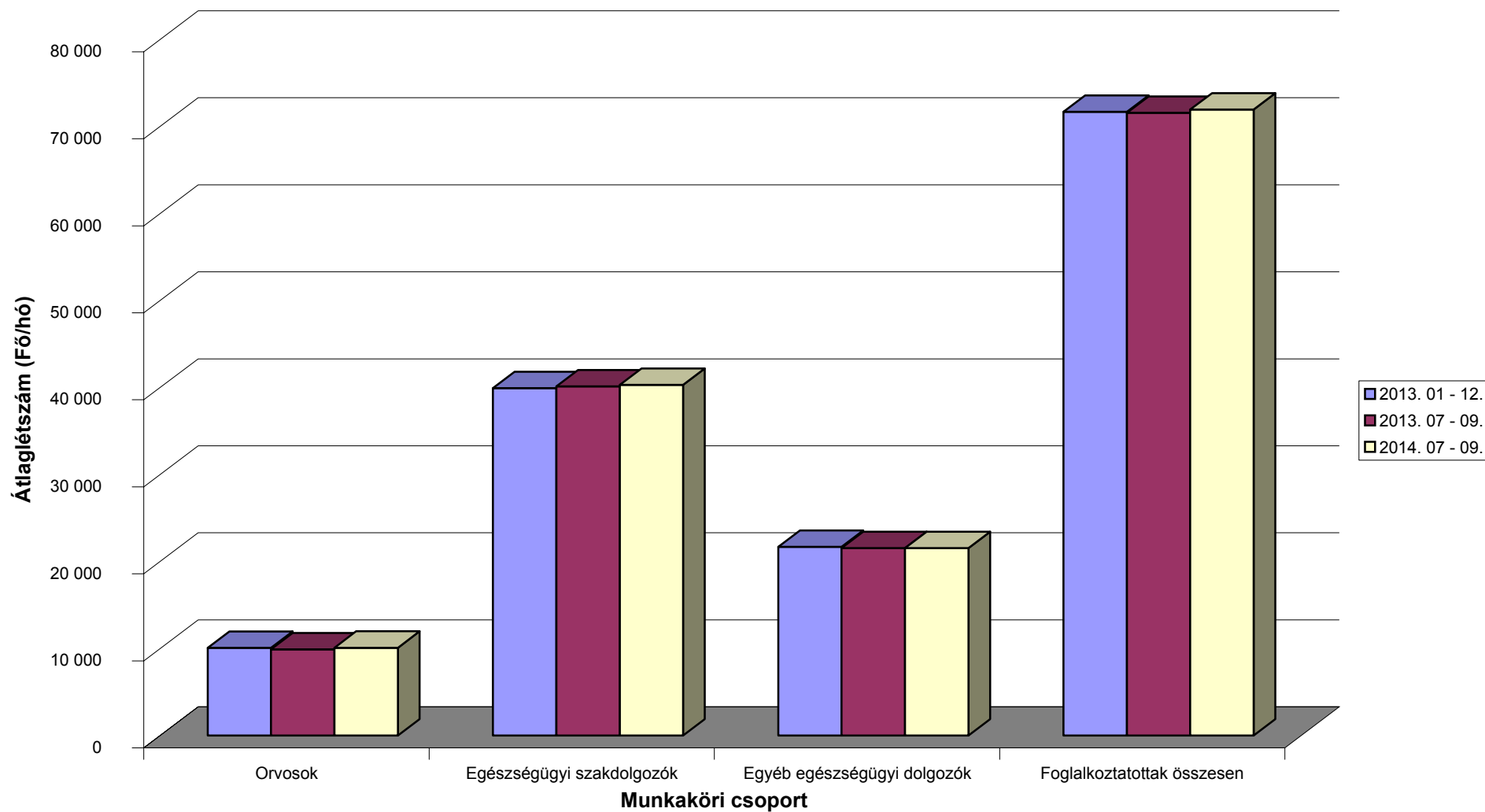


### A 2013. és a 2014. III. negyedévi illetményadatok összehasonlítása munkaköri csoportok szerint Egyéb egészségügyi dolgozók





**A 2013. és a 2014. III. negyedévi létszámadatok összehasonlítása munkaköri csoportok szerint**



[Vissza a tartalomjegyzékhez](#)[előző](#)[következő](#)

**Az egészségügyben foglalkoztatottak létszám és illetmény adatai havonként 2014. III. negyedévében, és azok változása az előző évhez mérten  
- munkaköri csoportok szerint, MÁK illetményszámfejtésű intézetek adatai**

Összes foglalkoztatott

Időszak (havi Kh-Ri átlag)	Jövedelem						Jövedelem összesen	Átlaglétszám	
	Kereset					Kereset összesen			Egyéb juttatások
	Alapilletmény	Illetmény pótlékok	Illetmény kiegészítések	Ügyeleti, készenléti díj	Túlmunka díj				
	Ft/fő/hó	Ft/fő/hó	Ft/fő/hó	Ft/fő/hó	Ft/fő/hó	Ft/fő/hó			Ft/fő/hó
<b>2013. 07 - 09.</b>	183 804	23 195	23 427	9 222	7 253	246 901	9 569	256 470	71 585
<b>2014. 07 - 09.</b>	161 300	23 614	26 358	8 388	8 820	228 480	10 506	238 987	71 946
<b>2013. 07 - 09. =100%</b>	87.8	101.8	112.5	91.0	121.6	92.5	109.8	93.2	100.5
<b>2013. 01 - 12.</b>	160 250	23 487	22 184	9 191	7 223	222 336	7 862	230 198	71 696
<b>2013. 01 - 12 =100%</b>	100.7	100.5	118.8	91.3	122.1	102.8	133.6	103.8	100.3
<b>2013. július</b>	148 508	23 287	23 226	9 157	7 932	212 110	8 956	221 067	71 016
<b>2014. július</b>	160 986	23 573	26 890	8 069	9 372	228 889	9 958	238 847	71 878
<b>2013. július =100%</b>	108.4	101.2	115.8	88.1	118.1	107.9	111.2	108.0	101.2
<b>2013. 01 - 12 =100%</b>	100.5	100.4	121.2	87.8	129.7	102.9	126.7	103.8	100.3
<b>2013. augusztus</b>	241 193	23 239	22 742	9 221	6 546	302 942	9 749	312 691	71 976
<b>2014. augusztus</b>	161 632	23 809	26 057	8 428	7 720	227 646	11 762	239 408	71 938
<b>2013. augusztus =100%</b>	67.0	102.5	114.6	91.4	117.9	75.1	120.6	76.6	99.9
<b>2013. 01 - 12 =100%</b>	100.9	101.4	117.5	91.7	106.9	102.4	149.6	104.0	100.3
<b>2013. szeptember</b>	161 173	23 059	24 313	9 287	7 290	225 122	9 994	235 117	71 764
<b>2014. szeptember</b>	161 282	23 460	26 130	8 665	9 369	228 906	9 799	238 705	72 023
<b>2013. szeptember =100%</b>	100.1	101.7	107.5	93.3	128.5	101.7	98.0	101.5	100.4
<b>2013. 01 - 12 =100%</b>	100.6	99.9	117.8	94.3	129.7	103.0	124.6	103.7	100.5

[Vissza a tartalomjegyzékhez](#)[előző](#)[következő](#)

**Az egészségügyben foglalkoztatottak létszám és illetmény adatai havonként 2014. III. negyedévében, és azok változása az előző évhez mérten  
- munkaköri csoportok szerint, MÁK illetményszámfejtésű intézetek adatai**

## Orvosok

Időszak (havi Kh-Ri átlag)	Jövedelem						Jövedelem összesen	Átlagléttség	
	Kereset					Kereset összesen			Egyéb juttatások
	Alapilletmény	Illetmény pótlékok	Illetmény kiegészítések	Ügyeleti, készenléti díj	Túlmunka díj				
	Ft/fő/hó	Ft/fő/hó	Ft/fő/hó	Ft/fő/hó	Ft/fő/hó	Ft/fő/hó			Ft/fő/hó
<b>2013. 07 - 09.</b>	358 333	22 150	57 776	42 461	21 125	501 846	11 595	513 441	9 910
<b>2014. 07 - 09.</b>	304 124	22 902	67 077	38 664	25 401	458 167	12 679	470 846	10 095
<b>2013. 07 - 09. =100%</b>	84.9	103.4	116.1	91.1	120.2	91.3	109.3	91.7	101.9
<b>2013. 01 - 12.</b>	300 747	23 036	49 509	41 777	21 100	436 168	11 658	447 827	10 074
<b>2013. 01 - 12 =100%</b>	101.1	99.4	135.5	92.5	120.4	105.0	108.8	105.1	100.2
<b>2013. július</b>	275 057	22 687	57 402	42 605	22 158	419 909	8 248	428 157	9 804
<b>2014. július</b>	304 876	23 053	66 239	37 113	26 457	457 738	9 960	467 698	10 035
<b>2013. július =100%</b>	110.8	101.6	115.4	87.1	119.4	109.0	120.8	109.2	102.4
<b>2013. 01 - 12 =100%</b>	101.4	100.1	133.8	88.8	125.4	104.9	85.4	104.4	99.6
<b>2013. augusztus</b>	492 794	22 238	57 818	42 271	20 205	635 327	9 635	644 962	9 954
<b>2014. augusztus</b>	305 083	22 994	67 400	39 013	23 424	457 915	12 108	470 023	10 058
<b>2013. augusztus =100%</b>	61.9	103.4	116.6	92.3	115.9	72.1	125.7	72.9	101.0
<b>2013. 01 - 12 =100%</b>	101.4	99.8	136.1	93.4	111.0	105.0	103.9	105.0	99.8
<b>2013. szeptember</b>	305 997	21 534	58 104	42 509	21 028	449 171	16 842	466 013	9 973
<b>2014. szeptember</b>	302 437	22 663	67 584	39 846	26 311	458 840	15 918	474 758	10 191
<b>2013. szeptember =100%</b>	98.8	105.2	116.3	93.7	125.1	102.2	94.5	101.9	102.2
<b>2013. 01 - 12 =100%</b>	100.6	98.4	136.5	95.4	124.7	105.2	136.5	106.0	101.2

[Vissza a tartalomjegyzékhez](#)[előző](#)[következő](#)

**Az egészségügyben foglalkoztatottak létszám és illetmény adatai havonként 2014. III. negyedévében, és azok változása az előző évhez mérten  
- munkaköri csoportok szerint, MÁK illetményszámfejtésű intézetek adatai**

Egészségügyi szakdolgozók

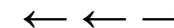
Időszak (havi Kh-Ri átlag)	Jövedelem						Jövedelem összesen	Átlagléttség	
	Kereset					Kereset összesen			Egyéb juttatások
	Alapilletmény	Illetmény pótlékok	Illetmény kiegészítések	Ügyeleti, készenléti díj	Túlmunka díj				
	Ft/fő/hó	Ft/fő/hó	Ft/fő/hó	Ft/fő/hó	Ft/fő/hó	Ft/fő/hó			Ft/fő/hó
<b>2013. 07 - 09.</b>	168 641	29 462	19 758	3 518	5 389	226 768	10 445	237 213	40 132
<b>2014. 07 - 09.</b>	143 623	29 854	21 952	3 066	6 360	204 855	11 584	216 438	40 310
<b>2013. 07 - 09. =100%</b>	85.2	101.3	111.1	87.1	118.0	90.3	110.9	91.2	100.4
<b>2013. 01 - 12.</b>	143 998	29 839	19 445	3 502	5 256	202 041	7 432	209 472	39 936
<b>2013. 01 - 12 =100%</b>	99.7	100.1	112.9	87.5	121.0	101.4	155.9	103.3	100.9
<b>2013. július</b>	131 665	29 551	19 336	3 453	6 129	190 135	10 226	200 361	39 743
<b>2014. július</b>	143 234	29 774	22 872	2 988	6 865	205 733	11 466	217 199	40 270
<b>2013. július =100%</b>	108.8	100.8	118.3	86.5	112.0	108.2	112.1	108.4	101.3
<b>2013. 01 - 12 =100%</b>	99.5	99.8	117.6	85.3	130.6	101.8	154.3	103.7	100.8
<b>2013. augusztus</b>	228 825	29 440	19 055	3 558	4 576	285 454	11 149	296 603	40 423
<b>2014. augusztus</b>	144 042	30 126	21 575	3 063	5 329	204 134	13 369	217 502	40 329
<b>2013. augusztus =100%</b>	62.9	102.3	113.2	86.1	116.4	71.5	119.9	73.3	99.8
<b>2013. 01 - 12 =100%</b>	100.0	101.0	110.9	87.5	101.4	101.0	179.9	103.8	101.0
<b>2013. szeptember</b>	144 698	29 396	20 880	3 543	5 475	203 991	9 953	213 944	40 231
<b>2014. szeptember</b>	143 592	29 661	21 412	3 146	6 888	204 698	9 916	214 615	40 331
<b>2013. szeptember =100%</b>	99.2	100.9	102.5	88.8	125.8	100.3	99.6	100.3	100.2
<b>2013. 01 - 12 =100%</b>	99.7	99.4	110.1	89.8	131.0	101.3	133.4	102.5	101.0

[Vissza a tartalomjegyzékhez](#)[előző](#)[következő](#)

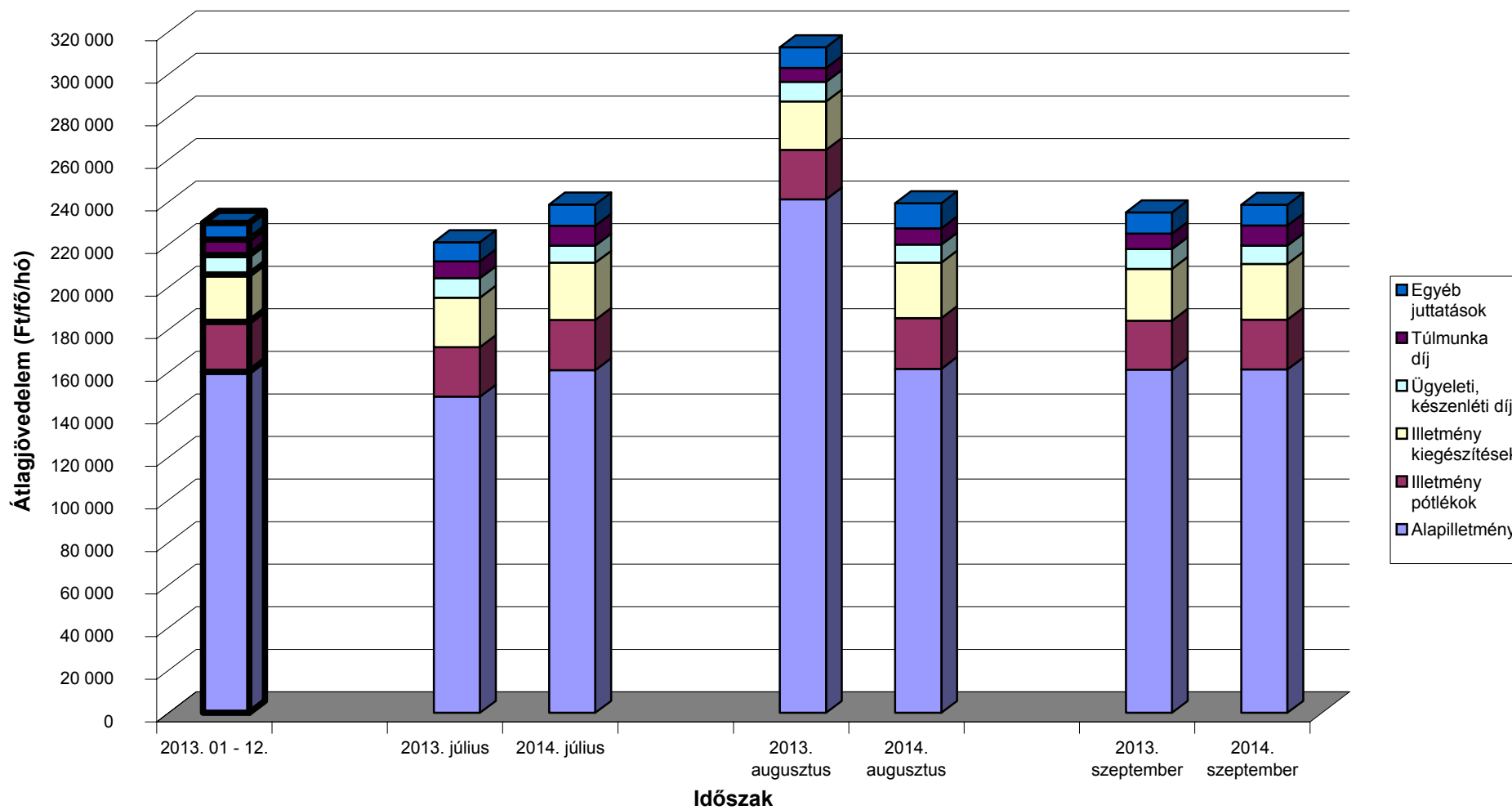
**Az egészségügyben foglalkoztatottak létszám és illetmény adatai havonként 2014. III. negyedévében, és azok változása az előző évhez mérten  
- munkaköri csoportok szerint, MÁK illetményszámfejtésű intézetek adatai**

Egyéb egészségügyi dolgozók

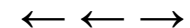
Időszak (havi Kh-Ri átlag)	Jövedelem						Jövedelem összesen	Átlagléttség	
	Kereset					Kereset összesen			Egyéb juttatások
	Alapilletmény	Illetmény pótlékok	Illetmény kiegészítések	Ügyeleti, készenléti díj	Túlmunka díj				
	Ft/fő/hó	Ft/fő/hó	Ft/fő/hó	Ft/fő/hó	Ft/fő/hó	Ft/fő/hó			Ft/fő/hó
<b>2013. 07 - 09.</b>	131 765	12 001	14 461	4 556	4 345	167 128	7 006	174 133	21 543
<b>2014. 07 - 09.</b>	127 450	12 271	15 522	4 159	5 654	165 057	7 472	172 528	21 541
<b>2013. 07 - 09. =100%</b>	96.7	102.3	107.3	91.3	130.1	98.8	106.7	99.1	100.0
<b>2013. 01 - 12.</b>	124 909	12 001	14 533	4 531	4 397	160 371	6 890	167 261	21 685
<b>2013. 01 - 12 =100%</b>	102.0	102.3	106.8	91.8	128.6	102.9	108.4	103.1	99.3
<b>2013. július</b>	121 899	11 965	14 822	4 440	4 774	157 900	6 930	164 830	21 469
<b>2014. július</b>	127 191	12 238	16 085	4 045	6 104	165 663	7 143	172 805	21 573
<b>2013. július =100%</b>	104.3	102.3	108.5	91.1	127.9	104.9	103.1	104.8	100.5
<b>2013. 01 - 12 =100%</b>	101.8	102.0	110.7	89.3	138.8	103.3	103.7	103.3	99.5
<b>2013. augusztus</b>	148 395	12 097	13 477	4 589	3 938	182 496	7 183	189 679	21 599
<b>2014. augusztus</b>	127 600	12 368	15 150	4 194	4 866	164 178	8 595	172 773	21 551
<b>2013. augusztus =100%</b>	86.0	102.2	112.4	91.4	123.6	90.0	119.7	91.1	99.8
<b>2013. 01 - 12 =100%</b>	102.2	103.1	104.2	92.6	110.7	102.4	124.7	103.3	99.4
<b>2013. szeptember</b>	124 930	11 941	15 088	4 637	4 324	160 920	6 903	167 823	21 560
<b>2014. szeptember</b>	127 558	12 208	15 332	4 239	5 993	165 329	6 677	172 006	21 501
<b>2013. szeptember =100%</b>	102.1	102.2	101.6	91.4	138.6	102.7	96.7	102.5	99.7
<b>2013. 01 - 12 =100%</b>	102.1	101.7	105.5	93.6	136.3	103.1	96.9	102.8	99.1



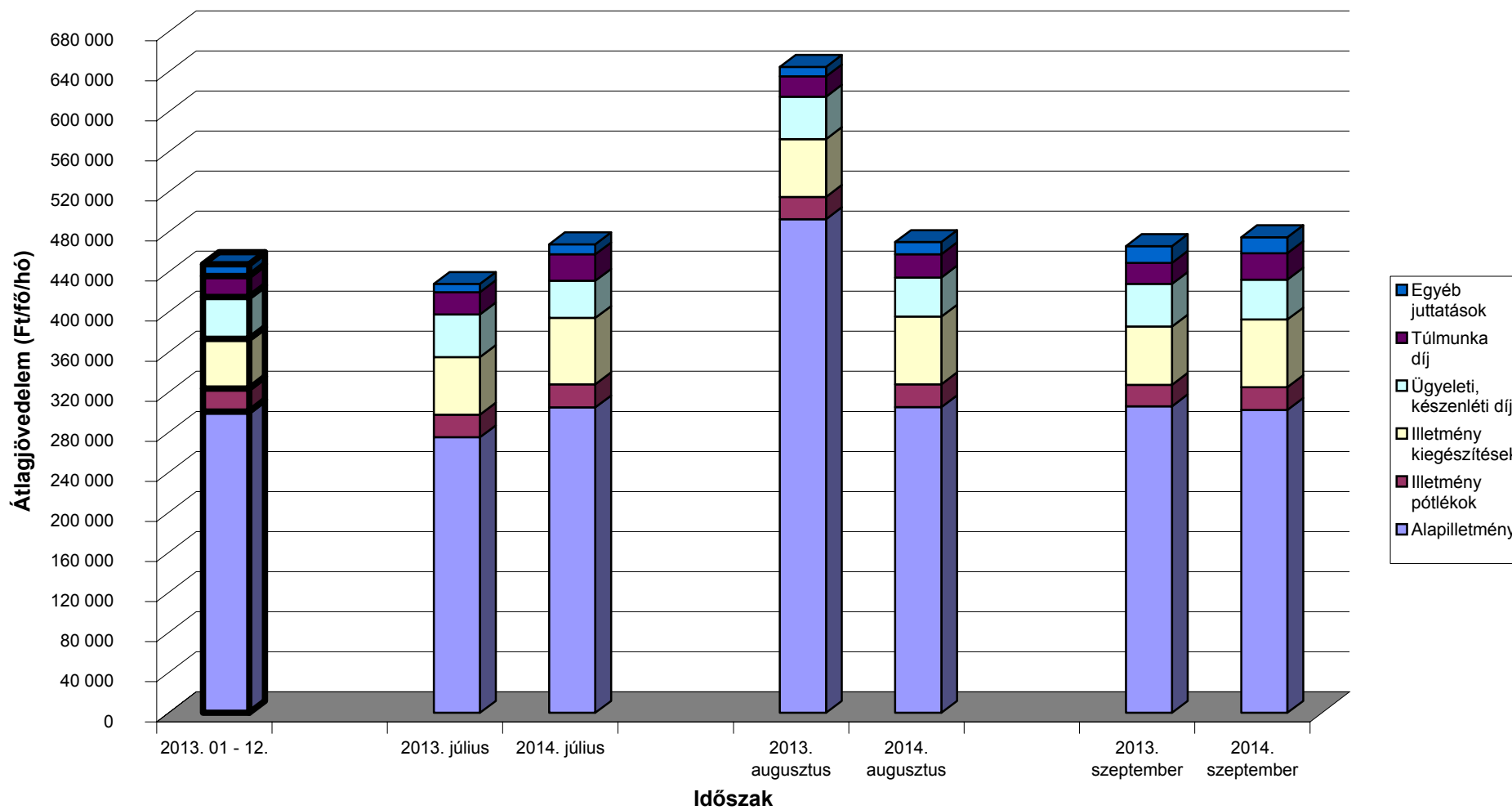
### Az egészségügyben foglalkoztatottak illetményei munkaköri csoportok szerint Összes foglalkoztatott

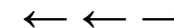




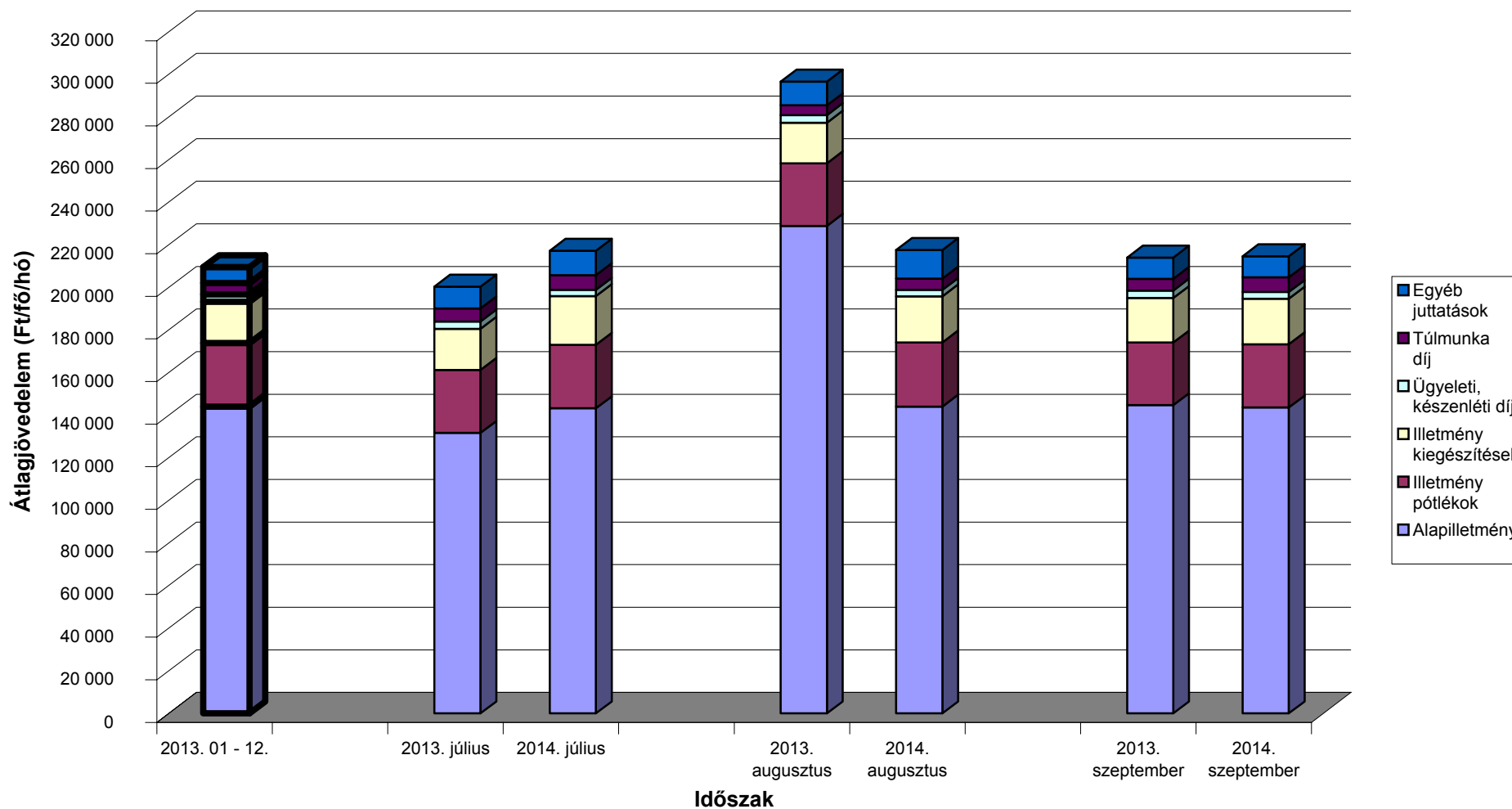


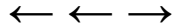
### Az egészségügyben foglalkoztatottak illetményei munkaköri csoportok szerint Orvosok



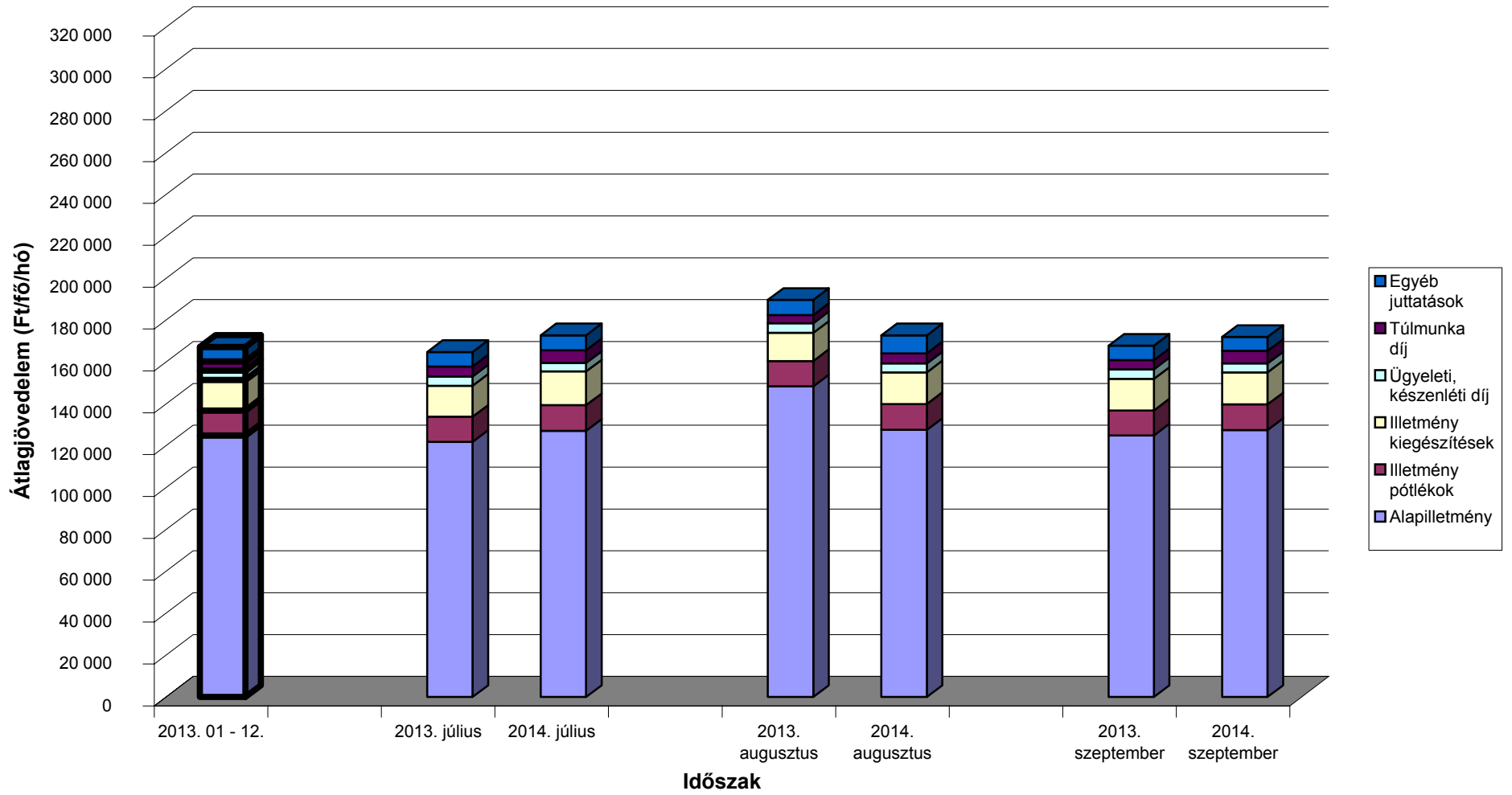


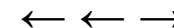
### Az egészségügyben foglalkoztatottak illetményei munkaköri csoportok szerint Egészségügyi szakdolgozók



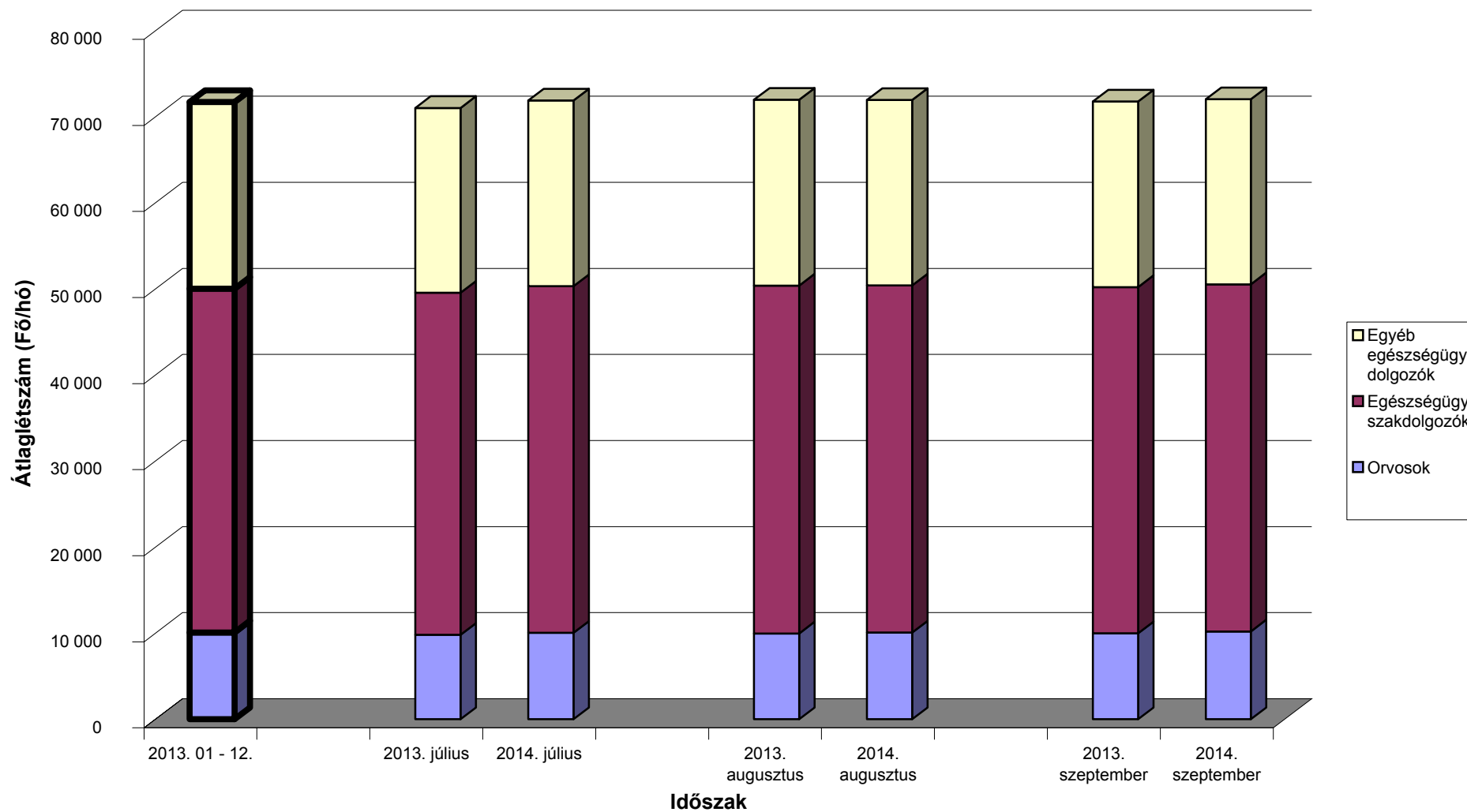


### Az egészségügyben foglalkoztatottak illetményei munkaköri csoportok szerint Egyéb egészségügyi dolgozók





A mintában szereplő intézetek létszámadatai munkaköri csoportok szerint



[Vissza a tartalomjegyzékhez](#)[előző](#)[következő](#)

**Az egészségügyben foglalkoztatottak létszám és illetmény adatai havonként 2014. III. negyedévében, és azok változása az előző évhez mérten  
- munkaköri csoportok és foglalkoztatási módok szerint, MÁK illetményszámfejtésű intézetek adatai**

Teljes munkaidőben foglalkoztatottak összesen

Időszak (havi Kh-Ri átlag)	Jövedelem						Jövedelem összesen	Átlagléttség	
	Kereset					Kereset összesen			Egyéb juttatások
	Alapilletmény	Illetmény pótlékok	Illetmény kiegészítések	Ügyeleti, készenléti díj	Túlmunka díj				
	Ft/fő/hó	Ft/fő/hó	Ft/fő/hó	Ft/fő/hó	Ft/fő/hó	Ft/fő/hó			Ft/fő/hó
<b>2013. 07 - 09.</b>	190 282	24 327	22 466	9 642	7 643	254 360	9 130	263 490	65 480
<b>2014. 07 - 09.</b>	167 282	24 772	25 036	8 760	9 333	235 183	9 877	245 060	65 715
<b>2013. 07 - 09. =100%</b>	87.9	101.8	111.4	90.8	122.1	92.5	108.2	93.0	100.4
<b>2013. 01 - 12.</b>	166 126	24 667	21 838	9 624	7 634	229 888	7 457	237 346	65 362
<b>2013. 01 - 12 =100%</b>	100.7	100.4	114.6	91.0	122.3	102.3	132.4	103.3	100.5
<b>2013. július</b>	153 728	24 367	22 333	9 550	8 327	218 305	8 510	226 816	65 169
<b>2014. július</b>	167 041	24 737	25 391	8 436	9 877	235 483	9 196	244 679	65 644
<b>2013. július =100%</b>	108.7	101.5	113.7	88.3	118.6	107.9	108.1	107.9	100.7
<b>2013. 01 - 12 =100%</b>	100.6	100.3	116.3	87.7	129.4	102.4	123.3	103.1	100.4
<b>2013. augusztus</b>	250 020	24 463	21 928	9 683	6 930	313 025	9 343	322 368	65 572
<b>2014. augusztus</b>	167 564	24 985	24 919	8 778	8 195	234 441	11 168	245 609	65 703
<b>2013. augusztus =100%</b>	67.0	102.1	113.6	90.7	118.3	74.9	119.5	76.2	100.2
<b>2013. 01 - 12 =100%</b>	100.9	101.3	114.1	91.2	107.3	102.0	149.7	103.5	100.5
<b>2013. szeptember</b>	166 920	24 150	23 135	9 692	7 675	231 572	9 534	241 106	65 699
<b>2014. szeptember</b>	167 240	24 595	24 798	9 064	9 927	235 625	9 267	244 892	65 799
<b>2013. szeptember =100%</b>	100.2	101.8	107.2	93.5	129.3	101.8	97.2	101.6	100.2
<b>2013. 01 - 12 =100%</b>	100.7	99.7	113.6	94.2	130.0	102.5	124.3	103.2	100.7

[Vissza a tartalomjegyzékhez](#)[előző](#)[következő](#)

**Az egészségügyben foglalkoztatottak létszám és illetmény adatai havonként 2014. III. negyedévében, és azok változása az előző évhez mérten  
- munkaköri csoportok és foglalkoztatási módok szerint, MÁK illetményszámfejtésű intézetek adatai**

Teljes munkaidőben foglalkoztatott orvosok

Időszak (havi Kh-Ri átlag)	Jövedelem						Jövedelem összesen	Átlagléttség	
	Kereset					Kereset összesen			Egyéb juttatások
	Alapilletmény	Illetmény pótlékok	Illetmény kiegészítések	Ügyeleti, készenléti díj	Túlmunka díj				
	Ft/fő/hó	Ft/fő/hó	Ft/fő/hó	Ft/fő/hó	Ft/fő/hó	Ft/fő/hó			Ft/fő/hó
<b>2013. 07 - 09.</b>	387 760	24 526	58 557	46 870	23 469	541 182	11 278	552 461	8 412
<b>2014. 07 - 09.</b>	328 331	25 308	67 789	42 480	28 335	492 243	12 719	504 962	8 584
<b>2013. 07 - 09. =100%</b>	84.7	103.2	115.8	90.6	120.7	91.0	112.8	91.4	102.0
<b>2013. 01 - 12.</b>	326 985	25 655	51 549	46 293	23 588	474 070	11 497	485 567	8 497
<b>2013. 01 - 12 =100%</b>	100.4	98.6	131.5	91.8	120.1	103.8	110.6	104.0	101.0
<b>2013. július</b>	297 932	25 065	58 029	46 895	24 361	452 282	7 467	459 749	8 357
<b>2014. július</b>	328 828	25 486	66 913	40 807	29 239	491 274	10 012	501 286	8 537
<b>2013. július =100%</b>	110.4	101.7	115.3	87.0	120.0	108.6	134.1	109.0	102.2
<b>2013. 01 - 12 =100%</b>	100.6	99.3	129.8	88.1	124.0	103.6	87.1	103.2	100.5
<b>2013. augusztus</b>	535 100	24 834	59 454	47 036	22 700	689 123	8 881	698 004	8 384
<b>2014. augusztus</b>	329 414	25 443	68 801	42 710	26 331	492 699	12 094	504 793	8 546
<b>2013. augusztus =100%</b>	61.6	102.5	115.7	90.8	116.0	71.5	136.2	72.3	101.9
<b>2013. 01 - 12 =100%</b>	100.7	99.2	133.5	92.3	111.6	103.9	105.2	104.0	100.6
<b>2013. szeptember</b>	330 711	23 691	58 193	46 681	23 351	482 626	17 394	500 020	8 494
<b>2014. szeptember</b>	326 774	24 998	67 654	43 902	29 420	492 749	16 000	508 749	8 670
<b>2013. szeptember =100%</b>	98.8	105.5	116.3	94.0	126.0	102.1	92.0	101.7	102.1
<b>2013. 01 - 12 =100%</b>	99.9	97.4	131.2	94.8	124.7	103.9	139.2	104.8	102.0

[Vissza a tartalomjegyzékhez](#)[előző](#)[következő](#)

**Az egészségügyben foglalkoztatottak létszám és illetmény adatai havonként 2014. III. negyedévében, és azok változása az előző évhez mérten  
- munkaköri csoportok és foglalkoztatási módok szerint, MÁK illetményszámfejtésű intézetek adatai**

Teljes munkaidőben foglalkoztatott egészségügyi szakdolgozók

Időszak (havi Kh-Ri átlag)	Jövedelem						Jövedelem összesen	Átlagléttség	
	Kereset					Kereset összesen			Egyéb juttatások
	Alapilletmény	Illetmény pótlékok	Illetmény kiegészítések	Ügyeleti, készenléti díj	Túlmunka díj				
	Ft/fő/hó	Ft/fő/hó	Ft/fő/hó	Ft/fő/hó	Ft/fő/hó	Ft/fő/hó			Ft/fő/hó
<b>2013. 07 - 09.</b>	173 978	30 467	18 871	3 731	5 660	232 707	9 957	242 664	37 346
<b>2014. 07 - 09.</b>	148 679	30 885	20 583	3 255	6 697	210 099	10 743	220 842	37 432
<b>2013. 07 - 09. =100%</b>	85.5	101.4	109.1	87.2	118.3	90.3	107.9	91.0	100.2
<b>2013. 01 - 12.</b>	148 599	30 853	19 081	3 718	5 533	207 785	7 049	214 835	37 100
<b>2013. 01 - 12 =100%</b>	100.1	100.1	107.9	87.6	121.0	101.1	152.4	102.8	100.9
<b>2013. július</b>	135 688	30 462	18 502	3 653	6 421	194 726	9 784	204 510	37 115
<b>2014. július</b>	148 461	30 830	21 284	3 176	7 211	210 962	10 323	221 285	37 362
<b>2013. július =100%</b>	109.4	101.2	115.0	86.9	112.3	108.3	105.5	108.2	100.7
<b>2013. 01 - 12 =100%</b>	99.9	99.9	111.5	85.4	130.3	101.5	146.4	103.0	100.7
<b>2013. augusztus</b>	236 649	30 577	18 289	3 788	4 831	294 134	10 699	304 833	37 434
<b>2014. augusztus</b>	149 040	31 163	20 326	3 251	5 623	209 403	12 660	222 063	37 459
<b>2013. augusztus =100%</b>	63.0	101.9	111.1	85.8	116.4	71.2	118.3	72.8	100.1
<b>2013. 01 - 12 =100%</b>	100.3	101.0	106.5	87.4	101.6	100.8	179.6	103.4	101.0
<b>2013. szeptember</b>	149 305	30 361	19 817	3 752	5 735	208 970	9 387	218 357	37 488
<b>2014. szeptember</b>	148 535	30 661	20 142	3 339	7 258	209 934	9 245	219 178	37 474
<b>2013. szeptember =100%</b>	99.5	101.0	101.6	89.0	126.6	100.5	98.5	100.4	100.0
<b>2013. 01 - 12 =100%</b>	100.0	99.4	105.6	89.8	131.2	101.0	131.1	102.0	101.0

[Vissza a tartalomjegyzékhez](#)[előző](#)[következő](#)

**Az egészségügyben foglalkoztatottak létszám és illetmény adatai havonként 2014. III. negyedévében, és azok változása az előző évhez mérten  
- munkaköri csoportok és foglalkoztatási módok szerint, MÁK illetményszámfejtésű intézetek adatai**

Teljes munkaidőben foglalkoztatott egyéb egészségügyi dolgozók

Időszak (havi Kh-Ri átlag)	Jövedelem						Jövedelem összesen	Átlaglét szám	
	Kereset					Kereset összesen			Egyéb juttatások
	Alapilletmény	Illetmény pótlékok	Illetmény kiegészítések	Ügyeleti, készenléti díj	Túlmunka díj				
	Ft/fő/hó	Ft/fő/hó	Ft/fő/hó	Ft/fő/hó	Ft/fő/hó	Ft/fő/hó			Ft/fő/hó
<b>2013. 07 - 09.</b>	136 931	12 616	13 881	4 957	4 646	173 030	6 649	179 680	19 723
<b>2014. 07 - 09.</b>	132 452	12 925	14 867	4 524	6 062	170 830	6 994	177 823	19 699
<b>2013. 07 - 09. =100%</b>	96.7	102.4	107.1	91.3	130.5	98.7	105.2	99.0	99.9
<b>2013. 01 - 12.</b>	129 874	12 629	14 240	4 945	4 719	166 407	6 487	172 894	19 766
<b>2013. 01 - 12 =100%</b>	102.0	102.3	104.4	91.5	128.5	102.7	107.8	102.9	99.7
<b>2013. július</b>	126 538	12 586	14 407	4 818	5 116	163 465	6 554	170 019	19 697
<b>2014. július</b>	132 251	12 884	15 212	4 393	6 550	171 290	6 711	178 001	19 744
<b>2013. július =100%</b>	104.5	102.4	105.6	91.2	128.0	104.8	102.4	104.7	100.2
<b>2013. 01 - 12 =100%</b>	101.8	102.0	106.8	88.8	138.8	102.9	103.5	103.0	99.9
<b>2013. augusztus</b>	154 365	12 721	12 897	5 002	4 215	189 200	6 968	196 168	19 754
<b>2014. augusztus</b>	132 574	13 039	14 614	4 568	5 217	170 012	7 928	177 940	19 699
<b>2013. augusztus =100%</b>	85.9	102.5	113.3	91.3	123.8	89.9	113.8	90.7	99.7
<b>2013. 01 - 12 =100%</b>	102.1	103.2	102.6	92.4	110.6	102.2	122.2	102.9	99.7
<b>2013. szeptember</b>	129 846	12 540	14 340	5 050	4 610	166 385	6 426	172 811	19 716
<b>2014. szeptember</b>	132 532	12 851	14 773	4 613	6 419	171 187	6 341	177 528	19 655
<b>2013. szeptember =100%</b>	102.1	102.5	103.0	91.3	139.2	102.9	98.7	102.7	99.7
<b>2013. 01 - 12 =100%</b>	102.0	101.8	103.7	93.3	136.0	102.9	97.8	102.7	99.4



[Vissza a tartalomjegyzékhez](#)[előző](#)[következő](#)

**Az egészségügyben foglalkoztatottak létszám és illetmény adatai havonként 2014. III. negyedévében, és azok változása az előző évhez mérten  
- munkaköri csoportok és foglalkoztatási módok szerint, MÁK illetményszámfejtésű intézetek adatai**

Rész munkaidőben foglalkoztatottak összesen

Időszak (havi Kh-Ri átlag)	Jövedelem						Jövedelem összesen	Átlagléttség	
	Kereset					Kereset összesen			Egyéb juttatások
	Alapilletmény	Illetmény pótlékok	Illetmény kiegészítések	Ügyeleti, készenléti díj	Túlmunka díj				
	Ft/fő/hó	Ft/fő/hó	Ft/fő/hó	Ft/fő/hó	Ft/fő/hó	Ft/fő/hó			Ft/fő/hó
<b>2013. 07 - 09.</b>	131 065	13 423	26 276	5 172	3 569	179 505	5 048	184 553	4 760
<b>2014. 07 - 09.</b>	115 487	13 675	29 975	4 703	3 898	167 737	6 577	174 313	4 972
<b>2013. 07 - 09. =100%</b>	88.1	101.9	114.1	90.9	109.2	93.4	130.3	94.5	104.5
<b>2013. 01 - 12.</b>	113 592	13 412	19 751	5 046	3 334	155 136	5 430	160 566	5 077
<b>2013. 01 - 12 =100%</b>	101.7	102.0	151.8	93.2	116.9	108.1	121.1	108.6	97.9
<b>2013. július</b>	104 497	13 305	25 640	5 027	3 990	152 459	4 699	157 158	4 698
<b>2014. július</b>	115 461	13 660	30 544	4 455	4 665	168 784	5 010	173 793	4 962
<b>2013. július =100%</b>	110.5	102.7	119.1	88.6	116.9	110.7	106.6	110.6	105.6
<b>2013. 01 - 12 =100%</b>	101.6	101.8	154.6	88.3	139.9	108.8	92.3	108.2	97.7
<b>2013. augusztus</b>	172 544	13 565	25 947	5 100	3 102	220 258	5 152	225 410	4 789
<b>2014. augusztus</b>	115 722	13 676	29 219	4 989	3 123	166 730	7 322	174 051	4 969
<b>2013. augusztus =100%</b>	67.1	100.8	112.6	97.8	100.7	75.7	142.1	77.2	103.8
<b>2013. 01 - 12 =100%</b>	101.9	102.0	147.9	98.9	93.7	107.5	134.8	108.4	97.9
<b>2013. szeptember</b>	115 664	13 395	27 230	5 387	3 622	165 297	5 288	170 585	4 792
<b>2014. szeptember</b>	115 278	13 688	30 162	4 664	3 907	167 698	7 394	175 092	4 984
<b>2013. szeptember =100%</b>	99.7	102.2	110.8	86.6	107.9	101.5	139.8	102.6	104.0
<b>2013. 01 - 12 =100%</b>	101.5	102.1	152.7	92.4	117.2	108.1	136.2	109.0	98.2

[Vissza a tartalomjegyzékhez](#)[előző](#)[következő](#)

**Az egészségügyben foglalkoztatottak létszám és illetmény adatai havonként 2014. III. negyedévében, és azok változása az előző évhez mérten  
- munkaköri csoportok és foglalkoztatási módok szerint, MÁK illetményszámfejtésű intézetek adatai**

Rész munkaidőben foglalkoztatott orvosok

Időszak (havi Kh-Ri átlag)	Jövedelem						Jövedelem összesen	Átlagléttség	
	Kereset					Kereset összesen			Egyéb juttatások
	Alapilletmény	Illetmény pótlékok	Illetmény kiegészítések	Ügyeleti, készenléti díj	Túlmunka díj				
	Ft/fő/hó	Ft/fő/hó	Ft/fő/hó	Ft/fő/hó	Ft/fő/hó	Ft/fő/hó			Ft/fő/hó
<b>2013. 07 - 09.</b>	265 106	12 604	58 242	24 790	11 702	372 443	7 395	379 838	920
<b>2014. 07 - 09.</b>	221 770	12 649	70 675	21 984	12 147	339 225	9 368	348 592	983
<b>2013. 07 - 09. =100%</b>	83.7	100.4	121.3	88.7	103.8	91.1	126.7	91.8	106.8
<b>2013. 01 - 12.</b>	218 011	12 762	41 654	24 075	11 015	307 517	7 943	315 460	982
<b>2013. 01 - 12 =100%</b>	101.7	99.1	169.7	91.3	110.3	110.3	117.9	110.5	100.1
<b>2013. július</b>	194 849	12 589	56 953	23 857	13 429	301 678	6 497	308 174	918
<b>2014. július</b>	221 739	12 577	73 171	20 663	14 856	343 007	5 385	348 392	980
<b>2013. július =100%</b>	113.8	99.9	128.5	86.6	110.6	113.7	82.9	113.1	106.8
<b>2013. 01 - 12 =100%</b>	101.7	98.5	175.7	85.8	134.9	111.5	67.8	110.4	99.9
<b>2013. augusztus</b>	375 339	12 768	56 495	24 491	10 375	479 468	5 603	485 071	918
<b>2014. augusztus</b>	222 090	12 377	68 968	23 439	9 688	336 562	8 540	345 102	983
<b>2013. augusztus =100%</b>	59.2	96.9	122.1	95.7	93.4	70.2	152.4	71.1	107.1
<b>2013. 01 - 12 =100%</b>	101.9	97.0	165.6	97.4	88.0	109.4	107.5	109.4	100.2
<b>2013. szeptember</b>	225 334	12 455	61 257	26 012	11 306	336 364	10 068	346 432	924
<b>2014. szeptember</b>	221 483	12 990	69 894	21 846	11 906	338 119	14 159	352 278	985
<b>2013. szeptember =100%</b>	98.3	104.3	114.1	84.0	105.3	100.5	140.6	101.7	106.5
<b>2013. 01 - 12 =100%</b>	101.6	101.8	167.8	90.7	108.1	110.0	178.3	111.7	100.3

[Vissza a tartalomjegyzékhez](#)[előző](#)[következő](#)

**Az egészségügyben foglalkoztatottak létszám és illetmény adatai havonként 2014. III. negyedévében, és azok változása az előző évhez mérten  
- munkaköri csoportok és foglalkoztatási módok szerint, MÁK illetményszámfejtésű intézetek adatai**

Rész munkaidőben foglalkoztatott egészségügyi szakdolgozók

Időszak (havi Kh-Ri átlag)	Jövedelem						Jövedelem összesen	Átlagléttség	
	Kereset					Kereset összesen			Egyéb juttatások
	Alapilletmény	Illetmény pótlékok	Illetmény kiegészítések	Ügyeleti, készenléti díj	Túlmunka díj				
	Ft/fő/hó	Ft/fő/hó	Ft/fő/hó	Ft/fő/hó	Ft/fő/hó	Ft/fő/hó			Ft/fő/hó
<b>2013. 07 - 09.</b>	108 303	18 752	23 704	696	1 981	153 437	4 448	157 885	2 292
<b>2014. 07 - 09.</b>	92 117	19 054	25 602	569	2 195	139 537	5 865	145 402	2 422
<b>2013. 07 - 09. =100%</b>	85.1	101.6	108.0	81.7	110.8	90.9	131.8	92.1	105.7
<b>2013. 01 - 12.</b>	93 165	18 638	17 221	686	1 780	131 491	4 498	135 989	2 437
<b>2013. 01 - 12 =100%</b>	98.9	102.2	148.7	82.9	123.3	106.1	130.4	106.9	99.4
<b>2013. július</b>	84 799	18 734	23 020	659	2 201	129 412	4 525	133 937	2 257
<b>2014. július</b>	92 113	19 061	25 545	574	2 688	139 981	4 302	144 283	2 420
<b>2013. július =100%</b>	108.6	101.7	111.0	87.2	122.2	108.2	95.1	107.7	107.2
<b>2013. 01 - 12 =100%</b>	98.9	102.3	148.3	83.7	151.0	106.5	95.6	106.1	99.3
<b>2013. augusztus</b>	145 447	18 896	23 858	760	1 628	190 590	4 969	195 559	2 308
<b>2014. augusztus</b>	92 337	19 180	25 039	569	1 698	138 824	7 528	146 352	2 420
<b>2013. augusztus =100%</b>	63.5	101.5	104.9	74.9	104.3	72.8	151.5	74.8	104.9
<b>2013. 01 - 12 =100%</b>	99.1	102.9	145.4	83.0	95.4	105.6	167.4	107.6	99.3
<b>2013. szeptember</b>	94 169	18 625	24 218	669	2 120	139 801	3 854	143 655	2 311
<b>2014. szeptember</b>	91 903	18 922	26 220	563	2 199	139 807	5 764	145 571	2 427
<b>2013. szeptember =100%</b>	97.6	101.6	108.3	84.1	103.7	100.0	149.6	101.3	105.0
<b>2013. 01 - 12 =100%</b>	98.6	101.5	152.3	82.0	123.6	106.3	128.2	107.0	99.6

[Vissza a tartalomjegyzékhez](#)[előző](#)[következő](#)

**Az egészségügyben foglalkoztatottak létszám és illetmény adatai havonként 2014. III. negyedévében, és azok változása az előző évhez mérten  
- munkaköri csoportok és foglalkoztatási módok szerint, MÁK illetményszámfejtésű intézetek adatai**

Rész munkaidőben foglalkoztatott egyéb egészségügyi dolgozók

Időszak (havi Kh-Ri átlag)	Jövedelem						Jövedelem összesen	Átlagléttség	
	Kereset					Kereset összesen			Egyéb juttatások
	Alapilletmény	Illetmény pótlékok	Illetmény kiegészítések	Ügyeleti, készenléti díj	Túlmunka díj				
	Ft/fő/hó	Ft/fő/hó	Ft/fő/hó	Ft/fő/hó	Ft/fő/hó	Ft/fő/hó			Ft/fő/hó
<b>2013. 07 - 09.</b>	85 086	6 020	11 083	137	1 084	103 410	4 542	107 951	1 548
<b>2014. 07 - 09.</b>	84 941	5 999	11 201	252	1 356	103 749	5 927	109 675	1 566
<b>2013. 07 - 09. =100%</b>	99.8	99.7	101.1	183.5	125.1	100.3	130.5	101.6	101.2
<b>2013. 01 - 12.</b>	81 800	6 114	10 503	191	1 071	99 679	5 314	104 992	1 658
<b>2013. 01 - 12 =100%</b>	103.8	98.1	106.6	132.3	126.6	104.1	111.5	104.5	94.5
<b>2013. július</b>	79 255	5 695	10 658	156	956	96 721	3 872	100 593	1 524
<b>2014. július</b>	84 931	5 971	11 534	293	1 331	104 060	5 870	109 930	1 562
<b>2013. július =100%</b>	107.2	104.8	108.2	188.0	139.1	107.6	151.6	109.3	102.5
<b>2013. 01 - 12 =100%</b>	103.8	97.7	109.8	153.9	124.2	104.4	110.5	104.7	94.2
<b>2013. augusztus</b>	93 381	6 163	11 078	111	1 004	111 738	5 159	116 896	1 563
<b>2014. augusztus</b>	85 053	5 981	10 710	232	1 202	103 178	6 237	109 415	1 565
<b>2013. augusztus =100%</b>	91.1	97.0	96.7	208.5	119.7	92.3	120.9	93.6	100.2
<b>2013. 01 - 12 =100%</b>	104.0	97.8	102.0	121.9	112.2	103.5	117.4	104.2	94.4
<b>2013. szeptember</b>	82 465	6 194	11 503	145	1 289	101 597	4 577	106 174	1 557
<b>2014. szeptember</b>	84 839	6 045	11 359	231	1 534	104 008	5 674	109 682	1 572
<b>2013. szeptember =100%</b>	102.9	97.6	98.7	159.1	119.0	102.4	124.0	103.3	101.0
<b>2013. 01 - 12 =100%</b>	103.7	98.9	108.2	121.2	143.2	104.3	106.8	104.5	94.8

[Vissza a tartalomjegyzékhez](#)[előző](#)[következő](#)

**Az egészségügyben foglalkoztatottak létszám és illetmény adatai havonként 2014. III. negyedévében, és azok változása az előző évhez mérten  
- munkaköri csoportok és foglalkoztatási módok szerint, MÁK illetményszámfejtésű intézetek adatai**

Egyéb módon foglalkoztatottak összesen

Időszak (havi Kh-Ri átlag)	Jövedelem						Jövedelem összesen	Átlagléttség	
	Kereset					Kereset összesen			Egyéb juttatások
	Alapilletmény	Illetmény pótlékok	Illetmény kiegészítések	Ügyeleti, készenléti díj	Túlmunka díj				
	Ft/fő/hó	Ft/fő/hó	Ft/fő/hó	Ft/fő/hó	Ft/fő/hó	Ft/fő/hó			Ft/fő/hó
<b>2013. 07 - 09.</b>	55 115	2 686	60 100	3 086	1 341	122 328	46 895	169 223	1 346
<b>2014. 07 - 09.</b>	30 031	2 411	81 084	3 534	1 484	118 545	58 845	177 390	1 260
<b>2013. 07 - 09. =100%</b>	54.5	89.8	134.9	114.5	110.7	96.9	125.5	104.8	93.6
<b>2013. 01 - 12.</b>	43 197	2 862	49 996	3 454	1 544	101 053	38 700	139 753	1 257
<b>2013. 01 - 12 =100%</b>	69.5	84.2	162.2	102.3	96.1	117.3	152.1	126.9	100.2
<b>2013. július</b>	32 471	2 851	64 005	3 708	1 676	104 711	51 655	156 365	1 149
<b>2014. július</b>	26 099	2 141	89 932	3 255	1 648	123 075	68 577	191 652	1 272
<b>2013. július =100%</b>	80.4	75.1	140.5	87.8	98.3	117.5	132.8	122.6	110.7
<b>2013. 01 - 12 =100%</b>	60.4	74.8	179.9	94.2	106.7	121.8	177.2	137.1	101.2
<b>2013. augusztus</b>	86 385	2 229	46 283	2 666	1 170	138 733	39 878	178 611	1 615
<b>2014. augusztus</b>	33 926	2 531	72 715	3 773	1 114	114 059	60 057	174 116	1 266
<b>2013. augusztus =100%</b>	39.3	113.5	157.1	141.5	95.2	82.2	150.6	97.5	78.4
<b>2013. 01 - 12 =100%</b>	78.5	88.4	145.4	109.2	72.1	112.9	155.2	124.6	100.7
<b>2013. szeptember</b>	35 881	3 117	74 109	3 057	1 257	117 421	51 502	168 923	1 273
<b>2014. szeptember</b>	30 090	2 566	80 550	3 577	1 694	118 476	47 629	166 105	1 241
<b>2013. szeptember =100%</b>	83.9	82.3	108.7	117.0	134.7	100.9	92.5	98.3	97.5
<b>2013. 01 - 12 =100%</b>	69.7	89.6	161.1	103.5	109.7	117.2	123.1	118.9	98.7

[Vissza a tartalomjegyzékhez](#)[előző](#)[következő](#)

**Az egészségügyben foglalkoztatottak létszám és illetmény adatai havonként 2014. III. negyedévében, és azok változása az előző évhez mérten  
- munkaköri csoportok és foglalkoztatási módok szerint, MÁK illetményszámfejtésű intézetek adatai**

## Egyéb módon foglalkoztatott orvosok

Időszak (havi Kh-Ri átlag)	Jövedelem						Jövedelem összesen	Átlagléttség	
	Kereset					Kereset összesen			Egyéb juttatások
	Alapilletmény	Illetmény pótlékok	Illetmény kiegészítések	Ügyeleti, készenléti díj	Túlmunka díj				
	Ft/fő/hó	Ft/fő/hó	Ft/fő/hó	Ft/fő/hó	Ft/fő/hó	Ft/fő/hó			Ft/fő/hó
<b>2013. 07 - 09.</b>	78 564	2 778	45 674	6 439	2 023	135 477	22 887	158 364	578
<b>2014. 07 - 09.</b>	63 703	2 868	48 791	7 639	2 346	125 347	18 190	143 537	528
<b>2013. 07 - 09. =100%</b>	81.1	103.2	106.8	118.6	116.0	92.5	79.5	90.6	91.3
<b>2013. 01 - 12.</b>	63 033	2 624	33 365	6 566	2 243	107 831	20 069	127 900	596
<b>2013. 01 - 12 =100%</b>	101.1	109.3	146.2	116.3	104.6	116.2	90.6	112.2	88.5
<b>2013. július</b>	52 976	2 647	48 283	7 380	2 517	113 803	23 606	137 409	529
<b>2014. július</b>	67 399	2 764	42 004	7 362	2 560	122 088	17 761	139 849	518
<b>2013. július =100%</b>	127.2	104.4	87.0	99.8	101.7	107.3	75.2	101.8	97.8
<b>2013. 01 - 12 =100%</b>	106.9	105.4	125.9	112.1	114.2	113.2	88.5	109.3	86.9
<b>2013. augusztus</b>	113 794	2 182	38 621	5 997	1 956	162 550	25 032	187 583	651
<b>2014. augusztus</b>	66 116	3 159	41 819	8 221	1 979	121 294	18 979	140 273	529
<b>2013. augusztus =100%</b>	58.1	144.7	108.3	137.1	101.2	74.6	75.8	74.8	81.2
<b>2013. 01 - 12 =100%</b>	104.9	120.4	125.3	125.2	88.2	112.5	94.6	109.7	88.7
<b>2013. szeptember</b>	61 596	3 603	51 472	6 059	1 630	124 359	19 679	144 038	554
<b>2014. szeptember</b>	57 759	2 680	62 210	7 334	2 502	132 486	17 827	150 313	537
<b>2013. szeptember =100%</b>	93.8	74.4	120.9	121.0	153.5	106.5	90.6	104.4	96.9
<b>2013. 01 - 12 =100%</b>	91.6	102.2	186.5	111.7	111.6	122.9	88.8	117.5	90.0

[Vissza a tartalomjegyzékhez](#)[előző](#)[következő](#)

**Az egészségügyben foglalkoztatottak létszám és illetmény adatai havonként 2014. III. negyedévében, és azok változása az előző évhez mérten  
- munkaköri csoportok és foglalkoztatási módok szerint, MÁK illetményszámfejtésű intézetek adatai**

Egyéb módon foglalkoztatott egészségügyi szakdolgozók

Időszak (havi Kh-Ri átlag)	Jövedelem						Jövedelem összesen	Átlagléttség	
	Kereset					Kereset összesen			Egyéb juttatások
	Alapilletmény	Illetmény pótlékok	Illetmény kiegészítések	Ügyeleti, készenléti díj	Túlmunka díj				
	Ft/fő/hó	Ft/fő/hó	Ft/fő/hó	Ft/fő/hó	Ft/fő/hó	Ft/fő/hó			Ft/fő/hó
<b>2013. 07 - 09.</b>	45 376	3 228	68 382	524	725	118 235	75 001	193 236	495
<b>2014. 07 - 09.</b>	2 231	2 595	114 945	756	818	121 344	110 989	232 334	456
<b>2013. 07 - 09. =100%</b>	4.9	80.4	168.1	144.2	112.8	102.6	148.0	120.2	92.1
<b>2013. 01 - 12.</b>	26 756	3 905	66 888	584	730	98 864	60 888	159 752	399
<b>2013. 01 - 12 =100%</b>	8.3	66.4	171.8	129.3	112.0	122.7	182.3	145.4	114.3
<b>2013. július</b>	14 459	4 232	80 267	450	899	100 308	89 075	189 382	371
<b>2014. július</b>	-3 517	2 038	131 305	537	1 017	131 380	134 596	265 976	488
<b>2013. július =100%</b>	-24.3	48.2	163.6	119.4	113.1	131.0	151.1	140.4	131.3
<b>2013. 01 - 12 =100%</b>	-13.1	52.2	196.3	91.9	139.3	132.9	221.1	166.5	122.2
<b>2013. augusztus</b>	81 396	2 668	44 880	382	566	129 891	56 747	186 639	681
<b>2014. augusztus</b>	6 178	2 682	106 808	846	323	116 838	103 689	220 527	450
<b>2013. augusztus =100%</b>	7.6	100.5	238.0	221.3	57.2	90.0	182.7	118.2	66.1
<b>2013. 01 - 12 =100%</b>	23.1	68.7	159.7	144.8	44.3	118.2	170.3	138.0	112.9
<b>2013. szeptember</b>	15 153	3 247	95 224	811	827	115 262	91 688	206 950	432
<b>2014. szeptember</b>	4 615	3 135	104 916	909	1 110	114 685	91 867	206 552	430
<b>2013. szeptember =100%</b>	30.5	96.6	110.2	112.1	134.2	99.5	100.2	99.8	99.5
<b>2013. 01 - 12 =100%</b>	17.2	80.3	156.9	155.5	151.9	116.0	150.9	129.3	107.8

[Vissza a tartalomjegyzékhez](#)[előző](#)[következő](#)

**Az egészségügyben foglalkoztatottak létszám és illetmény adatai havonként 2014. III. negyedévében, és azok változása az előző évhez mérten  
- munkaköri csoportok és foglalkoztatási módok szerint, MÁK illetményszámfejtésű intézetek adatai**

Egyéb módon foglalkoztatott egyéb egészségügyi dolgozók

Időszak (havi Kh-Ri átlag)	Jövedelem						Jövedelem összesen	Átlagléttség	
	Kereset					Kereset összesen			Egyéb juttatások
	Alapilletmény	Illetmény pótlékok	Illetmény kiegészítések	Ügyeleti, készenléti díj	Túlmunka díj				
	Ft/fő/hó	Ft/fő/hó	Ft/fő/hó	Ft/fő/hó	Ft/fő/hó	Ft/fő/hó			Ft/fő/hó
<b>2013. 07 - 09.</b>	23 062	1 508	75 660	627	1 015	101 871	46 778	148 648	273
<b>2014. 07 - 09.</b>	11 588	1 233	86 873	275	937	100 906	50 402	151 308	276
<b>2013. 07 - 09. =100%</b>	50.2	81.8	114.8	43.9	92.4	99.1	107.7	101.8	101.2
<b>2013. 01 - 12.</b>	23 077	1 816	62 127	741	1 195	88 954	47 318	136 272	262
<b>2013. 01 - 12 =100%</b>	50.2	67.9	139.8	37.2	78.5	113.4	106.5	111.0	105.4
<b>2013. július</b>	15 726	1 221	73 185	757	1 043	91 933	55 476	147 409	249
<b>2014. július</b>	66	1 119	107 338	250	1 031	109 805	46 527	156 331	267
<b>2013. július =100%</b>	0.4	91.7	146.7	33.1	98.8	119.4	83.9	106.1	107.2
<b>2013. 01 - 12 =100%</b>	0.3	61.7	172.8	33.8	86.3	123.4	98.3	114.7	101.9
<b>2013. augusztus</b>	35 229	1 278	67 332	496	815	105 149	33 412	138 561	282
<b>2014. augusztus</b>	18 178	1 136	76 122	173	762	96 370	67 246	163 617	287
<b>2013. augusztus =100%</b>	51.6	88.8	113.1	34.8	93.5	91.7	201.3	118.1	101.6
<b>2013. 01 - 12 =100%</b>	78.8	62.6	122.5	23.3	63.8	108.3	142.1	120.1	109.6
<b>2013. szeptember</b>	17 433	1 982	86 020	642	1 187	107 264	52 406	159 670	287
<b>2014. szeptember</b>	15 901	1 447	78 210	407	1 030	96 995	36 535	133 529	274
<b>2013. szeptember =100%</b>	91.2	73.0	90.9	63.4	86.8	90.4	69.7	83.6	95.6
<b>2013. 01 - 12 =100%</b>	68.9	79.7	125.9	55.0	86.2	109.0	77.2	98.0	104.7



[Vissza a tartalomjegyzékhez](#)[előző](#)[következő](#)

**Az egészségügyben foglalkoztatottak létszám és illetmény adatai havonként 2014. III. negyedévében, és azok változása az előző évhez mérten  
- munkaköri csoportok és foglalkoztatási módok szerint, MÁK illetményszámfejtésű intézetek adatai**

Nyugdíjasként foglalkoztatottak összesen

Időszak (havi Kh-Ri átlag)	Jövedelem						Jövedelem összesen	Átlagléttség	
	Kereset					Kereset összesen			Egyéb juttatások
	Alapilletmény	Illetmény pótlékok	Illetmény kiegészítések	Ügyeleti, készenléti díj	Túlmunka díj				
	Ft/fő/hó	Ft/fő/hó	Ft/fő/hó	Ft/fő/hó	Ft/fő/hó	Ft/fő/hó			Ft/fő/hó
<b>2013. 07 - 09.</b>	267 536	19 320	197 967	10 455	6 076	501 353	16 656	518 009	1 595
<b>2014. 07 - 09.</b>	232 660	20 614	221 134	10 156	6 601	491 164	14 162	505 326	1 544
<b>2013. 07 - 09. =100%</b>	87.0	106.7	111.7	97.1	108.6	98.0	85.0	97.6	96.8
<b>2013. 01 - 12.</b>	196 959	16 665	86 887	8 062	4 789	313 362	16 297	329 658	2 233
<b>2013. 01 - 12 =100%</b>	118.1	123.7	254.5	126.0	137.8	156.7	86.9	153.3	69.1
<b>2013. július</b>	210 729	19 449	188 864	9 999	5 983	435 024	13 239	448 263	1 603
<b>2014. július</b>	232 689	20 593	221 303	9 493	7 187	491 265	10 288	501 553	1 540
<b>2013. július =100%</b>	110.4	105.9	117.2	94.9	120.1	112.9	77.7	111.9	96.1
<b>2013. 01 - 12 =100%</b>	118.1	123.6	254.7	117.8	150.1	156.8	63.1	152.1	69.0
<b>2013. augusztus</b>	359 840	19 373	203 918	10 582	6 469	600 182	14 217	614 399	1 606
<b>2014. augusztus</b>	232 668	20 907	219 583	10 403	6 091	489 651	10 006	499 657	1 546
<b>2013. augusztus =100%</b>	64.7	107.9	107.7	98.3	94.2	81.6	70.4	81.3	96.3
<b>2013. 01 - 12 =100%</b>	118.1	125.5	252.7	129.0	127.2	156.3	61.4	151.6	69.2
<b>2013. szeptember</b>	231 307	19 135	201 156	10 790	5 770	468 157	22 608	490 765	1 578
<b>2014. szeptember</b>	232 625	20 341	222 517	10 569	6 527	492 579	22 186	514 765	1 544
<b>2013. szeptember =100%</b>	100.6	106.3	110.6	98.0	113.1	105.2	98.1	104.9	97.9
<b>2013. 01 - 12 =100%</b>	118.1	122.1	256.1	131.1	136.3	157.2	136.1	156.2	69.1

[Vissza a tartalomjegyzékhez](#)[előző](#)[következő](#)

**Az egészségügyben foglalkoztatottak létszám és illetmény adatai havonként 2014. III. negyedévében, és azok változása az előző évhez mérten  
- munkaköri csoportok és foglalkoztatási módok szerint, MÁK illetményszámfejtésű intézetek adatai**

Nyugdíjasként foglalkoztatott orvosok

Időszak (havi Kh-Ri átlag)	Jövedelem						Jövedelem összesen	Átlagléttség	
	Kereset					Kereset összesen			Egyéb juttatások
	Alapilletmény	Illetmény pótlékok	Illetmény kiegészítések	Ügyeleti, készenléti díj	Túlmunka díj				
	Ft/fő/hó	Ft/fő/hó	Ft/fő/hó	Ft/fő/hó	Ft/fő/hó	Ft/fő/hó			Ft/fő/hó
<b>2013. 07 - 09.</b>	384 799	19 300	257 784	18 811	9 370	690 065	21 163	711 227	753
<b>2014. 07 - 09.</b>	329 557	19 757	290 394	18 992	10 089	668 788	17 977	686 766	736
<b>2013. 07 - 09. =100%</b>	85.6	102.4	112.7	101.0	107.7	96.9	84.9	96.6	97.8
<b>2013. 01 - 12.</b>	308 018	18 654	133 640	17 875	8 271	486 458	20 939	507 397	854
<b>2013. 01 - 12 =100%</b>	107.0	105.9	217.3	106.2	122.0	137.5	85.9	135.4	86.2
<b>2013. július</b>	296 785	19 981	242 464	18 140	9 244	586 614	10 549	597 162	749
<b>2014. július</b>	328 926	19 908	292 445	17 641	11 172	670 092	7 001	677 094	730
<b>2013. július =100%</b>	110.8	99.6	120.6	97.2	120.9	114.2	66.4	113.4	97.5
<b>2013. 01 - 12 =100%</b>	106.8	106.7	218.8	98.7	135.1	137.7	33.4	133.4	85.5
<b>2013. augusztus</b>	531 079	18 779	264 157	19 166	9 910	843 092	13 561	856 653	758
<b>2014. augusztus</b>	330 439	19 733	290 200	19 606	9 281	669 260	9 827	679 087	738
<b>2013. augusztus =100%</b>	62.2	105.1	109.9	102.3	93.7	79.4	72.5	79.3	97.4
<b>2013. 01 - 12 =100%</b>	107.3	105.8	217.2	109.7	112.2	137.6	46.9	133.8	86.5
<b>2013. szeptember</b>	325 148	19 146	266 612	19 122	8 953	638 981	39 372	678 353	753
<b>2014. szeptember</b>	329 300	19 631	288 564	19 711	9 826	667 031	36 937	703 968	740
<b>2013. szeptember =100%</b>	101.3	102.5	108.2	103.1	109.8	104.4	93.8	103.8	98.3
<b>2013. 01 - 12 =100%</b>	106.9	105.2	215.9	110.3	118.8	137.1	176.4	138.7	86.7

[Vissza a tartalomjegyzékhez](#)[előző](#)[következő](#)

**Az egészségügyben foglalkoztatottak létszám és illetmény adatai havonként 2014. III. negyedévében, és azok változása az előző évhez mérten  
- munkaköri csoportok és foglalkoztatási módok szerint, MÁK illetményszámfejtésű intézetek adatai**

Nyugdíjasként foglalkoztatott egészségügyi szakdolgozók

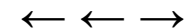
Időszak (havi Kh-Ri átlag)	Jövedelem						Jövedelem összesen	Átlagléttség	
	Kereset					Kereset összesen			Egyéb juttatások
	Alapilletmény	Illetmény pótlékok	Illetmény kiegészítések	Ügyeleti, készenléti díj	Túlmunka díj				
	Ft/fő/hó	Ft/fő/hó	Ft/fő/hó	Ft/fő/hó	Ft/fő/hó	Ft/fő/hó			Ft/fő/hó
<b>2013. 07 - 09.</b>	163 171	21 372	162 809	3 025	3 506	353 883	12 262	366 145	622
<b>2014. 07 - 09.</b>	142 214	23 121	171 558	2 190	3 919	343 002	10 362	353 364	637
<b>2013. 07 - 09. =100%</b>	87.2	108.2	105.4	72.4	111.8	96.9	84.5	96.5	102.5
<b>2013. 01 - 12.</b>	133 310	20 231	74 496	2 325	3 233	233 595	11 907	245 501	796
<b>2013. 01 - 12 =100%</b>	106.7	114.3	230.3	94.2	121.2	146.8	87.0	143.9	80.1
<b>2013. július</b>	131 263	21 073	160 653	2 794	3 714	319 497	14 765	334 262	624
<b>2014. július</b>	144 619	22 779	170 937	2 224	3 940	344 498	12 098	356 595	642
<b>2013. július =100%</b>	110.2	108.1	106.4	79.6	106.1	107.8	81.9	106.7	102.9
<b>2013. 01 - 12 =100%</b>	108.5	112.6	229.5	95.6	121.9	147.5	101.6	145.3	80.7
<b>2013. augusztus</b>	214 336	21 893	170 145	3 096	3 695	413 165	16 433	429 598	630
<b>2014. augusztus</b>	141 202	23 879	168 939	2 038	3 848	339 906	10 661	350 567	638
<b>2013. augusztus =100%</b>	65.9	109.1	99.3	65.8	104.1	82.3	64.9	81.6	101.4
<b>2013. 01 - 12 =100%</b>	105.9	118.0	226.8	87.6	119.0	145.5	89.5	142.8	80.2
<b>2013. szeptember</b>	143 047	21 139	157 453	3 188	3 100	327 927	5 410	333 337	611
<b>2014. szeptember</b>	140 793	22 703	174 836	2 311	3 969	344 612	8 295	352 907	632
<b>2013. szeptember =100%</b>	98.4	107.4	111.0	72.5	128.0	105.1	153.3	105.9	103.3
<b>2013. 01 - 12 =100%</b>	105.6	112.2	234.7	99.4	122.8	147.5	69.7	143.7	79.4

[Vissza a tartalomjegyzékhez](#)[előző](#)[következő](#)

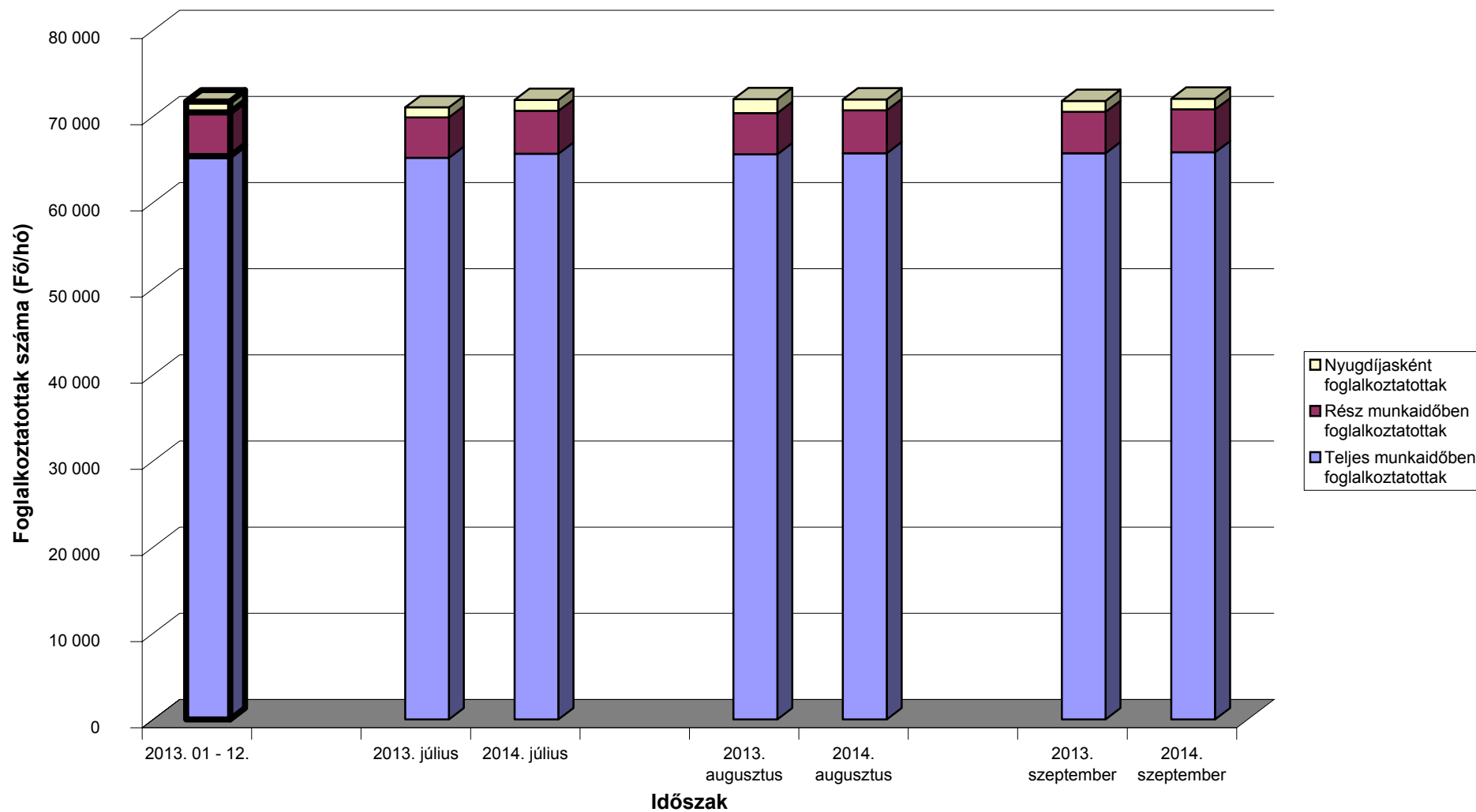
**Az egészségügyben foglalkoztatottak létszám és illetmény adatai havonként 2014. III. negyedévében, és azok változása az előző évhez mérten - munkaköri csoportok és foglalkoztatási módok szerint, MÁK illetményszámfejtésű intézetek adatai**

Nyugdíjasként foglalkoztatott egyéb egészségügyi dolgozók

Időszak (havi Kh-Ri átlag)	Jövedelem						Jövedelem összesen	Átlagléttség	
	Kereset					Kereset összesen			Egyéb juttatások
	Alapilletmény	Illetmény pótlékok	Illetmény kiegészítések	Ügyeleti, készenléti díj	Túlmunka díj				
	Ft/fő/hó	Ft/fő/hó	Ft/fő/hó	Ft/fő/hó	Ft/fő/hó	Ft/fő/hó			Ft/fő/hó
<b>2013. 07 - 09.</b>	161 415	13 609	92 924	2 874	2 073	272 895	13 654	286 549	221
<b>2014. 07 - 09.</b>	152 218	14 935	107 202	1 764	1 558	277 677	11 886	289 563	170
<b>2013. 07 - 09. =100%</b>	94.3	109.7	115.4	61.4	75.2	101.8	87.0	101.1	77.1
<b>2013. 01 - 12.</b>	121 332	8 895	35 416	1 532	1 821	168 996	15 492	184 488	584
<b>2013. 01 - 12 =100%</b>	125.5	167.9	302.7	115.1	85.5	164.3	76.7	157.0	29.2
<b>2013. július</b>	146 092	13 303	90 817	3 037	1 520	254 769	17 860	272 629	230
<b>2014. július</b>	150 967	15 230	104 668	1 860	2 279	275 005	17 652	292 657	168
<b>2013. július =100%</b>	103.3	114.5	115.3	61.2	149.9	107.9	98.8	107.3	73.2
<b>2013. 01 - 12 =100%</b>	124.4	171.2	295.5	121.4	125.2	162.7	113.9	158.6	28.8
<b>2013. augusztus</b>	185 477	14 171	92 419	2 392	2 531	296 989	10 107	307 096	219
<b>2014. augusztus</b>	151 446	14 837	102 959	1 838	653	271 732	8 316	280 048	170
<b>2013. augusztus =100%</b>	81.7	104.7	111.4	76.8	25.8	91.5	82.3	91.2	77.7
<b>2013. 01 - 12 =100%</b>	124.8	166.8	290.7	120.0	35.8	160.8	53.7	151.8	29.1
<b>2013. szeptember</b>	153 292	13 365	95 705	3 191	2 197	267 750	12 760	280 510	214
<b>2014. szeptember</b>	154 195	14 743	113 846	1 598	1 745	286 128	9 777	295 905	173
<b>2013. szeptember =100%</b>	100.6	110.3	119.0	50.1	79.4	106.9	76.6	105.5	80.7
<b>2013. 01 - 12 =100%</b>	127.1	165.8	321.4	104.3	95.8	169.3	63.1	160.4	29.6



**A mintában szereplő intézetek létszámadatai foglalkoztatási módok szerint**



[Vissza a tartalomjegyzékhez](#)[előző](#)[következő](#)

**Az egészségügyben teljes munkaidőben foglalkoztatottak létszám és illetmény adatai havonként 2014. III. negyedévében, és azok változása az előző évhez mérten  
- intézet típusok szerint, MÁK illetményszámfejtésű intézetek adatai**

## Országos intézetek

Időszak (havi Kh-Ri átlag)	Jövedelem							Jövedelem összesen	Átlagléttség
	Kereset					Kereset összesen	Egyéb juttatások		
	Alapilletmény	Illetmény pótlékok	Illetmény kiegészítések	Ügyeleti, készenléti díj	Túlmunka díj				
	Ft/fő/hó	Ft/fő/hó	Ft/fő/hó	Ft/fő/hó	Ft/fő/hó	Ft/fő/hó	Ft/fő/hó		
<b>2013. 07 - 09.</b>	200 737	31 395	37 039	16 232	7 968	293 371	8 795	302 166	11 148
<b>2014. 07 - 09.</b>	173 290	32 941	38 923	10 831	13 748	269 733	9 227	278 960	11 289
<b>2013. 07 - 09. =100%</b>	86.3	104.9	105.1	66.7	172.5	91.9	104.9	92.3	101.3
<b>2013. 01 - 12.</b>	172 311	33 119	36 448	15 553	9 325	266 757	6 359	273 116	11 081
<b>2013. 01 - 12 =100%</b>	100.6	99.5	106.8	69.6	147.4	101.1	145.1	102.1	101.9
<b>2013. július</b>	157 861	31 658	38 359	16 695	8 506	253 080	7 659	260 739	11 082
<b>2014. július</b>	173 273	33 115	40 241	10 360	14 235	271 223	7 347	278 570	11 275
<b>2013. július =100%</b>	109.8	104.6	104.9	62.1	167.3	107.2	95.9	106.8	101.7
<b>2013. 01 - 12 =100%</b>	100.6	100.0	110.4	66.6	152.6	101.7	115.5	102.0	101.8
<b>2013. augusztus</b>	271 166	31 571	35 471	15 921	7 170	361 299	8 735	370 034	11 152
<b>2014. augusztus</b>	173 293	33 193	36 616	10 047	12 635	265 784	11 838	277 622	11 302
<b>2013. augusztus =100%</b>	63.9	105.1	103.2	63.1	176.2	73.6	135.5	75.0	101.3
<b>2013. 01 - 12 =100%</b>	100.6	100.2	100.5	64.6	135.5	99.6	186.2	101.6	102.0
<b>2013. szeptember</b>	173 054	30 961	37 293	16 084	8 230	265 622	9 977	275 598	11 209
<b>2014. szeptember</b>	173 304	32 514	39 917	12 086	14 377	272 198	8 491	280 689	11 289
<b>2013. szeptember =100%</b>	100.1	105.0	107.0	75.1	174.7	102.5	85.1	101.8	100.7
<b>2013. 01 - 12 =100%</b>	100.6	98.2	109.5	77.7	154.2	102.0	133.5	102.8	101.9

[Vissza a tartalomjegyzékhez](#)[előző](#)[következő](#)

**Az egészségügyben teljes munkaidőben foglalkoztatottak létszám és illetmény adatai havonként 2014. III. negyedévében, és azok változása az előző évhez mérten  
- intézet típusok szerint, MÁK illetményszámfejtésű intézetek adatai**

Megyei kórházak

Időszak (havi Kh-Ri átlag)	Jövedelem							Jövedelem összesen	Átlagléttség
	Kereset					Kereset összesen	Egyéb juttatások		
	Alapilletmény	Illetmény pótlékok	Illetmény kiegészítések	Ügyeleti, készenléti díj	Túlmunka díj				
	Ft/fő/hó	Ft/fő/hó	Ft/fő/hó	Ft/fő/hó	Ft/fő/hó	Ft/fő/hó	Ft/fő/hó		
<b>2013. 07 - 09.</b>	184 472	23 851	20 211	10 929	7 043	246 506	9 023	255 529	20 370
<b>2014. 07 - 09.</b>	162 100	24 002	23 027	11 443	7 472	228 042	9 475	237 517	20 363
<b>2013. 07 - 09. =100%</b>	87.9	100.6	113.9	104.7	106.1	92.5	105.0	93.0	100.0
<b>2013. 01 - 12.</b>	160 941	23 938	19 579	11 010	6 586	222 054	7 102	229 157	20 235
<b>2013. 01 - 12 =100%</b>	100.7	100.3	117.6	103.9	113.4	102.7	133.4	103.6	100.6
<b>2013. július</b>	148 858	23 986	19 979	10 418	8 479	211 721	8 986	220 706	20 300
<b>2014. július</b>	161 832	23 905	23 133	10 864	8 842	228 576	9 546	238 122	20 349
<b>2013. július =100%</b>	108.7	99.7	115.8	104.3	104.3	108.0	106.2	107.9	100.2
<b>2013. 01 - 12 =100%</b>	100.6	99.9	118.2	98.7	134.3	102.9	134.4	103.9	100.6
<b>2013. augusztus</b>	242 713	24 038	19 710	11 323	5 288	303 072	9 437	312 509	20 387
<b>2014. augusztus</b>	162 471	24 198	24 035	11 915	5 566	228 185	10 109	238 294	20 348
<b>2013. augusztus =100%</b>	66.9	100.7	121.9	105.2	105.3	75.3	107.1	76.3	99.8
<b>2013. 01 - 12 =100%</b>	101.0	101.1	122.8	108.2	84.5	102.8	142.3	104.0	100.6
<b>2013. szeptember</b>	161 733	23 529	20 942	11 043	7 368	224 615	8 645	233 260	20 424
<b>2014. szeptember</b>	161 996	23 903	21 914	11 549	8 006	227 368	8 771	236 139	20 391
<b>2013. szeptember =100%</b>	100.2	101.6	104.6	104.6	108.7	101.2	101.5	101.2	99.8
<b>2013. 01 - 12 =100%</b>	100.7	99.9	111.9	104.9	121.6	102.4	123.5	103.0	100.8

[Vissza a tartalomjegyzékhez](#)[előző](#)[következő](#)

**Az egészségügyben teljes munkaidőben foglalkoztatottak létszám és illetmény adatai havonként 2014. III. negyedévében, és azok változása az előző évhez mérten  
- intézet típusok szerint, MÁK illetményszámfejtésű intézetek adatai**

## Fővárosi kórházak

Időszak (havi Kh-Ri átlag)	Jövedelem						Jövedelem összesen	Átlagléttség	
	Kereset					Kereset összesen			Egyéb juttatások
	Alapilletmény	Illetmény pótlékok	Illetmény kiegészítések	Ügyeleti, készenléti díj	Túlmunka díj				
	Ft/fő/hó	Ft/fő/hó	Ft/fő/hó	Ft/fő/hó	Ft/fő/hó	Ft/fő/hó			Ft/fő/hó
<b>2013. 07 - 09.</b>	200 416	24 517	20 227	9 142	12 817	267 119	7 855	274 974	12 441
<b>2014. 07 - 09.</b>	176 268	25 201	22 590	8 476	15 135	247 670	7 069	254 740	12 427
<b>2013. 07 - 09. =100%</b>	88.0	102.8	111.7	92.7	118.1	92.7	90.0	92.6	99.9
<b>2013. 01 - 12.</b>	174 561	24 501	18 117	9 392	12 334	238 906	6 103	245 009	12 492
<b>2013. 01 - 12 =100%</b>	101.0	102.9	124.7	90.2	122.7	103.7	115.8	104.0	99.5
<b>2013. július</b>	161 362	24 520	20 095	9 131	13 280	228 388	6 107	234 495	12 333
<b>2014. július</b>	175 853	25 247	22 306	8 258	14 486	246 149	5 736	251 885	12 417
<b>2013. július =100%</b>	109.0	103.0	111.0	90.4	109.1	107.8	93.9	107.4	100.7
<b>2013. 01 - 12 =100%</b>	100.7	103.0	123.1	87.9	117.4	103.0	94.0	102.8	99.4
<b>2013. augusztus</b>	262 705	24 663	19 811	9 043	13 042	329 264	6 765	336 029	12 498
<b>2014. augusztus</b>	176 632	25 472	23 404	8 600	14 032	248 141	7 585	255 725	12 415
<b>2013. augusztus =100%</b>	67.2	103.3	118.1	95.1	107.6	75.4	112.1	76.1	99.3
<b>2013. 01 - 12 =100%</b>	101.2	104.0	129.2	91.6	113.8	103.9	124.3	104.4	99.4
<b>2013. szeptember</b>	176 655	24 370	20 772	9 252	12 135	243 183	10 671	253 855	12 492
<b>2014. szeptember</b>	176 318	24 885	22 061	8 570	16 884	248 718	7 885	256 603	12 449
<b>2013. szeptember =100%</b>	99.8	102.1	106.2	92.6	139.1	102.3	73.9	101.1	99.7
<b>2013. 01 - 12 =100%</b>	101.0	101.6	121.8	91.2	136.9	104.1	129.2	104.7	99.7



[Vissza a tartalomjegyzékhez](#)[előző](#)[következő](#)

**Az egészségügyben teljes munkaidőben foglalkoztatottak létszám és illetmény adatai havonként 2014. III. negyedévében, és azok változása az előző évhez mérten  
- intézet típusok szerint, MÁK illetményszámfejtésű intézetek adatai**

Városi kórházak, szakkórházak, krónikus intézmények

Időszak (havi Kh-Ri átlag)	Jövedelem						Jövedelem összesen	Átlagléttség	
	Kereset					Kereset összesen			Egyéb juttatások
	Alapilletmény	Illetmény pótlékok	Illetmény kiegészítések	Ügyeleti, készenléti díj	Túlmunka díj				
	Ft/fő/hó	Ft/fő/hó	Ft/fő/hó	Ft/fő/hó	Ft/fő/hó	Ft/fő/hó			Ft/fő/hó
<b>2013. 07 - 09.</b>	181 722	22 802	17 506	6 497	6 075	234 602	8 925	243 527	17 064
<b>2014. 07 - 09.</b>	159 880	22 803	19 421	6 506	6 538	215 146	10 815	225 962	17 168
<b>2013. 07 - 09. =100%</b>	88.0	100.0	110.9	100.1	107.6	91.7	121.2	92.8	100.6
<b>2013. 01 - 12.</b>	159 403	22 933	16 852	6 642	6 063	211 893	7 645	219 538	17 057
<b>2013. 01 - 12 =100%</b>	100.3	99.4	115.2	97.9	107.8	101.5	141.5	102.9	100.7
<b>2013. július</b>	148 062	22 762	16 713	6 460	6 353	200 351	9 484	209 836	17 021
<b>2014. július</b>	159 539	22 777	19 412	6 419	7 113	215 260	10 297	225 557	17 138
<b>2013. július =100%</b>	107.8	100.1	116.1	99.4	112.0	107.4	108.6	107.5	100.7
<b>2013. 01 - 12 =100%</b>	100.1	99.3	115.2	96.6	117.3	101.6	134.7	102.7	100.5
<b>2013. augusztus</b>	237 485	22 896	17 606	6 469	5 746	290 200	9 228	299 428	17 076
<b>2014. augusztus</b>	160 106	22 925	19 519	6 446	6 008	215 003	12 991	227 994	17 169
<b>2013. augusztus =100%</b>	67.4	100.1	110.9	99.6	104.6	74.1	140.8	76.1	100.5
<b>2013. 01 - 12 =100%</b>	100.4	100.0	115.8	97.0	99.1	101.5	169.9	103.9	100.7
<b>2013. szeptember</b>	159 536	22 749	18 196	6 561	6 127	213 170	8 066	221 237	17 096
<b>2014. szeptember</b>	159 994	22 706	19 331	6 652	6 494	215 176	9 159	224 335	17 198
<b>2013. szeptember =100%</b>	100.3	99.8	106.2	101.4	106.0	100.9	113.5	101.4	100.6
<b>2013. 01 - 12 =100%</b>	100.4	99.0	114.7	100.1	107.1	101.5	119.8	102.2	100.8

[Vissza a tartalomjegyzékhez](#)[előző](#)[következő](#)

**Az egészségügyben teljes munkaidőben foglalkoztatottak létszám és illetmény adatai havonként 2014. III. negyedévében, és azok változása az előző évhez mérten  
- intézet típusok szerint, MÁK illetményszámfejtésű intézetek adatai**

Szakorvosi rendelőintézetek

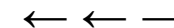
Időszak (havi Kh-Ri átlag)	Jövedelem						Jövedelem összesen	Átlagléttség	
	Kereset					Kereset összesen			Egyéb juttatások
	Alapilletmény	Illetmény pótlékok	Illetmény kiegészítések	Ügyeleti, készenléti díj	Túlmunka díj				
	Ft/fő/hó	Ft/fő/hó	Ft/fő/hó	Ft/fő/hó	Ft/fő/hó	Ft/fő/hó			Ft/fő/hó
<b>2013. 07 - 09.</b>	200 523	14 686	21 864	682	1 165	238 920	14 734	253 654	3 978
<b>2014. 07 - 09.</b>	182 433	14 829	26 112	710	1 292	225 376	17 547	242 923	4 002
<b>2013. 07 - 09. =100%</b>	91.0	101.0	119.4	104.1	110.9	94.3	119.1	95.8	100.6
<b>2013. 01 - 12.</b>	179 703	14 663	24 901	690	1 088	221 045	15 058	236 104	4 017
<b>2013. 01 - 12 =100%</b>	101.5	101.1	104.9	102.9	118.7	102.0	116.5	102.9	99.6
<b>2013. július</b>	168 689	14 300	21 302	726	981	205 998	11 190	217 187	3 956
<b>2014. július</b>	182 567	15 019	27 701	701	1 405	227 393	17 183	244 577	3 999
<b>2013. július =100%</b>	108.2	105.0	130.0	96.6	143.3	110.4	153.6	112.6	101.1
<b>2013. 01 - 12 =100%</b>	101.6	102.4	111.2	101.6	129.1	102.9	114.1	103.6	99.5
<b>2013. augusztus</b>	253 137	14 775	20 921	656	1 305	290 795	17 325	308 120	3 981
<b>2014. augusztus</b>	182 999	14 768	23 142	718	1 144	222 771	17 606	240 377	4 004
<b>2013. augusztus =100%</b>	72.3	100.0	110.6	109.3	87.7	76.6	101.6	78.0	100.6
<b>2013. 01 - 12 =100%</b>	101.8	100.7	92.9	104.0	105.1	100.8	116.9	101.8	99.7
<b>2013. szeptember</b>	179 625	14 978	23 359	664	1 209	219 836	15 663	235 498	3 997
<b>2014. szeptember</b>	181 732	14 701	27 496	711	1 327	225 967	17 851	243 818	4 003
<b>2013. szeptember =100%</b>	101.2	98.1	117.7	107.0	109.7	102.8	114.0	103.5	100.2
<b>2013. 01 - 12 =100%</b>	101.1	100.3	110.4	103.0	121.9	102.2	118.5	103.3	99.7

[Vissza a tartalomjegyzékhez](#)[előző](#)[következő](#)

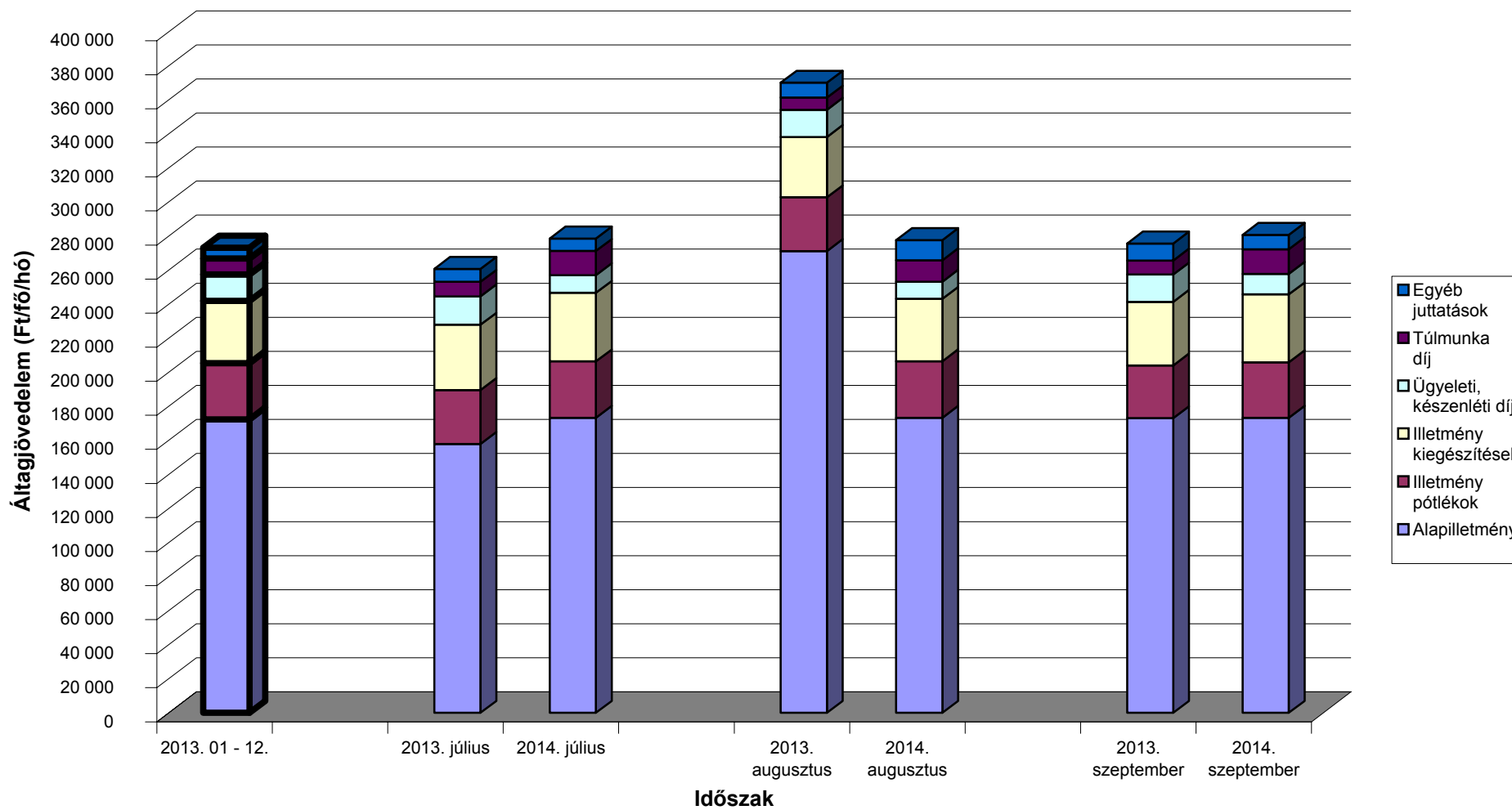
**Az egészségügyben teljes munkaidőben foglalkoztatottak létszám és illetmény adatai havonként 2014. III. negyedévében, és azok változása az előző évhez mérten  
- intézet típusok szerint, MÁK illetményszámfejtésű intézetek adatai**

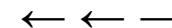
Alapellátási rendelőintézetek

Időszak (havi Kh-Ri átlag)	Jövedelem						Jövedelem összesen	Átlagléttség	
	Kereset					Kereset összesen			Egyéb juttatások
	Alapilletmény	Illetmény pótlékok	Illetmény kiegészítések	Ügyeleti, készenléti díj	Túlmunka díj				
	Ft/fő/hó	Ft/fő/hó	Ft/fő/hó	Ft/fő/hó	Ft/fő/hó	Ft/fő/hó			Ft/fő/hó
<b>2013. 07 - 09.</b>	150 735	9 441	19 078	993	801	181 048	15 433	196 480	478
<b>2014. 07 - 09.</b>	151 191	7 093	39 272	1 065	1 060	199 681	17 636	217 317	466
<b>2013. 07 - 09. =100%</b>	100.3	75.1	205.9	107.3	132.3	110.3	114.3	110.6	97.5
<b>2013. 01 - 12.</b>	147 606	9 919	28 184	1 010	1 087	187 806	12 767	200 573	480
<b>2013. 01 - 12 =100%</b>	102.4	71.5	139.3	105.5	97.5	106.3	138.1	108.3	97.1
<b>2013. július</b>	145 622	8 001	17 115	943	986	172 667	13 198	185 865	477
<b>2014. július</b>	151 598	285	47 047	1 091	1 207	201 228	21 890	223 118	465
<b>2013. július =100%</b>	104.1	3.6	274.9	115.7	122.5	116.5	165.9	120.0	97.6
<b>2013. 01 - 12 =100%</b>	102.7	2.9	166.9	108.0	111.0	107.1	171.5	111.2	96.9
<b>2013. augusztus</b>	158 293	8 193	18 699	1 002	726	186 914	24 567	211 481	477
<b>2014. augusztus</b>	151 619	10 942	34 404	940	954	198 860	14 095	212 955	465
<b>2013. augusztus =100%</b>	95.8	133.6	184.0	93.8	131.4	106.4	57.4	100.7	97.5
<b>2013. 01 - 12 =100%</b>	102.7	110.3	122.1	93.1	87.7	105.9	110.4	106.2	96.9
<b>2013. szeptember</b>	148 304	12 106	21 400	1 033	693	183 536	8 584	192 120	481
<b>2014. szeptember</b>	150 360	10 032	36 384	1 164	1 020	198 960	16 928	215 887	469
<b>2013. szeptember =100%</b>	101.4	82.9	170.0	112.7	147.1	108.4	197.2	112.4	97.4
<b>2013. 01 - 12 =100%</b>	101.9	101.1	129.1	115.3	93.8	105.9	132.6	107.6	97.6

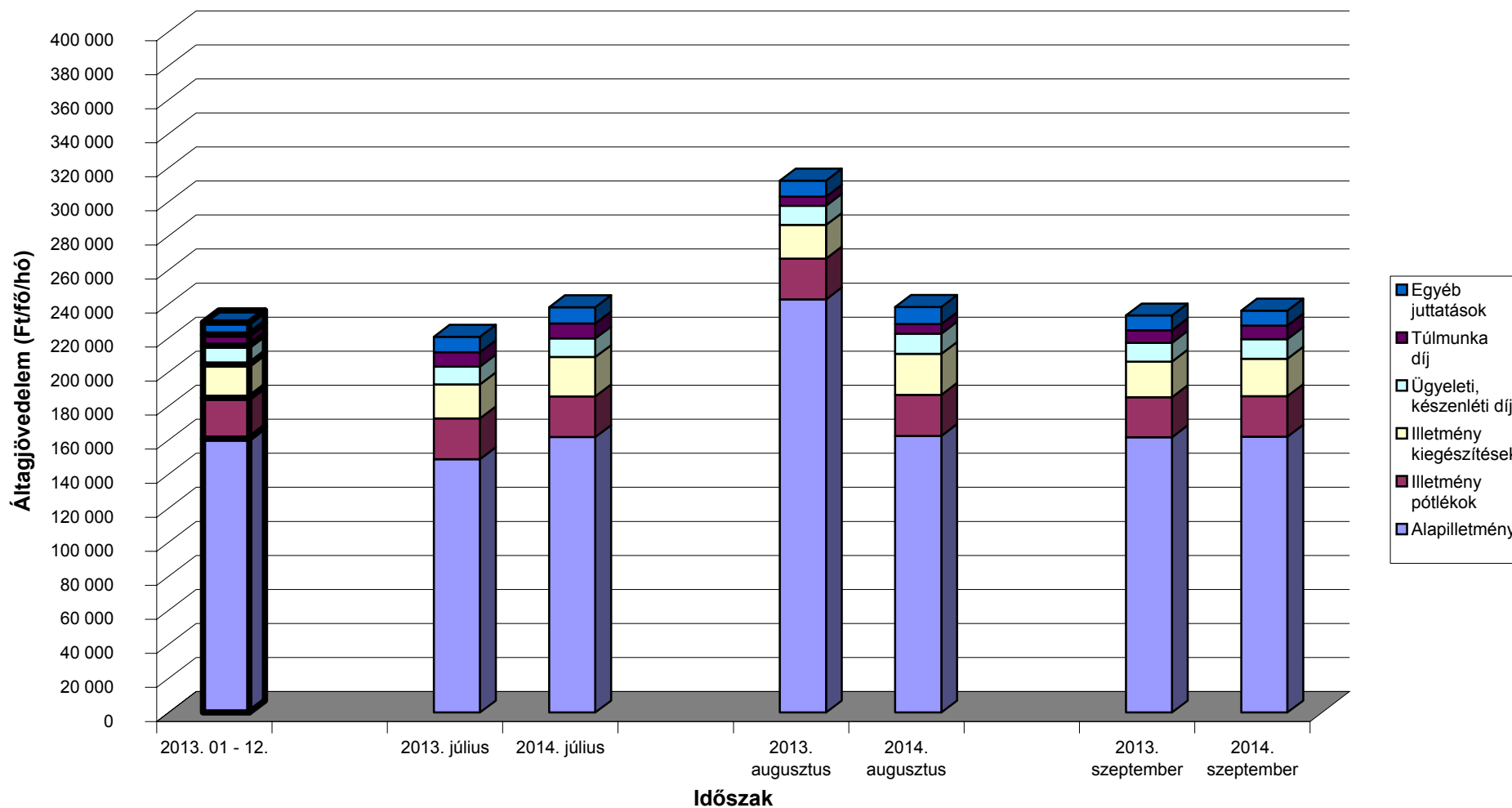


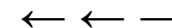
### A teljes munkaidőben foglalkoztatott egészségügyi dolgozók illetményei intézet típusonként Országos kórházak



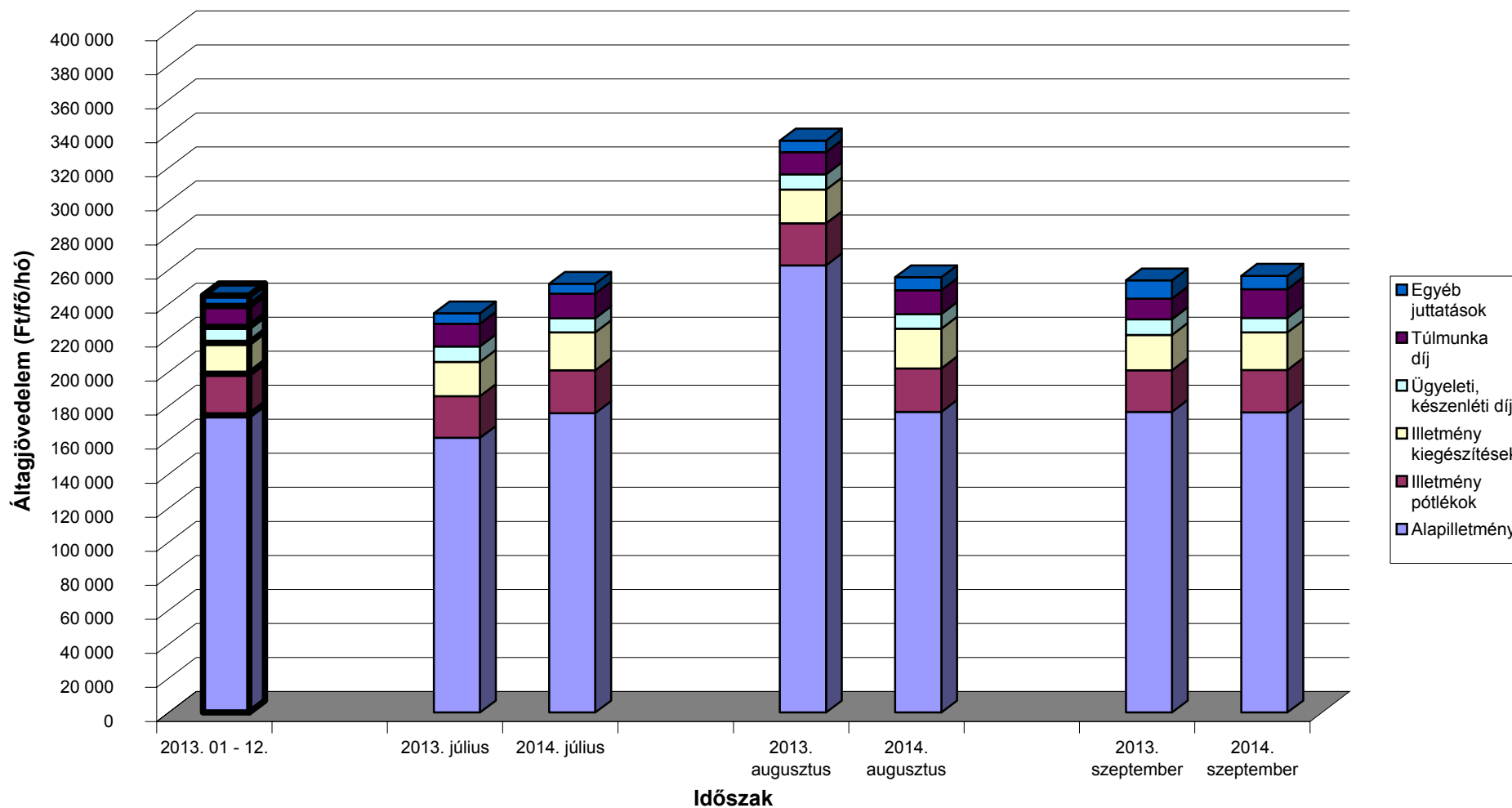


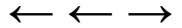
### A teljes munkaidőben foglalkoztatott egészségügyi dolgozók illetményei intézet típusonként Megyei kórházak



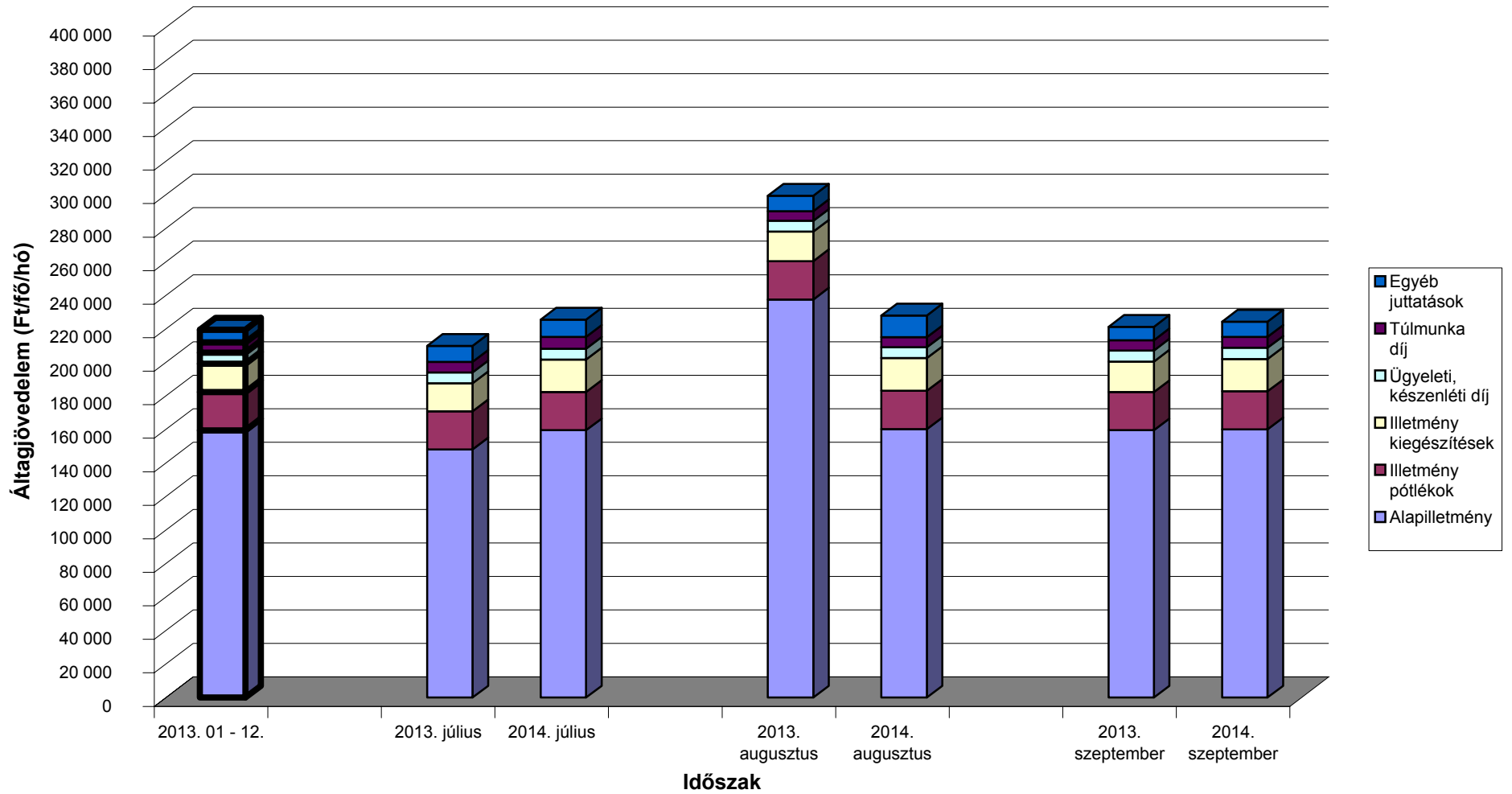


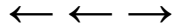
### A teljes munkaidőben foglalkoztatott egészségügyi dolgozók illetményei intézet típusonként Fővárosi kórházak



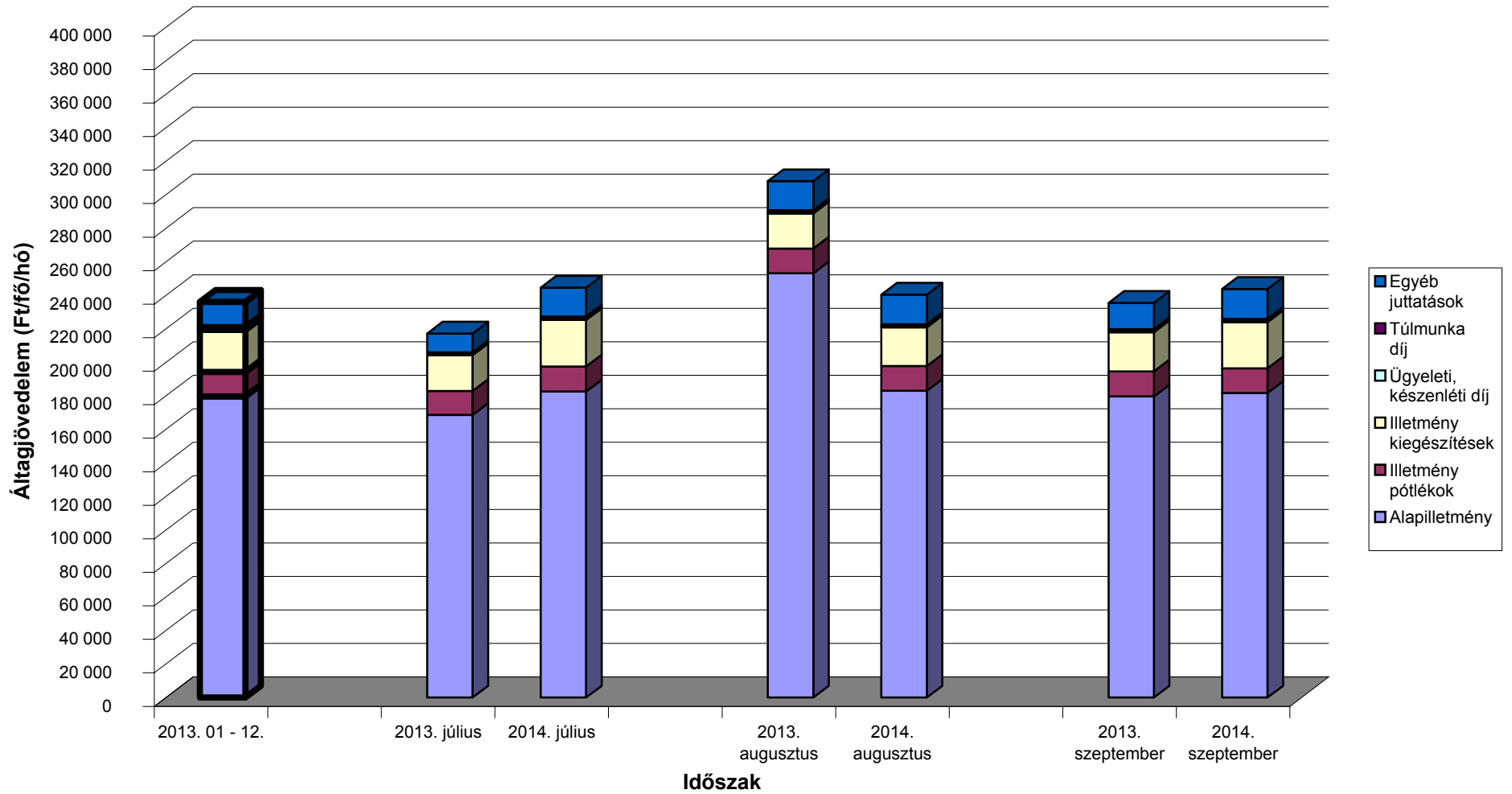


### A teljes munkaidőben foglalkoztatott egészségügyi dolgozók illetményei intézet típusonként Városi kórházak, szakkórházak, krónikus intézmények

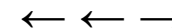




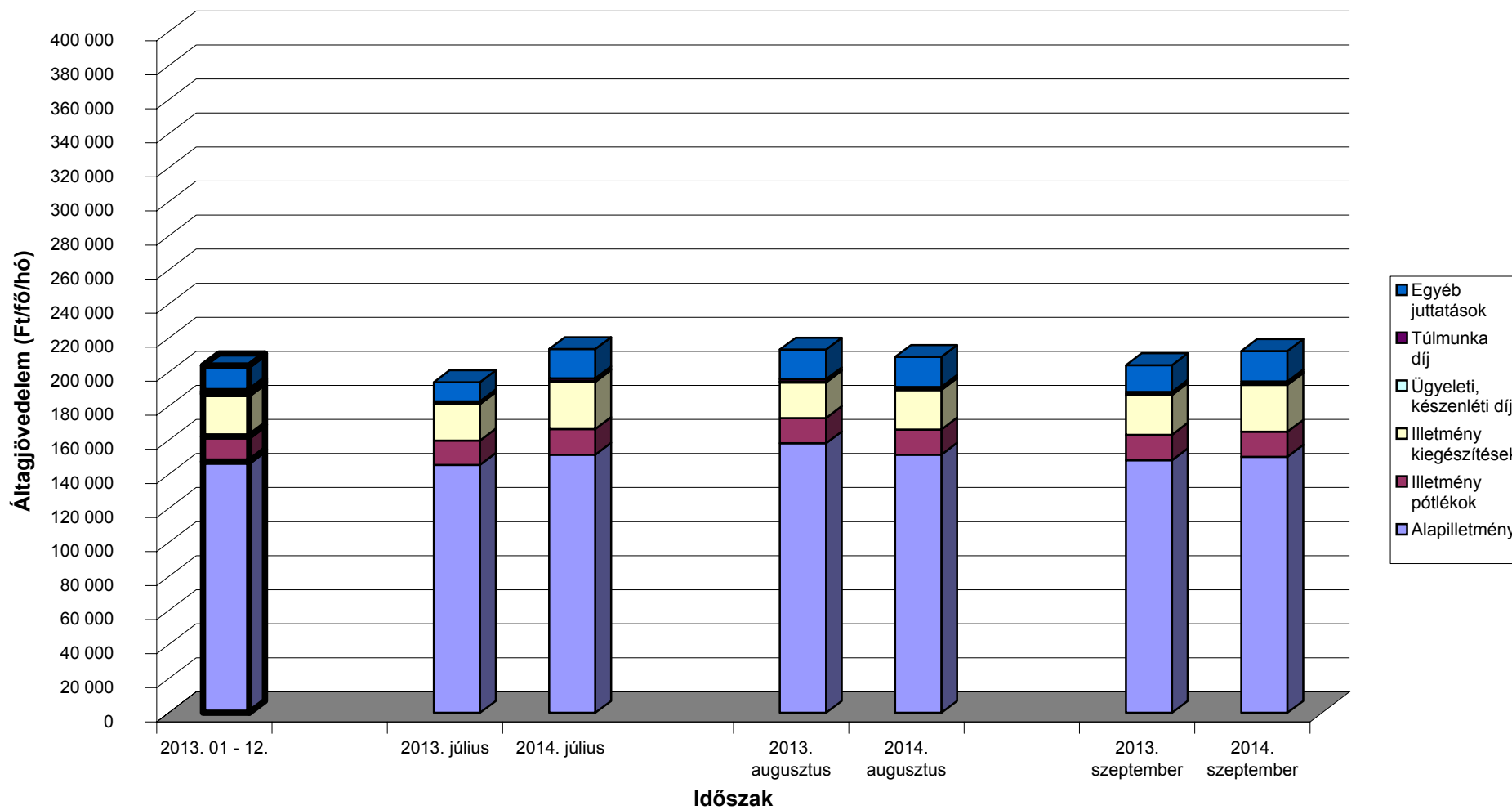
### A teljes munkaidőben foglalkoztatott egészségügyi dolgozók illetményei intézet típusonként Szakorvosi rendelőintézetek

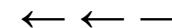




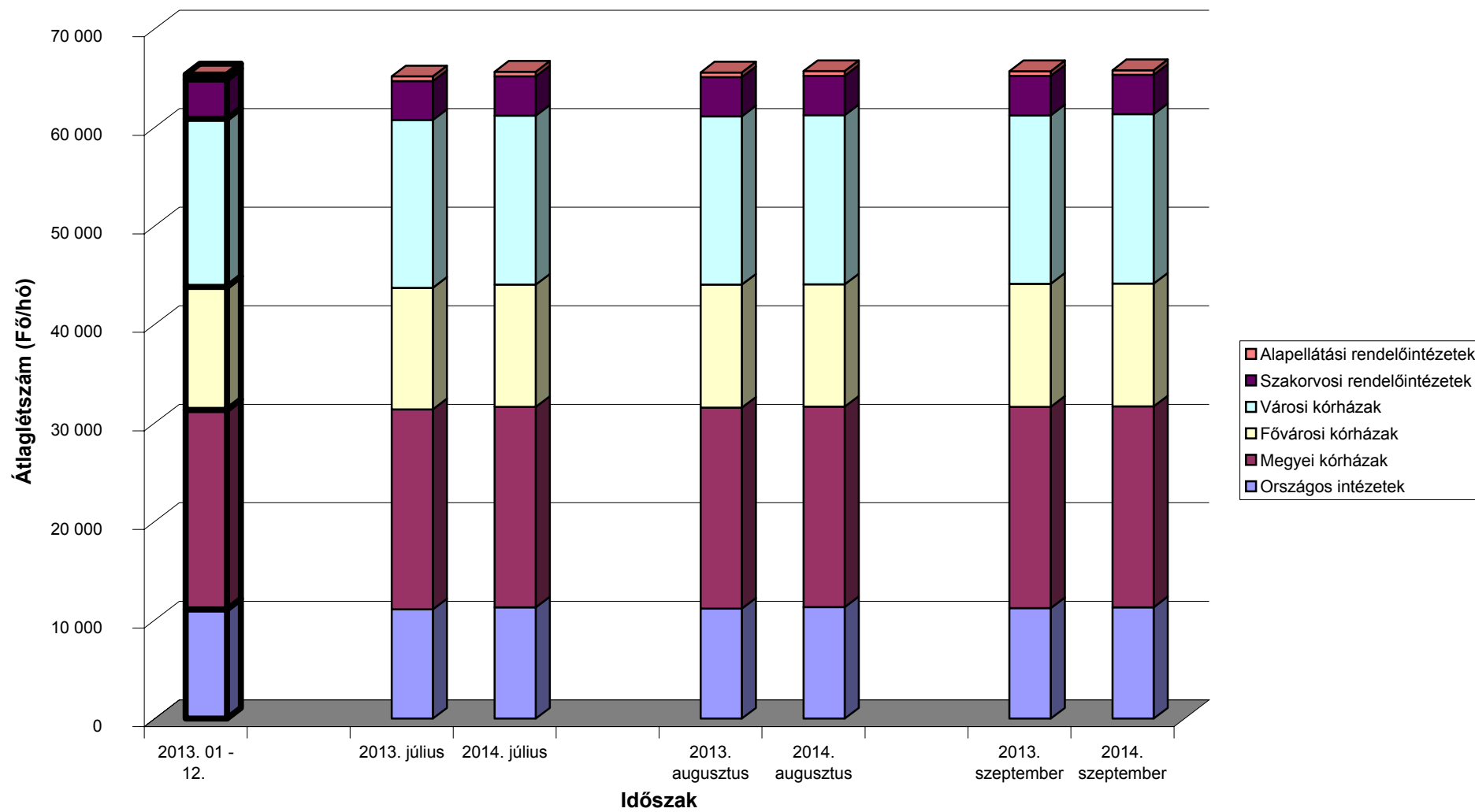


### A teljes munkaidőben foglalkoztatott egészségügyi dolgozók illetményei intézet típusonként Alapellátási rendelőintézetek





**A mintában szereplő intézetek teljes munkaidős alkalmazotti létszáma fenntartó szerint**



[Vissza a tartalomjegyzékhez](#)[előző](#)[következő](#)

**A 2013. és a 2014. III. negyedévi ügyelti-, készenléti- és túlmunkadíjak, valamint -órák összehasonlítása  
- munkaköri csoportok szerint, MÁK illetményszámfejtésű kórházak adatai**

Időszak (havi Kh-Ri átlag)	Összes foglalkoztatott												Létszám összesen
	Ügyelet				Készenlét				Túlmunka				
	Létszám	Létszám arány	Óra	Óradíj	Létszám	Létszám arány	Óra	Óradíj	Létszám	Létszám arány	Óra	Óradíj	
	fő	%	Óra/fő/hó	Ft/óra	fő	%	Óra/fő/hó	Ft/óra	fő	%	Óra/fő/hó	Ft/óra	
<b>Orvosok</b>													
<b>2013. 07 - 09.</b>	3 207	44	37	2 352	1 689	23	75	517	2 110	29	33	2 242	7 210
<b>2014. 07 - 09.</b>	3 226	44	31	2 516	1 758	24	72	502	2 616	35	38	2 080	7 377
<b>(2013. 07 - 09 =100%)</b>	100.6	98.3	83.5	106.9	104.1	101.7	96.1	97.2	124.0	121.2	115.1	92.7	102.3
<b>2013. 01 - 12.</b>	3 279	45	36	2 366	1 708	23	75	514	2 220	30	35	2 058	7 281
<b>(2013. 01 - 12 =100%)</b>	98.4	97.1	86.2	106.3	102.9	101.6	96.3	97.6	117.9	116.3	107.1	101.1	101.3
<b>Egészségügyi szakdolgozók</b>													
<b>2013. 07 - 09.</b>	1 973	7	36	1 308	939	4	91	276	5 571	21	28	1 161	26 693
<b>2014. 07 - 09.</b>	1 932	7	31	1 316	930	3	89	267	6 367	24	28	1 213	26 823
<b>(2013. 07 - 09 =100%)</b>	97.9	97.4	83.7	100.6	99.1	98.6	98.1	96.8	114.3	113.7	99.4	104.5	100.5
<b>2013. 01 - 12.</b>	1 958	7	36	1 296	941	4	91	278	5 335	20	28	1 151	26 520
<b>(2013. 01 - 12 =100%)</b>	98.6	97.5	84.4	101.5	98.9	97.7	98.3	95.9	119.3	118.0	98.4	105.5	101.1
<b>Egyéb egészségügyi dolgozók</b>													
<b>2013. 07 - 09.</b>	1 451	10	51	849	618	4	98	289	2 515	18	28	1 001	14 124
<b>2014. 07 - 09.</b>	1 392	10	45	863	616	4	97	289	2 909	21	31	1 032	14 040
<b>(2013. 07 - 09 =100%)</b>	95.9	96.5	88.3	101.7	99.7	100.3	99.2	99.9	115.6	116.3	110.7	103.0	99.4
<b>2013. 01 - 12.</b>	1 458	10	50	840	649	5	98	287	2 529	18	29	980	14 226
<b>(2013. 01 - 12 =100%)</b>	95.5	96.8	89.5	102.7	95.0	96.3	99.3	100.8	115.0	116.5	107.7	105.3	98.7
<b>Foglalkoztatottak összesen</b>													
<b>2013. 07 - 09.</b>	6 631	14	40	1 649	3 246	7	84	391	10 196	21	29	1 376	48 027
<b>2014. 07 - 09.</b>	6 549	14	34	1 729	3 305	7	82	382	11 892	25	31	1 402	48 240
<b>(2013. 07 - 09 =100%)</b>	98.8	98.3	84.7	104.8	101.8	101.4	97.1	97.8	116.6	116.1	106.2	101.9	100.4
<b>2013. 01 - 12.</b>	6 695	14	39	1 650	3 298	7	84	389	10 084	21	30	1 344	48 027
<b>(2013. 01 - 12 =100%)</b>	97.8	97.4	86.5	104.8	100.2	99.8	97.2	98.2	117.9	117.4	102.8	104.3	100.4

[Vissza a tartalomjegyzékhez](#)[előző](#)[következő](#)

**A 2013. és a 2014. III. negyedévi ügyelti-, készenléti- és túlmunkadíjak, valamint -órák összehasonlítása  
- munkaköri csoportok szerint, MÁK illetményszámfejtésű kórházak adatai**

Időszak (havi Kh-Ri átlag)	Összes foglalkoztatott								Létszám összesen
	Ügyelet - készenlét				Ügyelet - készenlét - túlmunka				
	Létszám	Létszám arány	Óra	Óradíj	Létszám	Létszám arány	Óra	Óradíj	
	fő	%	Óra/fő/hó	Ft/óra	fő	%	Óra/fő/hó	Ft/óra	
<b>Orvosok</b>									
2013. 07 - 09.	3 945	55	62	1 401	4 423	61	71	1 586	7 210
2014. 07 - 09.	4 014	54	56	1 385	4 557	62	71	1 596	7 377
(2013. 07 - 09 =100%)	101.8	99.5	90.7	98.8	103.0	100.7	100.3	100.6	102.3
2013. 01 - 12.	4 029	55	61	1 398	4 496	62	72	1 557	7 281
(2013. 01 - 12 =100%)	99.6	98.3	92.6	99.1	101.4	100.0	99.2	102.5	101.3
<b>Egészségügyi szakdolgozók</b>									
2013. 07 - 09.	2 650	10	59	748	6 941	26	45	952	26 693
2014. 07 - 09.	2 617	10	54	702	7 454	28	43	985	26 823
(2013. 07 - 09 =100%)	98.7	98.3	91.4	93.9	107.4	106.9	94.8	103.4	100.5
2013. 01 - 12.	2 640	10	59	739	6 656	25	46	941	26 520
(2013. 01 - 12 =100%)	99.1	98.0	91.7	95.0	112.0	110.7	92.8	104.7	101.1
<b>Egyéb egészségügyi dolgozók</b>									
2013. 07 - 09.	1 905	13	70	595	3 624	26	57	737	14 124
2014. 07 - 09.	1 843	13	66	581	3 822	27	56	774	14 040
(2013. 07 - 09 =100%)	96.8	97.4	94.1	97.6	105.5	106.1	98.6	105.1	99.4
2013. 01 - 12.	1 933	14	71	582	3 616	25	58	722	14 226
(2013. 01 - 12 =100%)	95.4	96.7	93.9	99.8	105.7	107.1	96.2	107.2	98.7
<b>Foglalkoztatottak összesen</b>									
2013. 07 - 09.	8 500	18	63	1 008	14 987	31	56	1 139	48 027
2014. 07 - 09.	8 474	18	58	987	15 832	33	54	1 164	48 240
(2013. 07 - 09 =100%)	99.7	99.3	91.7	97.9	105.6	105.2	97.4	102.2	100.4
2013. 01 - 12.	8 601	18	63	1 000	14 769	31	57	1 123	48 027
(2013. 01 - 12 =100%)	98.5	98.1	92.6	98.7	107.2	106.7	95.2	103.6	100.4

[Vissza a tartalomjegyzékhez](#)[előző](#)[következő](#)

**A 2013. és a 2014. III. negyedévi átlagos túlórák és túlóradíjak összehasonlítása  
- foglalkoztatási típusok és munkaköri csoportok szerint, MÁK illetményszámfejtésű intézetek adatai**

Összes foglalkoztatott

Időszak (havi Kh-Ri átlag)	Túlórák																Minta átlaglétszám
	Elrendelt				Önként vállalt rendszeres				Önként vállalt nem rendszeres				Összesen				
	Óraszám	Óradíj	Munkadíj	Létszám	Óraszám	Óradíj	Munkadíj	Létszám	Óraszám	Óradíj	Munkadíj	Létszám	Óraszám	Óradíj	Munkadíj	Létszám	
	Óra/hó	Ft/óra	Ft/fő/hó	fő	Óra/hó	Ft/óra	Ft/fő/hó	fő	Óra/hó	Ft/óra	Ft/fő/hó	fő	Óra/hó	Ft/óra	Ft/fő/hó	fő	
<b>Orvosok</b>																	
<b>2013. 07 - 09.</b>	17	2 901	49 483	1 511	42	2 014	84 646	860	43	1 812	77 065	802	35	2 180	76 589	2 733	9 910
<b>2014. 07 - 09.</b>	17	2 904	50 010	1 516	45	1 978	88 315	1 352	44	1 617	70 404	869	38	2 062	79 371	3 231	10 095
<b>(2013. 07 - 09 =100%)</b>	101.0	100.1	101.1	100.3	106.2	98.2	104.3	157.2	102.4	89.2	91.4	108.4	109.5	94.6	103.6	118.2	101.9
<b>2013. 01 - 12.</b>	16	2 887	47 288	1 451	44	1 905	84 281	948	44	1 682	74 250	862	37	2 048	75 133	2 829	10 074
<b>(2013. 01 - 12 =100%)</b>	105.1	100.6	105.8	104.4	100.9	103.8	104.8	142.5	98.6	96.1	94.8	100.9	104.9	100.7	105.6	114.2	100.2
<b>Egészségügyi szakdolgozók</b>																	
<b>2013. 07 - 09.</b>	21	1 120	23 889	5 965	43	1 217	52 002	823	45	1 038	46 562	666	27	1 125	30 846	7 012	40 132
<b>2014. 07 - 09.</b>	20	1 177	23 290	6 826	44	1 231	54 759	1 154	47	1 061	49 658	689	27	1 173	31 339	8 181	40 310
<b>(2013. 07 - 09 =100%)</b>	92.7	105.1	97.5	114.4	104.1	101.1	105.3	140.2	104.3	102.2	106.6	103.5	97.4	104.3	101.6	116.7	100.4
<b>2013. 01 - 12.</b>	21	1 121	23 341	5 703	45	1 173	52 944	863	46	1 021	46 872	663	28	1 116	30 737	6 830	39 936
<b>(2013. 01 - 12 =100%)</b>	95.0	105.0	99.8	119.7	98.6	104.9	103.4	133.6	101.9	104.0	105.9	104.0	97.0	105.1	102.0	119.8	100.9
<b>Egyéb egészségügyi dolgozók</b>																	
<b>2013. 07 - 09.</b>	19	1 031	19 520	2 838	51	968	49 592	474	58	750	43 789	336	28	959	26 586	3 520	21 543
<b>2014. 07 - 09.</b>	19	1 073	20 831	3 286	57	994	56 904	624	61	774	47 240	377	30	994	29 672	4 105	21 541
<b>(2013. 07 - 09 =100%)</b>	102.6	104.0	106.7	115.8	111.8	102.7	114.7	131.8	104.6	103.1	107.9	112.3	107.7	103.6	111.6	116.6	100.0
<b>2013. 01 - 12.</b>	18	1 029	18 870	2 868	53	968	51 131	498	62	723	44 529	355	28	946	26 664	3 576	21 685
<b>(2013. 01 - 12 =100%)</b>	105.8	104.3	110.4	114.6	108.4	102.7	111.3	125.5	99.1	107.1	106.1	106.3	106.0	105.0	111.3	114.8	99.3
<b>Foglalkoztatottak összesen</b>																	
<b>2013. 07 - 09.</b>	20	1 319	26 436	10 314	44	1 455	64 491	2 156	46	1 287	59 606	1 804	29	1 345	39 141	13 265	71 585
<b>2014. 07 - 09.</b>	19	1 348	26 079	11 627	47	1 479	69 681	3 130	48	1 216	58 502	1 936	30	1 363	40 898	15 516	71 946
<b>(2013. 07 - 09 =100%)</b>	96.5	102.2	98.6	112.7	106.3	101.6	108.0	145.2	103.8	94.5	98.1	107.3	103.1	101.3	104.5	117.0	100.5
<b>2013. 01 - 12.</b>	19	1 311	25 530	10 022	46	1 409	65 422	2 309	48	1 227	58 983	1 880	30	1 319	39 127	13 235	71 696
<b>(2013. 01 - 12 =100%)</b>	99.4	102.8	102.1	116.0	101.5	105.0	106.5	135.5	100.1	99.1	99.2	103.0	101.1	103.4	104.5	117.2	100.3

[Vissza a tartalomjegyzékhez](#)[előző](#)[következő](#)

**A 2013. és a 2014. III. negyedévi bruttó és nettó keresetek összehasonlítása  
- foglalkoztatási típusok és munkaköri csoportok szerint, MÁK illetményszámfejtésű intézetek adatai**

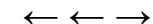
Időszak (havi Kh-Ri átlag)	Összes foglalkoztatott			Teljes munkaidőben foglalkoztatottak			Rész munkaidőben foglalkoztatottak			Egyéb módon foglalkoztatottak		
	Kereset		Átlagléttség	Kereset		Átlagléttség	Kereset		Átlagléttség	Kereset		Átlagléttség
	bruttó	nettó		bruttó	nettó		bruttó	nettó		bruttó	nettó	
	Ft/fő/hó	Ft/fő/hó	fő	Ft/fő/hó	Ft/fő/hó	fő	Ft/fő/hó	Ft/fő/hó	fő	Ft/fő/hó	Ft/fő/hó	fő
<b>Orvosok</b>												
<b>2013. 07 - 09.</b>	501 846	329 477	9 910	541 182	355 200	8 412	372 443	245 174	920	135 477	89 394	578
<b>2014. 07 - 09.</b>	458 167	300 807	10 095	492 243	323 084	8 584	339 225	223 346	983	125 347	82 680	528
<b>(2013. 07 - 09 =100%)</b>	91.3	91.3	101.9	91.0	91.0	102.0	91.1	91.1	106.8	92.5	92.5	91.3
<b>2013. 01 - 12.</b>	436 168	286 785	10 074	474 070	311 542	8 497	307 517	203 218	982	107 831	71 550	596
<b>(2013. 01 - 12 =100%)</b>	105.0	104.9	100.2	103.8	103.7	101.0	110.3	109.9	100.1	116.2	115.6	88.5
<b>Egészségügyi szakdolgozók</b>												
<b>2013. 07 - 09.</b>	226 768	148 582	40 132	232 707	152 462	37 346	153 437	100 702	2 292	118 235	77 534	495
<b>2014. 07 - 09.</b>	204 855	134 222	40 310	210 099	137 648	37 432	139 537	91 573	2 422	121 344	79 549	456
<b>(2013. 07 - 09 =100%)</b>	90.3	90.3	100.4	90.3	90.3	100.2	90.9	90.9	105.7	102.6	102.6	92.1
<b>2013. 01 - 12.</b>	202 041	132 454	39 936	207 785	136 186	37 100	131 491	86 676	2 437	98 864	65 086	399
<b>(2013. 01 - 12 =100%)</b>	101.4	101.3	100.9	101.1	101.1	100.9	106.1	105.7	99.4	122.7	122.2	114.3
<b>Egyéb egészségügyi dolgozók</b>												
<b>2013. 07 - 09.</b>	167 128	109 500	21 543	173 030	113 360	19 723	103 410	67 825	1 548	101 871	66 829	273
<b>2014. 07 - 09.</b>	165 057	108 135	21 541	170 830	111 912	19 699	103 749	68 029	1 566	100 906	66 130	276
<b>(2013. 07 - 09 =100%)</b>	98.8	98.8	100.0	98.7	98.7	99.9	100.3	100.3	101.2	99.1	99.0	101.2
<b>2013. 01 - 12.</b>	160 371	105 201	21 685	166 407	109 123	19 766	99 679	65 781	1 658	88 954	58 694	262
<b>(2013. 01 - 12 =100%)</b>	102.9	102.8	99.3	102.7	102.6	99.7	104.1	103.4	94.5	113.4	112.7	105.4
<b>Foglalkoztatottak összesen</b>												
<b>2013. 07 - 09.</b>	246 901	161 863	71 585	254 360	166 729	65 480	179 505	117 939	4 760	122 328	80 461	1 346
<b>2014. 07 - 09.</b>	228 480	149 785	71 946	235 183	154 156	65 715	167 737	110 205	4 972	118 545	77 921	1 260
<b>(2013. 07 - 09 =100%)</b>	92.5	92.5	100.5	92.5	92.5	100.4	93.4	93.4	104.5	96.9	96.8	93.6
<b>2013. 01 - 12.</b>	222 336	145 897	71 696	229 888	150 798	65 362	155 136	102 385	5 077	101 053	66 821	1 257
<b>(2013. 01 - 12 =100%)</b>	0.0	102.7	100.3	102.3	102.2	100.5	108.1	107.6	97.9	117.3	116.6	100.2



## **A MINTÁBAN SZEREPLŐ INTÉZETEK FELSOROLÁSA**

- 1. TELJES MUNKAI DŐBEN FOGLALKOZTATOTTAK LÉTSZÁMA**
- 2. TELJES MUNKAI DŐBEN FOGLALKOZTATOTTAK JÖVEDELME**

***(VISSZA A TARTALOMRA)***



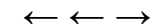
## Országos intézetek - Teljes munkaidőben foglalkoztatottak összesen

Intézet	Átlag létszám (fő/hó)			Létszám vált.	
	2013. 07 - 09. hó	2014. 07 - 09. hó	2013. 01 - 12. hó	2013. 07 - 09 hó=100%	2013. 01 - 12 hó=100%
0152 ORSZÁGOS SPORTEGÉSZSÉGÜGYI INTÉZET	228	229	227	100.3	100.9
0153 ORSZÁGOS REUMATOLÓGIAI ÉS FIZIOTERÁPIÁS INTÉZET	360	352	356	97.9	98.8
0156 ORSZÁGOS KORÁNYI TBC ÉS PULMONOLÓGIAI INTÉZET	522	541	520	103.6	104.1
0160 ORSZÁGOS ORVOSI REHABILITÁCIÓS INTÉZET	391	407	387	103.9	105.2
0162 GOTTSEGEN GYÖRGY ORSZÁGOS KARDIOLÓGIAI INTÉZET	517	512	508	99.0	100.7
0163 ORSZÁGOS IDEGTUDOMÁNYI INTÉZET	297	298	300	100.2	99.2
0242 PÉCSI TUDOMÁNYEGYETEM	2 723	2 749	2 718	101.0	101.1
0643 SZEGEDI TUDOMÁNYEGYETEM	3 053	3 112	3 031	101.9	102.7
0940 DEBRECENI EGYETEM	2 299	2 308	2 278	100.4	101.3
1051 PARÁDFÜRDŐI ÁLLAMI KÓRHÁZ	114	118	112	104.4	106.1
1057 MÁTRAJ GYÓGYINTÉZET	277	282	279	101.8	100.9
1968 ÁLLAMI SZÍVKÓRHÁZ	367	381	365	103.9	104.5
<b>Összesen</b>	<b>11 148</b>	<b>11 289</b>	<b>11 081</b>	<b>101.3</b>	<b>101.9</b>

## Megyei kórházak - Teljes munkaidőben foglalkoztatottak összesen

Intézet	Átlag létszám			Létszám vált.	
	2013. 07 - 09. hó	2014. 07 - 09. hó	2013. 01 - 12. hó	2013. 07 - 09 hó=100%	2013. 01 - 12 hó=100%
0301 BKMI KÓRHÁZ A SZEGEDI TUDOMÁNYEGYETEM ÁLTALÁNOS ORVOSTUDOMÁN	2 288	2 300	2 274	100.5	101.2
0401 PÁNDY KÁLMÁN MEGYEI KÓRHÁZ	1 942	1 932	1 926	99.5	100.3
0502 BORSOD-ABAUJ-ZEMPLÉN MEGYEI KÓRHÁZ ÉS EGYETEMI OKTATÓ KÓRHÁZ	2 753	2 632	2 668	95.6	98.7
0701 FEJÉR MEGYEI SZENT GYÖRGY EGYETEMI OKTATÓ KÓRHÁZ	2 344	2 362	2 353	100.8	100.4
0801 PETZ ALADÁR MEGYEI OKTATÓ KÓRHÁZ	1 908	1 964	1 915	102.9	102.5
1101 SZENT BORBÁLA KÓRHÁZ	1 137	1 141	1 137	100.4	100.4
1201 SZENT LÁZÁR MEGYEI KÓRHÁZ	789	800	780	101.5	102.6
1309 PEST MEGYEI FLÓR FERENC KÓRHÁZ	832	840	832	100.9	101.0
1401 SOMOGY MEGYEI KAPOSÍ MÓR OKTATÓ KÓRHÁZ	1 837	1 871	1 839	101.9	101.7
1601 JNSZ MEGYEI HETÉNYI G. KÓRHÁZ-RENDELŐINTÉZET SZOLNOK	1 513	1 521	1 509	100.5	100.8
1701 TOLNA MEGYEI BALASSA JÁNOS KÓRHÁZ	1 480	1 447	1 465	97.8	98.8
2001 ZALA MEGYEI KÓRHÁZ	1 547	1 551	1 537	100.3	101.0
<b>Összesen</b>	<b>20 370</b>	<b>20 363</b>	<b>20 235</b>	<b>100.0</b>	<b>100.6</b>



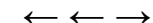


## Fővárosi kórházak - Teljes munkaidőben foglalkoztatottak összesen

Intézet	Átlag létszám (fő/hó)			Létszám vált.	
	2013. 07 - 09. hó	2014. 07 - 09. hó	2013. 01 - 12. hó	2013. 07 - 09 hó=100%	2013. 01 - 12 hó=100%
0101 SZENT IMRE EGYETEMI OKTATÓKÓRHÁZ	887	884	889	99.7	99.5
0104 SZENT MARGIT KÓRHÁZ	512	531	503	103.7	105.6
0106 SZENT JÁNOS KÓRHÁZ ÉS ÉSZAK-BUDAI EGYESÍTETT KÓRHÁZAK	1 247	1 200	1 256	96.2	95.6
0109 EGYESÍTETT SZENT ISTVÁN ÉS SZENT LÁSZLÓ KÓRHÁZ RENDELŐINTÉZE	2 013	2 000	2 043	99.3	97.9
0112 BAJCSY ZSILINSZKY KÓRHÁZ ÉS RENDELŐINTÉZET	1 087	1 099	1 081	101.1	101.7
0115 JAHN FERENC DÉL-PESTI KÓRHÁZ ÉS RENDELŐINTÉZET	1 478	1 485	1 491	100.5	99.6
0116 PÉTERFY SÁNDOR UTCAI KÓRHÁZ-RENDELŐINTÉZET ÉS BALESETI KÖZP	1 672	1 698	1 681	101.6	101.1
0118 UZSOKI UTCAI KÓRHÁZ	1 144	1 174	1 143	102.5	102.6
0119 NYÍRÓ GYULA KÓRHÁZ-ORSZÁGOS PSZICHIÁTRIAI ÉS ADDIKT. INTÉZET	581	560	576	96.4	97.2
0121 KÁROLYI SÁNDOR KÓRHÁZ	420	405	426	96.5	95.1
0122 HEIM PÁL GYERMEKKÓRHÁZ	970	958	975	98.8	98.3
1301 SZENT RÓKUS KÓRHÁZ ÉS INTÉZMÉNYEI	356	356	357	100.0	99.9
2203 BUDAPESTI SZENT FERENC KÓRHÁZ	75	76	73	101.0	104.2
<b>Összesen</b>	<b>12 441</b>	<b>12 427</b>	<b>12 492</b>	<b>99.9</b>	<b>99.5</b>

## Városi kórházak, szakkórházak, krónikus intézmények - Teljes munkaidőben foglalkoztatottak összesen

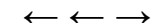
Intézet	Átlag létszám			Létszám vált.	
	2013. 07 - 09. hó	2014. 07 - 09. hó	2013. 01 - 12. hó	2013. 07 - 09 hó=100%	2013. 01 - 12 hó=100%
0108 SZENT KOZMA ÉS DAMJÁN REHABILITÁCIÓS SZAKKÓRHÁZ	172	174	174	101.1	100.0
0204 MOHÁCSI KÓRHÁZ	438	431	440	98.4	97.9
0302 BAJAI SZENT RÓKUS KÓRHÁZ	831	837	828	100.6	101.0
0402 DR RÉTHY PÁL KÓRHÁZ - RENDELŐINTÉZET	764	776	759	101.5	102.2
0403 OROSHÁZI KÓRHÁZ	679	688	677	101.3	101.6
0504 SÁTORALJAUJHELYI ERZSÉBET KORHÁZ	460	446	467	97.0	95.6
0508 KOCH ROBERT KORHÁZ ÉS RENDELŐINTÉZET	287	288	287	100.6	100.4
0601 DR. BUGYI ISTVÁN KÓRHÁZ	656	665	654	101.4	101.6
0602 CSONGRÁD MEGYEI EÜ. ELLÁTÓ KÖZPONT HÓDMEZŐVÁSÁRHELY-MAKÓ	807	830	810	102.8	102.5
0606 CSONGRÁD MEGYEI MELLKASI BETEGSÉGEK SZAKKÓRHÁZA	198	199	194	100.3	102.7
0702 SZENT PANTALEON KÓRHÁZ-RENDELŐINTÉZET DUNAÚJVÁROS	804	833	793	103.6	105.0
0802 SOPRONI ERZSÉBET OKTATÓ KÓRHÁZ ÉS REHABILITÁCIÓS INTÉZET	1 185	1 213	1 198	102.4	101.3
0803 KAROLINA KÓRHÁZ - RENDELŐINTÉZET	405	414	402	102.2	102.9
0804 CSORNAI MARGIT KÓRHÁZ	201	206	203	102.4	101.7
0805 LUMNICZER SÁNDOR KÓRHÁZ-RENDELŐINTÉZET	272	261	270	96.1	96.7
0902 GRÓF TISZA ISTVÁN KÓRHÁZ	718	724	719	100.7	100.7
1102 VASZARY KOLOS KÓRHÁZ ESZTERGOM	611	593	607	97.0	97.6
1103 ÁRPÁD-HÁZI SZENT ERZSÉBET SZAKKÓRHÁZ ÉS RENDELŐINTÉZET	143	121	139	85.1	87.2
1104 SELYE JÁNOS KÓRHÁZ	182	176	183	96.8	96.5
1106 BATTYÁNY KÁZMÉR SZAKKÓRHÁZ ÉS RENDELŐINTÉZET KISBÉR	129	131	130	101.5	101.4
1202 DR KENESSEY ALBERT KORHÁZ-RENDELŐINTÉZET	626	610	628	97.5	97.2


**Városi kórházak, szakkórházak, krónikus intézmények - Teljes munkaidőben foglalkoztatottak összesen (folytatás)**

Intézet	Átlag létszám			Létszám vált.	
	2013. 07 - 09. hó	2014. 07 - 09. hó	2013. 01 - 12. hó	2013. 07 - 09 hó=100%	2013. 01 - 12 hó=100%
1203 MARGIT KÓRHÁZ PÁSZTÓ	205	207	204	100.9	101.2
1303 NAGYKÖRÖSI REHABILITÁCIÓS SZAKKÓRHÁZ ÉS RENDELŐINTÉZET	226	224	224	99.0	99.8
1304 VÁC JÁVORSZKY ÖDÖN KÓRHÁZ	624	643	624	103.1	103.1
1306 TÜDŐGYÓGYINTÉZET TÖRÖKBÁLINT	259	250	260	96.2	95.9
1402 SIÓFOKI KÓRHÁZ-RENDELŐINTÉZET	540	540	544	99.9	99.2
1503 FELSŐ-SZABOLCSI KÓRHÁZ	794	793	788	99.8	100.6
1603 KÁTAI G. KÓRHÁZ KARCAG	534	552	535	103.3	103.2
1607 MEZŐTÚRI KÓRHÁZ ÉS RENDELŐINTÉZET	140	142	139	101.6	101.8
1702 BONYHÁDI KÓRHÁZ ÉS RENDELŐINTÉZET	163	164	162	100.7	101.3
1803 SZENT LÁSZLÓ KÓRHÁZ	199	202	198	101.5	101.9
1805 KEMENESALJAI EGYESITETT KÓRHÁZ CELLDÖMÖLK	173	172	175	99.7	98.5
1903 PÁPA GRÓF ESTERHÁZY KÓRHÁZ ÉS RENDELŐINTÉZETI SZAKRENDELŐ	338	339	336	100.2	100.9
1908 ZIRCI ERSZÉBET KÓRHÁZ-RENDELŐINTÉZET	128	127	126	99.0	100.7
1911 VESZPRÉM MEGYEI TÜDŐGYÓGYINTÉZET FARKASGYEPŰ	184	183	184	99.7	99.6
1912 AJKA MAGYAR IMRE KÓRHÁZ	605	610	609	100.8	100.2
2002 KANIZSAI DOROTTYA KÓRHÁZ	762	760	766	99.8	99.2
2003 KESZTHELYI KÓRHÁZ	310	323	307	104.1	105.0
9521 MÁV KÓRHÁZ ÉS RENDELŐINTÉZET SZOLNOK	312	322	313	103.4	103.0
<b>Összesen</b>	<b>17 064</b>	<b>17 168</b>	<b>17 057</b>	<b>100.6</b>	<b>100.7</b>

**Szakorvosi rendelőintézetek - Teljes munkaidőben foglalkoztatottak összesen**

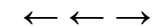
Intézet	Átlag létszám			Létszám vált.	
	2013. 07 - 09. hó	2014. 07 - 09. hó	2013. 01 - 12. hó	2013. 07 - 09 hó=100%	2013. 01 - 12 hó=100%
.. DUNAVECSE VÁROS ÖNKORMÁNYZAT DR. KOLOZS GERGELY KISTÉRSÉGI J	22	25	23	112.6	111.2
.. SZAKORVOSI RENDELŐINTÉZET GYÖMRŐ	26	26	27	99.8	95.8
0221 PÉCS MJV.EGYESITETT EÜ.INTÉZMÉNYEK IGAZGATÓSÁGA	362	361	358	99.7	100.9
0340 EGÉSZSÉGÜGYI KÖZPONT	16	16	16	100.0	100.0
0420 BÉKÉS VÁROS EGYESITETT EÜ.INT.ÉS RENDELŐINTÉZET	63	65	64	103.9	102.1
0421 VÁROSI EGÉSZSÉGÜGYI INTÉZMÉNY	22	23	22	102.9	105.1
0511 VÁROSI ÖNKORMÁNYZAT RENDELŐINTÉZETE	68	67	67	98.0	98.9
0524 SZÁNTÓ J.ENDRE EGYESITETT SZOCIÁLIS ÉS EGÉSZSÉGÜGYI INTÉZET	59	61	59	102.6	102.8
0525 SÁROSPATAK VÁROS RENDELŐINTÉZETE	64	52	64	80.6	80.7
0526 TISZAÚJVÁROS VÁROSI RENDELŐINTÉZET	109	112	110	102.3	101.7
0926 VÁROSI RENDELŐINTÉZET	24	20	26	85.9	79.7
0927 JÁRÓBETEG - ELLÁTÓ CENTRUM	40	39	40	97.6	98.8
1322 DABAS DR.HALÁSZ GÉZA SZAKORVOSI RENDELŐINTÉZET	70	72	69	102.7	104.6
1323 DUNAKESZI VÁROS ÖNKORMÁNYZATÁNAK SZAKORVOSI RENDELŐINTÉZETE	61	59	64	97.9	92.3
1325 TORMAY KÁROLY EGÉSZSÉGÜGYI KÖZPONT GÖDÖLLŐ	99	96	101	97.0	95.5
1326 SZAKORVOSI RENDELŐINTÉZET MONOR	54	51	57	95.0	90.1
1327 NAGYKÁTA SZAKORVOSI RENDELŐINTÉZET	46	48	47	103.7	102.1


**Szakorvosi rendelőintézetek - Teljes munkaidőben foglalkoztatottak összesen (folytatás)**

Intézet	Átlag létszám			Létszám vált.	
	2013. 07 - 09. hó	2014. 07 - 09. hó	2013. 01 - 12. hó	2013. 07 - 09 hó=100%	2013. 01 - 12 hó=100%
1328 PILISVÖRÖSVÁR VÁROSI ÖNKORMÁNYZAT SZAKORVOSI RENDELŐINTÉZET	33	33	33	99.0	99.3
1329 RÁCKEVE VÁROS SZAKORVOSI RENDELŐINTÉZETE	42	39	43	93.8	92.4
1330 SZENTENDRE VÁROS EGÉSZSÉGÜGYI INTÉZMÉNYEI	54	57	56	105.5	101.9
1331 SZAKORVOSI RENDELŐINTÉZET SZIGETSZENTMIKLÓS	93	97	95	103.7	101.1
1334 VECSÉSI EGÉSZSÉGÜGYI SZOLGÁLAT	58	56	60	96.8	94.5
1335 DR. ROMICS LÁSZLÓ EGÉSZSÉGÜGYI INTÉZMÉNY	156	152	156	97.4	97.1
1409 KAPOSVÁRI EGYETEM	106	104	106	97.5	97.7
1420 KISTÉRSÉGI JÁRÓBETEGELLÁTÓ KÖZPONT	49	53	49	108.6	108.3
1439 EGÉSZSÉGÜGYI NONPROFIT KFT. FONYÓD	29	26	28	90.1	92.3
1622 VÁROSI EGÉSZSÉGÜGYI KÖZPONT KUNSZENTMÁRTON	26	27	25	106.5	110.8
1623 KUTHY ELEK EGÉSZSÉGÜGYI INTÉZMÉNY TISZAFÜRED	23	25	23	108.8	105.7
1624 EGYESÍTETT GYÓGYÍTÓ MEGELŐZŐ INTÉZET TÖRÖKSZENTMIKLÓS	47	48	48	103.4	101.8
1721 PAKSI GYÓGYÁSZATI KÖZPONT	73	96	75	131.3	128.4
1822 RENDELŐINTÉZET SZENTGOTTHÁRD	26	28	26	106.9	107.4
1922 BALATONFÜRED VÁROSI RENDELŐINTÉZET	19	20	18	107.0	110.2
2020 DR. HETÉS FERENC SZAKORVOSI RENDELŐINTÉZET	36	36	36	98.7	99.7
2101 A BUDAVÁRI ÖNK.EGÉSZSÉGÜGYI SZOLGÁLATA	63	65	63	102.9	103.5
2201 BUDAPEST FŐV.II.KERÜLETI ÖNKORM. EGÉSZSÉGÜGYI SZOLGÁLATA	248	248	247	99.9	100.4
2301 SZENT MARGIT RENDELŐINTÉZET NONPROFIT KFT.	190	189	189	99.4	99.8
2501 V.KER.BELVÁROS-LIPÓTVÁROS EGÉSZSÉGÜGYI SZOLGÁLAT	126	127	128	100.9	99.0
2601 VI.KER.ÖNK.TERÉZVÁROSI EGÉSZSÉGÜGYI SZOLGÁLAT	118	123	122	103.7	100.4
2801 VIII.KER.JÓZSEFVÁROSI EGÉSZSÉGÜGYI SZOLGÁLAT	186	192	195	103.2	98.2
3401 ZUGLÓI EGÉSZSÉGÜGYI SZOLGÁLAT	296	293	302	98.9	97.1
3501 XV.KERÜLETI ÖNKORMÁNYZAT EGÉSZSÉGÜGYI INTÉZMÉNYE	176	180	181	102.1	99.4
3612 XVI.KERÜLET KERTVÁROSI EGÉSZSÉGÜGYI SZOLGÁLATA	147	149	152	101.0	98.0
3901 XIX.KER.ÖNK.KISPESTI EÜ.INT.	198	197	197	99.5	99.6
4101 BP.XXI. KERÜLET CSEPEL ÖNK.TÓTH ILONA EGÉSZSÉGÜGYI SZOLGÁLAT	154	151	152	97.9	99.3
<b>Összesen</b>	<b>3 978</b>	<b>4 002</b>	<b>4 017</b>	<b>100.6</b>	<b>99.6</b>

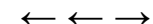
**Alapellátási rendelőintézetek - Teljes munkaidőben foglalkoztatottak összesen**

Intézet	Átlag létszám			Létszám vált.	
	2013. 07 - 09. hó	2014. 07 - 09. hó	2013. 01 - 12. hó	2013. 07 - 09 hó=100%	2013. 01 - 12 hó=100%
.. EGÉSZSÉGÜGYI ALAPELLÁTÁSI IGAZGATÓSÁG	91	91	89	99.6	102.1
.. EGÉSZSÉGÜGYI ALAPELLÁTÓ INTÉZET SZOMBATHELY	56	59	58	105.0	102.2
.. GYÓGYÍTÓ- MEGELŐZŐ INTÉZMÉNY	22	21	22	95.5	95.5
.. GYULA VÁROS ÖNKORMÁNYZATÁNAK EGÉSZSÉGÜGYI ALAPELLÁTÁSI INTÉZ	30	31	30	104.6	103.8
.. KOMÁROM VÁROS ÖNKORMÁNYZAT ALAPELLÁTÁSI SZOLGÁLATA	27	26	26	97.5	99.8
.. PÁPA VÁROS ÖNKORMÁNYZATÁNAK EÜ.ALAPELLÁTÁSI INTÉZETE	22	20	22	90.6	90.3
.. SZEKSZÁRD MEGYEI JOGÚ VÁROS ÖNKORMÁNYZATA EGÉSZSÉGÜGYI GONDN	25	23	26	92.8	89.7
.. VESZPRÉM MEGYEI JOGU VÁROS EGÉSZSÉGÜGYI ALAPELLÁTÁSI INTÉZMÉ	41	33	44	80.9	75.8



**Alapellátási rendelőintézetek - Teljes munkaidőben foglalkoztatottak összesen (folytatás)**

Intézet	Átlag létszám			Létszám vált.	
	2013. 07 - 09. hó	2014. 07 - 09. hó	2013. 01 - 12. hó	2013. 07 - 09 hó=100%	2013. 01 - 12 hó=100%
.. ZALAEGERSZEGI EGÉSZSÉGÜGYI ALAPELLÁTÁSI INTÉZMÉNY	49	49	48	100.9	101.4
0378 LAJOSMIZSE VÁROS ÖNKORMÁNYZATA EGÉSZSÉGÜGYI GYERMEKJÓLÉTI ÉS	20	18	20	91.2	89.9
0521 MEZŐCSÁTI KISTÉRSÉGI EGÉSZSÉGFEJLESZTŐ KÖZPONT	33	31	32	94.0	98.8
1421 DR. TÖRÖK SÁNDOR EGÉSZSÉGÜGYI KÖZPONT BALATONBOLÁR	19	19	19	98.3	99.5
1450 "KOPPÁNY VÖLGYE KEK" EGÉSZSÉGÜGYI ÉS SZOLGÁLTATÓ NONPROFIT K	22	23	23	104.6	103.2
1541 VÁROSI EGÉSZSÉGÜGYI ALAPELLÁTÁS KISVÁRDA	21	21	22	102.0	97.4
<b>Összesen</b>	<b>478</b>	<b>466</b>	<b>480</b>	<b>97.5</b>	<b>97.1</b>
<b>Együtt összesen</b>	<b>65 480</b>	<b>65 715</b>	<b>65 362</b>	<b>100.4</b>	<b>100.5</b>

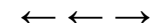


## Országos intézetek - Teljes munkaidőben foglalkoztatottak összesen

Intézet		Átlag jövedelem (Ft/fő/hó)			Jövedelem vált.	
		2013. 07 - 09. hó	2014. 07 - 09. hó	2013. 01 - 12. hó	2013. 07 - 09 hó=100%	2013. 01 - 12 hó=100%
0152	ORSZÁGOS SPORTEGÉSZSÉGÜGYI INTÉZET	288 999	254 470	244 543	88.1	104.1
0153	ORSZÁGOS REUMATOLÓGIAI ÉS FIZIOTERÁPIÁS INTÉZET	261 888	251 361	232 451	96.0	108.1
0156	ORSZÁGOS KORÁNYI TBC ÉS PULMONOLÓGIAI INTÉZET	304 661	270 504	271 904	88.8	99.5
0160	ORSZÁGOS ORVOSI REHABILITÁCIÓS INTÉZET	269 562	239 169	231 228	88.7	103.4
0162	GOTTSEGEN GYÖRGY ORSZÁGOS KARDIOLÓGIAI INTÉZET	327 977	297 869	293 459	90.8	101.5
0163	ORSZÁGOS IDEGTUDOMÁNYI INTÉZET	300 819	297 079	270 727	98.8	109.7
0242	PÉCSI TUDOMÁNYEGYETEM	343 048	309 035	308 480	90.1	100.2
0643	SZEGEDI TUDOMÁNYEGYETEM	289 268	280 121	263 551	96.8	106.3
0940	DEBRECENI EGYETEM	293 216	264 785	272 632	90.3	97.1
1051	PARÁDFÜRDŐI ÁLLAMI KÓRHÁZ	217 016	205 466	194 439	94.7	105.7
1057	MÁTRAI GYÓGYINTÉZET	242 844	220 073	210 670	90.6	104.5
1968	ÁLLAMI SZÍVKÓRHÁZ	276 904	259 929	241 232	93.9	107.8
<b>Összesen</b>		<b>302 166</b>	<b>278 960</b>	<b>273 116</b>	<b>92.3</b>	<b>102.1</b>

## Megyei kórházak - Teljes munkaidőben foglalkoztatottak összesen

Intézet		Átlag jövedelem			Jövedelem vált.	
		2013. 07 - 09. hó	2014. 07 - 09. hó	2013. 01 - 12. hó	2013. 07 - 09 hó=100%	2013. 01 - 12 hó=100%
0301	BKMI KÓRHÁZ A SZEGEDI TUDOMÁNYEGYETEM ÁLTALÁNOS ORVOSTUDC	264 778	246 737	235 356	93.2	104.8
0401	PÁNDY KÁLMÁN MEGYEI KÓRHÁZ	249 293	228 390	220 717	91.6	103.5
0502	BORSOD-ABAUJ-ZEMPLÉN MEGYEI KÓRHÁZ ÉS EGYETEMI OKTATÓ KÓRH	259 953	241 361	232 470	92.8	103.8
0701	FEJÉR MEGYEI SZENT GYÖRGY EGYETEMI OKTATÓ KÓRHÁZ	250 697	235 039	227 253	93.8	103.4
0801	PETZ ALADÁR MEGYEI OKTATÓ KÓRHÁZ	261 093	240 923	231 215	92.3	104.2
1101	SZENT BORBÁLA KÓRHÁZ	265 433	255 802	244 120	96.4	104.8
1201	SZENT LÁZÁR MEGYEI KÓRHÁZ	230 838	218 138	208 820	94.5	104.5
1309	PEST MEGYEI FLÓR FERENC KÓRHÁZ	256 613	234 128	232 687	91.2	100.6
1401	SOMOGY MEGYEI KAPOSI MÓR OKTATÓ KÓRHÁZ	247 973	226 629	224 920	91.4	100.8
1601	JNSZ MEGYEI HETÉNYI G. KÓRHÁZ-RENDELŐINTÉZET SZOLNOK	270 727	246 837	240 669	91.2	102.6
1701	TOLNA MEGYEI BALASSA JÁNOS KÓRHÁZ	241 283	232 079	218 371	96.2	106.3
2001	ZALA MEGYEI KÓRHÁZ	254 718	235 597	226 544	92.5	104.0
<b>Összesen</b>		<b>255 529</b>	<b>237 517</b>	<b>229 157</b>	<b>93.0</b>	<b>103.6</b>

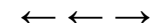


## Fővárosi kórházak - Teljes munkaidőben foglalkoztatottak összesen

Intézet			Átlag jövedelem (Ft/fő/hó)			Jövedelem vált.	
0101	SZENT IMRE EGYETEMI OKTATÓKÓRHÁZ	281 815	257 418	248 814	91.3	103.5	
0104	SZENT MARGIT KÓRHÁZ	278 047	256 506	250 244	92.3	102.5	
0106	SZENT JÁNOS KÓRHÁZ ÉS ÉSZAK-BUDAI EGYESÍTETT KÓRHÁZAK	288 051	274 083	257 818	95.2	106.3	
0109	EGYESÍTETT SZENT ISTVÁN ÉS SZENT LÁSZLÓ KÓRHÁZ RENDELŐINTÉZE	274 707	253 583	245 529	92.3	103.3	
0112	BAJCSY ZSILINSZKY KÓRHÁZ ÉS RENDELŐINTÉZET	274 937	253 570	241 446	92.2	105.0	
0115	JAHN FERENC DÉL-PESTI KÓRHÁZ ÉS RENDELŐINTÉZET	254 815	237 449	226 619	93.2	104.8	
0116	PÉTERFY SÁNDOR UTCAI KÓRHÁZ-RENDELŐINTÉZET ÉS BALESETI KÖZP	284 745	262 909	255 995	92.3	102.7	
0118	UZSOKI UTCAI KÓRHÁZ	290 304	266 700	257 154	91.9	103.7	
0119	NYÍRÓ GYULA KÓRHÁZ-ORSZÁGOS PSZICHIÁTRIAI ÉS ADDIKT. INTÉZET	250 125	224 417	226 309	89.7	99.2	
0121	KÁROLYI SÁNDOR KÓRHÁZ	285 940	264 144	251 307	92.4	105.1	
0122	HEIM PÁL GYERMEKKÓRHÁZ	272 154	258 045	242 935	94.8	106.2	
1301	SZENT RÓKUS KÓRHÁZ ÉS INTÉZMÉNYEI	247 066	225 716	217 277	91.4	103.9	
2203	BUDAPESTI SZENT FERENC KÓRHÁZ	209 088	191 500	186 839	91.6	102.5	
<b>Összesen</b>		<b>274 974</b>	<b>254 740</b>	<b>245 009</b>	<b>92.6</b>	<b>104.0</b>	

## Városi kórházak, szakkórházak, krónikus intézmények - Teljes munkaidőben foglalkoztatottak összesen

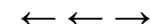
Intézet		Átlag jövedelem			Jövedelem vált.	
		2013. 07 - 09. hó	2014. 07 - 09. hó	2013. 01 - 12. hó	2013. 07 - 09. hó=100%	2013. 01 - 12 hó=100%
0108	SZENT KOZMA ÉS DAMJÁN REHABILITÁCIÓS SZAKKÓRHÁZ	253 047	238 974	224 116	94.4	106.6
0204	MOHÁCSI KÓRHÁZ	238 736	223 356	218 930	93.6	102.0
0302	BAJAI SZENT RÓKUS KÓRHÁZ	262 627	238 285	234 470	90.7	101.6
0402	DR RÉTHY PÁL KÓRHÁZ - RENDELŐINTÉZET	266 122	245 575	235 923	92.3	104.1
0403	OROSHÁZI KÓRHÁZ	245 080	226 285	223 751	92.3	101.1
0504	SÁTORALJAUJHELYI ERZSÉBET KORHÁZ	233 912	214 932	210 178	91.9	102.3
0508	KOCH ROBERT KORHÁZ ÉS RENDELŐINTÉZET	220 147	213 633	201 748	97.0	105.9
0601	DR. BUGYI ISTVÁN KÓRHÁZ	248 990	229 749	221 940	92.3	103.5
0602	CSONGRÁD MEGYEI EÜ. ELLÁTÓ KÖZPONT HÓDMEZŐVÁSÁRHELY-MAKÓ	240 210	218 262	210 820	90.9	103.5
0606	CSONGRÁD MEGYEI MELLKASI BETEGSÉGEK SZAKKÓRHÁZA	235 777	219 747	215 968	93.2	101.7
0702	SZENT PANTALEON KÓRHÁZ-RENDELŐINTÉZET DUNAÚJVÁROS	267 593	246 880	242 034	92.3	102.0
0802	SOPRONI ERZSÉBET OKTATÓ KÓRHÁZ ÉS REHABILITÁCIÓS INTÉZET	228 474	216 305	209 401	94.7	103.3
0803	KAROLINA KÓRHÁZ - RENDELŐINTÉZET	233 392	207 585	208 532	88.9	99.5
0804	CSORNAI MARGIT KÓRHÁZ	219 914	200 593	194 875	91.2	102.9
0805	LUMNICZER SÁNDOR KÓRHÁZ-RENDELŐINTÉZET	216 823	195 104	192 383	90.0	101.4
0902	GRÓF TISZA ISTVÁN KÓRHÁZ	229 023	213 009	206 661	93.0	103.1
1102	VASZARY KOLOS KÓRHÁZ ESZTERGOM	254 364	238 129	230 665	93.6	103.2
1103	ÁRPÁD-HÁZI SZENT ERZSÉBET SZAKKÓRHÁZ ÉS RENDELŐINTÉZET	254 751	240 984	229 252	94.6	105.1
1104	SELYE JÁNOS KÓRHÁZ	230 333	202 292	202 116	87.8	100.1
1106	BATTHYÁNY KÁZMÉR SZAKKÓRHÁZ ÉS RENDELŐINTÉZET KISBÉR	213 609	197 996	184 472	92.7	107.3
1202	DR KENESSEY ALBERT KORHÁZ-RENDELŐINTÉZET	269 348	254 372	241 398	94.4	105.4
1203	MARGIT KÓRHÁZ PÁSZTÓ	237 154	211 816	214 005	89.3	99.0

**Városi kórházak, szakkórházak, krónikus intézmények - Teljes munkaidőben foglalkoztatottak összesen (folytatás)**

Intézet	Átlag jövedelem			Jövedelem vált.		
	2013. 07 - 09. hó	2014. 07 - 09. hó	2013. 01 - 12. hó	2013. 07 - 09 hó=100%	2013. 01 - 12 hó=100%	
1303	NAGYKŐRÖSI REHABILITÁCIÓS SZAKKÓRHÁZ ÉS RENDELŐINTÉZET	233 989	212 480	206 424	90.8	102.9
1304	VÁC JÁVORSZKY ÖDÖN KÓRHÁZ	250 914	237 170	225 179	94.5	105.3
1306	TÜDŐGYÓGYINTÉZET TÖRÖKBÁLINT	280 997	322 308	292 477	114.7	110.2
1402	SIÓFOKI KÓRHÁZ-RENDELŐINTÉZET	245 084	228 936	219 674	93.4	104.2
1503	FELSŐ-SZABOLCSI KÓRHÁZ	248 684	234 508	232 100	94.3	101.0
1603	KÁTAI G. KÓRHÁZ KARCAG	249 446	217 081	219 591	87.0	98.9
1607	MEZŐTÚRI KÓRHÁZ ÉS RENDELŐINTÉZET	240 466	231 993	219 525	96.5	105.7
1702	BONYHÁDI KÓRHÁZ ÉS RENDELŐINTÉZET	222 040	209 088	201 332	94.2	103.9
1803	SZENT LÁSZLÓ KÓRHÁZ	226 901	208 321	208 423	91.8	100.0
1805	KEMENESALJAI EGYESITETT KÓRHÁZ CELLDÖMÖLK	215 426	201 319	197 143	93.5	102.1
1903	PÁPA GRÓF ESTERHÁZY KÓRHÁZ ÉS RENDELŐINTÉZETI SZAKRENDELŐ	247 528	234 889	221 890	94.9	105.9
1908	ZIRCI ERZSÉBET KÓRHÁZ-RENDELŐINTÉZET	214 830	195 804	193 983	91.1	100.9
1911	VESZPRÉM MEGYEI TÜDŐGYÓGYINTÉZET FARKASGYEPŰ	203 967	196 132	189 611	96.2	103.4
1912	AJKA MAGYAR IMRE KÓRHÁZ	223 205	207 608	199 871	93.0	103.9
2002	KANIZSAI DOROTTYA KÓRHÁZ	240 467	216 764	210 384	90.1	103.0
2003	KESZTHELYI KÓRHÁZ	252 629	224 494	228 233	88.9	98.4
9521	MÁV KÓRHÁZ ÉS RENDELŐINTÉZET SZOLNOK	241 799	221 574	214 944	91.6	103.1
<b>Összesen</b>		<b>243 527</b>	<b>225 962</b>	<b>219 538</b>	<b>92.8</b>	<b>102.9</b>

**Szakorvosi rendelőintézetek - Teljes munkaidőben foglalkoztatottak összesen**

Intézet	Átlag jövedelem			Jövedelem vált.		
	2013. 07 - 09. hó	2014. 07 - 09. hó	2013. 01 - 12. hó	2013. 07 - 09 hó=100%	2013. 01 - 12 hó=100%	
..	DUNAVECSE VÁROS ÖNKORMÁNYZAT DR. KOLOZS GERGELY KISTÉRSÉG	233 638	210 686	204 523	90.2	103.0
..	SZAKORVOSI RENDELŐINTÉZET GYÖMRŐ	209 911	196 450	189 268	93.6	103.8
0221	PÉCS MJV.EGYESITETT EÜ.INTÉZMÉNYEK IGAZGATÓSÁGA	275 225	259 137	251 152	94.2	103.2
0340	EGÉSZSÉGÜGYI KÖZPONT	210 537	209 385	195 047	99.5	107.4
0420	BÉKÉS VÁROS EGYESITETT EÜ.INT.ÉS RENDELŐINTÉZET	210 026	189 471	210 732	90.2	89.9
0421	VÁROSI EGÉSZSÉGÜGYI INTÉZMÉNY	228 527	255 625	246 118	111.9	103.9
0511	VÁROSI ÖNKORMÁNYZAT RENDELŐINTÉZETE	226 700	222 336	213 092	98.1	104.3
0524	SZÁNTÓ J.ENDRE EGYESITETT SZOCIÁLIS ÉS EGÉSZSÉGÜGYI INTÉZET	215 689	220 058	222 162	102.0	99.1
0525	SÁROSPATAK VÁROS RENDELŐINTÉZETE	200 446	194 293	179 603	96.9	108.2
0526	TISZAÚJVÁROS VÁROSI RENDELŐINTÉZET	191 877	222 772	189 559	116.1	117.5
0926	VÁROSI RENDELŐINTÉZET	184 889	206 493	186 355	111.7	110.8
0927	JÁRÓBETEG - ELLÁTÓ CENTRUM	296 812	343 536	278 291	115.7	123.4
1322	DABAS DR.HALÁSZ GÉZA SZAKORVOSI RENDELŐINTÉZET	237 332	232 885	223 957	98.1	104.0
1323	DUNAKESZI VÁROS ÖNKORMÁNYZATÁNAK SZAKORVOSI RENDELŐINTÉZE	242 109	251 669	232 706	103.9	108.1
1325	TORMAY KÁROLY EGÉSZSÉGÜGYI KÖZPONT GÖDÖLLŐ	247 055	225 380	226 840	91.2	99.4
1326	SZAKORVOSI RENDELŐINTÉZET MONOR	227 452	201 304	198 302	88.5	101.5
1327	NAGYKÁTA SZAKORVOSI RENDELŐINTÉZET	236 355	213 810	209 123	90.5	102.2

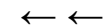

**Szakorvosi rendelőintézetek - Teljes munkaidőben foglalkoztatottak összesen (folytatás)**

Intézet		Átlag jövedelem			Jövedelem vált.	
		2013. 07 - 09. hó	2014. 07 - 09. hó	2013. 01 - 12. hó	2013. 07 - 09 hó=100%	2013. 01 - 12 hó=100%
1328	PILISVÖRÖSVÁR VÁROSI ÖNKORMÁNYZAT SZAKORVOSI RENDELŐINTÉZE	215 853	215 965	202 437	100.1	106.7
1329	RÁCKEVE VÁROS SZAKORVOSI RENDELŐINTÉZETE	230 764	221 587	220 002	96.0	100.7
1330	SZENTENDRE VÁROS EGÉSZSÉGÜGYI INTÉZMÉNYEI	233 066	238 325	215 777	102.3	110.5
1331	SZAKORVOSI RENDELŐINTÉZET SZIGETSZENTMIKLÓS	211 926	193 449	194 306	91.3	99.6
1334	VECSÉSI EGÉSZSÉGÜGYI SZOLGÁLAT	235 352	226 093	215 751	96.1	104.8
1335	DR. ROMICS LÁSZLÓ EGÉSZSÉGÜGYI INTÉZMÉNY	251 979	228 884	223 999	90.8	102.2
1409	KAPOSVÁRI EGYETEM	402 659	380 129	371 211	94.4	102.4
1420	KISTÉRSÉGI JÁRÓBETEGELLÁTÓ KÖZPONT	215 203	191 264	196 528	88.9	97.3
1439	EGÉSZSÉGÜGYI NONPROFIT KFT. FONYÓD	188 770	166 003	188 127	87.9	88.2
1622	VÁROSI EGÉSZSÉGÜGYI KÖZPONT KUNSZENTMÁRTON	234 817	214 869	222 519	91.5	96.6
1623	KUTHY ELEK EGÉSZSÉGÜGYI INTÉZMÉNY TISZAFÜRED	172 703	224 577	170 944	130.0	131.4
1624	EGYESÍTETT GYÓGYÍTÓ MEGELŐZŐ INTÉZET TÖRÖKSZENTMIKLÓS	214 791	213 641	200 296	99.5	106.7
1721	PAKSI GYÓGYÁSZATI KÖZPONT	251 990	230 198	220 281	91.4	104.5
1822	RENDELŐINTÉZET SZENTGOTTHÁRD	251 404	272 751	227 027	108.5	120.1
1922	BALATONFÜRED VÁROSI RENDELŐINTÉZET	216 984	248 594	212 468	114.6	117.0
2020	DR. HETÉS FERENC SZAKORVOSI RENDELŐINTÉZET	226 675	202 376	208 717	89.3	97.0
2101	A BUDAVÁRI ÖNK.EGÉSZSÉGÜGYI SZOLGÁLATA	268 150	251 242	263 235	93.7	95.4
2201	BUDAPEST FŐV.II.KERÜLETI ÖNKORM. EGÉSZSÉGÜGYI SZOLGÁLATA	268 779	268 744	255 478	100.0	105.2
2301	SZENT MARGIT RENDELŐINTÉZET NONPROFIT KFT.	272 018	237 948	254 195	87.5	93.6
2501	V.KER.BELVÁROS-LIPÓTVÁROS EGÉSZSÉGÜGYI SZOLGÁLAT	308 754	281 032	290 787	91.0	96.6
2601	VI.KER.ÖNK.TERÉZVÁROSI EGÉSZSÉGÜGYI SZOLGÁLAT	282 984	245 322	269 752	86.7	90.9
2801	VIII.KER.JÓZSEFVÁROSI EGÉSZSÉGÜGYI SZOLGÁLAT	266 015	262 632	237 179	98.7	110.7
3401	ZUGLÓI EGÉSZSÉGÜGYI SZOLGÁLAT	250 252	241 186	240 711	96.4	100.2
3501	XV.KERÜLETI ÖNKORMÁNYZAT EGÉSZSÉGÜGYI INTÉZMÉNYE	252 546	244 826	233 074	96.9	105.0
3612	XVI.KERÜLET KERTVÁROSI EGÉSZSÉGÜGYI SZOLGÁLATA	251 717	240 625	238 787	95.6	100.8
3901	XIX.KER.ÖNK.KISPESTI EÜ.INT.	254 360	237 195	229 216	93.3	103.5
4101	BP.XXI. KERÜLET CSEPEL ÖNK.TÓTH ILONA EGÉSZSÉGÜGYI SZOLGÁLAT	250 097	249 542	229 112	99.8	108.9
<b>Összesen</b>		<b>253 654</b>	<b>242 923</b>	<b>236 104</b>	<b>95.8</b>	<b>102.9</b>

**Alapellátási rendelőintézetek - Teljes munkaidőben foglalkoztatottak összesen**

Intézet		Átlag jövedelem			Jövedelem vált.	
		2013. 07 - 09. hó	2014. 07 - 09. hó	2013. 01 - 12. hó	2013. 07 - 09 hó=100%	2013. 01 - 12 hó=100%
..	EGÉSZSÉGÜGYI ALAPELLÁTÁSI IGAZGATÓSÁG	177 580	205 963	202 293	116.0	101.8
..	EGÉSZSÉGÜGYI ALAPELLÁTÓ INTÉZET SZOMBATHELY	193 606	232 511	206 632	120.1	112.5
..	GYÓGYÍTÓ- MEGELŐZŐ INTÉZMÉNY	153 103	177 712	163 801	116.1	108.5
..	GYULA VÁROS ÖNKORMÁNYZATÁNAK EGÉSZSÉGÜGYI ALAPELLÁTÁSI INT	204 903	243 602	212 876	118.9	114.4
..	KOMÁROM VÁROS ÖNKORMÁNYZAT ALAPELLÁTÁSI SZOLGÁLATA	224 946	240 243	215 055	106.8	111.7
..	PÁPA VÁROS ÖNKORMÁNYZATÁNAK EÜ.ALAPELLÁTÁSI INTÉZETE	238 196	229 063	217 045	96.2	105.5
..	SZEKSZÁRD MEGYEI JOGÚ VÁROS ÖNKORMÁNYZATA EGÉSZSÉGÜGYI GC	210 814	269 329	204 815	127.8	131.5
..	VESZPRÉM MEGYEI JOGU VÁROS EGÉSZSÉGÜGYI ALAPELLÁTÁSI INTÉZM	191 904	211 693	195 679	110.3	108.2



**Alapellátási rendelőintézetek - Teljes munkaidőben foglalkoztatottak összesen (folytatás)**

Intézet	Átlag jövedelem			Jövedelem vált.	
	2013. 07 - 09. hó	2014. 07 - 09. hó	2013. 01 - 12. hó	2013. 07 - 09 hó=100%	2013. 01 - 12 hó=100%
.. ZALAEGERSZEGI EGÉSZSÉGÜGYI ALAPELLÁTÁSI INTÉZMÉNY	192 678	224 685	198 946	116.6	112.9
0378 LAJOSMIZSE VÁROS ÖNKORMÁNYZATA EGÉSZSÉGÜGYI GYERMEKJÓLÉT	196 740	198 013	205 375	100.6	96.4
0521 MEZŐCSÁTI KISTÉRSÉGI EGÉSZSÉGFEJLESZTŐ KÖZPONT	171 440	172 627	164 280	100.7	105.1
1421 DR. TÖRÖK SÁNDOR EGÉSZSÉGÜGYI KÖZPONT BALATONBOLÁR	211 651	201 082	208 260	95.0	96.6
1450 "KOPPÁNY VÖLGYE KEK" EGÉSSZÉGÜGYI ÉS SZOLGÁLTATÓ NONPROFIT	197 872	213 841	178 820	108.1	119.6
1541 VÁROSI EGÉSZSÉGÜGYI ALAPELLÁTÁS KISVÁRDA	264 685	220 581	236 036	83.3	93.5
<b>Összesen</b>	<b>196 480</b>	<b>217 317</b>	<b>200 573</b>	<b>110.6</b>	<b>108.3</b>
<b>Együtt összesen</b>	<b>263 490</b>	<b>245 060</b>	<b>237 346</b>	<b>93.0</b>	<b>103.3</b>