


---

# Évközi minta az egészségügyi bér- és létszámstatisztikából

2014. IV. negyedév



ENKK

Egészségügyi Nyilvántartási és  
Képzési Központ

---

Budapest, 2015. április

## **TARTALOM**

### **I. Vezetői összefoglaló**

### **II. Módszertan**

### **III. Táblázatok**

#### **1. A 2013. és a 2014. IV. negyedévi átlagos illetmény és létszámadatok összehasonlítása – foglalkoztatási típusok és munkaköri csoportok szerint, reprezentatív minta alapján**

- 1/1. Összes foglalkoztatott
- 1/2. Teljes munkaidőben foglalkoztatottak
- 1/3. Rész munkaidőben foglalkoztatottak
- 1/4. Egyéb módon foglalkoztatottak
- 1/5. Nyugdíjasként foglalkoztatottak

#### **2. Az egészségügyben foglalkoztatottak létszám és illetmény adatai havonként 2014. IV. negyedévében, és azok változása az előző évhez mérten – munkaköri csoportok szerint, reprezentatív minta alapján**

- 2/1. Összes foglalkoztatott
- 2/2. Orvosok
- 2/3. Egészségügyi szakdolgozók
- 2/4. Egyéb egészségügyi dolgozók

#### **3. Az egészségügyben foglalkoztatottak létszám és illetmény adatai havonként 2014. IV. negyedévében, és azok változása az előző évhez mérten – munkaköri csoportok és foglalkoztatási módok szerint, reprezentatív minta alapján**

- 3/1. Teljes munkaidőben foglalkoztatottak összesen
- 3/2. Teljes munkaidőben foglalkoztatott orvosok
- 3/3. Teljes munkaidőben foglalkoztatott egészségügyi szakdolgozók
- 3/4. Teljes munkaidőben foglalkoztatott egyéb egészségügyi dolgozók
- 3/5. Rész munkaidőben foglalkoztatottak összesen
- 3/6. Rész munkaidőben foglalkoztatott orvosok
- 3/7. Rész munkaidőben foglalkoztatott egészségügyi szakdolgozók
- 3/8. Rész munkaidőben foglalkoztatottak egyéb egészségügyi dolgozók
- 3/9. Egyéb módon foglalkoztatottak összesen
- 3/10. Egyéb módon foglalkoztatott orvosok
- 3/11. Egyéb módon foglalkoztatott egészségügyi szakdolgozók
- 3/12. Egyéb módon foglalkoztatott egyéb egészségügyi dolgozók
- 3/13. Nyugdíjasként foglalkoztatottak összesen
- 3/14. Nyugdíjasként foglalkoztatott orvosok
- 3/15. Nyugdíjasként foglalkoztatott egészségügyi szakdolgozók
- 3/16. Nyugdíjasként foglalkoztatott egyéb egészségügyi dolgozók

**4. Az egészségügyben teljes munkaidőben foglalkoztatottak létszám és illetmény adatai havonként 2014. IV. negyedévében, azok változása az előző évhez mérten – az intézet típusa és a foglalkoztatás módja szerint, reprezentatív minta alapján**

- 4/1. Országos intézetek
- 4/2. Megyei kórházak
- 4/3. Fővárosi kórházak
- 4/4. Városi kórházak
- 4/5. Szakorvosi rendelőintézetek
- 4/6. Alapellátási rendelőintézetek

**5. A 2013. és a 2014. IV. negyedévi ügyeleti-, készenléti- és túlmunkadíjak, valamint -órák összehasonlítása - munkaköri csoportok szerint, MÁK illetményszámfejtésű kórházak adatai**

- 5/1. Ügyeleti-, készenléti- és túlmunkadíjak, valamint órák összehasonlítása
- 5/2. Ügyeleti és készenléti, valamint ügyeleti és készenléti és túlmunkadíjak, valamint órák összehasonlítása

**6. A 2013. és a 2014. IV. negyedévi átlagos túlórák és túlóradíjak összehasonlítása - foglalkoztatási típusok és munkaköri csoportok szerint, MÁK illetményszámfejtésű intézetek adatai**

**7. A 2013. és a 2014. IV. negyedévi bruttó és nettó keresetek összehasonlítása - foglalkoztatási típusok és munkaköri csoportok szerint, MÁK illetményszámfejtésű intézetek adatai**

**IV. Diagramok:**

1. A 2013. és a 2014. IV. negyedévi illetményadatok összehasonlítása munkaköri csoportok szerint

- 1/1. Összes foglalkoztatott
- 1/2. Orvosok
- 1/3. Egészségügyi szakdolgozók
- 1/4. Egyéb egészségügyi dolgozók

2. A 2013. és a 2014. IV. negyedévi létszámadatok összehasonlítása munkaköri csoportok szerint

**3. Az egészségügyben foglalkoztatottak illetményei munkaköri csoportok szerint**

- 3/1. Összes foglalkoztatott
- 3/2. Orvosok
- 3/3. Egészségügyi szakdolgozók
- 3/4. Egyéb egészségügyi dolgozók

4. A mintában szereplő intézetek létszámadatai munkaköri csoportok szerint

**5. A mintában szereplő intézetek létszámadatai foglalkoztatási módok szerint**

**6. A teljes munkaidőben foglalkoztatott egészségügyi dolgozók illetményei intézet típusonként**

6/1. Országos intézetek

6/2. Megyei kórházak

6/3. Fővárosi kórházak

6/4. Városi kórházak

6/5. Szakorvosi rendelőintézetek

6/6. Alapellátási rendelőintézetek

**7. A mintában szereplő intézetek teljes munkaidős alkalmazotti létszáma fenntartó szerint**

**V. Listák**

## **ÖSSZEFOGLALÓ TÁJÉKOZTATÓ**

### **AZ EGÉSZSÉGÜGYBEN DOLGOZÓK LÉTSZÁM- ÉS BÉRHELYZETÉRŐL**

### **2014. IV. NEGYEDÉVES ADATOK**

A feldolgozás mintája: azon egészségügyi intézmények létszám és béradatai, amelyek bérszámfejtését 2014. IV. negyedévben a Magyar Államkincstár végezte. A minta szerinti megfigyelési körben a dolgozók átlagléttszáma 71 979 fő, a kórházak és a szakrendelő intézetek becsült létszámának 66,6 %-a.

**Az egészségügyi szakellátási intézményekben foglalkoztatott dolgozók bruttó keresete 2014. IV. negyedévben kis mértékben csökkent az előző év IV. negyedévéhez mérten.**

**A bruttó kereset az orvosok munkaköri csoportjában 0,6 %-kal, az egészségügyi szakdolgozók csoportjában 1,3 %-kal csökkent, az egyéb egészségügyben foglalkoztatott dolgozók csoportjában 1,3 %-kal nőtt az előző év azonos időszakához hasonlítva.**

#### **1. Kereset**

2014. IV. negyedévben a teljes munkaidőben foglalkoztatott dolgozók bruttó átlagkeresete 235 002 Ft, 0,2%-kal (574 Ft/fő/hó) csökkent az előző év azonos időszakához viszonyítva.

Az alapilletmény 0,4 %-kal (722 Ft/fő/hó) magasabb, mint az előző év azonos időszakának átlaga.

A túlmunkadíj 5,5 %-kal (447 Ft/fő/hó), az egyéb túlmunkadíj 37,7 %-kal (1 445 Ft/fő/hó) magasabb, mint a 2013. IV. negyedév átlaga.

Az ügyeleti, készenléti díj 0,6 %-kal (55 Ft/fő/hó), a jutalom 17,6 %-kal (677 Ft/fő/hó) alacsonyabb, mint az előző év azonos időszakának átlaga.

Az illetmény kiegészítés bérelem 13,2%-kal (2 229 Ft/fő/hó) csökkent.

A nyugdíjhelyettesítő jövedelem kiegészítés 2,8 %-kal, (82 Ft/fő/hó) magasabb az előző év IV. negyedévi átlagnál.

A 2014. IV. negyedévi bruttó keresetek változása fő munkaköri csoportonként, az előző év IV. negyedévi átlaghoz hasonlítva:

- az orvosok munkaköri csoportban a bruttó kereset 487 670 Ft/fő/hó, 0,6 %-kal (3 104 Ft/fő/hó) alacsonyabb,
- az egészségügyi szakdolgozók bruttó keresete 209 171 Ft/fő/hó, 1,3 %-kal (2 810 Ft/fő/hó) alacsonyabb,
- az egyéb egészségügyi foglalkoztatottak bruttó keresete 170 907 Ft/fő/hó 1,3 %-kal (2 236 Ft/fő/hó) magasabb.

**A nettó keresetek is  
azonos mértékben  
változtak.**

### Nettó keresetek

2014. IV. negyedévben az átlagos nettó kereset 154 035 Ft/fő/hó, az előző év azonos időszakához hasonlítva 0,2 %-kal (384 Ft/fő/hó) alacsonyabb. (A számításainkban szereplő nettó keresetek nem tartalmazzák a családi adókedvezményt.)

A nettó keresetek változása 2014. IV. negyedévben fő munkaköri csoportonként az előző év IV. negyedévi átlaghoz hasonlítva:

- az orvosok munkaköri csoportban a nettó kereset 320 057 Ft/fő/hó, 0,6 %-kal (2 068 Ft/fő/hó) alacsonyabb,
- az egészségügyi szakdolgozók nettó keresete 137 039 Ft/fő/hó, 1,3 %-kal (1 846 Ft/fő/hó) alacsonyabb,
- az egyéb egészségügyi foglalkoztatottak nettó keresete 111 962 Ft/fő/hó, 1,3 %-kal (1 458 Ft/fő/hó) magasabb.

A részletes adatok az 5.1 táblázatokban és ábrákon láthatóak.

**Az egészségügyi  
intézményekben  
foglalkoztatottak bruttó  
és nettó átlagkeresete  
2014. IV. negyedévben a  
nemzetgazdasági  
átlagkeresetnél  
alacsonyabb, a közszféra  
átlag kereseténél pedig  
magasabb.**

### **2. A kereset változása a nemzetgazdasági átlag változásának összehasonlításában**

Az egészségügyi intézményekben foglalkoztatottak 2014. IV. negyedévi bruttó átlagkeresete (235 002 Ft/fő/hó), a nemzetgazdasági bruttó átlag keresetnél (248 733 Ft/fő/hó) 5,5 %-kal (13 731 Ft/fő/hó) alacsonyabb, a költségvetés bruttó átlag kereseténél (219 303 Ft/fő/hó) 7,2 %-kal (15 699 Ft/fő/hó) magasabb.

Az egészségügyi intézményekben 2014. IV. negyedévben a bruttó kereset 0,2 %-kal (574 Ft/fő/hó), a nemzetgazdaságban 3,6 %-kal (8 701 Ft/fő/hó), a közszférában 3,5 %-kal (7351 Ft/fő/hó) nőtt az előző év azonos időszakához hasonlítva.

Az egészségügyi intézményekben foglalkoztatottak 2014. IV. negyedévi nettó átlag keresete (154 035 Ft/fő/hó) a nemzetgazdasági átlagnál (162 920 Ft/fő/hó) 5,5 %-kal (8 885 Ft/fő/hó) alacsonyabb, a közszféra átlagánál (143 643 Ft/fő/hó) pedig 7,2 %-kal (10 392 Ft/fő/hó) magasabb.

2014. IV. negyedévben a nettó kereset az előző év IV. negyedévéhez hasonlítva az egészségügyi intézményekben 0,2 %-kal (384 Ft/fő/hó) csökkent, a nemzetgazdaság egészében 3,6 %-kal (5 698 Ft/fő/hó), a közszférában 3,5 %-kal (4 814 Ft/fő/hó) nőtt.

A részletes adatok az 5.2 táblázatokban és ábrákon láthatóak.

**A bértömeg kis mértékben nőtt az előző évihez mérten.**

### **3. Bértömeg**

A kórházak és szakrendelő intézetek 2014. IV. negyedévi bértömege 3,8%-kal (952 millió Ft/hó, munkáltatói közterhekkel együtt) magasabb az előző évi átlagnál. A jövedelem 3,4%-kal, a létszám 0,4%-kal nőtt, a munkáltatói közterhek mértéke nem változott.

Az idősoros adatokat az 5.3-as táblázat és grafikonok tartalmazzák.

**A foglalkoztatottak létszáma 2014. IV. negyedévben kis mértékben nőtt az előző év azonos időszakához hasonlóan.**

### **4. Létszám**

**2014. IV. negyedévben a foglalkoztatottak létszáma az előző év azonos időszakához hasonlóan a következő módon változott:**

A foglalkoztatottak létszáma 2014. IV. negyedévben 0,8 %-kal nőtt az előző év azonos időszakához hasonlóan.

Az orvosok létszáma 2,8 %-kal,  
az egészségügyi szakdolgozók létszáma 0,6 %-kal nőtt,  
az egyéb egészségügyi dolgozók létszáma 0,2 %-kal nőtt.

#### **Teljes munkaidős létszámban (FTE) kifejezve az**

- orvosok létszáma 2,6 %-kal,
- az egészségügyi szakdolgozók létszáma 0,4 %-kal,
- az egyéb egészségügyi dolgozók létszáma 0,2 %-kal emelkedett az előző év azonos időszakához hasonlóan.

2014. IV. negyedévben a foglalkoztatottak 91,4 %-a teljes munkaidőben, 6,9 %-a részmunkaidőben, 1,7 %-a egyéb módon volt alkalmazva.

A legfontosabb összefoglaló adatokat az 5. pont táblázatai, grafikonjai, valamint a Melléklet 1-12. sz. táblázatai tartalmazzák. Az illetmény és létszám adatok változásáról részletes idősoros táblázatok, grafikonok láthatók a Változáselemzés munkafüzet lapjain. A Melléklet és a Változáselemzés Excel formátumban az összefoglaló indexlapjáról nyithatóak meg.

## 5. Táblázatok, grafikonok

### 5.1.1. Kórházakban és szakrendelő intézetekben, teljes munkaidőben foglalkoztatottak egy főre jutó havi bruttó átlagkeresete keresetelemek és fő munkaköri csoportok szerint 2014. IV. negyedév

Megnevezés	Orvosok		Egészségügyi szakdolgozók		Más munkakörben alkalmazottak		Összes foglalkoztatott	
	Összeg (Ft/fő/hó)	%	Összeg (Ft/fő/hó)	%	Összeg (Ft/fő/hó)	%	Összeg (Ft/fő/hó)	%
Alapilletmény	324 438	64,1	147 795	68,1	131 972	73,9	166 706	68,2
Illetmény pótlékok	25 132	5,0	31 156	14,3	12 991	7,3	24 916	10,2
Illetménykiegészítés	31 489	6,2	12 547	5,8	10 953	6,1	14 606	6,0
Pénzellátást helyettesítő kiegészítés (nyugdíj)	15 599	3,1	1 389	0,6	450	0,3	3 010	1,2
Jutalom	10 810	2,1	2 284	1,1	1 414	0,8	3 165	1,3
Egyéb túlmunkadíj	12 218	2,4	4 817	2,2	3 044	1,7	5 278	2,2
Ügyeleti, készenléti díj	40 854	8,1	3 287	1,5	4 571	2,6	8 699	3,6
Túlmunkadíj	27 130	5,4	5 896	2,7	5 512	3,1	8 623	3,5
<b>Kereset</b>	<b>487 670</b>	<b>96,4</b>	<b>209 171</b>	<b>96,3</b>	<b>170 907</b>	<b>95,7</b>	<b>235 002</b>	<b>96,2</b>
Egyéb juttatások	18 240	3,6	7 978	3,7	7 719	4,3	9 274	3,8
<b>Jövedelem</b>	<b>505 910</b>	<b>100,0</b>	<b>217 149</b>	<b>100,0</b>	<b>178 626</b>	<b>100,0</b>	<b>244 276</b>	<b>100,0</b>

### 5.1.2 A kórházakban és szakrendelő intézetekben foglalkoztatottak átlagos havi bruttó keresete fő munkaköri csoportonként

Fő munkaköri csoportok	Kórházakban és szakrendelő intézetekben foglalkoztatottak átlagos havi bruttó keresete fő munkaköri csoportonként (Ft/fő/hó), teljes munkaidőben foglalkoztatottak, MÁK számfejtésű intézetek												2014/ IV.
	2004	2005	2006	2007	2008	2009	2010	2011	2012.	2013/IV.	2013.		
Orvosok	269 805	296 856	315 805	336 681	361 877	341 815	346 613	349 818	417 749	490 774	474 070	487 670	
Egészségügyi szakdolgozók	128 183	140 884	148 713	155 790	168 631	162 504	164 235	162 914	188 335	211 981	207 785	209 171	
Egyéb egészségügyi dolgozók	102 238	114 002	122 553	129 132	137 940	132 482	136 942	133 221	154 274	168 671	166 407	170 907	
<b>Kereset összesen</b>	<b>135 904</b>	<b>150 783</b>	<b>161 121</b>	<b>170 738</b>	<b>181 214</b>	<b>172 945</b>	<b>176 166</b>	<b>175 178</b>	<b>205 923</b>	<b>235 576</b>	<b>229 888</b>	<b>235 002</b>	



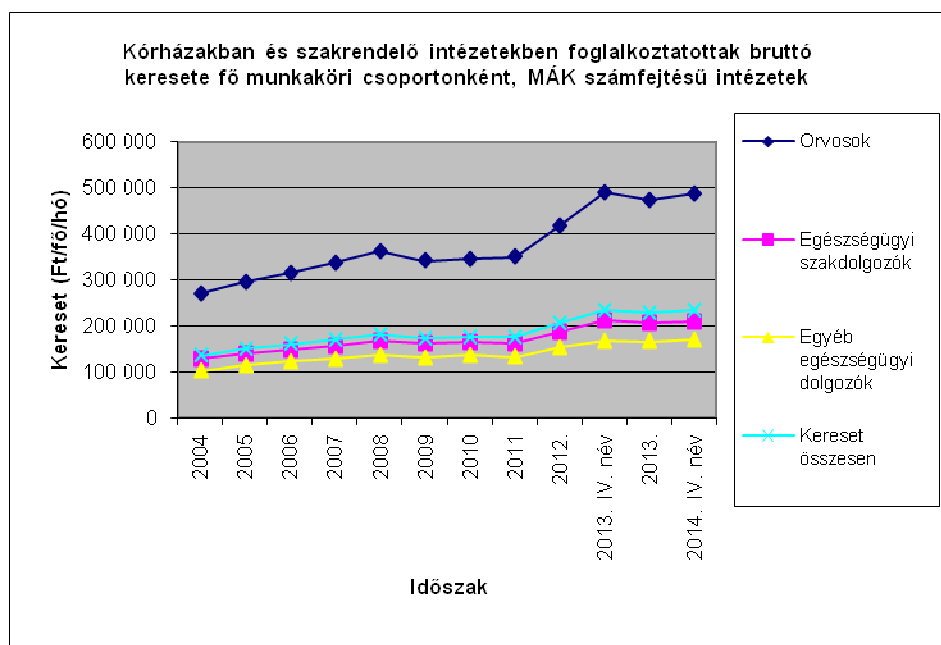


**Változás (%)**

Fő munkaköri csoportok	2005/2004	2006/2005	2007/2006	2008/2007	2009/2008	2010/2009	2011/2010	2012./2011	2013/2012	2014.IV. /2013. IV.	2014. IV. /2013. év
Orvosok	110	106,4	106,6	107,5	94,5	101,4	100,9	119,4	113,5	99,4	102,9
Egészségügyi szakdolgozók	109,9	105,6	104,8	108,2	96,4	101,1	99,2	115,6	110,3	98,7	100,7
Egyéb egészségügyi dolgozók	111,5	107,5	105,4	106,8	96	103,4	97,3	115,8	107,9	101,3	102,7
<b>Kereset összesen</b>	110,9	106,9	106	106,1	95,4	101,9	99,4	117,6	111,6	99,8	102,2

**Különbség (Ft/fő/hó)**

Fő munkaköri csoportok	2005-2004	2006-2005	2007-2006	2008-2007	2009-2008	2010-2009	2011-2010	2012-2011	2013-2012	2014. IV. - 2013. IV.	2014. IV. - 2013. év
Orvosok	27 051	18 949	20 876	25 197	-20 063	4 798	3 206	67 930	56 321	-3 104	13 600
Egészségügyi szakdolgozók	12 701	7 829	7 077	12 841	-6 127	1 730	-1 321	25 421	19 451	-2 810	1 385
Egyéb egészségügyi dolgozók	11 764	8 551	6 579	8 808	-5 458	4 459	-3 721	21 053	12 134	2 236	4 499
<b>Kereset összesen</b>	14 880	10 338	9 616	10 477	-8 270	3 221	-987	30 745	23 965	-574	5 114





**5.1.3. Keresetek intézmény típusonként 2014. IV. név, MÁK számfejtésű intézetek**

Intézet típus	Bruttó kereset (Ft/fő/hó)					Változás							
	2010.	2011.	2012.	2013. IV. név	2013.	2014/ IV.	2012./ 2011.(%)	2012. -	2013./ 2012.(%)	2013. -	2014.IV./ 2013/IV. (%)	2014.VI. -	2013/IV.
Országos intézetek	198 781	206 911	225 388	<b>276 427</b>	266 757	<b>272 889</b>	108,9	18 476	118,4	41 370	<b>98,7</b>	-3 537	
Megyei kórházak	174 751	174 947	202 741	<b>225 575</b>	222 054	<b>225 312</b>	115,9	27 793	109,5	19 314	<b>99,9</b>	-263	
Fővárosi kórházak	194 743	193 556	220 680	<b>241 210</b>	238 906	<b>244 529</b>	114	27 123	108,3	18 226	<b>101,4</b>	3 318	
Városi kórházak	167 162	165 350	193 636	<b>216 162</b>	211 893	<b>214 785</b>	117,1	28 285	109,4	18 258	<b>99,4</b>	-1 377	
Szakorvosi rendelőintézetek	173 883	168 270	195 563	<b>238 287</b>	221 045	<b>236 808</b>	116,2	27 293	113	25 483	<b>99,4</b>	-1 479	
Alapellátási rendelőintézetek	162 941	163 084	177 132	<b>221 523</b>	187 806	<b>208 215</b>	108,6	14 047	106	10 675	<b>94</b>	-13 307	
<b>Összesen</b>	<b>176 166</b>	<b>175 178</b>	<b>205 923</b>	<b>235 576</b>	<b>229 888</b>	<b>235 002</b>	<b>117,6</b>	<b>30 745</b>	<b>111,6</b>	<b>23 965</b>	<b>99,8</b>	<b>-574</b>	

**5.1.4 Keresetek intézmény típusonként 2014. év, MÁK számfejtésű intézetek**

Intézet típus	Bruttó kereset (Ft/fő/hó)					Változás						
	2010.	2011.	2012.	2013.	2014. év	2012./ 2011.(%)	2012. -	2013./ 2012.(%)	2013. -	2014. / 2013. (%)	2014. -	2013.
Országos intézetek	198 781	206 911	<b>225 388</b>	<b>266 757</b>	<b>268 757</b>	108,9	18 476	118,4	41 370	<b>100,7</b>	2 000	
Megyei kórházak	174 751	174 947	<b>202 741</b>	<b>222 054</b>	<b>226 155</b>	115,9	27 793	109,5	19 314	<b>101,8</b>	4 101	
Fővárosi kórházak	194 743	193 556	<b>220 680</b>	<b>238 906</b>	<b>245 246</b>	114	27 123	108,3	18 226	<b>102,7</b>	6 340	
Városi kórházak	167 162	165 350	<b>193 636</b>	<b>211 893</b>	<b>214 438</b>	117,1	28 285	109,4	18 258	<b>101,2</b>	2 545	
Szakorvosi rendelőintézetek	173 883	168 270	<b>195 563</b>	<b>221 045</b>	<b>230 445</b>	116,2	27 293	113	25 483	<b>104,3</b>	9 400	
Alapellátási rendelőintézetek	162 941	163 084	<b>177 132</b>	<b>187 806</b>	<b>203 421</b>	108,6	14 047	106	10 675	<b>108,3</b>	15 614	
<b>Összesen</b>	<b>176 166</b>	<b>175 178</b>	<b>205 923</b>	<b>229 888</b>	<b>234 144</b>	<b>117,6</b>	<b>30 745</b>	<b>111,6</b>	<b>23 965</b>	<b>101,9</b>	<b>4 256</b>	



**5.1.5 Kórházak, szakrendelő intézetek illetmény adatai, teljes munkaidőben foglalkoztatottak, MÁK számfejtésű intézetek**

Illetmény elemek	Illetmény adatok (Ft/fő/hó)			Változás (%)		Változás (%)	
	2013.	2013. IV. név	2014/ IV.	2014.IV. / 2013.IV. (%)	2014.IV.- 2013.IV.	2014.IV. / 2013. év (%)	2014.IV.- 2013. év
Alapilletmény	166 126	165 984	166 706	100,4	722	100,3	580
Illetmény pótlékok	24 667	24 579	24 916	101,4	337	101,0	249
Illetménykiegészítés	14 228	16 835	14 606	86,8	-2 229	102,7	378
Nyugdíj helyettesítő jövedelem kiegészítés	1 468	2 928	3 010	102,8	82	205,0	1 542
Jutalom	2 134	3 842	3 165	82,4	-677	148,3	1 031
Egyéb túlmunkadíj	4 008	3 833	5 278	137,7	1 445	131,7	1 270
Ügyeleti, készenléti díj	9 624	8 754	8 699	99,4	-55	90,4	-924
Túlmunkadíj	7 634	8 177	8 623	105,5	447	113,0	989
<b>Kereset</b>	<b>229 888</b>	<b>235 576</b>	<b>235 002</b>	<b>99,8</b>	<b>-574</b>	<b>102,2</b>	<b>5 114</b>
Egyéb juttatások	7 457	8 315	9 274	111,5	959	124,4	1 817
<b>Jövedelem</b>	<b>237 346</b>	<b>243 892</b>	<b>244 276</b>	<b>100,2</b>	<b>384</b>	<b>102,9</b>	<b>6 931</b>

**5.1.5.1 Kórházak, szakrendelő intézetek illetmény adatai, teljes munkaidőben foglalkoztatottak, MÁK számfejtésű intézetek**

Illetmény elemek	Orvosok illetmény adatai (Ft/fő/hó)			Változás (%)		Változás (%)	
	2013.	2013. IV. név	2014/IV.	2014.IV. / 2013.IV. (%)	2014.IV.- 2013.IV.	2014.IV. / 2013. év (%)	2014.IV.- 2013. év
Alapilletmény	326 985	327 527	324 438	99,1	-3 089	99,2	-2 546
Illetmény pótlékok	25 655	23 986	25 132	104,8	1 146	98,0	-523
Illetménykiegészítés	28 308	33 751	31 489	93,3	-2 262	111,2	3 181
Nyugdíj helyettesítő jövedelem kiegészítés	7 671	15 571	15 599	100,2	28	203,3	7 928
Jutalom	8 076	12 763	10 810	84,7	-1 953	133,8	2 734
Egyéb túlmunkadíj	7 493	9 078	12 218	134,6	3 140	163,0	4 724
Ügyeleti, készenléti díj	46 293	41 987	40 854	97,3	-1 133	88,3	-5 439
Túlmunkadíj	23 588	26 111	27 130	103,9	1 019	115,0	3 542
<b>Kereset</b>	<b>474 070</b>	<b>490 774</b>	<b>487 670</b>	<b>99,4</b>	<b>-3 104</b>	<b>102,9</b>	<b>13 600</b>
Egyéb juttatások	11 497	16 578	18 240	110,0	1 662	158,6	6 743
<b>Jövedelem</b>	<b>485 567</b>	<b>507 352</b>	<b>505 910</b>	<b>99,7</b>	<b>-1 442</b>	<b>104,2</b>	<b>20 343</b>

**5.1.5.2 Kórházak, szakrendelő intézetek illetmény adatai, teljes munkaidőben foglalkoztatottak, MÁK számfejtésű intézetek**

Illetmény elemek	Egészségügyi szakdolgozók illetmény adatai (Ft/fő/hó)			Változás (%)		Változás (%)	
	2013.	2013. IV. név	2014/IV.	2014.IV. / 2013.IV. (%)	2014.IV.- 2013.IV.	2014.IV. / 2013. év (%)	2014.IV.- 2013. év
Alapilletmény	148 599	147 898	147 795	99,9	-103	99,5	-804
Illetmény pótlékok	30 853	30 956	31 156	100,6	200	101	303
Illetménykiegészítés	13 040	15 434	12 547	81,3	-2 887	96,2	-493
Nyugdíjhelyettesítő jövedelem kiegészítés	699	1 290	1 389	107,7	99	198,7	690
Jutalom	1 429	2 913	2 284	78,4	-629	159,9	855
Egyéb túlmunkadíj	3 914	4 386	4 817	109,8	431	123,1	903
Ügyeleti, készenléti díj	3 718	3 331	3 287	98,7	-44	88,4	-431
Túlmunkadíj	5 533	5 772	5 896	102,1	123	106,5	362
<b>Kereset</b>	<b>207 785</b>	<b>211 981</b>	<b>209 171</b>	<b>98,7</b>	<b>-2 810</b>	<b>100,7</b>	<b>1 385</b>
Egyéb juttatások	7 049	6 912	7 978	115,4	1 066	113,2	928
<b>Jövedelem</b>	<b>214 835</b>	<b>218 893</b>	<b>217 149</b>	<b>99,2</b>	<b>-1 744</b>	<b>101,1</b>	<b>2 314</b>

**5.1.5.3 Kórházak, szakrendelő intézetek illetmény adatai, teljes munkaidőben foglalkoztatottak, MÁK számfejtésű intézetek**

Illetmény elemek	Egészségügyben foglalkoztatott egyéb dolgozók illetmény adatai (Ft/fő/hó)			Változás (%)		Változás (%)	
	2013.	2013. IV. név	2014/IV.	2014.IV. / 2013.IV. (%)	2014.IV.- 2013.IV.	2014.IV. / 2013. év (%)	2014.IV.- 2013. év
Alapilletmény	129 874	129 587	<b>131 972</b>	101,8	2 385	101,6	2 097
Illetmény pótlékok	12 629	12 777	12 991	101,7	214	102,9	361
Illetménykiegészítés	10 406	12 092	10 953	90,6	-1 139	105,3	547
Nyugdíjhelyettesítő jövedelem kiegészítés	245	501	450	89,8	-51	183,6	205
Jutalom	903	1 700	1 414	83,2	-286	156,6	511
Egyéb túlmunkadíj	2 686	2 642	3 044	115,2	402	113,3	358
Ügyeleti, készenléti díj	4 945	4 487	4 571	101,9	84	92,4	-374
Túlmunkadíj	4 719	4 886	5 512	112,8	626	116,8	793
<b>Kereset</b>	<b>166 407</b>	<b>168 671</b>	<b>170 907</b>	<b>101,3</b>	<b>2 236</b>	<b>102,7</b>	<b>4 499</b>
Egyéb juttatások	6 487	7 359	7 719	104,9	360	119,0	1 232
<b>Jövedelem</b>	<b>172 894</b>	<b>176 030</b>	<b>178 626</b>	<b>101,5</b>	<b>2 595</b>	<b>103,3</b>	<b>5 731</b>



### 5.1.6 Nettó keresetek fő munkaköri csoportonként

Fő munkaköri csoportok	Teljes munkaidőben foglalkoztatottak átlagos havi nettó keresete fő munkaköri csoportonként (Ft/fő/hó)												
	2003	2004	2005	2006	2007	2008	2009	2010	2011	2012	2013/IV.	2013	2014/IV.
Orvosok	150 303	155 853	168 593	182 589	187 006	190 559	188 969	197 344	221 275	266 082	322 125	311 542	320 057
Egészségügyi szakdolgozók	89 414	90 640	100 441	106 626	107 464	111 781	111 849	116 328	112 058	122 824	138 885	136 186	137 039
Egyéb egészségügyi dolgozók	79 148	79 995	90 427	95 818	97 358	100 758	100 377	102 024	94 191	100 832	110 504	109 123	111 962
<b>Összesen</b>	<b>93 603</b>	<b>95 844</b>	<b>106 143</b>	<b>113 225</b>	<b>114 477</b>	<b>118 482</b>	<b>117 949</b>	<b>121 530</b>	<b>119 043</b>	<b>133 566</b>	<b>154 419</b>	<b>150 798</b>	<b>154 035</b>

#### Változás (%)

Fő munkaköri csoportok	2004/2003	2005/2004	2006/2005	2007/2006	2008/2007	2009/2008	2010/2009	2011/2010	2012/2011	2013/2012	2014. IV. /2013. IV.	2014. IV. /2013
Orvosok	103,7	108,2	108,3	102,4	101,9	99,2	104,4	112,1	120,2	117,1	99,4	102,7
Egészségügyi szakdolgozók	101,4	110,8	106,2	100,8	104	100,1	104	96,3	109,6	110,9	98,7	100,6
Egyéb egészségügyi dolgozók	101,1	113	106	101,6	103,5	99,6	101,6	92,3	107,1	108,2	101,3	102,6
<b>Összesen</b>	<b>102,4</b>	<b>110,7</b>	<b>106,7</b>	<b>101,1</b>	<b>103,5</b>	<b>99,6</b>	<b>103</b>	<b>98</b>	<b>112,2</b>	<b>112,9</b>	<b>99,8</b>	<b>102,1</b>

#### Különbség

Fő munkaköri csoportok	2004 - 2003	2005 - 2004	2006 - 2005	2007 - 2006	2008 - 2007	2009 - 2008	2010 - 2009	2011 - 2010	2012 - 2011	2013 - 2012	2014. IV. - 2013. IV.	2014. IV. - 2013
Orvosok	5 550	12 740	13 996	4 417	3 553	-1 590	8 375	23 931	44 807	45 460	-2 068	8 515
Egészségügyi szakdolgozók	1 226	9 801	6 185	838	4 317	68	4 479	-4 270	10 766	13 362	-1 846	853
Egyéb egészségügyi dolgozók	847	10 432	5 391	1 540	3 400	-381	1 647	-7 833	6 641	8 292	1 458	2 839
<b>Összesen</b>	<b>2 241</b>	<b>10 299</b>	<b>7 082</b>	<b>1 252</b>	<b>4 005</b>	<b>-533</b>	<b>3 581</b>	<b>-2 488</b>	<b>14 523</b>	<b>17 232</b>	<b>-384</b>	<b>3 238</b>

## 5.2 Keresetek összehasonlítása a nemzetgazdasági keresetekkel

### 5.2.1 Kórházi és szakrendelő intézeti nettó keresetek összehasonlítása a nemzetgazdasági keresetekkel

Időszak	Nettó kereset (Ft/fő/hó)			Kórház, Kórház, szakrend. /nemzetgazdaság		Nettó kereset változása az előző év százalékában (%)		
	kórház, szakrend. intézet	nemzetgazdaság	költségvetés	szakrend. /nemzetgazdaság (%)	szakrend. /költségvetés (%)	kórház, szakrend. intézet	nemzetgazdaság	költségvetés
2003	93 603	88 753	99 659	105,5	93,9			
2004	95 844	93 715	100 793	102,3	95,1	102,4	105,6	101,1
2005	106 143	103 149	114 591	102,9	92,6	110,7	110,1	113,7
2006	113 225	110 951	121 434	102	93,2	106,7	107,6	106
2007	114 477	114 282	123 513	100,2	92,7	101,1	103	101,7



2008	118 482	121 969	130 849	97,1	90,5	103,5	106,7	105,9
2009	117 949	124 086	124 998	95,1	94,4	99,6	101,7	95,5
2010	121 530	132 628	131 729	91,6	92,3	103	106,9	105,4
2011	119 043	141 127	134 323	84,4	88,6	98	106,4	102
2012	133 566	144 065	129 698	92,7	103	112,2	102,1	96,6
2013	150 798	151 696	134 668	99,4	112	112,9	105,3	103,8
2014/I.	151 950	150 559	130 811	100,9	116,2	100,8	99,3	97,1
2014/II.	153 761	157 339	139 104	97,7	110,5	102	103,7	103,3
2014/III.	154 156	151 965	135 965	101,4	113,4	102,2	100,2	101
2014/IV.	154 035	162 920	143 643	94,5	107,2	102,1	107,4	106,7

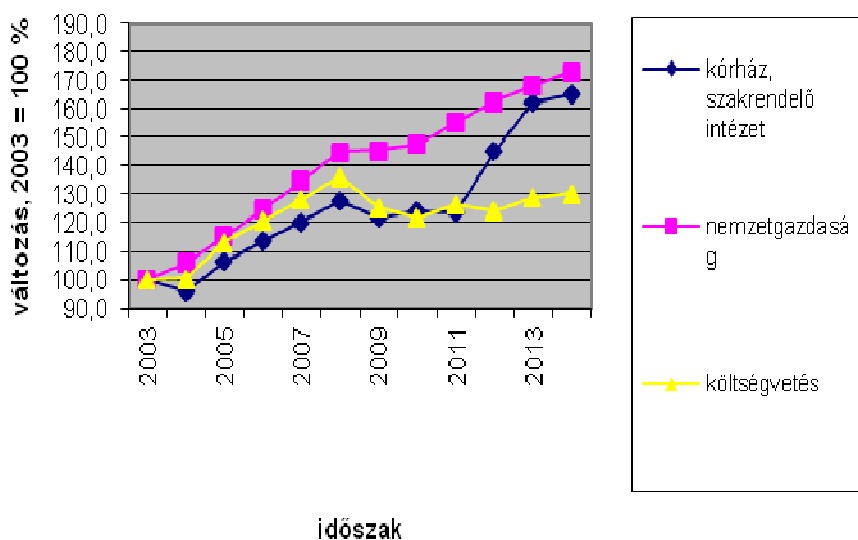
### 5.2.2 Kórházi és szakrendelő intézeti keretek összehasonlítása a nemzetgazdasági keretekkel

(A kórház, szakrendelő intézeti adatok a MÁK számfejtésű intézetek adatai, OSAP 1626)

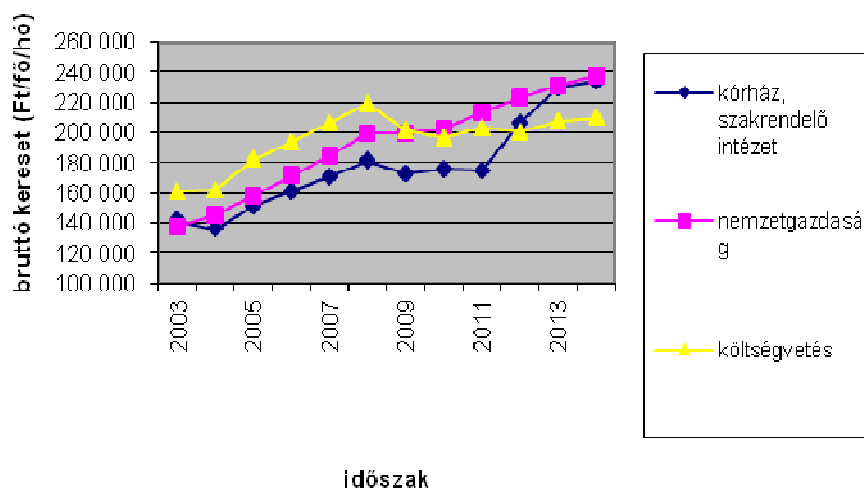
Időszak	Bruttó kereset (Ft/fő/hó)			Kórház, szakrend. /nemzet gazdaság (%)	Kórház, szakrend. /költség- vetés (%)	Bruttó kereset változása az előző év százalékában (%)		
	kórház, szakrend. intézet	nemzet- gazdaság	költség- vetés			kórház, szakrend. intézet	nemzet- gazdaság	költség- vetés
2003	141 798	137 193	160 843	103,4	88,2			
2004	135 904	145 520	161 548	93,4	84,1	95,8	106,1	100,4
2005	150 783	158 343	182 185	95,2	82,8	110,9	108,8	112,8
2006	161 121	171 351	193 949	94	83,1	106,9	108,2	106,5
2007	170 738	185 004	206 307	92,3	82,8	106	108	106,4
2008	181 214	198 964	219 044	91,1	82,7	106,1	107,5	106,2
2009	172 945	199 775	201 632	86,6	85,8	95,4	100,4	92,1
2010	175 838	202 576	196 186	86,8	89,6	101,7	101,4	97,3
2011	175 178	213 054	203 516	82,2	86,1	99,6	105,2	103,7
2012	205 923	223 060	200 027	92,3	102,9	117,6	104,7	98,3
2013	229 888	230 561	207 068	99,7	111	111,6	103,4	103,5
2014/I.	231 814	229 862	199 711	100,8	116,1	100,8	99,7	96,4
2014/ II.	234 576	240 212	212 372	97,7	110,5	102	104,2	102,6
2014/ III.	235 183	232 007	207 581	101,4	113,3	102,3	100,6	100,2
2014/IV.	235 002	248 733	219 303	94,5	107,2	102,2	107,9	105,9



Bruttó keresetek változása a 2003. évi százalékában



Bruttó keresetek a nemzetgazdaságban (Ft/fő/hó)





**5.2.3 Bruttó keresetek összehasonlítása a nemzetgazdasági átlaggal**

Időszak	Kórház, szakrendelő intézet	Bruttó keresetek (Ft/fő/hó)		Különbség ( Ft/fő/hó)		
		Nemzetgazdaság	Költségvetés	Kórház, szakrend. - nemzetgazdaság	Kórház, szakrend. - költségvetés	Költségvetés - nemzetgazdaság
2003	141 798	137 193	160 843	4 605	-19 045	23 650
2004	135 904	145 520	161 548	-9 616	-25 644	16 028
2005	150 783	158 343	182 185	-7 560	-31 402	23 842
2006	161 121	171 351	193 949	-10 230	-32 828	22 598
2007	170 738	185 004	206 307	-14 266	-35 569	21 303
2008	181 214	198 964	219 044	-17 750	-37 830	20 080
2009	172 945	199 775	201 632	-26 830	-28 687	1 857
2010	175 838	202 576	196 186	-26 738	-20 348	-6 390
2011	175 178	213 054	203 516	-37 876	-28 338	-9 538
2012	<b>205 923</b>	<b>223 060</b>	200 027	-17 137	5 896	-23 033
2013	<b>229 888</b>	230 561	207 068	-673	22 820	-23 493
2014/I.	231 814	229 862	199 711	1 952	32 103	-30 151
2014/II.	234 576	240 212	212 372	-5 636	22 204	-27 840
2014/III.	235 183	232 007	207 581	3 176	27 602	-24 426
2014/IV.	235 002	248 733	219 303	-13 731	15 699	-29 430

**5.2.4 Bruttó keresetek változása**

Időszak	Változás az előző évihez mérten (%)			Változás a 2003. évihez hasonlítva, 2003 = 100 %		
	Kórház, szakrendelő intézet	Nemzetgazdaság	Költségvetés	Kórház, szakrendelő intézet	Nemzetgazdaság	Költségvetés
2003	100,0	100,0	100,0	100,0	100,0	100,0
2004	95,8	106,1	100,4	95,8	106,1	100,4
2005	110,9	108,8	112,8	106,3	115,4	113,3
2006	106,9	108,2	106,5	113,6	124,9	120,6
2007	106,0	108,0	106,4	120,4	134,8	128,3
2008	106,1	107,5	106,2	127,8	145,0	136,2
2009	95,4	100,4	92,1	122,0	145,6	125,4
2010	101,7	101,4	97,3	124,0	147,7	122,0
2011	99,6	105,2	103,7	123,5	155,3	126,5
2012	117,6	104,7	98,3	145,2	162,6	124,4
2013	111,6	103,4	103,5	162,1	168,1	128,7
2014/I.	100,8	99,7	96,4	163,5	167,5	124,2
2014/II.	102,0	104,2	102,6	165,4	175,1	132,0
2014/III.	102,3	100,6	100,2	165,9	169,1	129,1
2014/IV.	102,2	107,9	105,9	165,7	181,3	136,3

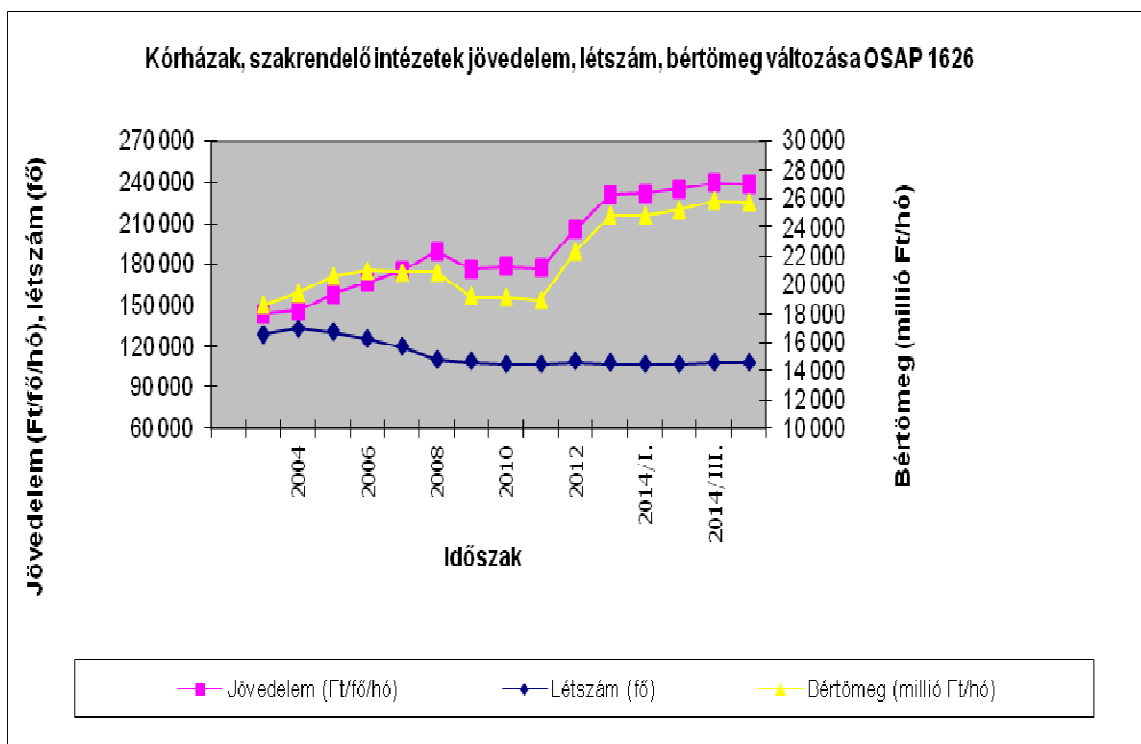


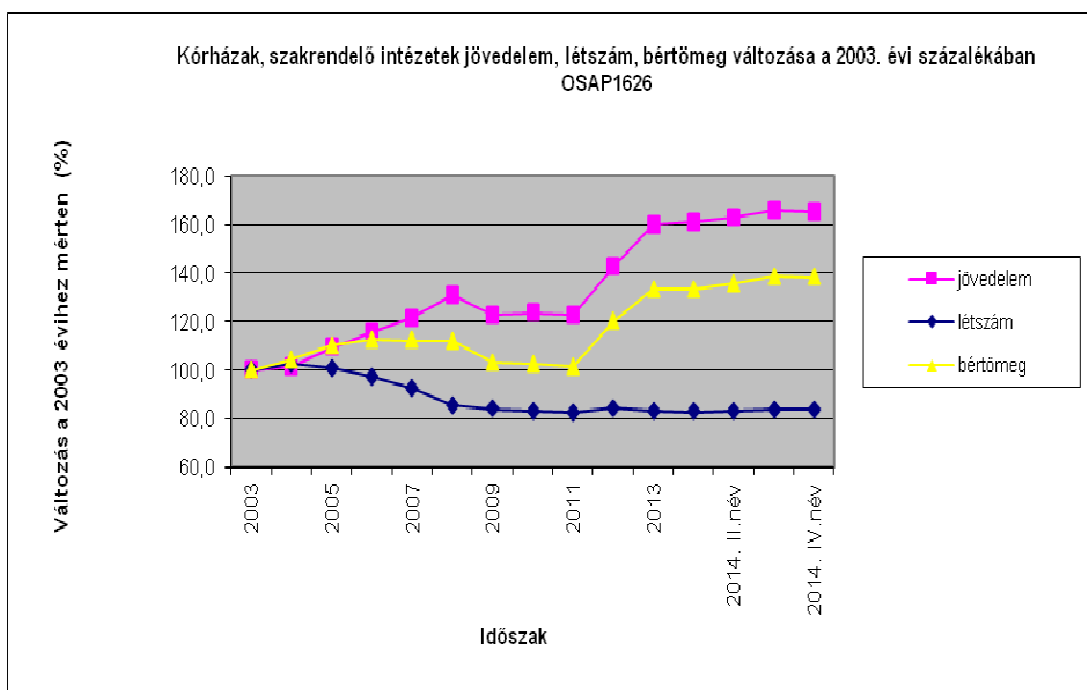
### 5.3 Bértömeg

#### 5.3.1 Bértömeg a kórházakban és a járóbeteg-szakrendelő intézetekben, OSAP 1626

A 2014. évi létszám adatok a MÁK számfejtésű intézetek adatai alapján becstelt értékek

Időszak	Jövedelem (Ft/fő/hó)	Létszám (fő)	Bértömeg (millió Ft/hó)	Változás az előző év százalékában			Változás a 2003. évi százalékában		
				Jövedelem	Létszám	Bértömeg	Jövedelem	Létszám	Bértömeg
2003	144 008	129 048	18 584,0				100,0	100,0	100,0
2004	146 376	132 841	19 444,7	101,6	102,9	104,6	101,6	102,9	104,6
2005	157 675	130 355	20 553,8	107,7	98,1	105,7	109,5	101,0	110,6
2006	166 813	125 805	20 985,8	105,8	96,5	102,1	115,8	97,5	112,9
2007	174 891	119 537	20 906,0	104,8	95,0	99,6	121,4	92,6	112,5
2008	189 003	110 434	20 872,3	108,1	92,4	99,8	131,2	85,6	112,3
2009	176 634	108 517	19 167,8	93,5	98,3	91,8	122,7	84,1	103,1
2010	178 108	107 218	19 096,3	100,8	98,8	99,6	123,7	83,1	102,8
2011	177 035	106 645	18 879,8	99,4	99,5	98,9	122,9	82,6	101,6
2012	205 403	108 671	22 321,4	116,0	101,9	118,2	142,6	84,2	120,1
2013	230 198	107 670	24 785,3	112,1	99,1	111,0	159,9	83,4	133,4
2014/I.	231 786	107 008	24 802,9	100,7	99,4	100,1	161,0	82,9	133,5
2014/II.	234 881	107 330	25 209,7	102,0	99,7	101,7	163,1	83,2	135,7
2014/III.	238 987	108 046	25 821,4	103,8	100,3	104,2	166,0	83,7	138,9
2014/IV.	238 088	108 100	25 737,3	103,4	100,4	103,8	165,3	83,8	138,5





## 5.4 Létszám

### 5.4.1 Kórházak és szakrendelő intézetek létszáma (OSAP 1626)

(A 2014. évi kórház, szakrendelő intézeti létszám adatok becslést értekek, a 2014. I. félévi MÁK számfeljtésű intézetek és a 2013. évi. éves OSAP 1626 adatok alapján)

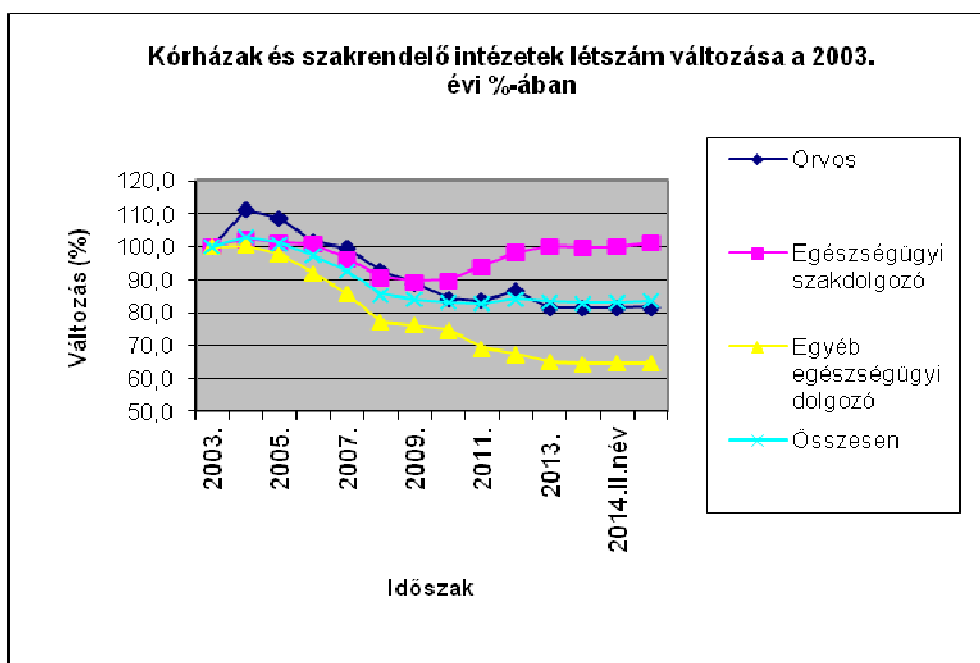
Időszak	Létszám (fő)				Változás az előző évhez mérten (fő)			
	Orvos	Egészségügyi szakdolgozó	Egyéb egészségügyi dolgozó	Összesen	Orvos	Egészségügyi szakdolgozó	Egyéb egészségügyi dolgozó	Összesen
<b>2003.</b>	19 503	58 133	51 412	129 048				
<b>2004.</b>	21 675	59 506	51 660	132 841	2 172	1 374	247	3 793
<b>2005.</b>	21 178	58 830	50 346	130 355	-497	-676	-1 313	-2 485
<b>2006.</b>	19 850	58 680	47 274	125 805	-1 328	-150	-3 072	-4 551
<b>2007.</b>	19 398	55 979	44 160	119 537	-452	-2 701	-3 114	-6 267
<b>2008.</b>	18 050	52 702	39 681	110 434	-1 347	-3 277	-4 479	-9 103
<b>2009.</b>	17 360	51 961	39 196	108 517	-690	-741	-486	-1 917
<b>2010.</b>	16 451	52 282	38 484	107 218	-909	321	-711	-1 299
<b>2011.</b>	16 327	54 777	35 541	106 645	-125	2 495	-2 943	-573
<b>2012.</b>	16 910	57 098	34 663	108 671	583	2 322	-878	2 027
<b>2013.</b>	15 898	58 271	33 502	107 670	-1 012	1 172	-1 162	-1 002
<b>2014/I.</b>	15 877	58 024	33 102	107 008	-20	-247	-400	-662
<b>2014/II.</b>	15 902	58 192	33 230	107 330	5	-79	-271	-340
<b>2014/III.</b>	15 929	58 816	33 279	108 046	32	545	-222	376
<b>2014/IV.</b>	16 335	58 517	33 234	108 100	438	246	-268	431

#### 5.4.2 Kórházak és szakrendelő intézetek létszám változása

Az előző évhez hasonlítva (%)

A 2003. évihez hasonlítva (%)

Időszak	Az előző évhez hasonlítva (%)				A 2003. évihez hasonlítva (%)			
	Orvos	Egészségügyi szakdolgozó	Egyéb egészségügyi dolgozó	Összesen	Orvos	Egészségügyi szakdolgozó	Egyéb egészségügyi dolgozó	Összesen
2003.					100,0	100,0	100,0	100,0
2004.	111,1	102,4	100,5	102,9	111,1	102,4	100,5	102,9
2005.	97,7	98,9	97,5	98,1	108,6	101,2	97,9	101,0
2006.	93,7	99,7	93,9	96,5	101,8	100,9	92,0	97,5
2007.	97,7	95,4	93,4	95,0	99,5	96,3	85,9	92,6
2008.	93,1	94,1	89,9	92,4	92,6	90,7	77,2	85,6
2009.	96,2	98,6	98,8	98,3	89,0	89,4	76,2	84,1
2010.	94,8	100,6	98,2	98,8	84,4	89,9	74,9	83,1
2011.	99,2	104,8	92,4	99,5	83,7	94,2	69,1	82,6
2012.	103,6	104,2	97,5	101,9	86,7	98,2	67,4	84,2
2013.	94,0	102,1	96,6	99,1	81,5	100,2	65,2	83,4
2014/I.	99,9	99,6	98,8	99,4	81,4	99,8	64,4	82,9
2014/II.	100,0	99,9	99,2	99,7	81,5	100,1	64,6	83,2
2014/III.	100,2	100,9	99,3	100,3	81,7	101,2	64,7	83,7
2014/IV.	102,8	100,4	99,2	100,4	83,8	100,7	64,6	83,8



**5.4.3 A 2014.IV. negyedévi létszám változása a kórházakban és a szakrendelő intézetekben**

	2013. IV. negyedév =100 %				2013 =100 %			
	teljes munkaidőben fogl.	rész munkaidőben fogl.	egyéb módon fogl.	összesen	teljes munkaidőben fogl.	rész munkaidőben fogl.	egyéb módon fogl.	összesen
<b>Orvos</b>	102,5	106,5	101,7	102,8	103,6	102,2	91,7	102,8
<b>Egészségügyi szakdolgozó</b>	100,3	103,9	103,6	100,6	100,5	98,6	103,9	100,4
<b>Egyéb egészségügyi dolgozó</b>	100,1	101,3	98,9	100,2	99,5	95,9	99,5	99,2
<b>Összesen</b>	100,5	103,6	101,7	100,8	100,6	98,4	97,2	100,4
	2014. III. negyedév = 100 %							
<b>Orvos</b>	102,7	101,8	104,5	102,7				
<b>Egészségügyi szakdolgozó</b>	100,6	101,2	94,8	100,6				
<b>Egyéb egészségügyi dolgozó</b>	100,0	100,0	102,8	100,1				
<b>Összesen</b>	100,7	101,0	100,6	100,7				

**5.4.4 A 2014.IV. negyedévi FTE létszám változása a kórházakban és a szakrendelő intézetekben**

	2013. IV. negyedév =100 %				2013 =100 %			
	teljes munkaidőben fogl.	rész munkaidőben fogl.	egyéb módon fogl.	összesen	teljes munkaidőben fogl.	rész munkaidőben fogl.	egyéb módon fogl.	összesen
<b>Orvos</b>	102,5	105,7	98,1	102,6	103,6	101,7	86,3	103,2
<b>Egészségügyi szakdolgozó</b>	100,3	102,2	101,1	100,4	100,5	96,8	104,1	100,4
<b>Egyéb egészségügyi dolgozó</b>	100,1	100,8	109,2	100,2	99,5	93,7	109,5	99,3
<b>Összesen</b>	100,6	102,4	102,6	100,6	100,6	96,7	100,4	100,4

## MÓDSZERTAN

A mintába az a 134 intézet került, amelynek bérszámfejtését 2013-ban és 2014. IV. negyedévében a Magyar Államkincstár végezte.

A jövedelemadatok illetmény-elemei: Alapilletmény, Illetménypótlékok (Vezetői pótlék + Címpótlék + Gépjármű vezetési pótlék + Idegennyelv-tudási pótlék + Munkahelyi pótlék + Műszakpótlék + Egyéb pótlék) Illetménykiegészítések (Illetménykiegészítés + Egyéb többletmunkadíj és egyéb jogcímen történő kifizetés + Tizenharmadik havi illetmény + Jutalom) Ügyeleti és készenléti díj, Túlmunkadíj, Kereset (Alapilletmény + Illetménypótlékok + Illetménykiegészítések + Ügyeleti és készenléti díj + Túlmunkadíj), Egyéb személyi juttatás, Jövedelem (Kereset + Egyéb személyi juttatás)

Munkaköri csoportok: Orvosok (FEOR: 2211, 2212, 2213) Egészségügyi szakdolgozók (FEOR: 222x, 2214, 223x, 331x, 332x, 333x) Egyéb egészségügyi dolgozók (egyéb FEOR kategóriák)

A csoportosítás szempontjából további pontosítást igénylő FEOR kódok, és csoportosításuk :

FEOR kód	FEOR név
0110	Fegyveres erők (testületek) felsőfokú képesítést igénylő foglalkozások
1210	Gazdasági, költségvetési szervezet vezetője (igazgató, elnök, ügyvezető igazgató)
1324	Szociális tevékenységet folytató egység vezetője
1327	Egészségügyi tevékenységet folytató egység vezető
2410	Felsőfokú tanintézeti tanár, oktató (egyetemi, főiskolai tanár, docens, tanársegéd)

A csoportosítás további szempontjai a fenti FEOR kódok esetében

Foglalkozási csoport	Eredeti képzettség	Foglalkozási terület	Iskolai végzettség
Orvos	1 orvos		
	2 szakorvos		
	3 fogorvos, fogszakorvos		
Eü. szakdolgozó	4 pszichológus, szakpszichológus		
	5 gyógyszerész, szakgyógyszerész		
	6 gyógytornász		
	7 védőnő		
	8 diplomás ápoló		
	9 általános ápoló, szakápoló		
	A gondozó, szakgondozó		
	B asszisztens, szakasszisztens		

	C szülésznő		
	D mentőtiszt		
	E mentőgépkocsi vezetője		
		1 egészségügyi feladat ellátása 4 oktatás	3 Szakiskola 4 Szkm.képző 5 Középiskola 6 Főiskola
Egyéb eü. dolgozó	G gazdasági, ügyviteli dolgozó		
	H műszaki foglalkozású dolgozó		
		2 intézet, szolgáltató központi adminisztrációja	
		3 műszaki ellátás	
		6 módszertan	
			1 Általános iskola 0-7 osztály
			2 Általános iskola 8 osztály

A maradék, ha az (eredetei képzettség K egészségügyi egyéb dolgozó, F egyéb dolgozó) és (iskolai végzettség=7 egyetem) akkor orvos, egyébként egészségügyi egyéb dolgozó.

Az Útmutató a munkaügy-statisztikai adatszolgáltatáshoz c. kiadvány (KSH, 2003) ajánlásainak megfelelően az Egyéb foglalkoztatási jellegű jogviszonyokat – függetlenül a ledolgozott órák számától – 1 fős statisztikai létszámmal vesszük figyelembe a feldolgozásokban.

Létszám-adatok becslése: A kórházak és szakrendelő intézetekben dolgozók átlagos statisztikai létszáma az előző évi átlagos statisztikai létszámhoz képest történt – a negyedéves összegzésekben %-os formában megadott – változás alapján becsült adat. Az előző évi átlagos statisztikai létszám a kórházak és önálló szakrendelő-intézetek teljes körű megfigyelésén (lásd OSAP 1626. nysz. adatgyűjtés) alapuló, az ESKI honlapján közzé tett létszám adat, melyet az adatgyűjtésből regisztráltan kimaradt intézetek létszám adatával (2009-ben 1.200 fővel), valamint foglalkoztatás jellege és munkaköri csoportok mintából becsült előző évi megoszlása szerint korrigáltunk. Az éves és negyedéves létszám-adatokat a legutóbbi éves adatfelvétel létszám-adataiból kiindulva, a negyedéves mintákból becsült változások alapján határoztuk meg.

A Magyar Államkincstártól havonta átvett bér- és létszámstatisztikai adatainak tartalmi leírása honlapunkon megtekinthető.

**(VISSZA A TARTALOMRA)**



**ENKK**

Egészségügyi Nyilvántartási és  
Képzési Központ

**Évközi minta az egészségügyi  
bér- és létszámstatisztikából**

**RÉSZLETES TÁBLÁZATOK  
ÉS  
DIAGRAMOK**

***(VISSZA A TARTALOMRA)***

[Vissza a tartalomjegyzékhez](#)[következő](#)

**A 2013. és a 2014. IV. negyedévi átlagos illetmény és létszámadatok összehasonlítása  
- foglalkoztatási típusok és munkaköri csoportok szerint, MÁK illetményszámfejtésű intézetek adatai**

Összes foglalkoztatott

Időszak (havi Kh-Ri átlag)	Jövedelem						Jövedelem összesen	Átlagléttség	
	Kereset					Kereset összesen			Egyéb juttatások
	Alapilletmény	Illetmény pótlékok	Illetmény kiegészítések	Ügyeleti, készenléti díj	Túlmunka díj				
	Ft/fő/hó	Ft/fő/hó	Ft/fő/hó	Ft/fő/hó	Ft/fő/hó	Ft/fő/hó			Ft/fő/hó
<b>Orvosok</b>									
2013. 10 - 12.	303 296	21 791	70 001	38 531	23 587	457 205	16 226	473 432	10 069
2014. 10 - 12.	300 834	22 757	69 242	37 148	24 432	454 414	17 735	472 149	10 352
(2013. 10 - 12 =100%)	99,2	104,4	98,9	96,4	103,6	99,4	109,3	99,7	102,8
2013. 01 - 12.	300 747	23 036	49 509	41 777	21 100	436 168	11 658	447 827	10 074
(2013. 01 - 12 =100%)	100,0	98,8	139,9	88,9	115,8	104,2	152,1	105,4	102,8
<b>Egészségügyi szakdolgozók</b>									
2013. 10 - 12.	143 386	29 978	24 689	3 150	5 488	206 692	7 310	214 001	39 883
2014. 10 - 12.	142 952	30 133	22 147	3 100	5 607	203 939	8 455	212 394	40 105
(2013. 10 - 12 =100%)	99,7	100,5	89,7	98,4	102,2	98,7	115,7	99,2	100,6
2013. 01 - 12.	143 998	29 839	19 445	3 502	5 256	202 041	7 432	209 472	39 936
(2013. 01 - 12 =100%)	99,3	101,0	113,9	88,5	106,7	100,9	113,8	101,4	100,4
<b>Egyéb egészségügyi dolgozók</b>									
2013. 10 - 12.	124 783	12 155	17 375	4 124	4 552	162 989	7 705	170 694	21 485
2014. 10 - 12.	127 081	12 350	16 249	4 194	5 138	165 012	8 378	173 390	21 522
(2013. 10 - 12 =100%)	101,8	101,6	93,5	101,7	112,9	101,2	108,7	101,6	100,2
2013. 01 - 12.	124 909	12 001	14 533	4 531	4 397	160 371	6 890	167 261	21 685
(2013. 01 - 12 =100%)	101,7	102,9	111,8	92,6	116,8	102,9	121,6	103,7	99,2
<b>Foglalkoztatottak összesen</b>									
2013. 10 - 12.	160 329	23 464	28 876	8 430	7 757	228 856	8 685	237 541	71 437
2014. 10 - 12.	160 913	23 755	27 156	8 324	8 174	228 322	9 766	238 088	71 979
(2013. 10 - 12 =100%)	100,4	101,2	94,0	98,7	105,4	99,8	112,4	100,2	100,8
2013. 01 - 12.	160 250	23 487	22 184	9 191	7 223	222 336	7 862	230 198	71 696
(2013. 01 - 12 =100%)	100,4	101,1	122,4	90,6	113,2	102,7	124,2	103,4	100,4



[Vissza a tartalomjegyzékhez](#)[előző](#)[következő](#)

**A 2013. és a 2014. IV. negyedévi átlagos illetmény és létszámadatok összehasonlítása  
- foglalkoztatási típusok és munkaköri csoportok szerint, MÁK illetményszámfejtésű intézetek adatai**

Teljes munkaidőben foglalkoztatottak

Időszak (havi Kh-Ri átlag)	Jövedelem							Jövedelem összesen	Átlaglétszám
	Kereset					Kereset összesen	Egyéb juttatások		
	Alapilletmény	Illetmény pótlékok	Illetmény kiegészítések	Ügyeleti, készenléti díj	Túlmunka díj				
	Ft/fő/hó	Ft/fő/hó	Ft/fő/hó	Ft/fő/hó	Ft/fő/hó	Ft/fő/hó	Ft/fő/hó		
<b>Orvosok</b>									
2013. 10 - 12.	327 527	23 986	71 163	41 987	26 111	490 774	16 578	507 352	8 589
2014. 10 - 12.	324 438	25 132	70 116	40 854	27 130	487 670	18 240	505 910	8 802
(2013. 10 - 12 =100%)	99,1	104,8	98,5	97,3	103,9	99,4	110,0	99,7	102,5
2013. 01 - 12.	326 985	25 655	51 549	46 293	23 588	474 070	11 497	485 567	8 497
(2013. 01 - 12 =100%)	99,2	98,0	136,0	88,3	115,0	102,9	158,6	104,2	103,6
<b>Egészségügyi szakdolgozók</b>									
2013. 10 - 12.	147 898	30 956	24 023	3 331	5 772	211 981	6 912	218 893	37 170
2014. 10 - 12.	147 795	31 156	21 037	3 287	5 896	209 171	7 978	217 149	37 286
(2013. 10 - 12 =100%)	99,9	100,6	87,6	98,7	102,1	98,7	115,4	99,2	100,3
2013. 01 - 12.	148 599	30 853	19 081	3 718	5 533	207 785	7 049	214 835	37 100
(2013. 01 - 12 =100%)	99,5	101,0	110,2	88,4	106,5	100,7	113,2	101,1	100,5
<b>Egyéb egészségügyi dolgozók</b>									
2013. 10 - 12.	129 587	12 777	16 935	4 487	4 886	168 671	7 359	176 030	19 653
2014. 10 - 12.	131 972	12 991	15 862	4 571	5 512	170 907	7 719	178 626	19 672
(2013. 10 - 12 =100%)	101,8	101,7	93,7	101,9	112,8	101,3	104,9	101,5	100,1
2013. 01 - 12.	129 874	12 629	14 240	4 945	4 719	166 407	6 487	172 894	19 766
(2013. 01 - 12 =100%)	101,6	102,9	111,4	92,4	116,8	102,7	119,0	103,3	99,5
<b>Foglalkoztatottak összesen</b>									
2013. 10 - 12.	165 984	24 579	28 084	8 754	8 177	235 576	8 315	243 892	65 412
2014. 10 - 12.	166 706	24 916	26 058	8 699	8 623	235 002	9 274	244 276	65 761
(2013. 10 - 12 =100%)	100,4	101,4	92,8	99,4	105,5	99,8	111,5	100,2	100,5
2013. 01 - 12.	166 126	24 667	21 838	9 624	7 634	229 888	7 457	237 346	65 362
(2013. 01 - 12 =100%)	100,3	101,0	119,3	90,4	113,0	102,2	124,4	102,9	100,6

[Vissza a tartalomjegyzékhez](#)[előző](#)[következő](#)

**A 2013. és a 2014. IV. negyedévi átlagos illetmény és létszámadatok összehasonlítása  
- foglalkoztatási típusok és munkaköri csoportok szerint, MÁK illetményszámfejtésű intézetek adatai**

Rész munkaidőben foglalkoztatottak

Időszak (havi Kh-Ri átlag)	Jövedelem							Jövedelem összesen	Átlagléttség
	Kereset					Kereset összesen	Egyéb juttatások		
	Alapilletmény	Illetmény pótlékok	Illetmény kiegészítések	Ügyeleti, készenléti díj	Túlmunka díj				
	Ft/fő/hó	Ft/fő/hó	Ft/fő/hó	Ft/fő/hó	Ft/fő/hó	Ft/fő/hó	Ft/fő/hó		
<b>Orvosok</b>									
2013. 10 - 12.	221 706	12 790	67 691	24 889	12 421	339 497	10 218	349 715	942
2014. 10 - 12.	220 179	12 294	73 716	20 875	12 611	339 674	10 879	350 553	1 003
(2013. 10 - 12 =100%)	99,3	96,1	108,9	83,9	101,5	100,1	106,5	100,2	106,5
2013. 01 - 12.	218 011	12 762	41 654	24 075	11 015	307 517	7 943	315 460	982
(2013. 01 - 12 =100%)	101,0	96,3	177,0	86,7	114,5	110,5	137,0	111,1	102,2
<b>Egészségügyi szakdolgozók</b>									
2013. 10 - 12.	93 627	18 864	23 835	628	1 751	138 706	4 874	143 580	2 314
2014. 10 - 12.	91 638	18 744	25 103	579	1 881	137 944	5 427	143 371	2 404
(2013. 10 - 12 =100%)	97,9	99,4	105,3	92,1	107,4	99,5	111,4	99,9	103,9
2013. 01 - 12.	93 165	18 638	17 221	686	1 780	131 491	4 498	135 989	2 437
(2013. 01 - 12 =100%)	98,4	100,6	145,8	84,4	105,7	104,9	120,7	105,4	98,6
<b>Egyéb egészségügyi dolgozók</b>									
2013. 10 - 12.	82 433	6 097	12 903	180	915	102 528	6 541	109 069	1 569
2014. 10 - 12.	84 100	6 170	12 129	197	1 204	103 800	6 947	110 747	1 590
(2013. 10 - 12 =100%)	102,0	101,2	94,0	109,4	131,6	101,2	106,2	101,5	101,3
2013. 01 - 12.	81 800	6 114	10 503	191	1 071	99 679	5 314	104 992	1 658
(2013. 01 - 12 =100%)	102,8	100,9	115,5	103,4	112,4	104,1	130,7	105,5	95,9
<b>Foglalkoztatottak összesen</b>									
2013. 10 - 12.	114 995	13 526	28 843	5 220	3 562	166 147	6 459	172 606	4 825
2014. 10 - 12.	115 040	13 449	30 733	4 531	3 819	167 571	7 005	174 576	4 997
(2013. 10 - 12 =100%)	100,0	99,4	106,6	86,8	107,2	100,9	108,4	101,1	103,6
2013. 01 - 12.	113 592	13 412	19 751	5 046	3 334	155 136	5 430	160 566	5 077
(2013. 01 - 12 =100%)	101,3	100,3	155,6	89,8	114,6	108,0	129,0	108,7	98,4

[Vissza a tartalomjegyzékhez](#)[előző](#)[következő](#)

**A 2013. és a 2014. IV. negyedévi átlagos illetmény és létszámadatok összehasonlítása  
- foglalkoztatási típusok és munkaköri csoportok szerint, MÁK illetményszámfejtésű intézetek adatai**

Egyéb módon foglalkoztatottak

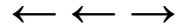
Időszak (havi Kh-Ri átlag)	Jövedelem						Jövedelem összesen	Átlagléttség	
	Kereset					Kereset összesen			Egyéb juttatások
	Alapilletmény	Illetmény pótlékok	Illetmény kiegészítések	Ügyeleti, készenléti díj	Túlmunka díj				
	Ft/fő/hó	Ft/fő/hó	Ft/fő/hó	Ft/fő/hó	Ft/fő/hó	Ft/fő/hó			Ft/fő/hó
<b>Orvosok</b>									
2013. 10 - 12.	59 086	2 500	55 482	7 213	2 814	127 095	21 131	148 225	538
2014. 10 - 12.	68 646	3 708	46 954	7 327	2 668	129 303	22 189	151 492	546
(2013. 10 - 12 =100%)	116,2	148,3	84,6	101,6	94,8	101,7	105,0	102,2	101,7
2013. 01 - 12.	63 033	2 624	33 365	6 566	2 243	107 831	20 069	127 900	596
(2013. 01 - 12 =100%)	108,9	141,3	140,7	111,6	119,0	119,9	110,6	118,4	91,7
<b>Egészségügyi szakdolgozók</b>									
2013. 10 - 12.	11 863	3 422	91 487	951	668	108 392	58 359	166 751	400
2014. 10 - 12.	4 929	4 146	104 879	863	1 244	116 061	68 928	184 989	414
(2013. 10 - 12 =100%)	41,6	121,1	114,6	90,7	186,3	107,1	118,1	110,9	103,6
2013. 01 - 12.	26 756	3 905	66 888	584	730	98 864	60 888	159 752	399
(2013. 01 - 12 =100%)	18,4	106,2	156,8	147,6	170,4	117,4	113,2	115,8	103,9
<b>Egyéb egészségügyi dolgozók</b>									
2013. 10 - 12.	18 640	1 899	76 827	504	1 323	99 194	40 466	139 660	263
2014. 10 - 12.	20 037	1 708	70 658	155	876	93 436	66 859	160 295	261
(2013. 10 - 12 =100%)	107,5	89,9	92,0	30,8	66,2	94,2	165,2	114,8	98,9
2013. 01 - 12.	23 077	1 816	62 127	741	1 195	88 954	47 318	136 272	262
(2013. 01 - 12 =100%)	86,8	94,1	113,7	21,0	73,4	105,0	141,3	117,6	99,5
<b>Foglalkoztatottak összesen</b>									
2013. 10 - 12.	34 487	2 675	72 156	3 656	1 772	114 746	37 772	152 518	1 201
2014. 10 - 12.	36 659	3 430	71 664	3 604	1 803	117 160	47 575	164 735	1 221
(2013. 10 - 12 =100%)	106,3	128,2	99,3	98,6	101,7	102,1	126,0	108,0	101,7
2013. 01 - 12.	43 197	2 862	49 996	3 454	1 544	101 053	38 700	139 753	1 257
(2013. 01 - 12 =100%)	84,9	119,8	143,3	104,3	116,7	115,9	122,9	117,9	97,2

[Vissza a tartalomjegyzékhez](#)[előző](#)[következő](#)

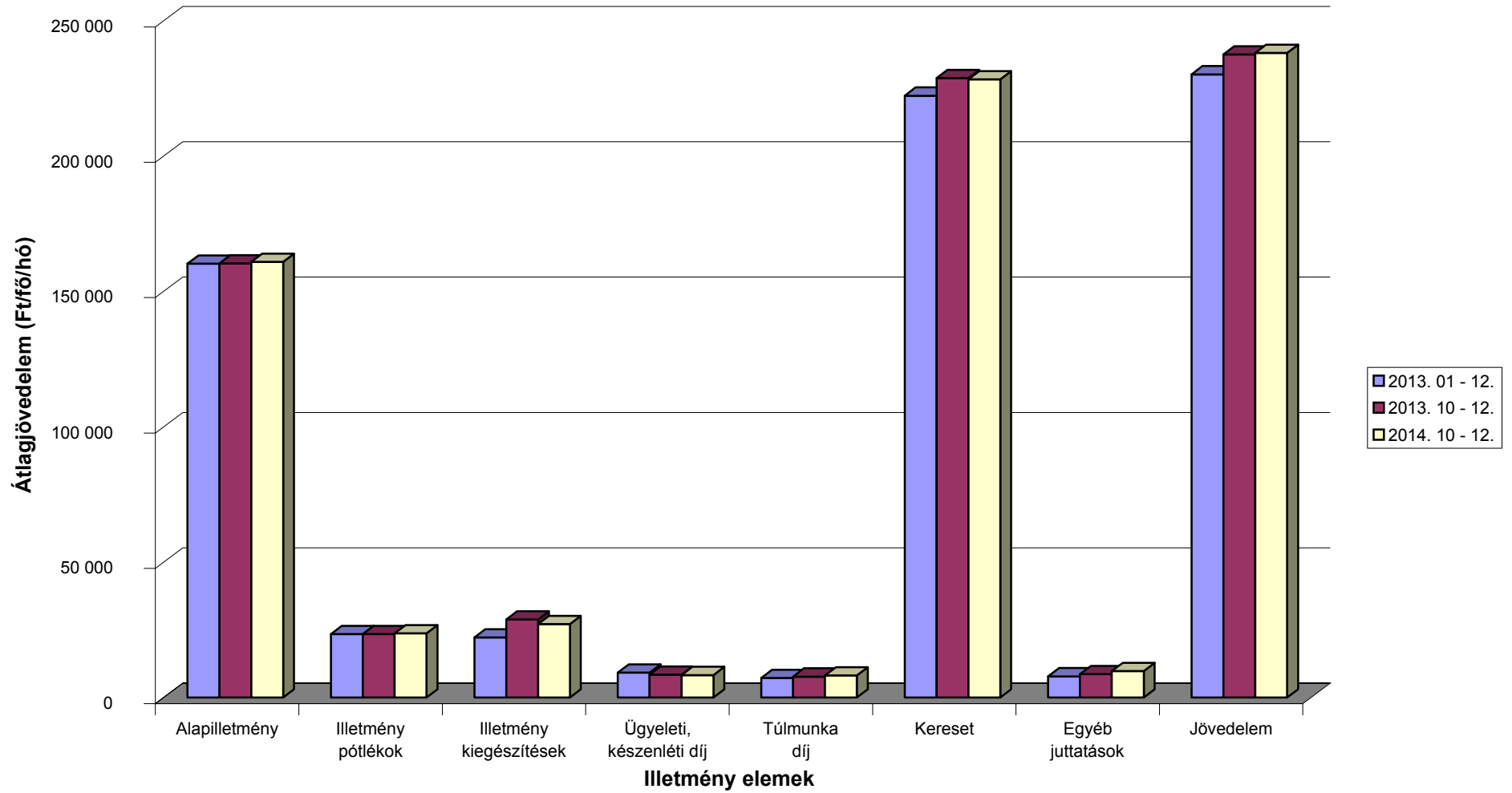
**A 2013. és a 2014. IV. negyedévi átlagos illetmény és létszámadatok összehasonlítása  
- foglalkoztatási típusok és munkaköri csoportok szerint, MÁK illetményszámfejtésű intézetek adatai**

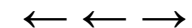
Nyugdíjasként foglalkoztatottak

Időszak (havi Kh-Ri átlag)	Jövedelem							Jövedelem összesen	Átlaglétszám
	Kereset					Kereset összesen	Egyéb juttatások		
	Alapilletmény	Illetmény pótlékok	Illetmény kiegészítések	Ügyeleti, készenléti díj	Túlmunka díj				
	Ft/fő/hó	Ft/fő/hó	Ft/fő/hó	Ft/fő/hó	Ft/fő/hó	Ft/fő/hó	Ft/fő/hó		
<b>Orvosok</b>									
2013. 10 - 12.	323 323	19 567	284 712	19 971	8 836	656 410	29 037	685 447	748
2014. 10 - 12.	326 608	19 456	292 065	20 261	10 568	668 959	37 823	706 782	745
(2013. 10 - 12 =100%)	101,0	99,4	102,6	101,5	119,6	101,9	130,3	103,1	99,7
2013. 01 - 12.	308 018	18 654	133 640	17 875	8 271	486 458	20 939	507 397	854
(2013. 01 - 12 =100%)	106,0	104,3	218,5	113,3	127,8	137,5	180,6	139,3	87,3
<b>Egészségügyi szakdolgozók</b>									
2013. 10 - 12.	140 793	21 499	161 143	2 942	3 156	329 533	9 190	338 723	580
2014. 10 - 12.	141 968	21 961	163 578	2 075	3 797	333 379	11 299	344 678	620
(2013. 10 - 12 =100%)	100,8	102,1	101,5	70,5	120,3	101,2	122,9	101,8	106,9
2013. 01 - 12.	133 310	20 231	74 496	2 325	3 233	233 595	11 907	245 501	796
(2013. 01 - 12 =100%)	106,5	108,5	219,6	89,2	117,5	142,7	94,9	140,4	77,9
<b>Egyéb egészségügyi dolgozók</b>									
2013. 10 - 12.	144 444	14 899	129 146	2 255	1 510	292 254	17 935	310 189	204
2014. 10 - 12.	152 304	15 504	103 827	1 703	1 511	274 849	13 377	288 227	170
(2013. 10 - 12 =100%)	105,4	104,1	80,4	75,5	100,1	94,0	74,6	92,9	83,4
2013. 01 - 12.	121 332	8 895	35 416	1 532	1 821	168 996	15 492	184 488	584
(2013. 01 - 12 =100%)	125,5	174,3	293,2	111,2	83,0	162,6	86,4	156,2	29,1
<b>Foglalkoztatottak összesen</b>									
2013. 10 - 12.	230 393	19 677	217 211	11 164	5 710	484 155	20 044	504 200	1 532
2014. 10 - 12.	232 764	20 030	219 349	10 864	6 832	489 839	24 408	514 247	1 535
(2013. 10 - 12 =100%)	101,0	101,8	101,0	97,3	119,6	101,2	121,8	102,0	100,2
2013. 01 - 12.	196 959	16 665	86 887	8 062	4 789	313 362	16 297	329 658	2 233
(2013. 01 - 12 =100%)	118,2	120,2	252,5	134,8	142,6	156,3	149,8	156,0	68,7

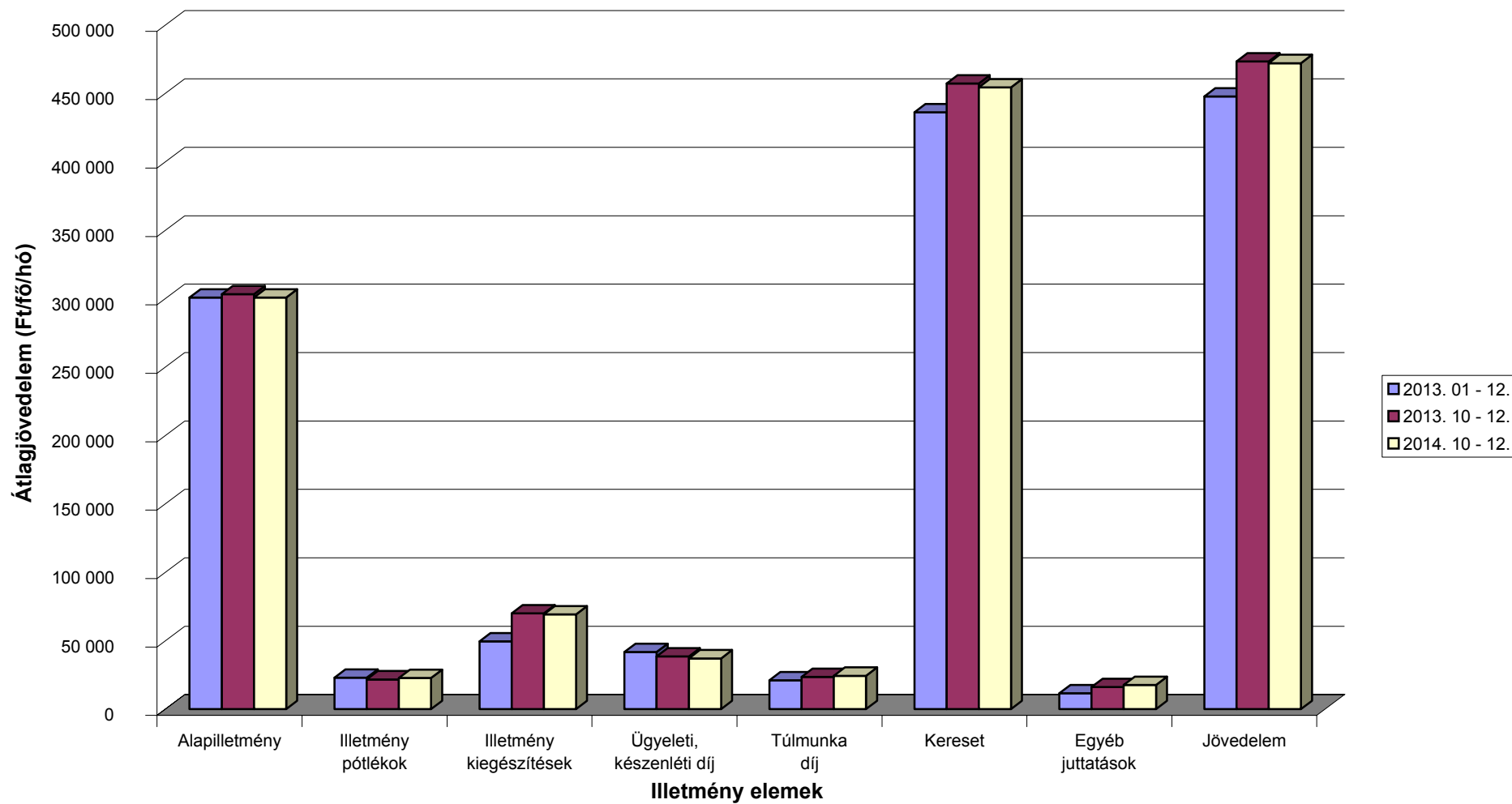


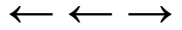
### A 2013. és a 2014. IV. negyedévi illetményadatok összehasonlítása munkaköri csoportok szerint Összes foglalkoztatott



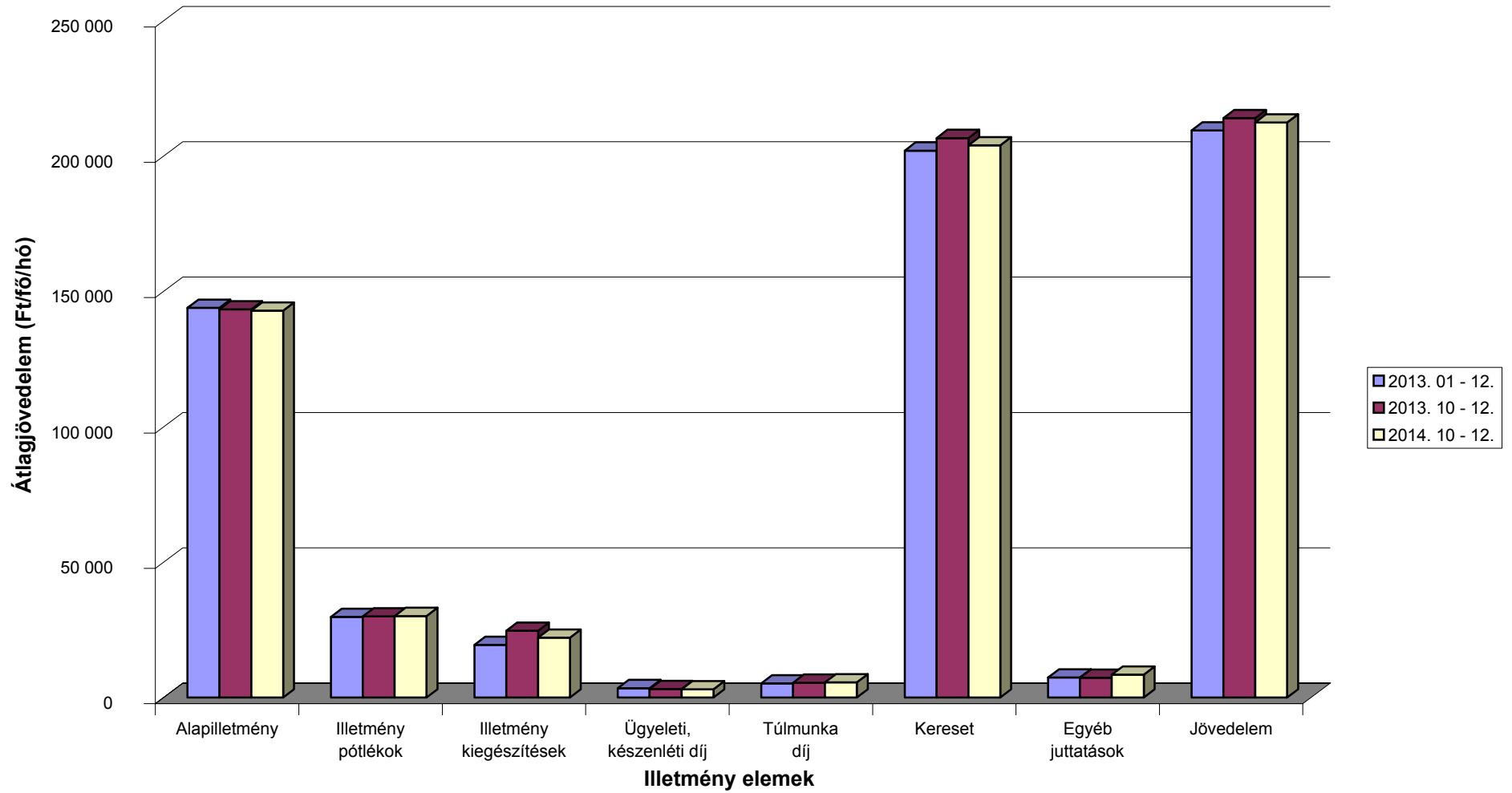


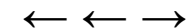
### A 2013. és a 2014. IV. negyedévi illetményadatok összehasonlítása munkaköri csoportok szerint Orvosok



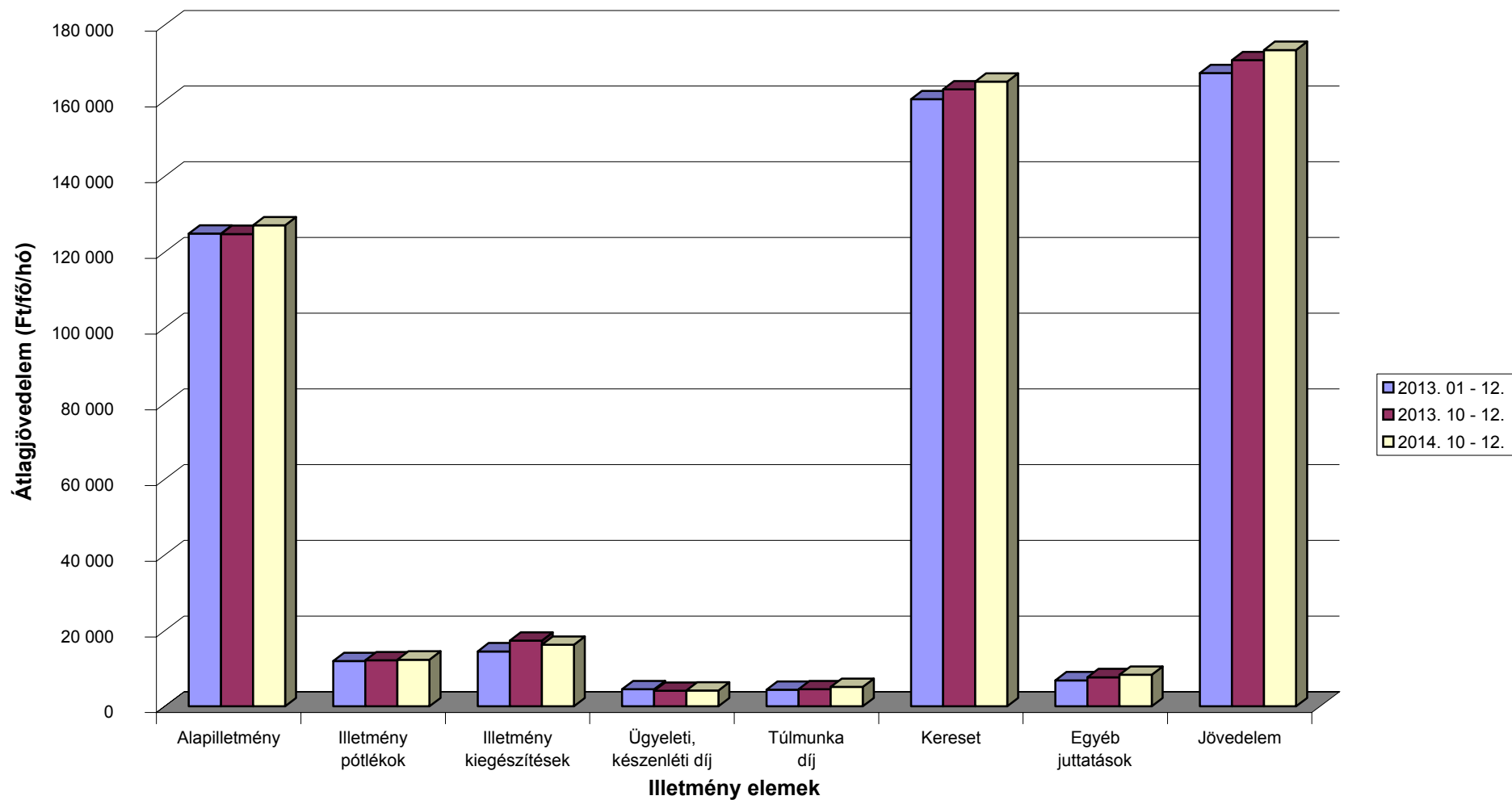


**A 2013. és a 2014. IV. negyedévi illetményadatok összehasonlítása munkaköri csoportok szerint  
Egészségügyi szakdolgozók**

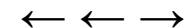




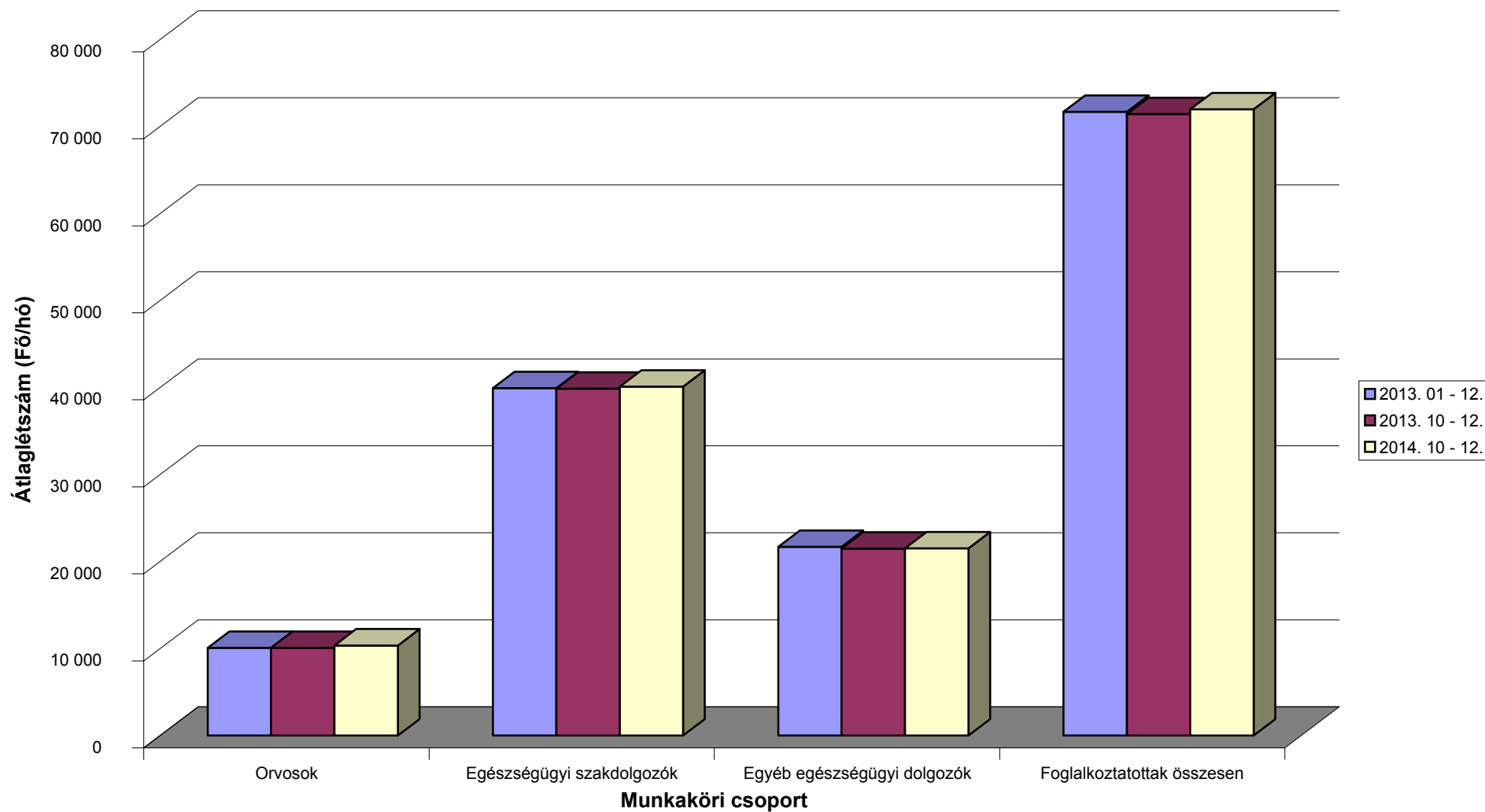
### A 2013. és a 2014. IV. negyedévi illetményadatok összehasonlítása munkaköri csoportok szerint Egyéb egészségügyi dolgozók







**A 2013. és a 2014. IV. negyedévi létszámadatok összehasonlítása munkaköri csoportok szerint**



[Vissza a tartalomjegyzékhez](#)[előző](#)[következő](#)

**Az egészségügyben foglalkoztatottak létszám és illetmény adatai havonként 2014. IV. negyedében, és azok változása az előző évhez mérten  
- munkaköri csoportok szerint, MÁK illetményszámfejtésű intézetek adatai**

Összes foglalkoztatott

Időszak (havi Kh-Ri átlag)	Jövedelem							Jövedelem összesen	Átlagléttség
	Kereset					Kereset összesen	Egyéb juttatások		
	Alapilletmény	Illetmény pótlékok	Illetmény kiegészítések	Ügyeleti, készenléti díj	Túlmunka díj				
	Ft/fő/hó	Ft/fő/hó	Ft/fő/hó	Ft/fő/hó	Ft/fő/hó	Ft/fő/hó	Ft/fő/hó		
<b>2013. 10 - 12.</b>	160 329	23 464	28 876	8 430	7 757	228 856	8 685	237 541	71 437
<b>2014. 10 - 12.</b>	160 913	23 755	27 156	8 324	8 174	228 322	9 766	238 088	71 979
<b>2013. 10 - 12. =100%</b>	100,4	101,2	94,0	98,7	105,4	99,8	112,4	100,2	100,8
<b>2013. 01 - 12.</b>	160 250	23 487	22 184	9 191	7 223	222 336	7 862	230 198	71 696
<b>2013. 01 - 12 =100%</b>	100,4	101,1	122,4	90,6	113,2	102,7	124,2	103,4	100,4
<b>2013. október</b>	160 523	23 413	24 837	8 288	7 549	224 609	8 493	233 102	71 538
<b>2014. október</b>	160 112	23 592	25 257	8 011	7 542	224 513	10 584	235 097	72 061
<b>2013. október =100%</b>	99,7	100,8	101,7	96,7	99,9	100,0	124,6	100,9	100,7
<b>2013. 01 - 12 =100%</b>	99,9	100,4	113,9	87,2	104,4	101,0	134,6	102,1	100,5
<b>2013. november</b>	160 470	23 733	34 377	8 733	7 606	234 920	10 093	245 012	71 276
<b>2014. november</b>	161 281	23 994	29 776	8 432	8 442	231 925	8 970	240 895	71 911
<b>2013. november =100%</b>	100,5	101,1	86,6	96,6	111,0	98,7	88,9	98,3	100,9
<b>2013. 01 - 12 =100%</b>	100,6	102,2	134,2	91,7	116,9	104,3	114,1	104,6	100,3
<b>2013. december</b>	159 996	23 246	27 432	8 269	8 117	227 061	7 475	234 535	71 497
<b>2014. december</b>	161 346	23 680	26 442	8 528	8 539	228 534	9 744	238 279	71 965
<b>2013. december =100%</b>	100,8	101,9	96,4	103,1	105,2	100,6	130,4	101,6	100,7
<b>2013. 01 - 12 =100%</b>	100,7	100,8	119,2	92,8	118,2	102,8	123,9	103,5	100,4

[Vissza a tartalomjegyzékhez](#)[előző](#)[következő](#)

**Az egészségügyben foglalkoztatottak létszám és illetmény adatai havonként 2014. IV. negyedévében, és azok változása az előző évhez mérten  
- munkaköri csoportok szerint, MÁK illetményszámfejtésű intézetek adatai**

## Orvosok

Időszak (havi Kh-Ri átlag)	Jövedelem						Jövedelem összesen	Átlagléttség	
	Kereset					Kereset összesen			Egyéb juttatások
	Alapilletmény	Illetmény pótlékok	Illetmény kiegészítések	Ügyeleti, készenléti díj	Túlmunka díj				
	Ft/fő/hó	Ft/fő/hó	Ft/fő/hó	Ft/fő/hó	Ft/fő/hó	Ft/fő/hó			Ft/fő/hó
<b>2013. 10 - 12.</b>	303 296	21 791	70 001	38 531	23 587	457 205	16 226	473 432	10 069
<b>2014. 10 - 12.</b>	300 834	22 757	69 242	37 148	24 432	454 414	17 735	472 149	10 352
<b>2013. 10 - 12. =100%</b>	99,2	104,4	98,9	96,4	103,6	99,4	109,3	99,7	102,8
<b>2013. 01 - 12.</b>	300 747	23 036	49 509	41 777	21 100	436 168	11 658	447 827	10 074
<b>2013. 01 - 12 =100%</b>	100,0	98,8	139,9	88,9	115,8	104,2	152,1	105,4	102,8
<b>2013. október</b>	305 202	21 687	65 298	38 520	24 639	455 347	21 616	476 962	10 079
<b>2014. október</b>	299 911	22 863	65 241	35 832	23 174	447 021	25 323	472 344	10 361
<b>2013. október =100%</b>	98,3	105,4	99,9	93,0	94,1	98,2	117,1	99,0	102,8
<b>2013. 01 - 12 =100%</b>	99,7	99,3	131,8	85,8	109,8	102,5	217,2	105,5	102,8
<b>2013. november</b>	301 584	21 831	80 222	39 540	21 773	464 950	14 528	479 478	10 069
<b>2014. november</b>	300 995	22 854	75 777	37 564	25 683	462 873	13 672	476 544	10 352
<b>2013. november =100%</b>	99,8	104,7	94,5	95,0	118,0	99,6	94,1	99,4	102,8
<b>2013. 01 - 12 =100%</b>	100,1	99,2	153,1	89,9	121,7	106,1	117,3	106,4	102,8
<b>2013. december</b>	303 099	21 855	64 481	37 533	24 347	451 314	12 526	463 840	10 058
<b>2014. december</b>	301 598	22 554	66 709	38 051	24 442	453 354	14 202	467 557	10 343
<b>2013. december =100%</b>	99,5	103,2	103,5	101,4	100,4	100,5	113,4	100,8	102,8
<b>2013. 01 - 12 =100%</b>	100,3	97,9	134,7	91,1	115,8	103,9	121,8	104,4	102,7

[Vissza a tartalomjegyzékhez](#)[előző](#)[következő](#)

**Az egészségügyben foglalkoztatottak létszám és illetmény adatai havonként 2014. IV. negyedében, és azok változása az előző évhez mérten  
- munkaköri csoportok szerint, MÁK illetményszámfejtésű intézetek adatai**

Egészségügyi szakdolgozók

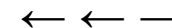
Időszak (havi Kh-Ri átlag)	Jövedelem						Jövedelem összesen	Átlagléttség	
	Kereset					Kereset összesen			Egyéb juttatások
	Alapilletmény	Illetmény pótlékok	Illetmény kiegészítések	Ügyeleti, készenléti díj	Túlmunka díj				
	Ft/fő/hó	Ft/fő/hó	Ft/fő/hó	Ft/fő/hó	Ft/fő/hó	Ft/fő/hó			Ft/fő/hó
<b>2013. 10 - 12.</b>	143 386	29 978	24 689	3 150	5 488	206 692	7 310	214 001	39 883
<b>2014. 10 - 12.</b>	142 952	30 133	22 147	3 100	5 607	203 939	8 455	212 394	40 105
<b>2013. 10 - 12. =100%</b>	99,7	100,5	89,7	98,4	102,2	98,7	115,7	99,2	100,6
<b>2013. 01 - 12.</b>	143 998	29 839	19 445	3 502	5 256	202 041	7 432	209 472	39 936
<b>2013. 01 - 12 =100%</b>	99,3	101,0	113,9	88,5	106,7	100,9	113,8	101,4	100,4
<b>2013. október</b>	143 297	29 958	20 507	3 019	5 072	201 853	6 407	208 259	39 964
<b>2014. október</b>	142 212	29 870	20 590	2 999	4 999	200 671	8 241	208 912	40 165
<b>2013. október =100%</b>	99,2	99,7	100,4	99,3	98,6	99,4	128,6	100,3	100,5
<b>2013. 01 - 12 =100%</b>	98,8	100,1	105,9	85,6	95,1	99,3	110,9	99,7	100,6
<b>2013. november</b>	143 836	30 360	29 936	3 305	5 628	213 064	8 978	222 042	39 773
<b>2014. november</b>	143 263	30 476	24 122	3 121	5 757	206 739	8 373	215 112	40 072
<b>2013. november =100%</b>	99,6	100,4	80,6	94,4	102,3	97,0	93,3	96,9	100,8
<b>2013. 01 - 12 =100%</b>	99,5	102,1	124,0	89,1	109,5	102,3	112,7	102,7	100,3
<b>2013. december</b>	143 026	29 619	23 649	3 128	5 765	205 187	6 551	211 738	39 912
<b>2014. december</b>	143 384	30 053	21 733	3 178	6 066	204 414	8 751	213 165	40 077
<b>2013. december =100%</b>	100,3	101,5	91,9	101,6	105,2	99,6	133,6	100,7	100,4
<b>2013. 01 - 12 =100%</b>	99,6	100,7	111,8	90,8	115,4	101,2	117,8	101,8	100,4

[Vissza a tartalomjegyzékhez](#)[előző](#)[következő](#)

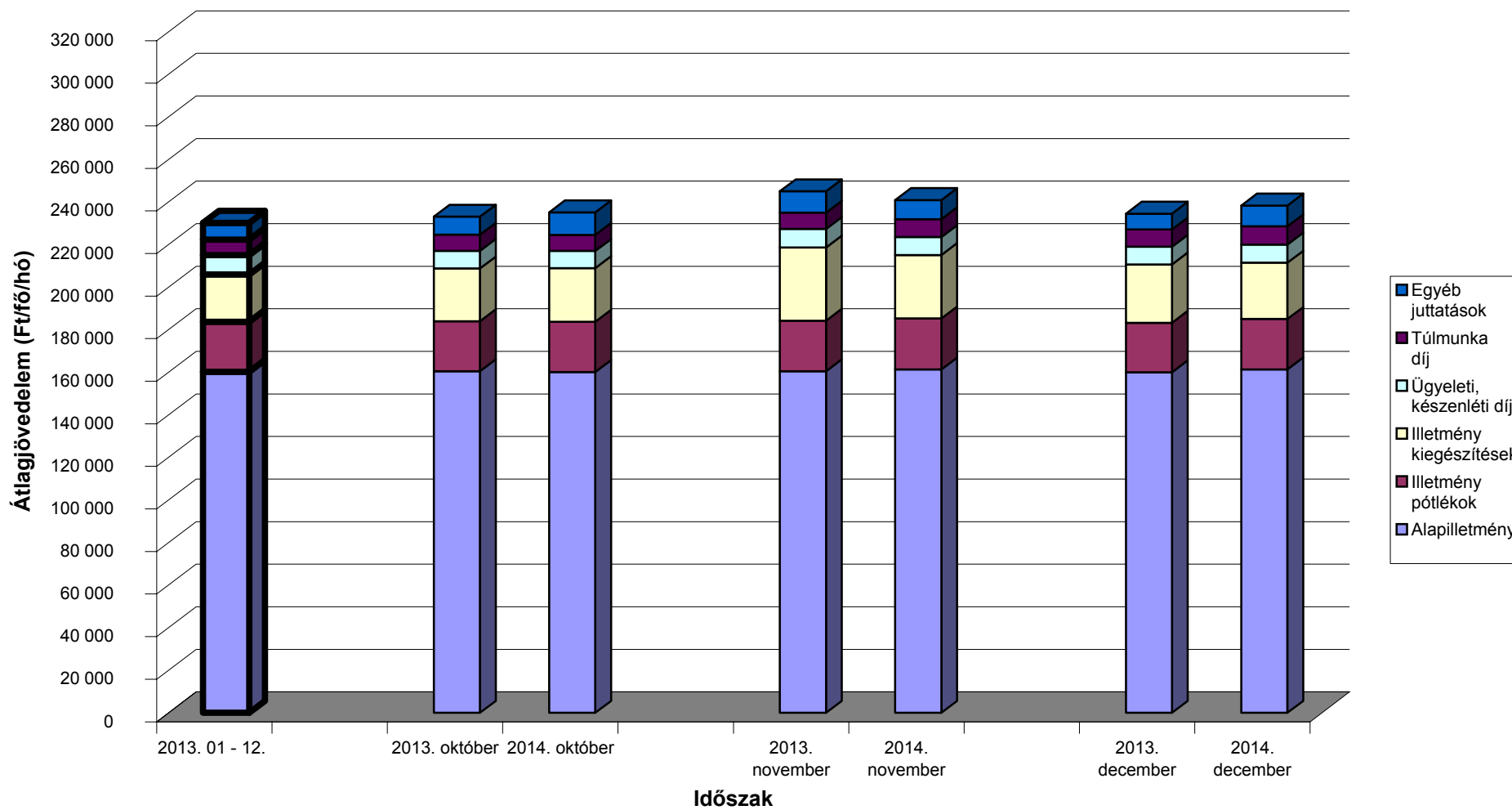
**Az egészségügyben foglalkoztatottak létszám és illetmény adatai havonként 2014. IV. negyedévében, és azok változása az előző évhez mérten  
- munkaköri csoportok szerint, MÁK illetményszámfejtésű intézetek adatai**

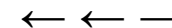
Egyéb egészségügyi dolgozók

Időszak (havi Kh-Ri átlag)	Jövedelem							Jövedelem összesen	Átlagléttség
	Kereset					Kereset összesen	Egyéb juttatások		
	Alapilletmény	Illetmény pótlékok	Illetmény kiegészítések	Ügyeleti, készenléti díj	Túlmunka díj				
	Ft/fő/hó	Ft/fő/hó	Ft/fő/hó	Ft/fő/hó	Ft/fő/hó	Ft/fő/hó	Ft/fő/hó		
<b>2013. 10 - 12.</b>	124 783	12 155	17 375	4 124	4 552	162 989	7 705	170 694	21 485
<b>2014. 10 - 12.</b>	127 081	12 350	16 249	4 194	5 138	165 012	8 378	173 390	21 522
<b>2013. 10 - 12. =100%</b>	101,8	101,6	93,5	101,7	112,9	101,2	108,7	101,6	100,2
<b>2013. 01 - 12.</b>	124 909	12 001	14 533	4 531	4 397	160 371	6 890	167 261	21 685
<b>2013. 01 - 12 =100%</b>	101,7	102,9	111,8	92,6	116,8	102,9	121,6	103,7	99,2
<b>2013. október</b>	124 711	12 055	13 916	3 908	4 140	158 729	6 220	164 949	21 495
<b>2014. október</b>	126 241	12 232	14 724	3 973	4 765	161 934	7 862	169 797	21 536
<b>2013. október =100%</b>	101,2	101,5	105,8	101,7	115,1	102,0	126,4	102,9	100,2
<b>2013. 01 - 12 =100%</b>	101,1	101,9	101,3	87,7	108,4	101,0	114,1	101,5	99,3
<b>2013. november</b>	125 041	12 330	21 082	4 335	4 622	167 410	10 078	177 487	21 433
<b>2014. november</b>	127 578	12 455	18 160	4 303	5 142	167 638	7 818	175 455	21 487
<b>2013. november =100%</b>	102,0	101,0	86,1	99,3	111,3	100,1	77,6	98,9	100,3
<b>2013. 01 - 12 =100%</b>	102,1	103,8	125,0	95,0	116,9	104,5	113,5	104,9	99,1
<b>2013. december</b>	124 600	12 082	17 137	4 129	4 893	162 840	6 827	169 667	21 527
<b>2014. december</b>	127 425	12 364	15 869	4 307	5 505	165 471	9 452	174 923	21 545
<b>2013. december =100%</b>	102,3	102,3	92,6	104,3	112,5	101,6	138,5	103,1	100,1
<b>2013. 01 - 12 =100%</b>	102,0	103,0	109,2	95,1	125,2	103,2	137,2	104,6	99,4

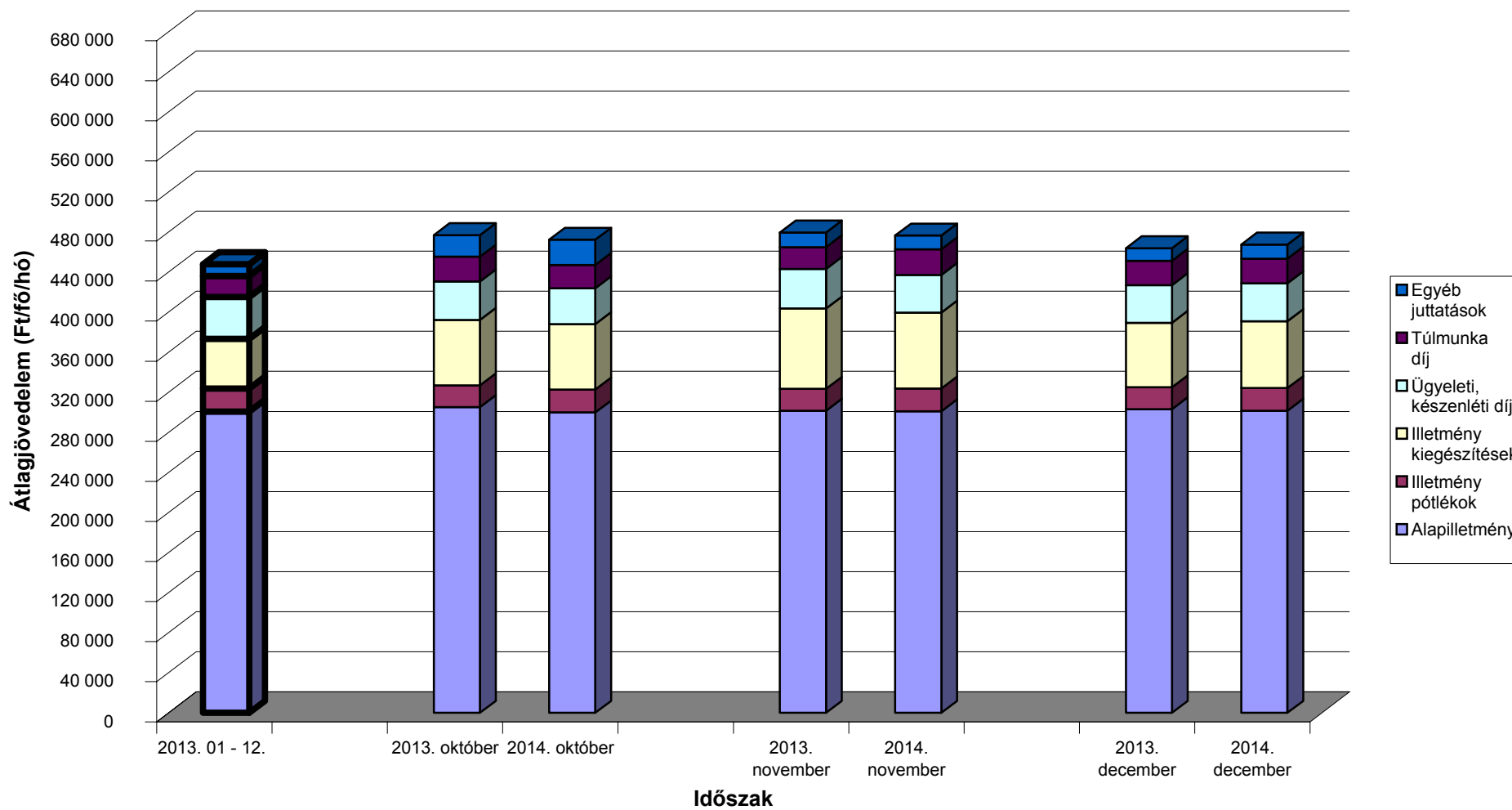


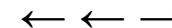
### Az egészségügyben foglalkoztatottak illetményei munkaköri csoportok szerint Összes foglalkoztatott



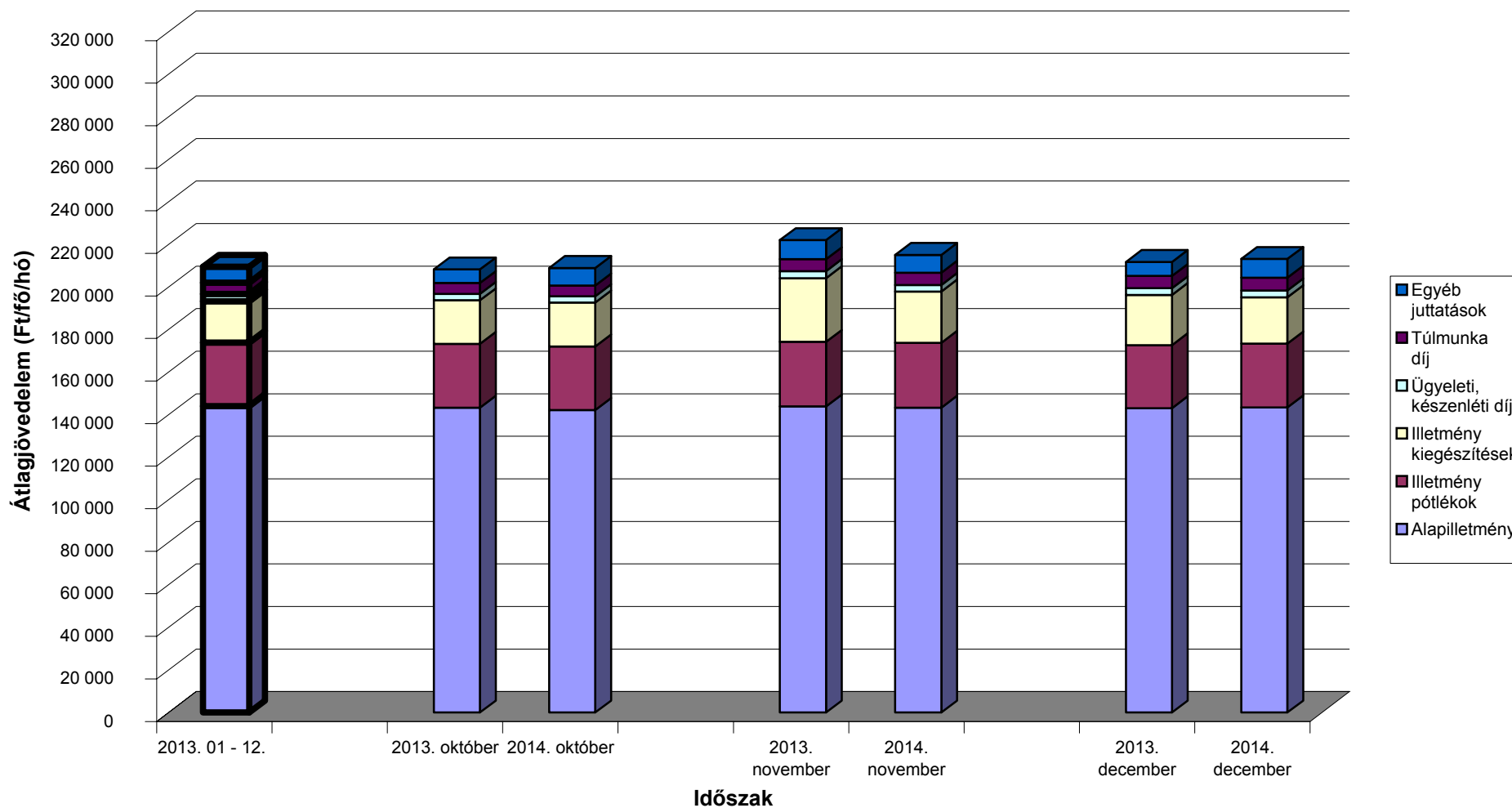


### Az egészségügyben foglalkoztatottak illetményei munkaköri csoportok szerint Orvosok

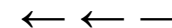




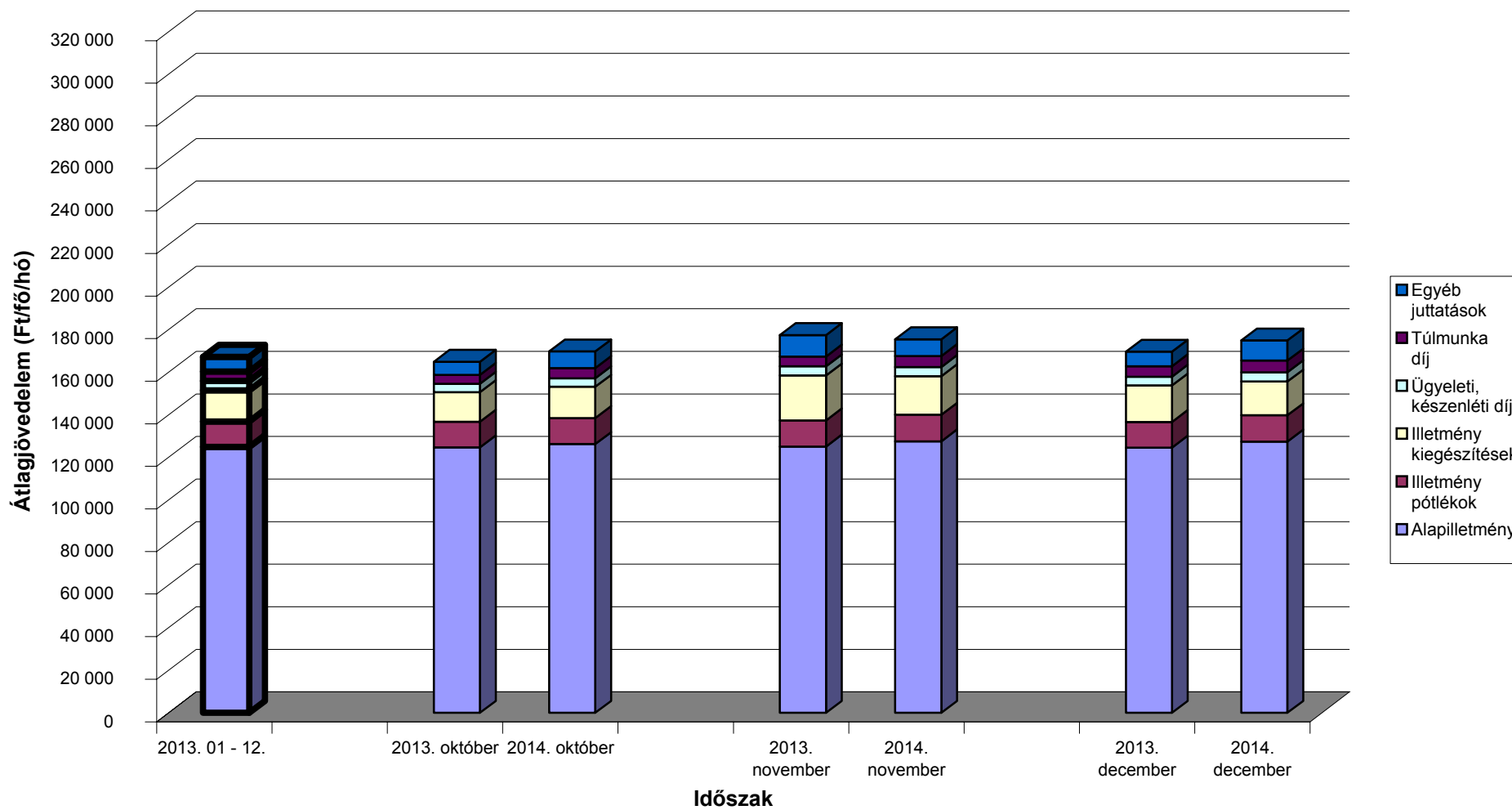
### Az egészségügyben foglalkoztatottak illetményei munkaköri csoportok szerint Egészségügyi szakdolgozók

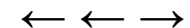




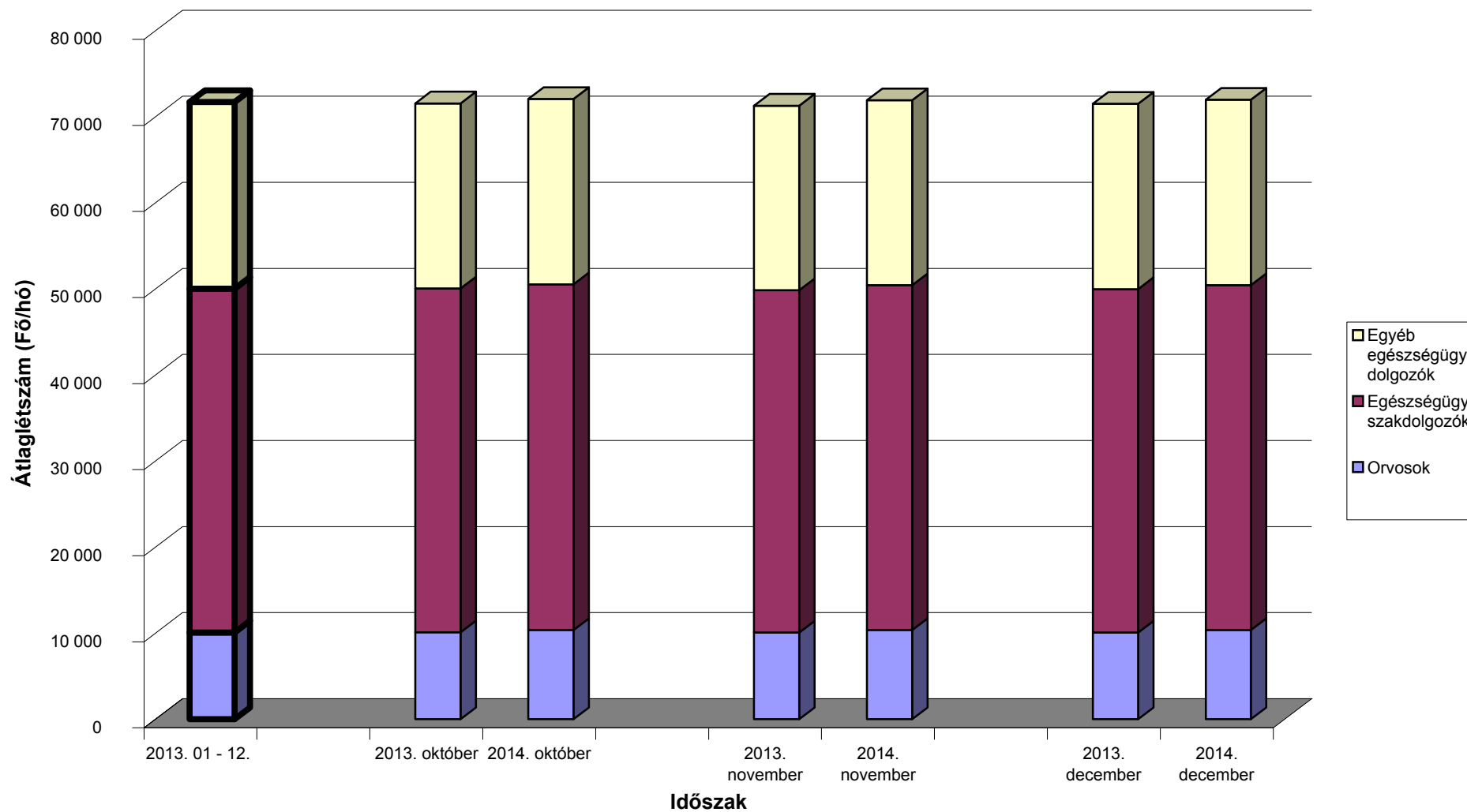


### Az egészségügyben foglalkoztatottak illetményei munkaköri csoportok szerint Egyéb egészségügyi dolgozók





**A mintában szereplő intézetek létszámadatai munkaköri csoportok szerint**



[Vissza a tartalomjegyzékhez](#)[előző](#)[következő](#)

**Az egészségügyben foglalkoztatottak létszám és illetmény adatai havonként 2014. IV. negyedében, és azok változása az előző évhez mérten  
- munkaköri csoportok és foglalkoztatási módok szerint, MÁK illetményszámfejtésű intézetek adatai**

Teljes munkaidőben foglalkoztatottak összesen

Időszak (havi Kh-Ri átlag)	Jövedelem						Jövedelem összesen	Átlagléttség	
	Kereset					Kereset összesen			Egyéb juttatások
	Alapilletmény	Illetmény pótlékok	Illetmény kiegészítések	Ügyeleti, készenléti díj	Túlmunka díj				
	Ft/fő/hó	Ft/fő/hó	Ft/fő/hó	Ft/fő/hó	Ft/fő/hó	Ft/fő/hó			Ft/fő/hó
<b>2013. 10 - 12.</b>	165 984	24 579	28 084	8 754	8 177	235 576	8 315	243 892	65 412
<b>2014. 10 - 12.</b>	166 706	24 916	26 058	8 699	8 623	235 002	9 274	244 276	65 761
<b>2013. 10 - 12. =100%</b>	100,4	101,4	92,8	99,4	105,5	99,8	111,5	100,2	100,5
<b>2013. 01 - 12.</b>	166 126	24 667	21 838	9 624	7 634	229 888	7 457	237 346	65 362
<b>2013. 01 - 12 =100%</b>	100,3	101,0	119,3	90,4	113,0	102,2	124,4	102,9	100,6
<b>2013. október</b>	166 171	24 529	23 806	8 615	7 961	231 083	8 136	239 219	65 499
<b>2014. október</b>	165 986	24 737	23 891	8 360	7 959	230 933	10 090	241 022	65 871
<b>2013. október =100%</b>	99,9	100,8	100,4	97,0	100,0	99,9	124,0	100,8	100,6
<b>2013. 01 - 12 =100%</b>	99,9	100,3	109,4	86,9	104,3	100,5	135,3	101,5	100,8
<b>2013. november</b>	166 207	24 875	33 814	9 053	8 015	241 964	9 660	251 624	65 245
<b>2014. november</b>	167 094	25 181	28 797	8 823	8 911	238 806	8 553	247 359	65 666
<b>2013. november =100%</b>	100,5	101,2	85,2	97,5	111,2	98,7	88,5	98,3	100,6
<b>2013. 01 - 12 =100%</b>	100,6	102,1	131,9	91,7	116,7	103,9	114,7	104,2	100,5
<b>2013. december</b>	165 572	24 333	26 653	8 595	8 553	233 707	7 156	240 863	65 491
<b>2014. december</b>	167 040	24 830	25 494	8 915	9 001	235 280	9 177	244 458	65 746
<b>2013. december =100%</b>	100,9	102,0	95,7	103,7	105,2	100,7	128,2	101,5	100,4
<b>2013. 01 - 12 =100%</b>	100,6	100,7	116,7	92,6	117,9	102,3	123,1	103,0	100,6

[Vissza a tartalomjegyzékhez](#)[előző](#)[következő](#)

**Az egészségügyben foglalkoztatottak létszám és illetmény adatai havonként 2014. IV. negyedében, és azok változása az előző évhez mérten  
- munkaköri csoportok és foglalkoztatási módok szerint, MÁK illetményszámfejtésű intézetek adatai**

Teljes munkaidőben foglalkoztatott orvosok

Időszak (havi Kh-Ri átlag)	Jövedelem						Jövedelem összesen	Átlagléttség	
	Kereset					Kereset összesen			Egyéb juttatások
	Alapilletmény	Illetmény pótlékok	Illetmény kiegészítések	Ügyeleti, készenléti díj	Túlmunka díj				
	Ft/fő/hó	Ft/fő/hó	Ft/fő/hó	Ft/fő/hó	Ft/fő/hó	Ft/fő/hó			Ft/fő/hó
<b>2013. 10 - 12.</b>	327 527	23 986	71 163	41 987	26 111	490 774	16 578	507 352	8 589
<b>2014. 10 - 12.</b>	324 438	25 132	70 116	40 854	27 130	487 670	18 240	505 910	8 802
<b>2013. 10 - 12. =100%</b>	99,1	104,8	98,5	97,3	103,9	99,4	110,0	99,7	102,5
<b>2013. 01 - 12.</b>	326 985	25 655	51 549	46 293	23 588	474 070	11 497	485 567	8 497
<b>2013. 01 - 12 =100%</b>	99,2	98,0	136,0	88,3	115,0	102,9	158,6	104,2	103,6
<b>2013. október</b>	329 681	23 842	66 537	42 071	27 384	489 514	22 494	512 008	8 595
<b>2014. október</b>	323 448	25 200	64 939	39 294	25 746	478 626	26 142	504 768	8 826
<b>2013. október =100%</b>	98,1	105,7	97,6	93,4	94,0	97,8	116,2	98,6	102,7
<b>2013. 01 - 12 =100%</b>	98,9	98,2	126,0	84,9	109,1	101,0	227,4	104,0	103,9
<b>2013. november</b>	326 240	24 075	81 595	42 995	24 044	498 949	14 230	513 179	8 584
<b>2014. november</b>	324 637	25 258	77 821	41 359	28 501	497 577	14 293	511 870	8 799
<b>2013. november =100%</b>	99,5	104,9	95,4	96,2	118,5	99,7	100,4	99,7	102,5
<b>2013. 01 - 12 =100%</b>	99,3	98,5	151,0	89,3	120,8	105,0	124,3	105,4	103,6
<b>2013. december</b>	326 659	24 040	65 367	40 897	26 904	483 865	13 005	496 871	8 589
<b>2014. december</b>	325 234	24 938	67 599	41 915	27 149	486 834	14 254	501 088	8 783
<b>2013. december =100%</b>	99,6	103,7	103,4	102,5	100,9	100,6	109,6	100,8	102,3
<b>2013. 01 - 12 =100%</b>	99,5	97,2	131,1	90,5	115,1	102,7	124,0	103,2	103,4

[Vissza a tartalomjegyzékhez](#)[előző](#)[következő](#)

**Az egészségügyben foglalkoztatottak létszám és illetmény adatai havonként 2014. IV. negyedében, és azok változása az előző évhez mérten  
- munkaköri csoportok és foglalkoztatási módok szerint, MÁK illetményszámfejtésű intézetek adatai**

Teljes munkaidőben foglalkoztatott egészségügyi szakdolgozók

Időszak (havi Kh-Ri átlag)	Jövedelem						Jövedelem összesen	Átlagléttség	
	Kereset					Kereset összesen			Egyéb juttatások
	Alapilletmény	Illetmény pótlékok	Illetmény kiegészítések	Ügyeleti, készenléti díj	Túlmunka díj				
	Ft/fő/hó	Ft/fő/hó	Ft/fő/hó	Ft/fő/hó	Ft/fő/hó	Ft/fő/hó			Ft/fő/hó
<b>2013. 10 - 12.</b>	147 898	30 956	24 023	3 331	5 772	211 981	6 912	218 893	37 170
<b>2014. 10 - 12.</b>	147 795	31 156	21 037	3 287	5 896	209 171	7 978	217 149	37 286
<b>2013. 10 - 12. =100%</b>	99,9	100,6	87,6	98,7	102,1	98,7	115,4	99,2	100,3
<b>2013. 01 - 12.</b>	148 599	30 853	19 081	3 718	5 533	207 785	7 049	214 835	37 100
<b>2013. 01 - 12 =100%</b>	99,5	101,0	110,2	88,4	106,5	100,7	113,2	101,1	100,5
<b>2013. október</b>	147 841	30 958	19 512	3 198	5 344	206 852	5 979	212 832	37 230
<b>2014. október</b>	147 149	30 888	19 313	3 177	5 260	205 787	7 754	213 541	37 349
<b>2013. október =100%</b>	99,5	99,8	99,0	99,4	98,4	99,5	129,7	100,3	100,3
<b>2013. 01 - 12 =100%</b>	99,0	100,1	101,2	85,4	95,1	99,0	110,0	99,4	100,7
<b>2013. november</b>	148 423	31 361	29 530	3 486	5 917	218 717	8 544	227 261	37 060
<b>2014. november</b>	148 117	31 524	23 035	3 314	6 059	212 048	7 872	219 920	37 240
<b>2013. november =100%</b>	99,8	100,5	78,0	95,1	102,4	97,0	92,1	96,8	100,5
<b>2013. 01 - 12 =100%</b>	99,7	102,2	120,7	89,1	109,5	102,1	111,7	102,4	100,4
<b>2013. december</b>	147 434	30 550	23 053	3 310	6 057	210 404	6 219	216 623	37 219
<b>2014. december</b>	148 121	31 058	20 768	3 370	6 369	209 686	8 309	217 995	37 269
<b>2013. december =100%</b>	100,5	101,7	90,1	101,8	105,2	99,7	133,6	100,6	100,1
<b>2013. 01 - 12 =100%</b>	99,7	100,7	108,8	90,6	115,1	100,9	117,9	101,5	100,5

[Vissza a tartalomjegyzékhez](#)[előző](#)[következő](#)

**Az egészségügyben foglalkoztatottak létszám és illetmény adatai havonként 2014. IV. negyedében, és azok változása az előző évhez mérten  
- munkaköri csoportok és foglalkoztatási módok szerint, MÁK illetményszámfejtésű intézetek adatai**

Teljes munkaidőben foglalkoztatott egyéb egészségügyi dolgozók

Időszak (havi Kh-Ri átlag)	Jövedelem						Jövedelem összesen	Átlagléttség	
	Kereset					Kereset összesen			Egyéb juttatások
	Alapilletmény	Illetmény pótlékok	Illetmény kiegészítések	Ügyeleti, készenléti díj	Túlmunka díj				
	Ft/fő/hó	Ft/fő/hó	Ft/fő/hó	Ft/fő/hó	Ft/fő/hó	Ft/fő/hó			Ft/fő/hó
<b>2013. 10 - 12.</b>	129 587	12 777	16 935	4 487	4 886	168 671	7 359	176 030	19 653
<b>2014. 10 - 12.</b>	131 972	12 991	15 862	4 571	5 512	170 907	7 719	178 626	19 672
<b>2013. 10 - 12. =100%</b>	101,8	101,7	93,7	101,9	112,8	101,3	104,9	101,5	100,1
<b>2013. 01 - 12.</b>	129 874	12 629	14 240	4 945	4 719	166 407	6 487	172 894	19 766
<b>2013. 01 - 12 =100%</b>	101,6	102,9	111,4	92,4	116,8	102,7	119,0	103,3	99,5
<b>2013. október</b>	129 430	12 665	13 267	4 251	4 430	164 042	5 944	169 985	19 674
<b>2014. október</b>	131 147	12 865	14 179	4 328	5 108	167 627	7 327	174 954	19 696
<b>2013. október =100%</b>	101,3	101,6	106,9	101,8	115,3	102,2	123,3	102,9	100,1
<b>2013. 01 - 12 =100%</b>	101,0	101,9	99,6	87,5	108,3	100,7	113,0	101,2	99,6
<b>2013. november</b>	129 752	12 961	20 988	4 716	4 961	173 379	9 767	183 146	19 601
<b>2014. november</b>	132 476	13 110	17 752	4 691	5 540	173 569	7 272	180 840	19 627
<b>2013. november =100%</b>	102,1	101,1	84,6	99,5	111,7	100,1	74,5	98,7	100,1
<b>2013. 01 - 12 =100%</b>	102,0	103,8	124,7	94,9	117,4	104,3	112,1	104,6	99,3
<b>2013. december</b>	129 579	12 705	16 566	4 495	5 266	168 610	6 376	174 986	19 683
<b>2014. december</b>	132 294	12 998	15 661	4 694	5 887	171 534	8 557	180 090	19 695
<b>2013. december =100%</b>	102,1	102,3	94,5	104,4	111,8	101,7	134,2	102,9	100,1
<b>2013. 01 - 12 =100%</b>	101,9	102,9	110,0	94,9	124,8	103,1	131,9	104,2	99,6

[Vissza a tartalomjegyzékhez](#)[előző](#)[következő](#)

**Az egészségügyben foglalkoztatottak létszám és illetmény adatai havonként 2014. IV. negyedében, és azok változása az előző évhez mérten  
- munkaköri csoportok és foglalkoztatási módok szerint, MÁK illetményszámfejtésű intézetek adatai**

Rész munkaidőben foglalkoztatottak összesen

Időszak (havi Kh-Ri átlag)	Jövedelem						Jövedelem összesen	Átlagléttség	
	Kereset					Kereset összesen			Egyéb juttatások
	Alapilletmény	Illetmény pótlékok	Illetmény kiegészítések	Ügyeleti, készenléti díj	Túlmunka díj				
	Ft/fő/hó	Ft/fő/hó	Ft/fő/hó	Ft/fő/hó	Ft/fő/hó	Ft/fő/hó			Ft/fő/hó
<b>2013. 10 - 12.</b>	114 995	13 526	28 843	5 220	3 562	166 147	6 459	172 606	4 825
<b>2014. 10 - 12.</b>	115 040	13 449	30 733	4 531	3 819	167 571	7 005	174 576	4 997
<b>2013. 10 - 12. =100%</b>	100,0	99,4	106,6	86,8	107,2	100,9	108,4	101,1	103,6
<b>2013. 01 - 12.</b>	113 592	13 412	19 751	5 046	3 334	155 136	5 430	160 566	5 077
<b>2013. 01 - 12 =100%</b>	101,3	100,3	155,6	89,8	114,6	108,0	129,0	108,7	98,4
<b>2013. október</b>	115 639	13 543	27 094	5 199	3 441	164 915	6 180	171 095	4 812
<b>2014. október</b>	113 942	13 395	30 724	4 422	3 463	165 946	7 120	173 066	4 989
<b>2013. október =100%</b>	98,5	98,9	113,4	85,1	100,6	100,6	115,2	101,2	103,7
<b>2013. 01 - 12 =100%</b>	100,3	99,9	155,6	87,6	103,9	107,0	131,1	107,8	98,3
<b>2013. november</b>	115 119	13 668	31 705	5 418	3 580	169 490	8 077	177 567	4 794
<b>2014. november</b>	115 272	13 505	31 659	4 581	3 908	168 924	6 124	175 049	5 000
<b>2013. november =100%</b>	100,1	98,8	99,9	84,6	109,2	99,7	75,8	98,6	104,3
<b>2013. 01 - 12 =100%</b>	101,5	100,7	160,3	90,8	117,2	108,9	112,8	109,0	98,5
<b>2013. december</b>	114 237	13 370	27 755	5 045	3 666	164 073	5 142	169 216	4 868
<b>2014. december</b>	115 902	13 447	29 815	4 590	4 086	167 841	7 770	175 610	5 001
<b>2013. december =100%</b>	101,5	100,6	107,4	91,0	111,5	102,3	151,1	103,8	102,7
<b>2013. 01 - 12 =100%</b>	102,0	100,3	151,0	91,0	122,6	108,2	143,1	109,4	98,5

[Vissza a tartalomjegyzékhez](#)[előző](#)[következő](#)

**Az egészségügyben foglalkoztatottak létszám és illetmény adatai havonként 2014. IV. negyedében, és azok változása az előző évhez mérten  
- munkaköri csoportok és foglalkoztatási módok szerint, MÁK illetményszámfejtésű intézetek adatai**

Rész munkaidőben foglalkoztatott orvosok

Időszak (havi Kh-Ri átlag)	Jövedelem						Jövedelem összesen	Átlagléttség	
	Kereset					Kereset összesen			Egyéb juttatások
	Alapilletmény	Illetmény pótlékok	Illetmény kiegészítések	Ügyeleti, készenléti díj	Túlmunka díj				
	Ft/fő/hó	Ft/fő/hó	Ft/fő/hó	Ft/fő/hó	Ft/fő/hó	Ft/fő/hó			Ft/fő/hó
<b>2013. 10 - 12.</b>	221 706	12 790	67 691	24 889	12 421	339 497	10 218	349 715	942
<b>2014. 10 - 12.</b>	220 179	12 294	73 716	20 875	12 611	339 674	10 879	350 553	1 003
<b>2013. 10 - 12. =100%</b>	99,3	96,1	108,9	83,9	101,5	100,1	106,5	100,2	106,5
<b>2013. 01 - 12.</b>	218 011	12 762	41 654	24 075	11 015	307 517	7 943	315 460	982
<b>2013. 01 - 12 =100%</b>	101,0	96,3	177,0	86,7	114,5	110,5	137,0	111,1	102,2
<b>2013. október</b>	222 757	12 963	62 259	24 881	12 396	335 257	13 738	348 994	940
<b>2014. október</b>	218 393	12 680	76 935	20 647	11 765	340 419	13 915	354 335	991
<b>2013. október =100%</b>	98,0	97,8	123,6	83,0	94,9	101,5	101,3	101,5	105,4
<b>2013. 01 - 12 =100%</b>	100,2	99,4	184,7	85,8	106,8	110,7	175,2	112,3	101,0
<b>2013. november</b>	221 371	12 877	75 656	25 631	12 126	347 662	11 311	358 972	944
<b>2014. november</b>	219 785	12 186	73 098	21 049	13 540	339 658	8 036	347 694	1 008
<b>2013. november =100%</b>	99,3	94,6	96,6	82,1	111,7	97,7	71,0	96,9	106,7
<b>2013. 01 - 12 =100%</b>	100,8	95,5	175,5	87,4	122,9	110,5	101,2	110,2	102,7
<b>2013. december</b>	220 993	12 531	65 128	24 152	12 741	335 545	5 609	341 154	942
<b>2014. december</b>	222 325	12 022	71 173	20 925	12 513	338 959	10 736	349 694	1 010
<b>2013. december =100%</b>	100,6	95,9	109,3	86,6	98,2	101,0	191,4	102,5	107,2
<b>2013. 01 - 12 =100%</b>	102,0	94,2	170,9	86,9	113,6	110,2	135,2	110,9	102,9



[Vissza a tartalomjegyzékhez](#)[előző](#)[következő](#)

**Az egészségügyben foglalkoztatottak létszám és illetmény adatai havonként 2014. IV. negyedében, és azok változása az előző évhez mérten  
- munkaköri csoportok és foglalkoztatási módok szerint, MÁK illetményszámfejtésű intézetek adatai**

Rész munkaidőben foglalkoztatott egészségügyi szakdolgozók

Időszak (havi Kh-Ri átlag)	Jövedelem						Jövedelem összesen	Átlagléttség	
	Kereset					Kereset összesen			Egyéb juttatások
	Alapilletmény	Illetmény pótlékok	Illetmény kiegészítések	Ügyeleti, készenléti díj	Túlmunka díj				
	Ft/fő/hó	Ft/fő/hó	Ft/fő/hó	Ft/fő/hó	Ft/fő/hó	Ft/fő/hó			Ft/fő/hó
<b>2013. 10 - 12.</b>	93 627	18 864	23 835	628	1 751	138 706	4 874	143 580	2 314
<b>2014. 10 - 12.</b>	91 638	18 744	25 103	579	1 881	137 944	5 427	143 371	2 404
<b>2013. 10 - 12. =100%</b>	97,9	99,4	105,3	92,1	107,4	99,5	111,4	99,9	103,9
<b>2013. 01 - 12.</b>	93 165	18 638	17 221	686	1 780	131 491	4 498	135 989	2 437
<b>2013. 01 - 12 =100%</b>	98,4	100,6	145,8	84,4	105,7	104,9	120,7	105,4	98,6
<b>2013. október</b>	94 251	18 737	23 132	604	1 493	138 218	4 310	142 528	2 318
<b>2014. október</b>	90 934	18 470	24 502	547	1 594	136 046	4 811	140 857	2 417
<b>2013. október =100%</b>	96,5	98,6	105,9	90,5	106,7	98,4	111,6	98,8	104,3
<b>2013. 01 - 12 =100%</b>	97,6	99,1	142,3	79,7	89,5	103,5	107,0	103,6	99,2
<b>2013. november</b>	93 482	19 134	24 849	641	1 837	139 942	5 875	145 817	2 290
<b>2014. november</b>	91 960	18 943	26 112	558	1 802	139 376	5 151	144 527	2 397
<b>2013. november =100%</b>	98,4	99,0	105,1	87,1	98,1	99,6	87,7	99,1	104,6
<b>2013. 01 - 12 =100%</b>	98,7	101,6	151,6	81,4	101,3	106,0	114,5	106,3	98,3
<b>2013. december</b>	93 150	18 726	23 539	640	1 922	137 978	4 451	142 429	2 332
<b>2014. december</b>	92 025	18 820	24 700	631	2 249	138 426	6 324	144 750	2 399
<b>2013. december =100%</b>	98,8	100,5	104,9	98,6	117,0	100,3	142,1	101,6	102,9
<b>2013. 01 - 12 =100%</b>	98,8	101,0	143,4	92,0	126,3	105,3	140,6	106,4	98,4

[Vissza a tartalomjegyzékhez](#)[előző](#)[következő](#)

**Az egészségügyben foglalkoztatottak létszám és illetmény adatai havonként 2014. IV. negyedében, és azok változása az előző évhez mérten  
- munkaköri csoportok és foglalkoztatási módok szerint, MÁK illetményszámfejtésű intézetek adatai**

Rész munkaidőben foglalkoztatott egyéb egészségügyi dolgozók

Időszak (havi Kh-Ri átlag)	Jövedelem						Jövedelem összesen	Átlagléttség	
	Kereset					Kereset összesen			Egyéb juttatások
	Alapilletmény	Illetmény pótlékok	Illetmény kiegészítések	Ügyeleti, készenléti díj	Túlmunka díj				
	Ft/fő/hó	Ft/fő/hó	Ft/fő/hó	Ft/fő/hó	Ft/fő/hó	Ft/fő/hó			Ft/fő/hó
<b>2013. 10 - 12.</b>	82 433	6 097	12 903	180	915	102 528	6 541	109 069	1 569
<b>2014. 10 - 12.</b>	84 100	6 170	12 129	197	1 204	103 800	6 947	110 747	1 590
<b>2013. 10 - 12. =100%</b>	102,0	101,2	94,0	109,4	131,6	101,2	106,2	101,5	101,3
<b>2013. 01 - 12.</b>	81 800	6 114	10 503	191	1 071	99 679	5 314	104 992	1 658
<b>2013. 01 - 12 =100%</b>	102,8	100,9	115,5	103,4	112,4	104,1	130,7	105,5	95,9
<b>2013. október</b>	82 744	6 144	11 729	147	928	101 692	4 399	106 091	1 554
<b>2014. október</b>	83 639	6 084	11 266	175	1 116	102 280	6 390	108 671	1 581
<b>2013. október =100%</b>	101,1	99,0	96,0	119,0	120,3	100,6	145,3	102,4	101,8
<b>2013. 01 - 12 =100%</b>	102,2	99,5	107,3	91,9	104,2	102,6	120,3	103,5	95,4
<b>2013. november</b>	82 553	6 118	15 159	192	964	104 987	9 354	114 340	1 559
<b>2014. november</b>	84 282	6 170	13 823	222	988	105 485	6 379	111 864	1 596
<b>2013. november =100%</b>	102,1	100,8	91,2	115,5	102,5	100,5	68,2	97,8	102,4
<b>2013. 01 - 12 =100%</b>	103,0	100,9	131,6	116,6	92,2	105,8	120,0	106,5	96,3
<b>2013. december</b>	82 012	6 032	11 841	200	854	100 939	5 878	106 817	1 594
<b>2014. december</b>	84 374	6 255	11 289	194	1 509	103 620	8 068	111 688	1 592
<b>2013. december =100%</b>	102,9	103,7	95,3	96,6	176,6	102,7	137,3	104,6	99,9
<b>2013. 01 - 12 =100%</b>	103,1	102,3	107,5	101,5	140,9	104,0	151,8	106,4	96,0

[Vissza a tartalomjegyzékhez](#)[előző](#)[következő](#)

**Az egészségügyben foglalkoztatottak létszám és illetmény adatai havonként 2014. IV. negyedében, és azok változása az előző évhez mérten  
- munkaköri csoportok és foglalkoztatási módok szerint, MÁK illetményszámfejtésű intézetek adatai**

Egyéb módon foglalkoztatottak összesen

Időszak (havi Kh-Ri átlag)	Jövedelem						Jövedelem összesen	Átlagléttség	
	Kereset					Kereset összesen			Egyéb juttatások
	Alapilletmény	Illetmény pótlékok	Illetmény kiegészítések	Ügyeleti, készenléti díj	Túlmunka díj				
	Ft/fő/hó	Ft/fő/hó	Ft/fő/hó	Ft/fő/hó	Ft/fő/hó	Ft/fő/hó			Ft/fő/hó
<b>2013. 10 - 12.</b>	34 487	2 675	72 156	3 656	1 772	114 746	37 772	152 518	1 201
<b>2014. 10 - 12.</b>	36 659	3 430	71 664	3 604	1 803	117 160	47 575	164 735	1 221
<b>2013. 10 - 12. =100%</b>	106,3	128,2	99,3	98,6	101,7	102,1	126,0	108,0	101,7
<b>2013. 01 - 12.</b>	43 197	2 862	49 996	3 454	1 544	101 053	38 700	139 753	1 257
<b>2013. 01 - 12 =100%</b>	84,9	119,8	143,3	104,3	116,7	115,9	122,9	117,9	97,2
<b>2013. október</b>	35 076	2 563	70 963	2 932	1 650	113 184	36 630	149 814	1 228
<b>2014. október</b>	29 823	3 150	77 431	3 743	1 604	115 752	52 037	167 789	1 202
<b>2013. október =100%</b>	85,0	122,9	109,1	127,6	97,2	102,3	142,1	112,0	97,9
<b>2013. 01 - 12 =100%</b>	69,0	110,1	154,9	108,4	103,9	114,5	134,5	120,1	95,6
<b>2013. november</b>	33 595	2 528	74 464	4 722	1 653	116 961	40 725	157 686	1 237
<b>2014. november</b>	39 476	3 538	73 845	3 274	1 907	122 040	42 386	164 426	1 245
<b>2013. november =100%</b>	117,5	140,0	99,2	69,3	115,4	104,3	104,1	104,3	100,6
<b>2013. 01 - 12 =100%</b>	91,4	123,6	147,7	94,8	123,5	120,8	109,5	117,7	99,0
<b>2013. december</b>	34 821	2 957	70 934	3 278	2 034	114 024	35 792	149 816	1 138
<b>2014. december</b>	40 525	3 595	63 742	3 804	1 892	113 559	48 478	162 038	1 218
<b>2013. december =100%</b>	116,4	121,6	89,9	116,1	93,0	99,6	135,4	108,2	107,0
<b>2013. 01 - 12 =100%</b>	93,8	125,6	127,5	110,1	122,5	112,4	125,3	115,9	96,9

[Vissza a tartalomjegyzékhez](#)[előző](#)[következő](#)

**Az egészségügyben foglalkoztatottak létszám és illetmény adatai havonként 2014. IV. negyedében, és azok változása az előző évhez mérten  
- munkaköri csoportok és foglalkoztatási módok szerint, MÁK illetményszámfejtésű intézetek adatai**

Egyéb módon foglalkoztatott orvosok

Időszak (havi Kh-Ri átlag)	Jövedelem						Jövedelem összesen	Átlagléttség	
	Kereset					Kereset összesen			Egyéb juttatások
	Alapilletmény	Illetmény pótlékok	Illetmény kiegészítések	Ügyeleti, készenléti díj	Túlmunka díj				
	Ft/fő/hó	Ft/fő/hó	Ft/fő/hó	Ft/fő/hó	Ft/fő/hó	Ft/fő/hó			Ft/fő/hó
<b>2013. 10 - 12.</b>	59 086	2 500	55 482	7 213	2 814	127 095	21 131	148 225	538
<b>2014. 10 - 12.</b>	68 646	3 708	46 954	7 327	2 668	129 303	22 189	151 492	546
<b>2013. 10 - 12. =100%</b>	116,2	148,3	84,6	101,6	94,8	101,7	105,0	102,2	101,7
<b>2013. 01 - 12.</b>	63 033	2 624	33 365	6 566	2 243	107 831	20 069	127 900	596
<b>2013. 01 - 12 =100%</b>	108,9	141,3	140,7	111,6	119,0	119,9	110,6	118,4	91,7
<b>2013. október</b>	61 018	2 731	50 985	5 996	2 443	123 174	21 353	144 528	544
<b>2014. október</b>	66 509	3 512	48 844	7 311	2 227	128 403	32 815	161 218	544
<b>2013. október =100%</b>	109,0	128,6	95,8	121,9	91,1	104,2	153,7	111,5	99,9
<b>2013. 01 - 12 =100%</b>	105,5	133,9	146,4	111,3	99,3	119,1	163,5	126,1	91,2
<b>2013. november</b>	50 527	1 869	66 425	9 010	2 592	130 423	24 854	155 278	541
<b>2014. november</b>	69 456	3 763	47 719	6 829	2 637	130 403	14 068	144 470	545
<b>2013. november =100%</b>	137,5	201,3	71,8	75,8	101,7	100,0	56,6	93,0	100,7
<b>2013. 01 - 12 =100%</b>	110,2	143,4	143,0	104,0	117,6	120,9	70,1	113,0	91,4
<b>2013. december</b>	65 883	2 909	48 884	6 623	3 425	127 725	17 076	144 800	527
<b>2014. december</b>	69 955	3 847	44 329	7 836	3 135	129 102	19 732	148 834	551
<b>2013. december =100%</b>	106,2	132,2	90,7	118,3	91,5	101,1	115,6	102,8	104,5
<b>2013. 01 - 12 =100%</b>	111,0	146,6	132,9	119,3	139,8	119,7	98,3	116,4	92,3

[Vissza a tartalomjegyzékhez](#)[előző](#)[következő](#)

**Az egészségügyben foglalkoztatottak létszám és illetmény adatai havonként 2014. IV. negyedében, és azok változása az előző évhez mérten  
- munkaköri csoportok és foglalkoztatási módok szerint, MÁK illetményszámfejtésű intézetek adatai**

Egyéb módon foglalkoztatott egészségügyi szakdolgozók

Időszak (havi Kh-Ri átlag)	Jövedelem						Jövedelem összesen	Átlagléttség	
	Kereset					Kereset összesen			Egyéb juttatások
	Alapilletmény	Illetmény pótlékok	Illetmény kiegészítések	Ügyeleti, készenléti díj	Túlmunka díj				
	Ft/fő/hó	Ft/fő/hó	Ft/fő/hó	Ft/fő/hó	Ft/fő/hó	Ft/fő/hó			Ft/fő/hó
<b>2013. 10 - 12.</b>	11 863	3 422	91 487	951	668	108 392	58 359	166 751	400
<b>2014. 10 - 12.</b>	4 929	4 146	104 879	863	1 244	116 061	68 928	184 989	414
<b>2013. 10 - 12. =100%</b>	41,6	121,1	114,6	90,7	186,3	107,1	118,1	110,9	103,6
<b>2013. 01 - 12.</b>	26 756	3 905	66 888	584	730	98 864	60 888	159 752	399
<b>2013. 01 - 12 =100%</b>	18,4	106,2	156,8	147,6	170,4	117,4	113,2	115,8	103,9
<b>2013. október</b>	9 975	3 017	94 890	474	702	109 058	56 311	165 370	416
<b>2014. október</b>	-9 387	3 653	116 497	1 203	1 189	113 155	74 685	187 840	399
<b>2013. október =100%</b>	-94,1	121,1	122,8	253,9	169,4	103,8	132,6	113,6	95,9
<b>2013. 01 - 12 =100%</b>	-35,1	93,5	174,2	205,9	162,8	114,5	122,7	117,6	100,0
<b>2013. november</b>	14 577	3 368	93 042	1 878	787	113 653	63 778	177 431	423
<b>2014. november</b>	10 488	4 319	106 128	725	1 733	123 394	68 963	192 357	435
<b>2013. november =100%</b>	71,9	128,2	114,1	38,6	220,2	108,6	108,1	108,4	103,0
<b>2013. 01 - 12 =100%</b>	39,2	110,6	158,7	124,1	237,4	124,8	113,3	120,4	109,1
<b>2013. december</b>	10 862	3 951	85 746	416	490	101 465	54 375	155 840	361
<b>2014. december</b>	12 970	4 442	92 224	677	778	111 091	63 280	174 370	409
<b>2013. december =100%</b>	119,4	112,4	107,6	162,6	158,9	109,5	116,4	111,9	113,3
<b>2013. 01 - 12 =100%</b>	48,5	113,7	137,9	115,8	106,5	112,4	103,9	109,2	102,5

[Vissza a tartalomjegyzékhez](#)[előző](#)[következő](#)

**Az egészségügyben foglalkoztatottak létszám és illetmény adatai havonként 2014. IV. negyedében, és azok változása az előző évhez mérten  
- munkaköri csoportok és foglalkoztatási módok szerint, MÁK illetményszámfejtésű intézetek adatai**

Egyéb módon foglalkoztatott egyéb egészségügyi dolgozók

Időszak (havi Kh-Ri átlag)	Jövedelem						Jövedelem összesen	Átlagléttség	
	Kereset					Kereset összesen			Egyéb juttatások
	Alapilletmény	Illetmény pótlékok	Illetmény kiegészítések	Ügyeleti, készenléti díj	Túlmunka díj				
	Ft/fő/hó	Ft/fő/hó	Ft/fő/hó	Ft/fő/hó	Ft/fő/hó	Ft/fő/hó			Ft/fő/hó
<b>2013. 10 - 12.</b>	18 640	1 899	76 827	504	1 323	99 194	40 466	139 660	263
<b>2014. 10 - 12.</b>	20 037	1 708	70 658	155	876	93 436	66 859	160 295	261
<b>2013. 10 - 12. =100%</b>	107,5	89,9	92,0	30,8	66,2	94,2	165,2	114,8	98,9
<b>2013. 01 - 12.</b>	23 077	1 816	62 127	741	1 195	88 954	47 318	136 272	262
<b>2013. 01 - 12 =100%</b>	86,8	94,1	113,7	21,0	73,4	105,0	141,3	117,6	99,5
<b>2013. október</b>	21 329	1 514	74 393	520	1 511	99 267	37 099	136 366	267
<b>2014. október</b>	13 159	1 617	77 307	159	937	93 179	57 531	150 710	259
<b>2013. október =100%</b>	61,7	106,8	103,9	30,5	62,0	93,9	155,1	110,5	96,9
<b>2013. 01 - 12 =100%</b>	57,0	89,1	124,4	21,4	78,4	104,7	121,6	110,6	98,9
<b>2013. november</b>	29 479	2 530	61 637	625	1 133	95 404	36 492	131 896	273
<b>2014. november</b>	25 425	1 788	74 537	148	690	102 589	56 981	159 570	265
<b>2013. november =100%</b>	86,3	70,7	120,9	23,7	60,9	107,5	156,1	121,0	96,9
<b>2013. 01 - 12 =100%</b>	110,2	98,5	120,0	20,0	57,8	115,3	120,4	117,1	101,1
<b>2013. december</b>	3 895	1 621	96 064	354	1 330	103 265	48 425	151 689	249
<b>2014. december</b>	21 415	1 718	60 006	160	1 006	84 304	86 355	170 659	258
<b>2013. december =100%</b>	549,9	105,9	62,5	45,0	75,7	81,6	178,3	112,5	103,4
<b>2013. 01 - 12 =100%</b>	92,8	94,6	96,6	21,5	84,2	94,8	182,5	125,2	98,5

[Vissza a tartalomjegyzékhez](#)[előző](#)[következő](#)

**Az egészségügyben foglalkoztatottak létszám és illetmény adatai havonként 2014. IV. negyedévében, és azok változása az előző évhez mérten  
- munkaköri csoportok és foglalkoztatási módok szerint, MÁK illetményszámfejtésű intézetek adatai**

Nyugdíjasként foglalkoztatottak összesen

Időszak (havi Kh-Ri átlag)	Jövedelem						Jövedelem összesen	Átlaglétszám	
	Kereset					Kereset összesen			Egyéb juttatások
	Alapilletmény	Illetmény pótlékok	Illetmény kiegészítések	Ügyeleti, készenléti díj	Túlmunka díj				
	Ft/fő/hó	Ft/fő/hó	Ft/fő/hó	Ft/fő/hó	Ft/fő/hó	Ft/fő/hó			Ft/fő/hó
<b>2013. 10 - 12.</b>	230 393	19 677	217 211	11 164	5 710	484 155	20 044	504 200	1 532
<b>2014. 10 - 12.</b>	232 764	20 030	219 349	10 864	6 832	489 839	24 408	514 247	1 535
<b>2013. 10 - 12. =100%</b>	101,0	101,8	101,0	97,3	119,6	101,2	121,8	102,0	100,2
<b>2013. 01 - 12.</b>	196 959	16 665	86 887	8 062	4 789	313 362	16 297	329 658	2 233
<b>2013. 01 - 12 =100%</b>	118,2	120,2	252,5	134,8	142,6	156,3	149,8	156,0	68,7
<b>2013. október</b>	228 445	18 947	207 942	10 470	5 514	471 318	24 311	495 629	1 558
<b>2014. október</b>	231 372	19 403	219 902	10 216	6 525	487 418	37 165	524 582	1 547
<b>2013. október =100%</b>	101,3	102,4	105,8	97,6	118,3	103,4	152,9	105,8	99,3
<b>2013. 01 - 12 =100%</b>	117,5	116,4	253,1	126,7	136,2	155,5	228,1	159,1	69,3
<b>2013. november</b>	232 658	19 773	226 296	11 491	5 572	495 791	16 845	512 636	1 518
<b>2014. november</b>	233 194	20 410	224 341	11 301	7 883	497 129	16 674	513 802	1 533
<b>2013. november =100%</b>	100,2	103,2	99,1	98,3	141,5	100,3	99,0	100,2	101,0
<b>2013. 01 - 12 =100%</b>	118,4	122,5	258,2	140,2	164,6	158,6	102,3	155,9	68,6
<b>2013. december</b>	230 127	20 331	217 640	11 550	6 049	485 696	18 864	504 560	1 520
<b>2014. december</b>	233 744	20 283	213 772	11 082	6 087	484 968	19 242	504 210	1 525
<b>2013. december =100%</b>	101,6	99,8	98,2	96,0	100,6	99,9	102,0	99,9	100,4
<b>2013. 01 - 12 =100%</b>	118,7	121,7	246,0	137,5	127,1	154,8	118,1	152,9	68,3

[Vissza a tartalomjegyzékhez](#)[előző](#)[következő](#)

**Az egészségügyben foglalkoztatottak létszám és illetmény adatai havonként 2014. IV. negyedében, és azok változása az előző évhez mérten  
- munkaköri csoportok és foglalkoztatási módok szerint, MÁK illetményszámfejtésű intézetek adatai**

Nyugdíjasként foglalkoztatott orvosok

Időszak (havi Kh-Ri átlag)	Jövedelem						Jövedelem összesen	Átlagléttség	
	Kereset					Kereset összesen			Egyéb juttatások
	Alapilletmény	Illetmény pótlékok	Illetmény kiegészítések	Ügyeleti, készenléti díj	Túlmunka díj				
	Ft/fő/hó	Ft/fő/hó	Ft/fő/hó	Ft/fő/hó	Ft/fő/hó	Ft/fő/hó			Ft/fő/hó
<b>2013. 10 - 12.</b>	323 323	19 567	284 712	19 971	8 836	656 410	29 037	685 447	748
<b>2014. 10 - 12.</b>	326 608	19 456	292 065	20 261	10 568	668 959	37 823	706 782	745
<b>2013. 10 - 12. =100%</b>	101,0	99,4	102,6	101,5	119,6	101,9	130,3	103,1	99,7
<b>2013. 01 - 12.</b>	308 018	18 654	133 640	17 875	8 271	486 458	20 939	507 397	854
<b>2013. 01 - 12 =100%</b>	106,0	104,3	218,5	113,3	127,8	137,5	180,6	139,3	87,3
<b>2013. október</b>	321 624	19 165	275 978	18 833	9 136	644 737	44 685	689 421	752
<b>2014. október</b>	327 068	19 329	292 976	19 293	10 081	668 747	66 979	735 726	741
<b>2013. október =100%</b>	101,7	100,9	106,2	102,4	110,3	103,7	149,9	106,7	98,5
<b>2013. 01 - 12 =100%</b>	106,2	103,6	219,2	107,9	121,9	137,5	319,9	145,0	86,8
<b>2013. november</b>	321 087	19 477	300 887	20 502	8 346	670 300	19 604	689 904	744
<b>2014. november</b>	327 036	19 420	299 519	21 245	12 551	679 771	22 218	701 988	745
<b>2013. november =100%</b>	101,9	99,7	99,5	103,6	150,4	101,4	113,3	101,8	100,0
<b>2013. 01 - 12 =100%</b>	106,2	104,1	224,1	118,8	151,7	139,7	106,1	138,4	87,2
<b>2013. december</b>	327 257	20 062	277 390	20 587	9 023	654 319	22 691	677 010	747
<b>2014. december</b>	325 731	19 616	283 773	20 242	9 082	658 444	24 532	682 976	751
<b>2013. december =100%</b>	99,5	97,8	102,3	98,3	100,7	100,6	108,1	100,9	100,4
<b>2013. 01 - 12 =100%</b>	105,8	105,2	212,3	113,2	109,8	135,4	117,2	134,6	87,9



[Vissza a tartalomjegyzékhez](#)[előző](#)[következő](#)

**Az egészségügyben foglalkoztatottak létszám és illetmény adatai havonként 2014. IV. negyedében, és azok változása az előző évhez mérten  
- munkaköri csoportok és foglalkoztatási módok szerint, MÁK illetményszámfejtésű intézetek adatai**

Nyugdíjasként foglalkoztatott egészségügyi szakdolgozók

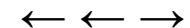
Időszak (havi Kh-Ri átlag)	Jövedelem						Jövedelem összesen	Átlagléttség	
	Kereset					Kereset összesen			Egyéb juttatások
	Alapilletmény	Illetmény pótlékok	Illetmény kiegészítések	Ügyeleti, készenléti díj	Túlmunka díj				
	Ft/fő/hó	Ft/fő/hó	Ft/fő/hó	Ft/fő/hó	Ft/fő/hó	Ft/fő/hó			Ft/fő/hó
<b>2013. 10 - 12.</b>	140 793	21 499	161 143	2 942	3 156	329 533	9 190	338 723	580
<b>2014. 10 - 12.</b>	141 968	21 961	163 578	2 075	3 797	333 379	11 299	344 678	620
<b>2013. 10 - 12. =100%</b>	100,8	102,1	101,5	70,5	120,3	101,2	122,9	101,8	106,9
<b>2013. 01 - 12.</b>	133 310	20 231	74 496	2 325	3 233	233 595	11 907	245 501	796
<b>2013. 01 - 12 =100%</b>	106,5	108,5	219,6	89,2	117,5	142,7	94,9	140,4	77,9
<b>2013. október</b>	137 275	20 305	159 607	2 842	2 373	322 402	4 487	326 888	596
<b>2014. október</b>	141 434	20 629	165 994	1 938	3 604	333 599	8 497	342 096	633
<b>2013. október =100%</b>	103,0	101,6	104,0	68,2	151,9	103,5	189,4	104,7	106,1
<b>2013. 01 - 12 =100%</b>	106,1	102,0	222,8	83,3	111,5	142,8	71,4	139,3	79,5
<b>2013. november</b>	144 471	21 818	163 510	3 011	3 431	336 242	12 090	348 332	572
<b>2014. november</b>	142 217	22 870	166 009	2 064	4 031	337 190	12 242	349 432	618
<b>2013. november =100%</b>	98,4	104,8	101,5	68,5	117,5	100,3	101,3	100,3	108,0
<b>2013. 01 - 12 =100%</b>	106,7	113,0	222,8	88,8	124,7	144,3	102,8	142,3	77,7
<b>2013. december</b>	140 781	22 426	160 373	2 977	3 697	330 253	11 195	341 448	571
<b>2014. december</b>	142 270	22 424	158 590	2 229	3 761	329 275	13 256	342 530	608
<b>2013. december =100%</b>	101,1	100,0	98,9	74,9	101,7	99,7	118,4	100,3	106,4
<b>2013. 01 - 12 =100%</b>	106,7	110,8	212,9	95,9	116,3	141,0	111,3	139,5	76,4

[Vissza a tartalomjegyzékhez](#)[előző](#)[következő](#)

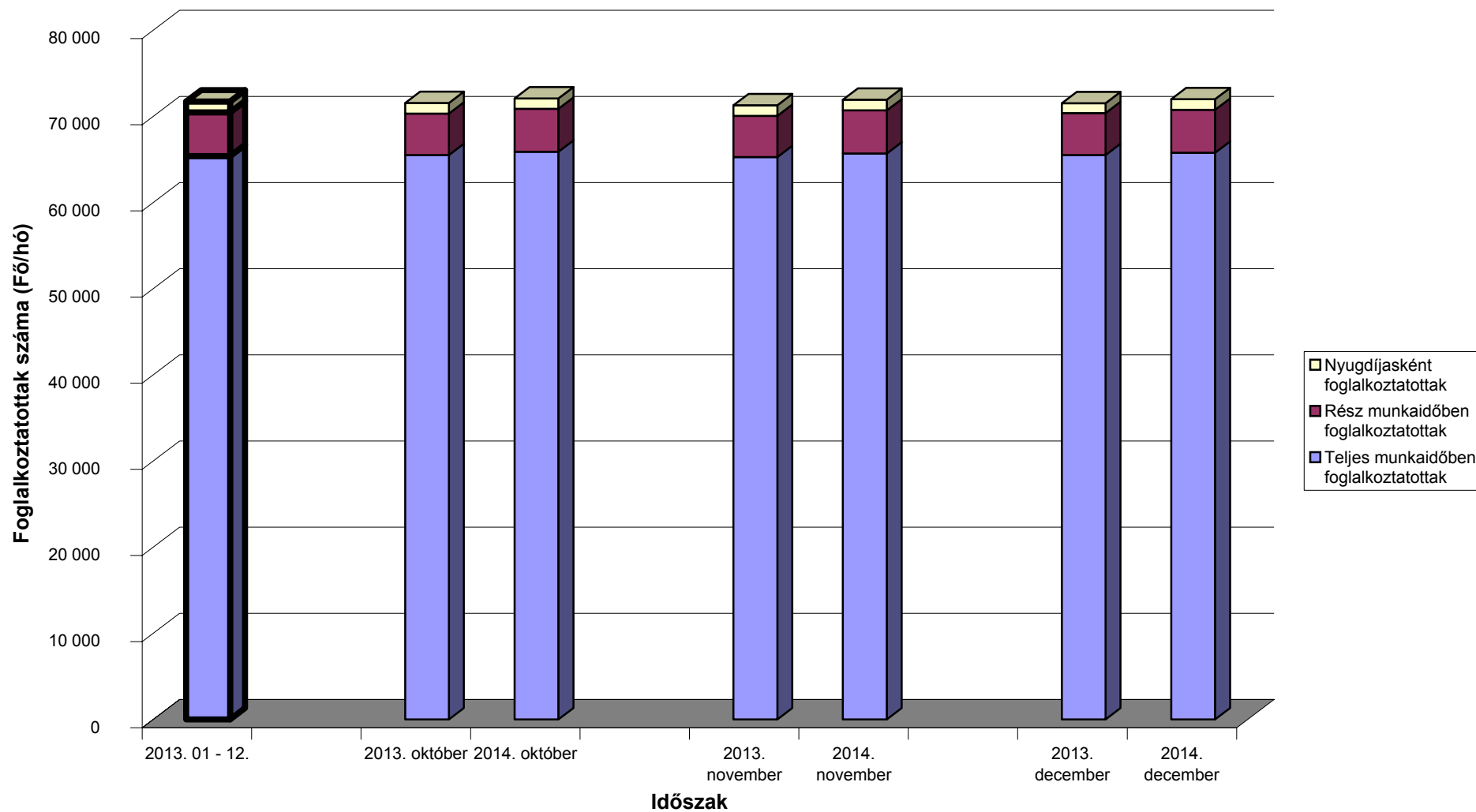
**Az egészségügyben foglalkoztatottak létszám és illetmény adatai havonként 2014. IV. negyedében, és azok változása az előző évhez mérten  
- munkaköri csoportok és foglalkoztatási módok szerint, MÁK illetményszámfejtésű intézetek adatai**

Nyugdíjasként foglalkoztatott egyéb egészségügyi dolgozók

Időszak (havi Kh-Ri átlag)	Jövedelem						Jövedelem összesen	Átlagléttség	
	Kereset					Kereset összesen			Egyéb juttatások
	Alapilletmény	Illetmény pótlékok	Illetmény kiegészítések	Ügyeleti, készenléti díj	Túlmunka díj				
	Ft/fő/hó	Ft/fő/hó	Ft/fő/hó	Ft/fő/hó	Ft/fő/hó	Ft/fő/hó			Ft/fő/hó
<b>2013. 10 - 12.</b>	144 444	14 899	129 146	2 255	1 510	292 254	17 935	310 189	204
<b>2014. 10 - 12.</b>	152 304	15 504	103 827	1 703	1 511	274 849	13 377	288 227	170
<b>2013. 10 - 12. =100%</b>	105,4	104,1	80,4	75,5	100,1	94,0	74,6	92,9	83,4
<b>2013. 01 - 12.</b>	121 332	8 895	35 416	1 532	1 821	168 996	15 492	184 488	584
<b>2013. 01 - 12 =100%</b>	125,5	174,3	293,2	111,2	83,0	162,6	86,4	156,2	29,1
<b>2013. október</b>	153 707	14 304	101 540	2 183	1 465	273 199	7 657	280 856	210
<b>2014. október</b>	150 810	15 245	104 452	1 655	1 990	274 152	14 426	288 579	173
<b>2013. október =100%</b>	98,1	106,6	102,9	75,8	135,8	100,3	188,4	102,7	82,6
<b>2013. 01 - 12 =100%</b>	124,3	171,4	294,9	108,0	109,3	162,2	93,1	156,4	29,7
<b>2013. november</b>	156 373	15 045	128 906	2 276	1 397	303 997	20 174	324 172	201
<b>2014. november</b>	153 067	15 794	107 178	1 343	1 446	278 827	8 505	287 332	170
<b>2013. november =100%</b>	97,9	105,0	83,1	59,0	103,5	91,7	42,2	88,6	84,5
<b>2013. 01 - 12 =100%</b>	126,2	177,6	302,6	87,6	79,4	165,0	54,9	155,7	29,1
<b>2013. december</b>	122 846	15 375	158 201	2 308	1 671	300 401	26 426	326 827	201
<b>2014. december</b>	153 080	15 478	99 764	2 120	1 081	271 522	17 251	288 773	167
<b>2013. december =100%</b>	124,6	100,7	63,1	91,8	64,7	90,4	65,3	88,4	82,9
<b>2013. 01 - 12 =100%</b>	126,2	174,0	281,7	138,4	59,3	160,7	111,4	156,5	28,6



**A mintában szereplő intézetek létszámadatai foglalkoztatási módok szerint**



[Vissza a tartalomjegyzékhez](#)[előző](#)[következő](#)

**Az egészségügyben teljes munkaidőben foglalkoztatottak létszám és illetmény adatai havonként 2014. IV. negyedévében, és azok változása az előző évhez mérten  
- intézet típusok szerint, MÁK illetményszámfejtésű intézetek adatai**

## Országos intézetek

Időszak (havi Kh-Ri átlag)	Jövedelem							Jövedelem összesen	Átlagléttség
	Kereset					Kereset összesen	Egyéb juttatások		
	Alapilletmény	Illetmény pótlékok	Illetmény kiegészítések	Ügyeleti, készenléti díj	Túlmunka díj				
	Ft/fő/hó	Ft/fő/hó	Ft/fő/hó	Ft/fő/hó	Ft/fő/hó	Ft/fő/hó	Ft/fő/hó		
<b>2013. 10 - 12.</b>	172 411	31 813	48 119	10 829	13 255	276 427	6 459	282 886	11 235
<b>2014. 10 - 12.</b>	172 341	33 113	43 689	10 102	13 644	272 889	7 173	280 063	11 365
<b>2013. 10 - 12. =100%</b>	100,0	104,1	90,8	93,3	102,9	98,7	111,1	99,0	101,2
<b>2013. 01 - 12.</b>	172 311	33 119	36 448	15 553	9 325	266 757	6 359	273 116	11 081
<b>2013. 01 - 12 =100%</b>	100,0	100,0	119,9	65,0	146,3	102,3	112,8	102,5	102,6
<b>2013. október</b>	172 551	31 907	40 568	10 873	14 581	270 480	7 132	277 612	11 231
<b>2014. október</b>	171 910	32 769	36 987	9 771	13 355	264 794	7 411	272 205	11 385
<b>2013. október =100%</b>	99,6	102,7	91,2	89,9	91,6	97,9	103,9	98,1	101,4
<b>2013. 01 - 12 =100%</b>	99,8	98,9	101,5	62,8	143,2	99,3	116,5	99,7	102,7
<b>2013. november</b>	173 245	32 354	61 391	11 061	11 848	289 899	6 370	296 268	11 210
<b>2014. november</b>	172 529	33 516	49 577	10 117	13 673	279 413	5 488	284 901	11 351
<b>2013. november =100%</b>	99,6	103,6	80,8	91,5	115,4	96,4	86,2	96,2	101,3
<b>2013. 01 - 12 =100%</b>	100,1	101,2	136,0	65,0	146,6	104,7	86,3	104,3	102,4
<b>2013. december</b>	171 442	31 181	42 439	10 554	13 333	268 949	5 877	274 826	11 265
<b>2014. december</b>	172 584	33 055	44 522	10 418	13 905	274 485	8 620	283 104	11 359
<b>2013. december =100%</b>	100,7	106,0	104,9	98,7	104,3	102,1	146,7	103,0	100,8
<b>2013. 01 - 12 =100%</b>	100,2	99,8	122,2	67,0	149,1	102,9	135,6	103,7	102,5

[Vissza a tartalomjegyzékhez](#)[előző](#)[következő](#)

**Az egészségügyben teljes munkaidőben foglalkoztatottak létszám és illetmény adatai havonként 2014. IV. negyedévében, és azok változása az előző évhez mérten  
- intézet típusok szerint, MÁK illetményszámfejtésű intézetek adatai**

Megyei kórházak

Időszak (havi Kh-Ri átlag)	Jövedelem							Jövedelem összesen	Átlagléttség
	Kereset					Kereset összesen	Egyéb juttatások		
	Alapilletmény	Illetmény pótlékok	Illetmény kiegészítések	Ügyeleti, készenléti díj	Túlmunka díj				
	Ft/fő/hó	Ft/fő/hó	Ft/fő/hó	Ft/fő/hó	Ft/fő/hó	Ft/fő/hó	Ft/fő/hó		
<b>2013. 10 - 12.</b>	160 675	23 981	23 222	11 448	6 247	225 575	7 879	233 454	20 141
<b>2014. 10 - 12.</b>	161 816	24 225	21 236	11 380	6 655	225 312	8 796	234 108	20 281
<b>2013. 10 - 12. =100%</b>	100,7	101,0	91,4	99,4	106,5	99,9	111,6	100,3	100,7
<b>2013. 01 - 12.</b>	160 941	23 938	19 579	11 010	6 586	222 054	7 102	229 157	20 235
<b>2013. 01 - 12 =100%</b>	100,5	101,2	108,5	103,4	101,0	101,5	123,8	102,2	100,2
<b>2013. október</b>	160 840	23 803	21 930	11 209	5 833	223 615	7 671	231 286	20 185
<b>2014. október</b>	161 024	23 956	20 090	10 907	6 041	222 018	8 779	230 797	20 301
<b>2013. október =100%</b>	100,1	100,6	91,6	97,3	103,6	99,3	114,4	99,8	100,6
<b>2013. 01 - 12 =100%</b>	100,1	100,1	102,6	99,1	91,7	100,0	123,6	100,7	100,3
<b>2013. november</b>	160 502	24 265	22 501	11 923	7 008	226 199	9 977	236 176	20 110
<b>2014. november</b>	162 059	24 490	22 705	11 681	6 876	227 811	8 342	236 153	20 272
<b>2013. november =100%</b>	101,0	100,9	100,9	98,0	98,1	100,7	83,6	100,0	100,8
<b>2013. 01 - 12 =100%</b>	100,7	102,3	116,0	106,1	104,4	102,6	117,5	103,1	100,2
<b>2013. december</b>	160 683	23 876	25 239	11 215	5 903	226 916	5 993	232 909	20 126
<b>2014. december</b>	162 367	24 230	20 915	11 551	7 048	226 111	9 266	235 377	20 270
<b>2013. december =100%</b>	101,0	101,5	82,9	103,0	119,4	99,6	154,6	101,1	100,7
<b>2013. 01 - 12 =100%</b>	100,9	101,2	106,8	104,9	107,0	101,8	130,5	102,7	100,2

[Vissza a tartalomjegyzékhez](#)[előző](#)[következő](#)

**Az egészségügyben teljes munkaidőben foglalkoztatottak létszám és illetmény adatai havonként 2014. IV. negyedévében, és azok változása az előző évhez mérten  
- intézet típusok szerint, MÁK illetményszámfejtésű intézetek adatai**

## Fővárosi kórházak

Időszak (havi Kh-Ri átlag)	Jövedelem							Jövedelem összesen	Átlagléttség
	Kereset					Kereset összesen	Egyéb juttatások		
	Alapilletmény	Illetmény pótlékok	Illetmény kiegészítések	Ügyeleti, készenléti díj	Túlmunka díj				
	Ft/fő/hó	Ft/fő/hó	Ft/fő/hó	Ft/fő/hó	Ft/fő/hó	Ft/fő/hó	Ft/fő/hó		
<b>2013. 10 - 12.</b>	174 165	24 699	21 246	8 673	12 427	241 210	6 274	247 485	12 469
<b>2014. 10 - 12.</b>	175 512	24 986	21 601	8 738	13 692	244 529	7 785	252 313	12 458
<b>2013. 10 - 12. =100%</b>	100,8	101,2	101,7	100,8	110,2	101,4	124,1	102,0	99,9
<b>2013. 01 - 12.</b>	174 561	24 501	18 117	9 392	12 334	238 906	6 103	245 009	12 492
<b>2013. 01 - 12 =100%</b>	100,5	102,0	119,2	93,0	111,0	102,4	127,6	103,0	99,7
<b>2013. október</b>	174 577	24 853	19 722	8 489	11 263	238 903	6 671	245 574	12 503
<b>2014. október</b>	174 433	25 046	21 014	7 890	12 155	240 539	9 109	249 648	12 518
<b>2013. október =100%</b>	99,9	100,8	106,6	93,0	107,9	100,7	136,5	101,7	100,1
<b>2013. 01 - 12 =100%</b>	99,9	102,2	116,0	84,0	98,5	100,7	149,2	101,9	100,2
<b>2013. november</b>	174 309	24 867	21 259	9 156	11 616	241 207	6 348	247 556	12 400
<b>2014. november</b>	176 340	25 147	21 915	8 596	14 669	246 667	7 008	253 675	12 407
<b>2013. november =100%</b>	101,2	101,1	103,1	93,9	126,3	102,3	110,4	102,5	100,1
<b>2013. 01 - 12 =100%</b>	101,0	102,6	121,0	91,5	118,9	103,2	114,8	103,5	99,3
<b>2013. december</b>	173 610	24 378	22 759	8 378	14 396	243 521	5 804	249 325	12 503
<b>2014. december</b>	175 771	24 765	21 877	9 733	14 263	246 409	7 228	253 637	12 450
<b>2013. december =100%</b>	101,2	101,6	96,1	116,2	99,1	101,2	124,5	101,7	99,6
<b>2013. 01 - 12 =100%</b>	100,7	101,1	120,8	103,6	115,6	103,1	118,4	103,5	99,7

[Vissza a tartalomjegyzékhez](#)[előző](#)[következő](#)

**Az egészségügyben teljes munkaidőben foglalkoztatottak létszám és illetmény adatai havonként 2014. IV. negyedévében, és azok változása az előző évhez mérten  
- intézet típusok szerint, MÁK illetményszámfejtésű intézetek adatai**

Városi kórházak, szakkórházak, krónikus intézmények

Időszak (havi Kh-Ri átlag)	Jövedelem							Jövedelem összesen	Átlagléttség
	Kereset					Kereset összesen	Egyéb juttatások		
	Alapilletmény	Illetmény pótlékok	Illetmény kiegészítések	Ügyeleti, készenléti díj	Túlmunka díj				
	Ft/fő/hó	Ft/fő/hó	Ft/fő/hó	Ft/fő/hó	Ft/fő/hó	Ft/fő/hó	Ft/fő/hó		
<b>2013. 10 - 12.</b>	159 123	22 845	21 940	6 376	5 879	216 162	8 318	224 480	17 094
<b>2014. 10 - 12.</b>	159 518	22 978	19 726	6 664	5 899	214 785	9 210	223 995	17 177
<b>2013. 10 - 12. =100%</b>	100,2	100,6	89,9	104,5	100,3	99,4	110,7	99,8	100,5
<b>2013. 01 - 12.</b>	159 403	22 933	16 852	6 642	6 063	211 893	7 645	219 538	17 057
<b>2013. 01 - 12 =100%</b>	100,1	100,2	117,1	100,3	97,3	101,4	120,5	102,0	100,7
<b>2013. október</b>	159 182	22 770	17 150	6 242	5 553	210 897	8 184	219 081	17 100
<b>2014. október</b>	158 911	22 766	18 738	6 756	5 319	212 490	11 221	223 710	17 193
<b>2013. október =100%</b>	99,8	100,0	109,3	108,2	95,8	100,8	137,1	102,1	100,5
<b>2013. 01 - 12 =100%</b>	99,7	99,3	111,2	101,7	87,7	100,3	146,8	101,9	100,8
<b>2013. november</b>	159 465	23 102	28 622	6 433	5 899	223 520	9 038	232 558	17 058
<b>2014. november</b>	159 825	23 307	21 485	6 869	6 075	217 562	8 891	226 452	17 152
<b>2013. november =100%</b>	100,2	100,9	75,1	106,8	103,0	97,3	98,4	97,4	100,6
<b>2013. 01 - 12 =100%</b>	100,3	101,6	127,5	103,4	100,2	102,7	116,3	103,1	100,6
<b>2013. december</b>	158 723	22 664	20 067	6 452	6 184	214 090	7 735	221 826	17 124
<b>2014. december</b>	159 818	22 863	18 959	6 368	6 303	214 311	7 517	221 828	17 187
<b>2013. december =100%</b>	100,7	100,9	94,5	98,7	101,9	100,1	97,2	100,0	100,4
<b>2013. 01 - 12 =100%</b>	100,3	99,7	112,5	95,9	104,0	101,1	98,3	101,0	100,8

[Vissza a tartalomjegyzékhez](#)[előző](#)[következő](#)

**Az egészségügyben teljes munkaidőben foglalkoztatottak létszám és illetmény adatai havonként 2014. IV. negyedévében, és azok változása az előző évhez mérten  
- intézet típusok szerint, MÁK illetményszámfejtésű intézetek adatai**

Szakorvosi rendelőintézetek

Időszak (havi Kh-Ri átlag)	Jövedelem						Jövedelem összesen	Átlagléttség	
	Kereset					Kereset összesen			Egyéb juttatások
	Alapilletmény	Illetmény pótlékok	Illetmény kiegészítések	Ügyeleti, készenléti díj	Túlmunka díj				
	Ft/fő/hó	Ft/fő/hó	Ft/fő/hó	Ft/fő/hó	Ft/fő/hó	Ft/fő/hó			Ft/fő/hó
<b>2013. 10 - 12.</b>	180 661	15 503	40 329	688	1 107	238 287	20 930	259 217	3 995
<b>2014. 10 - 12.</b>	180 955	15 130	38 911	638	1 175	236 808	21 344	258 152	4 006
<b>2013. 10 - 12. =100%</b>	100,2	97,6	96,5	92,8	106,2	99,4	102,0	99,6	100,3
<b>2013. 01 - 12.</b>	179 703	14 663	24 901	690	1 088	221 045	15 058	236 104	4 017
<b>2013. 01 - 12 =100%</b>	100,7	103,2	156,3	92,5	108,0	107,1	141,7	109,3	99,7
<b>2013. október</b>	181 034	15 615	25 002	639	1 020	223 309	16 607	239 916	3 995
<b>2014. október</b>	180 275	15 328	35 227	638	1 403	232 871	21 466	254 337	4 001
<b>2013. október =100%</b>	99,6	98,2	140,9	99,9	137,6	104,3	129,3	106,0	100,1
<b>2013. 01 - 12 =100%</b>	100,3	104,5	141,5	92,4	128,9	105,3	142,6	107,7	99,6
<b>2013. november</b>	181 072	15 604	66 459	773	1 056	264 964	28 468	293 431	3 991
<b>2014. november</b>	181 665	15 046	48 232	636	973	246 553	19 166	265 719	4 009
<b>2013. november =100%</b>	100,3	96,4	72,6	82,2	92,2	93,1	67,3	90,6	100,4
<b>2013. 01 - 12 =100%</b>	101,1	102,6	193,7	92,2	89,4	111,5	127,3	112,5	99,8
<b>2013. december</b>	179 878	15 291	29 560	652	1 245	226 625	17 724	244 349	3 999
<b>2014. december</b>	180 922	15 015	33 264	640	1 149	230 991	23 401	254 392	4 007
<b>2013. december =100%</b>	100,6	98,2	112,5	98,3	92,3	101,9	132,0	104,1	100,2
<b>2013. 01 - 12 =100%</b>	100,7	102,4	133,6	92,8	105,6	104,5	155,4	107,7	99,8

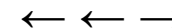


[Vissza a tartalomjegyzékhez](#)[előző](#)[következő](#)

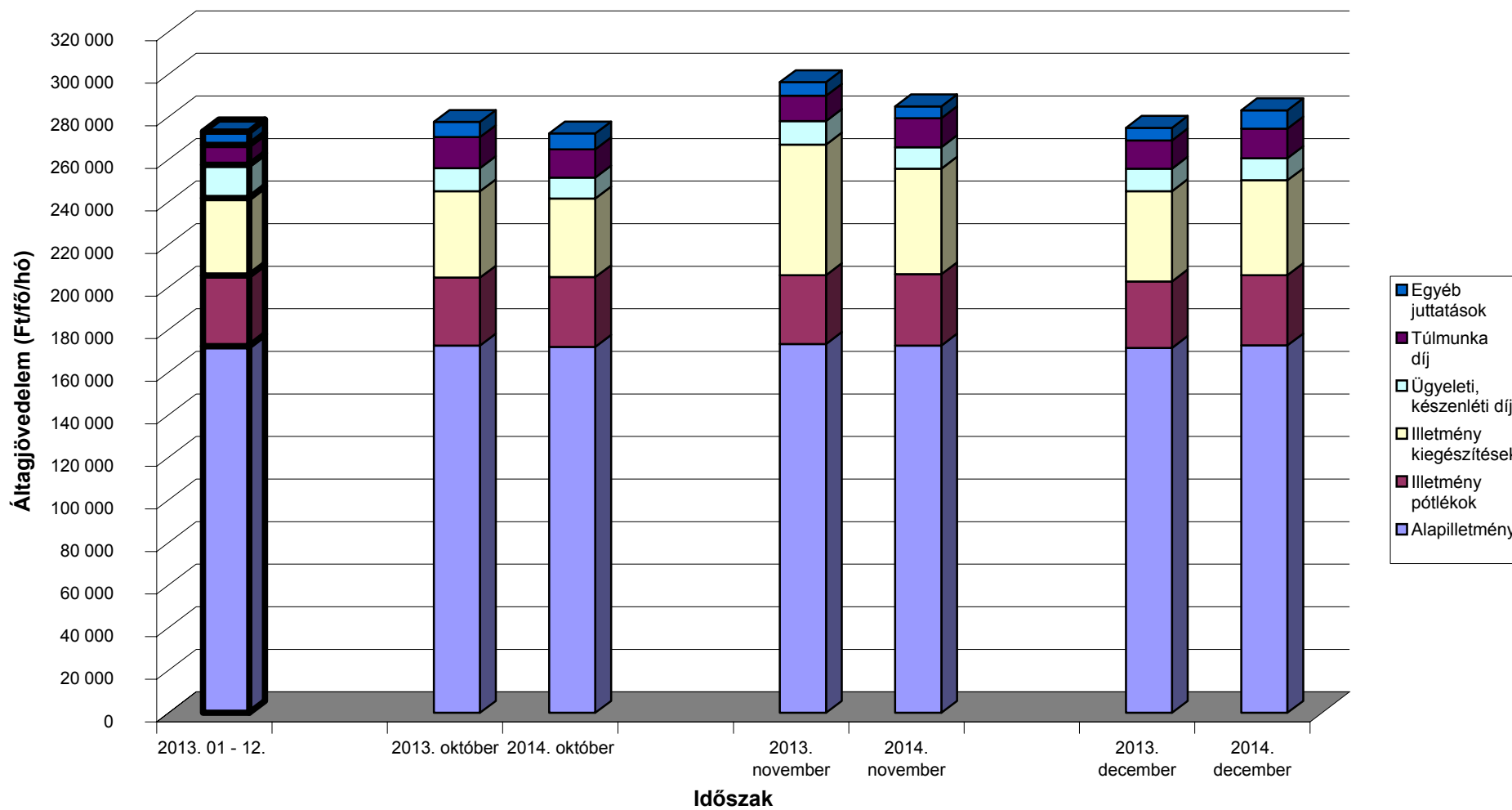
**Az egészségügyben teljes munkaidőben foglalkoztatottak létszám és illetmény adatai havonként 2014. IV. negyedévében, és azok változása az előző évhez mérten  
- intézet típusok szerint, MÁK illetményszámfejtésű intézetek adatai**

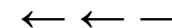
Alapellátási rendelőintézetek

Időszak (havi Kh-Ri átlag)	Jövedelem						Jövedelem összesen	Átlagléttség fő	
	Kereset					Kereset összesen			Egyéb juttatások
	Alapilletmény	Illetmény pótlékok	Illetmény kiegészítések	Ügyeleti, készenléti díj	Túlmunka díj				
	Ft/fő/hó	Ft/fő/hó	Ft/fő/hó	Ft/fő/hó	Ft/fő/hó	Ft/fő/hó			Ft/fő/hó
<b>2013. 10 - 12.</b>	147 844	14 432	57 709	1 043	494	221 523	18 040	239 562	478
<b>2014. 10 - 12.</b>	149 455	8 949	47 659	1 246	906	208 215	19 573	227 788	474
<b>2013. 10 - 12. =100%</b>	101,1	62,0	82,6	119,4	183,3	94,0	108,5	95,1	99,2
<b>2013. 01 - 12.</b>	147 606	9 919	28 184	1 010	1 087	187 806	12 767	200 573	480
<b>2013. 01 - 12 =100%</b>	101,3	90,2	169,1	123,4	83,3	110,9	153,3	113,6	98,7
<b>2013. október</b>	147 643	11 009	43 969	976	180	203 778	16 992	220 770	484
<b>2014. október</b>	149 070	7 948	39 294	1 147	831	198 290	19 442	217 732	474
<b>2013. október =100%</b>	101,0	72,2	89,4	117,5	461,5	97,3	114,4	98,6	97,9
<b>2013. 01 - 12 =100%</b>	101,0	80,1	139,4	113,6	76,4	105,6	152,3	108,6	98,7
<b>2013. november</b>	147 469	16 005	101 586	1 181	655	266 896	24 578	291 473	476
<b>2014. november</b>	150 117	9 489	72 018	1 545	916	234 085	29 383	263 468	474
<b>2013. november =100%</b>	101,8	59,3	70,9	130,8	139,8	87,7	119,6	90,4	99,6
<b>2013. 01 - 12 =100%</b>	101,7	95,7	255,5	153,0	84,2	124,6	230,2	131,4	98,8
<b>2013. december</b>	148 427	16 348	27 621	973	654	194 024	12 533	206 558	474
<b>2014. december</b>	149 177	9 409	31 633	1 046	971	192 236	9 881	202 117	474
<b>2013. december =100%</b>	100,5	57,6	114,5	107,4	148,4	99,1	78,8	97,9	100,0
<b>2013. 01 - 12 =100%</b>	101,1	94,9	112,2	103,5	89,3	102,4	77,4	100,8	98,7

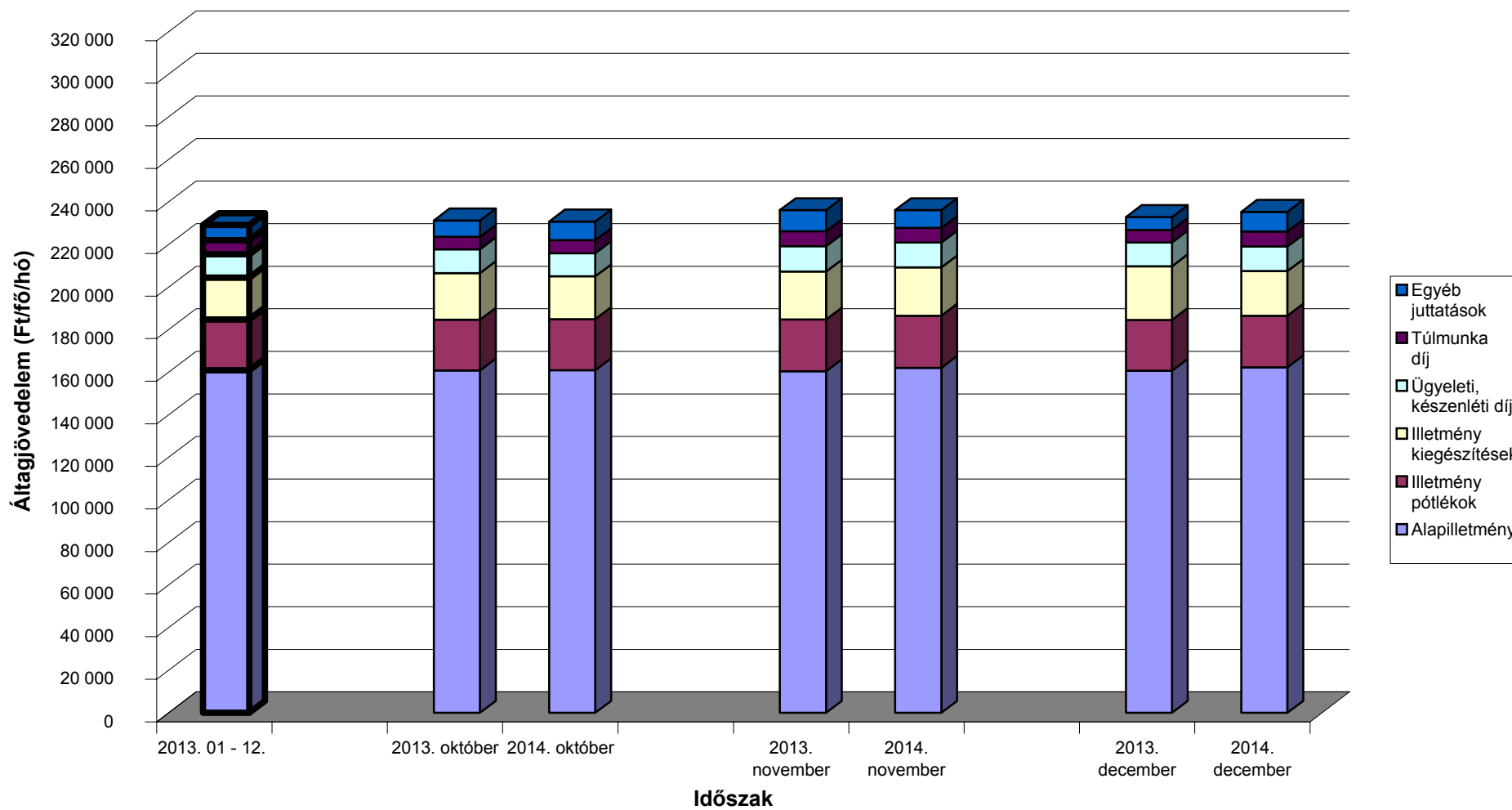


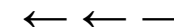
### A teljes munkaidőben foglalkoztatott egészségügyi dolgozók illetményei intézet típusonként Országos kórházak



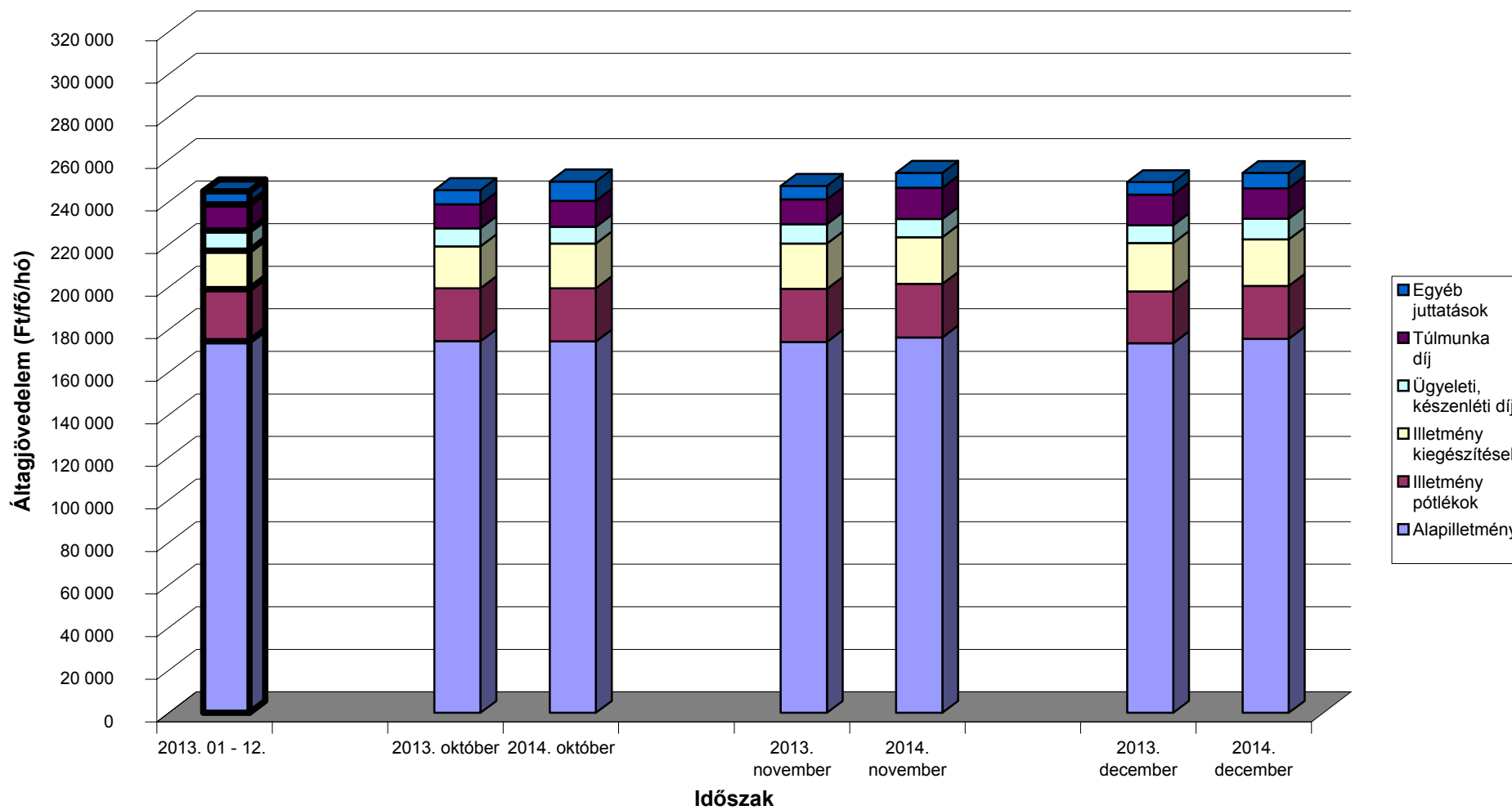


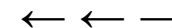
### A teljes munkaidőben foglalkoztatott egészségügyi dolgozók illetményei intézet típusonként Megyei kórházak



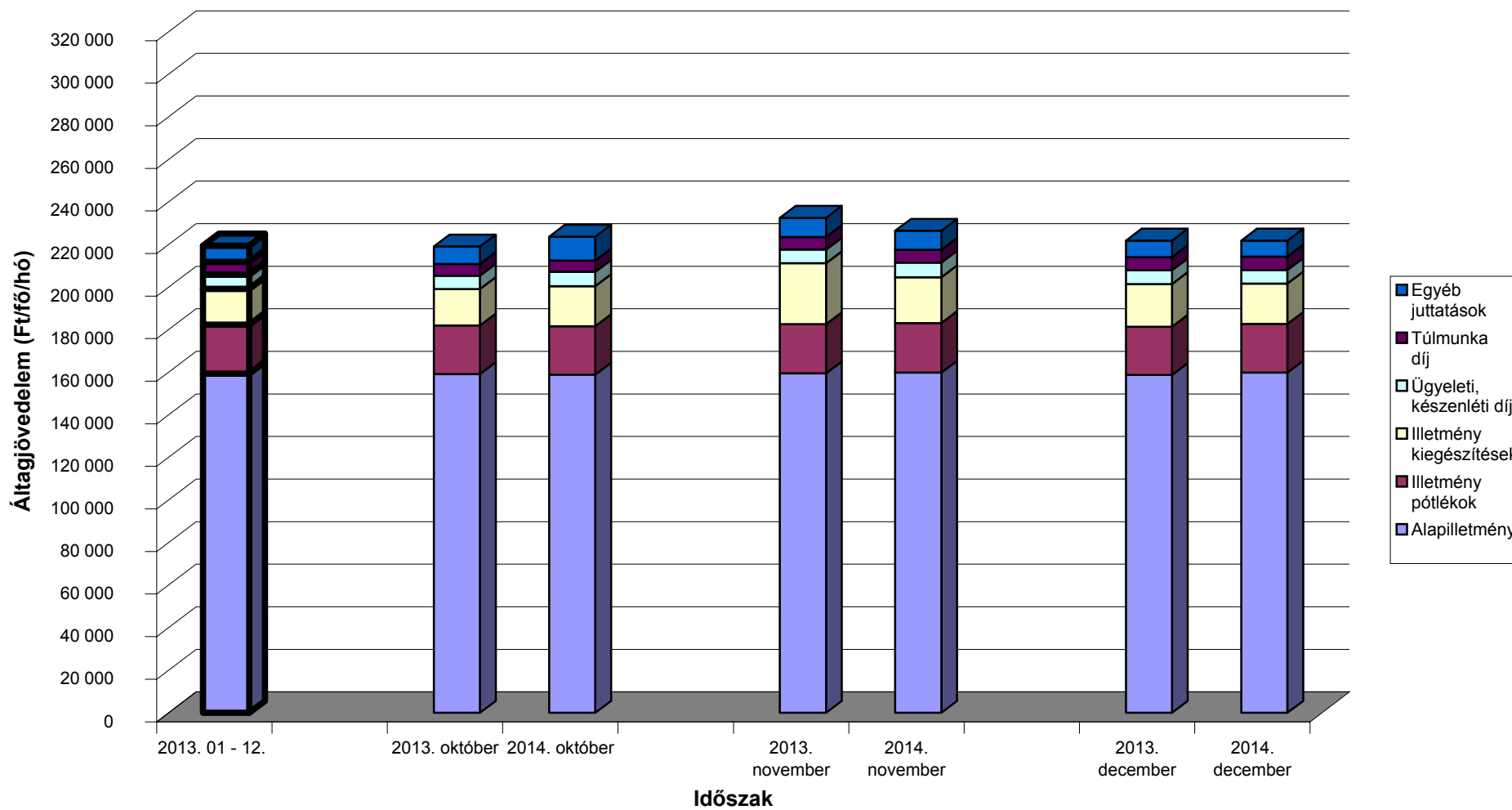


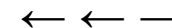
### A teljes munkaidőben foglalkoztatott egészségügyi dolgozók illetményei intézet típusonként Fővárosi kórházak



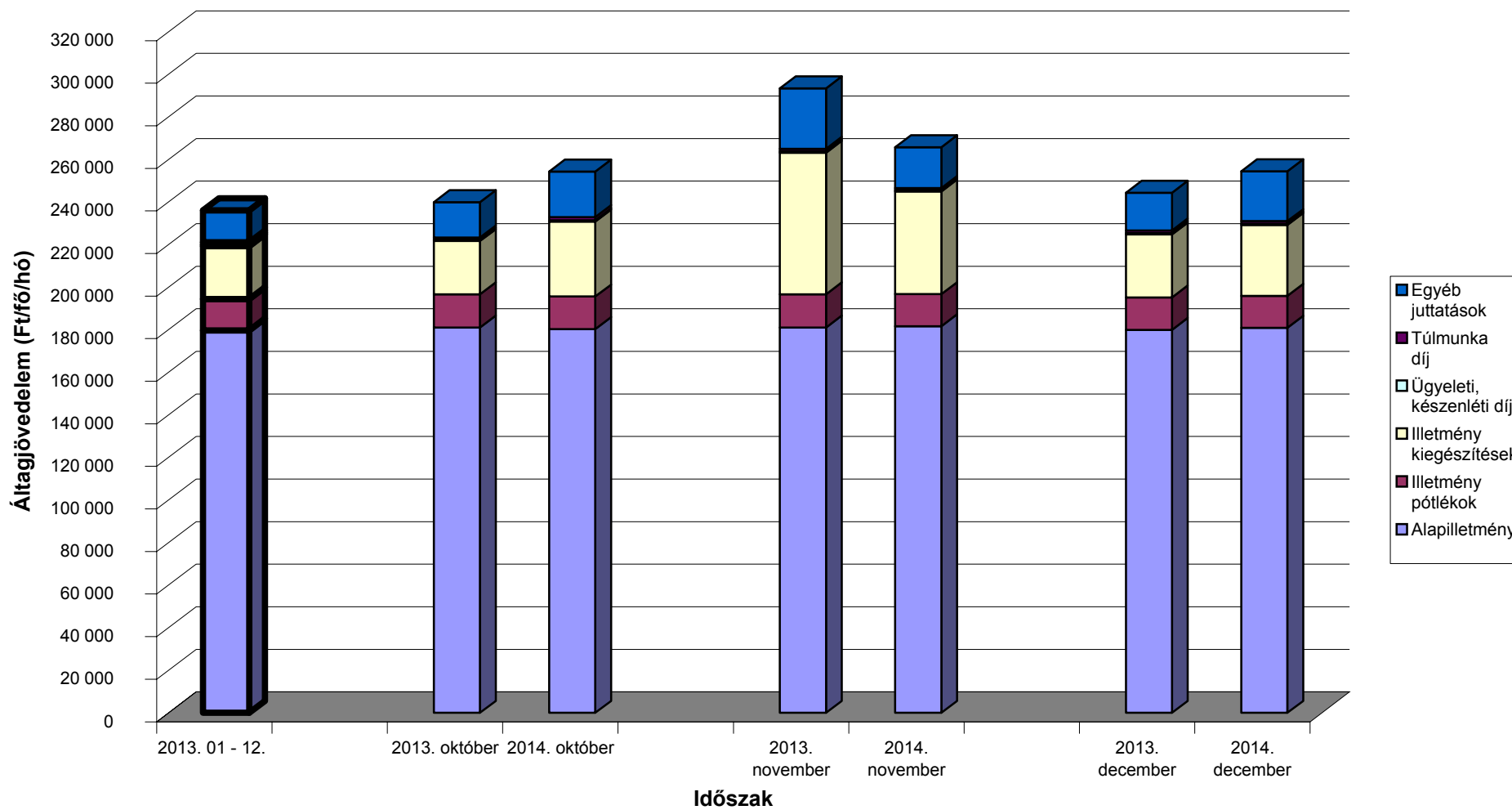


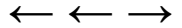
### A teljes munkaidőben foglalkoztatott egészségügyi dolgozók illetményei intézet típusonként Városi kórházak, szakkórházak, krónikus intézmények



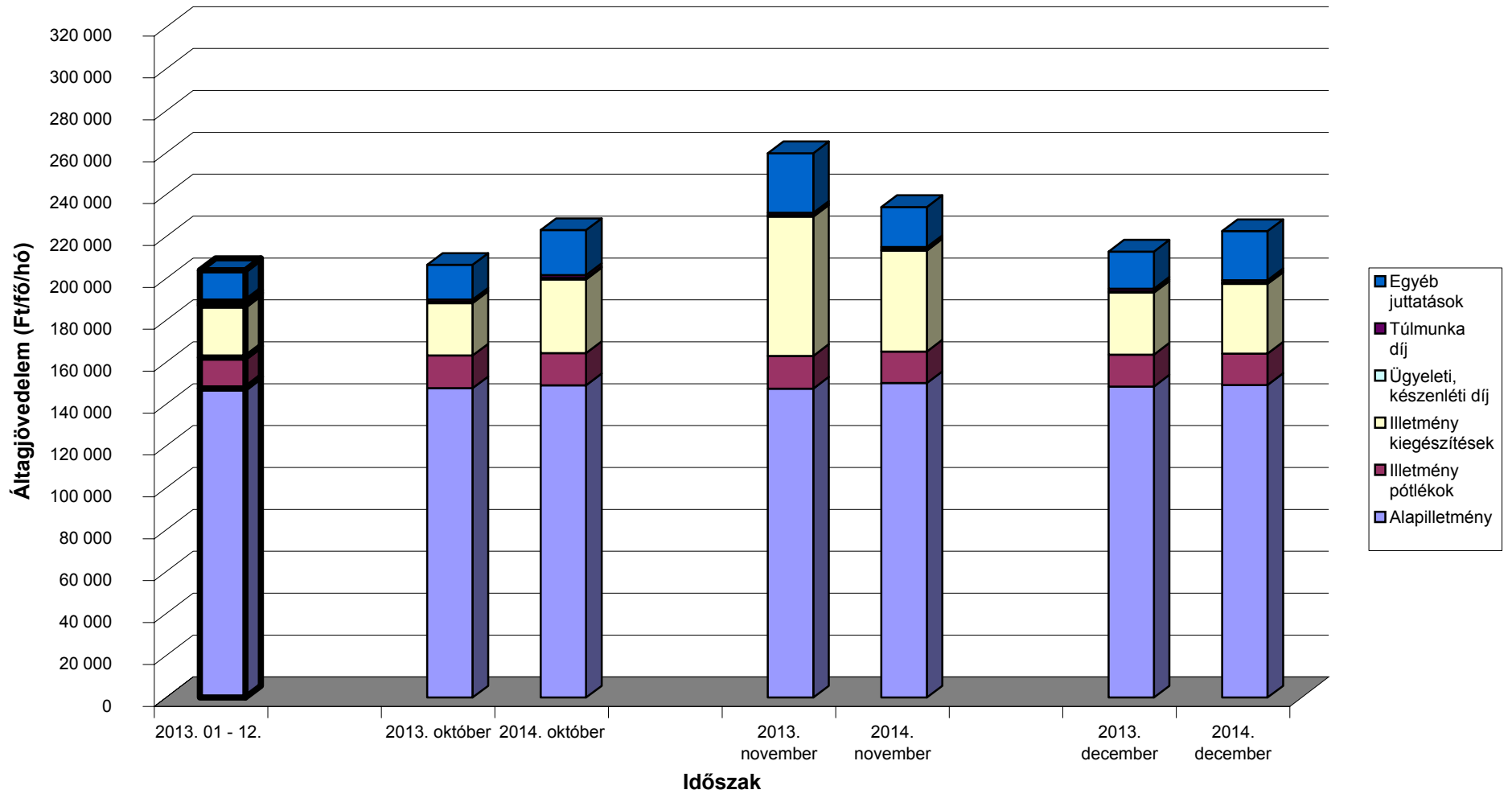


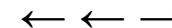
### A teljes munkaidőben foglalkoztatott egészségügyi dolgozók illetményei intézet típusonként Szakorvosi rendelőintézetek



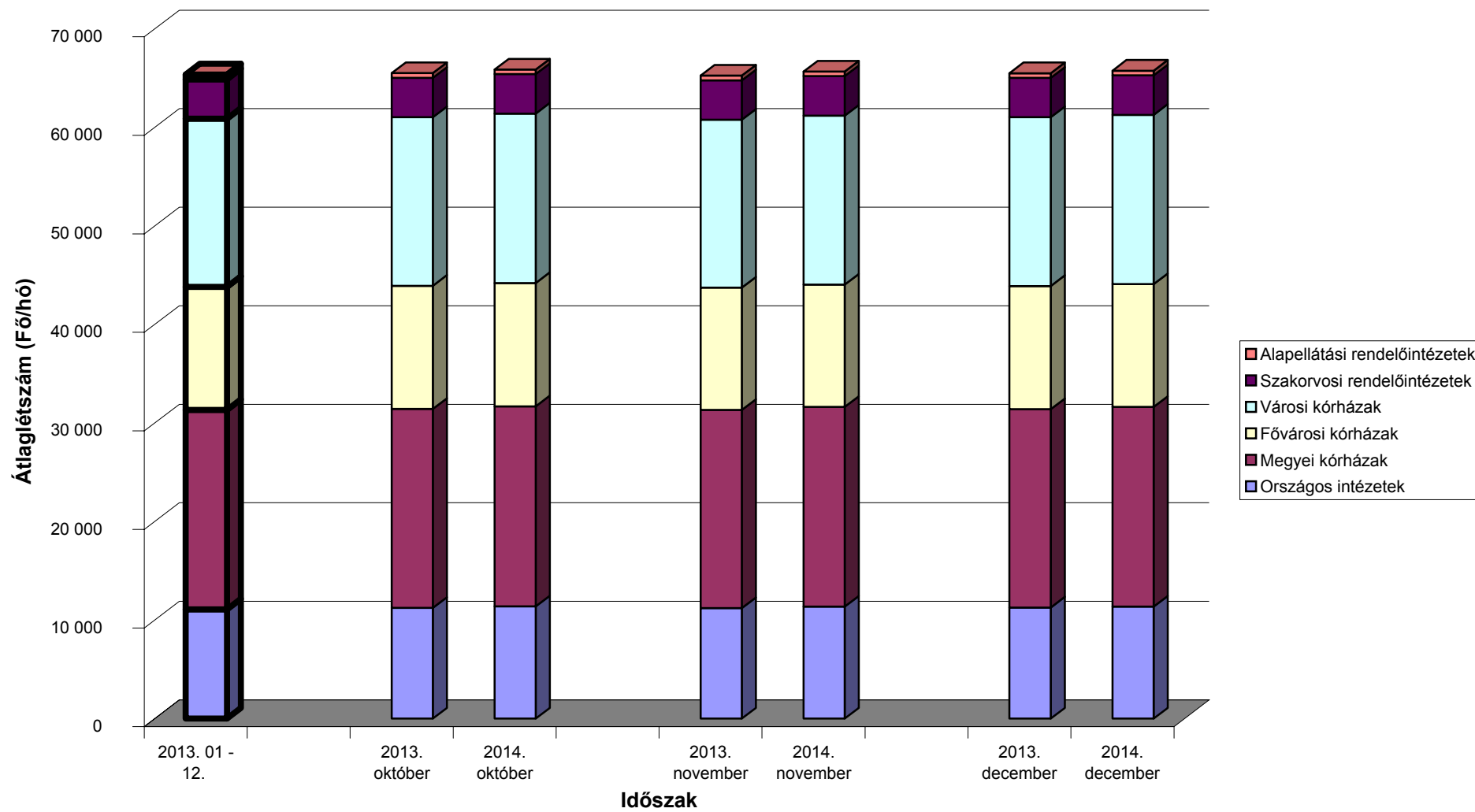


### A teljes munkaidőben foglalkoztatott egészségügyi dolgozók illetményei intézet típusonként Alapellátási rendelőintézetek





**A mintában szereplő intézetek teljes munkaidős alkalmazotti létszáma fenntartó szerint**





[Vissza a tartalomjegyzékhez](#)[előző](#)[következő](#)

**A 2013. és a 2014. IV. negyedévi ügyelti-, készenléti- és túlmunkadíjak, valamint -órák összehasonlítása  
- munkaköri csoportok szerint, MÁK illetményszámfejtésű kórházak adatai**

Időszak (havi Kh-Ri átlag)	Összes foglalkoztatott												Létszám összesen
	Ügyelet				Készenlét				Túlmunka				
	Létszám	Létszám arány	Óra	Óradíj	Létszám	Létszám arány	Óra	Óradíj	Létszám	Létszám arány	Óra	Óradíj	
	fő	%	Óra/fő/hó	Ft/óra	fő	%	Óra/fő/hó	Ft/óra	fő	%	Óra/fő/hó	Ft/óra	
<b>Orvosok</b>													
2013. 10 - 12.	3 206	44	32	2 388	1 698	23	77	501	2 451	33	40	1 912	7 331
2014. 10 - 12.	3 258	43	30	2 509	1 778	23	72	503	2 626	35	35	2 198	7 609
(2013. 10 - 12 =100%)	101,6	97,9	91,6	105,1	104,7	100,9	93,5	100,4	107,1	103,2	88,6	114,9	103,8
2013. 01 - 12.	3 279	45	36	2 366	1 708	23	75	514	2 220	30	35	2 058	7 281
(2013. 01 - 12 =100%)	99,4	95,1	82,8	106,0	104,1	99,6	95,6	97,9	118,3	113,2	99,4	106,8	104,5
<b>Egészségügyi szakdolgozók</b>													
2013. 10 - 12.	1 946	7	33	1 251	927	4	92	270	5 386	20	30	1 140	26 477
2014. 10 - 12.	1 935	7	30	1 347	923	3	89	273	5 791	22	27	1 236	26 659
(2013. 10 - 12 =100%)	99,4	98,8	91,3	107,7	99,6	98,9	96,6	101,0	107,5	106,8	89,0	108,4	100,7
2013. 01 - 12.	1 958	7	36	1 296	941	4	91	278	5 335	20	28	1 151	26 520
(2013. 01 - 12 =100%)	98,8	98,3	82,3	104,0	98,1	97,6	97,9	98,1	108,6	108,0	94,9	107,4	100,5
<b>Egyéb egészségügyi dolgozók</b>													
2013. 10 - 12.	1 433	10	46	809	611	4	99	283	2 535	18	30	996	14 075
2014. 10 - 12.	1 375	10	44	872	616	4	98	303	2 783	20	30	1 045	14 035
(2013. 10 - 12 =100%)	96,0	96,3	95,7	107,7	100,8	101,1	98,9	106,8	109,8	110,1	97,3	104,9	99,7
2013. 01 - 12.	1 458	10	50	840	649	5	98	287	2 529	18	29	980	14 226
(2013. 01 - 12 =100%)	94,4	95,6	88,7	103,7	94,9	96,2	99,4	105,6	110,0	111,5	101,2	106,7	98,7
<b>Foglalkoztatottak összesen</b>													
2013. 10 - 12.	6 585	14	35	1 630	3 235	7	85	382	10 372	22	32	1 330	47 883
2014. 10 - 12.	6 569	14	33	1 733	3 316	7	81	389	11 200	23	29	1 457	48 303
(2013. 10 - 12 =100%)	99,8	98,9	92,3	106,4	102,5	101,6	95,4	101,6	108,0	107,0	90,8	109,6	100,9
2013. 01 - 12.	6 695	14	39	1 650	3 298	7	84	389	10 084	21	30	1 344	48 027
(2013. 01 - 12 =100%)	98,1	97,6	84,0	105,1	100,6	100,0	96,7	99,8	111,1	110,4	98,0	108,4	100,6

[Vissza a tartalomjegyzékhez](#)[előző](#)[következő](#)

**A 2013. és a 2014. IV. negyedévi ügyelti-, készenléti- és túlmunkadíjak, valamint -órák összehasonlítása  
- munkaköri csoportok szerint, MÁK illetményszámfejtésű kórházak adatai**

Időszak (havi Kh-Ri átlag)	Összes foglalkoztatott								Létszám összesen
	Ügyelet - készenlét				Ügyelet - készenlét - túlmunka				
	Létszám	Létszám arány	Óra	Óradíj	Létszám	Létszám arány	Óra	Óradíj	
	fő	%	Óra/fő/hó	Ft/óra	fő	%	Óra/fő/hó	Ft/óra	
<b>Orvosok</b>									
2013. 10 - 12.	3 963	54	59	1 336	4 449	61	74	1 505	7 331
2014. 10 - 12.	4 076	54	55	1 366	4 640	61	68	1 608	7 609
(2013. 10 - 12 =100%)	102,9	99,1	93,1	102,2	104,3	100,5	91,6	106,9	103,8
2013. 01 - 12.	4 029	55	61	1 398	4 496	62	72	1 557	7 281
(2013. 01 - 12 =100%)	101,2	96,8	90,2	97,7	103,2	98,8	94,6	103,3	104,5
<b>Egészségügyi szakdolgozók</b>									
2013. 10 - 12.	2 613	10	57	689	6 520	25	48	923	26 477
2014. 10 - 12.	2 619	10	53	716	6 898	26	43	989	26 659
(2013. 10 - 12 =100%)	100,2	99,5	93,7	104,0	105,8	105,1	89,6	107,1	100,7
2013. 01 - 12.	2 640	10	59	739	6 656	25	46	941	26 520
(2013. 01 - 12 =100%)	99,2	98,7	90,1	96,9	103,6	103,1	92,7	105,1	100,5
<b>Egyéb egészségügyi dolgozók</b>									
2013. 10 - 12.	1 878	13	67	559	3 482	25	58	724	14 075
2014. 10 - 12.	1 825	13	66	589	3 717	26	55	774	14 035
(2013. 10 - 12 =100%)	97,2	97,4	98,4	105,4	106,7	107,1	93,6	106,8	99,7
2013. 01 - 12.	1 933	14	71	582	3 616	25	58	722	14 226
(2013. 01 - 12 =100%)	94,4	95,7	93,9	101,2	102,8	104,2	94,0	107,2	98,7
<b>Foglalkoztatottak összesen</b>									
2013. 10 - 12.	8 455	18	60	954	14 451	30	58	1 103	47 883
2014. 10 - 12.	8 520	18	57	985	15 255	32	53	1 176	48 303
(2013. 10 - 12 =100%)	100,8	99,9	94,5	103,2	105,6	104,6	91,3	106,6	100,9
2013. 01 - 12.	8 601	18	63	1 000	14 769	31	57	1 123	48 027
(2013. 01 - 12 =100%)	99,1	98,5	90,9	98,5	103,3	102,7	93,7	104,7	100,6

[Vissza a tartalomjegyzékhez](#)[előző](#)[következő](#)

**A 2013. és a 2014. IV. negyedévi átlagos túlórák és túlóradíjak összehasonlítása  
- foglalkoztatási típusok és munkaköri csoportok szerint, MÁK illetményszámfejtésű intézetek adatai**

Összes foglalkoztatott

Időszak (havi Kh-Ri átlag)	Túlórák																Minta átlaglétszám
	Elrendelt				Önként vállalt rendszeres				Önként vállalt nem rendszeres				Összesen				
	Óraszám	Óradíj	Munkadíj	Létszám	Óraszám	Óradíj	Munkadíj	Létszám	Óraszám	Óradíj	Munkadíj	Létszám	Óraszám	Óradíj	Munkadíj	Létszám	
	Óra/hó	Ft/óra	Ft/fő/hó	fő	Óra/hó	Ft/óra	Ft/fő/hó	fő	Óra/hó	Ft/óra	Ft/fő/hó	fő	Óra/hó	Ft/óra	Ft/fő/hó	fő	
<b>Orvosok</b>																	
<b>2013. 10 - 12.</b>	16	2 945	47 188	1 380	50	1 729	85 966	1 255	44	1 698	74 299	868	40	1 939	77 348	3 070	10 069
<b>2014. 10 - 12.</b>	16	3 234	52 218	1 474	45	1 946	87 261	1 392	38	1 700	65 129	837	36	2 138	77 828	3 250	10 352
<b>(2013. 10 - 12 =100%)</b>	100,8	109,8	110,7	106,8	90,2	112,5	101,5	110,9	87,6	100,1	87,7	96,4	91,2	110,3	100,6	105,8	102,8
<b>2013. 01 - 12.</b>	16	2 887	47 288	1 451	44	1 905	84 281	948	44	1 682	74 250	862	37	2 048	75 133	2 829	10 074
<b>(2013. 01 - 12 =100%)</b>	98,6	112,0	110,4	101,6	101,4	102,1	103,5	146,7	86,8	101,0	87,7	97,1	99,2	104,4	103,6	114,9	102,8
<b>Egészségügyi szakdolgozók</b>																	
<b>2013. 10 - 12.</b>	21	1 152	23 660	5 307	49	1 100	53 554	1 108	46	1 026	47 592	714	29	1 116	32 556	6 723	39 883
<b>2014. 10 - 12.</b>	19	1 204	23 149	5 727	45	1 221	55 396	1 142	44	1 038	45 333	641	27	1 184	31 549	7 127	40 105
<b>(2013. 10 - 12 =100%)</b>	93,6	104,5	97,8	107,9	93,2	111,0	103,4	103,0	94,1	101,2	95,3	89,7	91,3	106,1	96,9	106,0	100,6
<b>2013. 01 - 12.</b>	21	1 121	23 341	5 703	45	1 173	52 944	863	46	1 021	46 872	663	28	1 116	30 737	6 830	39 936
<b>(2013. 01 - 12 =100%)</b>	92,3	107,4	99,2	100,4	100,5	104,1	104,6	132,2	95,1	101,7	96,7	96,6	96,7	106,2	102,6	104,4	100,4
<b>Egyéb egészségügyi dolgozók</b>																	
<b>2013. 10 - 12.</b>	18	1 055	19 241	2 626	53	954	50 468	599	58	772	44 607	382	29	962	28 240	3 463	21 485
<b>2014. 10 - 12.</b>	19	1 092	20 673	2 965	57	992	56 083	618	58	761	43 955	333	29	1 003	29 295	3 775	21 522
<b>(2013. 10 - 12 =100%)</b>	103,8	103,5	107,4	112,9	106,8	104,0	111,1	103,1	100,0	98,5	98,5	87,2	99,5	104,2	103,7	109,0	100,2
<b>2013. 01 - 12.</b>	18	1 029	18 870	2 868	53	968	51 131	498	62	723	44 529	355	28	946	26 664	3 576	21 685
<b>(2013. 01 - 12 =100%)</b>	103,2	106,2	109,6	103,4	107,0	102,5	109,7	124,2	93,8	105,3	98,7	93,8	103,7	105,9	109,9	105,5	99,2
<b>Foglalkoztatottak összesen</b>																	
<b>2013. 10 - 12.</b>	19	1 347	25 901	9 313	50	1 334	66 658	2 962	47	1 240	58 818	1 964	32	1 319	41 803	13 257	71 437
<b>2014. 10 - 12.</b>	19	1 425	26 642	10 166	47	1 471	69 603	3 151	44	1 239	54 232	1 811	30	1 406	41 575	14 152	71 979
<b>(2013. 10 - 12 =100%)</b>	97,2	105,8	102,9	109,2	94,7	110,3	104,4	106,4	92,3	99,9	92,2	92,2	93,3	106,6	99,5	106,8	100,8
<b>2013. 01 - 12.</b>	19	1 311	25 530	10 022	46	1 409	65 422	2 309	48	1 227	58 983	1 880	30	1 319	39 127	13 235	71 696
<b>(2013. 01 - 12 =100%)</b>	96,0	108,7	104,4	101,4	101,9	104,4	106,4	136,4	91,1	100,9	91,9	96,3	99,6	106,6	106,3	106,9	100,4

[Vissza a tartalomjegyzékhez](#)[előző](#)[következő](#)

**A 2013. és a 2014. IV. negyedévi bruttó és nettó keresetek összehasonlítása  
- foglalkoztatási típusok és munkaköri csoportok szerint, MÁK illetményszámfejtésű intézetek adatai**

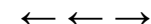
Időszak (havi Kh-Ri átlag)	Összes foglalkoztatott			Teljes munkaidőben foglalkoztatottak			Rész munkaidőben foglalkoztatottak			Egyéb módon foglalkoztatottak		
	Kereset		Átlagléttség	Kereset		Átlagléttség	Kereset		Átlagléttség	Kereset		Átlagléttség
	bruttó	nettó		bruttó	nettó		bruttó	nettó		bruttó	nettó	
	Ft/fő/hó	Ft/fő/hó	fő	Ft/fő/hó	Ft/fő/hó	fő	Ft/fő/hó	Ft/fő/hó	fő	Ft/fő/hó	Ft/fő/hó	fő
<b>Orvosok</b>												
2013. 10 - 12.	457 205	300 186	10 069	490 774	322 125	8 589	339 497	223 543	942	127 095	83 939	538
2014. 10 - 12.	454 414	298 328	10 352	487 670	320 057	8 802	339 674	223 672	1 003	129 303	85 338	546
(2013. 10 - 12 =100%)	99,4	99,4	102,8	99,4	99,4	102,5	100,1	100,1	106,5	101,7	101,7	101,7
2013. 01 - 12.	436 168	286 785	10 074	474 070	311 542	8 497	307 517	203 218	982	107 831	71 550	596
(2013. 01 - 12 =100%)	104,2	104,0	102,8	102,9	102,7	103,6	110,5	110,1	102,2	119,9	119,3	91,7
<b>Egészségügyi szakdolgozók</b>												
2013. 10 - 12.	206 692	135 430	39 883	211 981	138 885	37 170	138 706	91 043	2 314	108 392	71 040	400
2014. 10 - 12.	203 939	133 622	40 105	209 171	137 039	37 286	137 944	90 535	2 404	116 061	76 079	414
(2013. 10 - 12 =100%)	98,7	98,7	100,6	98,7	98,7	100,3	99,5	99,4	103,9	107,1	107,1	103,6
2013. 01 - 12.	202 041	132 454	39 936	207 785	136 186	37 100	131 491	86 676	2 437	98 864	65 086	399
(2013. 01 - 12 =100%)	100,9	100,9	100,4	100,7	100,6	100,5	104,9	104,5	98,6	117,4	116,9	103,9
<b>Egyéb egészségügyi dolgozók</b>												
2013. 10 - 12.	162 989	106 789	21 485	168 671	110 504	19 653	102 528	67 245	1 569	99 194	65 128	263
2014. 10 - 12.	165 012	108 105	21 522	170 907	111 962	19 672	103 800	68 060	1 590	93 436	61 220	261
(2013. 10 - 12 =100%)	101,2	101,2	100,2	101,3	101,3	100,1	101,2	101,2	101,3	94,2	94,0	98,9
2013. 01 - 12.	160 371	105 201	21 685	166 407	109 123	19 766	99 679	65 781	1 658	88 954	58 694	262
(2013. 01 - 12 =100%)	102,9	102,8	99,2	102,7	102,6	99,5	104,1	103,5	95,9	105,0	104,3	99,5
<b>Foglalkoztatottak összesen</b>												
2013. 10 - 12.	228 856	150 037	71 437	235 576	154 419	65 412	166 147	109 176	4 825	114 746	75 517	1 201
2014. 10 - 12.	228 322	149 679	71 979	235 002	154 035	65 761	167 571	110 107	4 997	117 160	77 052	1 221
(2013. 10 - 12 =100%)	99,8	99,8	100,8	99,8	99,8	100,5	100,9	100,9	103,6	102,1	102,0	101,7
2013. 01 - 12.	222 336	145 897	71 696	229 888	150 798	65 362	155 136	102 385	5 077	101 053	66 821	1 257
(2013. 01 - 12 =100%)	0,0	102,6	100,4	102,2	102,1	100,6	108,0	107,5	98,4	115,9	115,3	97,2



**A MINTÁBAN SZEREPLŐ INTÉZETEK  
FELSOROLÁSA**

- 1. TELJES MUNKAI DŐBEN FOGLALKOZTATOTTAK LÉTSZÁMA**
- 2. TELJES MUNKAI DŐBEN FOGLALKOZTATOTTAK JÖVEDELME**

***(VISSZA A TARTALOMRA)***

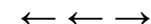


## Országos intézetek - Teljes munkaidőben foglalkoztatottak összesen

Intézet	Átlag létszám (fő/hó)			Létszám vált.	
	2013. 10 - 12. hó	2014. 10 - 12. hó	2013. 01 - 12. hó	2013. 10 - 12 hó=100%	2013. 01 - 12 hó=100%
0152 ORSZÁGOS SPORTEGÉSZSÉGÜGYI INTÉZET	228	234	227	102,5	102,9
0153 ORSZÁGOS REUMATOLÓGIAI ÉS FIZIOTERÁPIÁS INTÉZET	357	354	356	99,2	99,4
0156 ORSZÁGOS KORÁNYI TBC ÉS PULMONOLÓGIAI INTÉZET	535	546	520	102,1	105,1
0160 ORSZÁGOS ORVOSI REHABILITÁCIÓS INTÉZET	395	400	387	101,3	103,5
0162 GOTTSEGEN GYÖRGY ORSZÁGOS KARDIOLÓGIAI INTÉZET	509	518	508	101,7	101,9
0163 ORSZÁGOS IDEGTUDOMÁNYI INTÉZET	305	301	300	98,5	100,3
0242 PÉCSI TUDOMÁNYEGYETEM	2 747	2 781	2 718	101,3	102,3
0643 SZEGEDI TUDOMÁNYEGYETEM	3 075	3 153	3 031	102,6	104,0
0940 DEBRECENI EGYETEM	2 319	2 297	2 278	99,1	100,8
1051 PARÁDFÜRDŐI ÁLLAMI KÓRHÁZ	116	118	112	102,1	105,9
1057 MÁTRAJ GYÓGYINTÉZET	280	284	279	101,6	101,7
1968 ÁLLAMI SZÍVKÓRHÁZ	370	378	365	102,1	103,5
<b>Összesen</b>	<b>11 235</b>	<b>11 365</b>	<b>11 081</b>	<b>101,2</b>	<b>102,6</b>

## Megyei kórházak - Teljes munkaidőben foglalkoztatottak összesen

Intézet	Átlag létszám			Létszám vált.	
	2013. 10 - 12. hó	2014. 10 - 12. hó	2013. 01 - 12. hó	2013. 10 - 12 hó=100%	2013. 01 - 12 hó=100%
0301 BKMI KÓRHÁZ A SZEGEDI TUDOMÁNYEGYETEM ÁLTALÁNOS ORVOSTUDOMÁN	2 300	2 309	2 274	100,4	101,5
0401 PÁNDY KÁLMÁN MEGYEI KÓRHÁZ	1 929	1 925	1 926	99,8	100,0
0502 BORSOD-ABAUJ-ZEMPLÉN MEGYEI KÓRHÁZ ÉS EGYETEMI OKTATÓ KÓRHÁZ	2 515	2 618	2 668	104,1	98,1
0701 FEJÉR MEGYEI SZENT GYÖRGY EGYETEMI OKTATÓ KÓRHÁZ	2 314	2 363	2 353	102,1	100,4
0801 PETZ ALADÁR MEGYEI OKTATÓ KÓRHÁZ	1 938	1 964	1 915	101,3	102,6
1101 SZENT BORBÁLA KÓRHÁZ	1 137	1 137	1 137	100,1	100,0
1201 SZENT LÁZÁR MEGYEI KÓRHÁZ	781	778	780	99,6	99,7
1309 PEST MEGYEI FLÓR FERENC KÓRHÁZ	836	834	832	99,8	100,3
1401 SOMOGY MEGYEI KAPOSÍ MÓR OKTATÓ KÓRHÁZ	1 859	1 854	1 839	99,7	100,8
1601 JNSZ MEGYEI HETÉNYI G. KÓRHÁZ-RENDELŐINTÉZET SZOLNOK	1 508	1 510	1 509	100,2	100,1
1701 TOLNA MEGYEI BALASSA JÁNOS KÓRHÁZ	1 484	1 443	1 465	97,3	98,5
2001 ZALA MEGYEI KÓRHÁZ	1 539	1 544	1 537	100,3	100,5
<b>Összesen</b>	<b>20 141</b>	<b>20 281</b>	<b>20 235</b>	<b>100,7</b>	<b>100,2</b>

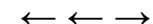


## Fővárosi kórházak - Teljes munkaidőben foglalkoztatottak összesen

Intézet	Átlag létszám (fő/hó)			Létszám vált.	
	2013. 10 - 12. hó	2014. 10 - 12. hó	2013. 01 - 12. hó	2013. 10 - 12 hó=100%	2013. 01 - 12 hó=100%
0101 SZENT IMRE EGYETEMI OKTATÓKÓRHÁZ	887	881	889	99,2	99,1
0104 SZENT MARGIT KÓRHÁZ	514	540	503	105,1	107,3
0106 SZENT JÁNOS KÓRHÁZ ÉS ÉSZAK-BUDAI EGYESÍTETT KÓRHÁZAK	1 241	1 205	1 256	97,1	96,0
0109 EGYESÍTETT SZENT ISTVÁN ÉS SZENT LÁSZLÓ KÓRHÁZ RENDELŐINTÉZE	2 017	2 009	2 043	99,6	98,3
0112 BAJCSY ZSILINSZKY KÓRHÁZ ÉS RENDELŐINTÉZET	1 083	1 105	1 081	102,1	102,2
0115 JAHN FERENC DÉL-PESTI KÓRHÁZ ÉS RENDELŐINTÉZET	1 492	1 492	1 491	100,0	100,1
0116 PÉTERFY SÁNDOR UTCAI KÓRHÁZ-RENDELŐINTÉZET ÉS BALESETI KÖZP	1 699	1 704	1 681	100,3	101,4
0118 UZSOKI UTCAI KÓRHÁZ	1 157	1 175	1 143	101,5	102,7
0119 NYÍRÓ GYULA KÓRHÁZ-ORSZÁGOS PSZICHIÁTRIAI ÉS ADDIKT. INTÉZET	584	558	576	95,5	96,9
0121 KÁROLYI SÁNDOR KÓRHÁZ	400	394	426	98,4	92,4
0122 HEIM PÁL GYERMEKKÓRHÁZ	968	965	975	99,6	99,0
1301 SZENT RÓKUS KÓRHÁZ ÉS INTÉZMÉNYEI	351	355	357	101,0	99,5
2203 BUDAPESTI SZENT FERENC KÓRHÁZ	74	77	73	103,2	105,1
<b>Összesen</b>	<b>12 469</b>	<b>12 458</b>	<b>12 492</b>	<b>99,9</b>	<b>99,7</b>

## Városi kórházak, szakkórházak, krónikus intézmények - Teljes munkaidőben foglalkoztatottak összesen

Intézet	Átlag létszám			Létszám vált.	
	2013. 10 - 12. hó	2014. 10 - 12. hó	2013. 01 - 12. hó	2013. 10 - 12 hó=100%	2013. 01 - 12 hó=100%
0108 SZENT KOZMA ÉS DAMJÁN REHABILITÁCIÓS SZAKKÓRHÁZ	175	174	174	99,7	100,1
0204 MOHÁCSI KÓRHÁZ	439	441	440	100,4	100,1
0302 BAJAI SZENT RÓKUS KÓRHÁZ	835	840	828	100,6	101,4
0402 DR RÉTHY PÁL KÓRHÁZ - RENDELŐINTÉZET	768	789	759	102,8	103,9
0403 OROSHÁZI KÓRHÁZ	679	685	677	100,8	101,2
0504 SÁTORALJAUJHELYI ERZSÉBET KORHÁZ	456	436	467	95,6	93,5
0508 KOCH ROBERT KÓRHÁZ ÉS RENDELŐINTÉZET	285	283	287	99,2	98,4
0601 DR. BUGYI ISTVÁN KÓRHÁZ	649	667	654	102,8	101,9
0602 CSONGRÁD MEGYEI EÜ. ELLÁTÓ KÖZPONT HÓDMEZŐVÁSÁRHELY-MAKÓ	818	845	810	103,4	104,3
0606 CSONGRÁD MEGYEI MELLKASI BETEGSÉGEK SZAKKÓRHÁZA	193	198	194	103,0	102,5
0702 SZENT PANTALEON KÓRHÁZ-RENDELŐINTÉZET DUNAÚJVÁROS	813	855	793	105,2	107,8
0802 SOPRONI ERZSÉBET OKTATÓ KÓRHÁZ ÉS REHABILITÁCIÓS INTÉZET	1 213	1 204	1 198	99,3	100,5
0803 KAROLINA KÓRHÁZ - RENDELŐINTÉZET	405	407	402	100,7	101,4
0804 CSORNAI MARGIT KÓRHÁZ	200	203	203	101,6	100,3
0805 LUMNICZER SÁNDOR KÓRHÁZ-RENDELŐINTÉZET	268	257	270	95,8	95,3
0902 GRÓF TISZA ISTVÁN KÓRHÁZ	720	723	719	100,4	100,6
1102 VASZARY KOLOS KÓRHÁZ ESZTERGOM	607	588	607	96,9	96,8
1103 ÁRPÁD-HÁZI SZENT ERZSÉBET SZAKKÓRHÁZ ÉS RENDELŐINTÉZET	124	122	139	97,7	87,3
1104 SELYE JÁNOS KÓRHÁZ	180	173	183	96,2	94,9
1106 BATTHYÁNY KÁZMÉR SZAKKÓRHÁZ ÉS RENDELŐINTÉZET KISBÉR	132	126	130	95,6	97,2
1202 DR KENESSEY ALBERT KORHÁZ-RENDELŐINTÉZET	621	608	628	97,8	96,8

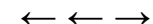
**Városi kórházak, szakkórházak, krónikus intézmények - Teljes munkaidőben foglalkoztatottak összesen (folytatás)**

Intézet	Átlag létszám			Létszám vált.	
	2013. 10 - 12. hó	2014. 10 - 12. hó	2013. 01 - 12. hó	2013. 10 - 12 hó=100%	2013. 01 - 12 hó=100%
1203 MARGIT KÓRHÁZ PÁSZTÓ	207	206	204	99,7	101,1
1303 NAGYKÖRÖSI REHABILITÁCIÓS SZAKKÓRHÁZ ÉS RENDELŐINTÉZET	225	221	224	98,0	98,4
1304 VÁC JÁVORSZKY ÖDÖN KÓRHÁZ	630	647	624	102,6	103,7
1306 Tüdőgyógyintézet Törökbálint	257	249	260	96,8	95,7
1402 SIÓFOKI KÓRHÁZ-RENDELŐINTÉZET	545	541	544	99,2	99,5
1503 FELSŐ-SZABOLCSI KÓRHÁZ	791	795	788	100,6	100,9
1603 KÁTAI G. KÓRHÁZ KARCAG	538	551	535	102,3	103,0
1607 MEZŐTÚRI KÓRHÁZ ÉS RENDELŐINTÉZET	143	145	139	101,5	104,3
1702 BONYHÁDI KÓRHÁZ ÉS RENDELŐINTÉZET	163	163	162	100,0	100,6
1803 SZENT LÁSZLÓ KÓRHÁZ	200	200	198	100,1	101,1
1805 KEMENESALJAI EGYESÍTETT KÓRHÁZ CELLDÖMÖLK	172	171	175	99,5	97,8
1903 PÁPA GRÓF ESTERHÁZY KÓRHÁZ ÉS RENDELŐINTÉZETI SZAKRENDELŐ	334	341	336	102,1	101,5
1908 ZIRCI ERZSÉBET KÓRHÁZ-RENDELŐINTÉZET	128	133	126	104,2	105,6
1911 VESZPRÉM MEGYEI Tüdőgyógyintézet Farkasgyepű	183	182	184	99,2	98,8
1912 AJKA MAGYAR IMRE KÓRHÁZ	601	608	609	101,1	99,8
2002 KANIZSAI DOROTTYA KÓRHÁZ	772	765	766	99,1	99,9
2003 KESZTHELYI KÓRHÁZ	309	318	307	102,8	103,4
9521 MÁV KÓRHÁZ ÉS RENDELŐINTÉZET SZOLNOK	315	317	313	100,5	101,1
<b>Összesen</b>	<b>17 094</b>	<b>17 177</b>	<b>17 057</b>	<b>100,5</b>	<b>100,7</b>

**Szakorvosi rendelőintézetek - Teljes munkaidőben foglalkoztatottak összesen**

Intézet	Átlag létszám			Létszám vált.	
	2013. 10 - 12. hó	2014. 10 - 12. hó	2013. 01 - 12. hó	2013. 10 - 12 hó=100%	2013. 01 - 12 hó=100%
.. DUNAVECSE VÁROS ÖNKORMÁNYZAT DR. KOLOZS GERGELY KISTÉRSÉGI J	25	25	23	102,9	111,2
.. SZAKORVOSI RENDELŐINTÉZET GYÖMRŐ	26	25	27	98,0	94,1
0221 PÉCS MJV.EGYESÍTETT EÜ.INTÉZMÉNYEK IGAZGATÓSÁGA	360	362	358	100,4	101,0
0340 EGÉSZSÉGÜGYI KÖZPONT	16	16	16	100,0	100,0
0420 BÉKÉS VÁROS EGYESÍTETT EÜ.INT.ÉS RENDELŐINTÉZET	64	68	64	106,7	106,6
0421 VÁROSI EGÉSZSÉGÜGYI INTÉZMÉNY	22	23	22	103,5	104,1
0511 VÁROSI ÖNKORMÁNYZAT RENDELŐINTÉZETE	67	66	67	98,6	98,0
0524 SZÁNTÓ J.ENDRE EGYESÍTETT SZOCIÁLIS ÉS EGÉSZSÉGÜGYI INTÉZET	59	61	59	102,8	103,0
0525 SÁROSPATAK VÁROS RENDELŐINTÉZETE	64	53	64	81,9	82,5
0526 TISZAÚJVÁROS VÁROSI RENDELŐINTÉZET	108	114	110	105,4	104,2
0926 VÁROSI RENDELŐINTÉZET	20	20	26	101,3	79,7
0927 JÁRÓBETEG - ELLÁTÓ CENTRUM	39	41	40	106,3	104,3
1322 DABAS DR.HALÁSZ GÉZA SZAKORVOSI RENDELŐINTÉZET	71	73	69	103,4	106,6
1323 DUNAKESZI VÁROS ÖNKORMÁNYZATÁNAK SZAKORVOSI RENDELŐINTÉZETE	59	58	64	98,8	90,0
1325 TORMAY KÁROLY EGÉSZSÉGÜGYI KÖZPONT GÖDÖLLŐ	99	94	101	94,7	92,6
1326 SZAKORVOSI RENDELŐINTÉZET MONOR	53	49	57	93,6	87,2
1327 NAGYKÁTA SZAKORVOSI RENDELŐINTÉZET	45	48	47	104,8	101,2



**Szakorvosi rendelőintézetek - Teljes munkaidőben foglalkoztatottak összesen (folytatás)**

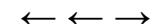
Intézet	Átlag létszám			Létszám vált.	
	2013. 10 - 12. hó	2014. 10 - 12. hó	2013. 01 - 12. hó	2013. 10 - 12 hó=100%	2013. 01 - 12 hó=100%
1328 PILISVÖRÖSVÁR VÁROSI ÖNKORMÁNYZAT SZAKORVOSI RENDELŐINTÉZET	33	34	33	103,4	102,6
1329 RÁCKEVE VÁROS SZAKORVOSI RENDELŐINTÉZETE	42	39	43	93,5	91,7
1330 SZENTENDRE VÁROS EGÉSZSÉGÜGYI INTÉZMÉNYEI	56	63	56	111,0	111,1
1331 SZAKORVOSI RENDELŐINTÉZET SZIGETSZENTMIKLÓS	96	97	95	101,5	101,9
1334 VECSÉSI EGÉSZSÉGÜGYI SZOLGÁLAT	59	57	60	98,1	96,4
1335 DR. ROMICS LÁSZLÓ EGÉSZSÉGÜGYI INTÉZMÉNY	154	152	156	99,0	97,5
1409 KAPOSVÁRI EGYETEM	108	105	106	97,5	99,3
1420 KISTÉRSÉGI JÁRÓBETEGELLÁTÓ KÖZPONT	49	52	49	106,8	107,1
1439 EGÉSZSÉGÜGYI NONPROFIT KFT. FONYÓD	30	26	28	86,5	93,5
1622 VÁROSI EGÉSZSÉGÜGYI KÖZPONT KUNSZENTMÁRTON	27	27	25	100,2	109,4
1623 KUTHY ELEK EGÉSZSÉGÜGYI INTÉZMÉNY TISZAFÜRED	23	23	23	100,0	98,6
1624 EGYESÍTETT GYÓGYÍTÓ MEGELŐZŐ INTÉZET TÖRÖKSZENTMIKLÓS	47	47	48	99,6	98,4
1721 PAKSI GYÓGYÁSZATI KÖZPONT	82	95	75	115,7	126,7
1822 RENDELŐINTÉZET SZENTGOTTHÁRD	29	28	26	96,7	106,5
1922 BALATONFÜRED VÁROSI RENDELŐINTÉZET	19	21	18	110,5	113,8
2020 DR. HETÉS FERENC SZAKORVOSI RENDELŐINTÉZET	36	36	36	99,5	100,4
2101 A BUDAVÁRI ÖNK.EGÉSZSÉGÜGYI SZOLGÁLATA	63	65	63	102,5	103,3
2201 BUDAPEST FŐV.II.KERÜLETI ÖNKORM. EGÉSZSÉGÜGYI SZOLGÁLATA	252	251	247	99,6	101,7
2301 SZENT MARGIT RENDELŐINTÉZET NONPROFIT KFT.	187	183	189	97,9	96,8
2501 V.KER.BELVÁROS-LIPÓTVÁROS EGÉSZSÉGÜGYI SZOLGÁLAT	126	130	128	103,9	101,7
2601 VI.KER.ÖNK.TERÉZVÁROSI EGÉSZSÉGÜGYI SZOLGÁLAT	117	119	122	102,0	97,3
2801 VIII.KER.JÓZSEFVÁROSI EGÉSZSÉGÜGYI SZOLGÁLAT	191	190	195	99,2	97,1
3401 ZUGLÓI EGÉSZSÉGÜGYI SZOLGÁLAT	291	296	302	101,6	98,0
3501 XV.KERÜLETI ÖNKORMÁNYZAT EGÉSZSÉGÜGYI INTÉZMÉNYE	175	176	181	100,8	97,7
3612 XVI.KERÜLET KERTVÁROSI EGÉSZSÉGÜGYI SZOLGÁLATA	150	148	152	98,9	97,9
3901 XIX.KER.ÖNK.KISPESTI EÜ.INT.	202	196	197	97,0	99,1
4101 BP.XXI. KERÜLET CSEPEL ÖNK.TÓTH ILONA EGÉSZSÉGÜGYI SZOLGÁLAT	155	152	152	97,9	100,0
<b>Összesen</b>	<b>3 995</b>	<b>4 006</b>	<b>4 017</b>	<b>100,3</b>	<b>99,7</b>

**Alapellátási rendelőintézetek - Teljes munkaidőben foglalkoztatottak összesen**

Intézet	Átlag létszám			Létszám vált.	
	2013. 10 - 12. hó	2014. 10 - 12. hó	2013. 01 - 12. hó	2013. 10 - 12 hó=100%	2013. 01 - 12 hó=100%
.. EGÉSZSÉGÜGYI ALAPELLÁTÁSI IGAZGATÓSÁG	89	93	89	104,6	105,0
.. EGÉSZSÉGÜGYI ALAPELLÁTÓ INTÉZET SZOMBATHELY	58	59	58	102,1	102,1
.. GYÓGYÍTÓ- MEGELŐZŐ INTÉZMÉNY	22	21	22	95,5	95,5
.. GYULA VÁROS ÖNKORMÁNYZATÁNAK EGÉSZSÉGÜGYI ALAPELLÁTÁSI INTÉZ	30	33	30	111,3	109,9
.. KOMÁROM VÁROS ÖNKORMÁNYZAT ALAPELLÁTÁSI SZOLGÁLATA	26	25	26	98,3	96,5
.. PÁPA VÁROS ÖNKORMÁNYZATÁNAK EÜ.ALAPELLÁTÁSI INTÉZETE	22	21	22	94,7	94,9
.. SZEKSZÁRD MEGYEI JOGÚ VÁROS ÖNKORMÁNYZATA EGÉSZSÉGÜGYI GONDN	26	24	26	93,6	93,1
.. VESZPRÉM MEGYEI JOGU VÁROS EGÉSZSÉGÜGYI ALAPELLÁTÁSI INTÉZMÉ	42	34	44	80,3	77,5

**Alapellátási rendelőintézetek - Teljes munkaidőben foglalkoztatottak összesen (folytatás)**

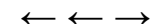
Intézet	Átlag létszám			Létszám vált.	
	2013. 10 - 12. hó	2014. 10 - 12. hó	2013. 01 - 12. hó	2013. 10 - 12 hó=100%	2013. 01 - 12 hó=100%
.. ZALAEGERSZEGI EGÉSZSÉGÜGYI ALAPELLÁTÁSI INTÉZMÉNY	48	50	48	103,3	102,8
0378 LAJOSMIZSE VÁROS ÖNKORMÁNYZATA EGÉSZSÉGÜGYI GYERMEKJÓLÉTI ÉS	20	20	20	98,3	97,0
0521 MEZŐCSÁTI KISTÉRSÉGI EGÉSZSÉGFEJLESZTŐ KÖZPONT	32	31	32	97,5	98,8
1421 DR. TÖRÖK SÁNDOR EGÉSZSÉGÜGYI KÖZPONT BALATONBOLÁR	19	19	19	98,7	98,1
1450 "KOPPÁNY VÖLGYE KEK" EGÉSZSÉGÜGYI ÉS SZOLGÁLTATÓ NONPROFIT K	24	23	23	99,2	103,7
1541 VÁROSI EGÉSZSÉGÜGYI ALAPELLÁTÁS KISVÁRDA	21	21	22	100,0	95,9
<b>Összesen</b>	<b>478</b>	<b>474</b>	<b>480</b>	<b>99,2</b>	<b>98,7</b>
<b>Együtt összesen</b>	<b>65 412</b>	<b>65 761</b>	<b>65 362</b>	<b>100,5</b>	<b>100,6</b>

**Országos intézetek - Teljes munkaidőben foglalkoztatottak összesen**

Intézet		Átlag jövedelem (Ft/fő/hó)			Jövedelem vált.	
		2013. 10 - 12. hó	2014. 10 - 12. hó	2013. 01 - 12. hó	2013. 10 - 12 hó=100%	2013. 01 - 12 hó=100%
0152	ORSZÁGOS SPORTEGÉSZSÉGÜGYI INTÉZET	258 081	257 587	244 543	99,8	105,3
0153	ORSZÁGOS REUMATOLÓGIAI ÉS FIZIOTERÁPIÁS INTÉZET	237 159	228 079	232 451	96,2	98,1
0156	ORSZÁGOS KORÁNYI TBC ÉS PULMONOLÓGIAI INTÉZET	272 677	263 272	271 904	96,6	96,8
0160	ORSZÁGOS ORVOSI REHABILITÁCIÓS INTÉZET	243 590	243 576	231 228	100,0	105,3
0162	GOTTSEGEN GYÖRGY ORSZÁGOS KARDIOLÓGIAI INTÉZET	295 933	299 687	293 459	101,3	102,1
0163	ORSZÁGOS IDEGTUDOMÁNYI INTÉZET	279 590	284 966	270 727	101,9	105,3
0242	PÉCSI TUDOMÁNYEGYETEM	316 833	320 802	308 480	101,3	104,0
0643	SZEGEDI TUDOMÁNYEGYETEM	277 506	273 259	263 551	98,5	103,7
0940	DEBRECENI EGYETEM	285 725	269 804	272 632	94,4	99,0
1051	PARÁDFÜRDŐI ÁLLAMI KÓRHÁZ	194 950	211 753	194 439	108,6	108,9
1057	MÁTRAJ GYÓGYINTÉZET	211 796	213 677	210 670	100,9	101,4
1968	ÁLLAMI SZÍVKÓRHÁZ	239 914	265 390	241 232	110,6	110,0
<b>Összesen</b>		<b>282 886</b>	<b>280 063</b>	<b>273 116</b>	<b>99,0</b>	<b>102,5</b>

**Megyei kórházak - Teljes munkaidőben foglalkoztatottak összesen**

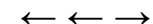
Intézet		Átlag jövedelem			Jövedelem vált.	
		2013. 10 - 12. hó	2014. 10 - 12. hó	2013. 01 - 12. hó	2013. 10 - 12 hó=100%	2013. 01 - 12 hó=100%
0301	BKMI KÓRHÁZ A SZEGEDI TUDOMÁNYEGYETEM ÁLTALÁNOS ORVOSTUDC	239 158	244 876	235 356	102,4	104,0
0401	PÁNDY KÁLMÁN MEGYEI KÓRHÁZ	223 484	222 095	220 717	99,4	100,6
0502	BORSOD-ABAUJ-ZEMPLÉN MEGYEI KÓRHÁZ ÉS EGYETEMI OKTATÓ KÓRH	234 860	245 698	232 470	104,6	105,7
0701	FEJÉR MEGYEI SZENT GYÖRGY EGYETEMI OKTATÓ KÓRHÁZ	240 237	233 289	227 253	97,1	102,7
0801	PETZ ALADÁR MEGYEI OKTATÓ KÓRHÁZ	239 735	232 582	231 215	97,0	100,6
1101	SZENT BORBÁLA KÓRHÁZ	253 363	247 627	244 120	97,7	101,4
1201	SZENT LÁZÁR MEGYEI KÓRHÁZ	210 154	214 965	208 820	102,3	102,9
1309	PEST MEGYEI FLÓR FERENC KÓRHÁZ	241 855	237 274	232 687	98,1	102,0
1401	SOMOgy MEGYEI KAPOSÍ MÓR OKTATÓ KÓRHÁZ	227 273	225 892	224 920	99,4	100,4
1601	JNSZ MEGYEI HETÉNYI G. KÓRHÁZ-RENDELŐINTÉZET SZOLNOK	239 398	243 417	240 669	101,7	101,1
1701	TOLNA MEGYEI BALASSA JÁNOS KÓRHÁZ	217 830	218 614	218 371	100,4	100,1
2001	ZALA MEGYEI KÓRHÁZ	226 288	229 744	226 544	101,5	101,4
<b>Összesen</b>		<b>233 454</b>	<b>234 108</b>	<b>229 157</b>	<b>100,3</b>	<b>102,2</b>

**Fővárosi kórházak - Teljes munkaidőben foglalkoztatottak összesen**

Intézet			Átlag jövedelem		Jövedelem vált.	
			(Ft/fő/hó)			
0101	SZENT IMRE EGYETEMI OKTATÓKÓRHÁZ	254 227	256 353	248 814	100,8	103,0
0104	SZENT MARGIT KÓRHÁZ	256 653	261 557	250 244	101,9	104,5
0106	SZENT JÁNOS KÓRHÁZ ÉS ÉSZAK-BUDAI EGYESÍTETT KÓRHÁZAK	265 953	268 321	257 818	100,9	104,1
0109	EGYESÍTETT SZENT ISTVÁN ÉS SZENT LÁSZLÓ KÓRHÁZ RENDELŐINTÉZE	247 290	252 317	245 529	102,0	102,8
0112	BAJCSY ZSILINSZKY KÓRHÁZ ÉS RENDELŐINTÉZET	245 888	249 535	241 446	101,5	103,3
0115	JAHN FERENC DÉL-PESTI KÓRHÁZ ÉS RENDELŐINTÉZET	224 213	231 632	226 619	103,3	102,2
0116	PÉTERFY SÁNDOR UTCAI KÓRHÁZ-RENDELŐINTÉZET ÉS BALESETI KÖZP	253 896	264 865	255 995	104,3	103,5
0118	UZSOKI UTCAI KÓRHÁZ	260 866	264 259	257 154	101,3	102,8
0119	NYÍRÓ GYULA KÓRHÁZ-ORSZÁGOS PSZICHIÁTRIAI ÉS ADDIKT. INTÉZET	232 968	222 980	226 309	95,7	98,5
0121	KÁROLYI SÁNDOR KÓRHÁZ	248 222	246 860	251 307	99,5	98,2
0122	HEIM PÁL GYERMEKKÓRHÁZ	245 137	255 225	242 935	104,1	105,1
1301	SZENT RÓKUS KÓRHÁZ ÉS INTÉZMÉNYEI	223 774	227 309	217 277	101,6	104,6
2203	BUDAPESTI SZENT FERENC KÓRHÁZ	188 602	190 328	186 839	100,9	101,9
<b>Összesen</b>		<b>247 485</b>	<b>252 313</b>	<b>245 009</b>	<b>102,0</b>	<b>103,0</b>

**Városi kórházak, szakkórházak, krónikus intézmények - Teljes munkaidőben foglalkoztatottak összesen**

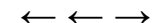
Intézet		Átlag jövedelem			Jövedelem vált.	
		2013. 10 - 12. hó	2014. 10 - 12. hó	2013. 01 - 12. hó	2013. 10 - 12 hó=100%	2013. 01 - 12 hó=100%
0108	SZENT KOZMA ÉS DAMJÁN REHABILITÁCIÓS SZAKKÓRHÁZ	225 948	232 378	224 116	102,8	103,7
0204	MOHÁCSI KÓRHÁZ	215 242	226 804	218 930	105,4	103,6
0302	BAJAI SZENT RÓKUS KÓRHÁZ	233 254	232 765	234 470	99,8	99,3
0402	DR RÉTHY PÁL KÓRHÁZ - RENDELŐINTÉZET	237 985	245 506	235 923	103,2	104,1
0403	OROSHÁZI KÓRHÁZ	228 148	225 943	223 751	99,0	101,0
0504	SÁTORALJAUJHELYI ERZSÉBET KORHÁZ	210 652	210 920	210 178	100,1	100,4
0508	KOCH ROBERT KÓRHÁZ ÉS RENDELŐINTÉZET	208 145	230 319	201 748	110,7	114,2
0601	DR. BUGYI ISTVÁN KÓRHÁZ	229 118	231 790	221 940	101,2	104,4
0602	CSONGRÁD MEGYEI EÜ. ELLÁTÓ KÖZPONT HÓDMEZŐVÁSÁRHELY-MAKÓ	212 779	213 444	210 820	100,3	101,2
0606	CSONGRÁD MEGYEI MELLKASI BETEGSÉGEK SZAKKÓRHÁZA	221 717	214 425	215 968	96,7	99,3
0702	SZENT PANTALEON KÓRHÁZ-RENDELŐINTÉZET DUNAÚJVÁROS	243 655	240 549	242 034	98,7	99,4
0802	SOPRONI ERZSÉBET OKTATÓ KÓRHÁZ ÉS REHABILITÁCIÓS INTÉZET	212 704	213 344	209 401	100,3	101,9
0803	KAROLINA KÓRHÁZ - RENDELŐINTÉZET	210 072	207 618	208 532	98,8	99,6
0804	CSORNAI MARGIT KÓRHÁZ	194 977	200 021	194 875	102,6	102,6
0805	LUMNICZER SÁNDOR KÓRHÁZ-RENDELŐINTÉZET	200 865	199 413	192 383	99,3	103,7
0902	GRÓF TISZA ISTVÁN KÓRHÁZ	209 114	207 178	206 661	99,1	100,3
1102	VASZARY KOLOS KÓRHÁZ ESZTERGOM	232 785	236 530	230 665	101,6	102,5
1103	ÁRPÁD-HÁZI SZENT ERZSÉBET SZAKKÓRHÁZ ÉS RENDELŐINTÉZET	236 774	241 616	229 252	102,0	105,4
1104	SELYE JÁNOS KÓRHÁZ	203 599	205 577	202 116	101,0	101,7
1106	BATTHYÁNY KÁZMÉR SZAKKÓRHÁZ ÉS RENDELŐINTÉZET KISBÉR	196 281	213 989	184 472	109,0	116,0
1202	DR KENESSEY ALBERT KORHÁZ-RENDELŐINTÉZET	245 524	244 140	241 398	99,4	101,1
1203	MARGIT KÓRHÁZ PÁSZTÓ	228 167	225 966	214 005	99,0	105,6


**Városi kórházak, szakkórházak, krónikus intézmények - Teljes munkaidőben foglalkoztatottak összesen (folytatás)**

Intézet		Átlag jövedelem			Jövedelem vált.	
		2013. 10 - 12. hó	2014. 10 - 12. hó	2013. 01 - 12. hó	2013. 10 - 12 hó=100%	2013. 01 - 12 hó=100%
1303	NAGYKÖRÖSI REHABILITÁCIÓS SZAKKÓRHÁZ ÉS RENDELŐINTÉZET	220 262	213 070	206 424	96,7	103,2
1304	VÁC JÁVORSZKY ÖDÖN KÓRHÁZ	228 289	230 972	225 179	101,2	102,6
1306	TÜDŐGYÓGYINTÉZET TÖRÖKBÁLINT	335 275	277 168	292 477	82,7	94,8
1402	SIÓFOKI KÓRHÁZ-RENDELŐINTÉZET	228 626	226 983	219 674	99,3	103,3
1503	FELSŐ-SZABOLCSI KÓRHÁZ	259 943	248 455	232 100	95,6	107,0
1603	KÁTAI G. KÓRHÁZ KARCAG	218 947	212 332	219 591	97,0	96,7
1607	MEZŐTÚRI KÓRHÁZ ÉS RENDELŐINTÉZET	232 550	222 541	219 525	95,7	101,4
1702	BONYHÁDI KÓRHÁZ ÉS RENDELŐINTÉZET	201 865	206 806	201 332	102,4	102,7
1803	SZENT LÁSZLÓ KÓRHÁZ	228 802	232 430	208 423	101,6	111,5
1805	KEMENESALJAI EGYESITETT KÓRHÁZ CELLDÖMÖLK	197 309	199 009	197 143	100,9	100,9
1903	PÁPA GRÓF ESTERHÁZY KÓRHÁZ ÉS RENDELŐINTÉZETI SZAKRENDELŐ	224 748	231 933	221 890	103,2	104,5
1908	ZIRCI ERZSÉBET KÓRHÁZ-RENDELŐINTÉZET	198 709	206 605	193 983	104,0	106,5
1911	VESZPRÉM MEGYEI TÜDŐGYÓGYINTÉZET FARKASGYEPÜ	188 314	198 082	189 611	105,2	104,5
1912	AJKA MAGYAR IMRE KÓRHÁZ	204 121	198 230	199 871	97,1	99,2
2002	KANIZSAI DOROTTYA KÓRHÁZ	208 639	209 002	210 384	100,2	99,3
2003	KESZTHELYI KÓRHÁZ	229 297	226 973	228 233	99,0	99,4
9521	MÁV KÓRHÁZ ÉS RENDELŐINTÉZET SZOLNOK	219 581	218 582	214 944	99,5	101,7
<b>Összesen</b>		<b>224 480</b>	<b>223 995</b>	<b>219 538</b>	<b>99,8</b>	<b>102,0</b>

**Szakorvosi rendelőintézetek - Teljes munkaidőben foglalkoztatottak összesen**

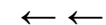
Intézet		Átlag jövedelem			Jövedelem vált.	
		2013. 10 - 12. hó	2014. 10 - 12. hó	2013. 01 - 12. hó	2013. 10 - 12 hó=100%	2013. 01 - 12 hó=100%
..	DUNAVECSE VÁROS ÖNKORMÁNYZAT DR. KOLOZS GERGELY KISTÉRSÉG	225 391	218 603	204 523	97,0	106,9
..	SZAKORVOSI RENDELŐINTÉZET GYÖMRŐ	193 730	196 315	189 268	101,3	103,7
0221	PÉCS MJV.EGYESITETT EÜ.INTÉZMÉNYEK IGAZGATÓSÁGA	247 151	248 981	251 152	100,7	99,1
0340	EGÉSZSÉGÜGYI KÖZPONT	224 465	209 640	195 047	93,4	107,5
0420	BÉKÉS VÁROS EGYESITETT EÜ.INT.ÉS RENDELŐINTÉZET	237 026	241 147	210 732	101,7	114,4
0421	VÁROSI EGÉSZSÉGÜGYI INTÉZMÉNY	265 089	233 328	246 118	88,0	94,8
0511	VÁROSI ÖNKORMÁNYZAT RENDELŐINTÉZETE	234 490	217 477	213 092	92,7	102,1
0524	SZÁNTÓ J.ENDRE EGYESITETT SZOCIÁLIS ÉS EGÉSZSÉGÜGYI INTÉZET	237 522	293 709	222 162	123,7	132,2
0525	SÁROSPATAK VÁROS RENDELŐINTÉZETE	179 449	192 594	179 603	107,3	107,2
0526	TISZAÚJVÁROS VÁROSI RENDELŐINTÉZET	236 483	209 665	189 559	88,7	110,6
0926	VÁROSI RENDELŐINTÉZET	215 464	225 224	186 355	104,5	120,9
0927	JÁRÓBETEG - ELLÁTÓ CENTRUM	344 206	272 246	278 291	79,1	97,8
1322	DABAS DR.HALÁSZ GÉZA SZAKORVOSI RENDELŐINTÉZET	245 304	240 518	223 957	98,0	107,4
1323	DUNAKESZI VÁROS ÖNKORMÁNYZATÁNAK SZAKORVOSI RENDELŐINTÉZETE	267 667	263 456	232 706	98,4	113,2
1325	TORMAY KÁROLY EGÉSZSÉGÜGYI KÖZPONT GÖDÖLLŐ	258 252	261 197	226 840	101,1	115,1
1326	SZAKORVOSI RENDELŐINTÉZET MONOR	203 510	194 752	198 302	95,7	98,2
1327	NAGYKÁTA SZAKORVOSI RENDELŐINTÉZET	209 299	216 470	209 123	103,4	103,5


**Szakorvosi rendelőintézetek - Teljes munkaidőben foglalkoztatottak összesen (folytatás)**

Intézet	Átlag jövedelem			Jövedelem vált.	
	2013. 10 - 12. hó	2014. 10 - 12. hó	2013. 01 - 12. hó	2013. 10 - 12 hó=100%	2013. 01 - 12 hó=100%
1328 PILISVÖRÖSVÁR VÁROSI ÖNKORMÁNYZAT SZAKORVOSI RENDELŐINTÉZE	219 180	216 900	202 437	99,0	107,1
1329 RÁCKEVE VÁROS SZAKORVOSI RENDELŐINTÉZETE	244 827	291 340	220 002	119,0	132,4
1330 SZENTENDRE VÁROS EGÉSZSÉGÜGYI INTÉZMÉNYEI	242 963	258 614	215 777	106,4	119,9
1331 SZAKORVOSI RENDELŐINTÉZET SZIGETSZENTMIKLÓS	226 605	221 297	194 306	97,7	113,9
1334 VECSÉSI EGÉSZSÉGÜGYI SZOLGÁLAT	228 182	249 055	215 751	109,1	115,4
1335 DR. ROMICS LÁSZLÓ EGÉSZSÉGÜGYI INTÉZMÉNY	234 862	228 716	223 999	97,4	102,1
1409 KAPOSVÁRI EGYETEM	383 242	369 149	371 211	96,3	99,4
1420 KISTÉRSÉGI JÁRÓBETEGELLÁTÓ KÖZPONT	221 238	187 926	196 528	84,9	95,6
1439 EGÉSZSÉGÜGYI NONPROFIT KFT. FONYÓD	214 544	169 354	188 127	78,9	90,0
1622 VÁROSI EGÉSZSÉGÜGYI KÖZPONT KUNSZENTMÁRTON	233 249	247 748	222 519	106,2	111,3
1623 KUTHY ELEK EGÉSZSÉGÜGYI INTÉZMÉNY TISZAFÜRED	206 293	210 401	170 944	102,0	123,1
1624 EGYESÍTETT GYÓGYÍTÓ MEGELŐZŐ INTÉZET TÖRÖKSZENTMIKLÓS	233 444	217 627	200 296	93,2	108,7
1721 PAKSI GYÓGYÁSZATI KÖZPONT	217 635	211 893	220 281	97,4	96,2
1822 RENDELŐINTÉZET SZENTGOTTHÁRD	232 744	240 291	227 027	103,2	105,8
1922 BALATONFÜRED VÁROSI RENDELŐINTÉZET	241 553	219 479	212 468	90,9	103,3
2020 DR. HETÉS FERENC SZAKORVOSI RENDELŐINTÉZET	236 883	251 136	208 717	106,0	120,3
2101 A BUDAVÁRI ÖNK.EGÉSZSÉGÜGYI SZOLGÁLATA	295 178	301 184	263 235	102,0	114,4
2201 BUDAPEST FŐV.II.KERÜLETI ÖNKORM. EGÉSZSÉGÜGYI SZOLGÁLATA	296 320	282 031	255 478	95,2	110,4
2301 SZENT MARGIT RENDELŐINTÉZET NONPROFIT KFT.	276 237	261 080	254 195	94,5	102,7
2501 V.KER.BELVÁROS-LIPÓTVÁROS EGÉSZSÉGÜGYI SZOLGÁLAT	343 756	365 106	290 787	106,2	125,6
2601 VI.KER.ÖNK.TERÉZVÁROSI EGÉSZSÉGÜGYI SZOLGÁLAT	298 440	300 968	269 752	100,8	111,6
2801 VIII.KER.JÓZSEFVÁROSI EGÉSZSÉGÜGYI SZOLGÁLAT	272 467	308 621	237 179	113,3	130,1
3401 ZUGLÓI EGÉSZSÉGÜGYI SZOLGÁLAT	271 859	260 690	240 711	95,9	108,3
3501 XV.KERÜLETI ÖNKORMÁNYZAT EGÉSZSÉGÜGYI INTÉZMÉNYE	251 525	266 881	233 074	106,1	114,5
3612 XVI.KERÜLET KERTVÁROSI EGÉSZSÉGÜGYI SZOLGÁLATA	279 981	254 303	238 787	90,8	106,5
3901 XIX.KER.ÖNK.KISPESTI EÜ.INT.	242 258	235 594	229 216	97,2	102,8
4101 BP.XXI. KERÜLET CSEPEL ÖNK.TÓTH ILONA EGÉSZSÉGÜGYI SZOLGÁLAT	245 054	263 015	229 112	107,3	114,8
<b>Összesen</b>	<b>259 217</b>	<b>258 152</b>	<b>236 104</b>	<b>99,6</b>	<b>109,3</b>

**Alapellátási rendelőintézetek - Teljes munkaidőben foglalkoztatottak összesen**

Intézet	Átlag jövedelem			Jövedelem vált.	
	2013. 10 - 12. hó	2014. 10 - 12. hó	2013. 01 - 12. hó	2013. 10 - 12 hó=100%	2013. 01 - 12 hó=100%
.. EGÉSZSÉGÜGYI ALAPELLÁTÁSI IGAZGATÓSÁG	278 788	230 998	202 293	82,9	114,2
.. EGÉSZSÉGÜGYI ALAPELLÁTÓ INTÉZET SZOMBATHELY	245 831	247 828	206 632	100,8	119,9
.. GYÓGYÍTÓ- MEGELŐZŐ INTÉZMÉNY	171 975	186 999	163 801	108,7	114,2
.. GYULA VÁROS ÖNKORMÁNYZATÁNAK EGÉSZSÉGÜGYI ALAPELLÁTÁSI INT	248 744	228 487	212 876	91,9	107,3
.. KOMÁROM VÁROS ÖNKORMÁNYZAT ALAPELLÁTÁSI SZOLGÁLATA	236 155	243 905	215 055	103,3	113,4
.. PÁPA VÁROS ÖNKORMÁNYZATÁNAK EÜ.ALAPELLÁTÁSI INTÉZETE	229 982	244 138	217 045	106,2	112,5
.. SZEKSZÁRD MEGYEI JOGÚ VÁROS ÖNKORMÁNYZATA EGÉSZSÉGÜGYI GC	246 324	225 138	204 815	91,4	109,9
.. VESZPRÉM MEGYEI JOGU VÁROS EGÉSZSÉGÜGYI ALAPELLÁTÁSI INTÉZM	240 550	214 145	195 679	89,0	109,4

**Alapellátási rendelőintézetek - Teljes munkaidőben foglalkoztatottak összesen (folytatás)**

Intézet		Átlag jövedelem			Jövedelem vált.	
		2013. 10 - 12. hó	2014. 10 - 12. hó	2013. 01 - 12. hó	2013. 10 - 12 hó=100%	2013. 01 - 12 hó=100%
..	ZALAEGERSZEGI EGÉSZSÉGÜGYI ALAPELLÁTÁSI INTÉZMÉNY	239 209	245 524	198 946	102,6	123,4
0378	LAJOSMIZSE VÁROS ÖNKORMÁNYZATA EGÉSZSÉGÜGYI GYERMEKJÓLÉT	231 724	214 376	205 375	92,5	104,4
0521	MEZŐCSÁTI KISTÉRSÉGI EGÉSZSÉGFEJLESZTŐ KÖZPONT	173 596	175 187	164 280	100,9	106,6
1421	DR. TÖRÖK SÁNDOR EGÉSZSÉGÜGYI KÖZPONT BALATONBOLÁR	257 073	259 482	208 260	100,9	124,6
1450	"KOPPÁNY VÖLGYE KEK" EGÉSZSÉGÜGYI ÉS SZOLGÁLTATÓ NONPROFIT	190 907	196 130	178 820	102,7	109,7
1541	VÁROSI EGÉSZSÉGÜGYI ALAPELLÁTÁS KISVÁRDA	265 540	242 639	236 036	91,4	102,8
<b>Összesen</b>		<b>239 562</b>	<b>227 788</b>	<b>200 573</b>	<b>95,1</b>	<b>113,6</b>
<b>Együtt összesen</b>		<b>243 892</b>	<b>244 276</b>	<b>237 346</b>	<b>100,2</b>	<b>102,9</b>