

Évközi minta az egészségügyi bér- és létszámstatisztikából

2015. II. negyedév



ENKK

Egészségügyi Nyilvántartási és
Képzési Központ

Budapest, 2016. január

TARTALOM

I. Vezetői összefoglaló

II. Módszertan

III. Táblázatok

1. A 2014. és a 2015. II. negyedévi átlagos illetmény és létszámadatok összehasonlítása – foglalkoztatási típusok és munkaköri csoportok szerint, reprezentatív minta alapján

- 1/1. Összes foglalkoztatott
- 1/2. Teljes munkaidőben foglalkoztatottak
- 1/3. Rész munkaidőben foglalkoztatottak
- 1/4. Egyéb módon foglalkoztatottak
- 1/5. Nyugdíjasként foglalkoztatottak

2. Az egészségügyben foglalkoztatottak létszám és illetmény adatai havonként 2015. II. negyedévében, és azok változása az előző évhez mérten – munkaköri csoportok szerint, reprezentatív minta alapján

- 2/1. Összes foglalkoztatott
- 2/2. Orvosok
- 2/3. Egészségügyi szakdolgozók
- 2/4. Egyéb egészségügyi dolgozók

3. Az egészségügyben foglalkoztatottak létszám és illetmény adatai havonként 2015. II. negyedévében, és azok változása az előző évhez mérten – munkaköri csoportok és foglalkoztatási módok szerint, reprezentatív minta alapján

- 3/1. Teljes munkaidőben foglalkoztatottak összesen
- 3/2. Teljes munkaidőben foglalkoztatott orvosok
- 3/3. Teljes munkaidőben foglalkoztatott egészségügyi szakdolgozók
- 3/4. Teljes munkaidőben foglalkoztatott egyéb egészségügyi dolgozók
- 3/5. Rész munkaidőben foglalkoztatottak összesen
- 3/6. Rész munkaidőben foglalkoztatott orvosok
- 3/7. Rész munkaidőben foglalkoztatott egészségügyi szakdolgozók
- 3/8. Rész munkaidőben foglalkoztatottak egyéb egészségügyi dolgozók
- 3/9. Egyéb módon foglalkoztatottak összesen
- 3/10. Egyéb módon foglalkoztatott orvosok
- 3/11. Egyéb módon foglalkoztatott egészségügyi szakdolgozók
- 3/12. Egyéb módon foglalkoztatott egyéb egészségügyi dolgozók
- 3/13. Nyugdíjasként foglalkoztatottak összesen
- 3/14. Nyugdíjasként foglalkoztatott orvosok
- 3/15. Nyugdíjasként foglalkoztatott egészségügyi szakdolgozók
- 3/16. Nyugdíjasként foglalkoztatott egyéb egészségügyi dolgozók

4. Az egészségügyben teljes munkaidőben foglalkoztatottak létszám és illetmény adatai havonként 2015. II. negyedévében, azok változása az előző évhez mérten – az intézet típusa és a foglalkoztatás módja szerint, reprezentatív minta alapján

- 4/1. Országos intézetek
- 4/2. Megyei kórházak
- 4/3. Fővárosi kórházak
- 4/4. Városi kórházak
- 4/5. Szakorvosi rendelőintézetek
- 4/6. Alapellátási rendelőintézetek

5. A 2014. és a 2015. II. negyedévi ügyeleti-, készenléti- és túlmunkadíjak, valamint -órák összehasonlítása - munkaköri csoportok szerint, MÁK illetményszámfejtésű kórházak adatai

- 5/1. Ügyeleti-, készenléti- és túlmunkadíjak, valamint órák összehasonlítása
- 5/2. Ügyeleti és készenléti, valamint ügyeleti és készenléti és túlmunkadíjak, valamint órák összehasonlítása

6. A 2014. és a 2015. II. negyedévi átlagos túlórák és túlóradíjak összehasonlítása - foglalkoztatási típusok és munkaköri csoportok szerint, MÁK illetményszámfejtésű intézetek adatai

7. A 2014. és a 2015. II. negyedévi bruttó és nettó keresetek összehasonlítása - foglalkoztatási típusok és munkaköri csoportok szerint, MÁK illetményszámfejtésű intézetek adatai

IV. Diagramok:

1. A 2014. és a 2015. II. negyedévi illetményadatok összehasonlítása munkaköri csoportok szerint

- 1/1. Összes foglalkoztatott
- 1/2. Orvosok
- 1/3. Egészségügyi szakdolgozók
- 1/4. Egyéb egészségügyi dolgozók

2. A 2014. és a 2015. II. negyedévi létszámadatok összehasonlítása munkaköri csoportok szerint

3. Az egészségügyben foglalkoztatottak illetményei munkaköri csoportok szerint

- 3/1. Összes foglalkoztatott
- 3/2. Orvosok
- 3/3. Egészségügyi szakdolgozók
- 3/4. Egyéb egészségügyi dolgozók

4. A mintában szereplő intézetek létszámadatai munkaköri csoportok szerint

5. A mintában szereplő intézetek létszámadatai foglalkoztatási módok szerint

6. A teljes munkaidőben foglalkoztatott egészségügyi dolgozók illetményei intézet típusonként

6/1. Országos intézetek

6/2. Megyei kórházak

6/3. Fővárosi kórházak

6/4. Városi kórházak

6/5. Szakorvosi rendelőintézetek

6/6. Alapellátási rendelőintézetek

7. A mintában szereplő intézetek teljes munkaidős alkalmazotti létszáma fenntartó szerint

V. Listák

ÖSSZEFOGLALÓ TÁJÉKOZTATÓ

AZ EGÉSZSÉGÜGYBEN DOLGOZÓK LÉTSZÁM- ÉS BÉRHELYZETÉRŐL

2015. II. NEGYEDÉVES ADATOK

A feldolgozás mintája: azon egészségügyi intézmények létszám és béradatai, amelyek bérszámfejtését 2015. II. negyedévben a Magyar Államkincstár végezte. A minta szerinti megfigyelési körben a dolgozók átlagléttszáma 92.383 fő, a kórházak és a szakrendelő intézetek becsült létszámának (107.700 fő) 86%-a.

1. Kereset¹

2015. II. negyedévben az egészségügyi szakellátási intézményekben teljes munkaidőben foglalkoztatott dolgozók egy főre jutó havi bruttó átlagkeresete 1,4%-os mértékben (3.347 Ft-tal) növekedett az előző év azonos időszakához mérten.

Bruttó keresetek

2015. II. negyedévben a teljes munkaidőben foglalkoztatott dolgozók egy főre jutó havi bruttó átlagkeresete 235.757 Ft, 1,4%-kal (3.347 Ft-tal) magasabb, mint az előző év azonos időszakában volt.

A 2015. II. negyedévi bruttó keresetek változása illetményelemek szerint, az előző év azonos időszakához hasonlítva:

- az alapilletmény 1,0%-kal (1.742 Ft-tal) emelkedett,
- az illetménypótlék 1,1%-kal (279 Ft-tal) emelkedett,
- az illetménykiegészítés 4,7%-kal (608 Ft-tal) csökkent,
- a nyugdíjasok pénzellátást helyettesítő jövedelemkiegészítése 2,5%-kal (82 Ft-tal) növekedett,
- a jutalom 2,6%-kal (57 Ft-tal) növekedett,
- az egyéb túlmunkadíj 17,2%-kal (798 Ft-tal) növekedett,
- az ügyeleti, készenléti díj 3,9%-kal (352 Ft-tal) növekedett,
- a túlmunkadíj 8,5%-kal (646 Ft-tal) növekedett.

A bruttó kereset az orvosok körében 0,3%-kal (1.283 Ft-tal) növekedett, az egészségügyi szakdolgozók körében 1,0%-kal (2.038 Ft-tal) növekedett, az egyéb

A 2015. II. negyedévi bruttó keresetek változása fő munkaköri csoportok szerint, az előző év azonos időszakához hasonlítva:

- az orvosok bruttó keresete 489.016 Ft, 0,3%-kal (1.283 Ft-tal) növekedett,
- az egészségügyi szakdolgozók bruttó keresete 210.400 Ft, 1,0%-kal (2.038 Ft-tal) növekedett,

¹ Teljes munkaidőben foglalkoztatott dolgozók egy főre jutó havi átlagos illetményei, béren kívüli egyéb juttatások nélkül.

**egészségügyi dolgozók
körében 2,6%-kal (4.496
Ft-tal) növekedett.**

- az egyéb egészségügyi dolgozók bruttó keresete 175.323 Ft, 2,6%-kal (4.496 Ft-tal) növekedett.

Nettó keresetek

**A nettó keresetek is
hasonló mértékben
váltak.**

2015. II. negyedévben a teljes munkaidőben foglalkoztatott dolgozók egy főre jutó havi NETTÓ átlagkeresete 154.522 Ft, 1,4%-kal (2.182 Ft-tal) magasabb, mint az előző év azonos időszakában volt.

A 2015. II. negyedévi nettó keresetek változása fő munkaköri csoportok szerint, az előző év azonos időszakához hasonlítva:

- az orvosok nettó keresete 320.922 Ft, 0,2%-kal (777 Ft-tal) növekedett,
- az egészségügyi szakdolgozók nettó keresete 137.839 Ft, 1,0%-kal (1.330 Ft-tal) növekedett,
- az egyéb egészségügyi dolgozók nettó keresete 114.854 Ft, 2,6%-kal (2.941 Ft-tal) növekedett.

A bruttó és nettó keresetek fontosabb adatai a Vezetői összefoglalót követő táblázatok 1. részében találhatóak.

2. A keresetek változása nemzetgazdasági összehasonlításában²

2015. II. negyedévben az egészségügyi intézményekben foglalkoztatottak egy főre jutó havi bruttó átlagkeresete a nemzetgazdasági átlagkeresetnél 11.359 Ft-tal alacsonyabb, a közsféra átlag kereseténél viszont 21.642 Ft-tal magasabb.

2015. II. negyedévben az egészségügyi intézményekben teljes munkaidőben foglalkoztatott dolgozók egy főre jutó havi bruttó átlagkeresete 235.757 Ft, a nemzetgazdasági bruttó átlag keresetnél (247.116 Ft) 4,6%-kal (11.359 Ft-tal) alacsonyabb, a költségvetési szféra bruttó átlag kereseténél (214.115 Ft) viszont 10,1%-kal (21.642 Ft-tal) magasabb.

Az egészségügyi intézményekben 2015. II. negyedévben a havi bruttó átlagkereset 1,4%-kal (3.347 Ft-tal), a nemzetgazdaságban 2,9%-kal (7.000 Ft-tal), a közsférában 0,8%-kal (1.697 Ft-tal) növekedett az előző év azonos időszakához hasonlítva.

² Nemzetgazdasági adatok forrása: KSH (STADAT)

Az egészségügyi intézményekben foglalkoztatottak 2015. II. negyedévi havi nettó átlagkeresete (154.522 Ft) a nemzetgazdasági átlagnál (161.862 Ft) 4,5%-kal (7.340 Ft-tal) alacsonyabb, a közsféra átlagánál (140.245 Ft) viszont 10,2%-kal (14.277 Ft-tal) magasabb.

2015. II. negyedévben a nettó kereset az előző év azonos időszakához hasonlítva az egészségügyi intézményekben 1,4%-kal (2.182 Ft-tal) növekedett, a nemzetgazdaság egészében 2,9%-kal (4.586 Ft-tal), a közszférában 0,8%-kal (1.111 Ft-tal) növekedett.

A nemzetgazdasági összehasonlítás fontosabb adatai a Vezetői összefoglalót követő táblázatok 2. részében található.

3. Bértömeg³

A bértömeg 1,7%-os mértékben növekedett az előző év azonos időszakához képest.

2015. II. negyedévben a kórházak és szakrendelő intézetek munkáltató terhekkal növelt egy havi bértömege 32.211,7 millió Ft, 1,7%-kal (528,6 millió Ft-tal) növekedett az előző év azonos időszakához képest. A bértömeg növekedése annak tudható be, hogy 2015. II. negyedévben az előző év azonos időszakához hasonlítva változatlan létszám mellett, az egy főre jutó havi átlagos bruttó jövedelem (mely tartalmazza a béren kívüli juttatások összegét is) 1,7%-kal növekedett.

A bértömeg fontosabb adatai a Vezetői összefoglalót követő táblázatok 3. részében található.

4. Létszám⁴

2015. II. negyedévben az egészségügyi szakellátási intézményekben foglalkoztatott dolgozók becsült létszáma 107.700 fő, az előző év azonos időszakához hasonlítva 0,0%-

³ A bértömeg számításához használt jövedelem és létszám valamennyi dolgozó (nem csak a teljes munkaidőben foglalkoztatottak) adatait tartalmazza. A jövedelem tartalmazza a kereset jövedelem-elemeit, valamint a béren kívüli juttatások összegét is.

⁴ Az összegzésben közölt létszám-adatok becslésen alapulnak! A becslés részleteit lásd a Teljes összefoglaló módszertani részében.

**A foglalkoztatottak
becsült létszáma 2015. II.
negyedévben 0,2%-kal
csökkent az előző év
átlagához hasonlítva.**

kal (26 fővel) növekedett, az előző év átlagához hasonlítva 0,2%-kal (262 fővel) csökkent.

A 2015. II. negyedévi létszám változást az előző év átlagához viszonyítva mutatjuk be:

2015. II. negyedévben

- az orvosok becsült létszáma 15.979 fő, 0,9%-kal (150 fővel) növekedett,
- az egészségügyi szakdolgozók becsült létszáma 58.668 fő, 0,6%-kal (351 fővel) csökkent,
- az egyéb egészségügyi dolgozók létszáma 33.053 fő, 0,2%-kal (61 fővel) csökkent.

FTE létszámban kifejezve 2015. II. negyedévben az egészségügyi szakellátási intézményekben foglalkoztatott dolgozók becsült létszáma 103.679 fő, az előző év átlagához hasonlítva 0,3%-kal (296 fővel) csökkent.

Az FTE létszám változása fő munkaköri csoportok szerint:

- az orvosok becsült létszáma 14.764 fő, 0,9%-kal (132 fővel) növekedett,
- az egészségügyi szakdolgozók becsült létszáma 56.968 fő, 0,6%-kal (352 fővel) csökkent,
- az egyéb egészségügyi dolgozók becsült létszáma 31.948 fő, 0,2%-kal (76 fővel) csökkent.

2015. II. negyedévben a foglalkoztatottak 90,4%-a (97.353 fő) teljes munkaidőben, 8,1%-a (8.709 fő) részmunkaidőben, 1,5%-a (1.639 fő) egyéb módon volt alkalmazva.

A foglalkoztatottak fontosabb létszám adatai a Vezetői összefoglalót követő táblázatok 4. részében található.

A legfontosabb összefoglaló adatokat a vezetői összefoglalót követő Táblázatok és grafikonok c. részben közöljük, mely Excel formátumban az összefoglaló mellékleteként is letölthető. Részletes adatok a feldolgozás Teljes anyagában, ill. Excel formátumban a összefoglaló indexlapjáról megnyitható Táblázatok c. munkafüzetben közlünk.

Idősoros adatokban közöljük az illetmények és létszám adatok változását: havonkénti, negyedéves és éves idősoros adatok további elemzések céljából, Excel formátumban letölthetőek az összefoglaló indexlapjáról (lásd Idősoros adatok).

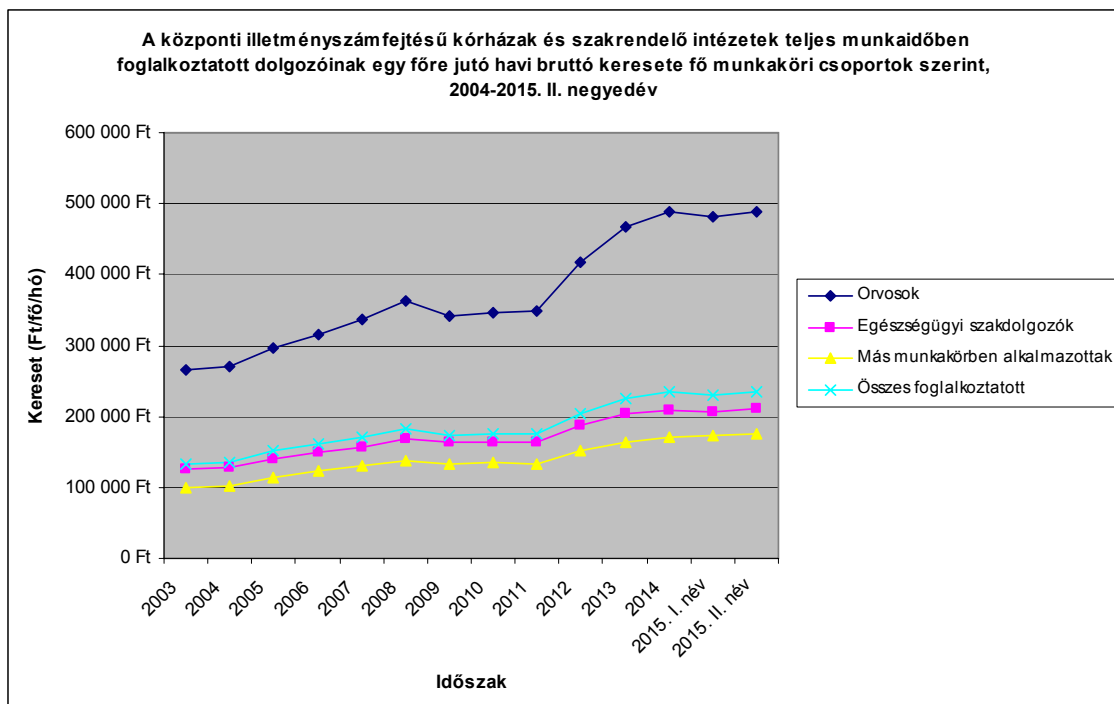
5. Táblázatok, grafikonok

5.1 Keresetek

5.1.1. táblázat

A központi illetményszámfejtésű kórházak és szakrendelő intézetek teljes munkaidőben foglalkoztatott dolgozóinak egy főre jutó havi bruttó keresete kereset-elemek és fő munkaköri csoportok szerint (2015. II. negyedéves mintába tartozó intézmények 2015. II. negyedévi adatai)

Megnevezés	Orvosok		Egészségügyi szakdolgozók		Más munkakörben alkalmazottak		Összes foglalkoztatott	
	Összeg (Ft/fő/hó)	%	Összeg (Ft/fő/hó)	%	Összeg (Ft/fő/hó)	%	Összeg (Ft/fő/hó)	%
Alapilletmény	330 296 Ft	66,0%	149 940 Ft	69,1%	136 841 Ft	75,1%	169 260 Ft	69,7%
Illetmény pótlékok	25 343 Ft	5,1%	31 841 Ft	14,7%	13 069 Ft	7,2%	25 324 Ft	10,4%
Illetménykiegészítés	28 874 Ft	5,8%	10 322 Ft	4,8%	9 362 Ft	5,1%	12 426 Ft	5,1%
Pénzellátást helyettesítő kiegészítés (nyugdíj)	16 761 Ft	3,4%	1 848 Ft	0,9%	571 Ft	0,3%	3 387 Ft	1,4%
Jutalom	7 945 Ft	1,6%	1 453 Ft	0,7%	1 201 Ft	0,7%	2 215 Ft	0,9%
Egyéb túlmunkadíj	10 674 Ft	2,1%	5 218 Ft	2,4%	3 601 Ft	2,0%	5 434 Ft	2,2%
Ügyeleti, készenléti díj	44 388 Ft	8,9%	3 808 Ft	1,8%	5 183 Ft	2,8%	9 463 Ft	3,9%
Túlmunkadíj	24 736 Ft	4,9%	5 970 Ft	2,8%	5 494 Ft	3,0%	8 249 Ft	3,4%
Kereset	489 016 Ft	97,8%	210 400 Ft	97,0%	175 323 Ft	96,3%	235 757 Ft	97,1%
Egyéb juttatások	11 152 Ft	2,2%	6 451 Ft	3,0%	6 789 Ft	3,7%	7 160 Ft	2,9%
Jövedelem	500 168 Ft	100,0%	216 852 Ft	100,0%	182 112 Ft	100,0%	242 918 Ft	100,0%



5.1.2. táblázat

A központi illetményszámfejtésű kórházak és szakrendelő intézetek teljes munkaidőben foglalkoztatott dolgozóinak egy főre jutó havi bruttó keresete fő munkaköri csoportok szerint, valamint azok változása az előző év azonos időszakához képest (2003-2015. II. negyedév)

Tárgyidőszak	Orvosok		Egészségügyi szakdolgozók		Más munkakörben alkalmazottak		Összes foglalkoztatott	
	Összeg (Ft/fő/hó)	Változás %	Összeg (Ft/fő/hó)	Változás %	Összeg (Ft/fő/hó)	Változás %	Összeg (Ft/fő/hó)	Változás %
2003	265 243 Ft		124 794 Ft		99 761 Ft		132 950 Ft	
2004	269 872 Ft	101,7%	128 212 Ft	102,7%	102 257 Ft	102,5%	135 934 Ft	102,2%
2005	296 905 Ft	110,0%	140 914 Ft	109,9%	114 030 Ft	111,5%	150 816 Ft	110,9%
2006	315 811 Ft	106,4%	148 736 Ft	105,6%	122 573 Ft	107,5%	161 139 Ft	106,8%
2007	337 025 Ft	106,7%	155 954 Ft	104,9%	129 290 Ft	105,5%	170 926 Ft	106,1%
2008	362 302 Ft	107,5%	168 797 Ft	108,2%	138 107 Ft	106,8%	181 425 Ft	106,1%
2009	341 844 Ft	94,4%	162 510 Ft	96,3%	132 487 Ft	95,9%	172 954 Ft	95,3%
2010	347 394 Ft	101,6%	163 617 Ft	100,7%	135 482 Ft	102,3%	175 412 Ft	101,4%
2011	349 672 Ft	100,7%	162 912 Ft	99,6%	133 254 Ft	98,4%	175 181 Ft	99,9%
2012	416 239 Ft	119,0%	187 290 Ft	115,0%	152 148 Ft	114,2%	203 219 Ft	116,0%
2013	467 162 Ft	112,2%	204 831 Ft	109,4%	163 560 Ft	107,5%	224 322 Ft	110,4%
2014	487 862 Ft	104,4%	209 176 Ft	102,1%	169 994 Ft	103,9%	234 147 Ft	104,4%
2014. I. név*	480 081 Ft		206 456 Ft		169 201 Ft		229 895 Ft	
2015. I. név	480 697 Ft	100,1%	205 786 Ft	99,7%	171 975 Ft	101,6%	231 016 Ft	100,5%
2014. II. név*	487 734 Ft		208 362 Ft		170 827 Ft		232 410 Ft	
2015. II. név	489 016 Ft	100,3%	210 400 Ft	101,0%	175 323 Ft	102,6%	235 757 Ft	101,4%

* 2015. I. és II. negyedéves mintába tartozó intézmények 2014. I. és II. negyedévi adatai

5.1.3. táblázat

A központi illetményszámfejtésű kórházak és szakrendelő intézetek teljes munkaidőben foglalkoztatott dolgozóinak egy főre jutó havi bruttó keresete intézményi típusok szerint, valamint azok változása az előző év azonos időszakához képest

Tárgyidőszak	Országos intézetek		Megyei kórházak		Fővárosi kórházak		Összes foglalkoztatott	
	Összeg (Ft/fő/hó)	%	Összeg (Ft/fő/hó)	%	Összeg (Ft/fő/hó)	%	Összeg (Ft/fő/hó)	%
2010	198 781 Ft		174 726 Ft		194 743 Ft		175 412 Ft	
2011	201 404 Ft	101,3%	175 417 Ft	100,4%	192 023 Ft	98,6%	175 181 Ft	99,9%
2012	237 053 Ft	117,7%	204 210 Ft	116,4%	224 353 Ft	116,8%	203 219 Ft	116,0%
2013	249 502 Ft	105,3%	221 806 Ft	108,6%	238 906 Ft	106,5%	224 322 Ft	110,4%
2014	268 765 Ft	107,7%	226 159 Ft	102,0%	245 248 Ft	102,7%	234 147 Ft	104,4%
2014. I. név*	264 024 Ft		225 953 Ft		243 264 Ft		229 895 Ft	
2015. I. név	267 983 Ft	101,5%	226 519 Ft	100,3%	244 907 Ft	100,7%	231 016 Ft	100,5%
2014. II. név*	271 655 Ft		227 054 Ft		245 521 Ft		232 410 Ft	
2015. II. név	275 163 Ft	101,3%	230 792 Ft	101,6%	250 547 Ft	102,0%	235 757 Ft	101,4%

* 2015. I. és II. negyedéves mintába tartozó intézmények 2014. I. és II. negyedévi adatai

5.1.3. táblázat

A központi illetményszámfejtésű kórházak és szakrendelő intézetek teljes munkaidőben foglalkoztatott dolgozóinak egy főre jutó havi bruttó keresete intézményi típusok szerint, valamint azok változása az előző év azonos időszakához képest (folytatás)

Tárgyidőszak	Városi kórházak		Szakorvosi rendelőintézetek		Alapellátási rendelőintézetek		Összes foglalkoztatott	
	Összeg (Ft/fő/hó)	%	Összeg (Ft/fő/hó)	%	Összeg (Ft/fő/hó)	%	Összeg (Ft/fő/hó)	%
2010	167 291 Ft		173 883 Ft		163 360 Ft		175 412 Ft	
2011	165 521 Ft	98,9%	169 713 Ft	97,6%	157 480 Ft	96,4%	175 181 Ft	99,9%
2012	192 075 Ft	116,0%	194 904 Ft	114,8%	176 950 Ft	112,4%	203 219 Ft	116,0%
2013	209 420 Ft	109,0%	215 278 Ft	110,5%	194 549 Ft	109,9%	224 322 Ft	110,4%
2014	214 440 Ft	102,4%	230 448 Ft	107,0%	203 442 Ft	104,6%	234 147 Ft	104,4%
2014. I. név*	211 663 Ft		223 695 Ft		203 915 Ft		229 895 Ft	
2015. I. név	211 970 Ft	100,1%	223 865 Ft	100,1%	199 407 Ft	97,8%	231 016 Ft	100,5%
2014. II. név*	212 102 Ft		236 125 Ft		201 872 Ft		232 410 Ft	
2015. II. név	214 673 Ft	101,2%	232 885 Ft	98,6%	207 512 Ft	102,8%	235 757 Ft	101,4%

* 2015. I. és II. negyedéves mintába tartozó intézmények 2014. I. és II. negyedévi adatai

5.1.4.1. táblázat

A központi illetményszámfejtésű kórházak és szakrendelő intézetek teljes munkaidőben foglalkoztatott dolgozóinak egy főre jutó havi bruttó keresete kereset-elemek szerint, valamint azok változása az előző negyedévhez viszonyítva

Illetmény elemek	Illetmények*		Változás	
	2014. II. név	2015. II. név	Előző negyedévhez képest (%)	Előző negyedévhez képest (Ft)
Alapilletmény	167 518 Ft	169 260 Ft	101,0%	1 742 Ft
Illetmény pótlékok	25 045 Ft	25 324 Ft	101,1%	279 Ft
Illetménykiegészítés	13 034 Ft	12 426 Ft	95,3%	-608 Ft
Nyugdíj helyettesítő jövedelem kiegészítés	3 305 Ft	3 387 Ft	102,5%	82 Ft
Jutalom	2 158 Ft	2 215 Ft	102,6%	57 Ft
Egyéb túlmunkadíj	4 636 Ft	5 434 Ft	117,2%	798 Ft
Ügyeleti, készenléti díj	9 110 Ft	9 463 Ft	103,9%	352 Ft
Túlmunkadíj	7 603 Ft	8 249 Ft	108,5%	646 Ft
Kereset	232 410 Ft	235 757 Ft	101,4%	3 347 Ft
Egyéb juttatások	6 526 Ft	7 160 Ft	109,7%	634 Ft
Jövedelem	238 936 Ft	242 918 Ft	101,7%	3 982 Ft

*2015. II. negyedéves mintába tartozó intézmények 2014. II. negyedévi és 2015. II. negyedévi adatainak összehasonlítása

5.1.4.2. táblázat

A központi illetményszámfejtésű kórházak és szakrendelő intézetek teljes munkaidőben foglalkoztatott ORVOSAINAK egy főre jutó havi bruttó keresete kereset-elemek szerint, valamint azok változása az előző negyedévhez viszonyítva

Illetmény elemek	Teljes munkaidőben foglalkoztatott ORVOSOK illetménye*		Változás	
	2014. II. név	2015. II. név	Előző negyedévhez képest (%)	Előző negyedévhez képest (Ft)
Alapilletmény	331 222 Ft	330 296 Ft	99,7%	-927 Ft
Illetmény pótlékok	25 304 Ft	25 343 Ft	100,2%	40 Ft
Illetménykiegészítés	29 171 Ft	28 874 Ft	99,0%	-297 Ft
Nyugdíj helyettesítő jövedelem kiegészítés	16 942 Ft	16 761 Ft	98,9%	-181 Ft
Jutalom	7 535 Ft	7 945 Ft	105,4%	410 Ft
Egyéb túlmunkadíj	9 633 Ft	10 674 Ft	110,8%	1 040 Ft
Ügyeleti, készenléti díj	43 114 Ft	44 388 Ft	103,0%	1 273 Ft
Túlmunkadíj	24 811 Ft	24 736 Ft	99,7%	-76 Ft
Kereset	487 734 Ft	489 016 Ft	100,3%	1 283 Ft
Egyéb juttatások	8 856 Ft	11 152 Ft	125,9%	2 296 Ft
Jövedelem	496 589 Ft	500 168 Ft	100,7%	3 579 Ft

*2015. II. negyedéves mintába tartozó intézmények 2014. II. negyedévi és 2015. II. negyedévi adatainak összehasonlítása

5.1.4.3. táblázat

A központi illetményszámfejtésű kórházak és szakrendelő intézetek teljes munkaidőben foglalkoztatott SZAKDOLGOZÓINAK egy főre jutó havi bruttó keresete kereset-elemek szerint, valamint azok változása az előző negyedévhez évhez viszonyítva

Illetmény elemek	Teljes munkaidőben foglalkoztatott EGÉSZSÉGÜGYI SZAKDOLGOZÓK Illetménye*		Változás	
	2014. II. név	2015. II. név	Előző negyedévhez képest (%)	Előző negyedévhez képest (Ft)
Alapilletmény	149 005 Ft	149 940 Ft	100,6%	935 Ft
Illetmény pótlékok	31 349 Ft	31 841 Ft	101,6%	492 Ft
Illetménykiegészítés	11 380 Ft	10 322 Ft	90,7%	-1 059 Ft
Nyugdíjhelyettesítő jövedelem kiegészítés	1 721 Ft	1 848 Ft	107,4%	127 Ft
Jutalom	1 560 Ft	1 453 Ft	93,2%	-107 Ft
Egyéb túlmunkadíj	4 477 Ft	5 218 Ft	116,6%	741 Ft
Ügyeleti, készenléti díj	3 684 Ft	3 808 Ft	103,4%	125 Ft
Túlmunkadíj	5 186 Ft	5 970 Ft	115,1%	785 Ft
Kereset	208 362 Ft	210 400 Ft	101,0%	2 038 Ft
Egyéb juttatások	6 117 Ft	6 451 Ft	105,5%	334 Ft
Jövedelem	214 479 Ft	216 852 Ft	101,1%	2 372 Ft

*2015. II. negyedéves mintába tartozó intézmények 2014. II. negyedévi és 2015. II. negyedévi adatainak összehasonlítása

5.1.4.4. Táblázat

A központi illetményszámfejtésű kórházak és szakrendelő intézetek teljes munkaidőben foglalkoztatott EGYÉB DOLGOZÓK egy főre jutó havi bruttó keresete kereset-elemek szerint, valamint azok változása az előző negyedévhez viszonyítva

Illetmény elemek	Teljes munkaidőben foglalkoztatott EGYÉB ÉSZSÉGÜGYI DOLGOZÓK Illetménye*		Változás	
	2014. II. név	2015. II. név	Előző negyedévhez képest (%)	Előző negyedévhez képest (Ft)
Alapilletmény	133 840 Ft	136 841 Ft	102,2%	3 000 Ft
Illetmény pótlékok	13 110 Ft	13 069 Ft	99,7%	-41 Ft
Illetménykiegészítés	9 393 Ft	9 362 Ft	99,7%	-30 Ft
Nyugdíjhelyettesítő jövedelem kiegészítés	578 Ft	571 Ft	98,8%	-7 Ft
Jutalom	1 033 Ft	1 201 Ft	116,2%	168 Ft
Egyéb túlmunkadíj	2 845 Ft	3 601 Ft	126,6%	756 Ft
Ügyeleti, készenléti díj	5 082 Ft	5 183 Ft	102,0%	101 Ft
Túlmunkadíj	4 946 Ft	5 494 Ft	111,1%	548 Ft
Kereset	170 827 Ft	175 323 Ft	102,6%	4 496 Ft
Egyéb juttatások	6 320 Ft	6 789 Ft	107,4%	469 Ft
Jövedelem	177 147 Ft	182 112 Ft	102,8%	4 964 Ft

*2015. II. negyedéves mintába tartozó intézmények 2014. II. negyedévi és 2015. II. negyedévi adatainak összehasonlítása

5.1.5. Táblázat

A központi illetményszámfejtésű kórházak és szakrendelő intézetek teljes munkaidőben foglalkoztatott dolgozóinak egy főre jutó havi NETTÓ keresete, valamint a NETTÓ keresetek változása (%) az előző év azonos időszakához képest, fő munkaköri csoportok szerint

Tárgydőszak	Orvosok		Egészségügyi szakdolgozók		Más munkakörben alkalmazottak		Összes foglalkoztatott	
	Összeg (Ft/fő/hó)	%	Összeg (Ft/fő/hó)	%	Összeg (Ft/fő/hó)	%	Összeg (Ft/fő/hó)	%
2010	207 443 Ft		114 892 Ft		98 446 Ft		120 015 Ft	
2011	224 412 Ft	108,2%	113 746 Ft	99,0%	95 806 Ft	97,3%	120 888 Ft	100,7%
2012	265 431 Ft	118,3%	122 167 Ft	107,4%	99 455 Ft	103,8%	131 895 Ft	109,1%
2013	308 020 Ft	116,0%	134 347 Ft	110,0%	107 320 Ft	107,9%	147 345 Ft	111,7%
2014	320 203 Ft	104,0%	137 045 Ft	102,0%	111 366 Ft	103,8%	153 478 Ft	104,2%
2014. I. név*	315 116 Ft		135 261 Ft		110 848 Ft		150 691 Ft	
2015. I. név	315 476 Ft	100,1%	134 817 Ft	99,7%	112 662 Ft	101,6%	151 417 Ft	100,5%
2014. II. név*	320 145 Ft		136 510 Ft		111 913 Ft		152 340 Ft	
2015. II. név	320 922 Ft	100,2%	137 839 Ft	101,0%	114 854 Ft	102,6%	154 522 Ft	101,4%

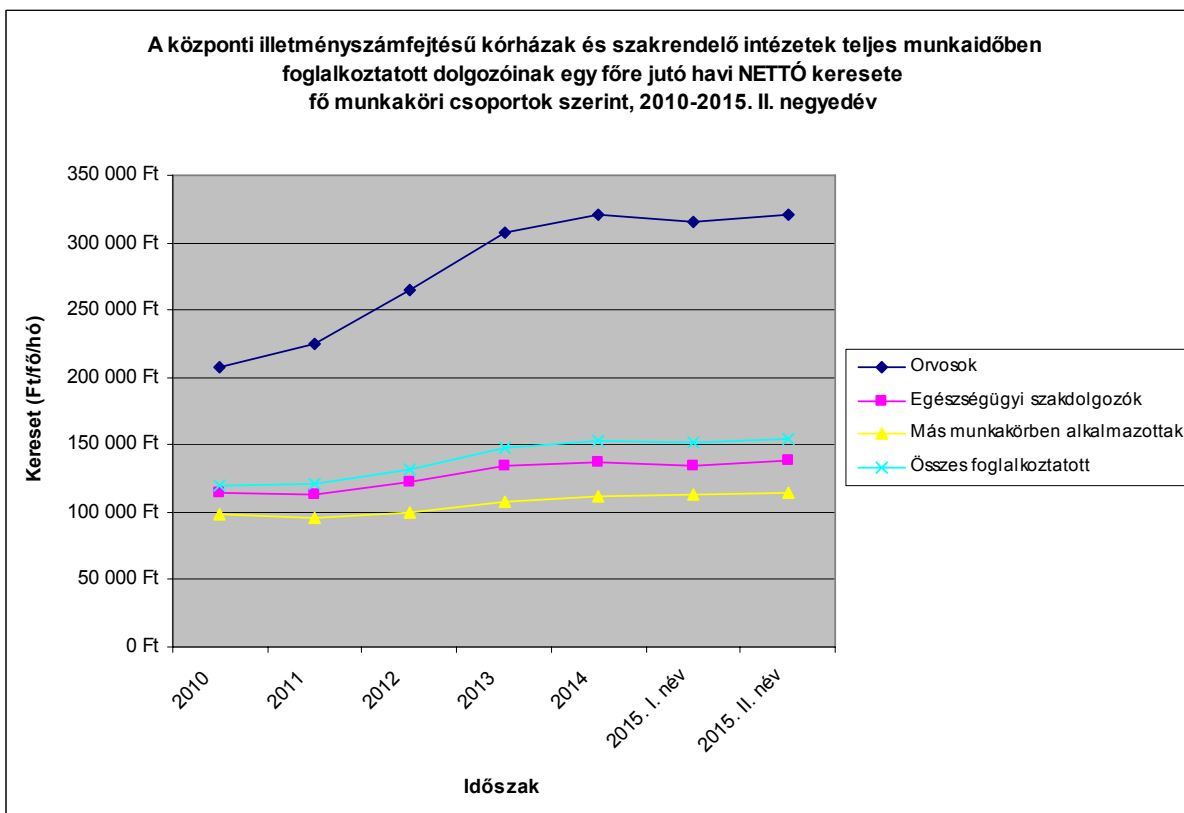
* 2015. I. és II. negyedéves mintába tartozó intézmények 2014. I. és II. negyedévi adatai

5.1.6. Táblázat

A központi illetményszámfejtésű kórházak és szakrendelő intézetek teljes munkaidőben foglalkoztatott dolgozóinak egy főre jutó havi NETTÓ keresete, valamint a NETTÓ keresetek változása (Ft) az előző év azonos időszakához képest, fő munkaköri csoportok szerint

Tárgydőszak	Orvosok		Egészségügyi szakdolgozók		Más munkakörben alkalmazottak		Összes foglalkoztatott	
	Összeg (Ft/fő/hó)	Ft	Összeg (Ft/fő/hó)	Ft	Összeg (Ft/fő/hó)	Ft	Összeg (Ft/fő/hó)	Ft
2010	207 443 Ft		114 892 Ft		98 446 Ft		120 015 Ft	
2011	224 412 Ft	16 969 Ft	113 746 Ft	-1 146 Ft	95 806 Ft	-2 640 Ft	120 888 Ft	872 Ft
2012	265 431 Ft	41 019 Ft	122 167 Ft	8 421 Ft	99 455 Ft	3 649 Ft	131 895 Ft	11 007 Ft
2013	308 020 Ft	42 588 Ft	134 347 Ft	12 179 Ft	107 320 Ft	7 865 Ft	147 345 Ft	15 450 Ft
2014	320 203 Ft	12 183 Ft	137 045 Ft	2 698 Ft	111 366 Ft	4 046 Ft	153 478 Ft	6 132 Ft
2014. I. név*	315 116 Ft		135 261 Ft		110 848 Ft		150 691 Ft	
2015. I. név	315 476 Ft	360 Ft	134 817 Ft	-444 Ft	112 662 Ft	1 814 Ft	151 417 Ft	726 Ft
2014. II. név*	320 145 Ft		136 510 Ft		111 913 Ft		152 340 Ft	
2015. II. név	320 922 Ft	777 Ft	137 839 Ft	1 330 Ft	114 854 Ft	2 941 Ft	154 522 Ft	2 182 Ft

* 2015. I. és II. negyedéves mintába tartozó intézmények 2014. I. és II. negyedévi adatai



5.2. Keresetek a nemzetgazdasági keresetek összehasonlításában

5.2.1. táblázat
Bruttó keresetek összehasonlítása a nemzetgazdasági keresetekkel*

Időszak	Bruttó kereset (Ft/fő/hó)			Bruttó kereset különbsége (%)		Bruttó kereset különbsége (Ft/fő/hó)	
	Kórház, szakrend. Intézet	Nemzetgazdaság	Költségvetés	Kórház, szakrend. / nemzetgazdaság	Kórház, szakrend. / költségvetés	Kórház, szakrend. / nemzetgazdaság	Kórház, szakrend. / költségvetés
2003	132 950 Ft	137 193 Ft	160 844 Ft	96,9%	82,7%	-4 243 Ft	-27 894 Ft
2004	135 934 Ft	145 523 Ft	161 559 Ft	93,4%	84,1%	-9 589 Ft	-25 625 Ft
2005	150 816 Ft	158 343 Ft	182 185 Ft	95,2%	82,8%	-7 527 Ft	-31 369 Ft
2006	161 139 Ft	171 351 Ft	193 949 Ft	94,0%	83,1%	-10 212 Ft	-32 810 Ft
2007	170 926 Ft	185 018 Ft	206 225 Ft	92,4%	82,9%	-14 092 Ft	-35 299 Ft
2008	181 425 Ft	198 741 Ft	219 044 Ft	91,3%	82,8%	-17 316 Ft	-37 619 Ft
2009	172 954 Ft	199 837 Ft	201 632 Ft	86,5%	85,8%	-26 883 Ft	-28 678 Ft
2010	175 412 Ft	202 525 Ft	195 980 Ft	86,6%	89,5%	-27 113 Ft	-20 568 Ft
2011	175 181 Ft	213 094 Ft	203 516 Ft	82,2%	86,1%	-37 913 Ft	-28 335 Ft
2012	203 219 Ft	223 060 Ft	200 027 Ft	91,1%	101,6%	-19 841 Ft	3 192 Ft
2013	224 322 Ft	230 714 Ft	207 191 Ft	97,2%	108,3%	-6 392 Ft	17 131 Ft
2014	234 147 Ft	237 695 Ft	209 706 Ft	98,5%	111,7%	-3 548 Ft	24 441 Ft
2014. I. név**	229 895 Ft	229 876 Ft	199 711 Ft	100,0%	115,1%	19 Ft	30 184 Ft
2015. I. név	231 016 Ft	239 348 Ft	208 355 Ft	96,5%	110,9%	-8 332 Ft	22 661 Ft
2014. II. név**	232 410 Ft	240 116 Ft	212 418 Ft	96,8%	109,4%	-7 706 Ft	19 992 Ft
2015. II. név	235 757 Ft	247 116 Ft	214 115 Ft	95,4%	110,1%	-11 359 Ft	21 642 Ft

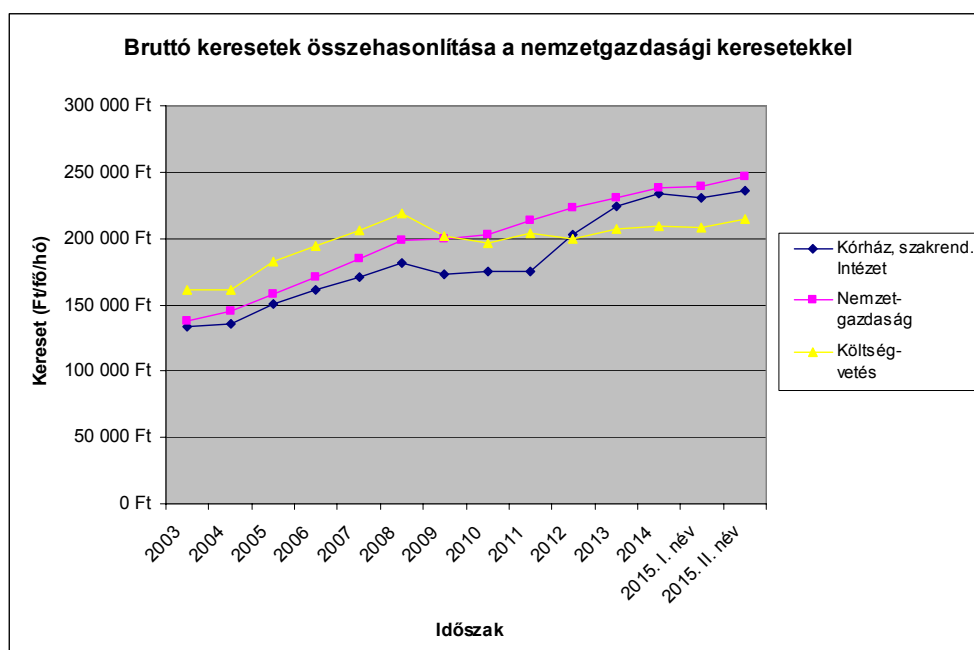
*Forrás: KSH táblák (STADAT) /Idősoros éves adatok / Munkaerőpiac / 2.1.35. Az alkalmazásban állók havi bruttó átlagkeresete a nemzetgazdaságban (2000–2014) - 2.1.42. Az alkalmazásban állók havi bruttó átlagkeresete a nemzetgazdaságban (2011. J-205. SZ) Frissítve: 2015.08.19.

** 2015. I. és II. negyedéves mintába tartozó intézmények 2014. I. és II. negyedévi adatai

5.2.2. táblázat
Bruttó keresetek változása a nemzetgazdaságban

Időszak	Bruttó kereset (Ft/fő/hó)			Bruttó kereset változás az előző év azonos időszakának százalékában (%)			Bruttó kereset változás az előző év azonos időszakához mérten (Ft)		
	Kórház, szakrend. intézet	Nemzetgazdaság	Költségvetés	Kórház, szakrend. intézet	Nemzetgazdaság	Költségvetés	Kórház, szakrend. intézet	Nemzetgazdaság	Költségvetés
2003	132 950 Ft	137 193 Ft	160 844 Ft						
2004	135 934 Ft	145 523 Ft	161 559 Ft	102,2%	106,1%	100,4%	2 984 Ft	8 330 Ft	715 Ft
2005	150 816 Ft	158 343 Ft	182 185 Ft	110,9%	108,8%	112,8%	14 882 Ft	12 820 Ft	20 626 Ft
2006	161 139 Ft	171 351 Ft	193 949 Ft	106,8%	108,2%	106,5%	10 323 Ft	13 008 Ft	11 764 Ft
2007	170 926 Ft	185 018 Ft	206 225 Ft	106,1%	108,0%	106,3%	9 787 Ft	13 667 Ft	12 276 Ft
2008	181 425 Ft	198 741 Ft	219 044 Ft	106,1%	107,4%	106,2%	10 499 Ft	13 723 Ft	12 819 Ft
2009	172 954 Ft	199 837 Ft	201 632 Ft	95,3%	100,6%	92,1%	-8 471 Ft	1 096 Ft	-17 412 Ft
2010	175 412 Ft	202 525 Ft	195 980 Ft	101,4%	101,3%	97,2%	2 457 Ft	2 688 Ft	-5 652 Ft
2011	175 181 Ft	213 094 Ft	203 516 Ft	99,9%	105,2%	103,8%	-230 Ft	10 569 Ft	7 536 Ft
2012	203 219 Ft	223 060 Ft	200 027 Ft	116,0%	104,7%	98,3%	28 037 Ft	9 966 Ft	-3 489 Ft
2013	224 322 Ft	230 714 Ft	207 191 Ft	110,4%	103,4%	103,6%	21 103 Ft	7 654 Ft	7 164 Ft
2014	234 147 Ft	237 695 Ft	209 706 Ft	104,4%	103,0%	101,2%	9 825 Ft	6 981 Ft	2 515 Ft
2014. I. név*	229 895 Ft	229 876 Ft	199 711 Ft						
2015. I. név	231 016 Ft	239 348 Ft	208 355 Ft	100,5%	104,1%	104,3%	1 121 Ft	9 472 Ft	8 644 Ft
2014. II. név*	232 410 Ft	240 116 Ft	212 418 Ft						
2015. II. név	235 757 Ft	247 116 Ft	214 115 Ft	101,4%	102,9%	100,8%	3 347 Ft	7 000 Ft	1 697 Ft

* 2015. I. és II. negyedéves mintába tartozó intézmények 2014. I. és II. negyedévi adatai



5.2.3. táblázat
Nettó keresetek összehasonlítása a nemzetgazdasági keresetekkel*

Időszak	Nettó kereset (Ft/fő/hó)			Nettó kereset változása (%)		Nettó kereset változása (Ft)	
	Kórház, szakrend. Intézet*	Nemzetgazdaság	Költségvetés	Kórház, szakrend. / nemzetgazdaság	Kórház, szakrend. / költségvetés	Kórház, szakrend. / nemzetgazdaság	Kórház, szakrend. / költségvetés
2010	120 015 Ft	132 604 Ft	131 627 Ft	90,5%	91,2%	-12 589 Ft	-11 612 Ft
2011	120 888 Ft	141 151 Ft	134 323 Ft	85,6%	90,0%	-20 263 Ft	-13 435 Ft
2012	131 895 Ft	144 085 Ft	129 707 Ft	91,5%	101,7%	-12 190 Ft	2 188 Ft
2013	147 345 Ft	151 118 Ft	135 710 Ft	97,5%	108,6%	-3 773 Ft	11 635 Ft
2014	153 478 Ft	155 690 Ft	137 357 Ft	98,6%	111,7%	-2 212 Ft	16 121 Ft
2014. I. név**	150 691 Ft	150 569 Ft	130 811 Ft	100,1%	115,2%	122 Ft	19 880 Ft
2015. I. név	151 417 Ft	156 774 Ft	136 473 Ft	96,6%	110,9%	-5 357 Ft	14 944 Ft
2014. II. név**	152 340 Ft	157 276 Ft	139 134 Ft	96,9%	109,5%	-4 936 Ft	13 206 Ft
2015. II. név	154 522 Ft	161 862 Ft	140 245 Ft	95,5%	110,2%	-7 340 Ft	14 277 Ft

*Forrás: KSH táblák (STADAT) /Idősoros éves adatok / Munkaerőpiac / 2.1.44. Az alkalmazásban állók havi nettó átlagkeresete a nemzetgazdaságban (2008–) - 2.1.53. Az alkalmazásban állók havi nettó átlagkeresete a nemzetgazdaságban. Frissítve: 2015.08.19.

** 2015. I. és II. negyedéves mintába tartozó intézmények 2014. I. és II. negyedévi adatai

5.2.4. táblázat
Nettó keresetek változása a nemzetgazdaságban

Időszak	Nettó kereset (Ft/fő/hó)			Nettó kereset változás az előző év azonos időszakának százalékában (%)			Nettó kereset változás az előző év azonos időszakához mérten (Ft)		
	Kórház, szakrend. Intézet*	Nemzetgazdaság**	Költségvetés**	Kórház, szakrend. intézet	Nemzetgazdaság	Költségvetés	Kórház, szakrend. intézet	Nemzetgazdaság	Költségvetés
2010	120 015 Ft	132 604 Ft	131 627 Ft						
2011	120 888 Ft	141 151 Ft	134 323 Ft	100,7%	106,4%	102,0%	872 Ft	8 547 Ft	2 696 Ft
2012	131 895 Ft	144 085 Ft	129 707 Ft	109,1%	102,1%	96,6%	11 007 Ft	2 934 Ft	-4 616 Ft
2013	147 345 Ft	151 118 Ft	135 710 Ft	111,7%	104,9%	104,6%	15 450 Ft	7 033 Ft	6 003 Ft
2014	153 478 Ft	155 690 Ft	137 357 Ft	104,2%	103,0%	101,2%	6 132 Ft	4 572 Ft	1 647 Ft
2014. I. név**	150 691 Ft	150 569 Ft	130 811 Ft						
2015. I. név	151 417 Ft	156 774 Ft	136 473 Ft	100,5%	104,1%	104,3%	726 Ft	6 205 Ft	5 662 Ft
2014. II. név**	152 340 Ft	157 276 Ft	139 134 Ft						
2015. II. név	154 522 Ft	161 862 Ft	140 245 Ft	101,4%	102,9%	100,8%	2 182 Ft	4 586 Ft	1 111 Ft

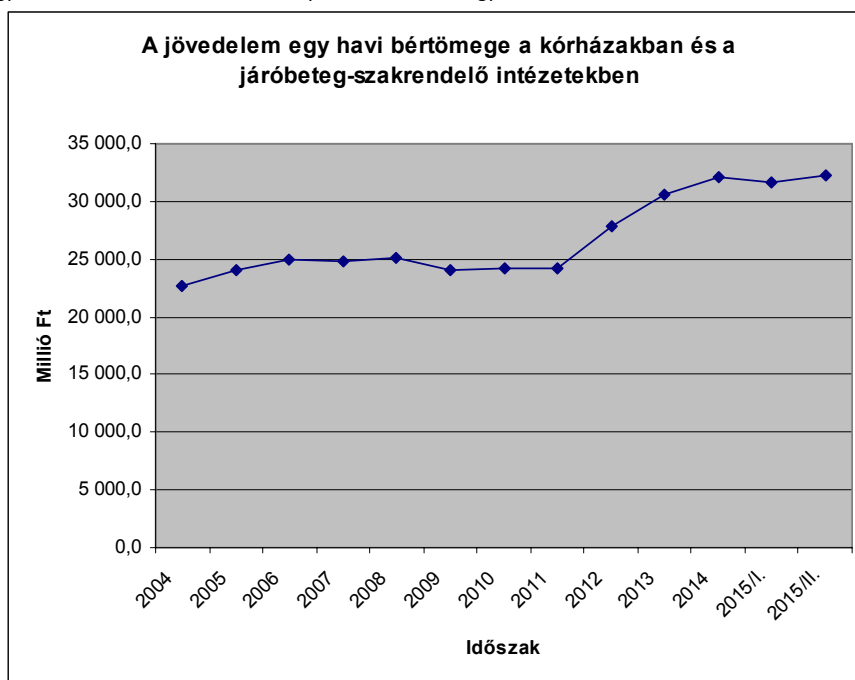
** 2015. I. és II. negyedéves mintába tartozó intézmények 2014. I. és II. negyedévi adatai

5.3. Bértömeg adatok

5.3. táblázat
A jövedelem egy havi bértömege a kórházakban és a járóbeteg-szakrendelő intézetekben*

Időszak	Kereset (Ft/fő/hó)	Jövedelem (Ft/fő/hó)	Munkáltatói járulék	Létszám (fő)	Bértömeg (millió Ft/hó)	Bértömeg változás az előző év azonos időszakához mérten	
						%	millió Ft
2004	133 317 Ft	137 703 Ft	35 996 Ft	130 545	22 675,4		
2005	145 831 Ft	150 614 Ft	39 374 Ft	126 696	24 070,7	106,2%	1 395,4
2006	154 953 Ft	161 087 Ft	41 837 Ft	122 849	24 929,0	103,6%	858,3
2007	163 542 Ft	171 513 Ft	44 156 Ft	115 066	24 816,2	99,5%	-112,8
2008	173 659 Ft	182 460 Ft	46 888 Ft	109 672	25 153,0	101,4%	336,8
2009	166 975 Ft	175 412 Ft	45 083 Ft	109 201	24 078,3	95,7%	-1 074,7
2010	168 825 Ft	177 628 Ft	45 583 Ft	108 584	24 237,2	100,7%	158,9
2011	167 637 Ft	177 066 Ft	45 262 Ft	108 567	24 137,4	99,6%	-99,8
2012	195 092 Ft	203 498 Ft	52 675 Ft	108 674	27 839,3	115,3%	3 701,9
2013	216 571 Ft	224 864 Ft	58 474 Ft	108 021	30 606,5	109,9%	2 767,2
2014	227 531 Ft	235 948 Ft	61 433 Ft	107 962	32 105,8	104,9%	1 499,3
2014/I.**	223 883 Ft	230 246 Ft	60 448 Ft	107 357	31 208,1		
2015/I.	224 841 Ft	232 108 Ft	60 707 Ft	108 130	31 662,1	101,5%	454,0
2014/II.**	226 222 Ft	233 171 Ft	61 080 Ft	107 674	31 683,1		
2015/II.	229 451 Ft	237 135 Ft	61 952 Ft	107 700	32 211,7	101,7%	528,6

*Megjegyzések: Teljes, rész és egyéb módon foglalkoztatottak adatai. A jövedelem tartalmazza a kereset illetmény elemeit, és a béren kívüli juttatások összegét. A munkáltatói járulék a kereset 27%-a. A létszámot az OSAP 1626-os nyilvántartási számú adatgyűjtéssel teljeskörűsített létszám adatokból számoltuk tovább. A bértömeg tartalmazza a munkáltatói járulékok összegét.
 ** 2015. I. és II. negyedéves mintába tartozó intézmények 2014. I. és II. negyedévi adatai



5.4. Létszám adatok⁵

5.4.1.1. Táblázat
Kórházak és szakrendelő intézetek létszáma, valamint változása az előző évhez mérten (Fő)

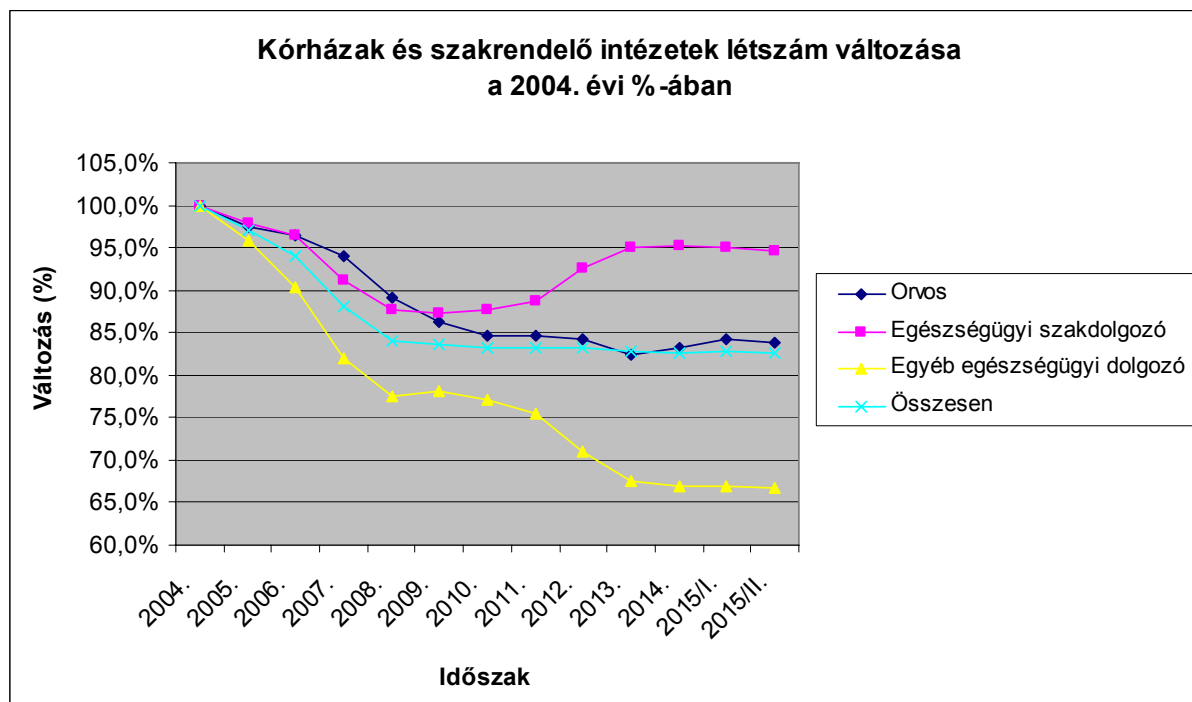
Időszak	Létszám (fő)				Változás az előző év azonos időszakához mérten (fő)			
	Orvos	Egészségügyi szakdolgozó	Egyéb egészségügyi dolgozó	Összesen	Orvos	Egészségügyi szakdolgozó	Egyéb egészségügyi dolgozó	Összesen
2004.	19 042	61 971	49 532	130 545				
2005.	18 553	60 654	47 490	126 696	-489	-1 317	-2 042	-3 849
2006.	18 367	59 764	44 718	122 849	-186	-890	-2 772	-3 847
2007.	17 910	56 531	40 625	115 066	-457	-3 233	-4 093	-7 783
2008.	16 960	54 336	38 376	109 672	-950	-2 195	-2 249	-5 394
2009.	16 434	54 068	38 699	109 201	-526	-268	323	-471
2010.	16 111	54 315	38 158	108 584	-323	247	-541	-616
2011.	16 127	55 008	37 432	108 567	16	693	-726	-18
2012.	16 053	57 412	35 209	108 674	-74	2 405	-2 224	107
2013.	15 697	58 914	33 410	108 021	-356	1 502	-1 799	-653
2014.	15 829	59 019	33 114	107 962	132	105	-296	-59
2014/I.	15 693	58 655	33 009	107 357				
2015/I.	16 026	58 908	33 196	108 130	333	253	187	773
2014/II.	15 726	58 818	33 130	107 674				
2015/II.	15 979	58 668	33 053	107 700	253	-150	-77	26

⁵ Az összegzésben közölt létszám-adatok becslésen alapulnak! A becslés részleteit lásd a Teljes összefoglaló módszertani részében.

5.4.1.2. Táblázat

Kórházak és szakrendelő intézetek létszámának változása az előző évhez, valamint a 2004. évihez mérten (%)

Időszak	Változás az előző év azonos időszakához mérten (%)				Változás a 2004. évihez mérten (%)			
	Orvos	Egészségügyi szakdolgozó	Egyéb egészségügyi dolgozó	Összesen	Orvos	Egészségügyi szakdolgozó	Egyéb egészségügyi dolgozó	Összesen
2004.					100,0%	100,0%	100,0%	100,0%
2005.	97,4%	97,9%	95,9%	97,1%	97,4%	97,9%	95,9%	97,1%
2006.	99,0%	98,5%	94,2%	97,0%	96,5%	96,4%	90,3%	94,1%
2007.	97,5%	94,6%	90,8%	93,7%	94,1%	91,2%	82,0%	88,1%
2008.	94,7%	96,1%	94,5%	95,3%	89,1%	87,7%	77,5%	84,0%
2009.	96,9%	99,5%	100,8%	99,6%	86,3%	87,2%	78,1%	83,7%
2010.	98,0%	100,5%	98,6%	99,4%	84,6%	87,6%	77,0%	83,2%
2011.	100,1%	101,3%	98,1%	100,0%	84,7%	88,8%	75,6%	83,2%
2012.	99,5%	104,4%	94,1%	100,1%	84,3%	92,6%	71,1%	83,2%
2013.	97,8%	102,6%	94,9%	99,4%	82,4%	95,1%	67,5%	82,7%
2014.	100,8%	100,2%	99,1%	99,9%	83,1%	95,2%	66,9%	82,7%
2014/I.								
2015/I.	102,1%	100,4%	100,6%	100,7%	84,2%	95,1%	67,0%	82,8%
2014/II.								
2015/II.	101,6%	99,7%	99,8%	100,0%	83,9%	94,7%	66,7%	82,5%



5.4.2.1. Táblázat
Kórházak és szakrendelő intézetek létszáma foglalkozási csoportok és a foglalkoztatás jellege szerint
(Becsült létszámok)

Fogl. Jellege	Létszám 2015. II. negyedév (fő)				Létszám 2014 (fő)			
	Orvos	Egészségügyi szakdolgozó	Egyéb egészségügyi dolgozó	Összesen	Orvos	Egészségügyi szakdolgozó	Egyéb egészségügyi dolgozó	Összesen
Teljes	13 419	54 018	29 916	97 353	13 316	54 517	30 063	97 896
Rész	1 911	3 958	2 840	8 709	1 864	3 960	2 733	8 557
Egyéb	650	692	297	1 639	649	542	318	1 509
Összesen	15 979	58 668	33 053	107 700	15 829	59 019	33 114	107 962

5.4.2.2. Táblázat
Kórházak és szakrendelő intézetek létszám-változása foglalkozási csoportok és a foglalkoztatás jellege szerint,
(Becsült létszámok alapján)

Időszak	Változás az előző évhez mérten (%)				Változás az előző évhez mérten (Fő)			
	Orvos	Egészségügyi szakdolgozó	Egyéb egészségügyi dolgozó	Összesen	Orvos	Egészségügyi szakdolgozó	Egyéb egészségügyi dolgozó	Összesen
Teljes	100,8%	99,1%	99,5%	99,4%	103	-499	-147	-543
Rész	102,5%	99,9%	103,9%	101,8%	47	-2	107	152
Egyéb	100,1%	127,7%	93,4%	108,6%	1	150	-21	130
Összesen	100,9%	99,4%	99,8%	99,8%	150	-351	-61	-262

5.4.3.1. Táblázat
Kórházak és szakrendelő intézetek FTE létszáma foglalkozási csoportok és a foglalkoztatás jellege szerint
(Becsült létszámok)

Fogl. Jellege	FTE létszám 2015. II. negyedév (fő)				FTE létszám 2014 (fő)			
	Orvos	Egészségügyi szakdolgozó	Egyéb egészségügyi dolgozó	Összesen	Orvos	Egészségügyi szakdolgozó	Egyéb egészségügyi dolgozó	Összesen
Teljes	13 419	54 018	29 916	97 353	13 316	54 517	30 063	97 896
Rész	1 208	2 484	1 862	5 554	1 180	2 489	1 793	5 462
Egyéb	138	466	170	773	135	314	168	617
Összesen	14 764	56 968	31 948	103 679	14 631	57 320	32 024	103 975

5.4.3.2. Táblázat
**Kórházak és szakrendelő intézetek FTE létszám-változása foglalkozási csoportok és a foglalkoztatás jellege szerint,
 (Becsült létszámok alapján)**

Időszak	Változás az előző évhez mérten (%)				Változás az előző évhez mérten (Fő)			
	Orvos	Egészségügyi szakdolgozó	Egyéb egészségügyi dolgozó	Összesen	Orvos	Egészségügyi szakdolgozó	Egyéb egészségügyi dolgozó	Összesen
Teljes	100,8%	99,1%	99,5%	99,4%	103	-499	-147	-543
Rész	102,3%	99,8%	103,9%	101,7%	28	-5	69	92
Egyéb	101,6%	148,2%	101,0%	125,1%	2	151	2	155
Összesen	100,9%	99,4%	99,8%	99,7%	132	-352	-76	-296

5.4.4. Táblázat
Kórházak és szakrendelő intézetek létszám megoszlása foglalkozási csoportok és foglalkoztatás jellege szerint (Becsült létszámok)

Fogl. Jellege	Létszám 2015. II. negyedév (fő)				Létszám megoszlás foglalkoztatás jellege szerint (%)			
	Orvos	Egészségügyi szakdolgozó	Egyéb egészségügyi dolgozó	Összesen	Orvos	Egészségügyi szakdolgozó	Egyéb egészségügyi dolgozó	Összesen
Teljes	13 419	54 018	29 916	97 353	84,0%	92,1%	90,5%	90,4%
Rész	1 911	3 958	2 840	8 709	12,0%	6,7%	8,6%	8,1%
Egyéb	650	692	297	1 639	4,1%	1,2%	0,9%	1,5%
Összesen	15 979	58 668	33 053	107 700	100,0%	100,0%	100,0%	100,0%

MÓDSZERTAN

A mintába az a 157 egészségügyi intézet került, amelynek bérszámfejtését 2014-ben és 2015. II. negyedévében a Magyar Államkincstár végezte.

A jövedelemadatok illetmény-elemei: Alapilletmény, Illetménypótlékok (Vezetői pótlék + Címpótlék + Gépjármű vezetési pótlék + Idegennyelv-tudási pótlék + Munkahelyi pótlék + Műszakpótlék + Egyéb pótlék) Illetménykiegészítések (Illetménykiegészítés + Egyéb többletmunkadíj és egyéb jogcímen történő kifizetés + Tizenharmadik havi illetmény + Jutalom + Nyugdíjasok pénzellátást helyettesítő jövedelem kiegészítése) Ügyeleti és készenléti díj, Túlmunkadíj, Kereset (Alapilletmény + Illetménypótlékok + Illetménykiegészítések + Ügyeleti és készenléti díj + Túlmunkadíj), Egyéb személyi juttatás, Jövedelem (Kereset + Egyéb személyi juttatás)

Munkaköri csoportok: Orvosok (FEOR: 2211, 2212, 2213) Egészségügyi szakdolgozók (FEOR: 222x, 2214, 223x, 331x, 332x, 333x) Egyéb egészségügyi dolgozók (egyéb FEOR kategóriák)

A csoportosítás szempontjából további pontosítást igénylő FEOR kódok, és csoportosításuk :

FEOR kód	FEOR név
0110	Fegyveres erők (testületek) felsőfokú képesítést igénylő foglalkozások
1210	Gazdasági, költségvetési szervezet vezetője (igazgató, elnök, ügyvezető igazgató)
1324	Szociális tevékenységet folytató egység vezetője
1327	Egészségügyi tevékenységet folytató egység vezető
2410	Felsőfokú tanintézeti tanár, oktató (egyetemi, főiskolai tanár, docens, tanársegéd)

A csoportosítás további szempontjai a fenti FEOR kódok esetében

Foglalkozási csoport	Eredeti képzettség	Foglalkozási terület	Iskolai végzettség
Orvos	1 orvos		
	2 szakorvos		
	3 fogorvos, fogszakorvos		
Eü. szakdolgozó	4 pszichológus, szakpszichológus		
	5 gyógyszerész, szakgyógyszerész		
	6 gyógytornász		
	7 védőnő		
	8 diplomás ápoló		
	9 általános ápoló, szakápoló		
	A gondozó, szakgondozó		

	B asszisztens, szakasszisztens		
	C szülésznő		
	D mentőtiszt		
	E mentőgépkocsi vezetője		
		1 egészségügyi feladat ellátása 4 oktatás	3 Szakiskola 4 Szkm.képző 5 Középiskola 6 Főiskola
Egyéb eü. dolgozó	G gazdasági, ügyviteli dolgozó		
	H műszaki foglalkozású dolgozó		
		2 intézet, szolgáltató központi adminisztrációja	
		3 műszaki ellátás	
		6 módszertan	
			1 Általános iskola 0-7 osztály
			2 Általános iskola 8 osztály

A maradék, ha az (eredetei képzettség K egészségügyi egyéb dolgozó, F egyéb dolgozó) és (iskolai végzettség=7 egyetem) akkor orvos, egyébként egészségügyi egyéb dolgozó.

Az Útmutató a munkaügy-statisztikai adatszolgáltatáshoz c. kiadvány (KSH, 2003) ajánlásainak megfelelően az Egyéb foglalkoztatási jellegű jogviszonyokat – függetlenül a ledolgozott órák számától – 1 fős statisztikai létszámmal vesszük figyelembe a feldolgozásokban.

Létszám-adatok becslése: A kórházak és szakrendelő intézetekben dolgozók átlagos statisztikai létszáma az előző évi átlagos statisztikai létszámhoz képest történt – a negyedéves összegzésekben %-os formában megadott – változás alapján becsült adat. Az előző évi átlagos statisztikai létszám a kórházak és önálló szakrendelő-intézetek teljes körű megfigyelésén (lásd OSAP 1626. nysz. adatgyűjtés) alapuló, a weblapunkon közzé tett létszám adat. Az éves és negyedéves létszám-adatokat a legutóbbi éves adatfelvétel teljes, rész és egyéb módon foglalkoztatott orvos, egészségügyi szakdolgozó és egyéb egészségügyi dolgozó létszám-adataiból kiindulva, a negyedéves mintákból becsült változások alapján határoztuk meg.

(VISSZA A TARTALOMRA)



ENKK

Egészségügyi Nyilvántartási és
Képzési Központ

**Évközi minta az egészségügyi
bér- és létszámstatisztikából**

**RÉSZLETES TÁBLÁZATOK
ÉS
DIAGRAMOK**

(VISSZA A TARTALOMRA)

[Vissza a tartalomjegyzékhez](#)[következő](#)

**A 2014. és a 2015. II. negyedévi átlagos illetmény és létszámadatok összehasonlítása
- foglalkoztatási típusok és munkaköri csoportok szerint, MÁK illetményszámfejtésű intézetek adatai**

Összes foglalkoztatott

Időszak (havi Kh-Ri átlag)	Jövedelem							Jövedelem összesen	Átlaglétszám
	Kereset					Kereset összesen	Egyéb juttatások		
	Alapilletmény	Illetmény pótlékok	Illetmény kiegészítések	Ügyeleti, készenléti díj	Túlmunka díj				
	Ft/fő/hó	Ft/fő/hó	Ft/fő/hó	Ft/fő/hó	Ft/fő/hó	Ft/fő/hó	Ft/fő/hó		
Orvosok									
2014. 04 - 06.	307 926	23 016	62 701	39 381	22 301	455 325	8 941	464 267	12 604
2015. 04 - 06.	307 072	23 038	64 167	40 385	22 276	456 937	10 882	467 819	12 795
(2014. 04 - 06 =100%)	99,7	100,1	102,3	102,5	99,9	100,4	121,7	100,8	101,5
2014. 01 - 12.	307 130	23 020	62 671	38 549	22 527	453 898	12 452	466 349	12 679
(2014. 01 - 12 =100%)	100,0	100,1	102,4	104,8	98,9	100,7	87,4	100,3	100,9
Egészségügyi szakdolgozók									
2014. 04 - 06.	144 361	30 323	20 612	3 479	4 933	203 708	6 622	210 330	51 691
2015. 04 - 06.	144 955	30 755	20 880	3 598	5 679	205 867	7 224	213 090	51 569
(2014. 04 - 06 =100%)	100,4	101,4	101,3	103,4	115,1	101,1	109,1	101,3	99,8
2014. 01 - 12.	144 496	30 082	19 980	3 430	5 208	203 196	8 129	211 325	51 879
(2014. 01 - 12 =100%)	100,3	102,2	104,5	104,9	109,1	101,3	88,9	100,8	99,4
Egyéb egészségügyi dolgozók									
2014. 04 - 06.	128 969	12 437	14 231	4 661	4 619	164 917	6 657	171 574	28 119
2015. 04 - 06.	131 610	12 378	15 130	4 738	5 125	168 981	7 070	176 051	28 020
(2014. 04 - 06 =100%)	102,0	99,5	106,3	101,7	110,9	102,5	106,2	102,6	99,6
2014. 01 - 12.	129 089	12 320	14 185	4 575	4 766	164 936	7 232	172 167	28 082
(2014. 01 - 12 =100%)	102,0	100,5	106,7	103,6	107,5	102,5	97,8	102,3	99,8
Foglalkoztatottak összesen									
2014. 04 - 06.	161 986	23 884	24 411	8 735	7 206	226 222	6 949	233 171	92 414
2015. 04 - 06.	163 360	24 112	25 131	9 038	7 810	229 451	7 684	237 135	92 383
(2014. 04 - 06 =100%)	100,8	101,0	102,9	103,5	108,4	101,4	110,6	101,7	100,0
2014. 01 - 12.	162 085	23 731	24 066	8 584	7 444	225 910	8 449	234 359	92 640
(2014. 01 - 12 =100%)	100,8	101,6	104,4	105,3	104,9	101,6	91,0	101,2	99,7

[Vissza a tartalomjegyzékhez](#)[előző](#)[következő](#)

**A 2014. és a 2015. II. negyedévi átlagos illetmény és létszámadatok összehasonlítása
- foglalkoztatási típusok és munkaköri csoportok szerint, MÁK illetményszámfejtésű intézetek adatai**

Teljes munkaidőben foglalkoztatottak

Időszak (havi Kh-Ri átlag)	Jövedelem						Jövedelem összesen	Átlaglétszám	
	Kereset					Kereset összesen			Egyéb juttatások
	Alapilletmény	Illetmény pótlékok	Illetmény kiegészítések	Ügyeleti, készenléti díj	Túlmunka díj				
	Ft/fő/hó	Ft/fő/hó	Ft/fő/hó	Ft/fő/hó	Ft/fő/hó	Ft/fő/hó			Ft/fő/hó
Orvosok									
2014. 04 - 06.	331 222	25 304	63 282	43 114	24 811	487 734	8 856	496 589	10 726
2015. 04 - 06.	330 296	25 343	64 254	44 388	24 736	489 016	11 152	500 168	10 886
(2014. 04 - 06 =100%)	99,7	100,2	101,5	103,0	99,7	100,3	125,9	100,7	101,5
2014. 01 - 12.	330 159	25 302	63 102	42 195	24 958	485 715	12 703	498 418	10 803
(2014. 01 - 12 =100%)	100,0	100,2	101,8	105,2	99,1	100,7	87,8	100,4	100,8
Egészségügyi szakdolgozók									
2014. 04 - 06.	149 005	31 349	19 139	3 684	5 186	208 362	6 117	214 479	48 158
2015. 04 - 06.	149 940	31 841	18 841	3 808	5 970	210 400	6 451	216 852	47 936
(2014. 04 - 06 =100%)	100,6	101,6	98,4	103,4	115,1	101,0	105,5	101,1	99,5
2014. 01 - 12.	149 039	31 075	18 655	3 630	5 463	207 862	7 641	215 503	48 378
(2014. 01 - 12 =100%)	100,6	102,5	101,0	104,9	109,3	101,2	84,4	100,6	99,1
Egyéb egészségügyi dolgozók									
2014. 04 - 06.	133 840	13 110	13 848	5 082	4 946	170 827	6 320	177 147	25 664
2015. 04 - 06.	136 841	13 069	14 736	5 183	5 494	175 323	6 789	182 112	25 505
(2014. 04 - 06 =100%)	102,2	99,7	106,4	102,0	111,1	102,6	107,4	102,8	99,4
2014. 01 - 12.	134 003	12 992	13 782	4 987	5 109	170 873	6 852	177 725	25 630
(2014. 01 - 12 =100%)	102,1	100,6	106,9	103,9	107,5	102,6	99,1	102,5	99,5
Foglalkoztatottak összesen									
2014. 04 - 06.	167 518	25 045	23 133	9 110	7 603	232 410	6 526	238 936	84 549
2015. 04 - 06.	169 260	25 324	23 462	9 463	8 249	235 757	7 160	242 918	84 327
(2014. 04 - 06 =100%)	101,0	101,1	101,4	103,9	108,5	101,4	109,7	101,7	99,7
2014. 01 - 12.	167 564	24 875	22 844	8 952	7 839	232 074	8 047	240 121	84 811
(2014. 01 - 12 =100%)	101,0	101,8	102,7	105,7	105,2	101,6	89,0	101,2	99,4

[Vissza a tartalomjegyzékhez](#)[előző](#)[következő](#)

**A 2014. és a 2015. II. negyedévi átlagos illetmény és létszámadatok összehasonlítása
- foglalkoztatási típusok és munkaköri csoportok szerint, MÁK illetményszámfejtésű intézetek adatai**

Rész munkaidőben foglalkoztatottak

Időszak (havi Kh-Ri átlag)	Jövedelem							Jövedelem összesen	Átlaglétszám
	Kereset					Kereset összesen	Egyéb juttatások		
	Alapilletmény	Illetmény pótlékok	Illetmény kiegészítések	Ügyeleti, készenléti díj	Túlmunka díj				
	Ft/fő/hó	Ft/fő/hó	Ft/fő/hó	Ft/fő/hó	Ft/fő/hó	Ft/fő/hó	Ft/fő/hó		
Orvosok									
2014. 04 - 06.	227 872	13 312	67 775	22 424	10 251	341 634	7 310	348 944	1 259
2015. 04 - 06.	227 339	13 059	71 227	21 960	11 240	344 825	6 779	351 604	1 282
(2014. 04 - 06 =100%)	99,8	98,1	105,1	97,9	109,7	100,9	92,7	100,8	101,9
2014. 01 - 12.	227 945	13 217	68 649	21 916	11 279	343 007	8 637	351 644	1 251
(2014. 01 - 12 =100%)	99,7	98,8	103,8	100,2	99,7	100,5	78,5	100,0	102,5
Egészségügyi szakdolgozók									
2014. 04 - 06.	93 724	18 732	27 076	669	1 612	141 813	4 384	146 197	3 013
2015. 04 - 06.	94 276	19 141	29 751	818	2 015	146 001	4 389	150 390	3 014
(2014. 04 - 06 =100%)	100,6	102,2	109,9	122,4	125,0	103,0	100,1	102,9	100,0
2014. 01 - 12.	93 906	18 487	26 730	657	1 808	141 587	4 883	146 470	3 016
(2014. 01 - 12 =100%)	100,4	103,5	111,3	124,6	111,5	103,1	89,9	102,7	99,9
Egyéb egészségügyi dolgozók									
2014. 04 - 06.	85 855	5 918	10 544	260	1 251	103 829	5 053	108 882	2 141
2015. 04 - 06.	87 102	5 940	10 411	234	1 436	105 123	5 395	110 517	2 222
(2014. 04 - 06 =100%)	101,5	100,4	98,7	90,1	114,8	101,2	106,8	101,5	103,8
2014. 01 - 12.	86 267	5 840	10 388	269	1 233	103 997	5 349	109 346	2 139
(2014. 01 - 12 =100%)	101,0	101,7	100,2	87,0	116,4	101,1	100,9	101,1	103,9
Foglalkoztatottak összesen									
2014. 04 - 06.	117 428	13 390	29 545	4 802	3 187	168 354	5 182	173 536	6 413
2015. 04 - 06.	118 006	13 444	31 317	4 778	3 632	171 177	5 202	176 379	6 518
(2014. 04 - 06 =100%)	100,5	100,4	106,0	99,5	114,0	101,7	100,4	101,6	101,6
2014. 01 - 12.	117 529	13 235	29 459	4 679	3 465	168 366	5 772	174 138	6 405
(2014. 01 - 12 =100%)	100,4	101,6	106,3	102,1	104,8	101,7	90,1	101,3	101,8

[Vissza a tartalomjegyzékhez](#)[előző](#)[következő](#)

**A 2014. és a 2015. II. negyedévi átlagos illetmény és létszámadatok összehasonlítása
- foglalkoztatási típusok és munkaköri csoportok szerint, MÁK illetményszámfejtésű intézetek adatai**

Egyéb módon foglalkoztatottak

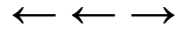
Időszak (havi Kh-Ri átlag)	Jövedelem							Jövedelem összesen	Átlaglétszám
	Kereset					Kereset összesen	Egyéb juttatások		
	Alapilletmény	Illetmény pótlékok	Illetmény kiegészítések	Ügyeleti, készenléti díj	Túlmunka díj				
	Ft/fő/hó	Ft/fő/hó	Ft/fő/hó	Ft/fő/hó	Ft/fő/hó	Ft/fő/hó	Ft/fő/hó		
Orvosok									
2014. 04 - 06.	67 117	3 117	42 333	9 187	3 307	125 061	13 741	138 802	619
2015. 04 - 06.	66 703	3 396	48 197	8 547	2 123	128 966	14 598	143 564	626
(2014. 04 - 06 =100%)	99,4	109,0	113,9	93,0	64,2	103,1	106,2	103,4	101,2
2014. 01 - 12.	67 893	3 223	43 293	8 866	3 046	126 322	15 735	142 057	626
(2014. 01 - 12 =100%)	98,2	105,3	111,3	96,4	69,7	102,1	92,8	101,1	100,1
Egészségügyi szakdolgozók									
2014. 04 - 06.	7 701	2 468	119 557	840	762	131 328	66 333	197 661	520
2015. 04 - 06.	5 805	3 207	135 506	810	983	146 310	80 797	227 107	619
(2014. 04 - 06 =100%)	75,4	129,9	113,3	96,4	129,0	111,4	121,8	114,9	119,1
2014. 01 - 12.	5 948	3 092	110 151	767	876	120 833	77 006	197 839	485
(2014. 01 - 12 =100%)	97,6	103,7	123,0	105,7	112,2	121,1	104,9	114,8	127,7
Egyéb egészségügyi dolgozók									
2014. 04 - 06.	24 575	1 911	70 758	191	854	98 289	45 173	143 462	313
2015. 04 - 06.	13 463	1 082	85 459	168	891	101 064	44 384	145 448	292
(2014. 04 - 06 =100%)	54,8	56,6	120,8	87,6	104,4	102,8	98,3	101,4	93,3
2014. 01 - 12.	19 292	1 569	73 167	215	863	95 105	51 214	146 320	313
(2014. 01 - 12 =100%)	69,8	69,0	116,8	78,1	103,3	106,3	86,7	99,4	93,4
Foglalkoztatottak összesen									
2014. 04 - 06.	36 670	2 624	76 110	4 259	1 867	121 530	39 348	160 878	1 452
2015. 04 - 06.	32 064	2 880	90 438	3 839	1 430	130 651	46 917	177 568	1 538
(2014. 04 - 06 =100%)	87,4	109,8	118,8	90,1	76,6	107,5	119,2	110,4	105,9
2014. 01 - 12.	36 111	2 815	72 633	4 206	1 827	117 592	44 404	161 996	1 424
(2014. 01 - 12 =100%)	88,8	102,3	124,5	91,3	78,3	111,1	105,7	109,6	108,0

[Vissza a tartalomjegyzékhez](#)[előző](#)[következő](#)

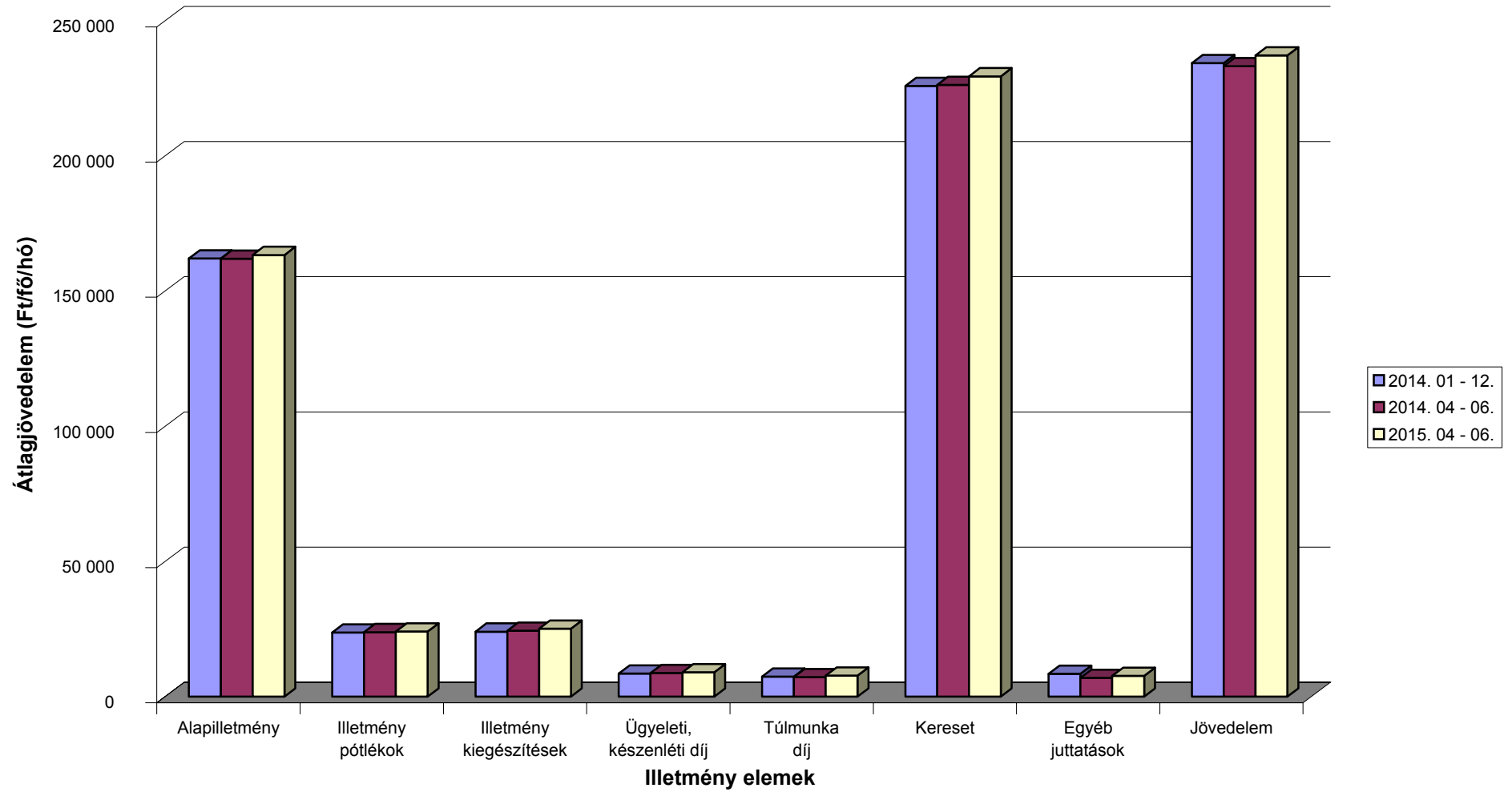
**A 2014. és a 2015. II. negyedévi átlagos illetmény és létszámadatok összehasonlítása
- foglalkoztatási típusok és munkaköri csoportok szerint, MÁK illetményszámfejtésű intézetek adatai**

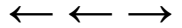
Nyugdíjasként foglalkoztatottak

Időszak (havi Kh-Ri átlag)	Jövedelem							Jövedelem összesen	Átlaglétszám
	Kereset					Kereset összesen	Egyéb juttatások		
	Alapilletmény	Illetmény pótlékok	Illetmény kiegészítések	Ügyeleti, készenléti díj	Túlmunka díj				
	Ft/fő/hó	Ft/fő/hó	Ft/fő/hó	Ft/fő/hó	Ft/fő/hó	Ft/fő/hó	Ft/fő/hó		
Orvosok									
2014. 04 - 06.	333 457	20 310	292 630	21 514	9 012	676 923	12 905	689 828	962
2015. 04 - 06.	335 367	20 651	301 461	22 406	9 513	689 400	17 063	706 462	958
(2014. 04 - 06 =100%)	100,6	101,7	103,0	104,1	105,6	101,8	132,2	102,4	99,6
2014. 01 - 12.	333 513	20 111	288 688	21 653	9 103	673 068	19 317	692 385	958
(2014. 01 - 12 =100%)	100,6	102,7	104,4	103,5	104,5	102,4	88,3	102,0	99,9
Egészségügyi szakdolgozók									
2014. 04 - 06.	142 668	22 653	181 819	2 643	3 627	353 411	8 691	362 102	844
2015. 04 - 06.	141 961	23 857	187 825	2 445	4 222	360 309	7 841	368 150	892
(2014. 04 - 06 =100%)	99,5	105,3	103,3	92,5	116,4	102,0	90,2	101,7	105,7
2014. 01 - 12.	142 015	22 712	170 094	2 660	3 782	341 264	9 824	351 087	842
(2014. 01 - 12 =100%)	100,0	105,0	110,4	91,9	111,6	105,6	79,8	104,9	106,0
Egyéb egészségügyi dolgozók									
2014. 04 - 06.	161 947	17 401	115 020	2 422	2 278	299 070	10 494	309 564	232
2015. 04 - 06.	168 456	20 369	130 615	2 014	2 827	324 282	12 554	336 836	204
(2014. 04 - 06 =100%)	104,0	117,1	113,6	83,2	124,1	108,4	119,6	108,8	88,3
2014. 01 - 12.	160 699	17 073	111 505	2 408	2 381	294 067	11 131	305 198	232
(2014. 01 - 12 =100%)	104,8	119,3	117,1	83,6	118,7	110,3	112,8	110,4	88,0
Foglalkoztatottak összesen									
2014. 04 - 06.	234 922	20 950	226 533	11 526	6 016	499 946	10 885	510 832	2 037
2015. 04 - 06.	234 767	22 015	235 110	11 708	6 550	510 150	12 609	522 759	2 054
(2014. 04 - 06 =100%)	99,9	105,1	103,8	101,6	108,9	102,0	115,8	102,3	100,8
2014. 01 - 12.	234 451	20 841	219 317	11 587	6 131	492 327	14 450	506 776	2 032
(2014. 01 - 12 =100%)	100,1	105,6	107,2	101,0	106,8	103,6	87,3	103,2	101,1

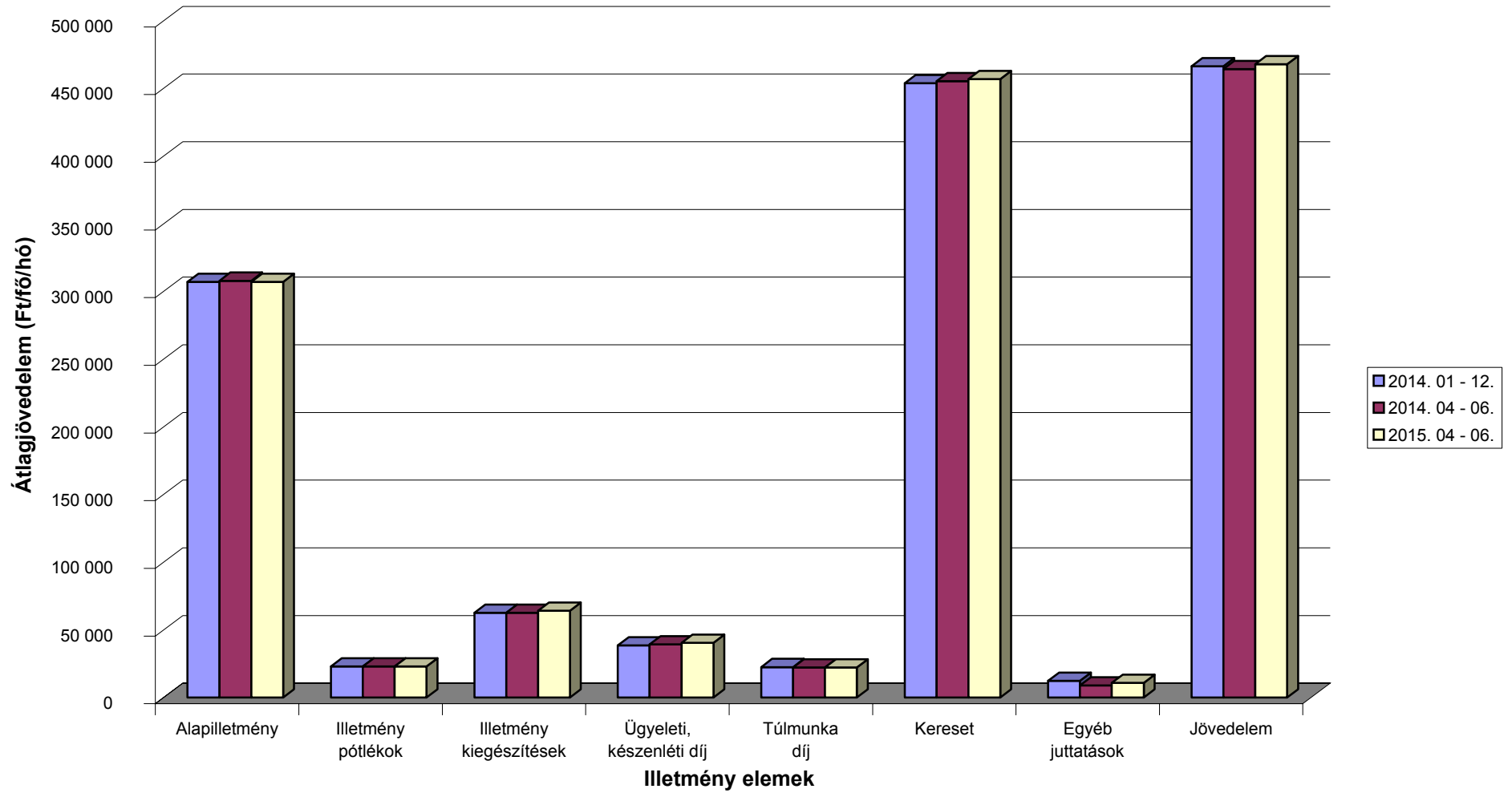


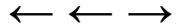
A 2014. és a 2015. II. negyedévi illetményadatok összehasonlítása munkaköri csoportok szerint Összes foglalkoztatott



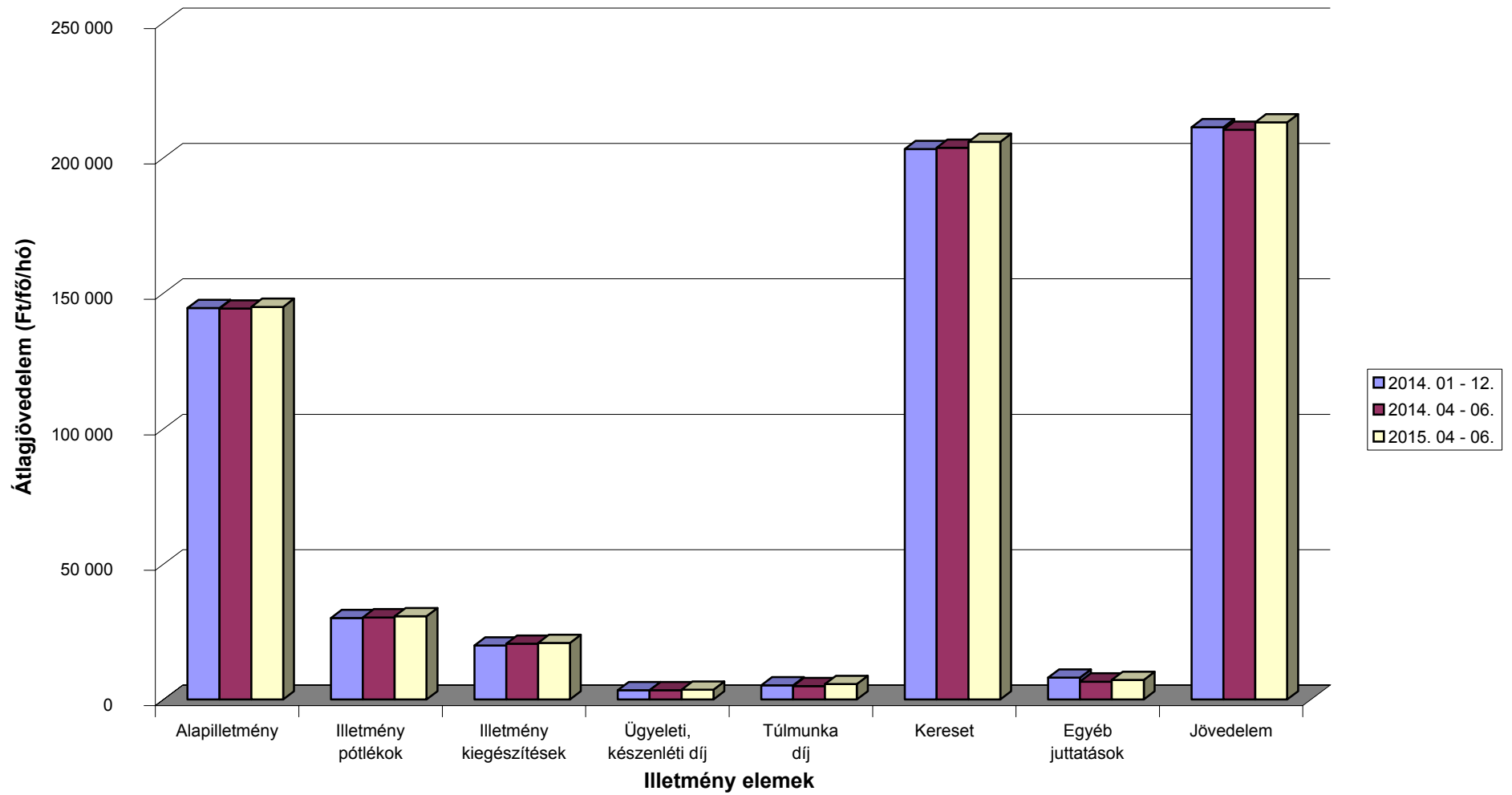


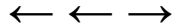
A 2014. és a 2015. II. negyedévi illetményadatok összehasonlítása munkaköri csoportok szerint Orvosok



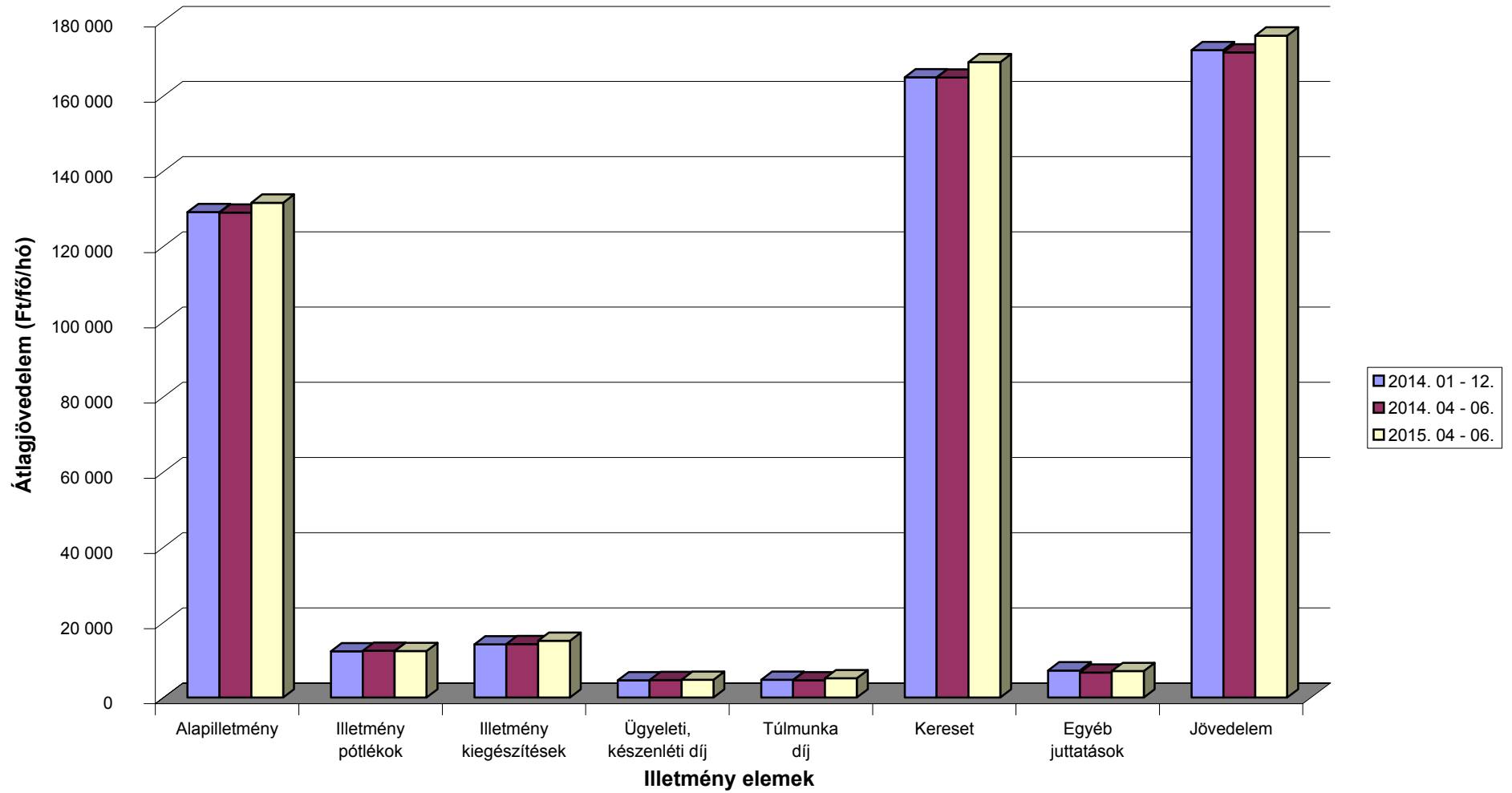


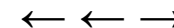
A 2014. és a 2015. II. negyedévi illetményadatok összehasonlítása munkaköri csoportok szerint Egészségügyi szakdolgozók



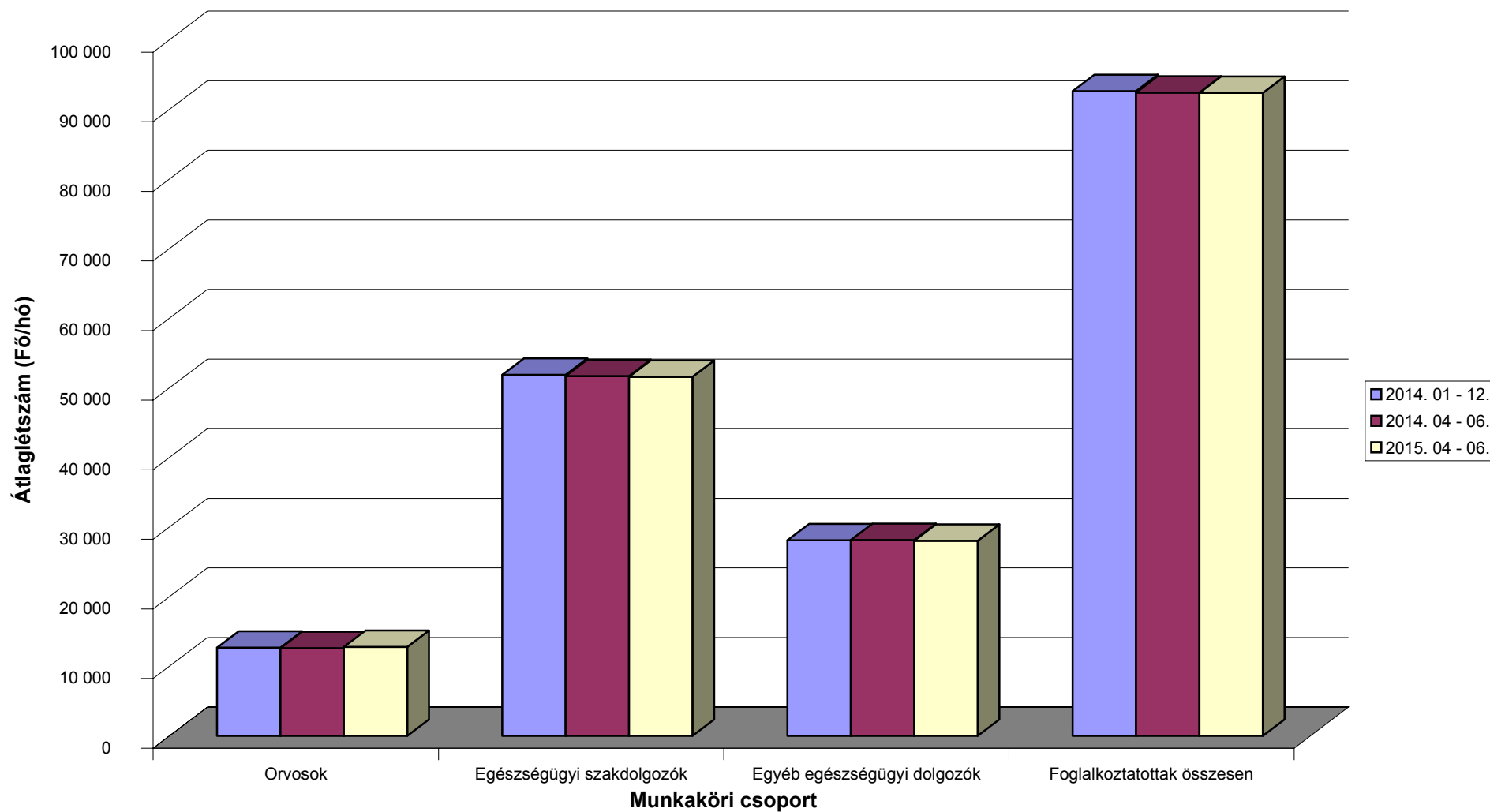


**A 2014. és a 2015. II. negyedévi illetményadatok összehasonlítása munkaköri csoportok szerint
Egyéb egészségügyi dolgozók**





A 2014. és a 2015. II. negyedévi létszámadatok összehasonlítása munkaköri csoportok szerint



[Vissza a tartalomjegyzékhez](#)[előző](#)[következő](#)

**Az egészségügyben foglalkoztatottak létszám és illetmény adatai havonként 2015. II. negyedévében, és azok változása az előző évhez mérten
- munkaköri csoportok szerint, MÁK illetményszámfejtésű intézetek adatai**

Összes foglalkoztatott

Időszak (havi Kh-Ri átlag)	Jövedelem						Jövedelem összesen	Átlagléttség	
	Kereset					Kereset összesen			Egyéb juttatások
	Alapilletmény	Illetmény pótlékok	Illetmény kiegészítések	Ügyeleti, készenléti díj	Túlmunka díj				
	Ft/fő/hó	Ft/fő/hó	Ft/fő/hó	Ft/fő/hó	Ft/fő/hó	Ft/fő/hó			Ft/fő/hó
2014. 04 - 06.	161 986	23 884	24 411	8 735	7 206	226 222	6 949	233 171	92 414
2015. 04 - 06.	163 360	24 112	25 131	9 038	7 810	229 451	7 684	237 135	92 383
2014. 04 - 06. =100%	100,8	101,0	102,9	103,5	108,4	101,4	110,6	101,7	100,0
2014. 01 - 12.	162 085	23 731	24 066	8 584	7 444	225 910	8 449	234 359	92 640
2014. 01 - 12 =100%	100,8	101,6	104,4	105,3	104,9	101,6	91,0	101,2	99,7
2014. április	161 992	24 019	22 751	8 821	7 173	224 754	6 927	231 682	92 274
2015. április	163 073	24 189	22 896	8 733	7 218	226 109	7 724	233 833	92 584
2014. április =100%	100,7	100,7	100,6	99,0	100,6	100,6	111,5	100,9	100,3
2014. 01 - 12 =100%	100,6	101,9	95,1	101,7	97,0	100,1	91,4	99,8	99,9
2014. május	162 153	23 757	24 708	8 487	7 534	226 640	6 595	233 235	92 321
2015. május	163 484	24 047	24 698	8 823	7 599	228 652	6 714	235 365	92 303
2014. május =100%	100,8	101,2	100,0	104,0	100,9	100,9	101,8	100,9	100,0
2014. 01 - 12 =100%	100,9	101,3	102,6	102,8	102,1	101,2	79,5	100,4	99,6
2014. június	161 813	23 877	25 769	8 897	6 912	227 268	7 322	234 590	92 648
2015. június	163 523	24 101	27 807	9 560	8 614	233 605	8 614	242 219	92 262
2014. június =100%	101,1	100,9	107,9	107,5	124,6	102,8	117,6	103,3	99,6
2014. 01 - 12 =100%	100,9	101,6	115,5	111,4	115,7	103,4	102,0	103,4	99,6

[Vissza a tartalomjegyzékhez](#)[előző](#)[következő](#)

**Az egészségügyben foglalkoztatottak létszám és illetmény adatai havonként 2015. II. negyedévében, és azok változása az előző évhez mérten
- munkaköri csoportok szerint, MÁK illetményszámfejtésű intézetek adatai**

Orvosok

Időszak (havi Kh-Ri átlag)	Jövedelem						Jövedelem összesen	Átlagléttség	
	Kereset					Kereset összesen			Egyéb juttatások
	Alapilletmény	Illetmény pótlékok	Illetmény kiegészítések	Ügyeleti, készenléti díj	Túlmunka díj				
	Ft/fő/hó	Ft/fő/hó	Ft/fő/hó	Ft/fő/hó	Ft/fő/hó	Ft/fő/hó			Ft/fő/hó
2014. 04 - 06.	307 926	23 016	62 701	39 381	22 301	455 325	8 941	464 267	12 604
2015. 04 - 06.	307 072	23 038	64 167	40 385	22 276	456 937	10 882	467 819	12 795
2014. 04 - 06. =100%	99,7	100,1	102,3	102,5	99,9	100,4	121,7	100,8	101,5
2014. 01 - 12.	307 130	23 020	62 671	38 549	22 527	453 898	12 452	466 349	12 679
2014. 01 - 12 =100%	100,0	100,1	102,4	104,8	98,9	100,7	87,4	100,3	100,9
2014. április	307 869	22 893	59 226	39 498	22 476	451 962	9 254	461 216	12 618
2015. április	306 670	22 900	61 445	38 942	22 043	452 000	11 854	463 855	12 824
2014. április =100%	99,6	100,0	103,7	98,6	98,1	100,0	128,1	100,6	101,6
2014. 01 - 12 =100%	99,9	99,5	98,0	101,0	97,9	99,6	95,2	99,5	101,1
2014. május	307 225	22 902	64 991	38 514	22 377	456 008	9 586	465 594	12 619
2015. május	307 536	23 315	62 859	39 540	21 675	454 925	9 965	464 891	12 794
2014. május =100%	100,1	101,8	96,7	102,7	96,9	99,8	104,0	99,8	101,4
2014. 01 - 12 =100%	100,1	101,3	100,3	102,6	96,2	100,2	80,0	99,7	100,9
2014. június	308 687	23 254	63 891	40 135	22 049	458 015	7 980	465 995	12 574
2015. június	307 009	22 897	68 212	42 682	23 112	463 913	10 825	474 737	12 765
2014. június =100%	99,5	98,5	106,8	106,3	104,8	101,3	135,6	101,9	101,5
2014. 01 - 12 =100%	100,0	99,5	108,8	110,7	102,6	102,2	86,9	101,8	100,7

[Vissza a tartalomjegyzékhez](#)[előző](#)[következő](#)

**Az egészségügyben foglalkoztatottak létszám és illetmény adatai havonként 2015. II. negyedévében, és azok változása az előző évhez mérten
- munkaköri csoportok szerint, MÁK illetményszámfejtésű intézetek adatai**

Egészségügyi szakdolgozók

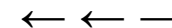
Időszak (havi Kh-Ri átlag)	Jövedelem						Jövedelem összesen	Átlagléttség	
	Kereset					Kereset összesen			Egyéb juttatások
	Alapilletmény	Illetmény pótlékok	Illetmény kiegészítések	Ügyeleti, készenléti díj	Túlmunka díj				
	Ft/fő/hó	Ft/fő/hó	Ft/fő/hó	Ft/fő/hó	Ft/fő/hó	Ft/fő/hó			Ft/fő/hó
2014. 04 - 06.	144 361	30 323	20 612	3 479	4 933	203 708	6 622	210 330	51 691
2015. 04 - 06.	144 955	30 755	20 880	3 598	5 679	205 867	7 224	213 090	51 569
2014. 04 - 06. =100%	100,4	101,4	101,3	103,4	115,1	101,1	109,1	101,3	99,8
2014. 01 - 12.	144 496	30 082	19 980	3 430	5 208	203 196	8 129	211 325	51 879
2014. 01 - 12 =100%	100,3	102,2	104,5	104,9	109,1	101,3	88,9	100,8	99,4
2014. április	144 338	30 523	19 040	3 566	4 737	202 203	6 455	208 659	51 654
2015. április	144 782	30 916	18 655	3 479	4 926	202 758	7 134	209 892	51 678
2014. április =100%	100,3	101,3	98,0	97,6	104,0	100,3	110,5	100,6	100,0
2014. 01 - 12 =100%	100,2	102,8	93,4	101,4	94,6	99,8	87,8	99,3	99,6
2014. május	144 662	30 147	20 583	3 324	5 420	204 136	6 072	210 208	51 606
2015. május	144 984	30 573	20 198	3 498	5 501	204 753	6 221	210 974	51 503
2014. május =100%	100,2	101,4	98,1	105,2	101,5	100,3	102,5	100,4	99,8
2014. 01 - 12 =100%	100,3	101,6	101,1	102,0	105,6	100,8	76,5	99,8	99,3
2014. június	144 084	30 298	22 208	3 548	4 643	204 782	7 335	212 116	51 814
2015. június	145 100	30 775	23 793	3 816	6 614	210 097	8 316	218 414	51 525
2014. június =100%	100,7	101,6	107,1	107,6	142,4	102,6	113,4	103,0	99,4
2014. 01 - 12 =100%	100,4	102,3	119,1	111,2	127,0	103,4	102,3	103,4	99,3

[Vissza a tartalomjegyzékhez](#)[előző](#)[következő](#)

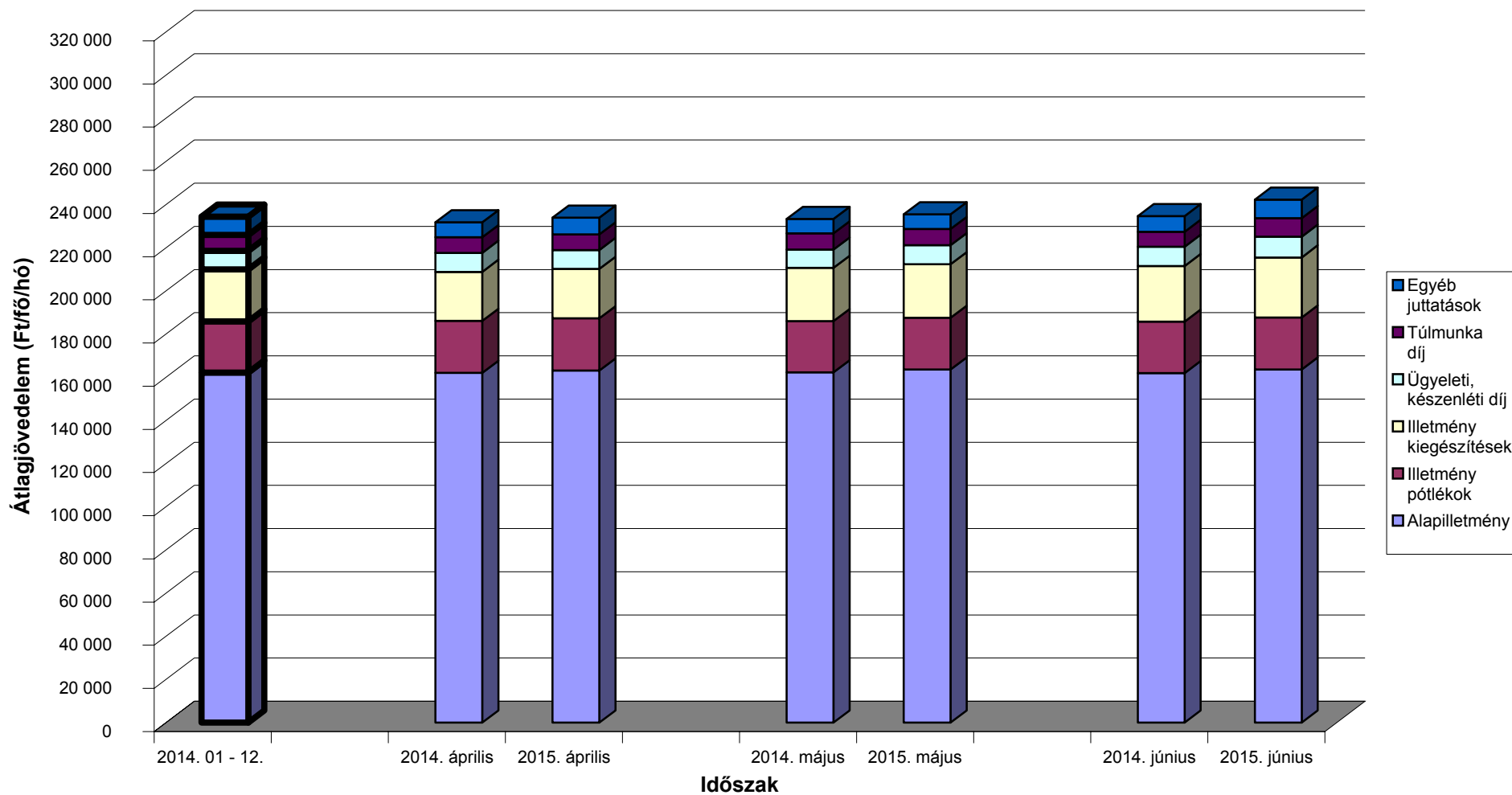
**Az egészségügyben foglalkoztatottak létszám és illetmény adatai havonként 2015. II. negyedévében, és azok változása az előző évhez mérten
- munkaköri csoportok szerint, MÁK illetményszámfejtésű intézetek adatai**

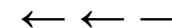
Egyéb egészségügyi dolgozók

Időszak (havi Kh-Ri átlag)	Jövedelem							Jövedelem összesen	Átlagléttség
	Kereset					Kereset összesen	Egyéb juttatások		
	Alapilletmény	Illetmény pótlékok	Illetmény kiegészítések	Ügyeleti, készenléti díj	Túlmunka díj				
	Ft/fő/hó	Ft/fő/hó	Ft/fő/hó	Ft/fő/hó	Ft/fő/hó	Ft/fő/hó	Ft/fő/hó		
2014. 04 - 06.	128 969	12 437	14 231	4 661	4 619	164 917	6 657	171 574	28 119
2015. 04 - 06.	131 610	12 378	15 130	4 738	5 125	168 981	7 070	176 051	28 020
2014. 04 - 06. =100%	102,0	99,5	106,3	101,7	110,9	102,5	106,2	102,6	99,6
2014. 01 - 12.	129 089	12 320	14 185	4 575	4 766	164 936	7 232	172 167	28 082
2014. 01 - 12 =100%	102,0	100,5	106,7	103,6	107,5	102,5	97,8	102,3	99,8
2014. április	128 821	12 527	13 159	4 691	4 771	163 968	6 750	170 717	28 002
2015. április	131 155	12 398	13 095	4 606	4 667	165 921	6 924	172 846	28 081
2014. április =100%	101,8	99,0	99,5	98,2	97,8	101,2	102,6	101,2	100,3
2014. 01 - 12 =100%	101,6	100,6	92,3	100,7	97,9	100,6	95,8	100,4	100,0
2014. május	129 122	12 405	14 190	4 485	4 752	164 954	6 212	171 166	28 095
2015. május	131 698	12 382	15 543	4 583	5 026	169 231	6 134	175 365	28 006
2014. május =100%	102,0	99,8	109,5	102,2	105,8	102,6	98,7	102,5	99,7
2014. 01 - 12 =100%	102,0	100,5	109,6	100,2	105,4	102,6	84,8	101,9	99,7
2014. június	128 964	12 381	15 334	4 805	4 337	165 822	7 007	172 829	28 259
2015. június	131 979	12 355	16 760	5 026	5 683	171 802	8 155	179 957	27 972
2014. június =100%	102,3	99,8	109,3	104,6	131,0	103,6	116,4	104,1	99,0
2014. 01 - 12 =100%	102,2	100,3	118,2	109,9	119,2	104,2	112,8	104,5	99,6

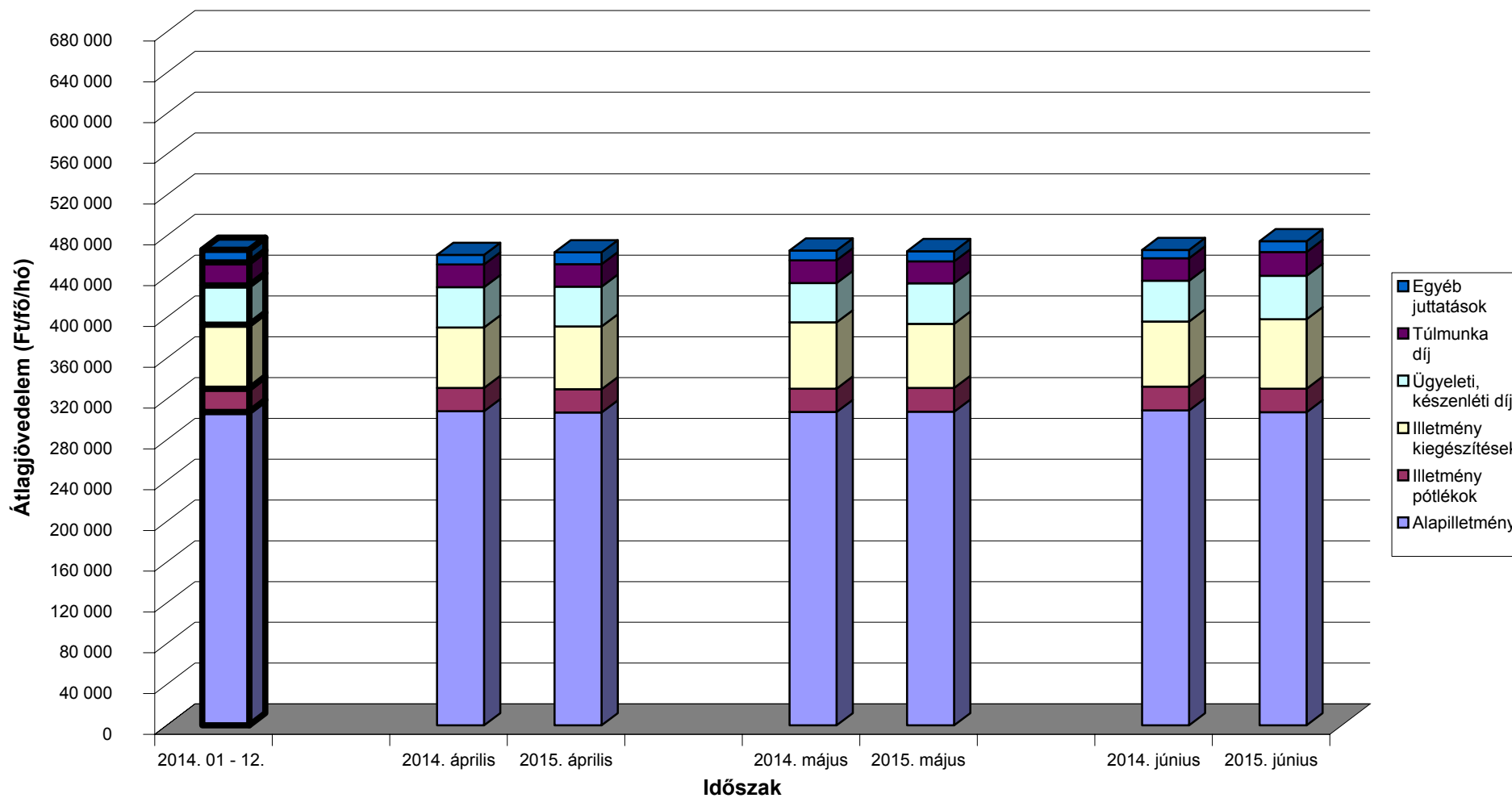


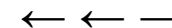
Az egészségügyben foglalkoztatottak illetményei munkaköri csoportok szerint Összes foglalkoztatott



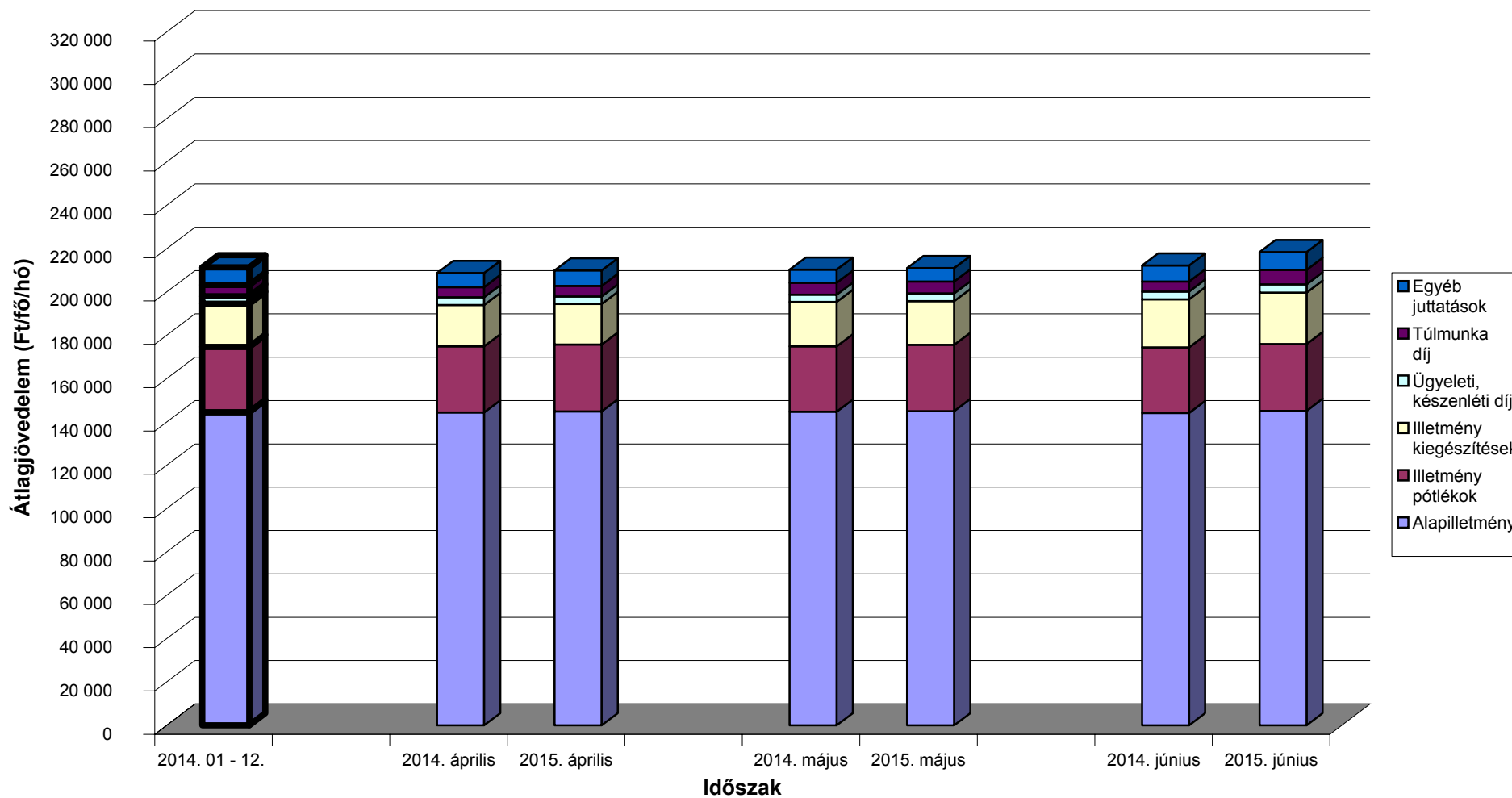


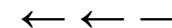
Az egészségügyben foglalkoztatottak illetményei munkaköri csoportok szerint Orvosok



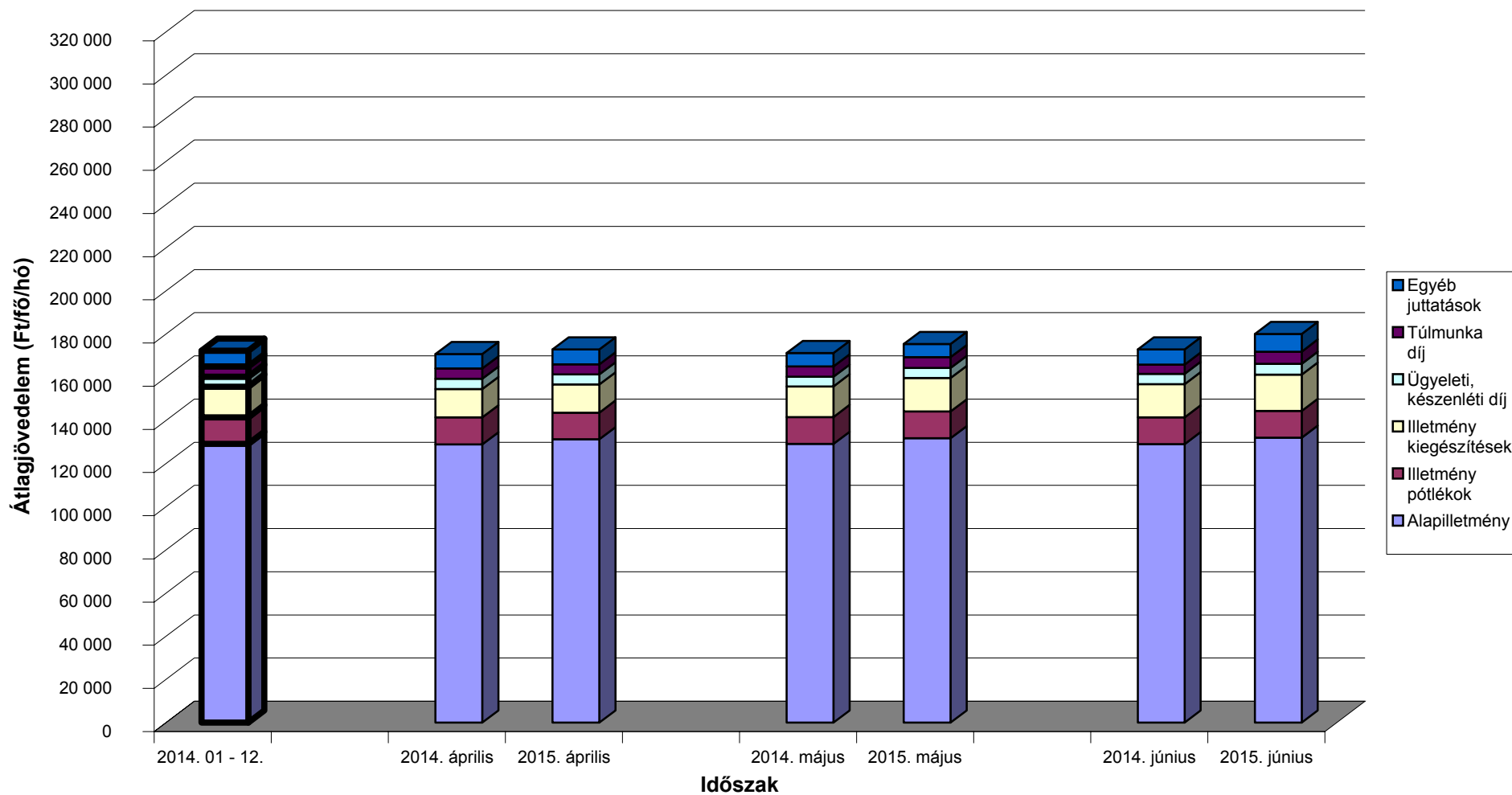


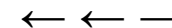
Az egészségügyben foglalkoztatottak illetményei munkaköri csoportok szerint Egészségügyi szakdolgozók



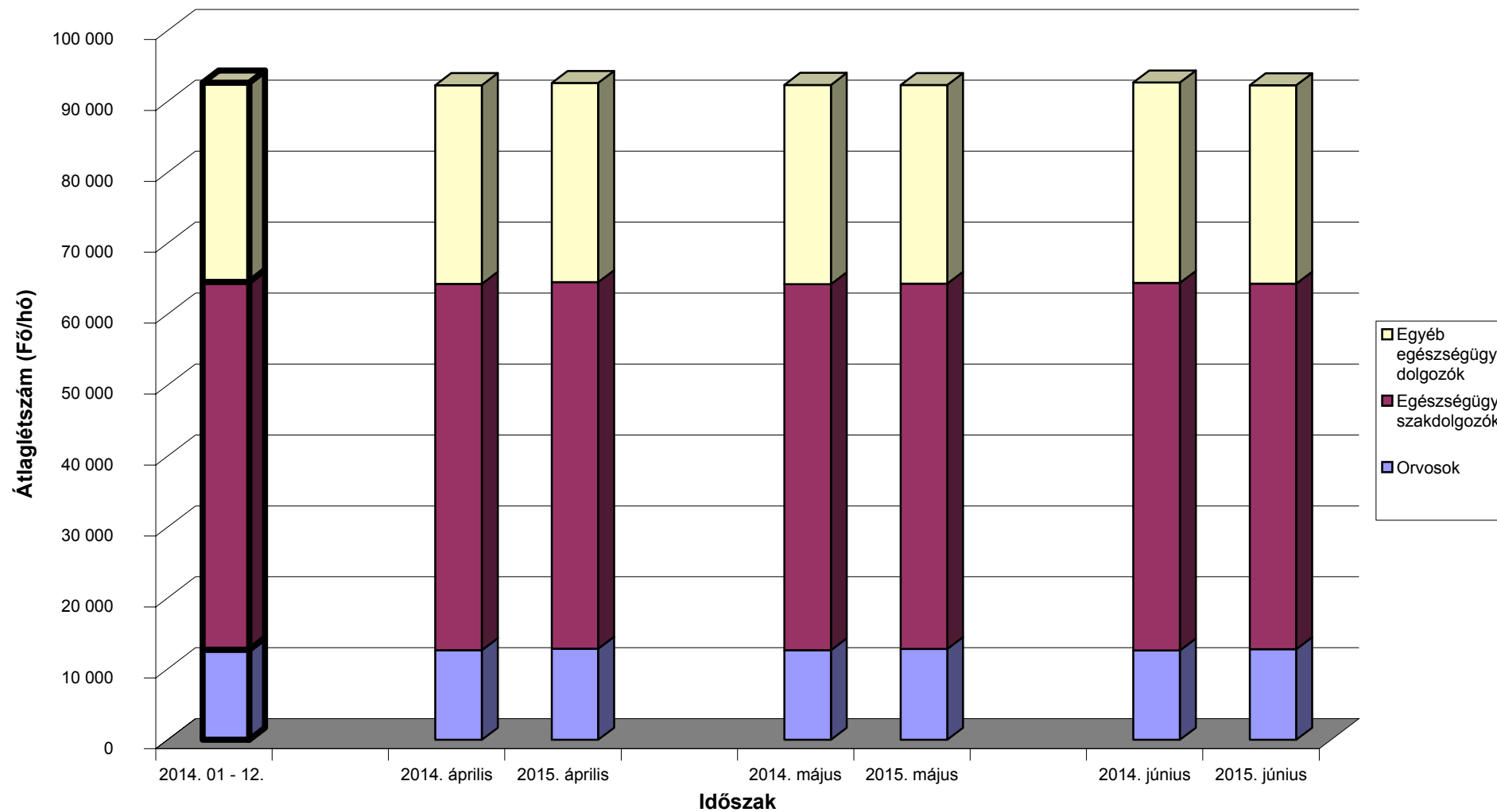


Az egészségügyben foglalkoztatottak illetményei munkaköri csoportok szerint Egyéb egészségügyi dolgozók





A mintában szereplő intézetek létszámadatai munkaköri csoportok szerint



[Vissza a tartalomjegyzékhez](#)[előző](#)[következő](#)

**Az egészségügyben foglalkoztatottak létszám és illetmény adatai havonként 2015. II. negyedévében, és azok változása az előző évhez mérten
- munkaköri csoportok és foglalkoztatási módok szerint, MÁK illetményszámfejtésű intézetek adatai**

Teljes munkaidőben foglalkoztatottak összesen

Időszak (havi Kh-Ri átlag)	Jövedelem						Jövedelem összesen	Átlagléttség	
	Kereset					Kereset összesen			Egyéb juttatások
	Alapilletmény	Illetmény pótlékok	Illetmény kiegészítések	Ügyeleti, készenléti díj	Túlmunka díj				
	Ft/fő/hó	Ft/fő/hó	Ft/fő/hó	Ft/fő/hó	Ft/fő/hó	Ft/fő/hó			Ft/fő/hó
2014. 04 - 06.	167 518	25 045	23 133	9 110	7 603	232 410	6 526	238 936	84 549
2015. 04 - 06.	169 260	25 324	23 462	9 463	8 249	235 757	7 160	242 918	84 327
2014. 04 - 06. =100%	101,0	101,1	101,4	103,9	108,5	101,4	109,7	101,7	99,7
2014. 01 - 12.	167 564	24 875	22 844	8 952	7 839	232 074	8 047	240 121	84 811
2014. 01 - 12 =100%	101,0	101,8	102,7	105,7	105,2	101,6	89,0	101,2	99,4
2014. április	167 407	25 168	21 571	9 200	7 553	230 899	6 643	237 542	84 492
2015. április	168 958	25 409	21 274	9 139	7 621	232 401	7 327	239 728	84 502
2014. április =100%	100,9	101,0	98,6	99,3	100,9	100,7	110,3	100,9	100,0
2014. 01 - 12 =100%	100,8	102,1	93,1	102,1	97,2	100,1	91,0	99,8	99,6
2014. május	167 700	24 900	23 424	8 845	7 956	232 825	6 149	238 974	84 455
2015. május	169 397	25 254	23 089	9 236	8 037	235 012	6 315	241 327	84 233
2014. május =100%	101,0	101,4	98,6	104,4	101,0	100,9	102,7	101,0	99,7
2014. 01 - 12 =100%	101,1	101,5	101,1	103,2	102,5	101,3	78,5	100,5	99,3
2014. június	167 447	25 068	24 402	9 286	7 300	233 503	6 786	240 289	84 698
2015. június	169 426	25 310	26 029	10 014	9 091	239 870	7 838	247 708	84 246
2014. június =100%	101,2	101,0	106,7	107,8	124,5	102,7	115,5	103,1	99,5
2014. 01 - 12 =100%	101,1	101,7	113,9	111,9	116,0	103,4	97,4	103,2	99,3

[Vissza a tartalomjegyzékhez](#)[előző](#)[következő](#)

**Az egészségügyben foglalkoztatottak létszám és illetmény adatai havonként 2015. II. negyedévében, és azok változása az előző évhez mérten
- munkaköri csoportok és foglalkoztatási módok szerint, MÁK illetményszámfejtésű intézetek adatai**

Teljes munkaidőben foglalkoztatott orvosok

Időszak (havi Kh-Ri átlag)	Jövedelem						Jövedelem összesen	Átlagléttség	
	Kereset					Kereset összesen			Egyéb juttatások
	Alapilletmény	Illetmény pótlékok	Illetmény kiegészítések	Ügyeleti, készenléti díj	Túlmunka díj				
	Ft/fő/hó	Ft/fő/hó	Ft/fő/hó	Ft/fő/hó	Ft/fő/hó	Ft/fő/hó			Ft/fő/hó
2014. 04 - 06.	331 222	25 304	63 282	43 114	24 811	487 734	8 856	496 589	10 726
2015. 04 - 06.	330 296	25 343	64 254	44 388	24 736	489 016	11 152	500 168	10 886
2014. 04 - 06. =100%	99,7	100,2	101,5	103,0	99,7	100,3	125,9	100,7	101,5
2014. 01 - 12.	330 159	25 302	63 102	42 195	24 958	485 715	12 703	498 418	10 803
2014. 01 - 12 =100%	100,0	100,2	101,8	105,2	99,1	100,7	87,8	100,4	100,8
2014. április	330 968	25 112	59 323	43 312	24 924	483 639	9 512	493 150	10 750
2015. április	329 874	25 198	61 579	42 779	24 441	483 872	12 349	496 220	10 911
2014. április =100%	99,7	100,3	103,8	98,8	98,1	100,0	129,8	100,6	101,5
2014. 01 - 12 =100%	99,9	99,6	97,6	101,4	97,9	99,6	97,2	99,6	101,0
2014. május	330 732	25 228	65 863	42 134	24 923	488 880	9 186	498 066	10 731
2015. május	330 617	25 659	62 941	43 406	24 121	486 743	10 147	496 890	10 887
2014. május =100%	100,0	101,7	95,6	103,0	96,8	99,6	110,5	99,8	101,5
2014. 01 - 12 =100%	100,1	101,4	99,7	102,9	96,6	100,2	79,9	99,7	100,8
2014. június	331 971	25 573	64 671	43 899	24 586	490 699	7 865	498 564	10 697
2015. június	330 398	25 172	68 258	46 988	25 648	496 464	10 957	507 421	10 860
2014. június =100%	99,5	98,4	105,5	107,0	104,3	101,2	139,3	101,8	101,5
2014. 01 - 12 =100%	100,1	99,5	108,2	111,4	102,8	102,2	86,3	101,8	100,5

[Vissza a tartalomjegyzékhez](#)[előző](#)[következő](#)

**Az egészségügyben foglalkoztatottak létszám és illetmény adatai havonként 2015. II. negyedévében, és azok változása az előző évhez mérten
- munkaköri csoportok és foglalkoztatási módok szerint, MÁK illetményszámfejtésű intézetek adatai**

Teljes munkaidőben foglalkoztatott egészségügyi szakdolgozók

Időszak (havi Kh-Ri átlag)	Jövedelem						Jövedelem összesen	Átlagléttség	
	Kereset					Kereset összesen			Egyéb juttatások
	Alapilletmény	Illetmény pótlékok	Illetmény kiegészítések	Ügyeleti, készenléti díj	Túlmunka díj				
	Ft/fő/hó	Ft/fő/hó	Ft/fő/hó	Ft/fő/hó	Ft/fő/hó	Ft/fő/hó			Ft/fő/hó
2014. 04 - 06.	149 005	31 349	19 139	3 684	5 186	208 362	6 117	214 479	48 158
2015. 04 - 06.	149 940	31 841	18 841	3 808	5 970	210 400	6 451	216 852	47 936
2014. 04 - 06. =100%	100,6	101,6	98,4	103,4	115,1	101,0	105,5	101,1	99,5
2014. 01 - 12.	149 039	31 075	18 655	3 630	5 463	207 862	7 641	215 503	48 378
2014. 01 - 12 =100%	100,6	102,5	101,0	104,9	109,3	101,2	84,4	100,6	99,1
2014. április	148 810	31 526	17 777	3 757	4 972	206 842	6 067	212 908	48 198
2015. április	149 667	31 996	16 748	3 679	5 178	207 268	6 506	213 774	48 056
2014. április =100%	100,6	101,5	94,2	97,9	104,1	100,2	107,2	100,4	99,7
2014. 01 - 12 =100%	100,4	103,0	89,8	101,3	94,8	99,7	85,1	99,2	99,3
2014. május	149 268	31 142	19 108	3 525	5 697	208 740	5 609	214 349	48 079
2015. május	149 977	31 644	18 198	3 709	5 790	209 317	5 631	214 948	47 879
2014. május =100%	100,5	101,6	95,2	105,2	101,6	100,3	100,4	100,3	99,6
2014. 01 - 12 =100%	100,6	101,8	97,6	102,2	106,0	100,7	73,7	99,7	99,0
2014. június	148 937	31 379	20 533	3 769	4 889	209 507	6 674	216 181	48 198
2015. június	150 176	31 882	21 585	4 038	6 947	214 628	7 218	221 845	47 871
2014. június =100%	100,8	101,6	105,1	107,1	142,1	102,4	108,1	102,6	99,3
2014. 01 - 12 =100%	100,8	102,6	115,7	111,2	127,1	103,3	94,5	102,9	99,0

[Vissza a tartalomjegyzékhez](#)[előző](#)[következő](#)

**Az egészségügyben foglalkoztatottak létszám és illetmény adatai havonként 2015. II. negyedévében, és azok változása az előző évhez mérten
- munkaköri csoportok és foglalkoztatási módok szerint, MÁK illetményszámfejtésű intézetek adatai**

Teljes munkaidőben foglalkoztatott egyéb egészségügyi dolgozók

Időszak (havi Kh-Ri átlag)	Jövedelem						Jövedelem összesen	Átlagléttség	
	Kereset					Kereset összesen			Egyéb juttatások
	Alapilletmény	Illetmény pótlékok	Illetmény kiegészítések	Ügyeleti, készenléti díj	Túlmunka díj				
	Ft/fő/hó	Ft/fő/hó	Ft/fő/hó	Ft/fő/hó	Ft/fő/hó	Ft/fő/hó			Ft/fő/hó
2014. 04 - 06.	133 840	13 110	13 848	5 082	4 946	170 827	6 320	177 147	25 664
2015. 04 - 06.	136 841	13 069	14 736	5 183	5 494	175 323	6 789	182 112	25 505
2014. 04 - 06. =100%	102,2	99,7	106,4	102,0	111,1	102,6	107,4	102,8	99,4
2014. 01 - 12.	134 003	12 992	13 782	4 987	5 109	170 873	6 852	177 725	25 630
2014. 01 - 12 =100%	102,1	100,6	106,9	103,9	107,5	102,6	99,1	102,5	99,5
2014. április	133 668	13 197	12 842	5 115	5 111	169 933	6 523	176 457	25 544
2015. április	136 507	13 102	12 569	5 041	5 031	172 251	6 725	178 976	25 535
2014. április =100%	102,1	99,3	97,9	98,6	98,4	101,4	103,1	101,4	100,0
2014. 01 - 12 =100%	101,9	100,8	91,2	101,1	98,5	100,8	98,2	100,7	99,6
2014. május	134 039	13 061	13 758	4 891	5 092	170 841	5 890	176 731	25 646
2015. május	136 985	13 066	15 248	5 020	5 384	175 703	5 964	181 667	25 466
2014. május =100%	102,2	100,0	110,8	102,6	105,7	102,8	101,2	102,8	99,3
2014. 01 - 12 =100%	102,2	100,6	110,6	100,7	105,4	102,8	87,0	102,2	99,4
2014. június	133 814	13 071	14 935	5 240	4 638	171 698	6 547	178 245	25 803
2015. június	137 031	13 038	16 393	5 488	6 068	178 017	7 676	185 693	25 515
2014. június =100%	102,4	99,7	109,8	104,7	130,9	103,7	117,3	104,2	98,9
2014. 01 - 12 =100%	102,3	100,3	118,9	110,0	118,8	104,2	112,0	104,5	99,5

[Vissza a tartalomjegyzékhez](#)[előző](#)[következő](#)

**Az egészségügyben foglalkoztatottak létszám és illetmény adatai havonként 2015. II. negyedévében, és azok változása az előző évhez mérten
- munkaköri csoportok és foglalkoztatási módok szerint, MÁK illetményszámfejtésű intézetek adatai**

Rész munkaidőben foglalkoztatottak összesen

Időszak (havi Kh-Ri átlag)	Jövedelem						Jövedelem összesen	Átlagléttség	
	Kereset					Kereset összesen			Egyéb juttatások
	Alapilletmény	Illetmény pótlékok	Illetmény kiegészítések	Ügyeleti, készenléti díj	Túlmunka díj				
	Ft/fő/hó	Ft/fő/hó	Ft/fő/hó	Ft/fő/hó	Ft/fő/hó	Ft/fő/hó			Ft/fő/hó
2014. 04 - 06.	117 428	13 390	29 545	4 802	3 187	168 354	5 182	173 536	6 413
2015. 04 - 06.	118 006	13 444	31 317	4 778	3 632	171 177	5 202	176 379	6 518
2014. 04 - 06. =100%	100,5	100,4	106,0	99,5	114,0	101,7	100,4	101,6	101,6
2014. 01 - 12.	117 529	13 235	29 459	4 679	3 465	168 366	5 772	174 138	6 405
2014. 01 - 12 =100%	100,4	101,6	106,3	102,1	104,8	101,7	90,1	101,3	101,8
2014. április	116 821	13 358	28 283	4 786	3 336	166 583	4 746	171 329	6 410
2015. április	117 602	13 390	29 355	4 632	3 417	168 395	4 805	173 200	6 572
2014. április =100%	100,7	100,2	103,8	96,8	102,4	101,1	101,2	101,1	102,5
2014. 01 - 12 =100%	100,1	101,2	99,6	99,0	98,6	100,0	83,3	99,5	102,6
2014. május	118 089	13 405	29 541	4 614	3 147	168 796	5 464	174 260	6 391
2015. május	118 089	13 480	30 569	4 676	3 390	170 204	5 218	175 422	6 536
2014. május =100%	100,0	100,6	103,5	101,3	107,7	100,8	95,5	100,7	102,3
2014. 01 - 12 =100%	100,5	101,9	103,8	99,9	97,8	101,1	90,4	100,7	102,0
2014. június	117 378	13 408	30 806	5 006	3 079	169 678	5 336	175 013	6 438
2015. június	118 333	13 463	34 075	5 030	4 098	175 000	5 591	180 591	6 447
2014. június =100%	100,8	100,4	110,6	100,5	133,1	103,1	104,8	103,2	100,1
2014. 01 - 12 =100%	100,7	101,7	115,7	107,5	118,3	103,9	96,9	103,7	100,7

[Vissza a tartalomjegyzékhez](#)[előző](#)[következő](#)

**Az egészségügyben foglalkoztatottak létszám és illetmény adatai havonként 2015. II. negyedévében, és azok változása az előző évhez mérten
- munkaköri csoportok és foglalkoztatási módok szerint, MÁK illetményszámfejtésű intézetek adatai**

Rész munkaidőben foglalkoztatott orvosok

Időszak (havi Kh-Ri átlag)	Jövedelem						Jövedelem összesen	Átlagléttség	
	Kereset					Kereset összesen			Egyéb juttatások
	Alapilletmény	Illetmény pótlékok	Illetmény kiegészítések	Ügyeleti, készenléti díj	Túlmunka díj				
	Ft/fő/hó	Ft/fő/hó	Ft/fő/hó	Ft/fő/hó	Ft/fő/hó	Ft/fő/hó			Ft/fő/hó
2014. 04 - 06.	227 872	13 312	67 775	22 424	10 251	341 634	7 310	348 944	1 259
2015. 04 - 06.	227 339	13 059	71 227	21 960	11 240	344 825	6 779	351 604	1 282
2014. 04 - 06. =100%	99,8	98,1	105,1	97,9	109,7	100,9	92,7	100,8	101,9
2014. 01 - 12.	227 945	13 217	68 649	21 916	11 279	343 007	8 637	351 644	1 251
2014. 01 - 12 =100%	99,7	98,8	103,8	100,2	99,7	100,5	78,5	100,0	102,5
2014. április	227 759	13 513	65 923	22 071	11 181	340 447	6 142	346 589	1 257
2015. április	227 547	13 001	67 874	21 364	11 664	341 450	5 925	347 375	1 283
2014. április =100%	99,9	96,2	103,0	96,8	104,3	100,3	96,5	100,2	102,1
2014. 01 - 12 =100%	99,8	98,4	98,9	97,5	103,4	99,5	68,6	98,8	102,6
2014. május	228 182	13 106	67 020	21 517	9 611	339 436	9 100	348 535	1 262
2015. május	228 207	13 194	70 097	21 674	10 355	343 527	7 135	350 662	1 287
2014. május =100%	100,0	100,7	104,6	100,7	107,7	101,2	78,4	100,6	101,9
2014. 01 - 12 =100%	100,1	99,8	102,1	98,9	91,8	100,2	82,6	99,7	102,9
2014. június	227 675	13 317	70 384	23 687	9 964	345 026	6 681	351 708	1 257
2015. június	226 255	12 981	75 737	22 847	11 707	349 527	7 280	356 807	1 277
2014. június =100%	99,4	97,5	107,6	96,5	117,5	101,3	109,0	101,4	101,5
2014. 01 - 12 =100%	99,3	98,2	110,3	104,2	103,8	101,9	84,3	101,5	102,1

[Vissza a tartalomjegyzékhez](#)[előző](#)[következő](#)

**Az egészségügyben foglalkoztatottak létszám és illetmény adatai havonként 2015. II. negyedévében, és azok változása az előző évhez mérten
- munkaköri csoportok és foglalkoztatási módok szerint, MÁK illetményszámfejtésű intézetek adatai**

Rész munkaidőben foglalkoztatott egészségügyi szakdolgozók

Időszak (havi Kh-Ri átlag)	Jövedelem						Jövedelem összesen	Átlagléttség	
	Kereset					Kereset összesen			Egyéb juttatások
	Alapilletmény	Illetmény pótlékok	Illetmény kiegészítések	Ügyeleti, készenléti díj	Túlmunka díj				
	Ft/fő/hó	Ft/fő/hó	Ft/fő/hó	Ft/fő/hó	Ft/fő/hó	Ft/fő/hó			Ft/fő/hó
2014. 04 - 06.	93 724	18 732	27 076	669	1 612	141 813	4 384	146 197	3 013
2015. 04 - 06.	94 276	19 141	29 751	818	2 015	146 001	4 389	150 390	3 014
2014. 04 - 06. =100%	100,6	102,2	109,9	122,4	125,0	103,0	100,1	102,9	100,0
2014. 01 - 12.	93 906	18 487	26 730	657	1 808	141 587	4 883	146 470	3 016
2014. 01 - 12 =100%	100,4	103,5	111,3	124,6	111,5	103,1	89,9	102,7	99,9
2014. április	93 004	18 587	25 677	773	1 559	139 600	4 055	143 654	2 990
2015. április	94 218	19 094	27 745	810	1 699	143 565	3 956	147 521	3 035
2014. április =100%	101,3	102,7	108,1	104,7	109,0	102,8	97,6	102,7	101,5
2014. 01 - 12 =100%	100,3	103,3	103,8	123,2	94,0	101,4	81,0	100,7	100,6
2014. május	94 422	18 785	27 541	605	1 769	143 122	4 225	147 347	2 999
2015. május	94 298	19 153	28 979	732	1 825	144 987	4 658	149 645	3 013
2014. május =100%	99,9	102,0	105,2	120,9	103,2	101,3	110,3	101,6	100,4
2014. 01 - 12 =100%	100,4	103,6	108,4	111,4	101,0	102,4	95,4	102,2	99,9
2014. június	93 745	18 822	27 990	628	1 510	142 695	4 863	147 558	3 051
2015. június	94 313	19 177	32 560	914	2 527	149 491	4 557	154 048	2 994
2014. június =100%	100,6	101,9	116,3	145,5	167,4	104,8	93,7	104,4	98,1
2014. 01 - 12 =100%	100,4	103,7	121,8	139,1	139,8	105,6	93,3	105,2	99,3

[Vissza a tartalomjegyzékhez](#)[előző](#)[következő](#)

**Az egészségügyben foglalkoztatottak létszám és illetmény adatai havonként 2015. II. negyedévében, és azok változása az előző évhez mérten
- munkaköri csoportok és foglalkoztatási módok szerint, MÁK illetményszámfejtésű intézetek adatai**

Rész munkaidőben foglalkoztatott egyéb egészségügyi dolgozók

Időszak (havi Kh-Ri átlag)	Jövedelem						Jövedelem összesen	Átlagléttség	
	Kereset					Kereset összesen			Egyéb juttatások
	Alapilletmény	Illetmény pótlékok	Illetmény kiegészítések	Ügyeleti, készenléti díj	Túlmunka díj				
	Ft/fő/hó	Ft/fő/hó	Ft/fő/hó	Ft/fő/hó	Ft/fő/hó	Ft/fő/hó			Ft/fő/hó
2014. 04 - 06.	85 855	5 918	10 544	260	1 251	103 829	5 053	108 882	2 141
2015. 04 - 06.	87 102	5 940	10 411	234	1 436	105 123	5 395	110 517	2 222
2014. 04 - 06. =100%	101,5	100,4	98,7	90,1	114,8	101,2	106,8	101,5	103,8
2014. 01 - 12.	86 267	5 840	10 388	269	1 233	103 997	5 349	109 346	2 139
2014. 01 - 12 =100%	101,0	101,7	100,2	87,0	116,4	101,1	100,9	101,1	103,9
2014. április	85 295	6 040	10 022	290	1 234	102 882	4 892	107 774	2 164
2015. április	86 478	5 928	9 584	251	1 034	103 276	5 311	108 587	2 253
2014. április =100%	101,4	98,1	95,6	86,7	83,7	100,4	108,6	100,8	104,2
2014. 01 - 12 =100%	100,2	101,5	92,3	93,4	83,8	99,3	99,3	99,3	105,4
2014. május	86 158	6 004	10 140	240	1 257	103 799	5 054	108 852	2 129
2015. május	86 782	6 003	9 967	209	1 490	104 452	4 869	109 320	2 236
2014. május =100%	100,7	100,0	98,3	87,2	118,6	100,6	96,3	100,4	105,0
2014. 01 - 12 =100%	100,6	102,8	95,9	77,7	120,8	100,4	91,0	100,0	104,6
2014. június	86 120	5 709	11 478	249	1 262	104 820	5 217	110 037	2 130
2015. június	88 076	5 887	11 724	242	1 797	107 725	6 022	113 746	2 176
2014. június =100%	102,3	103,1	102,1	97,2	142,3	102,8	115,4	103,4	102,2
2014. 01 - 12 =100%	102,1	100,8	112,9	89,9	145,7	103,6	112,6	104,0	101,8

[Vissza a tartalomjegyzékhez](#)[előző](#)[következő](#)

**Az egészségügyben foglalkoztatottak létszám és illetmény adatai havonként 2015. II. negyedévében, és azok változása az előző évhez mérten
- munkaköri csoportok és foglalkoztatási módok szerint, MÁK illetményszámfejtésű intézetek adatai**

Egyéb módon foglalkoztatottak összesen

Időszak (havi Kh-Ri átlag)	Jövedelem						Jövedelem összesen	Átlagléttség	
	Kereset					Kereset összesen			Egyéb juttatások
	Alapilletmény	Illetmény pótlékok	Illetmény kiegészítések	Ügyeleti, készenléti díj	Túlmunka díj				
	Ft/fő/hó	Ft/fő/hó	Ft/fő/hó	Ft/fő/hó	Ft/fő/hó	Ft/fő/hó			Ft/fő/hó
2014. 04 - 06.	36 670	2 624	76 110	4 259	1 867	121 530	39 348	160 878	1 452
2015. 04 - 06.	32 064	2 880	90 438	3 839	1 430	130 651	46 917	177 568	1 538
2014. 04 - 06. =100%	87,4	109,8	118,8	90,1	76,6	107,5	119,2	110,4	105,9
2014. 01 - 12.	36 111	2 815	72 633	4 206	1 827	117 592	44 404	161 996	1 424
2014. 01 - 12 =100%	88,8	102,3	124,5	91,3	78,3	111,1	105,7	109,6	108,0
2014. április	39 462	3 007	69 587	4 319	1 707	118 082	34 659	152 741	1 371
2015. április	31 635	2 916	85 548	3 857	1 247	125 203	42 668	167 870	1 510
2014. április =100%	80,2	97,0	122,9	89,3	73,1	106,0	123,1	109,9	110,1
2014. 01 - 12 =100%	87,6	103,6	117,8	91,7	68,3	106,5	96,1	103,6	106,1
2014. május	35 399	3 183	77 284	4 776	2 397	123 039	37 048	160 087	1 474
2015. május	32 238	2 843	88 056	3 822	1 484	128 443	34 977	163 420	1 534
2014. május =100%	91,1	89,3	113,9	80,0	61,9	104,4	94,4	102,1	104,1
2014. 01 - 12 =100%	89,3	101,0	121,2	90,9	81,2	109,2	78,8	100,9	107,7
2014. június	35 379	1 732	80 881	3 699	1 494	123 185	45 844	169 029	1 512
2015. június	32 306	2 883	97 470	3 840	1 552	138 050	62 673	200 723	1 570
2014. június =100%	91,3	166,4	120,5	103,8	103,8	112,1	136,7	118,8	103,8
2014. 01 - 12 =100%	89,5	102,4	134,2	91,3	84,9	117,4	141,1	123,9	110,3

[Vissza a tartalomjegyzékhez](#)[előző](#)[következő](#)

**Az egészségügyben foglalkoztatottak létszám és illetmény adatai havonként 2015. II. negyedévében, és azok változása az előző évhez mérten
- munkaköri csoportok és foglalkoztatási módok szerint, MÁK illetményszámfejtésű intézetek adatai**

Egyéb módon foglalkoztatott orvosok

Időszak (havi Kh-Ri átlag)	Jövedelem						Jövedelem összesen	Átlagléttség	
	Kereset					Kereset összesen			Egyéb juttatások
	Alapilletmény	Illetmény pótlékok	Illetmény kiegészítések	Ügyeleti, készenléti díj	Túlmunka díj				
	Ft/fő/hó	Ft/fő/hó	Ft/fő/hó	Ft/fő/hó	Ft/fő/hó	Ft/fő/hó			Ft/fő/hó
2014. 04 - 06.	67 117	3 117	42 333	9 187	3 307	125 061	13 741	138 802	619
2015. 04 - 06.	66 703	3 396	48 197	8 547	2 123	128 966	14 598	143 564	626
2014. 04 - 06. =100%	99,4	109,0	113,9	93,0	64,2	103,1	106,2	103,4	101,2
2014. 01 - 12.	67 893	3 223	43 293	8 866	3 046	126 322	15 735	142 057	626
2014. 01 - 12 =100%	98,2	105,3	111,3	96,4	69,7	102,1	92,8	101,1	100,1
2014. április	66 647	3 195	43 777	8 278	2 670	124 567	11 131	135 698	612
2015. április	66 045	3 278	46 018	8 290	1 661	125 293	15 368	140 661	630
2014. április =100%	99,1	102,6	105,1	100,2	62,2	100,6	138,1	103,7	103,0
2014. 01 - 12 =100%	97,3	101,7	106,3	93,5	54,5	99,2	97,7	99,0	100,7
2014. május	63 605	2 774	45 943	10 729	4 462	127 512	17 429	144 941	626
2015. május	66 967	3 166	46 406	8 757	2 226	127 522	12 660	140 182	620
2014. május =100%	105,3	114,1	101,0	81,6	49,9	100,0	72,6	96,7	99,1
2014. 01 - 12 =100%	98,6	98,2	107,2	98,8	73,1	101,0	80,5	98,7	99,1
2014. június	71 127	3 386	37 263	8 528	2 769	123 073	12 595	135 668	620
2015. június	67 103	3 741	52 147	8 595	2 483	134 069	15 738	149 807	629
2014. június =100%	94,3	110,5	139,9	100,8	89,7	108,9	124,9	110,4	101,5
2014. 01 - 12 =100%	98,8	116,1	120,5	96,9	81,5	106,1	100,0	105,5	100,5

[Vissza a tartalomjegyzékhez](#)[előző](#)[következő](#)

**Az egészségügyben foglalkoztatottak létszám és illetmény adatai havonként 2015. II. negyedévében, és azok változása az előző évhez mérten
- munkaköri csoportok és foglalkoztatási módok szerint, MÁK illetményszámfejtésű intézetek adatai**

Egyéb módon foglalkoztatott egészségügyi szakdolgozók

Időszak (havi Kh-Ri átlag)	Jövedelem						Jövedelem összesen	Átlagléttség	
	Kereset					Kereset összesen			Egyéb juttatások
	Alapilletmény	Illetmény pótlékok	Illetmény kiegészítések	Ügyeleti, készenléti díj	Túlmunka díj				
	Ft/fő/hó	Ft/fő/hó	Ft/fő/hó	Ft/fő/hó	Ft/fő/hó	Ft/fő/hó			Ft/fő/hó
2014. 04 - 06.	7 701	2 468	119 557	840	762	131 328	66 333	197 661	520
2015. 04 - 06.	5 805	3 207	135 506	810	983	146 310	80 797	227 107	619
2014. 04 - 06. =100%	75,4	129,9	113,3	96,4	129,0	111,4	121,8	114,9	119,1
2014. 01 - 12.	5 948	3 092	110 151	767	876	120 833	77 006	197 839	485
2014. 01 - 12 =100%	97,6	103,7	123,0	105,7	112,2	121,1	104,9	114,8	127,7
2014. április	10 995	3 413	107 186	1 683	765	124 042	62 153	186 195	465
2015. április	6 356	3 580	127 778	929	982	139 625	74 954	214 579	587
2014. április =100%	57,8	104,9	119,2	55,2	128,4	112,6	120,6	115,2	126,1
2014. 01 - 12 =100%	106,9	115,8	116,0	121,2	112,1	115,6	97,3	108,5	121,1
2014. május	10 772	4 139	115 262	507	945	131 626	58 672	190 298	528
2015. május	3 634	2 966	133 604	629	963	141 796	60 218	202 014	611
2014. május =100%	33,7	71,7	115,9	123,9	101,9	107,7	102,6	106,2	115,6
2014. 01 - 12 =100%	61,1	96,0	121,3	82,0	109,9	117,3	78,2	102,1	126,0
2014. június	2 125	129	133 742	458	587	137 042	76 925	213 967	566
2015. június	7 323	3 097	144 136	872	1 001	156 430	105 033	261 463	660
2014. június =100%	344,6	2399,3	107,8	190,3	170,5	114,1	136,5	122,2	116,7
2014. 01 - 12 =100%	123,1	100,2	130,9	113,8	114,3	129,5	136,4	132,2	136,1

[Vissza a tartalomjegyzékhez](#)[előző](#)[következő](#)

**Az egészségügyben foglalkoztatottak létszám és illetmény adatai havonként 2015. II. negyedévében, és azok változása az előző évhez mérten
- munkaköri csoportok és foglalkoztatási módok szerint, MÁK illetményszámfejtésű intézetek adatai**

Egyéb módon foglalkoztatott egyéb egészségügyi dolgozók

Időszak (havi Kh-Ri átlag)	Jövedelem						Jövedelem összesen	Átlagléttség	
	Kereset					Kereset összesen			Egyéb juttatások
	Alapilletmény	Illetmény pótlékok	Illetmény kiegészítések	Ügyeleti, készenléti díj	Túlmunka díj				
	Ft/fő/hó	Ft/fő/hó	Ft/fő/hó	Ft/fő/hó	Ft/fő/hó	Ft/fő/hó			Ft/fő/hó
2014. 04 - 06.	24 575	1 911	70 758	191	854	98 289	45 173	143 462	313
2015. 04 - 06.	13 463	1 082	85 459	168	891	101 064	44 384	145 448	292
2014. 04 - 06. =100%	54,8	56,6	120,8	87,6	104,4	102,8	98,3	101,4	93,3
2014. 01 - 12.	19 292	1 569	73 167	215	863	95 105	51 214	146 320	313
2014. 01 - 12 =100%	69,8	69,0	116,8	78,1	103,3	106,3	86,7	99,4	93,4
2014. április	27 932	1 973	63 780	251	1 191	95 127	40 112	135 240	294
2015. április	8 292	806	85 932	188	889	96 106	36 678	132 784	293
2014. április =100%	29,7	40,8	134,7	74,8	74,6	101,0	91,4	98,2	99,7
2014. 01 - 12 =100%	43,0	51,4	117,4	87,6	103,0	101,1	71,6	90,7	93,6
2014. május	20 898	2 405	75 860	183	756	100 102	39 710	139 812	320
2015. május	18 817	1 933	81 481	156	1 017	103 404	29 770	133 174	303
2014. május =100%	90,0	80,4	107,4	85,5	134,5	103,3	75,0	95,3	94,7
2014. 01 - 12 =100%	97,5	123,2	111,4	72,7	117,9	108,7	58,1	91,0	96,8
2014. június	25 156	1 371	72 040	146	646	99 358	55 088	154 447	326
2015. június	13 082	452	89 263	159	758	103 714	68 217	171 931	281
2014. június =100%	52,0	33,0	123,9	108,8	117,4	104,4	123,8	111,3	86,0
2014. 01 - 12 =100%	67,8	28,8	122,0	73,9	87,9	109,1	133,2	117,5	89,7

[Vissza a tartalomjegyzékhez](#)[előző](#)[következő](#)

**Az egészségügyben foglalkoztatottak létszám és illetmény adatai havonként 2015. II. negyedévében, és azok változása az előző évhez mérten
- munkaköri csoportok és foglalkoztatási módok szerint, MÁK illetményszámfejtésű intézetek adatai**

Nyugdíjasként foglalkoztatottak összesen

Időszak (havi Kh-Ri átlag)	Jövedelem						Jövedelem összesen	Átlagléttség	
	Kereset					Kereset összesen			Egyéb juttatások
	Alapilletmény	Illetmény pótlékok	Illetmény kiegészítések	Ügyeleti, készenléti díj	Túlmunka díj				
	Ft/fő/hó	Ft/fő/hó	Ft/fő/hó	Ft/fő/hó	Ft/fő/hó	Ft/fő/hó			Ft/fő/hó
2014. 04 - 06.	234 922	20 950	226 533	11 526	6 016	499 946	10 885	510 832	2 037
2015. 04 - 06.	234 767	22 015	235 110	11 708	6 550	510 150	12 609	522 759	2 054
2014. 04 - 06. =100%	99,9	105,1	103,8	101,6	108,9	102,0	115,8	102,3	100,8
2014. 01 - 12.	234 451	20 841	219 317	11 587	6 131	492 327	14 450	506 776	2 032
2014. 01 - 12 =100%	100,1	105,6	107,2	101,0	106,8	103,6	87,3	103,2	101,1
2014. április	236 455	21 190	218 083	11 571	6 058	493 357	10 831	504 189	2 049
2015. április	234 255	21 819	228 650	11 576	6 470	502 770	13 080	515 850	2 063
2014. április =100%	99,1	103,0	104,8	100,0	106,8	101,9	120,8	102,3	100,7
2014. 01 - 12 =100%	99,9	104,7	104,3	99,9	105,5	102,1	90,5	101,8	101,5
2014. május	234 545	21 104	229 398	11 441	6 066	502 555	11 752	514 307	2 038
2015. május	234 918	22 140	233 942	11 430	6 103	508 533	12 360	520 893	2 057
2014. május =100%	100,2	104,9	102,0	99,9	100,6	101,2	105,2	101,3	101,0
2014. 01 - 12 =100%	100,2	106,2	106,7	98,6	99,5	103,3	85,5	102,8	101,2
2014. június	233 750	20 552	232 198	11 564	5 922	503 987	10 068	514 054	2 025
2015. június	235 131	22 088	242 810	12 121	7 081	519 232	12 385	531 617	2 042
2014. június =100%	100,6	107,5	104,6	104,8	119,6	103,0	123,0	103,4	100,8
2014. 01 - 12 =100%	100,3	106,0	110,7	104,6	115,5	105,5	85,7	104,9	100,5

[Vissza a tartalomjegyzékhez](#)[előző](#)[következő](#)

**Az egészségügyben foglalkoztatottak létszám és illetmény adatai havonként 2015. II. negyedévében, és azok változása az előző évhez mérten
- munkaköri csoportok és foglalkoztatási módok szerint, MÁK illetményszámfejtésű intézetek adatai**

Nyugdíjasként foglalkoztatott orvosok

Időszak (havi Kh-Ri átlag)	Jövedelem						Jövedelem összesen	Átlaglétszám	
	Kereset					Kereset összesen			Egyéb juttatások
	Alapilletmény	Illetmény pótlékok	Illetmény kiegészítések	Ügyeleti, készenléti díj	Túlmunka díj				
	Ft/fő/hó	Ft/fő/hó	Ft/fő/hó	Ft/fő/hó	Ft/fő/hó	Ft/fő/hó			Ft/fő/hó
2014. 04 - 06.	333 457	20 310	292 630	21 514	9 012	676 923	12 905	689 828	962
2015. 04 - 06.	335 367	20 651	301 461	22 406	9 513	689 400	17 063	706 462	958
2014. 04 - 06. =100%	100,6	101,7	103,0	104,1	105,6	101,8	132,2	102,4	99,6
2014. 01 - 12.	333 513	20 111	288 688	21 653	9 103	673 068	19 317	692 385	958
2014. 01 - 12 =100%	100,6	102,7	104,4	103,5	104,5	102,4	88,3	102,0	99,9
2014. április	334 179	20 359	280 412	21 212	9 361	665 523	11 660	677 183	976
2015. április	335 599	20 468	292 995	21 970	9 834	680 866	17 221	698 088	961
2014. április =100%	100,4	100,5	104,5	103,6	105,0	102,3	147,7	103,1	98,5
2014. 01 - 12 =100%	100,6	101,8	101,5	101,5	108,0	101,2	89,2	100,8	100,3
2014. május	331 324	20 222	302 823	21 541	8 756	684 665	14 543	699 208	964
2015. május	335 477	21 001	300 838	21 827	8 732	687 874	16 925	704 799	960
2014. május =100%	101,3	103,8	99,3	101,3	99,7	100,5	116,4	100,8	99,6
2014. 01 - 12 =100%	100,6	104,4	104,2	100,8	95,9	102,2	87,6	101,8	100,2
2014. június	334 888	20 350	294 842	21 798	8 913	680 791	12 518	693 309	945
2015. június	335 024	20 484	310 637	23 431	9 978	699 553	17 042	716 595	952
2014. június =100%	100,0	100,7	105,4	107,5	112,0	102,8	136,1	103,4	100,7
2014. 01 - 12 =100%	100,5	101,9	107,6	108,2	109,6	103,9	88,2	103,5	99,3

[Vissza a tartalomjegyzékhez](#)[előző](#)[következő](#)

**Az egészségügyben foglalkoztatottak létszám és illetmény adatai havonként 2015. II. negyedévében, és azok változása az előző évhez mérten
- munkaköri csoportok és foglalkoztatási módok szerint, MÁK illetményszámfejtésű intézetek adatai**

Nyugdíjasként foglalkoztatott egészségügyi szakdolgozók

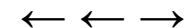
Időszak (havi Kh-Ri átlag)	Jövedelem						Jövedelem összesen	Átlagléttség	
	Kereset					Kereset összesen			Egyéb juttatások
	Alapilletmény	Illetmény pótlékok	Illetmény kiegészítések	Ügyeleti, készenléti díj	Túlmunka díj				
	Ft/fő/hó	Ft/fő/hó	Ft/fő/hó	Ft/fő/hó	Ft/fő/hó	Ft/fő/hó			Ft/fő/hó
2014. 04 - 06.	142 668	22 653	181 819	2 643	3 627	353 411	8 691	362 102	844
2015. 04 - 06.	141 961	23 857	187 825	2 445	4 222	360 309	7 841	368 150	892
2014. 04 - 06. =100%	99,5	105,3	103,3	92,5	116,4	102,0	90,2	101,7	105,7
2014. 01 - 12.	142 015	22 712	170 094	2 660	3 782	341 264	9 824	351 087	842
2014. 01 - 12 =100%	100,0	105,0	110,4	91,9	111,6	105,6	79,8	104,9	106,0
2014. április	144 378	23 088	174 846	2 855	3 491	348 658	8 520	357 179	839
2015. április	142 138	23 772	183 150	2 629	3 804	355 493	9 353	364 846	894
2014. április =100%	98,4	103,0	104,7	92,1	109,0	102,0	109,8	102,1	106,5
2014. 01 - 12 =100%	100,1	104,7	107,7	98,8	100,6	104,2	95,2	103,9	106,2
2014. május	143 183	23 211	177 125	2 417	3 890	349 825	9 637	359 463	843
2015. május	142 148	23 842	184 759	2 424	4 108	357 280	5 900	363 181	893
2014. május =100%	99,3	102,7	104,3	100,3	105,6	102,1	61,2	101,0	106,0
2014. 01 - 12 =100%	100,1	105,0	108,6	91,1	108,6	104,7	60,1	103,4	106,2
2014. június	140 468	21 670	193 370	2 656	3 502	361 666	7 920	369 587	849
2015. június	141 595	23 956	195 613	2 282	4 756	368 203	8 271	376 473	888
2014. június =100%	100,8	110,6	101,2	85,9	135,8	101,8	104,4	101,9	104,6
2014. 01 - 12 =100%	99,7	105,5	115,0	85,8	125,8	107,9	84,2	107,2	105,6

[Vissza a tartalomjegyzékhez](#)[előző](#)[következő](#)

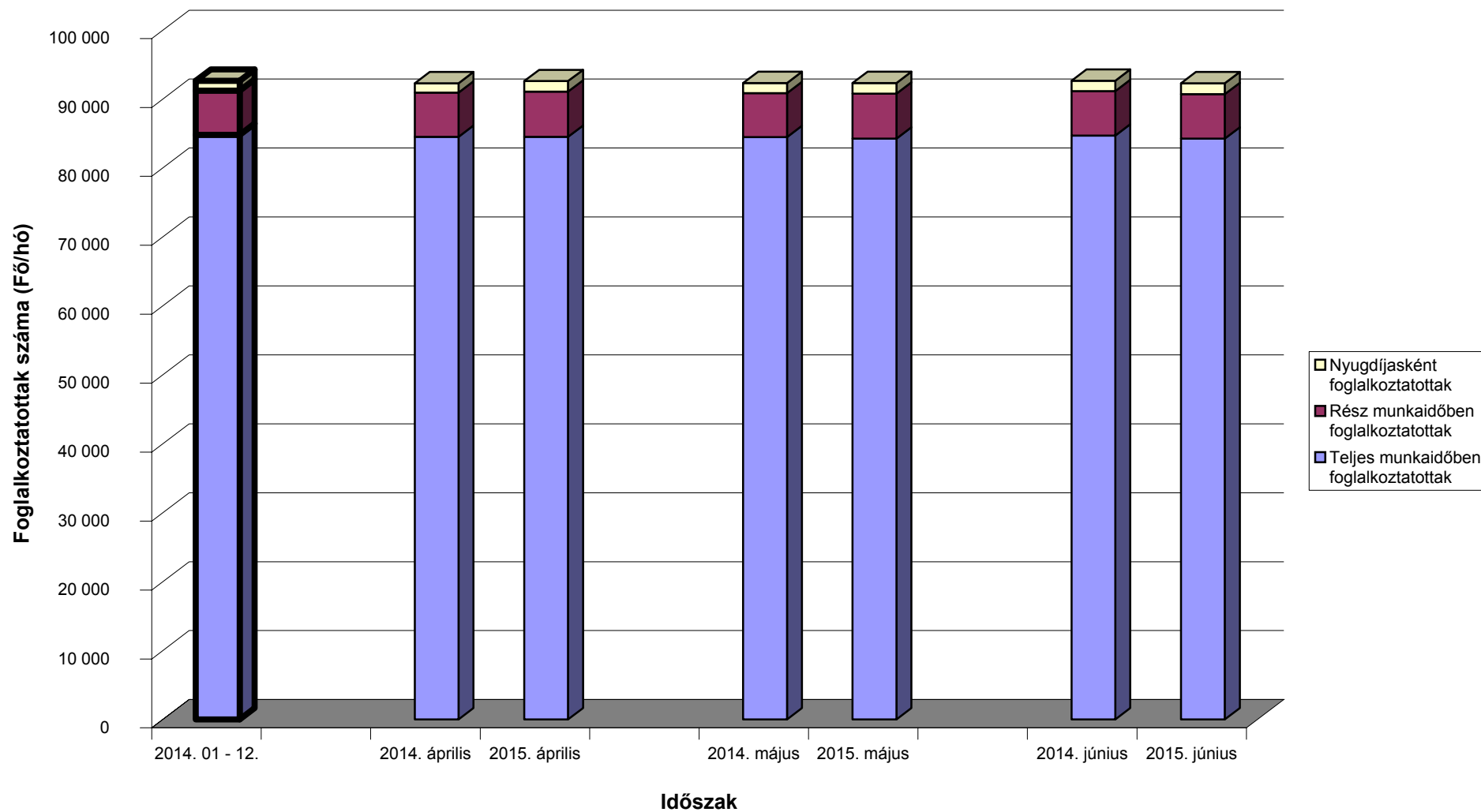
**Az egészségügyben foglalkoztatottak létszám és illetmény adatai havonként 2015. II. negyedévében, és azok változása az előző évhez mérten
- munkaköri csoportok és foglalkoztatási módok szerint, MÁK illetményszámfejtésű intézetek adatai**

Nyugdíjasként foglalkoztatott egyéb egészségügyi dolgozók

Időszak (havi Kh-Ri átlag)	Jövedelem						Jövedelem összesen	Átlagléttség	
	Kereset					Kereset összesen			Egyéb juttatások
	Alapilletmény	Illetmény pótlékok	Illetmény kiegészítések	Ügyeleti, készenléti díj	Túlmunka díj				
	Ft/fő/hó	Ft/fő/hó	Ft/fő/hó	Ft/fő/hó	Ft/fő/hó	Ft/fő/hó			Ft/fő/hó
2014. 04 - 06.	161 947	17 401	115 020	2 422	2 278	299 070	10 494	309 564	232
2015. 04 - 06.	168 456	20 369	130 615	2 014	2 827	324 282	12 554	336 836	204
2014. 04 - 06. =100%	104,0	117,1	113,6	83,2	124,1	108,4	119,6	108,8	88,3
2014. 01 - 12.	160 699	17 073	111 505	2 408	2 381	294 067	11 131	305 198	232
2014. 01 - 12 =100%	104,8	119,3	117,1	83,6	118,7	110,3	112,8	110,4	88,0
2014. április	159 246	17 844	113 237	2 636	1 494	294 458	15 667	310 125	234
2015. április	162 016	19 656	126 863	2 017	2 386	312 938	9 968	322 906	208
2014. április =100%	101,7	110,2	112,0	76,5	159,7	106,3	63,6	104,1	88,8
2014. 01 - 12 =100%	100,8	115,1	113,8	83,8	100,2	106,4	89,5	105,8	89,4
2014. május	163 803	17 083	113 312	2 193	2 774	299 166	7 808	306 974	230
2015. május	167 673	20 047	134 219	1 915	2 453	326 307	19 173	345 480	204
2014. május =100%	102,4	117,3	118,5	87,3	88,4	109,1	245,5	112,5	88,4
2014. 01 - 12 =100%	104,3	117,4	120,4	79,5	103,0	111,0	172,2	113,2	87,6
2014. június	162 834	17 270	118 530	2 434	2 578	303 647	7 932	311 579	231
2015. június	175 863	21 428	130 841	2 112	3 658	333 901	8 543	342 444	202
2014. június =100%	108,0	124,1	110,4	86,7	141,9	110,0	107,7	109,9	87,6
2014. 01 - 12 =100%	109,4	125,5	117,3	87,7	153,6	113,5	76,7	112,2	87,0



A mintában szereplő intézetek létszámadatai foglalkoztatási módok szerint



[Vissza a tartalomjegyzékhez](#)[előző](#)[következő](#)

**Az egészségügyben teljes munkaidőben foglalkoztatottak létszám és illetmény adatai havonként 2015. II. negyedévében, és azok változása az előző évhez mérten
- intézet típusok szerint, MÁK illetményszámfejtésű intézetek adatai**

Országos intézetek

Időszak (havi Kh-Ri átlag)	Jövedelem							Jövedelem összesen	Átlagléttség
	Kereset					Kereset összesen	Egyéb juttatások		
	Alapilletmény	Illetmény pótlékok	Illetmény kiegészítések	Ügyeleti, készenléti díj	Túlmunka díj				
	Ft/fő/hó	Ft/fő/hó	Ft/fő/hó	Ft/fő/hó	Ft/fő/hó	Ft/fő/hó	Ft/fő/hó		
2014. 04 - 06.	174 396	31 851	41 570	10 727	13 111	271 655	5 385	277 040	12 210
2015. 04 - 06.	175 933	33 435	41 630	10 551	13 613	275 163	5 761	280 924	12 321
2014. 04 - 06. =100%	100,9	105,0	100,1	98,4	103,8	101,3	107,0	101,4	100,9
2014. 01 - 12.	174 596	31 845	40 556	10 327	12 957	270 281	7 287	277 567	12 290
2014. 01 - 12 =100%	100,8	105,0	102,6	102,2	105,1	101,8	79,1	101,2	100,3
2014. április	174 230	31 885	37 916	10 740	13 496	268 266	4 982	273 248	12 259
2015. április	175 665	33 223	36 712	10 161	12 817	268 578	5 583	274 160	12 341
2014. április =100%	100,8	104,2	96,8	94,6	95,0	100,1	112,1	100,3	100,7
2014. 01 - 12 =100%	100,6	104,3	90,5	98,4	98,9	99,4	76,6	98,8	100,4
2014. május	174 486	31 291	43 290	10 572	12 671	272 311	5 390	277 701	12 170
2015. május	176 005	33 470	42 014	10 351	13 456	275 295	4 992	280 286	12 313
2014. május =100%	100,9	107,0	97,1	97,9	106,2	101,1	92,6	100,9	101,2
2014. 01 - 12 =100%	100,8	105,1	103,6	100,2	103,9	101,9	68,5	101,0	100,2
2014. június	174 473	32 376	43 526	10 868	13 163	274 407	5 785	280 192	12 201
2015. június	176 130	33 614	46 178	11 141	14 570	281 633	6 709	288 342	12 310
2014. június =100%	100,9	103,8	106,1	102,5	110,7	102,6	116,0	102,9	100,9
2014. 01 - 12 =100%	100,9	105,6	113,9	107,9	112,4	104,2	92,1	103,9	100,2

[Vissza a tartalomjegyzékhez](#)[előző](#)[következő](#)

**Az egészségügyben teljes munkaidőben foglalkoztatottak létszám és illetmény adatai havonként 2015. II. negyedévében, és azok változása az előző évhez mérten
- intézet típusok szerint, MÁK illetményszámfejtésű intézetek adatai**

Megyei kórházak

Időszak (havi Kh-Ri átlag)	Jövedelem							Jövedelem összesen	Átlagléttség
	Kereset					Kereset összesen	Egyéb juttatások		
	Alapilletmény	Illetmény pótlékok	Illetmény kiegészítések	Ügyeleti, készenléti díj	Túlmunka díj				
	Ft/fő/hó	Ft/fő/hó	Ft/fő/hó	Ft/fő/hó	Ft/fő/hó	Ft/fő/hó	Ft/fő/hó		
2014. 04 - 06.	165 192	25 200	19 387	11 729	5 545	227 054	6 005	233 059	32 505
2015. 04 - 06.	166 663	25 424	20 289	12 416	6 001	230 792	6 535	237 328	32 473
2014. 04 - 06. =100%	100,9	100,9	104,7	105,9	108,2	101,6	108,8	101,8	99,9
2014. 01 - 12.	165 243	25 014	19 345	11 578	5 979	227 159	7 741	234 899	32 588
2014. 01 - 12 =100%	100,9	101,6	104,9	107,2	100,4	101,6	84,4	101,0	99,6
2014. április	165 048	25 360	19 068	11 751	5 491	226 718	5 930	232 649	32 450
2015. április	166 286	25 653	18 770	11 993	5 416	228 119	6 535	234 654	32 516
2014. április =100%	100,8	101,2	98,4	102,1	98,6	100,6	110,2	100,9	100,2
2014. 01 - 12 =100%	100,6	102,6	97,0	103,6	90,6	100,4	84,4	99,9	99,8
2014. május	165 338	25 097	20 020	11 597	6 009	228 060	5 987	234 046	32 481
2015. május	166 932	25 304	20 735	12 301	5 569	230 840	6 493	237 333	32 429
2014. május =100%	101,0	100,8	103,6	106,1	92,7	101,2	108,5	101,4	99,8
2014. 01 - 12 =100%	101,0	101,2	107,2	106,3	93,1	101,6	83,9	101,0	99,5
2014. június	165 191	25 145	19 074	11 838	5 138	226 387	6 097	232 484	32 583
2015. június	166 772	25 315	21 365	12 953	7 018	233 422	6 578	239 999	32 475
2014. június =100%	101,0	100,7	112,0	109,4	136,6	103,1	107,9	103,2	99,7
2014. 01 - 12 =100%	100,9	101,2	110,4	111,9	117,4	102,8	85,0	102,2	99,7

[Vissza a tartalomjegyzékhez](#)[előző](#)[következő](#)

**Az egészségügyben teljes munkaidőben foglalkoztatottak létszám és illetmény adatai havonként 2015. II. negyedévében, és azok változása az előző évhez mérten
- intézet típusok szerint, MÁK illetményszámfejtésű intézetek adatai**

Fővárosi kórházak

Időszak (havi Kh-Ri átlag)	Jövedelem							Jövedelem összesen	Átlagléttség
	Kereset					Kereset összesen	Egyéb juttatások		
	Alapilletmény	Illetmény pótlékok	Illetmény kiegészítések	Ügyeleti, készenléti díj	Túlmunka díj				
	Ft/fő/hó	Ft/fő/hó	Ft/fő/hó	Ft/fő/hó	Ft/fő/hó	Ft/fő/hó	Ft/fő/hó		
2014. 04 - 06.	175 941	25 603	21 353	9 197	13 428	245 521	5 127	250 649	12 374
2015. 04 - 06.	178 059	24 974	23 172	9 321	15 021	250 547	5 938	256 486	12 284
2014. 04 - 06. =100%	101,2	97,5	108,5	101,3	111,9	102,0	115,8	102,3	99,3
2014. 01 - 12.	175 924	25 277	21 288	8 923	13 837	245 248	6 175	251 422	12 408
2014. 01 - 12 =100%	101,2	98,8	108,9	104,5	108,6	102,2	96,2	102,0	99,0
2014. április	175 771	25 746	20 226	9 068	12 932	243 744	5 124	248 868	12 360
2015. április	177 419	24 955	22 043	8 590	14 098	247 105	6 016	253 121	12 361
2014. április =100%	100,9	96,9	109,0	94,7	109,0	101,4	117,4	101,7	100,0
2014. 01 - 12 =100%	100,8	98,7	103,5	96,3	101,9	100,8	97,4	100,7	99,6
2014. május	176 105	25 489	22 625	8 498	14 745	247 462	4 600	252 062	12 372
2015. május	178 342	24 994	22 834	8 765	15 680	250 615	5 499	256 114	12 264
2014. május =100%	101,3	98,1	100,9	103,1	106,3	101,3	119,5	101,6	99,1
2014. 01 - 12 =100%	101,4	98,9	107,3	98,2	113,3	102,2	89,1	101,9	98,8
2014. június	175 946	25 573	21 206	10 022	12 609	245 356	5 657	251 013	12 391
2015. június	178 423	24 973	24 653	10 617	15 293	253 959	6 301	260 260	12 228
2014. június =100%	101,4	97,7	116,3	105,9	121,3	103,5	111,4	103,7	98,7
2014. 01 - 12 =100%	101,4	98,8	115,8	119,0	110,5	103,6	102,0	103,5	98,5

[Vissza a tartalomjegyzékhez](#)[előző](#)[következő](#)

**Az egészségügyben teljes munkaidőben foglalkoztatottak létszám és illetmény adatai havonként 2015. II. negyedévében, és azok változása az előző évhez mérten
- intézet típusok szerint, MÁK illetményszámfejtésű intézetek adatai**

Városi kórházak, szakkórházak, krónikus intézmények

Időszak (havi Kh-Ri átlag)	Jövedelem							Jövedelem összesen	Átlagléttség
	Kereset					Kereset összesen	Egyéb juttatások		
	Alapilletmény	Illetmény pótlékok	Illetmény kiegészítések	Ügyeleti, készenléti díj	Túlmunka díj				
	Ft/fő/hó	Ft/fő/hó	Ft/fő/hó	Ft/fő/hó	Ft/fő/hó	Ft/fő/hó	Ft/fő/hó		
2014. 04 - 06.	160 396	22 865	17 009	6 122	5 710	212 102	7 218	219 320	23 035
2015. 04 - 06.	162 345	23 086	16 489	6 462	6 291	214 673	7 639	222 312	22 818
2014. 04 - 06. =100%	101,2	101,0	96,9	105,6	110,2	101,2	105,8	101,4	99,1
2014. 01 - 12.	160 504	22 731	17 297	6 109	5 798	212 439	8 409	220 848	23 094
2014. 01 - 12 =100%	101,1	101,6	95,3	105,8	108,5	101,1	90,8	100,7	98,8
2014. április	160 448	23 002	16 181	6 482	5 679	211 792	8 108	219 900	22 998
2015. április	162 272	23 161	15 472	6 462	5 719	213 086	8 081	221 167	22 862
2014. április =100%	101,1	100,7	95,6	99,7	100,7	100,6	99,7	100,6	99,4
2014. 01 - 12 =100%	101,1	101,9	89,4	105,8	98,6	100,3	96,1	100,1	99,0
2014. május	160 662	22 811	17 498	5 801	5 848	212 620	6 655	219 276	23 015
2015. május	162 294	22 978	16 025	6 207	5 848	213 351	6 030	219 381	22 795
2014. május =100%	101,0	100,7	91,6	107,0	100,0	100,3	90,6	100,0	99,0
2014. 01 - 12 =100%	101,1	101,1	92,6	101,6	100,9	100,4	71,7	99,3	98,7
2014. június	160 079	22 783	17 345	6 082	5 604	211 894	6 893	218 787	23 093
2015. június	162 470	23 118	17 974	6 719	7 306	217 587	8 803	226 391	22 796
2014. június =100%	101,5	101,5	103,6	110,5	130,4	102,7	127,7	103,5	98,7
2014. 01 - 12 =100%	101,2	101,7	103,9	110,0	126,0	102,4	104,7	102,5	98,7

[Vissza a tartalomjegyzékhez](#)[előző](#)[következő](#)

**Az egészségügyben teljes munkaidőben foglalkoztatottak létszám és illetmény adatai havonként 2015. II. negyedévében, és azok változása az előző évhez mérten
- intézet típusok szerint, MÁK illetményszámfejtésű intézetek adatai**

Szakorvosi rendelőintézetek

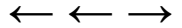
Időszak (havi Kh-Ri átlag)	Jövedelem						Jövedelem összesen	Átlagléttség	
	Kereset					Kereset összesen			Egyéb juttatások
	Alapilletmény	Illetmény pótlékok	Illetmény kiegészítések	Ügyeleti, készenléti díj	Túlmunka díj				
	Ft/fő/hó	Ft/fő/hó	Ft/fő/hó	Ft/fő/hó	Ft/fő/hó	Ft/fő/hó			Ft/fő/hó
2014. 04 - 06.	182 483	15 272	36 553	679	1 138	236 125	13 746	249 871	3 958
2015. 04 - 06.	183 990	15 138	32 025	581	1 150	232 885	17 062	249 946	3 951
2014. 04 - 06. =100%	100,8	99,1	87,6	85,5	101,1	98,6	124,1	100,0	99,8
2014. 01 - 12.	181 880	15 113	31 684	686	1 214	230 577	15 889	246 466	3 961
2014. 01 - 12 =100%	101,2	100,2	101,1	84,6	94,7	101,0	107,4	101,4	99,7
2014. április	182 125	15 257	25 064	674	993	224 113	12 676	236 789	3 953
2015. április	183 830	15 312	23 037	646	1 149	223 973	18 556	242 529	3 944
2014. április =100%	100,9	100,4	91,9	95,8	115,7	99,9	146,4	102,4	99,8
2014. 01 - 12 =100%	101,1	101,3	72,7	94,2	94,6	97,1	116,8	98,4	99,6
2014. május	182 721	15 319	25 846	630	1 340	225 856	11 178	237 034	3 957
2015. május	183 914	15 069	23 513	503	1 105	224 104	12 821	236 926	3 952
2014. május =100%	100,7	98,4	91,0	79,9	82,4	99,2	114,7	100,0	99,9
2014. 01 - 12 =100%	101,1	99,7	74,2	73,3	91,0	97,2	80,7	96,1	99,8
2014. június	182 603	15 239	58 701	732	1 081	258 357	17 375	275 732	3 964
2015. június	184 226	15 034	49 484	593	1 197	250 534	19 807	270 341	3 957
2014. június =100%	100,9	98,7	84,3	80,9	110,7	97,0	114,0	98,0	99,8
2014. 01 - 12 =100%	101,3	99,5	156,2	86,4	98,6	108,7	124,7	109,7	99,9

[Vissza a tartalomjegyzékhez](#)[előző](#)[következő](#)

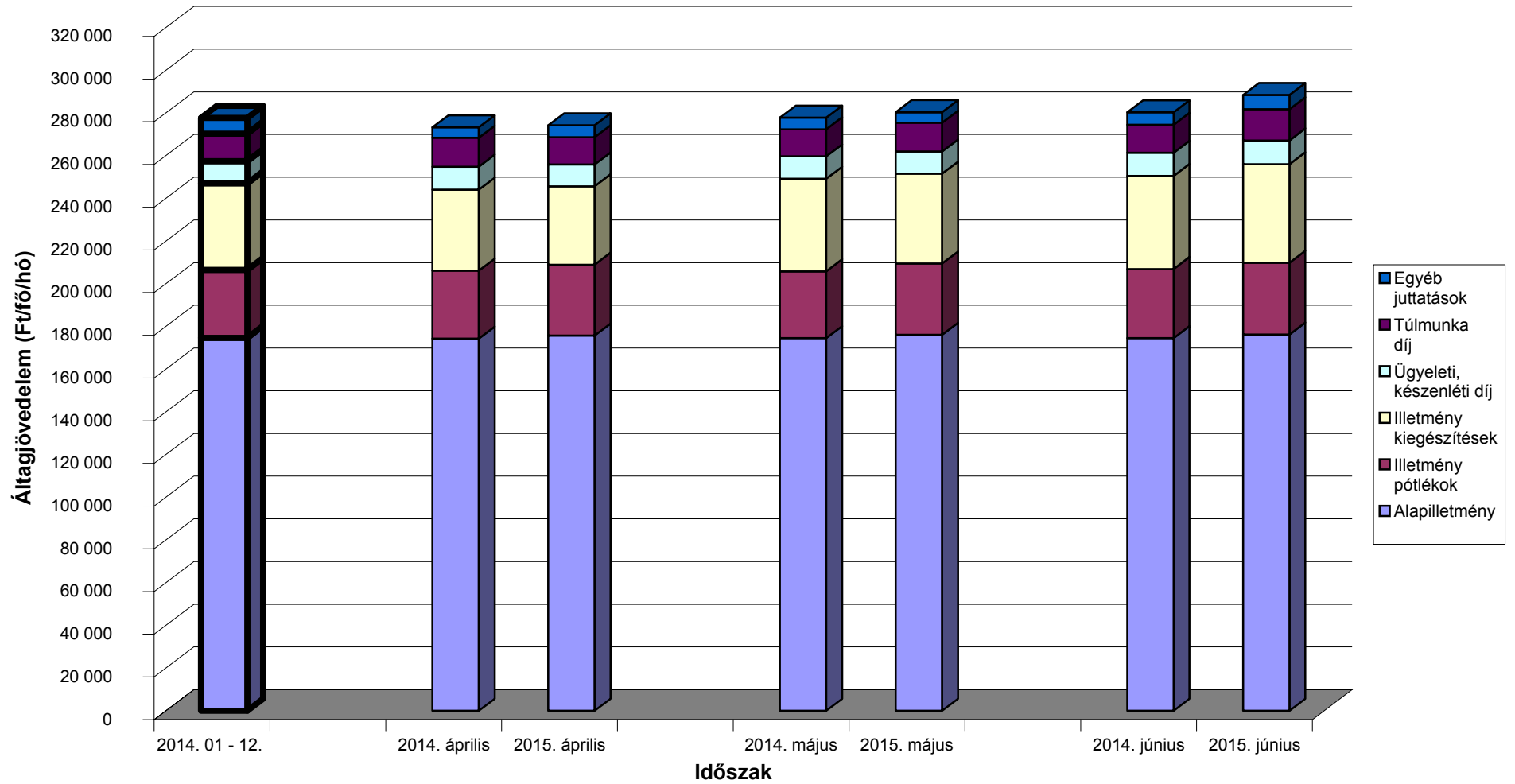
**Az egészségügyben teljes munkaidőben foglalkoztatottak létszám és illetmény adatai havonként 2015. II. negyedévében, és azok változása az előző évhez mérten
- intézet típusok szerint, MÁK illetményszámfejtésű intézetek adatai**

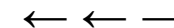
Alapellátási rendelőintézetek

Időszak (havi Kh-Ri átlag)	Jövedelem							Jövedelem összesen	Átlagléttség
	Kereset					Kereset összesen	Egyéb juttatások		
	Alapilletmény	Illetmény pótlékok	Illetmény kiegészítések	Ügyeleti, készenléti díj	Túlmunka díj				
	Ft/fő/hó	Ft/fő/hó	Ft/fő/hó	Ft/fő/hó	Ft/fő/hó	Ft/fő/hó	Ft/fő/hó		
2014. 04 - 06.	150 818	11 921	37 399	1 183	551	201 872	14 386	216 258	466
2015. 04 - 06.	155 912	9 535	40 120	1 107	838	207 512	12 405	219 917	479
2014. 04 - 06. =100%	103,4	80,0	107,3	93,6	152,0	102,8	86,2	101,7	102,8
2014. 01 - 12.	150 189	10 014	41 377	1 097	763	203 442	14 768	218 210	470
2014. 01 - 12 =100%	103,8	95,2	97,0	100,9	109,8	102,0	84,0	100,8	102,0
2014. április	149 155	10 960	37 635	1 073	323	199 147	16 654	215 800	471
2015. április	155 893	9 577	36 064	978	305	202 817	11 349	214 165	478
2014. április =100%	104,5	87,4	95,8	91,2	94,4	101,8	68,1	99,2	101,4
2014. 01 - 12 =100%	103,8	95,6	87,2	89,1	40,0	99,7	76,8	98,1	101,8
2014. május	151 858	12 999	35 414	1 195	543	202 009	10 695	212 704	461
2015. május	155 636	9 623	35 210	1 320	1 479	203 268	9 066	212 334	480
2014. május =100%	102,5	74,0	99,4	110,4	272,6	100,6	84,8	99,8	104,2
2014. 01 - 12 =100%	103,6	96,1	85,1	120,3	193,8	99,9	61,4	97,3	102,2
2014. június	151 471	11 828	39 118	1 284	790	204 490	15 737	220 226	467
2015. június	156 207	9 405	49 074	1 023	727	216 437	16 799	233 236	480
2014. június =100%	103,1	79,5	125,5	79,7	92,1	105,8	106,8	105,9	102,8
2014. 01 - 12 =100%	104,0	93,9	118,6	93,2	95,2	106,4	113,8	106,9	102,1

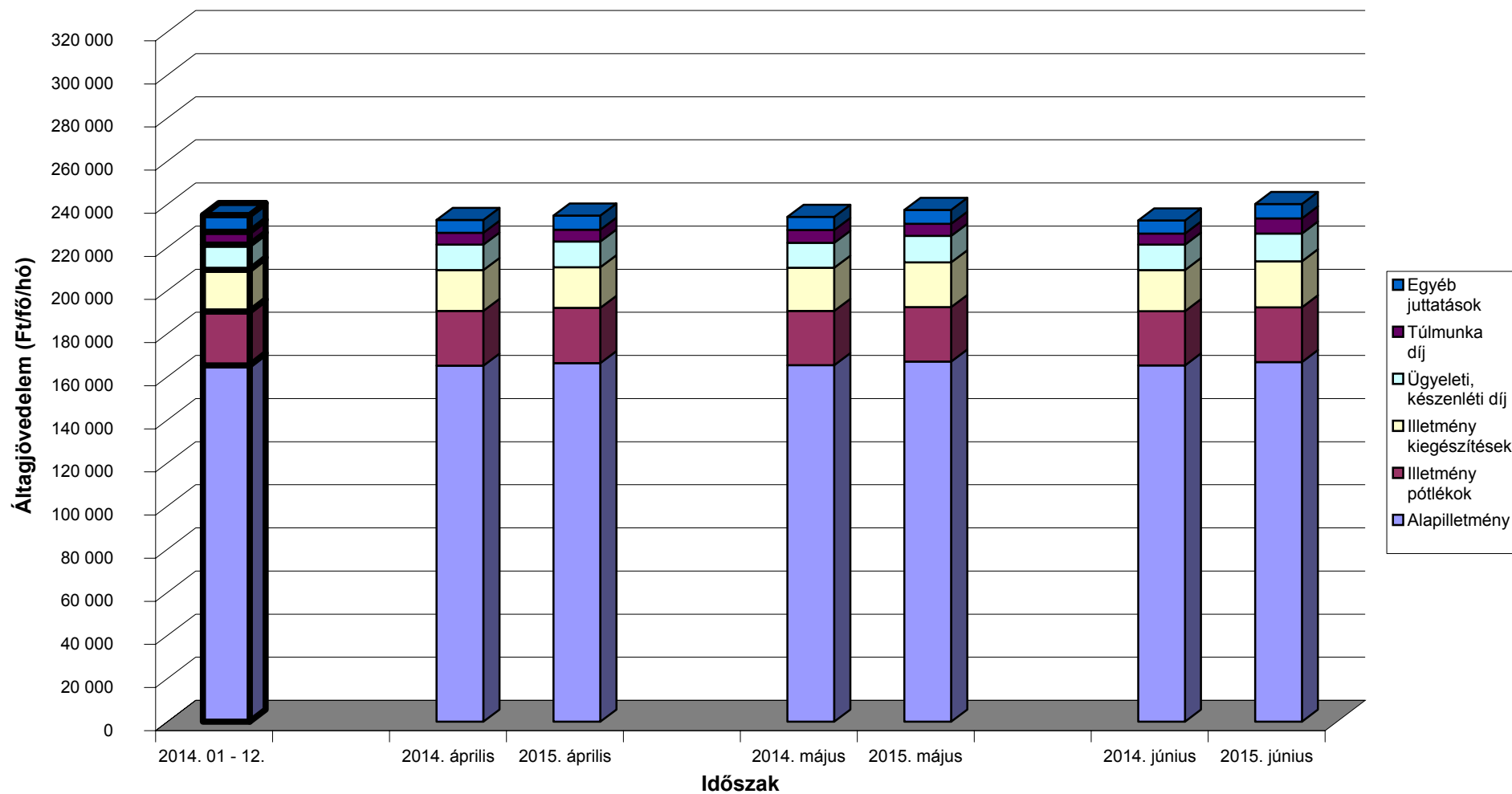


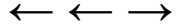
A teljes munkaidőben foglalkoztatott egészségügyi dolgozók illetményei intézet típusonként Országos kórházak



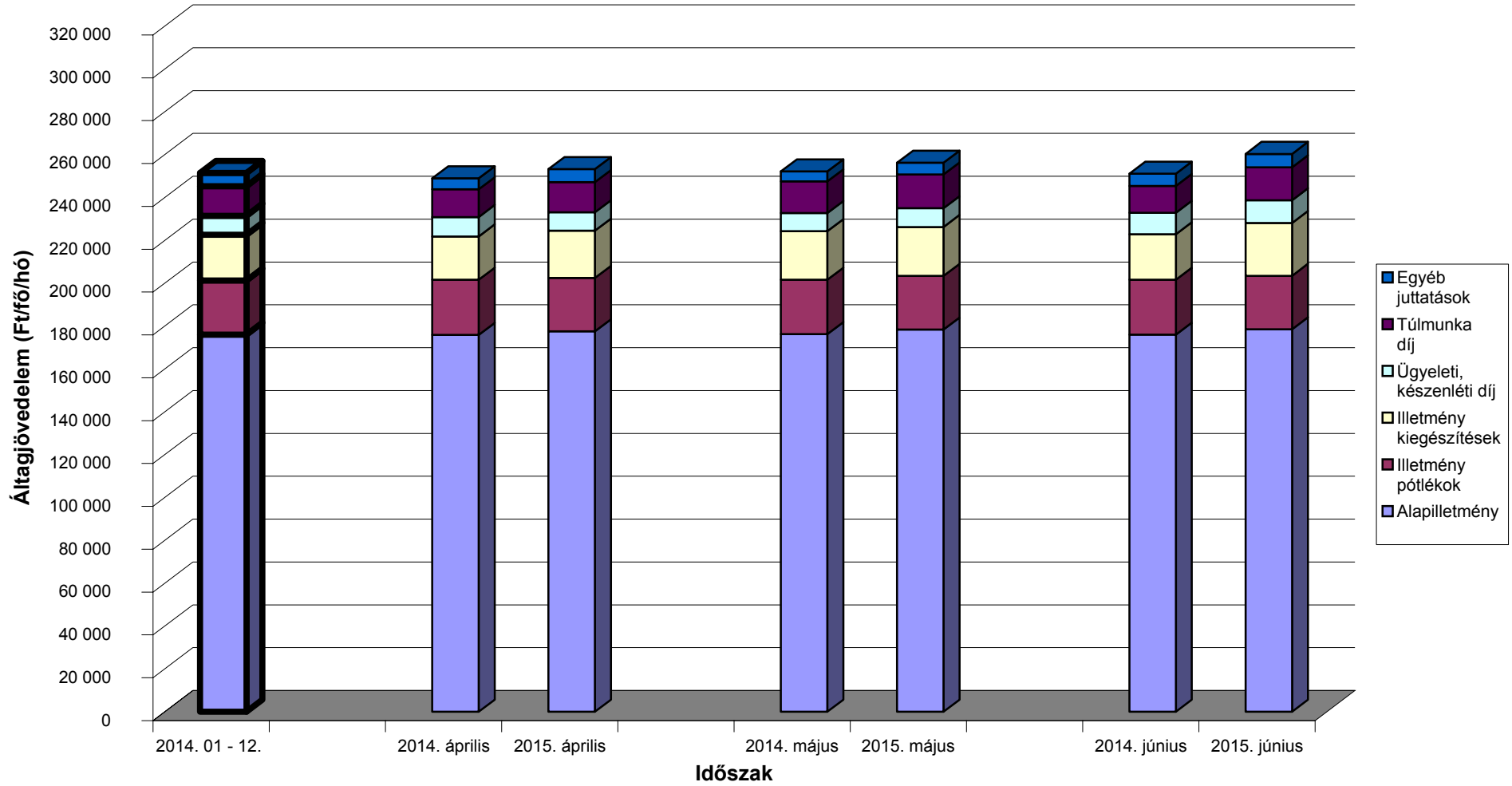


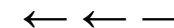
A teljes munkaidőben foglalkoztatott egészségügyi dolgozók illetményei intézet típusonként Megyei kórházak



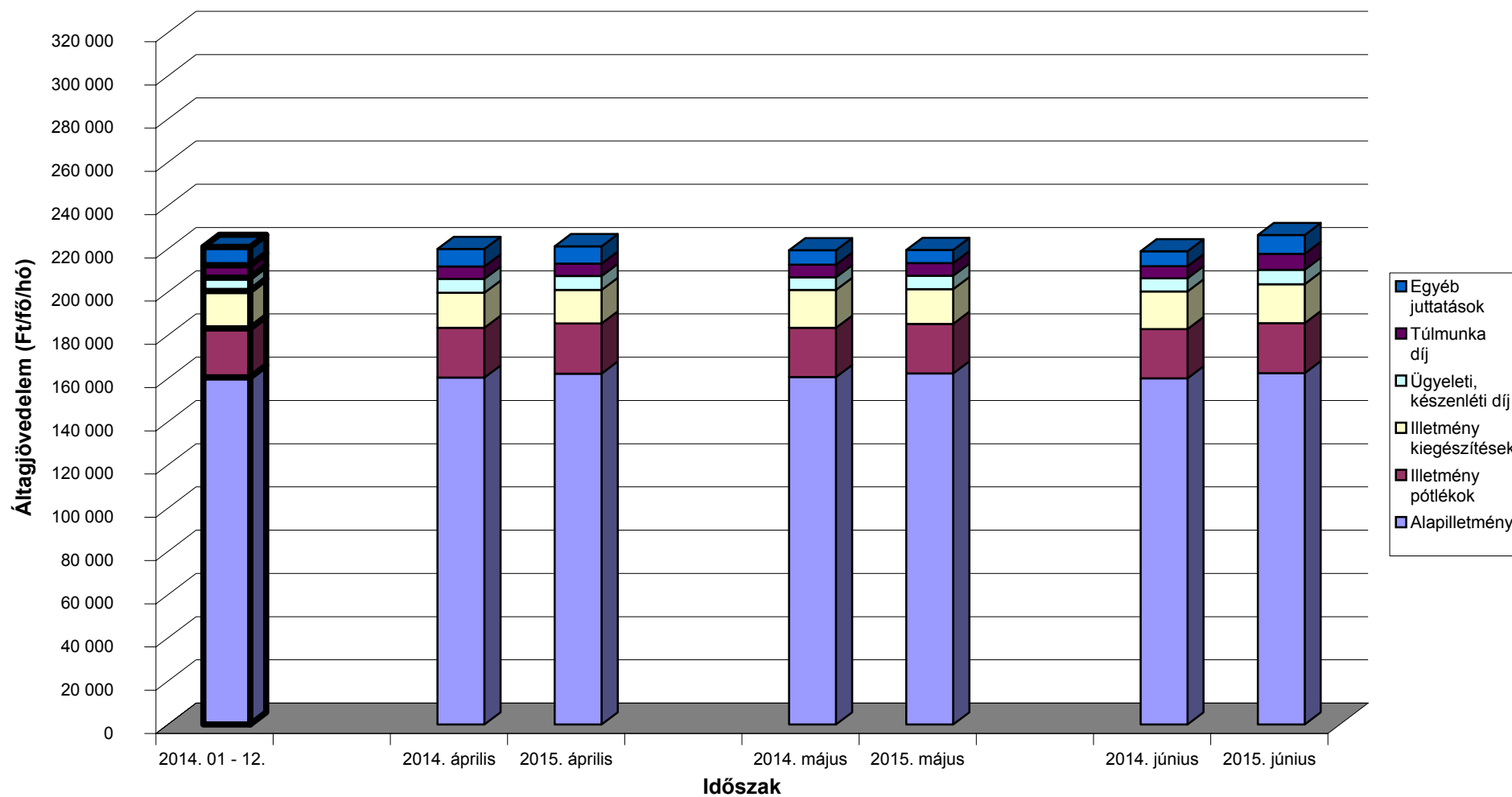


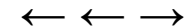
A teljes munkaidőben foglalkoztatott egészségügyi dolgozók illetményei intézet típusonként Fővárosi kórházak



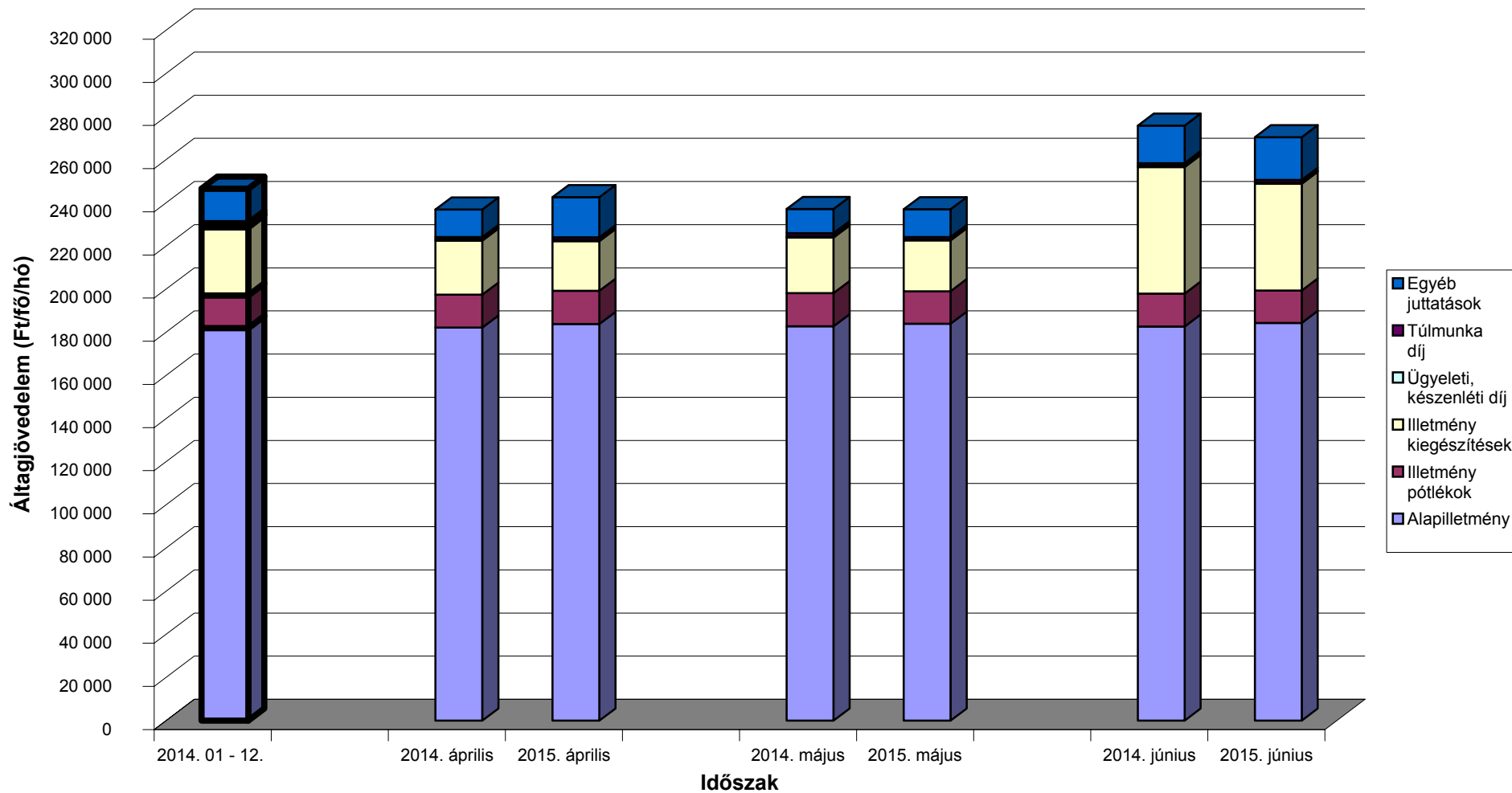


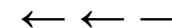
A teljes munkaidőben foglalkoztatott egészségügyi dolgozók illetményei intézet típusonként Városi kórházak, szakkórházak, krónikus intézmények



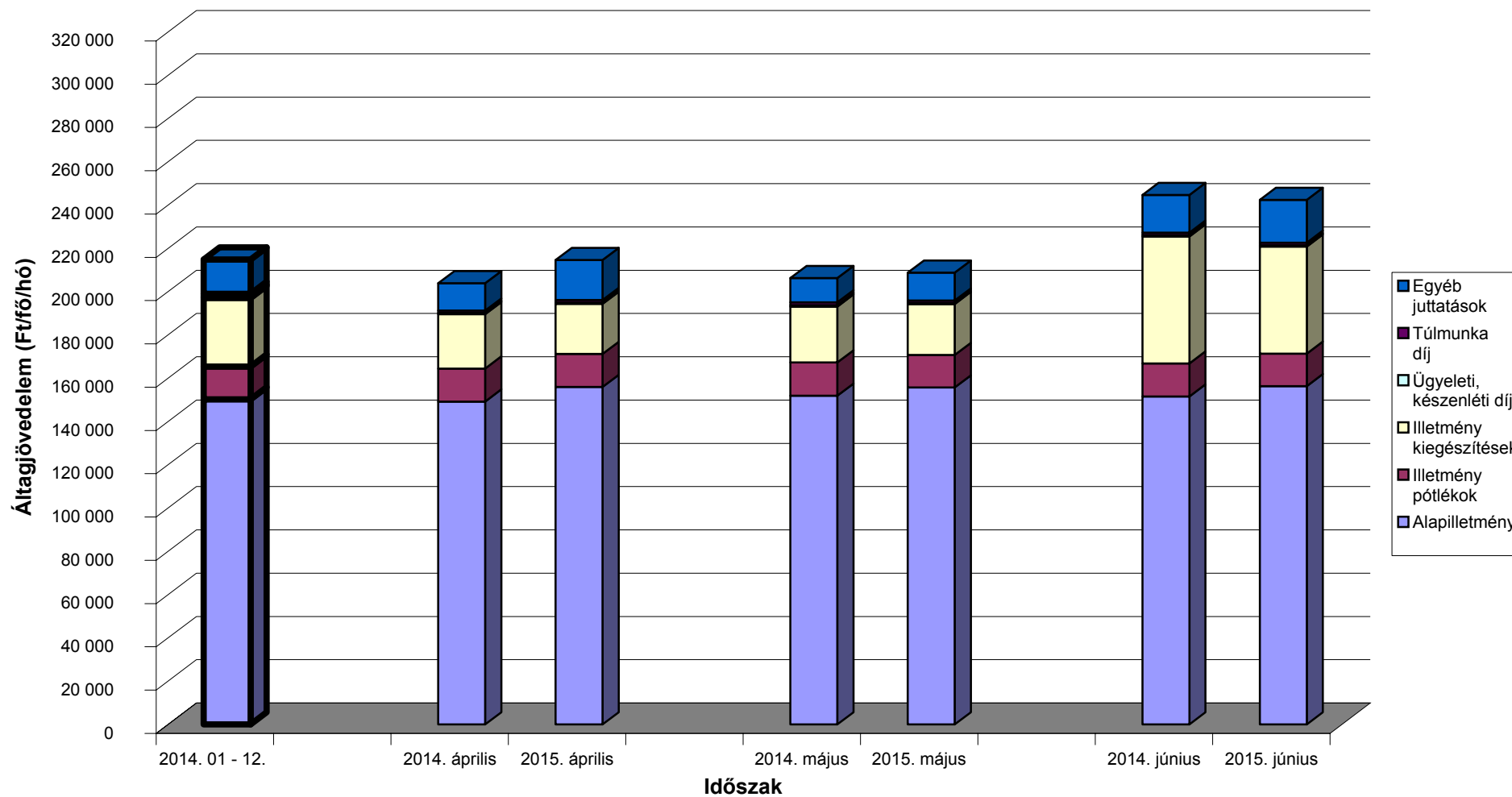


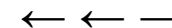
A teljes munkaidőben foglalkoztatott egészségügyi dolgozók illetményei intézet típusonként Szakorvosi rendelőintézetek



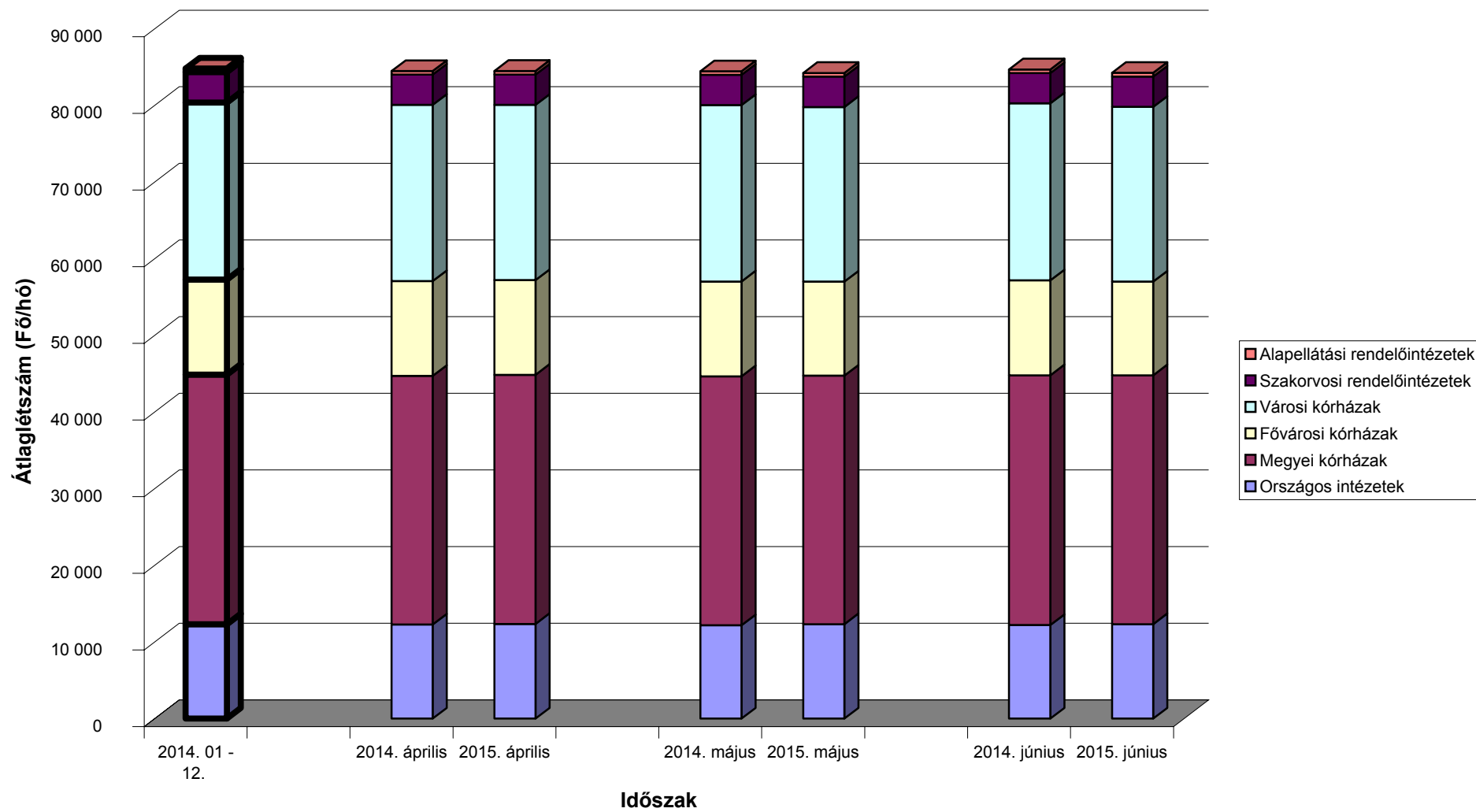


A teljes munkaidőben foglalkoztatott egészségügyi dolgozók illetményei intézet típusonként Alapellátási rendelőintézetek





A mintában szereplő intézetek teljes munkaidős alkalmazotti létszáma fenntartó szerint



[Vissza a tartalomjegyzékhez](#)[előző](#)[következő](#)

**A 2014. és a 2015. II. negyedévi ügyelti-, készenléti- és túlmunkadíjak, valamint -órák összehasonlítása
- munkaköri csoportok szerint, MÁK illetményszámfejtésű kórházak adatai**

Időszak (havi Kh-Ri átlag)	Összes foglalkoztatott												Létszám összesen
	Ügyelet				Készenlét				Túlmunka				
	Létszám	Létszám arány	Óra	Óradíj	Létszám	Létszám arány	Óra	Óradíj	Létszám	Létszám arány	Óra	Óradíj	
	fő	%	Óra/fő/hó	Ft/óra	fő	%	Óra/fő/hó	Ft/óra	fő	%	Óra/fő/hó	Ft/óra	
Orvosok													
2014. 04 - 06.	3 985	42	30	2 728	2 143	23	73	504	2 902	31	35	2 205	9 389
2015. 04 - 06.	4 095	43	30	2 790	2 174	23	71	513	3 026	32	33	2 246	9 606
(2014. 04 - 06 =100%)	102,8	100,4	99,2	102,3	101,5	99,2	98,1	101,9	104,3	101,9	94,3	101,9	102,3
2014. 01 - 12.	3 935	42	30	2 763	2 140	23	72	505	2 912	31	35	2 260	9 465
(2014. 01 - 12 =100%)	104,1	102,6	101,3	101,0	101,6	100,1	99,7	101,7	103,9	102,4	94,6	99,4	101,5
Egészségügyi szakdolgozók													
2014. 04 - 06.	2 526	7	36	1 297	1 106	3	92	269	6 822	20	27	1 096	34 557
2015. 04 - 06.	2 534	7	34	1 433	1 102	3	90	280	7 678	22	25	1 223	34 532
(2014. 04 - 06 =100%)	100,3	100,4	94,1	110,5	99,7	99,8	98,4	103,9	112,6	112,6	92,4	111,6	99,9
2014. 01 - 12.	2 527	7	34	1 337	1 106	3	90	269	7 024	20	26	1 181	34 712
(2014. 01 - 12 =100%)	100,3	100,8	98,0	107,2	99,7	100,2	100,5	103,9	109,3	109,9	96,5	103,5	99,5
Egyéb egészségügyi dolgozók													
2014. 04 - 06.	1 858	10	51	870	767	4	98	298	3 436	19	28	996	18 352
2015. 04 - 06.	1 779	10	48	964	779	4	93	309	3 850	21	27	1 055	18 354
(2014. 04 - 06 =100%)	95,8	95,7	95,7	110,8	101,6	101,6	95,2	103,7	112,1	112,0	93,5	105,9	100,0
2014. 01 - 12.	1 840	10	48	898	787	4	97	294	3 436	19	28	1 036	18 314
(2014. 01 - 12 =100%)	96,7	96,5	100,6	107,3	99,1	98,9	96,1	105,0	112,0	111,8	94,5	101,8	100,2
Foglalkoztatottak összesen													
2014. 04 - 06.	8 370	13	36	1 733	4 016	6	83	386	13 160	21	29	1 363	62 298
2015. 04 - 06.	8 409	13	35	1 865	4 056	6	81	397	14 554	23	27	1 438	62 491
(2014. 04 - 06 =100%)	100,5	100,2	96,1	107,6	101,0	100,7	97,5	102,9	110,6	110,3	92,8	105,5	100,3
2014. 01 - 12.	8 302	13	35	1 776	4 032	6	82	385	13 372	21	29	1 431	62 491
(2014. 01 - 12 =100%)	101,3	101,3	99,6	105,0	100,6	100,6	99,0	103,1	108,8	108,8	95,3	100,4	100,0

[Vissza a tartalomjegyzékhez](#)[előző](#)[következő](#)

**A 2014. és a 2015. II. negyedévi ügyelti-, készenléti- és túlmunkadíjak, valamint -órák összehasonlítása
- munkaköri csoportok szerint, MÁK illetményszámfejtésű kórházak adatai**

Időszak (havi Kh-Ri átlag)	Összes foglalkoztatott								Létszám összesen
	Ügyelet - készenlét				Ügyelet - készenlét - túlmunka				
	Létszám	Létszám arány	Óra	Óradíj	Létszám	Létszám arány	Óra	Óradíj	
	fő	%	Óra/fő/hó	Ft/óra	fő	%	Óra/fő/hó	Ft/óra	
Orvosok									
2014. 04 - 06.	4 939	53	56	1 475	5 513	59	69	1 671	9 389
2015. 04 - 06.	5 088	53	55	1 521	5 686	59	67	1 712	9 606
(2014. 04 - 06 =100%)	103,0	100,7	97,7	103,1	103,1	100,8	97,0	102,5	102,3
2014. 01 - 12.	4 906	52	55	1 482	5 509	58	68	1 694	9 465
(2014. 01 - 12 =100%)	103,7	102,2	99,4	102,6	103,2	101,7	98,6	101,1	101,5
Egészségügyi szakdolgozók									
2014. 04 - 06.	3 352	10	57	752	8 428	24	45	922	34 557
2015. 04 - 06.	3 364	10	55	811	9 287	27	41	1 022	34 532
(2014. 04 - 06 =100%)	100,4	100,4	96,0	107,8	110,2	110,3	90,9	110,9	99,9
2014. 01 - 12.	3 356	10	55	767	8 653	25	43	972	34 712
(2014. 01 - 12 =100%)	100,2	100,8	99,1	105,8	107,3	107,9	95,4	105,1	99,5
Egyéb egészségügyi dolgozók									
2014. 04 - 06.	2 438	13	69	615	4 778	26	56	754	18 352
2015. 04 - 06.	2 369	13	67	664	5 138	28	51	817	18 354
(2014. 04 - 06 =100%)	97,2	97,2	96,7	107,8	107,5	107,5	91,0	108,2	100,0
2014. 01 - 12.	2 440	13	68	618	4 791	26	55	772	18 314
(2014. 01 - 12 =100%)	97,1	96,9	99,2	107,4	107,2	107,0	93,1	105,7	100,2
Foglalkoztatottak összesen									
2014. 04 - 06.	10 730	17	59	1 030	18 719	30	55	1 155	62 298
2015. 04 - 06.	10 821	17	58	1 092	20 111	32	51	1 226	62 491
(2014. 04 - 06 =100%)	100,9	100,5	96,7	106,0	107,4	107,1	92,6	106,1	100,3
2014. 01 - 12.	10 703	17	58	1 039	18 953	30	53	1 188	62 491
(2014. 01 - 12 =100%)	101,1	101,1	99,1	105,1	106,1	106,1	95,7	103,2	100,0

[Vissza a tartalomjegyzékhez](#)[előző](#)[következő](#)

**A 2014. és a 2015. II. negyedévi átlagos túlórák és túlóradíjak összehasonlítása
- foglalkoztatási típusok és munkaköri csoportok szerint, MÁK illetményszámfejtésű intézetek adatai**

Összes foglalkoztatott

Időszak (havi Kh-Ri átlag)	Túlórák																Minta átlaglétszám
	Elrendelt				Önként vállalt rendszeres				Önként vállalt nem rendszeres				Összesen				
	Óraszám	Óradíj	Munkadíj	Létszám	Óraszám	Óradíj	Munkadíj	Létszám	Óraszám	Óradíj	Munkadíj	Létszám	Óraszám	Óradíj	Munkadíj	Létszám	
	Óra/hó	Ft/óra	Ft/fő/hó	fő	Óra/hó	Ft/óra	Ft/fő/hó	fő	Óra/hó	Ft/óra	Ft/fő/hó	fő	Óra/hó	Ft/óra	Ft/fő/hó	fő	
Orvosok																	
2014. 04 - 06.	15	3 050	44 577	1 670	45	2 115	95 104	1 559	43	1 677	71 648	814	36	2 174	78 321	3 589	12 604
2015. 04 - 06.	14	3 336	46 278	1 722	42	2 146	89 701	1 571	43	1 616	69 785	922	35	2 202	76 176	3 741	12 795
(2014. 04 - 06 =100%)	94,9	109,4	103,8	103,1	93,0	101,4	94,3	100,8	101,1	96,4	97,4	113,2	96,0	101,3	97,3	104,3	101,5
2014. 01 - 12.	16	3 088	47 887	1 704	44	2 150	94 941	1 545	42	1 641	68 636	835	36	2 205	79 304	3 602	12 679
(2014. 01 - 12 =100%)	89,5	108,0	96,6	101,1	94,7	99,8	94,5	101,7	103,2	98,5	101,7	110,5	96,2	99,9	96,1	103,9	100,9
Egészségügyi szakdolgozók																	
2014. 04 - 06.	19	1 055	19 576	7 629	46	1 149	53 022	1 355	48	1 049	50 115	674	26	1 079	27 737	9 193	51 691
2015. 04 - 06.	18	1 167	21 241	8 494	45	1 261	56 853	1 299	48	1 039	50 025	772	25	1 170	29 026	10 090	51 569
(2014. 04 - 06 =100%)	98,1	110,6	108,5	111,3	97,7	109,7	107,2	95,9	100,8	99,0	99,8	114,5	96,5	108,4	104,6	109,8	99,8
2014. 01 - 12.	19	1 149	21 287	7 739	44	1 211	53 375	1 327	49	1 010	49 707	697	25	1 144	29 025	9 309	51 879
(2014. 01 - 12 =100%)	98,3	101,5	99,8	109,8	102,3	104,2	106,5	97,9	97,8	102,9	100,6	110,8	97,8	102,2	100,0	108,4	99,4
Egyéb egészségügyi dolgozók																	
2014. 04 - 06.	17	1 070	18 526	4 030	56	932	52 565	726	60	763	45 812	373	27	976	26 170	4 963	28 119
2015. 04 - 06.	17	1 088	18 388	4 567	55	1 046	57 287	714	66	763	50 145	373	26	1 020	26 344	5 451	28 020
(2014. 04 - 06 =100%)	97,7	101,6	99,3	113,3	97,1	112,2	109,0	98,4	109,4	100,0	109,5	100,0	96,4	104,5	100,7	109,8	99,6
2014. 01 - 12.	18	1 096	19 728	3 978	54	983	52 867	719	61	757	46 053	376	27	1 005	27 293	4 904	28 082
(2014. 01 - 12 =100%)	93,9	99,3	93,2	114,8	101,9	106,4	108,4	99,2	108,0	100,8	108,9	99,1	95,1	101,5	96,5	111,1	99,8
Foglalkoztatottak összesen																	
2014. 04 - 06.	18	1 266	22 391	13 330	48	1 488	70 958	3 639	48	1 222	58 672	1 862	28	1 335	37 529	17 745	92 414
2015. 04 - 06.	17	1 345	23 276	14 784	46	1 565	71 342	3 584	49	1 199	58 861	2 067	27	1 386	37 416	19 282	92 383
(2014. 04 - 06 =100%)	97,8	106,3	104,0	110,9	95,6	105,2	100,5	98,5	102,3	98,1	100,3	111,0	96,1	103,8	99,7	108,7	100,0
2014. 01 - 12.	18	1 345	24 202	13 422	46	1 545	71 159	3 592	48	1 186	57 268	1 908	28	1 382	38 713	17 814	92 640
(2014. 01 - 12 =100%)	96,2	100,0	96,2	110,1	99,0	101,3	100,3	99,8	101,7	101,1	102,8	108,4	96,4	100,3	96,7	108,2	99,7

[Vissza a tartalomjegyzékhez](#)[előző](#)[következő](#)

**A 2014. és a 2015. II. negyedévi bruttó és nettó keresetek összehasonlítása
- foglalkoztatási típusok és munkaköri csoportok szerint, MÁK illetményszámfejtésű intézetek adatai**

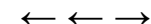
Időszak (havi Kh-Ri átlag)	Összes foglalkoztatott			Teljes munkaidőben foglalkoztatottak			Rész munkaidőben foglalkoztatottak			Egyéb módon foglalkoztatottak		
	Kereset		Átlaglétszám	Kereset		Átlaglétszám	Kereset		Átlaglétszám	Kereset		Átlaglétszám
	bruttó	nettó		bruttó	nettó		bruttó	nettó		bruttó	nettó	
	Ft/fő/hó	Ft/fő/hó	fő	Ft/fő/hó	Ft/fő/hó	fő	Ft/fő/hó	Ft/fő/hó	fő	Ft/fő/hó	Ft/fő/hó	fő
Orvosok												
2014. 04 - 06.	455 325	298 972	12 604	487 734	320 145	10 726	341 634	225 031	1 259	125 061	82 521	619
2015. 04 - 06.	456 937	299 973	12 795	489 016	320 922	10 886	344 825	227 092	1 282	128 966	85 112	626
(2014. 04 - 06 =100%)	100,4	100,3	101,5	100,3	100,2	101,5	100,9	100,9	101,9	103,1	103,1	101,2
2014. 01 - 12.	453 898	298 025	12 679	485 715	318 809	10 803	343 007	225 935	1 251	126 322	83 352	626
(2014. 01 - 12 =100%)	100,7	100,7	100,9	100,7	100,7	100,8	100,5	100,5	102,5	102,1	102,1	100,1
Egészségügyi szakdolgozók												
2014. 04 - 06.	203 708	133 470	51 691	208 362	136 510	48 158	141 813	93 072	3 013	131 328	86 070	520
2015. 04 - 06.	205 867	134 878	51 569	210 400	137 839	47 936	146 001	95 798	3 014	146 310	95 868	619
(2014. 04 - 06 =100%)	101,1	101,1	99,8	101,0	101,0	99,5	103,0	102,9	100,0	111,4	111,4	119,1
2014. 01 - 12.	203 196	133 134	51 879	207 862	136 181	48 378	141 587	92 922	3 016	120 833	79 198	485
(2014. 01 - 12 =100%)	101,3	101,3	99,4	101,2	101,2	99,1	103,1	103,1	99,9	121,1	121,0	127,7
Egyéb egészségügyi dolgozók												
2014. 04 - 06.	164 917	108 046	28 119	170 827	111 913	25 664	103 829	68 085	2 141	98 289	64 396	313
2015. 04 - 06.	168 981	110 705	28 020	175 323	114 854	25 505	105 123	68 920	2 222	101 064	66 254	292
(2014. 04 - 06 =100%)	102,5	102,5	99,6	102,6	102,6	99,4	101,2	101,2	103,8	102,8	102,9	93,3
2014. 01 - 12.	164 936	108 058	28 082	170 873	111 942	25 630	103 997	68 194	2 139	95 105	62 321	313
(2014. 01 - 12 =100%)	102,5	102,4	99,8	102,6	102,6	99,5	101,1	101,1	103,9	106,3	106,3	93,4
Foglalkoztatottak összesen												
2014. 04 - 06.	226 222	148 306	92 414	232 410	152 340	84 549	168 354	110 632	6 413	121 530	79 882	1 452
2015. 04 - 06.	229 451	150 411	92 383	235 757	154 522	84 327	171 177	112 463	6 518	130 651	85 861	1 538
(2014. 04 - 06 =100%)	101,4	101,4	100,0	101,4	101,4	99,7	101,7	101,7	101,6	107,5	107,5	105,9
2014. 01 - 12.	225 910	148 100	92 640	232 074	152 118	84 811	168 366	110 638	6 405	117 592	77 315	1 424
(2014. 01 - 12 =100%)	0,0	101,6	99,7	101,6	101,6	99,4	101,7	101,6	101,8	111,1	111,1	108,0



A MINTÁBAN SZEREPLŐ INTÉZETEK FELSOROLÁSA

- 1. TELJES MUNKAI DŐBEN FOGLALKOZTATOTTAK LÉTSZÁMA**
- 2. TELJES MUNKAI DŐBEN FOGLALKOZTATOTTAK JÖVEDELME**

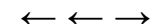
(VISSZA A TARTALOMRA)

**Országos intézetek - Teljes munkaidőben foglalkoztatottak összesen**

Intézet	Átlag létszám (fő/hó)			Létszám vált.	
	2014. 04 - 06. hó	2015. 04 - 06. hó	2014. 01 - 12. hó	2014. 04 - 06 hó=100%	2014. 01 - 12 hó=100%
0152 ORSZÁGOS SPORTEGÉSZSÉGÜGYI INTÉZET	228	229	230	100,4	99,6
0153 ORSZÁGOS REUMATOLÓGIAI ÉS FIZIOTERÁPIÁS INTÉZET	353	343	354	97,1	96,9
0154 ORSZÁGOS ONKOLÓGIAI INTÉZET	1 000	1 007	1 008	100,7	100,0
0156 ORSZÁGOS KORÁNYI TBC ÉS PULMONOLÓGIAI INTÉZET	538	541	540	100,4	100,1
0160 ORSZÁGOS ORVOSI REHABILITÁCIÓS INTÉZET	393	411	398	104,7	103,3
0162 GOTTSEGEN GYÖRGY ORSZÁGOS KARDIOLÓGIAI INTÉZET	510	508	513	99,6	99,0
0163 ORSZÁGOS KLINIKAI IDEGTUDOMÁNYI INTÉZET	298	296	300	99,4	98,7
0242 PÉCSI TUDOMÁNYEGYETEM	2 752	2 787	2 766	101,2	100,7
0643 SZEGEDI TUDOMÁNYEGYETEM	3 065	3 156	3 099	103,0	101,8
0940 DEBRECENI EGYETEM	2 300	2 277	2 305	99,0	98,8
1051 PARÁDFÜRDŐI ÁLLAMI KÓRHÁZ	119	116	118	97,3	98,2
1057 MÁTRAJ GYÓGYINTÉZET	278	279	282	100,3	99,0
1968 ÁLLAMI SZÍVKÓRHÁZ	375	373	377	99,4	98,9
Összesen	12 210	12 321	12 290	100,9	100,3

Megyei kórházak - Teljes munkaidőben foglalkoztatottak összesen

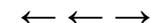
Intézet	Átlag létszám			Létszám vált.	
	2014. 04 - 06. hó	2015. 04 - 06. hó	2014. 01 - 12. hó	2014. 04 - 06 hó=100%	2014. 01 - 12 hó=100%
0301 BKMI KÓRHÁZ A SZEGEDI TUDOMÁNYEGYETEM ÁLTALÁNOS ORVOSTUDOMÁN	2 291	2 274	2 300	99,3	98,9
0401 PÁNDY KÁLMÁN MEGYEI KÓRHÁZ	1 923	1 905	1 926	99,1	98,9
0502 BORSOD-ABAUJ-ZEMPLÉN MEGYEI KÓRHÁZ ÉS EGYETEMI OKTATÓ KÓRHÁZ	2 584	2 570	2 595	99,5	99,0
0509 MISKOLCI SEMMELWEIS KÓRHÁZ ÉS EGYETEMI OKTATÓKÓRHÁZ	1 621	1 521	1 598	93,9	95,2
0701 FEJÉR MEGYEI SZENT GYÖRGY EGYETEMI OKTATÓ KÓRHÁZ	2 326	2 412	2 343	103,7	103,0
0801 PETZ ALADÁR MEGYEI OKTATÓ KÓRHÁZ	1 949	1 962	1 954	100,7	100,4
0901 KENÉZY GYULA KÓRHÁZ ÉS RENDELŐINTÉZET	2 291	2 327	2 315	101,6	100,6
1011 MARKHOT FERENC OKTATÓKÓRHÁZ ÉS RENDELŐINTÉZET	1 363	1 319	1 367	96,8	96,5
1101 SZENT BORBÁLA KÓRHÁZ	1 141	1 119	1 135	98,1	98,6
1201 SZENT LÁZÁR MEGYEI KÓRHÁZ	774	780	780	100,7	99,9
1309 PEST MEGYEI FLÓR FERENC KÓRHÁZ	833	826	837	99,1	98,7
1401 SOMOGY MEGYEI KAPOSÍ MÓR OKTATÓ KÓRHÁZ	1 872	1 852	1 867	98,9	99,2
1501 SZABOLCS-SZATMÁR-BEREG MEGYEI KÓRHÁZOK ÉS EGYETEMI OKTATÓKÓR	4 047	4 151	4 056	102,6	102,3
1601 JNSZ MEGYEI HETÉNYI G. KÓRHÁZ-RENDELŐINTÉZET SZOLNOK	1 502	1 507	1 510	100,3	99,8
1701 TOLNA MEGYEI BALASSA JÁNOS KÓRHÁZ	1 472	1 427	1 459	96,9	97,8
1801 MARKUSOVSKY EGYETEMI OKTATÓKÓRHÁZ	1 538	1 517	1 542	98,7	98,4
1901 CSOLNOKY FERENC KÓRHÁZ	1 456	1 468	1 465	100,8	100,2
2001 ZALA MEGYEI KÓRHÁZ	1 524	1 536	1 539	100,8	99,8
Összesen	32 505	32 473	32 588	99,9	99,6

**Fővárosi kórházak - Teljes munkaidőben foglalkoztatottak összesen**

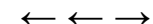
Intézet	Átlag létszám (fő/hó)			Létszám vált.	
	2014. 04 - 06. hó	2015. 04 - 06. hó	2014. 01 - 12. hó	2014. 04 - 06 hó=100%	2014. 01 - 12 hó=100%
0101 SZENT IMRE EGYETEMI OKTATÓKÓRHÁZ	883	859	884	97,3	97,2
0104 SZENT MARGIT KÓRHÁZ	520	538	526	103,4	102,3
0106 SZENT JÁNOS KÓRHÁZ ÉS ÉSZAK-BUDAI EGYESÍTETT KÓRHÁZAK	1 204	1 186	1 203	98,5	98,6
0109 EGYESÍTETT SZENT ISTVÁN ÉS SZENT LÁSZLÓ KÓRHÁZ RENDELŐINTÉZE	2 002	1 982	2 001	99,0	99,1
0112 BAJCSY ZSILINSZKY KÓRHÁZ ÉS RENDELŐINTÉZET	1 077	1 076	1 091	99,9	98,7
0115 JAHN FERENC DÉL-PESTI KÓRHÁZ ÉS RENDELŐINTÉZET	1 486	1 451	1 488	97,6	97,5
0116 PÉTERFY SÁNDOR UTCAI KÓRHÁZ-RENDELŐINTÉZET ÉS BALESETI KÖZP	1 682	1 695	1 693	100,7	100,1
0118 UZSOKI UTCAI KÓRHÁZ	1 168	1 179	1 171	100,9	100,7
0119 NYÍRÓ GYULA KÓRHÁZ-ORSZÁGOS PSZICHIÁTRIAI ÉS ADDIKT. INTÉZET	565	545	564	96,5	96,7
0121 KÁROLYI SÁNDOR KÓRHÁZ	404	386	400	95,5	96,4
0122 HEIM PÁL GYERMEKKÓRHÁZ	953	960	959	100,7	100,1
1301 SZENT RÓKUS KÓRHÁZ ÉS INTÉZMÉNYEI	352	352	353	100,2	99,7
2203 BUDAPESTI SZENT FERENC KÓRHÁZ	77	75	76	98,2	98,8
Összesen	12 374	12 284	12 408	99,3	99,0

Városi kórházak, szakkórházak, krónikus intézmények - Teljes munkaidőben foglalkoztatottak összesen

Intézet	Átlag létszám			Létszám vált.	
	2014. 04 - 06. hó	2015. 04 - 06. hó	2014. 01 - 12. hó	2014. 04 - 06 hó=100%	2014. 01 - 12 hó=100%
0108 SZENT KOZMA ÉS DAMJÁN REHABILITÁCIÓS SZAKKÓRHÁZ	175	178	174	101,3	102,0
0204 MOHÁCSI KÓRHÁZ	434	423	436	97,6	97,2
0205 KOMLÓI EGÉSZSÉGCENTRUM	157	159	157	101,2	100,9
0207 SZIGETVÁRI KÓRHÁZ	376	371	380	98,7	97,6
0302 BAJAI SZENT RÓKUS KÓRHÁZ	831	799	835	96,1	95,6
0306 KISKUNHALASI SEMMELWEIS KÓRHÁZ	716	701	712	98,0	98,4
0402 DR RÉTHY PÁL KÓRHÁZ - RENDELŐINTÉZET	762	775	773	101,8	100,3
0403 OROSHÁZI KÓRHÁZ	682	669	684	98,1	97,8
0504 SÁTORALJAUJHELYI ERZSÉBET KORHÁZ	448	424	444	94,6	95,4
0508 KOCH ROBERT KORHÁZ ÉS RENDELŐINTÉZET	283	277	285	97,8	97,2
0510 KAZINCBARCIKAI KÓRHÁZ NONPROFIT KFT.	313	317	315	101,3	100,8
0561 ALMÁSI BALOGH PÁL KÓRHÁZ	433	427	430	98,5	99,4
0601 DR. BUGYI ISTVÁN KÓRHÁZ	663	667	662	100,6	100,7
0602 CSONGRÁD MEGYEI EÜ. ELLÁTÓ KÖZPONT HÓDMEZŐVÁSÁRHELY-MAKÓ	817	829	827	101,4	100,2
0606 CSONGRÁD MEGYEI MELLKASI BETEGSÉGEK SZAKKÓRHÁZA	195	197	196	100,9	100,2
0702 SZENT PANTALEON KÓRHÁZ-RENDELŐINTÉZET DUNAÚJVÁROS	811	844	828	104,0	102,0
0802 SOPRONI ERZSÉBET OKTATÓ KÓRHÁZ ÉS REHABILITÁCIÓS INTÉZET	1 216	1 176	1 213	96,7	97,0
0803 KAROLINA KÓRHÁZ - RENDELŐINTÉZET	414	395	412	95,3	95,8
0804 CSORNAI MARGIT KÓRHÁZ	207	205	204	99,1	100,3
0805 LUMNICZER SÁNDOR KÓRHÁZ-RENDELŐINTÉZET	265	258	262	97,4	98,2
0902 GRÓF TISZA ISTVÁN KÓRHÁZ	716	726	719	101,3	100,9

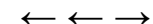

Városi kórházak, szakkórházak, krónikus intézmények - Teljes munkaidőben foglalkoztatottak összesen (folytatás)

Intézet	Átlag létszám			Létszám vált.	
	2014. 04 - 06. hó	2015. 04 - 06. hó	2014. 01 - 12. hó	2014. 04 - 06 hó=100%	2014. 01 - 12 hó=100%
1035 ALBERT SCHWEITZER KÓRHÁZ-RENDELŐINTÉZET	489	489	494	99,9	99,0
1037 BUGÁT PÁL KÓRHÁZ	439	445	439	101,4	101,3
1102 VASZARY KOLOS KÓRHÁZ ESZTERGOM	594	580	594	97,7	97,6
1103 ÁRPÁD-HÁZI SZENT ERZSÉBET SZAKKÓRHÁZ ÉS RENDELŐINTÉZET	123	120	122	97,6	98,1
1104 SELYE JÁNOS KÓRHÁZ	180	166	178	92,2	93,2
1106 BATTYÁNY KÁZMÉR SZAKKÓRHÁZ ÉS RENDELŐINTÉZET KISBÉR	129	123	129	95,1	95,1
1121 OROSLÁNYI SZAKORVOSI ÉS ÁPOLÁSI INTÉZET	102	97	102	95,2	95,0
1132 DOROGI SZENT BORBÁLA SZAKKÓRHÁZ ÉS SZAKORVOSI RENDELŐ	140	132	139	94,1	94,3
1202 DR KENESSEY ALBERT KORHÁZ-RENDELŐINTÉZET	610	603	610	98,9	98,9
1203 MARGIT KÓRHÁZ PÁSZTÓ	208	203	208	97,4	97,8
1303 NAGYKÖRÖSI REHABILITÁCIÓS SZAKKÓRHÁZ ÉS RENDELŐINTÉZET	222	217	221	97,6	97,9
1304 VÁC JÁVORSZKY ÖDÖN KÓRHÁZ	638	645	639	101,1	100,8
1306 TÜDŐGYÓGYINTÉZET TÖRÖKBÁLINT	245	244	248	99,5	98,2
1345 MISSZIÓ EGÉSZSÉGÜGYI KÖZPONT	66	63	65	96,3	96,5
13B2 TOLDY FERENC KÓRHÁZ ÉS RENDELŐINTÉZET	807	784	802	97,3	97,8
1402 SIÓFOKI KÓRHÁZ-RENDELŐINTÉZET	532	539	536	101,3	100,6
1428 NAGYATÁDI KÓRHÁZ	376	384	379	102,3	101,4
1503 FELSŐ-SZABOLCSI KÓRHÁZ	792	787	792	99,5	99,4
1603 KÁTAI G. KÓRHÁZ KARCAG	547	547	549	100,1	99,8
1606 KUNHEGYESI SZAKORVOSI ÉS ÁPOLÁSI INTÉZET	27	26	27	97,5	97,5
1607 MEZŐTÚRI KÓRHÁZ ÉS RENDELŐINTÉZET	141	148	143	105,6	104,0
1608 JÁSZBERÉNYI SZENT ERZSÉBET KÓRHÁZ	429	428	431	99,8	99,4
1702 BONYHÁDI KÓRHÁZ ÉS RENDELŐINTÉZET	166	162	164	97,7	98,5
1703 DOMBÓVÁRI SZENT LUKÁCS KÓRHÁZ	451	470	466	104,2	100,9
1803 SZENT LÁSZLÓ KÓRHÁZ	200	200	201	99,7	99,4
1805 KEMENESALJAI EGYESITETT KÓRHÁZ CELLDÖMÖLK	172	167	172	97,0	96,9
1903 PÁPA GRÓF ESTERHÁZY KÓRHÁZ ÉS RENDELŐINTÉZETI SZAKRENDELŐ	332	336	336	101,2	100,0
1908 ZIRCI ERZSÉBET KÓRHÁZ-RENDELŐINTÉZET	128	130	129	101,9	100,8
1911 VESZPRÉM MEGYEI TÜDŐGYÓGYINTÉZET FARKASGYEPÜ	183	178	184	97,0	96,9
1912 AJKA MAGYAR IMRE KÓRHÁZ	604	591	606	97,9	97,5
1954 DEÁK JENŐ KÓRHÁZ	149	122	138	81,9	88,1
2002 KANIZSAI DOROTTYA KÓRHÁZ	760	745	763	98,1	97,6
2003 KESZTHELYI KÓRHÁZ	324	320	319	98,7	100,3
2004 HÉVÍZGYÓGYFÜRDŐ ÉS SZENT ANDRÁS REUMAKÓRHÁZ	500	492	498	98,5	98,9
9521 MÁV KÓRHÁZ ÉS RENDELŐINTÉZET SZOLNOK	318	318	318	100,2	100,2
Összesen	23 035	22 818	23 094	99,1	98,8



Szakorvosi rendelőintézetek - Teljes munkaidőben foglalkoztatottak összesen

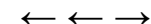
Intézet	Átlag létszám			Létszám vált.	
	2014. 04 - 06. hó	2015. 04 - 06. hó	2014. 01 - 12. hó	2014. 04 - 06 hó=100%	2014. 01 - 12 hó=100%
.. DUNAVECSE VÁROS ÖNKORMÁNYZAT DR. KOLOZS GERGELY KISTÉRSÉGI J	25	24	26	94,9	94,3
.. SZAKORVOSI RENDELŐINTÉZET GYÖMRŐ	26	24	26	94,9	95,4
0221 PÉCS MJV.EGYESITETT EÜ.INTÉZMÉNYEK IGAZGATÓSÁGA	362	358	361	98,9	99,1
0340 EGÉSZSÉGÜGYI KÖZPONT	16	16	16	100,0	100,0
0420 BÉKÉS VÁROS EGYESITETT EÜ.INT.ÉS RENDELŐINTÉZET	66	68	66	103,1	102,2
0421 VÁROSI EGÉSZSÉGÜGYI INTÉZMÉNY	23	20	23	88,4	87,7
0511 VÁROSI ÖNKORMÁNYZAT RENDELŐINTÉZETE	66	61	67	91,9	90,9
0524 SZÁNTÓ J.ENDRE EGYESITETT SZOCIÁLIS ÉS EGÉSZSÉGÜGYI INTÉZET	59	60	60	101,6	100,7
0525 SÁROSPATAK VÁROS RENDELŐINTÉZETE	55	55	54	100,7	102,8
0526 TISZAÚJVÁROS VÁROSI RENDELŐINTÉZET	111	113	111	101,2	101,3
0926 VÁROSI RENDELŐINTÉZET	20	21	20	103,5	102,7
0927 JÁRÓBETEG - ELLÁTÓ CENTRUM	39	46	40	118,1	116,7
1322 DABAS DR.HALÁSZ GÉZA SZAKORVOSI RENDELŐINTÉZET	71	70	72	99,0	97,7
1323 DUNAKESZI VÁROS ÖNKORMÁNYZATÁNAK SZAKORVOSI RENDELŐINTÉZETE	60	59	59	99,1	101,0
1325 TORMAY KÁROLY EGÉSZSÉGÜGYI KÖZPONT GÖDÖLLŐ	98	96	96	97,4	99,3
1326 SZAKORVOSI RENDELŐINTÉZET MONOR	51	48	51	94,1	94,6
1327 NAGYKÁTA SZAKORVOSI RENDELŐINTÉZET	49	50	48	102,1	103,3
1328 PILISVÖRÖSVÁR VÁROSI ÖNKORMÁNYZAT SZAKORVOSI RENDELŐINTÉZET	33	35	33	107,6	106,9
1330 SZENTENDRE VÁROS EGÉSZSÉGÜGYI INTÉZMÉNYEI	59	64	60	108,6	107,1
1331 SZAKORVOSI RENDELŐINTÉZET SZIGETSZENTMIKLÓS	96	97	97	100,6	100,3
1334 VECSÉSI EGÉSZSÉGÜGYI SZOLGÁLAT	56	57	57	101,7	99,8
1335 DR. ROMICS LÁSZLÓ EGÉSZSÉGÜGYI INTÉZMÉNY	151	144	152	95,7	94,9
1409 KAPOSVÁRI EGYETEM	108	106	106	97,7	99,4
1420 KISTÉRSÉGI JÁRÓBETEGELLÁTÓ KÖZPONT	50	54	51	107,3	105,3
1439 EGÉSZSÉGÜGYI NONPROFIT KFT. FONYÓD	27	25	27	92,6	92,7
1622 VÁROSI EGÉSZSÉGÜGYI KÖZPONT KUNSZENTMÁRTON	27	24	27	88,9	88,6
1623 KUTHY ELEK EGÉSZSÉGÜGYI INTÉZMÉNY TISZAFÜRED	25	24	24	98,6	102,1
1624 EGYESÍTETT GYÓGYÍTÓ MEGELŐZŐ INTÉZET TÖRÖKSZENTMIKLÓS	49	47	48	97,1	98,2
1721 PAKSI GYÓGYÁSZATI KÖZPONT	92	96	93	104,0	103,0
1822 RENDELŐINTÉZET SZENTGOTTHÁRD	28	26	28	91,7	92,3
1922 BALATONFÜRED VÁROSI RENDELŐINTÉZET	20	21	20	103,2	103,3
2020 DR. HETÉS FERENC SZAKORVOSI RENDELŐINTÉZET	35	34	35	96,6	95,7
2101 BUDAPEST I. KERÜLET BUDAVÁRI ÖNK. EGÉSZSÉGÜGYI SZOLGÁLATA	64	63	65	99,1	97,6
2201 BUDAPEST FŐV.II.KERÜLETI ÖNKORM. EGÉSZSÉGÜGYI SZOLGÁLATA	248	250	249	100,7	100,4
2301 SZENT MARGIT RENDELŐINTÉZET NONPROFIT KFT.	188	180	187	95,7	96,0
2501 V.KER.BELVÁROS-LIPÓTVÁROS EGÉSZSÉGÜGYI SZOLGÁLAT	126	132	127	104,3	103,7
2601 TERÉZVÁROSI EGÉSZSÉGÜGYI SZOLGÁLAT	121	122	120	100,5	101,2
2801 JÓZSEFVÁROSI EGÉSZSÉGÜGYI SZOLGÁLAT	195	187	192	96,0	97,3

**Szakorvosi rendelőintézetek - Teljes munkaidőben foglalkoztatottak összesen (folytatás)**

Intézet	Átlag létszám			Létszám vált.	
	2014. 04 - 06. hó	2015. 04 - 06. hó	2014. 01 - 12. hó	2014. 04 - 06 hó=100%	2014. 01 - 12 hó=100%
3401 ZUGLÓI EGÉSZSÉGÜGYI SZOLGÁLAT	290	295	292	101,7	100,8
3501 XV.KERÜLETI ÖNKORMÁNYZAT EGÉSZSÉGÜGYI INTÉZMÉNYE	180	178	180	99,2	99,3
3612 XVI.KERÜLET KERTVÁROSI EGÉSZSÉGÜGYI SZOLGÁLATA	149	151	149	101,5	101,6
3901 BUDAPEST FŐV. XIX. KER. ÖNK. KISPESTI EGÉSZSÉGÜGYI INTÉZETE	194	196	196	101,0	100,1
4101 BP.XXI. KERÜLET CSEPEL ÖNK.TÓTH ILONA EGÉSZSÉGÜGYI SZOLGÁLAT	151	155	151	102,6	102,4
Összesen	3 958	3 951	3 961	99,8	99,7

Alapellátási rendelőintézetek - Teljes munkaidőben foglalkoztatottak összesen

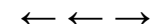
Intézet	Átlag létszám			Létszám vált.	
	2014. 04 - 06. hó	2015. 04 - 06. hó	2014. 01 - 12. hó	2014. 04 - 06 hó=100%	2014. 01 - 12 hó=100%
.. EGÉSZSÉGÜGYI ALAPELLÁTÁSI IGAZGATÓSÁG	90	89	91	98,6	97,8
.. GYULA VÁROS ÖNKORMÁNYZATÁNAK EGÉSZSÉGÜGYI ALAPELLÁTÁSI INTÉZ	31	33	31	105,9	105,1
.. KOMÁROM VÁROS ÖNKORMÁNYZAT ALAPELLÁTÁSI SZOLGÁLATA	26	23	26	86,2	88,8
.. PÁPA VÁROS ÖNKORMÁNYZATÁNAK EÜ.ALAPELLÁTÁSI INTÉZETE	19	21	21	108,2	102,1
.. SAJÓSZENTPÉTERI GYÓGYÍTÓ- MEGELŐZŐ INTÉZMÉNY	22	21	21	96,1	98,7
.. SZEKSZÁRD MEGYEI JOGÚ VÁROS ÖNKORMÁNYZATA EGÉSZSÉGÜGYI GONDN	23	27	24	116,1	113,6
.. SZOMBATHELYI EGÉSZSÉGÜGYI ALAPELLÁTÓ INTÉZET	57	72	58	125,1	123,8
.. VESZPRÉM MEGYEI JOGU VÁROS EGÉSZSÉGÜGYI ALAPELLÁTÁSI INTÉZMÉ	37	32	37	88,7	88,8
.. ZALAEGERSZEGI EGÉSZSÉGÜGYI ALAPELLÁTÁSI INTÉZMÉNY	49	47	49	96,8	96,8
0378 LAJOSMIZSE VÁROS ÖNKORMÁNYZATA EGÉSZSÉGÜGYI GYERMEKJÓLÉTI ÉS	17	21	18	126,0	114,9
0521 MEZŐCSÁTI KISTÉRSÉGI EGÉSZSÉGFEJLESZTŐ KÖZPONT	32	31	32	97,3	98,1
1421 BALATONBOGLÁRI DR. TÖRÖK SÁNDOR EGÉSZSÉGÜGYI KÖZPONT	19	18	19	93,1	95,1
1450 "KOPPÁNY VÖLGYE KEK" EGÉSZSÉGÜGYI ÉS SZOLGÁLTATÓ NONPROFIT K	23	23	23	102,9	100,8
1541 VÁROSI EGÉSZSÉGÜGYI ALAPELLÁTÁS KISVÁRDA	21	21	21	100,0	99,6
Összesen	466	479	470	102,8	102,0
Együtt összesen	84 549	84 327	84 811	99,7	99,4

**Országos intézetek - Teljes munkaidőben foglalkoztatottak összesen**

Intézet		Átlag jövedelem (Ft/fő/hó)			Jövedelem vált.	
		2014. 04 - 06. hó	2015. 04 - 06. hó	2014. 01 - 12. hó	2014. 04 - 06 hó=100%	2014. 01 - 12 hó=100%
0152	ORSZÁGOS SPORTEGÉSZSÉGÜGYI INTÉZET	250 100	253 241	253 719	101,3	99,8
0153	ORSZÁGOS REUMATOLÓGIAI ÉS FIZIOTERÁPIÁS INTÉZET	233 308	240 515	234 706	103,1	102,5
0154	ORSZÁGOS ONKOLÓGIAI INTÉZET	305 559	306 674	302 731	100,4	101,3
0156	ORSZÁGOS KORÁNYI TBC ÉS PULMONOLÓGIAI INTÉZET	270 463	274 593	269 004	101,5	102,1
0160	ORSZÁGOS ORVOSI REHABILITÁCIÓS INTÉZET	233 510	237 532	237 274	101,7	100,1
0162	GOTTSEGEN GYÖRGY ORSZÁGOS KARDIOLÓGIAI INTÉZET	291 049	300 395	293 745	103,2	102,3
0163	ORSZÁGOS KLINIKAI IDEGTUDOMÁNYI INTÉZET	288 330	281 896	287 020	97,8	98,2
0242	PÉCSI TUDOMÁNYEGYETEM	311 116	318 547	310 514	102,4	102,6
0643	SZEGEDI TUDOMÁNYEGYETEM	272 460	270 742	272 130	99,4	99,5
0940	DEBRECENI EGYETEM	259 189	267 768	261 785	103,3	102,3
1051	PARÁDFÜRDŐI ÁLLAMI KÓRHÁZ	206 816	210 123	207 109	101,6	101,5
1057	MÁTRAI GYÓGYINTÉZET	216 760	218 710	217 510	100,9	100,6
1968	ÁLLAMI SZÍVKÓRHÁZ	249 376	249 094	256 732	99,9	97,0
Összesen		277 040	280 924	277 567	101,4	101,2

Megyei kórházak - Teljes munkaidőben foglalkoztatottak összesen

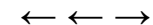
Intézet		Átlag jövedelem			Jövedelem vált.	
		2014. 04 - 06. hó	2015. 04 - 06. hó	2014. 01 - 12. hó	2014. 04 - 06 hó=100%	2014. 01 - 12 hó=100%
0301	BKMI KÓRHÁZ A SZEGEDI TUDOMÁNYEGYETEM ÁLTALÁNOS ORVOSTUDC	240 406	243 773	242 733	101,4	100,4
0401	PÁNDY KÁLMÁN MEGYEI KÓRHÁZ	221 284	225 182	223 866	101,8	100,6
0502	BORSOD-ABAUJ-ZEMPLÉN MEGYEI KÓRHÁZ ÉS EGYETEMI OKTATÓ KÓRH	236 654	247 185	240 127	104,5	102,9
0509	MISKOLCI SEMMELWEIS KÓRHÁZ ÉS EGYETEMI OKTATÓKÓRHÁZ	207 034	211 866	210 054	102,3	100,9
0701	FEJÉR MEGYEI SZENT GYÖRGY EGYETEMI OKTATÓ KÓRHÁZ	233 071	236 723	233 248	101,6	101,5
0801	PETZ ALADÁR MEGYEI OKTATÓ KÓRHÁZ	232 881	236 933	234 676	101,7	101,0
0901	KENÉZY GYULA KÓRHÁZ ÉS RENDELŐINTÉZET	257 730	261 390	258 897	101,4	101,0
1011	MARKHOT FERENC OKTATÓKÓRHÁZ ÉS RENDELŐINTÉZET	242 292	250 950	247 231	103,6	101,5
1101	SZENT BORBÁLA KÓRHÁZ	249 743	255 838	250 139	102,4	102,3
1201	SZENT LÁZÁR MEGYEI KÓRHÁZ	213 561	221 045	214 513	103,5	103,0
1309	PEST MEGYEI FLÓR FERENC KÓRHÁZ	231 143	235 851	233 996	102,0	100,8
1401	SOMOGY MEGYEI KAPOSÍ MÓR OKTATÓ KÓRHÁZ	225 023	230 754	225 404	102,5	102,4
1501	SZABOLCS-SZATMÁR-BEREG MEGYEI KÓRHÁZAK ÉS EGYETEMI OKTATÓK	224 893	224 255	226 103	99,7	99,2
1601	JNSZ MEGYEI HETÉNYI G. KÓRHÁZ-RENDELŐINTÉZET SZOLNOK	243 372	247 188	243 795	101,6	101,4
1701	TOLNA MEGYEI BALASSA JÁNOS KÓRHÁZ	220 633	224 166	223 566	101,6	100,3
1801	MARKUSOVSKY EGYETEMI OKTATÓKÓRHÁZ	252 609	256 845	256 417	101,7	100,2
1901	CSOLNOKY FERENC KÓRHÁZ	227 945	230 532	228 443	101,1	100,9
2001	ZALA MEGYEI KÓRHÁZ	230 342	233 466	230 630	101,4	101,2
Összesen		233 059	237 328	234 899	101,8	101,0

**Fővárosi kórházak - Teljes munkaidőben foglalkoztatottak összesen**

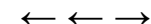
Intézet			Átlag jövedelem			Jövedelem vált.	
			(Ft/fő/hó)				
0101	SZENT IMRE EGYETEMI OKTATÓKÓRHÁZ	250 795	259 875	253 570	103,6	102,5	
0104	SZENT MARGIT KÓRHÁZ	254 384	251 487	255 465	98,9	98,4	
0106	SZENT JÁNOS KÓRHÁZ ÉS ÉSZAK-BUDAI EGYESÍTETT KÓRHÁZAK	269 029	278 226	267 608	103,4	104,0	
0109	EGYESÍTETT SZENT ISTVÁN ÉS SZENT LÁSZLÓ KÓRHÁZ RENDELŐINTÉZE	248 459	255 716	250 057	102,9	102,3	
0112	BAJCSY ZSILINSZKY KÓRHÁZ ÉS RENDELŐINTÉZET	250 852	253 308	250 345	101,0	101,2	
0115	JAHN FERENC DÉL-PESTI KÓRHÁZ ÉS RENDELŐINTÉZET	230 154	240 958	232 415	104,7	103,7	
0116	PÉTERFY SÁNDOR UTCAI KÓRHÁZ-RENDELŐINTÉZET ÉS BALESETI KÖZP	261 449	267 099	262 172	102,2	101,9	
0118	UZSOKI UTCAI KÓRHÁZ	266 306	270 381	264 409	101,5	102,3	
0119	NYÍRÓ GYULA KÓRHÁZ-ORSZÁGOS PSZICHIÁTRIAI ÉS ADDIKT. INTÉZET	221 071	226 716	223 071	102,6	101,6	
0121	KÁROLYI SÁNDOR KÓRHÁZ	253 345	251 615	257 198	99,3	97,8	
0122	HEIM PÁL GYERMEKKÓRHÁZ	252 797	255 473	254 212	101,1	100,5	
1301	SZENT RÓKUS KÓRHÁZ ÉS INTÉZMÉNYEI	229 077	231 113	226 290	100,9	102,1	
2203	BUDAPESTI SZENT FERENC KÓRHÁZ	187 283	191 951	188 345	102,5	101,9	
Összesen		250 649	256 486	251 422	102,3	102,0	

Városi kórházak, szakkórházak, krónikus intézmények - Teljes munkaidőben foglalkoztatottak összesen

Intézet		Átlag jövedelem			Jövedelem vált.	
		2014. 04 - 06. hó	2015. 04 - 06. hó	2014. 01 - 12. hó	2014. 04 - 06 hó=100%	2014. 01 - 12 hó=100%
0108	SZENT KOZMA ÉS DAMJÁN REHABILITÁCIÓS SZAKKÓRHÁZ	223 545	224 450	230 438	100,4	97,4
0204	MOHÁCSI KÓRHÁZ	219 916	225 085	221 380	102,4	101,7
0205	KOMLÓI EGÉSZSÉGCENTRUM	246 508	248 756	253 700	100,9	98,1
0207	SZIGETVÁRI KÓRHÁZ	226 594	223 087	229 422	98,5	97,2
0302	BAJAI SZENT RÓKUS KÓRHÁZ	233 923	235 138	234 910	100,5	100,1
0306	KISKUNHALASI SEMMELWEIS KÓRHÁZ	204 132	202 620	202 286	99,3	100,2
0402	DR RÉTHY PÁL KÓRHÁZ - RENDELŐINTÉZET	236 959	239 523	241 791	101,1	99,1
0403	OROSHÁZI KÓRHÁZ	227 609	240 032	226 757	105,5	105,9
0504	SÁTORALJAUJHELYI ERZSÉBET KORHÁZ	211 430	211 870	212 316	100,2	99,8
0508	KOCH ROBERT KÓRHÁZ ÉS RENDELŐINTÉZET	207 010	201 351	212 884	97,3	94,6
0510	KAZINCBARCIKAI KÓRHÁZ NONPROFIT KFT.	222 490	224 414	217 181	100,9	103,3
0561	ALMÁSI BALOGH PÁL KÓRHÁZ	211 737	216 267	213 597	102,1	101,3
0601	DR. BUGYI ISTVÁN KÓRHÁZ	224 267	227 118	227 699	101,3	99,7
0602	CSONGRÁD MEGYEI EÜ. ELLÁTÓ KÖZPONT HÓDMEZŐVÁSÁRHELY-MAKÓ	213 509	219 901	215 064	103,0	102,2
0606	CSONGRÁD MEGYEI MELLKASI BETEGSÉGEK SZAKKÓRHÁZA	215 484	218 307	216 823	101,3	100,7
0702	SZENT PANTALEON KÓRHÁZ-RENDELŐINTÉZET DUNAÚJVÁROS	246 158	242 946	243 541	98,7	99,8
0802	SOPRONI ERZSÉBET OKTATÓ KÓRHÁZ ÉS REHABILITÁCIÓS INTÉZET	213 115	216 897	213 898	101,8	101,4
0803	KAROLINA KÓRHÁZ - RENDELŐINTÉZET	207 869	207 451	207 798	99,8	99,8
0804	CSORNAI MARGIT KÓRHÁZ	206 380	197 967	201 498	95,9	98,2
0805	LUMNICZER SÁNDOR KÓRHÁZ-RENDELŐINTÉZET	191 474	196 636	193 324	102,7	101,7
0902	GRÓF TISZA ISTVÁN KÓRHÁZ	212 041	208 806	211 135	98,5	98,9
1035	ALBERT SCHWEITZER KÓRHÁZ-RENDELŐINTÉZET	223 566	228 540	223 267	102,2	102,4



Városi kórházak, szakkórházak, krónikus intézmények - Teljes munkaidőben foglalkoztatottak összesen (folytatás)

Intézet	Átlag jövedelem			Jövedelem vált.		
	2014. 04 - 06. hó	2015. 04 - 06. hó	2014. 01 - 12. hó	2014. 04 - 06 hó=100%	2014. 01 - 12 hó=100%	
1037	BUGÁT PÁL KÓRHÁZ	232 064	235 572	234 432	101,5	100,5
1102	VASZARY KOLOS KÓRHÁZ ESZTERGOM	233 981	238 297	234 723	101,8	101,5
1103	ÁRPÁD-HÁZI SZENT ERZSÉBET SZAKKÓRHÁZ ÉS RENDELŐINTÉZET	238 327	245 992	239 715	103,2	102,6
1104	SELYE JÁNOS KÓRHÁZ	196 132	209 782	200 435	107,0	104,7
1106	BATTHYÁNY KÁZMÉR SZAKKÓRHÁZ ÉS RENDELŐINTÉZET KISBÉR	185 224	201 908	196 030	109,0	103,0
1121	OROSZLÁNYI SZAKORVOSI ÉS ÁPOLÁSI INTÉZET	215 561	229 530	224 292	106,5	102,3
1132	DOROGI SZENT BORBÁLA SZAKKÓRHÁZ ÉS SZAKORVOSI RENDELŐ	192 230	200 357	199 135	104,2	100,6
1202	DR KENESSEY ALBERT KÓRHÁZ-RENDELŐINTÉZET	249 741	251 197	247 748	100,6	101,4
1203	MARGIT KÓRHÁZ PÁSZTÓ	207 841	204 511	213 411	98,4	95,8
1303	NAGYKÖRÖSI REHABILITÁCIÓS SZAKKÓRHÁZ ÉS RENDELŐINTÉZET	206 139	221 870	210 416	107,6	105,4
1304	VÁC JÁVORSZKY ÖDÖN KÓRHÁZ	228 341	233 410	231 348	102,2	100,9
1306	TÜDŐGYÓGYINTÉZET TÖRÖKBÁLINT	275 199	307 824	283 009	111,9	108,8
1345	MISSZIÓ EGÉSZSÉGÜGYI KÖZPONT	228 661	234 903	237 043	102,7	99,1
13B2	TOLDY FERENC KÓRHÁZ ÉS RENDELŐINTÉZET	213 815	210 407	213 999	98,4	98,3
1402	SIÓFOKI KÓRHÁZ-RENDELŐINTÉZET	225 980	222 998	226 727	98,7	98,4
1428	NAGYATÁDI KÓRHÁZ	212 446	219 284	213 509	103,2	102,7
1503	FELSŐ-SZABOLCSI KÓRHÁZ	228 771	226 791	235 234	99,1	96,4
1603	KÁTAI G. KÓRHÁZ KARCAG	214 143	215 217	214 703	100,5	100,2
1606	KUNHEGYESI SZAKORVOSI ÉS ÁPOLÁSI INTÉZET	196 867	190 517	192 203	96,8	99,1
1607	MEZŐTÚRI KÓRHÁZ ÉS RENDELŐINTÉZET	228 958	229 772	228 451	100,4	100,6
1608	JÁSZBERÉNYI SZENT ERZSÉBET KÓRHÁZ	208 383	211 847	210 117	101,7	100,8
1702	BONYHÁDI KÓRHÁZ ÉS RENDELŐINTÉZET	202 980	205 602	205 503	101,3	100,0
1703	DOMBÓVÁRI SZENT LUKÁCS KÓRHÁZ	198 402	198 421	200 284	100,0	99,1
1803	SZENT LÁSZLÓ KÓRHÁZ	206 272	209 615	213 630	101,6	98,1
1805	KEMENESALJAI EGYESITETT KÓRHÁZ CELLDÖMÖLK	204 061	205 116	201 975	100,5	101,6
1903	PÁPA GRÓF ESTERHÁZY KÓRHÁZ ÉS RENDELŐINTÉZETI SZAKRENDELŐ	226 391	236 190	231 509	104,3	102,0
1908	ZIRCI ERZSÉBET KÓRHÁZ-RENDELŐINTÉZET	196 006	210 510	199 742	107,4	105,4
1911	VESZPRÉM MEGYEI TÜDŐGYÓGYINTÉZET FARKASGYEPŰ	193 845	199 253	196 792	102,8	101,3
1912	AJKA MAGYAR IMRE KÓRHÁZ	200 422	206 691	200 801	103,1	102,9
1954	DEÁK JENŐ KÓRHÁZ	214 664	225 582	222 677	105,1	101,3
2002	KANIZSAI DOROTTYA KÓRHÁZ	212 049	215 601	211 716	101,7	101,8
2003	KESZTHELYI KÓRHÁZ	226 089	221 986	225 974	98,2	98,2
2004	HÉVÍZGYÓGYFÜRDŐ ÉS SZENT ANDRÁS REUMAKÓRHÁZ	203 852	208 073	203 604	102,1	102,2
9521	MÁV KÓRHÁZ ÉS RENDELŐINTÉZET SZOLNOK	214 025	220 595	218 083	103,1	101,2
Összesen		219 320	222 312	220 848	101,4	100,7



Szakorvosi rendelőintézetek - Teljes munkaidőben foglalkoztatottak összesen

Intézet		Átlag jövedelem			Jövedelem vált.	
		2014. 04 - 06. hó	2015. 04 - 06. hó	2014. 01 - 12. hó	2014. 04 - 06 hó=100%	2014. 01 - 12 hó=100%
..	DUNAVECSE VÁROS ÖNKORMÁNYZAT DR. KOLOZS GERGELY KISTÉRSÉG	209 382	211 045	208 901	100,8	101,0
..	SZAKORVOSI RENDELŐINTÉZET GYÖMRŐ	191 307	193 417	194 216	101,1	99,6
0221	PÉCS MJV.EGYESITETT EÜ.INTÉZMÉNYEK IGAZGATÓSÁGA	273 168	256 770	260 321	94,0	98,6
0340	EGÉSZSÉGÜGYI KÖZPONT	199 170	193 735	207 315	97,3	93,4
0420	BÉKÉS VÁROS EGYESITETT EÜ.INT.ÉS RENDELŐINTÉZET	241 838	183 519	214 485	75,9	85,6
0421	VÁROSI EGÉSZSÉGÜGYI INTÉZMÉNY	225 182	236 067	233 374	104,8	101,2
0511	VÁROSI ÖNKORMÁNYZAT RENDELŐINTÉZETE	209 571	208 331	213 735	99,4	97,5
0524	SZÁNTÓ J.ENDRE EGYESITETT SZOCIÁLIS ÉS EGÉSZSÉGÜGYI INTÉZET	245 295	265 632	240 669	108,3	110,4
0525	SÁROSPATAK VÁROS RENDELŐINTÉZETE	189 674	188 917	194 013	99,6	97,4
0526	TISZAÚJVÁROS VÁROSI RENDELŐINTÉZET	181 384	200 550	196 995	110,6	101,8
0926	VÁROSI RENDELŐINTÉZET	203 349	198 117	209 342	97,4	94,6
0927	JÁRÓBETEG - ELLÁTÓ CENTRUM	278 293	284 255	285 601	102,1	99,5
1322	DABAS DR.HALÁSZ GÉZA SZAKORVOSI RENDELŐINTÉZET	234 442	227 888	234 089	97,2	97,4
1323	DUNAKESZI VÁROS ÖNKORMÁNYZATÁNAK SZAKORVOSI RENDELŐINTÉZETE	233 211	265 887	251 544	114,0	105,7
1325	TORMAY KÁROLY EGÉSZSÉGÜGYI KÖZPONT GÖDÖLLŐ	225 043	229 146	231 393	101,8	99,0
1326	SZAKORVOSI RENDELŐINTÉZET MONOR	205 772	197 565	201 257	96,0	98,2
1327	NAGYKÁTA SZAKORVOSI RENDELŐINTÉZET	208 167	212 242	209 611	102,0	101,3
1328	PILISVÖRÖSVÁR VÁROSI ÖNKORMÁNYZAT SZAKORVOSI RENDELŐINTÉZETE	203 106	201 274	210 383	99,1	95,7
1330	SZENTENDRE VÁROS EGÉSZSÉGÜGYI INTÉZMÉNYEI	216 966	242 453	231 737	111,7	104,6
1331	SZAKORVOSI RENDELŐINTÉZET SZIGETSZENTMIKLÓS	177 667	173 949	192 126	97,9	90,5
1334	VECSÉSI EGÉSZSÉGÜGYI SZOLGÁLAT	240 311	245 571	235 250	102,2	104,4
1335	DR. ROMICS LÁSZLÓ EGÉSZSÉGÜGYI INTÉZMÉNY	230 918	224 025	228 896	97,0	97,9
1409	KAPOSVÁRI EGYETEM	375 028	394 721	376 222	105,3	104,9
1420	KISTÉRSÉGI JÁRÓBETEGELLÁTÓ KÖZPONT	192 615	187 639	191 922	97,4	97,8
1439	EGÉSZSÉGÜGYI NONPROFIT KFT. FONYÓD	170 832	174 103	171 399	101,9	101,6
1622	VÁROSI EGÉSZSÉGÜGYI KÖZPONT KUNSZENTMÁRTON	217 886	211 990	221 628	97,3	95,7
1623	KUTHY ELEK EGÉSZSÉGÜGYI INTÉZMÉNY TISZAFÜRED	206 201	210 240	208 372	102,0	100,9
1624	EGYESÍTETT GYÓGYÍTÓ MEGELŐZŐ INTÉZET TÖRÖKSZENTMIKLÓS	218 196	214 825	215 552	98,5	99,7
1721	PAKSI GYÓGYÁSZATI KÖZPONT	229 820	265 368	224 763	115,5	118,1
1822	RENDELŐINTÉZET SZENTGOTTHÁRD	251 012	231 740	250 238	92,3	92,6
1922	BALATONFÜRED VÁROSI RENDELŐINTÉZET	233 905	227 275	239 207	97,2	95,0
2020	DR. HETÉS FERENC SZAKORVOSI RENDELŐINTÉZET	228 325	216 734	220 681	94,9	98,2
2101	BUDAPEST I. KERÜLET BUDAVÁRI ÖNK. EGÉSZSÉGÜGYI SZOLGÁLATA	289 933	296 143	274 513	102,1	107,9
2201	BUDAPEST FŐV.II.KERÜLETI ÖNKORM. EGÉSZSÉGÜGYI SZOLGÁLATA	297 714	296 693	277 356	99,7	107,0
2301	SZENT MARGIT RENDELŐINTÉZET NONPROFIT KFT.	259 152	259 605	251 345	100,2	103,3
2501	V.KER.BELVÁROS-LIPÓTVÁROS EGÉSZSÉGÜGYI SZOLGÁLAT	344 717	304 220	324 825	88,3	93,7
2601	TERÉZVÁROSI EGÉSZSÉGÜGYI SZOLGÁLAT	300 309	292 771	276 420	97,5	105,9
2801	JÓZSEFVÁROSI EGÉSZSÉGÜGYI SZOLGÁLAT	249 901	251 644	264 587	100,7	95,1

**Szakorvosi rendelőintézetek - Teljes munkaidőben foglalkoztatottak összesen (folytatás)**

Intézet	Átlag jövedelem			Jövedelem vált.	
	2014. 04 - 06. hó	2015. 04 - 06. hó	2014. 01 - 12. hó	2014. 04 - 06 hó=100%	2014. 01 - 12 hó=100%
3401 ZUGLÓI EGÉSZSÉGÜGYI SZOLGÁLAT	249 052	246 418	245 743	98,9	100,3
3501 XV.KERÜLETI ÖNKORMÁNYZAT EGÉSZSÉGÜGYI INTÉZMÉNYE	256 579	267 261	249 125	104,2	107,3
3612 XVI.KERÜLET KERTVÁROSI EGÉSZSÉGÜGYI SZOLGÁLATA	243 956	256 945	242 552	105,3	105,9
3901 BUDAPEST FŐV. XIX. KER. ÖNK. KISPESTI EGÉSZSÉGÜGYI INTÉZETE	232 455	242 236	233 753	104,2	103,6
4101 BP.XXI. KERÜLET CSEPEL ÖNK.TÓTH ILONA EGÉSZSÉGÜGYI SZOLGÁLAT	244 456	246 947	243 285	101,0	101,5
Összesen	249 871	249 946	246 466	100,0	101,4

Alapellátási rendelőintézetek - Teljes munkaidőben foglalkoztatottak összesen

Intézet	Átlag jövedelem			Jövedelem vált.	
	2014. 04 - 06. hó	2015. 04 - 06. hó	2014. 01 - 12. hó	2014. 04 - 06 hó=100%	2014. 01 - 12 hó=100%
.. EGÉSZSÉGÜGYI ALAPELLÁTÁSI IGAZGATÓSÁG	222 893	213 417	216 714	95,7	98,5
.. GYULA VÁROS ÖNKORMÁNYZATÁNAK EGÉSZSÉGÜGYI ALAPELLÁTÁSI INT	233 957	228 297	233 079	97,6	97,9
.. KOMÁROM VÁROS ÖNKORMÁNYZAT ALAPELLÁTÁSI SZOLGÁLATA	246 389	264 309	237 666	107,3	111,2
.. PÁPA VÁROS ÖNKORMÁNYZATÁNAK EÜ.ALAPELLÁTÁSI INTÉZETE	211 990	204 745	235 603	96,6	86,9
.. SAJÓSZENTPÉTERI GYÓGYÍTÓ- MEGELŐZŐ INTÉZMÉNY	167 966	176 473	172 099	105,1	102,5
.. SZEKSZÁRD MEGYEI JOGÚ VÁROS ÖNKORMÁNYZATA EGÉSZSÉGÜGYI GO	225 312	231 394	234 125	102,7	98,8
.. SZOMBATHELYI EGÉSZSÉGÜGYI ALAPELLÁTÓ INTÉZET	227 048	231 342	238 839	101,9	96,9
.. VESZPRÉM MEGYEI JOGU VÁROS EGÉSZSÉGÜGYI ALAPELLÁTÁSI INTÉZM	227 014	250 176	218 820	110,2	114,3
.. ZALAEGERSZEGI EGÉSZSÉGÜGYI ALAPELLÁTÁSI INTÉZMÉNY	205 117	234 626	221 988	114,4	105,7
0378 LAJOSMIZSE VÁROS ÖNKORMÁNYZATA EGÉSZSÉGÜGYI GYERMEKJÓLÉT	210 351	216 696	202 374	103,0	107,1
0521 MEZŐCSÁTI KISTÉRSÉGI EGÉSZSÉGFEJLESZTŐ KÖZPONT	165 901	167 929	171 828	101,2	97,7
1421 BALATONBOGLÁRI DR. TÖRÖK SÁNDOR EGÉSZSÉGÜGYI KÖZPONT	244 588	203 659	223 743	83,3	91,0
1450 "KOPPÁNY VÖLGYE KEK" EGÉSZSÉGÜGYI ÉS SZOLGÁLTATÓ NONPROFIT	187 245	200 898	194 028	107,3	103,5
1541 VÁROSI EGÉSZSÉGÜGYI ALAPELLÁTÁS KISVÁRDA	232 541	226 359	229 305	97,3	98,7
Összesen	216 258	219 917	218 210	101,7	100,8
Együtt összesen	238 936	242 918	240 121	101,7	101,2