

Évközi minta az egészségügyi bér- és létszámstatisztikából

2015. III. negyedév



ENKK

Egészségügyi Nyilvántartási és
Képzési Központ

Budapest, 2016. január

TARTALOM

I. Vezetői összefoglaló

II. Módszertan

III. Táblázatok

1. A 2014. és a 2015. III. negyedévi átlagos illetmény és létszám adatok összehasonlítása – foglalkoztatási típusok és munkaköri csoportok szerint, reprezentatív minta alapján

- 1/1. Összes foglalkoztatott
- 1/2. Teljes munkaidőben foglalkoztatottak
- 1/3. Rész munkaidőben foglalkoztatottak
- 1/4. Egyéb módon foglalkoztatottak
- 1/5. Nyugdíjasként foglalkoztatottak

2. Az egészségügyben foglalkoztatottak létszám és illetmény adatai havonként 2015. III. negyedévében, és azok változása az előző évhez mérten – munkaköri csoportok szerint, reprezentatív minta alapján

- 2/1. Összes foglalkoztatott
- 2/2. Orvosok
- 2/3. Egészségügyi szakdolgozók
- 2/4. Egyéb egészségügyi dolgozók

3. Az egészségügyben foglalkoztatottak létszám és illetmény adatai havonként 2015. III. negyedévében, és azok változása az előző évhez mérten – munkaköri csoportok és foglalkoztatási módok szerint, reprezentatív minta alapján

- 3/1. Teljes munkaidőben foglalkoztatottak összesen
- 3/2. Teljes munkaidőben foglalkoztatott orvosok
- 3/3. Teljes munkaidőben foglalkoztatott egészségügyi szakdolgozók
- 3/4. Teljes munkaidőben foglalkoztatott egyéb egészségügyi dolgozók
- 3/5. Rész munkaidőben foglalkoztatottak összesen
- 3/6. Rész munkaidőben foglalkoztatott orvosok
- 3/7. Rész munkaidőben foglalkoztatott egészségügyi szakdolgozók
- 3/8. Rész munkaidőben foglalkoztatottak egyéb egészségügyi dolgozók
- 3/9. Egyéb módon foglalkoztatottak összesen
- 3/10. Egyéb módon foglalkoztatott orvosok
- 3/11. Egyéb módon foglalkoztatott egészségügyi szakdolgozók
- 3/12. Egyéb módon foglalkoztatott egyéb egészségügyi dolgozók
- 3/13. Nyugdíjasként foglalkoztatottak összesen
- 3/14. Nyugdíjasként foglalkoztatott orvosok
- 3/15. Nyugdíjasként foglalkoztatott egészségügyi szakdolgozók
- 3/16. Nyugdíjasként foglalkoztatott egyéb egészségügyi dolgozók

4. Az egészségügyben teljes munkaidőben foglalkoztatottak létszám és illetmény adatai havonként 2015. III. negyedévében, azok változása az előző évhez mérten – az intézet típusa és a foglalkoztatás módja szerint, reprezentatív minta alapján

- 4/1. Országos intézetek
- 4/2. Megyei kórházak
- 4/3. Fővárosi kórházak
- 4/4. Városi kórházak
- 4/5. Szakorvosi rendelőintézetek
- 4/6. Alapellátási rendelőintézetek

5. A 2014. és a 2015. III. negyedévi ügyeleti-, készenléti- és túlmunkadíjak, valamint -órák összehasonlítása - munkaköri csoportok szerint, MÁK illetményszámfejtésű kórházak adatai

- 5/1. Ügyeleti-, készenléti- és túlmunkadíjak, valamint órák összehasonlítása
- 5/2. Ügyeleti és készenléti, valamint ügyeleti és készenléti és túlmunkadíjak, valamint órák összehasonlítása

6. A 2014. és a 2015. III. negyedévi átlagos túlórák és túlóradíjak összehasonlítása - foglalkoztatási típusok és munkaköri csoportok szerint, MÁK illetményszámfejtésű intézetek adatai

7. A 2014. és a 2015. III. negyedévi bruttó és nettó keresetek összehasonlítása - foglalkoztatási típusok és munkaköri csoportok szerint, MÁK illetményszámfejtésű intézetek adatai

IV. Diagramok:

1. A 2014. és a 2015. III. negyedévi illetményadatok összehasonlítása munkaköri csoportok szerint

- 1/1. Összes foglalkoztatott
- 1/2. Orvosok
- 1/3. Egészségügyi szakdolgozók
- 1/4. Egyéb egészségügyi dolgozók

2. A 2014. és a 2015. III. negyedévi létszámadatok összehasonlítása munkaköri csoportok szerint

3. Az egészségügyben foglalkoztatottak illetményei munkaköri csoportok szerint

- 3/1. Összes foglalkoztatott
- 3/2. Orvosok
- 3/3. Egészségügyi szakdolgozók
- 3/4. Egyéb egészségügyi dolgozók

4. A mintában szereplő intézetek létszámadatai munkaköri csoportok szerint

5. A mintában szereplő intézetek létszámadatai foglalkoztatási módok szerint

6. A teljes munkaidőben foglalkoztatott egészségügyi dolgozók illetményei intézet típusonként

6/1. Országos intézetek

6/2. Megyei kórházak

6/3. Fővárosi kórházak

6/4. Városi kórházak

6/5. Szakorvosi rendelőintézetek

6/6. Alapellátási rendelőintézetek

7. A mintában szereplő intézetek teljes munkaidős alkalmazotti létszáma fenntartó szerint

V. Listák

ÖSSZEFOGLALÓ TÁJÉKOZTATÓ

AZ EGÉSZSÉGÜGYBEN DOLGOZÓK LÉTSZÁM- ÉS BÉRHELYZETÉRŐL

2015. III. NEGYEDÉVES ADATOK

A feldolgozás mintája: azon egészségügyi intézmények létszám és béradatai, amelyek bérszámfejtését 2015. III. negyedévben a Magyar Államkincstár végezte. A minta szerinti megfigyelési körben a dolgozók átlagléttszáma 90.404 fő, a kórházak és a szakrendelő intézetek becsült létszámának (107.782 fő) 84%-a.

1. Kereset¹

Bruttó keresetek

2015. III. negyedévben az egészségügyi szakellátási intézményekben teljes munkaidőben foglalkoztatott dolgozók egy főre jutó havi bruttó átlagkeresete 2,5%-os mértékben (5.891 Ft-tal) növekedett az előző év azonos időszakához mérten.

2015. III. negyedévben a teljes munkaidőben foglalkoztatott dolgozók egy főre jutó havi bruttó átlagkeresete 239.288 Ft, 2,5%-kal (5.891 Ft-tal) magasabb, mint az előző év azonos időszakában volt.

2015. III. negyedévben a bruttó keresetek emelkedését főként az okozta, hogy 2015. július 1-től a korábbi évek béremeléseinek alapilletményesítésével a mozgó-bérek (pl. ügyeleti, készenléti és túlmunka után járó díjak) emelkedtek.

A 2015. III. negyedévi bruttó keresetek változása illetményelemek szerint, az előző év azonos időszakához hasonlítva:

- az alapilletmény 1,2%-kal (2.027 Ft-tal) emelkedett,
- az illetménypótlék 4,6%-kal (1.148 Ft-tal) emelkedett,
- az illetménykiegészítés 4,5%-kal (561 Ft-tal) csökkent,
- a nyugdíjasok pénzellátást helyettesítő jövedelemkiegészítése 2,8%-kal (88 Ft-tal) növekedett,
- a jutalom 13,9%-kal (179 Ft-tal) növekedett,
- az egyéb túlmunkadíj 4,5%-kal (274 Ft-tal) csökkent,
- az ügyeleti, készenléti díj 21,8%-kal (1.990 Ft-tal) növekedett,
- a túlmunkadíj 15,5%-kal (1.294 Ft-tal) növekedett.

¹ Teljes munkaidőben foglalkoztatott dolgozók egy főre jutó havi átlagos illetményei, béren kívüli egyéb juttatások nélkül.

A bruttó kereset az orvosok körében 3,6%-kal (17.462 Ft-tal) növekedett, az egészségügyi szakdolgozók körében 1,4%-kal (2.969 Ft-tal) növekedett, az egyéb egészségügyi dolgozók körében 2,6%-kal (4.440 Ft-tal) növekedett.

A nettó keresetek is hasonló mértékben változtak.

A 2015. III. negyedévi bruttó keresetek változása fő munkaköri csoportok szerint, az előző év azonos időszakához hasonlítva:

- az orvosok bruttó keresete 507.950 Ft, 3,6%-kal (17.462 Ft-tal) növekedett,
- az egészségügyi szakdolgozók bruttó keresete 211.697 Ft, 1,4%-kal (2.969 Ft-tal) növekedett,
- az egyéb egészségügyi dolgozók bruttó keresete 176.320 Ft, 2,6%-kal (4.440 Ft-tal) növekedett.

Nettó keresetek

2015. III. negyedévben a teljes munkaidőben foglalkoztatott dolgozók egy főre jutó havi NETTÓ átlagkeresete 156.831 Ft, 2,5%-kal (3.847 Ft-tal) magasabb, mint az előző év azonos időszakában volt.

A 2015. III. negyedévi nettó keresetek változása fő munkaköri csoportok szerint, az előző év azonos időszakához hasonlítva:

- az orvosok nettó keresete 333.316 Ft, 3,5%-kal (11.367 Ft-tal) növekedett,
- az egészségügyi szakdolgozók nettó keresete 138.687 Ft, 1,4%-kal (1.940 Ft-tal) növekedett,
- az egyéb egészségügyi dolgozók nettó keresete 115.506 Ft, 2,6%-kal (2.903 Ft-tal) növekedett.

A bruttó és nettó keresetek fontosabb adatai a Vezetői összefoglalót követő táblázatok 1. részében található.

2. A keresetek változása nemzetgazdasági összehasonlításában²

2015. III. negyedévben az egészségügyi intézményekben foglalkoztatottak egy főre jutó havi bruttó átlagkeresete a nemzetgazdasági

2015. III. negyedévben az egészségügyi intézményekben teljes munkaidőben foglalkoztatott dolgozók egy főre jutó havi bruttó átlagkeresete 239.288 Ft, a nemzetgazdasági bruttó átlag keresetnél (242.414 Ft) 1,3%-kal (3.126 Ft-tal) alacsonyabb, a költségvetési szféra bruttó átlag kereseténél (220.153 Ft) viszont 8,7%-kal (19.135 Ft-tal) magasabb.

² Nemzetgazdasági adatok forrása: KSH (STADAT)

Átlagkeresetnél 3.126 Ft-tal alacsonyabb, a közsféra átlag kereseténél viszont 19.135 Ft-tal magasabb.

Az egészségügyi intézményekben 2015. III. negyedévben a havi bruttó átlagkereset 2,5%-kal (5.891 Ft-tal), a nemzetgazdaságban 4,5%-kal (10.530 Ft-tal), a közsférában 6,1%-kal (12.576 Ft-tal) növekedett az előző év azonos időszakához hasonlóan.

Az egészségügyi intézményekben foglalkoztatottak 2015. III. negyedévi havi nettó átlagkeresete (156.831 Ft) a nemzetgazdasági átlagnál (158.782 Ft) 1,2%-kal (1.951 Ft-tal) alacsonyabb, a közsféra átlagánál (144.200 Ft) viszont 8,8%-kal (12.631 Ft-tal) magasabb.

2015. III. negyedévben a nettó kereset az előző év azonos időszakához hasonlóan az egészségügyi intézményekben 2,5%-kal (3.847 Ft-tal) növekedett, a nemzetgazdaság egészében 4,5%-kal (6.898 Ft-tal), a közsférában 6,1%-kal (8.237 Ft-tal) növekedett.

A nemzetgazdasági összehasonlítás fontosabb adatai a Vezetői összefoglalót követő táblázatok 2. részében találhatóak.

3. Bértömeg³

A bértömeg 1,9%-os mértékben növekedett az előző év azonos időszakához képest.

2015. III. negyedévben a kórházak és szakrendelő intézetek munkáltató terhekkal növelt egy havi bértömege 33.013,9 millió Ft, 1,9%-kal (623,9 millió Ft-tal) növekedett az előző év azonos időszakához képest. A bértömeg növekedése annak tudható be, hogy 2015. III. negyedévben az előző év azonos időszakához hasonlóan kis-mértékű létszám csökkenés mellett az egy főre jutó havi átlagos bruttó jövedelem (mely tartalmazza a béren kívüli juttatások összegét is) 2,5%-kal növekedett.

A bértömeg fontosabb adatai a Vezetői összefoglalót követő

³ A bértömeg számításához használt jövedelem és létszám valamennyi dolgozó (nem csak a teljes munkaidőben foglalkoztatottak) adatait tartalmazza. A jövedelem tartalmazza a kereset jövedelem-elemeit, valamint a béren kívüli juttatások összegét is.

⁴ Az összegzésben közölt létszám-adatok becslésen alapulnak! A becslés részleteit lásd a Teljes összefoglaló módszertani részében.

táblázatok 3. részében található.

4. Létszám⁴

**A foglalkoztatottak
becsült létszáma 2015. III.
negyedévben 0,2%-kal
csökkent az előző év
átlagához hasonlítva.**

2015. III. negyedévben az egészségügyi szakellátási intézményekben foglalkoztatott dolgozók becsült létszáma 107.782 fő, az előző év azonos időszakához hasonlítva 0,5%-kal (587 fővel) csökkent, az előző év átlagához hasonlítva 0,2%-kal (180 fővel) csökkent.

A 2015. III. negyedévi létszám változást az előző év átlagához viszonyítva mutatjuk be:

2015. III. negyedévben

- az orvosok becsült létszáma 15.966 fő, 0,9%-kal (137 fővel) növekedett,
- az egészségügyi szakdolgozók becsült létszáma 58.979 fő, 0,1%-kal (40 fővel) csökkent,
- az egyéb egészségügyi dolgozók létszáma 32.836 fő, 0,8%-kal (278 fővel) csökkent.

FTE létszámban kifejezve 2015. III. negyedévben az egészségügyi szakellátási intézményekben foglalkoztatott dolgozók becsült létszáma 103.798 fő, az előző év átlagához hasonlítva 0,2%-kal (163 fővel) csökkent.

Az FTE létszám változása fő munkaköri csoportok szerint:

- az orvosok becsült létszáma 14.744 fő, 0,8%-kal (113 fővel) növekedett,
- az egészségügyi szakdolgozók becsült létszáma 57.274 fő, 0,1%-kal (45 fővel) csökkent,
- az egyéb egészségügyi dolgozók becsült létszáma 31.779 fő, 0,7%-kal (232 fővel) csökkent.

2015. III. negyedévben a foglalkoztatottak 90,6%-a (97.599 fő) teljes munkaidőben, 8,0%-a (8.593 fő) részmunkaidőben, 1,5%-a (1.590 fő) egyéb módon volt alkalmazva.

A foglalkoztatottak fontosabb létszám adatai a Vezetői összefoglalót követő táblázatok 4. részében található.

A legfontosabb összefoglaló adatokat a vezetői összefoglalót követő Táblázatok és grafikonok c. részben közöljük, mely Excel formátumban az összefoglaló mellékleteként is letölthető. Részletes adatok a feldolgozás Teljes anyagában, ill. Excel formátumban a összefoglaló indexlapjáról megnyitható Táblázatok c. munkafüzetben közlünk.

Idősoros adatokban közöljük az illetmények és létszám adatok változását: havonkénti, negyedéves és éves idősoros adatok további elemzések céljából, Excel formátumban letölthetőek az összefoglaló indexlapjáról (lásd Idősoros adatok).

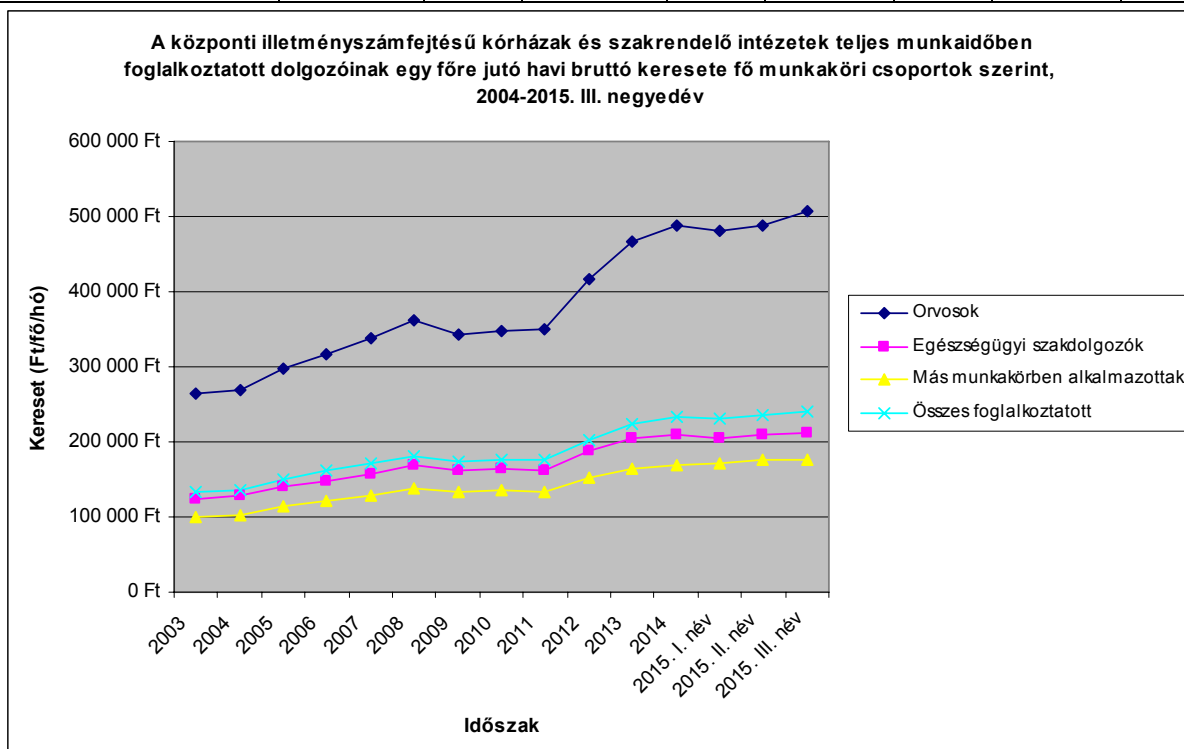
5. Táblázatok, grafikonok

5.1 Keresetek

5.1.1. táblázat

A központi illetményszámfejtésű kórházak és szakrendelő intézetek teljes munkaidőben foglalkoztatott dolgozóinak egy főre jutó havi bruttó keresete kereset-elemek és fő munkaköri csoportok szerint (2015. III. negyedéves mintába tartozó intézmények 2015. III. negyedévi adatai)

| Megnevezés | Orvosok | | Egészségügyi szakdolgozók | | Más munkakörben alkalmazottak | | Összes foglalkoztatott | |
|--|-------------------|--------------|---------------------------|--------------|-------------------------------|--------------|------------------------|--------------|
| | Összeg (Ft/fő/hó) | % | Összeg (Ft/fő/hó) | % | Összeg (Ft/fő/hó) | % | Összeg (Ft/fő/hó) | % |
| Alapilletmény | 331 951 Ft | 64,0% | 150 359 Ft | 67,6% | 138 091 Ft | 75,4% | 170 087 Ft | 68,3% |
| Illetmény pótlékok | 26 700 Ft | 5,1% | 32 622 Ft | 14,7% | 13 142 Ft | 7,2% | 26 034 Ft | 10,5% |
| Illetménykiegészítés | 27 424 Ft | 5,3% | 9 927 Ft | 4,5% | 9 080 Ft | 5,0% | 11 928 Ft | 4,8% |
| Pénzellátást helyettesítő kiegészítés (nyugdíj) | 16 547 Ft | 3,2% | 1 612 Ft | 0,7% | 522 Ft | 0,3% | 3 211 Ft | 1,3% |
| Jutalom | 4 817 Ft | 0,9% | 1 079 Ft | 0,5% | 766 Ft | 0,4% | 1 467 Ft | 0,6% |
| Egyéb túlmunkadíj | 14 804 Ft | 2,9% | 5 051 Ft | 2,3% | 3 422 Ft | 1,9% | 5 821 Ft | 2,3% |
| Ügyeleti, készenléti díj | 54 544 Ft | 10,5% | 4 336 Ft | 1,9% | 5 393 Ft | 2,9% | 11 121 Ft | 4,5% |
| Túlmunkadíj | 31 164 Ft | 6,0% | 6 711 Ft | 3,0% | 5 903 Ft | 3,2% | 9 619 Ft | 3,9% |
| Kereset | 507 950 Ft | 97,9% | 211 697 Ft | 95,2% | 176 320 Ft | 96,2% | 239 288 Ft | 96,1% |
| Egyéb juttatások | 11 111 Ft | 2,1% | 10 788 Ft | 4,8% | 6 940 Ft | 3,8% | 9 679 Ft | 3,9% |
| Jövedelem | 519 062 Ft | 100,0% | 222 485 Ft | 100,0% | 183 261 Ft | 100,0% | 248 967 Ft | 100,0% |



5.1.2. táblázat

A központi illetményszámfejtésű kórházak és szakrendelő intézetek teljes munkaidőben foglalkoztatott dolgozóinak egy főre jutó havi bruttó keresete fő munkaköri csoportok szerint, valamint azok változása az előző év azonos időszakához képest (2003-2015. III. negyedév)

| Tárgyidőszak | Orvosok | | Egészségügyi szakdolgozók | | Más munkakörben alkalmazottak | | Összes foglalkoztatott | |
|-----------------------|-------------------|---------------|---------------------------|---------------|-------------------------------|---------------|------------------------|---------------|
| | Összeg (Ft/fő/hó) | Változás % | Összeg (Ft/fő/hó) | Változás % | Összeg (Ft/fő/hó) | Változás % | Összeg (Ft/fő/hó) | Változás % |
| 2003 | 265 243 Ft | | 124 794 Ft | | 99 761 Ft | | 132 950 Ft | |
| 2004 | 269 872 Ft | 101,7% | 128 212 Ft | 102,7% | 102 257 Ft | 102,5% | 135 934 Ft | 102,2% |
| 2005 | 296 905 Ft | 110,0% | 140 914 Ft | 109,9% | 114 030 Ft | 111,5% | 150 816 Ft | 110,9% |
| 2006 | 315 811 Ft | 106,4% | 148 736 Ft | 105,6% | 122 573 Ft | 107,5% | 161 139 Ft | 106,8% |
| 2007 | 337 025 Ft | 106,7% | 155 954 Ft | 104,9% | 129 290 Ft | 105,5% | 170 926 Ft | 106,1% |
| 2008 | 362 302 Ft | 107,5% | 168 797 Ft | 108,2% | 138 107 Ft | 106,8% | 181 425 Ft | 106,1% |
| 2009 | 341 844 Ft | 94,4% | 162 510 Ft | 96,3% | 132 487 Ft | 95,9% | 172 954 Ft | 95,3% |
| 2010 | 347 394 Ft | 101,6% | 163 617 Ft | 100,7% | 135 482 Ft | 102,3% | 175 412 Ft | 101,4% |
| 2011 | 349 672 Ft | 100,7% | 162 912 Ft | 99,6% | 133 254 Ft | 98,4% | 175 181 Ft | 99,9% |
| 2012 | 416 239 Ft | 119,0% | 187 290 Ft | 115,0% | 152 148 Ft | 114,2% | 203 219 Ft | 116,0% |
| 2013 | 467 162 Ft | 112,2% | 204 831 Ft | 109,4% | 163 560 Ft | 107,5% | 224 322 Ft | 110,4% |
| 2014 | 487 862 Ft | 104,4% | 209 176 Ft | 102,1% | 169 994 Ft | 103,9% | 234 147 Ft | 104,4% |
| 2014. I. név* | 480 081 Ft | | 206 456 Ft | | 169 201 Ft | | 229 895 Ft | |
| 2015. I. név | 480 697 Ft | 100,1% | 205 786 Ft | 99,7% | 171 975 Ft | 101,6% | 231 016 Ft | 100,5% |
| 2014. II. név* | 487 734 Ft | | 208 362 Ft | | 170 827 Ft | | 232 410 Ft | |
| 2015. II. név | 489 016 Ft | 100,3% | 210 400 Ft | 101,0% | 175 323 Ft | 102,6% | 235 757 Ft | 101,4% |
| 2014. III. név* | 490 488 Ft | | 208 728 Ft | | 171 881 Ft | | 233 396 Ft | |
| 2015. III. név | 507 950 Ft | 103,6% | 211 697 Ft | 101,4% | 176 320 Ft | 102,6% | 239 288 Ft | 102,5% |

* 2015. I., II. és III. negyedéves mintába tartozó intézmények 2014. I., II. és III. negyedévi adatai

5.1.3. táblázat

A központi illetményszámfejtésű kórházak és szakrendelő intézetek teljes munkaidőben foglalkoztatott dolgozóinak egy főre jutó havi bruttó keresete intézményi típusok szerint, valamint azok változása az előző év azonos időszakához képest

| Tárgyidőszak | Országos intézetek | | Megyei kórházak | | Fővárosi kórházak | | Összes foglalkoztatott | |
|-----------------------|--------------------|---------------|-------------------|---------------|-------------------|---------------|------------------------|---------------|
| | Összeg (Ft/fő/hó) | % | Összeg (Ft/fő/hó) | % | Összeg (Ft/fő/hó) | % | Összeg (Ft/fő/hó) | % |
| 2010 | 198 781 Ft | | 174 726 Ft | | 194 743 Ft | | 175 412 Ft | |
| 2011 | 201 404 Ft | 101,3% | 175 417 Ft | 100,4% | 192 023 Ft | 98,6% | 175 181 Ft | 99,9% |
| 2012 | 237 053 Ft | 117,7% | 204 210 Ft | 116,4% | 224 353 Ft | 116,8% | 203 219 Ft | 116,0% |
| 2013 | 249 502 Ft | 105,3% | 221 806 Ft | 108,6% | 238 906 Ft | 106,5% | 224 322 Ft | 110,4% |
| 2014 | 268 765 Ft | 107,7% | 226 159 Ft | 102,0% | 245 248 Ft | 102,7% | 234 147 Ft | 104,4% |
| 2014. I. név* | 264 024 Ft | | 225 953 Ft | | 243 264 Ft | | 229 895 Ft | |
| 2015. I. név | 267 983 Ft | 101,5% | 226 519 Ft | 100,3% | 244 907 Ft | 100,7% | 231 016 Ft | 100,5% |
| 2014. II. név* | 271 655 Ft | | 227 054 Ft | | 245 521 Ft | | 232 410 Ft | |
| 2015. II. név | 275 163 Ft | 101,3% | 230 792 Ft | 101,6% | 250 547 Ft | 102,0% | 235 757 Ft | 101,4% |
| 2014. III. név* | 271 387 Ft | | 229 311 Ft | | 247 670 Ft | | 233 396 Ft | |
| 2015. III. név | 279 475 Ft | 103,0% | 234 712 Ft | 102,4% | 257 063 Ft | 103,8% | 239 288 Ft | 102,5% |

* 2015. I., II. és III. negyedéves mintába tartozó intézmények 2014. I., II. és III. negyedévi adatai

5.1.3. táblázat

A központi illetményszámfejtésű kórházak és szakrendelő intézetek teljes munkaidőben foglalkoztatott dolgozóinak egy főre jutó havi bruttó keresete intézményi típusok szerint, valamint azok változása az előző év azonos időszakához képest (folytatás)

| Tárgyidőszak | Városi kórházak | | Szakorvosi rendelőintézetek | | Alapellátási rendelőintézetek | | Összes foglalkoztatott | |
|-----------------------|-------------------|---------------|-----------------------------|---------------|-------------------------------|---------------|------------------------|---------------|
| | Összeg (Ft/fő/hó) | % | Összeg (Ft/fő/hó) | % | Összeg (Ft/fő/hó) | % | Összeg (Ft/fő/hó) | % |
| 2010 | 167 291 Ft | | 173 883 Ft | | 163 360 Ft | | 175 412 Ft | |
| 2011 | 165 521 Ft | 98,9% | 169 713 Ft | 97,6% | 157 480 Ft | 96,4% | 175 181 Ft | 99,9% |
| 2012 | 192 075 Ft | 116,0% | 194 904 Ft | 114,8% | 176 950 Ft | 112,4% | 203 219 Ft | 116,0% |
| 2013 | 209 420 Ft | 109,0% | 215 278 Ft | 110,5% | 194 549 Ft | 109,9% | 224 322 Ft | 110,4% |
| 2014 | 214 440 Ft | 102,4% | 230 448 Ft | 107,0% | 203 442 Ft | 104,6% | 234 147 Ft | 104,4% |
| 2014. I. név* | 211 663 Ft | | 223 695 Ft | | 203 915 Ft | | 229 895 Ft | |
| 2015. I. név | 211 970 Ft | 100,1% | 223 865 Ft | 100,1% | 199 407 Ft | 97,8% | 231 016 Ft | 100,5% |
| 2014. II. név* | 212 102 Ft | | 236 125 Ft | | 201 872 Ft | | 232 410 Ft | |
| 2015. II. név | 214 673 Ft | 101,2% | 232 885 Ft | 98,6% | 207 512 Ft | 102,8% | 235 757 Ft | 101,4% |
| 2014. III. név* | 213 035 Ft | | 225 635 Ft | | 199 681 Ft | | 233 396 Ft | |
| 2015. III. név | 217 299 Ft | 102,0% | 225 637 Ft | 100,0% | 205 670 Ft | 103,0% | 239 288 Ft | 102,5% |

* 2015. I., II. és III. negyedéves mintába tartozó intézmények 2014. I., II. és III. negyedévi adatai

5.1.4.1. táblázat
A központi illetményszámfejtésű kórházak és szakrendelő intézetek teljes munkaidőben foglalkoztatott dolgozóinak egy főre jutó havi bruttó keresete kereset-elemek szerint, valamint azok változása az előző negyedévhez viszonyítva

| Illetmény elemek | Illetmények* | | Változás | |
|---|-------------------|---------------------------|------------------------------|-------------------------------|
| | 2014. III. név | 2015. III. név | Előző negyedévhez képest (%) | Előző negyedévhez képest (Ft) |
| Alapilletmény | 168 060 Ft | 170 087 Ft | 101,2% | 2 027 Ft |
| Illetmény pótlékok | 24 886 Ft | 26 034 Ft | 104,6% | 1 148 Ft |
| Illetménykiegészítés | 12 488 Ft | 11 928 Ft | 95,5% | -561 Ft |
| Nyugdíj helyettesítő jövedelem kiegészítés | 3 122 Ft | 3 211 Ft | 102,8% | 88 Ft |
| Jutalom | 1 288 Ft | 1 467 Ft | 113,9% | 179 Ft |
| Egyéb túlmunkadíj | 6 095 Ft | 5 821 Ft | 95,5% | -274 Ft |
| Ügyeleti, készenléti díj | 9 131 Ft | 11 121 Ft | 121,8% | 1 990 Ft |
| Túlmunkadíj | 8 325 Ft | 9 619 Ft | 115,5% | 1 294 Ft |
| Kereset | 233 396 Ft | 239 288 Ft | 102,5% | 5 891 Ft |
| Egyéb juttatások | 9 797 Ft | 9 679 Ft | 98,8% | -117 Ft |
| Jövedelem | 243 193 Ft | 248 967 Ft | 102,4% | 5 774 Ft |

*2015. III. negyedéves mintába tartozó intézmények 2014. III. negyedévi és 2015. III. negyedévi adatainak összehasonlítása

5.1.4.2. táblázat
A központi illetményszámfejtésű kórházak és szakrendelő intézetek teljes munkaidőben foglalkoztatott ORVOSAINAK egy főre jutó havi bruttó keresete kereset-elemek szerint, valamint azok változása az előző negyedévhez viszonyítva

| Illetmény elemek | Teljes munkaidőben foglalkoztatott ORVOSOK Illetménye* | | Változás | |
|---|---|---------------------------|------------------------------|-------------------------------|
| | 2014. III. név | 2015. III. név | Előző negyedévhez képest (%) | Előző negyedévhez képest (Ft) |
| Alapilletmény | 331 175 Ft | 331 951 Ft | 100,2% | 776 Ft |
| Illetmény pótlékok | 25 622 Ft | 26 700 Ft | 104,2% | 1 078 Ft |
| Illetménykiegészítés | 28 831 Ft | 27 424 Ft | 95,1% | -1 408 Ft |
| Nyugdíj helyettesítő jövedelem kiegészítés | 16 642 Ft | 16 547 Ft | 99,4% | -95 Ft |
| Jutalom | 4 514 Ft | 4 817 Ft | 106,7% | 303 Ft |
| Egyéb túlmunkadíj | 14 398 Ft | 14 804 Ft | 102,8% | 406 Ft |
| Ügyeleti, készenléti díj | 43 651 Ft | 54 544 Ft | 125,0% | 10 893 Ft |
| Túlmunkadíj | 25 655 Ft | 31 164 Ft | 121,5% | 5 509 Ft |
| Kereset | 490 488 Ft | 507 950 Ft | 103,6% | 17 462 Ft |
| Egyéb juttatások | 12 092 Ft | 11 111 Ft | 91,9% | -981 Ft |
| Jövedelem | 502 580 Ft | 519 062 Ft | 103,3% | 16 481 Ft |

*2015. III. negyedéves mintába tartozó intézmények 2014. III. negyedévi és 2015. III. negyedévi adatainak összehasonlítása

5.1.4.3. táblázat

A központi illetményszámfejtésű kórházak és szakrendelő intézetek teljes munkaidőben foglalkoztatott SZAKDOLGOZÓINAK egy főre jutó havi bruttó keresete kereset-elemek szerint, valamint azok változása az előző negyedévhez évhez viszonyítva

| Illetmény elemek | Teljes munkaidőben foglalkoztatott EGÉSZSÉGÜGYI SZAKDOLGOZÓK Illetménye* | | Változás | |
|--|--|---------------------------|---------------------------------|----------------------------------|
| | 2014. III. név | 2015. III. név | Előző negyedévhez képest (%) | Előző negyedévhez képest (Ft) |
| Alapilletmény | 149 369 Ft | 150 359 Ft | 100,7% | 990 Ft |
| Illetmény pótlékok | 30 966 Ft | 32 622 Ft | 105,3% | 1 656 Ft |
| Illetménykiegészítés | 10 724 Ft | 9 927 Ft | 92,6% | -797 Ft |
| Nyugdíjhelyettesítő jövedelem kiegészítés | 1 468 Ft | 1 612 Ft | 109,8% | 144 Ft |
| Jutalom | 949 Ft | 1 079 Ft | 113,7% | 130 Ft |
| Egyéb túlmunkadíj | 5 601 Ft | 5 051 Ft | 90,2% | -549 Ft |
| Ügyeleti, készenléti díj | 3 645 Ft | 4 336 Ft | 119,0% | 692 Ft |
| Túlmunkadíj | 6 007 Ft | 6 711 Ft | 111,7% | 704 Ft |
| Kereset | 208 728 Ft | 211 697 Ft | 101,4% | 2 969 Ft |
| Egyéb juttatások | 10 709 Ft | 10 788 Ft | 100,7% | 79 Ft |
| Jövedelem | 219 437 Ft | 222 485 Ft | 101,4% | 3 048 Ft |

*2015. III. negyedéves mintába tartozó intézmények 2014. III. negyedévi és 2015. III. negyedévi adatainak összehasonlítása

5.1.4.4. Táblázat

A központi illetményszámfejtésű kórházak és szakrendelő intézetek teljes munkaidőben foglalkoztatott EGYÉB DOLGOZÓK egy főre jutó havi bruttó keresete kereset-elemek szerint, valamint azok változása az előző negyedévhez viszonyítva

| Illetmény elemek | Teljes munkaidőben foglalkoztatott EGYÉB ÉSZSÉGÜGYI DOLGOZÓK Illetménye* | | Változás | |
|--|--|---------------------------|---------------------------------|----------------------------------|
| | 2014. III. név | 2015. III. név | Előző negyedévhez képest (%) | Előző negyedévhez képest (Ft) |
| Alapilletmény | 134 836 Ft | 138 091 Ft | 102,4% | 3 256 Ft |
| Illetmény pótlékok | 12 966 Ft | 13 142 Ft | 101,4% | 176 Ft |
| Illetménykiegészítés | 8 953 Ft | 9 080 Ft | 101,4% | 127 Ft |
| Nyugdíjhelyettesítő jövedelem kiegészítés | 569 Ft | 522 Ft | 91,8% | -47 Ft |
| Jutalom | 574 Ft | 766 Ft | 133,5% | 192 Ft |
| Egyéb túlmunkadíj | 3 530 Ft | 3 422 Ft | 97,0% | -107 Ft |
| Ügyeleti, készenléti díj | 5 023 Ft | 5 393 Ft | 107,4% | 370 Ft |
| Túlmunkadíj | 5 430 Ft | 5 903 Ft | 108,7% | 472 Ft |
| Kereset | 171 881 Ft | 176 320 Ft | 102,6% | 4 440 Ft |
| Egyéb juttatások | 7 084 Ft | 6 940 Ft | 98,0% | -144 Ft |
| Jövedelem | 178 965 Ft | 183 261 Ft | 102,4% | 4 296 Ft |

*2015. III. negyedéves mintába tartozó intézmények 2014. III. negyedévi és 2015. III. negyedévi adatainak összehasonlítása

5.1.5. Táblázat

A központi illetményszámfejtésű kórházak és szakrendelő intézetek teljes munkaidőben foglalkoztatott dolgozóinak egy főre jutó havi NETTÓ keresete, valamint a NETTÓ keresetek változása (%) az előző év azonos időszakához képest, fő munkaköri csoportok szerint

| Tárgyidőszak | Orvosok | | Egészségügyi szakdolgozók | | Más munkakörben alkalmazottak | | Összes foglalkoztatott | |
|-----------------------|-------------------|---------------|---------------------------|---------------|-------------------------------|---------------|------------------------|---------------|
| | Összeg (Ft/fő/hó) | % | Összeg (Ft/fő/hó) | % | Összeg (Ft/fő/hó) | % | Összeg (Ft/fő/hó) | % |
| 2010 | 207 443 Ft | | 114 892 Ft | | 98 446 Ft | | 120 015 Ft | |
| 2011 | 224 412 Ft | 108,2% | 113 746 Ft | 99,0% | 95 806 Ft | 97,3% | 120 888 Ft | 100,7% |
| 2012 | 265 431 Ft | 118,3% | 122 167 Ft | 107,4% | 99 455 Ft | 103,8% | 131 895 Ft | 109,1% |
| 2013 | 308 020 Ft | 116,0% | 134 347 Ft | 110,0% | 107 320 Ft | 107,9% | 147 345 Ft | 111,7% |
| 2014 | 320 203 Ft | 104,0% | 137 045 Ft | 102,0% | 111 366 Ft | 103,8% | 153 478 Ft | 104,2% |
| 2014. I. név* | 315 116 Ft | | 135 261 Ft | | 110 848 Ft | | 150 691 Ft | |
| 2015. I. név | 315 476 Ft | 100,1% | 134 817 Ft | 99,7% | 112 662 Ft | 101,6% | 151 417 Ft | 100,5% |
| 2014. II. név* | 320 145 Ft | | 136 510 Ft | | 111 913 Ft | | 152 340 Ft | |
| 2015. II. név | 320 922 Ft | 100,2% | 137 839 Ft | 101,0% | 114 854 Ft | 102,6% | 154 522 Ft | 101,4% |
| 2014. III. név* | 321 949 Ft | | 136 747 Ft | | 112 603 Ft | | 152 985 Ft | |
| 2015. III. név | 333 316 Ft | 103,5% | 138 687 Ft | 101,4% | 115 506 Ft | 102,6% | 156 831 Ft | 102,5% |

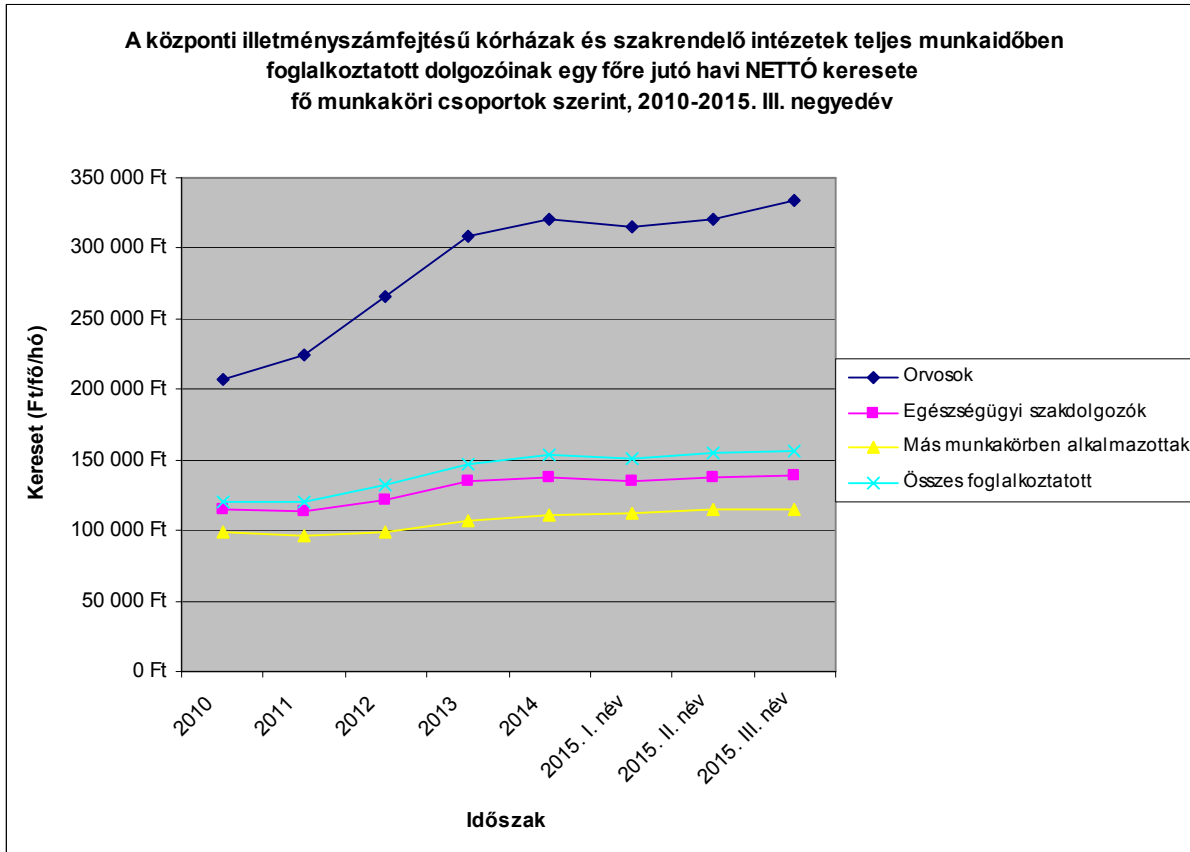
* 2015. I., II. és III. negyedéves mintába tartozó intézmények 2014. I., II. és III. negyedévi adatai

5.1.6. Táblázat

A központi illetményszámfejtésű kórházak és szakrendelő intézetek teljes munkaidőben foglalkoztatott dolgozóinak egy főre jutó havi NETTÓ keresete, valamint a NETTÓ keresetek változása (Ft) az előző év azonos időszakához képest, fő munkaköri csoportok szerint

| Tárgyidőszak | Orvosok | | Egészségügyi szakdolgozók | | Más munkakörben alkalmazottak | | Összes foglalkoztatott | |
|-----------------------|-------------------|------------------|---------------------------|-----------------|-------------------------------|-----------------|------------------------|-----------------|
| | Összeg (Ft/fő/hó) | Ft | Összeg (Ft/fő/hó) | Ft | Összeg (Ft/fő/hó) | Ft | Összeg (Ft/fő/hó) | Ft |
| 2010 | 207 443 Ft | | 114 892 Ft | | 98 446 Ft | | 120 015 Ft | |
| 2011 | 224 412 Ft | 16 969 Ft | 113 746 Ft | -1 146 Ft | 95 806 Ft | -2 640 Ft | 120 888 Ft | 872 Ft |
| 2012 | 265 431 Ft | 41 019 Ft | 122 167 Ft | 8 421 Ft | 99 455 Ft | 3 649 Ft | 131 895 Ft | 11 007 Ft |
| 2013 | 308 020 Ft | 42 588 Ft | 134 347 Ft | 12 179 Ft | 107 320 Ft | 7 865 Ft | 147 345 Ft | 15 450 Ft |
| 2014 | 320 203 Ft | 12 183 Ft | 137 045 Ft | 2 698 Ft | 111 366 Ft | 4 046 Ft | 153 478 Ft | 6 132 Ft |
| 2014. I. név* | 315 116 Ft | | 135 261 Ft | | 110 848 Ft | | 150 691 Ft | |
| 2015. I. név | 315 476 Ft | 360 Ft | 134 817 Ft | -444 Ft | 112 662 Ft | 1 814 Ft | 151 417 Ft | 726 Ft |
| 2014. II. név* | 320 145 Ft | | 136 510 Ft | | 111 913 Ft | | 152 340 Ft | |
| 2015. II. név | 320 922 Ft | 777 Ft | 137 839 Ft | 1 330 Ft | 114 854 Ft | 2 941 Ft | 154 522 Ft | 2 182 Ft |
| 2014. III. név* | 321 949 Ft | | 136 747 Ft | | 112 603 Ft | | 152 985 Ft | |
| 2015. III. név | 333 316 Ft | 11 367 Ft | 138 687 Ft | 1 940 Ft | 115 506 Ft | 2 903 Ft | 156 831 Ft | 3 847 Ft |

* 2015. I., II. és III. negyedéves mintába tartozó intézmények 2014. I., II. és III. negyedévi adatai



5.2. Keresetek a nemzetgazdasági keresetek összehasonlításában

5.2.1. táblázat
Bruttó keresetek összehasonlítása a nemzetgazdasági keresetekkel*

| Időszak | Bruttó kereset (Ft/fő/hó) | | | Bruttó kereset különbsége (%) | | Bruttó kereset különbsége (Ft/fő/hó) | |
|-----------------------|---------------------------|-------------------|-------------------|------------------------------------|----------------------------------|--------------------------------------|----------------------------------|
| | Kórház, szakrend. Intézet | Nemzetgazdaság | Költségvetés | Kórház, szakrend. / nemzetgazdaság | Kórház, szakrend. / költségvetés | Kórház, szakrend. / nemzetgazdaság | Kórház, szakrend. / költségvetés |
| 2003 | 132 950 Ft | 137 193 Ft | 160 844 Ft | 96,9% | 82,7% | -4 243 Ft | -27 894 Ft |
| 2004 | 135 934 Ft | 145 523 Ft | 161 559 Ft | 93,4% | 84,1% | -9 589 Ft | -25 625 Ft |
| 2005 | 150 816 Ft | 158 343 Ft | 182 185 Ft | 95,2% | 82,8% | -7 527 Ft | -31 369 Ft |
| 2006 | 161 139 Ft | 171 351 Ft | 193 949 Ft | 94,0% | 83,1% | -10 212 Ft | -32 810 Ft |
| 2007 | 170 926 Ft | 185 018 Ft | 206 225 Ft | 92,4% | 82,9% | -14 092 Ft | -35 299 Ft |
| 2008 | 181 425 Ft | 198 741 Ft | 219 044 Ft | 91,3% | 82,8% | -17 316 Ft | -37 619 Ft |
| 2009 | 172 954 Ft | 199 837 Ft | 201 632 Ft | 86,5% | 85,8% | -26 883 Ft | -28 678 Ft |
| 2010 | 175 412 Ft | 202 525 Ft | 195 980 Ft | 86,6% | 89,5% | -27 113 Ft | -20 568 Ft |
| 2011 | 175 181 Ft | 213 094 Ft | 203 516 Ft | 82,2% | 86,1% | -37 913 Ft | -28 335 Ft |
| 2012 | 203 219 Ft | 223 060 Ft | 200 027 Ft | 91,1% | 101,6% | -19 841 Ft | 3 192 Ft |
| 2013 | 224 322 Ft | 230 714 Ft | 207 191 Ft | 97,2% | 108,3% | -6 392 Ft | 17 131 Ft |
| 2014 | 234 147 Ft | 237 695 Ft | 209 706 Ft | 98,5% | 111,7% | -3 548 Ft | 24 441 Ft |
| 2014. I. név** | 229 895 Ft | 229 876 Ft | 199 711 Ft | 100,0% | 115,1% | 19 Ft | 30 184 Ft |
| 2015. I. név | 231 016 Ft | 239 348 Ft | 208 355 Ft | 96,5% | 110,9% | -8 332 Ft | 22 661 Ft |
| 2014. II. név** | 232 410 Ft | 240 116 Ft | 212 418 Ft | 96,8% | 109,4% | -7 706 Ft | 19 992 Ft |
| 2015. II. név | 235 757 Ft | 247 116 Ft | 214 115 Ft | 95,4% | 110,1% | -11 359 Ft | 21 642 Ft |
| 2014. III. név** | 233 396 Ft | 231 884 Ft | 207 577 Ft | 100,7% | 112,4% | 1 512 Ft | 25 819 Ft |
| 2015. III. név | 239 288 Ft | 242 414 Ft | 220 153 Ft | 98,7% | 108,7% | -3 126 Ft | 19 135 Ft |

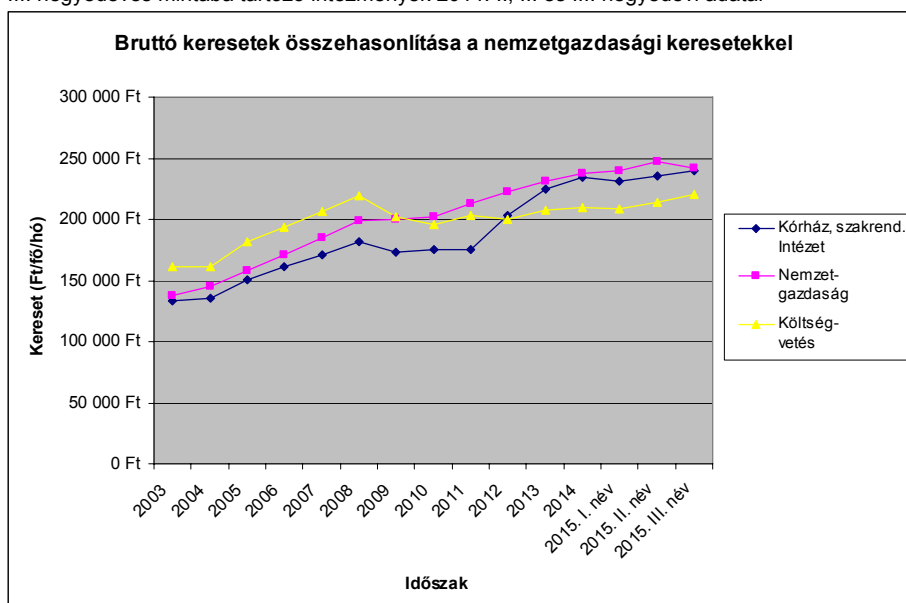
*Forrás: KSH táblák (STADAT) / Idősoros éves adatok / Munkaerőpiac / 2.1.35. Az alkalmazásban állók havi bruttó átlagkeresete a nemzetgazdaságban (2000–2014) - 2.1.42. Az alkalmazásban állók havi bruttó átlagkeresete a nemzetgazdaságban (2011. J-205. SZ) Frissítve: 2015.08.19.

** 2015. I., II. és III. negyedéves mintába tartozó intézmények 2014. I., II. és III. negyedévi adatai

5.2.2. táblázat
Bruttó keresetek változása a nemzetgazdaságban

| Időszak | Bruttó kereset (Ft/fő/hó) | | | Bruttó kereset változás az előző év azonos időszakának százalékában (%) | | | Bruttó kereset változás az előző év azonos időszakához mérten (Ft) | | |
|-----------------------|---------------------------|-------------------|-------------------|---|----------------|---------------|--|------------------|------------------|
| | Kórház, szakrend. intézet | Nemzetgazdaság | Költségvetés | Kórház, szakrend. intézet | Nemzetgazdaság | Költségvetés | Kórház, szakrend. intézet | Nemzetgazdaság | Költségvetés |
| 2003 | 132 950 Ft | 137 193 Ft | 160 844 Ft | | | | | | |
| 2004 | 135 934 Ft | 145 523 Ft | 161 559 Ft | 102,2% | 106,1% | 100,4% | 2 984 Ft | 8 330 Ft | 715 Ft |
| 2005 | 150 816 Ft | 158 343 Ft | 182 185 Ft | 110,9% | 108,8% | 112,8% | 14 882 Ft | 12 820 Ft | 20 626 Ft |
| 2006 | 161 139 Ft | 171 351 Ft | 193 949 Ft | 106,8% | 108,2% | 106,5% | 10 323 Ft | 13 008 Ft | 11 764 Ft |
| 2007 | 170 926 Ft | 185 018 Ft | 206 225 Ft | 106,1% | 108,0% | 106,3% | 9 787 Ft | 13 667 Ft | 12 276 Ft |
| 2008 | 181 425 Ft | 198 741 Ft | 219 044 Ft | 106,1% | 107,4% | 106,2% | 10 499 Ft | 13 723 Ft | 12 819 Ft |
| 2009 | 172 954 Ft | 199 837 Ft | 201 632 Ft | 95,3% | 100,6% | 92,1% | -8 471 Ft | 1 096 Ft | -17 412 Ft |
| 2010 | 175 412 Ft | 202 525 Ft | 195 980 Ft | 101,4% | 101,3% | 97,2% | 2 457 Ft | 2 688 Ft | -5 652 Ft |
| 2011 | 175 181 Ft | 213 094 Ft | 203 516 Ft | 99,9% | 105,2% | 103,8% | -230 Ft | 10 569 Ft | 7 536 Ft |
| 2012 | 203 219 Ft | 223 060 Ft | 200 027 Ft | 116,0% | 104,7% | 98,3% | 28 037 Ft | 9 966 Ft | -3 489 Ft |
| 2013 | 224 322 Ft | 230 714 Ft | 207 191 Ft | 110,4% | 103,4% | 103,6% | 21 103 Ft | 7 654 Ft | 7 164 Ft |
| 2014 | 234 147 Ft | 237 695 Ft | 209 706 Ft | 104,4% | 103,0% | 101,2% | 9 825 Ft | 6 981 Ft | 2 515 Ft |
| 2014. I. név* | 229 895 Ft | 229 876 Ft | 199 711 Ft | | | | | | |
| 2015. I. név | 231 016 Ft | 239 348 Ft | 208 355 Ft | 100,5% | 104,1% | 104,3% | 1 121 Ft | 9 472 Ft | 8 644 Ft |
| 2014. II. név* | 232 410 Ft | 240 116 Ft | 212 418 Ft | | | | | | |
| 2015. II. név | 235 757 Ft | 247 116 Ft | 214 115 Ft | 101,4% | 102,9% | 100,8% | 3 347 Ft | 7 000 Ft | 1 697 Ft |
| 2014. III. név** | 233 396 Ft | 231 884 Ft | 207 577 Ft | | | | | | |
| 2015. III. név | 239 288 Ft | 242 414 Ft | 220 153 Ft | 102,5% | 104,5% | 106,1% | 5 891 Ft | 10 530 Ft | 12 576 Ft |

* 2015. I., II. és III. negyedéves mintába tartozó intézmények 2014. I., II. és III. negyedévi adatai



5.2.3. táblázat
Nettó keresetek összehasonlítása a nemzetgazdasági keresetekkel*

| Időszak | Nettó kereset (Ft/fő/hó) | | | Nettó kereset változása (%) | | Nettó kereset változása (Ft) | |
|-----------------------|----------------------------|-------------------|-------------------|------------------------------------|----------------------------------|------------------------------------|----------------------------------|
| | Kórház, szakrend. Intézet* | Nemzetgazdaság | Költségvetés | Kórház, szakrend. / nemzetgazdaság | Kórház, szakrend. / költségvetés | Kórház, szakrend. / nemzetgazdaság | Kórház, szakrend. / költségvetés |
| 2010 | 120 015 Ft | 132 604 Ft | 131 627 Ft | 90,5% | 91,2% | -12 589 Ft | -11 612 Ft |
| 2011 | 120 888 Ft | 141 151 Ft | 134 323 Ft | 85,6% | 90,0% | -20 263 Ft | -13 435 Ft |
| 2012 | 131 895 Ft | 144 085 Ft | 129 707 Ft | 91,5% | 101,7% | -12 190 Ft | 2 188 Ft |
| 2013 | 147 345 Ft | 151 118 Ft | 135 710 Ft | 97,5% | 108,6% | -3 773 Ft | 11 635 Ft |
| 2014 | 153 478 Ft | 155 690 Ft | 137 357 Ft | 98,6% | 111,7% | -2 212 Ft | 16 121 Ft |
| 2014. I. név** | 150 691 Ft | 150 569 Ft | 130 811 Ft | 100,1% | 115,2% | 122 Ft | 19 880 Ft |
| 2015. I. név | 151 417 Ft | 156 774 Ft | 136 473 Ft | 96,6% | 110,9% | -5 357 Ft | 14 944 Ft |
| 2014. II. név** | 152 340 Ft | 157 276 Ft | 139 134 Ft | 96,9% | 109,5% | -4 936 Ft | 13 206 Ft |
| 2015. II. név | 154 522 Ft | 161 862 Ft | 140 245 Ft | 95,5% | 110,2% | -7 340 Ft | 14 277 Ft |
| 2014. III. név** | 152 985 Ft | 151 884 Ft | 135 963 Ft | 100,7% | 112,5% | 1 101 Ft | 17 022 Ft |
| 2015. III. név | 156 831 Ft | 158 782 Ft | 144 200 Ft | 98,8% | 108,8% | -1 951 Ft | 12 631 Ft |

*Forrás: KSH táblák (STADAT) /Idősoros éves adatok / Munkaerőpiac / 2.1.44. Az alkalmazásban állók havi nettó átlagkeresete a nemzetgazdaságban (2008–) - 2.1.53. Az alkalmazásban állók havi nettó átlagkeresete a nemzetgazdaságban. Frissítve: 2015.08.19.

** 2015. I., II. és III. negyedéves mintába tartozó intézmények 2014. I., II. és III. negyedévi adatai

5.2.4. táblázat
Nettó keresetek változása a nemzetgazdaságban

| Időszak | Nettó kereset (Ft/fő/hó) | | | Nettó kereset változás az előző év azonos időszakának százalékában (%) | | | Nettó kereset változás az előző év azonos időszakához mérten (Ft) | | |
|-----------------------|----------------------------|-------------------|-------------------|--|----------------|---------------|---|-----------------|-----------------|
| | Kórház, szakrend. Intézet* | Nemzetgazdaság** | Költségvetés** | Kórház, szakrend. intézet | Nemzetgazdaság | Költségvetés | Kórház, szakrend. intézet | Nemzetgazdaság | Költségvetés |
| 2010 | 120 015 Ft | 132 604 Ft | 131 627 Ft | | | | | | |
| 2011 | 120 888 Ft | 141 151 Ft | 134 323 Ft | 100,7% | 106,4% | 102,0% | 872 Ft | 8 547 Ft | 2 696 Ft |
| 2012 | 131 895 Ft | 144 085 Ft | 129 707 Ft | 109,1% | 102,1% | 96,6% | 11 007 Ft | 2 934 Ft | -4 616 Ft |
| 2013 | 147 345 Ft | 151 118 Ft | 135 710 Ft | 111,7% | 104,9% | 104,6% | 15 450 Ft | 7 033 Ft | 6 003 Ft |
| 2014 | 153 478 Ft | 155 690 Ft | 137 357 Ft | 104,2% | 103,0% | 101,2% | 6 132 Ft | 4 572 Ft | 1 647 Ft |
| 2014. I. név** | 150 691 Ft | 150 569 Ft | 130 811 Ft | | | | | | |
| 2015. I. név | 151 417 Ft | 156 774 Ft | 136 473 Ft | 100,5% | 104,1% | 104,3% | 726 Ft | 6 205 Ft | 5 662 Ft |
| 2014. II. név** | 152 340 Ft | 157 276 Ft | 139 134 Ft | | | | | | |
| 2015. II. név | 154 522 Ft | 161 862 Ft | 140 245 Ft | 101,4% | 102,9% | 100,8% | 2 182 Ft | 4 586 Ft | 1 111 Ft |
| 2014. III. név** | 152 985 Ft | 151 884 Ft | 135 963 Ft | | | | | | |
| 2015. III. név | 156 831 Ft | 158 782 Ft | 144 200 Ft | 102,5% | 104,5% | 106,1% | 3 847 Ft | 6 898 Ft | 8 237 Ft |

** 2015. I., II. és III. negyedéves mintába tartozó intézmények 2014. I., II. és III. negyedévi adatai

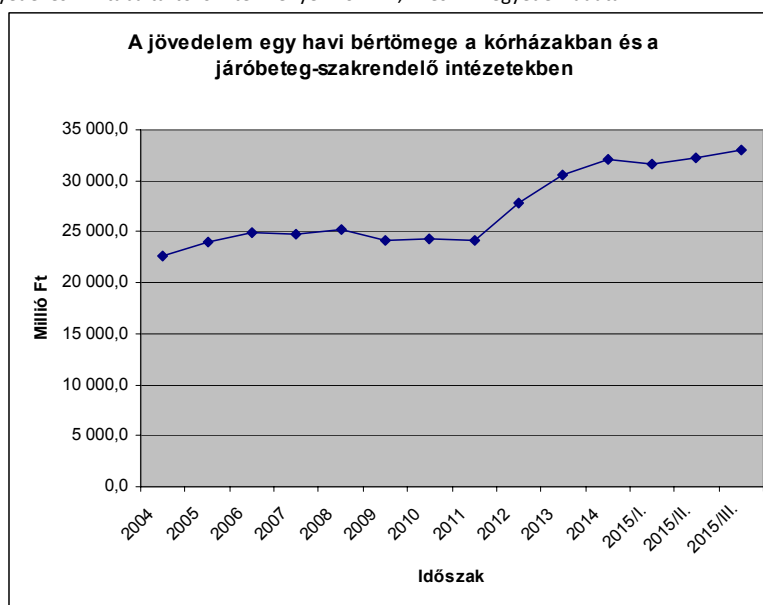
5.3. Bértömeg adatok

5.3. táblázat
A jövedelem egy havi bértömege a kórházakban és a járóbeteg-szakrendelő intézetekben*

| Időszak | Kereset (Ft/fő/hó) | Jövedelem (Ft/fő/hó) | Munkáltatói járulék | Létszám (fő) | Bértömeg (millió Ft/hó) | Bértömeg változás az előző év azonos időszakához mértén | |
|------------------|-----------------------|-------------------------|------------------------|-----------------|----------------------------|---|--------------|
| | | | | | | % | millió Ft |
| 2004 | 133 317 Ft | 137 703 Ft | 35 996 Ft | 130 545 | 22 675,4 | | |
| 2005 | 145 831 Ft | 150 614 Ft | 39 374 Ft | 126 696 | 24 070,7 | 106,2% | 1 395,4 |
| 2006 | 154 953 Ft | 161 087 Ft | 41 837 Ft | 122 849 | 24 929,0 | 103,6% | 858,3 |
| 2007 | 163 542 Ft | 171 513 Ft | 44 156 Ft | 115 066 | 24 816,2 | 99,5% | -112,8 |
| 2008 | 173 659 Ft | 182 460 Ft | 46 888 Ft | 109 672 | 25 153,0 | 101,4% | 336,8 |
| 2009 | 166 975 Ft | 175 412 Ft | 45 083 Ft | 109 201 | 24 078,3 | 95,7% | -1 074,7 |
| 2010 | 168 825 Ft | 177 628 Ft | 45 583 Ft | 108 584 | 24 237,2 | 100,7% | 158,9 |
| 2011 | 167 637 Ft | 177 066 Ft | 45 262 Ft | 108 567 | 24 137,4 | 99,6% | -99,8 |
| 2012 | 195 092 Ft | 203 498 Ft | 52 675 Ft | 108 674 | 27 839,3 | 115,3% | 3 701,9 |
| 2013 | 216 571 Ft | 224 864 Ft | 58 474 Ft | 108 021 | 30 606,5 | 109,9% | 2 767,2 |
| 2014 | 227 531 Ft | 235 948 Ft | 61 433 Ft | 107 962 | 32 105,8 | 104,9% | 1 499,3 |
| 2014/I.** | 223 883 Ft | 230 246 Ft | 60 448 Ft | 107 357 | 31 208,1 | | |
| 2015/I. | 224 841 Ft | 232 108 Ft | 60 707 Ft | 108 130 | 31 662,1 | 101,5% | 454,0 |
| 2014/II.** | 226 222 Ft | 233 171 Ft | 61 080 Ft | 107 674 | 31 683,1 | | |
| 2015/II. | 229 451 Ft | 237 135 Ft | 61 952 Ft | 107 700 | 32 211,7 | 101,7% | 528,6 |
| 2014/III.** | 227 140 Ft | 237 558 Ft | 61 328 Ft | 108 369 | 32 390,0 | | |
| 2015/III. | 233 049 Ft | 243 379 Ft | 62 923 Ft | 107 782 | 33 013,9 | 101,9% | 623,9 |

*Megjegyzések: Teljes, rész és egyéb módon foglalkoztatottak adatai. A jövedelem tartalmazza a kereset illetmény elemeit, és a béren kívüli juttatások összegét. A munkáltató járulék a kereset 27%-a. A létszámot az OSAP 1626-os nyilvántartási számú adatgyűjtéssel teljeskörűsített létszám adatokból számoltuk tovább. A bértömeg tartalmazza a munkáltató járulékok összegét.

** 2015. I., II. és III. negyedéves mintába tartozó intézmények 2014. I., II. és III. negyedévi adatai



5.4. Létszám adatok⁵

5.4.1.1. Táblázat
Kórházak és szakrendelő intézetek létszáma, valamint változása az előző évhez mérten (Fő)

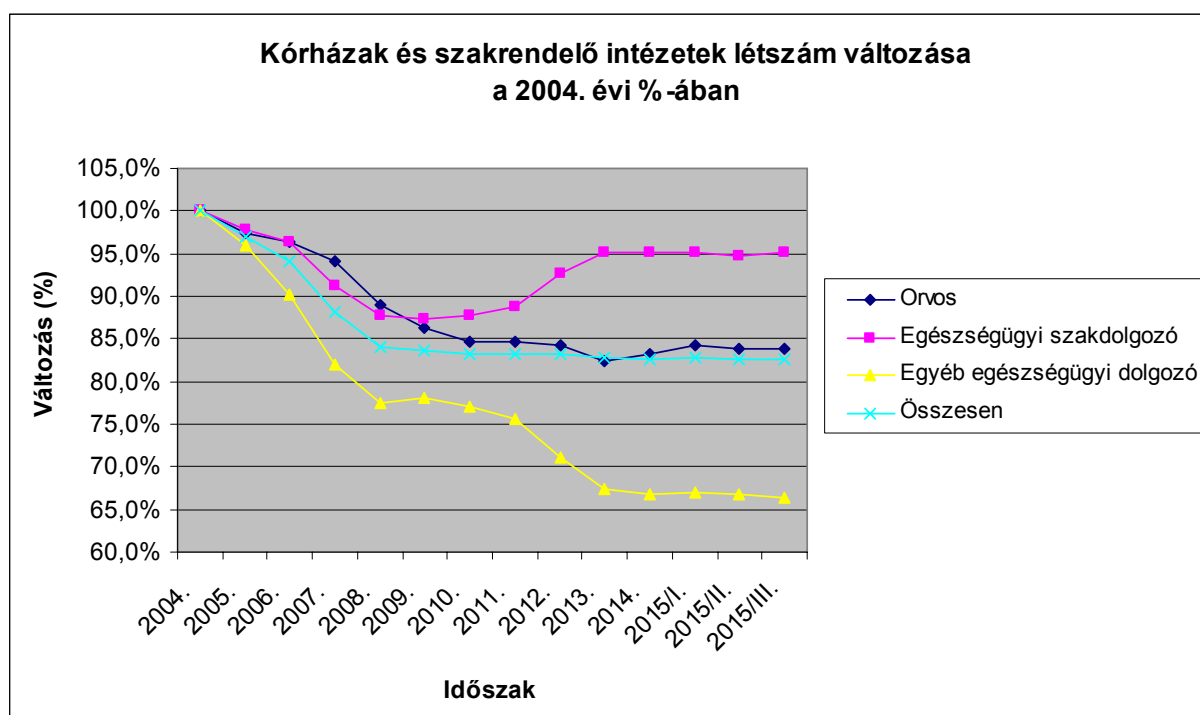
| Időszak | Létszám (fő) | | | | Változás az előző év azonos időszakához mérten (fő) | | | |
|-----------|---------------|--------------------------|----------------------------|----------------|---|--------------------------|----------------------------|-------------|
| | Orvos | Egészségügyi szakdolgozó | Egyéb egészségügyi dolgozó | Összesen | Orvos | Egészségügyi szakdolgozó | Egyéb egészségügyi dolgozó | Összesen |
| 2004. | 19 042 | 61 971 | 49 532 | 130 545 | | | | |
| 2005. | 18 553 | 60 654 | 47 490 | 126 696 | -489 | -1 317 | -2 042 | -3 849 |
| 2006. | 18 367 | 59 764 | 44 718 | 122 849 | -186 | -890 | -2 772 | -3 847 |
| 2007. | 17 910 | 56 531 | 40 625 | 115 066 | -457 | -3 233 | -4 093 | -7 783 |
| 2008. | 16 960 | 54 336 | 38 376 | 109 672 | -950 | -2 195 | -2 249 | -5 394 |
| 2009. | 16 434 | 54 068 | 38 699 | 109 201 | -526 | -268 | 323 | -471 |
| 2010. | 16 111 | 54 315 | 38 158 | 108 584 | -323 | 247 | -541 | -616 |
| 2011. | 16 127 | 55 008 | 37 432 | 108 567 | 16 | 693 | -726 | -18 |
| 2012. | 16 053 | 57 412 | 35 209 | 108 674 | -74 | 2 405 | -2 224 | 107 |
| 2013. | 15 697 | 58 914 | 33 410 | 108 021 | -356 | 1 502 | -1 799 | -653 |
| 2014. | 15 829 | 59 019 | 33 114 | 107 962 | 132 | 105 | -296 | -59 |
| 2014/I. | 15 693 | 58 655 | 33 009 | 107 357 | | | | |
| 2015/I. | 16 026 | 58 908 | 33 196 | 108 130 | 333 | 253 | 187 | 773 |
| 2014/II. | 15 726 | 58 818 | 33 130 | 107 674 | | | | |
| 2015/II. | 15 979 | 58 668 | 33 053 | 107 700 | 253 | -150 | -77 | 26 |
| 2014/III. | 15 750 | 59 451 | 33 168 | 108 369 | | | | |
| 2015/III. | 15 966 | 58 979 | 32 836 | 107 782 | 217 | -472 | -332 | -587 |

⁵ Az összegzésben közölt létszám-adatok becslésen alapulnak! A becslés részleteit lásd a Teljes összefoglaló módszertani részében.

5.4.1.2. Táblázat

Kórházak és szakrendelő intézetek létszámának változása az előző évhez, valamint a 2004. évihez mérten (%)

| Időszak | Változás az előző év azonos időszakához mérten (%) | | | | Változás a 2004. évihez mérten (%) | | | |
|-----------|--|--------------------------|----------------------------|----------|------------------------------------|--------------------------|----------------------------|----------|
| | Orvos | Egészségügyi szakdolgozó | Egyéb egészségügyi dolgozó | Összesen | Orvos | Egészségügyi szakdolgozó | Egyéb egészségügyi dolgozó | Összesen |
| 2004. | | | | | 100,0% | 100,0% | 100,0% | 100,0% |
| 2005. | 97,4% | 97,9% | 95,9% | 97,1% | 97,4% | 97,9% | 95,9% | 97,1% |
| 2006. | 99,0% | 98,5% | 94,2% | 97,0% | 96,5% | 96,4% | 90,3% | 94,1% |
| 2007. | 97,5% | 94,6% | 90,8% | 93,7% | 94,1% | 91,2% | 82,0% | 88,1% |
| 2008. | 94,7% | 96,1% | 94,5% | 95,3% | 89,1% | 87,7% | 77,5% | 84,0% |
| 2009. | 96,9% | 99,5% | 100,8% | 99,6% | 86,3% | 87,2% | 78,1% | 83,7% |
| 2010. | 98,0% | 100,5% | 98,6% | 99,4% | 84,6% | 87,6% | 77,0% | 83,2% |
| 2011. | 100,1% | 101,3% | 98,1% | 100,0% | 84,7% | 88,8% | 75,6% | 83,2% |
| 2012. | 99,5% | 104,4% | 94,1% | 100,1% | 84,3% | 92,6% | 71,1% | 83,2% |
| 2013. | 97,8% | 102,6% | 94,9% | 99,4% | 82,4% | 95,1% | 67,5% | 82,7% |
| 2014. | 100,8% | 100,2% | 99,1% | 99,9% | 83,1% | 95,2% | 66,9% | 82,7% |
| 2014/I. | | | | | | | | |
| 2015/II. | 102,1% | 100,4% | 100,6% | 100,7% | 84,2% | 95,1% | 67,0% | 82,8% |
| 2014/II. | | | | | | | | |
| 2015/II. | 101,6% | 99,7% | 99,8% | 100,0% | 83,9% | 94,7% | 66,7% | 82,5% |
| 2014/III. | | | | | | | | |
| 2015/III. | 101,4% | 99,2% | 99,0% | 99,5% | 83,8% | 95,2% | 66,3% | 82,6% |



5.4.2.1. Táblázat
**Kórházak és szakrendelő intézetek létszáma foglalkozási csoportok és a foglalkoztatás jellege szerint
 (Becsült létszámok)**

| Fogl. Jellege | Létszám 2015. III. negyedév (fő) | | | | Létszám 2014 (fő) | | | |
|---------------|----------------------------------|--------------------------|----------------------------|----------|-------------------|--------------------------|----------------------------|----------|
| | Orvos | Egészségügyi szakdolgozó | Egyéb egészségügyi dolgozó | Összesen | Orvos | Egészségügyi szakdolgozó | Egyéb egészségügyi dolgozó | Összesen |
| Teljes | 13 385 | 54 380 | 29 834 | 97 599 | 13 316 | 54 517 | 30 063 | 97 896 |
| Rész | 1 931 | 3 942 | 2 719 | 8 593 | 1 864 | 3 960 | 2 733 | 8 557 |
| Egyéb | 650 | 657 | 283 | 1 590 | 649 | 542 | 318 | 1 509 |
| Összesen | 15 966 | 58 979 | 32 836 | 107 782 | 15 829 | 59 019 | 33 114 | 107 962 |

5.4.2.2. Táblázat
**Kórházak és szakrendelő intézetek létszám-változása foglalkozási csoportok és a foglalkoztatás jellege szerint,
 (Becsült létszámok alapján)**

| Időszak | Változás az előző évhez mérten (%) | | | | Változás az előző évhez mérten (Fő) | | | |
|----------|------------------------------------|--------------------------|----------------------------|----------|-------------------------------------|--------------------------|----------------------------|----------|
| | Orvos | Egészségügyi szakdolgozó | Egyéb egészségügyi dolgozó | Összesen | Orvos | Egészségügyi szakdolgozó | Egyéb egészségügyi dolgozó | Összesen |
| Teljes | 100,5% | 99,7% | 99,2% | 99,7% | 69 | -137 | -229 | -297 |
| Rész | 103,6% | 99,6% | 99,5% | 100,4% | 67 | -18 | -14 | 36 |
| Egyéb | 100,2% | 121,2% | 89,2% | 105,4% | 1 | 115 | -35 | 81 |
| Összesen | 100,9% | 99,9% | 99,2% | 99,8% | 137 | -40 | -278 | -180 |

5.4.3.1. Táblázat
**Kórházak és szakrendelő intézetek FTE létszáma foglalkozási csoportok és a foglalkoztatás jellege szerint
 (Becsült létszámok)**

| Fogl. Jellege | FTE létszám 2015. III. negyedév (fő) | | | | FTE létszám 2014 (fő) | | | |
|---------------|--------------------------------------|--------------------------|----------------------------|----------|-----------------------|--------------------------|----------------------------|----------|
| | Orvos | Egészségügyi szakdolgozó | Egyéb egészségügyi dolgozó | Összesen | Orvos | Egészségügyi szakdolgozó | Egyéb egészségügyi dolgozó | Összesen |
| Teljes | 13 385 | 54 380 | 29 834 | 97 599 | 13 316 | 54 517 | 30 063 | 97 896 |
| Rész | 1 222 | 2 469 | 1 783 | 5 474 | 1 179 | 2 488 | 1 780 | 5 448 |
| Egyéb | 137 | 425 | 162 | 725 | 135 | 314 | 168 | 617 |
| Összesen | 14 744 | 57 274 | 31 779 | 103 798 | 14 631 | 57 319 | 32 011 | 103 961 |



5.4.3.2. Táblázat

Kórházak és szakrendelő intézetek FTE létszám-változása foglalkozási csoportok és a foglalkoztatás jellege szerint, (Becsült létszámok alapján)

| Időszak | Változás az előző évhez mérten (%) | | | | Változás az előző évhez mérten (Fő) | | | |
|-----------------|------------------------------------|--------------------------|----------------------------|----------|-------------------------------------|--------------------------|----------------------------|----------|
| | Orvos | Egészségügyi szakdolgozó | Egyéb egészségügyi dolgozó | Összesen | Orvos | Egészségügyi szakdolgozó | Egyéb egészségügyi dolgozó | Összesen |
| Teljes | 100,5% | 99,7% | 99,2% | 99,7% | 69 | -137 | -229 | -297 |
| Rész | 103,6% | 99,2% | 100,2% | 100,5% | 42 | -20 | 3 | 26 |
| Egyéb | 101,5% | 135,6% | 96,6% | 117,5% | 2 | 112 | -6 | 108 |
| Összesen | 100,8% | 99,9% | 99,3% | 99,8% | 113 | -45 | -232 | -163 |

5.4.4. Táblázat

Kórházak és szakrendelő intézetek létszám megoszlása foglalkozási csoportok és foglalkoztatás jellege szerint (Becsült létszámok)

| Fogl. Jellege | Létszám 2015. III. negyedév (fő) | | | | Létszám megoszlás foglalkoztatás jellege szerint (%) | | | |
|-----------------|----------------------------------|--------------------------|----------------------------|----------|--|--------------------------|----------------------------|----------|
| | Orvos | Egészségügyi szakdolgozó | Egyéb egészségügyi dolgozó | Összesen | Orvos | Egészségügyi szakdolgozó | Egyéb egészségügyi dolgozó | Összesen |
| Teljes | 13 385 | 54 380 | 29 834 | 97 599 | 83,8% | 92,2% | 90,9% | 90,6% |
| Rész | 1 931 | 3 942 | 2 719 | 8 593 | 12,1% | 6,7% | 8,3% | 8,0% |
| Egyéb | 650 | 657 | 283 | 1 590 | 4,1% | 1,1% | 0,9% | 1,5% |
| Összesen | 15 966 | 58 979 | 32 836 | 107 782 | 100,0% | 100,0% | 100,0% | 100,0% |

MÓDSZERTAN

A mintába az a 156 egészségügyi intézet került, amelynek bérszámfejtését 2014-ben és 2015. III. negyedévében a Magyar Államkincstár végezte.

A jövedelemadatok illetmény-elemei: Alapilletmény, Illetménypótlékok (Vezetői pótlék + Címpótlék + Gépjármű vezetési pótlék + Idegennyelv-tudási pótlék + Munkahelyi pótlék + Műszakpótlék + Egyéb pótlék) Illetménykiegészítések (Illetménykiegészítés + Egyéb többletmunkadíj és egyéb jogcímen történő kifizetés + Tizenharmadik havi illetmény + Jutalom + Nyugdíjasok pénzellátást helyettesítő jövedelem kiegészítése) Ügyeleti és készenléti díj, Túlmunkadíj, Kereset (Alapilletmény + Illetménypótlékok + Illetménykiegészítések + Ügyeleti és készenléti díj + Túlmunkadíj), Egyéb személyi juttatás, Jövedelem (Kereset + Egyéb személyi juttatás)

Munkaköri csoportok: Orvosok (FEOR: 2211, 2212, 2213) Egészségügyi szakdolgozók (FEOR: 222x, 2214, 223x, 331x, 332x, 333x) Egyéb egészségügyi dolgozók (egyéb FEOR kategóriák)

A csoportosítás szempontjából további pontosítást igénylő FEOR kódok, és csoportosításuk :

| FEOR kód | FEOR név |
|----------|---|
| 0110 | Fegyveres erők (testületek) felsőfokú képesítést igénylő foglalkozások |
| 1210 | Gazdasági, költségvetési szervezet vezetője (igazgató, elnök, ügyvezető igazgató) |
| 1324 | Szociális tevékenységet folytató egység vezetője |
| 1327 | Egészségügyi tevékenységet folytató egység vezető |
| 2410 | Felsőfokú tanintézeti tanár, oktató (egyetemi, főiskolai tanár, docens, tanársegéd) |

A csoportosítás további szempontjai a fenti FEOR kódok esetében

| Foglalkozási csoport | Eredeti képzettség | Foglalkozási terület | Iskolai végzettség |
|----------------------|----------------------------------|----------------------|--------------------|
| Orvos | 1 orvos | | |
| | 2 szakorvos | | |
| | 3 fogorvos, fogszakorvos | | |
| Eü. szakdolgozó | 4 pszichológus, szakpszichológus | | |
| | 5 gyógyszerész, szakgyógyszerész | | |
| | 6 gyógytornász | | |
| | 7 védőnő | | |
| | 8 diplomás ápoló | | |
| | 9 általános ápoló, szakápoló | | |
| | A gondozó, szakgondozó | | |

| | | | |
|-------------------|--------------------------------|--|---|
| | B asszisztens, szakasszisztens | | |
| | C szülésznő | | |
| | D mentőtiszt | | |
| | E mentőgépkocsi vezetője | | |
| | | 1 egészségügyi feladat ellátása 4 oktatás | 3 Szakiskola 4 Szkm.képző 5 Középiskola 6 Főiskola |
| Egyéb eü. dolgozó | G gazdasági, ügyviteli dolgozó | | |
| | H műszaki foglalkozású dolgozó | | |
| | | 2 intézet, szolgáltató központi adminisztrációja | |
| | | 3 műszaki ellátás | |
| | | 6 módszertan | |
| | | | 1 Általános iskola 0-7 osztály |
| | | | 2 Általános iskola 8 osztály |

A maradék, ha az (eredetei képzettség K egészségügyi egyéb dolgozó, F egyéb dolgozó) és (iskolai végzettség=7 egyetem) akkor orvos, egyébként egészségügyi egyéb dolgozó.

Az Útmutató a munkaügy-statisztikai adatszolgáltatáshoz c. kiadvány (KSH, 2003) ajánlásainak megfelelően az Egyéb foglalkoztatási jellegű jogviszonyokat – függetlenül a ledolgozott órák számától – 1 fős statisztikai létszámmal vesszük figyelembe a feldolgozásokban.

Létszám-adatok becslése: A kórházak és szakrendelő intézetekben dolgozók átlagos statisztikai létszáma az előző évi átlagos statisztikai létszámhoz képest történt – a negyedéves összegzésekben %-os formában megadott – változás alapján becsült adat. Az előző évi átlagos statisztikai létszám a kórházak és önálló szakrendelő-intézetek teljes körű megfigyelésén (lásd OSAP 1626. nysz. adatgyűjtés) alapuló, a weblapon közzé tett létszám adat. Az éves és negyedéves létszám-adatokat a legutóbbi éves adatfelvétel teljes, rész és egyéb módon foglalkoztatott orvos, egészségügyi szakdolgozó és egyéb egészségügyi dolgozó létszám-adataiból kiindulva, a negyedéves mintákból becsült változások alapján határoztuk meg.

(VISSZA A TARTALOMRA)



**RÉSZLETES TÁBLÁZATOK
ÉS
DIAGRAMOK**

(VISSZA A TARTALOMRA)

[Vissza a tartalomjegyzékhez](#)[következő](#)

**A 2014. és a 2015. III. negyedévi átlagos illetmény és létszámadatok összehasonlítása
- foglalkoztatási típusok és munkaköri csoportok szerint, MÁK illetményszámfejtésű intézetek adatai**

Összes foglalkoztatott

| Időszak (havi Kh-Ri átlag) | Jövedelem | | | | | | Jövedelem összesen | Átlaglétszám | |
|------------------------------------|---------------|-----------------------|----------------------------|-----------------------------|-----------------|---------------------|-----------------------|--------------|---------------------|
| | Kereset | | | | | Kereset összesen | | | Egyéb juttatások |
| | Alapilletmény | Illetmény pótlékok | Illetmény kiegészítések | Ügyeleti, készenléti díj | Túlmunka díj | | | | |
| | Ft/fő/hó | Ft/fő/hó | Ft/fő/hó | Ft/fő/hó | Ft/fő/hó | Ft/fő/hó | | | Ft/fő/hó |
| Orvosok | | | | | | | | | |
| 2014. 07 - 09. | 307 494 | 23 262 | 63 996 | 39 783 | 23 056 | 457 592 | 12 027 | 469 618 | 12 400 |
| 2015. 07 - 09. | 308 141 | 24 294 | 63 713 | 49 482 | 28 092 | 473 723 | 11 055 | 484 778 | 12 551 |
| (2014. 07 - 09 =100%) | 100,2 | 104,4 | 99,6 | 124,4 | 121,8 | 103,5 | 91,9 | 103,2 | 101,2 |
| 2014. 01 - 12. | 306 958 | 23 041 | 62 811 | 39 105 | 22 284 | 454 198 | 12 448 | 466 646 | 12 450 |
| (2014. 01 - 12 =100%) | 100,4 | 105,4 | 101,4 | 126,5 | 126,1 | 104,3 | 88,8 | 103,9 | 100,8 |
| Egészségügyi szakdolgozók | | | | | | | | | |
| 2014. 07 - 09. | 144 515 | 29 935 | 20 368 | 3 438 | 5 717 | 203 973 | 11 566 | 215 539 | 51 230 |
| 2015. 07 - 09. | 145 399 | 31 524 | 19 673 | 4 097 | 6 400 | 207 093 | 11 830 | 218 923 | 50 830 |
| (2014. 07 - 09 =100%) | 100,6 | 105,3 | 96,6 | 119,2 | 112,0 | 101,5 | 102,3 | 101,6 | 99,2 |
| 2014. 01 - 12. | 144 468 | 30 090 | 19 925 | 3 475 | 5 129 | 203 087 | 8 159 | 211 246 | 50 861 |
| (2014. 01 - 12 =100%) | 100,6 | 104,8 | 98,7 | 117,9 | 124,8 | 102,0 | 145,0 | 103,6 | 99,9 |
| Egyéb egészségügyi dolgozók | | | | | | | | | |
| 2014. 07 - 09. | 129 761 | 12 271 | 14 274 | 4 613 | 5 077 | 165 996 | 7 537 | 173 534 | 27 326 |
| 2015. 07 - 09. | 133 003 | 12 457 | 14 173 | 4 951 | 5 506 | 170 090 | 7 171 | 177 260 | 27 023 |
| (2014. 07 - 09 =100%) | 102,5 | 101,5 | 99,3 | 107,3 | 108,4 | 102,5 | 95,1 | 102,1 | 98,9 |
| 2014. 01 - 12. | 129 545 | 12 334 | 14 098 | 4 689 | 4 727 | 165 392 | 7 237 | 172 629 | 27 256 |
| (2014. 01 - 12 =100%) | 102,7 | 101,0 | 100,5 | 105,6 | 116,5 | 102,8 | 99,1 | 102,7 | 99,1 |
| Foglalkoztatottak összesen | | | | | | | | | |
| 2014. 07 - 09. | 162 302 | 23 718 | 24 485 | 8 746 | 7 888 | 227 140 | 10 419 | 237 558 | 90 956 |
| 2015. 07 - 09. | 164 288 | 24 821 | 24 143 | 10 653 | 9 144 | 233 049 | 10 330 | 243 379 | 90 404 |
| (2014. 07 - 09 =100%) | 101,2 | 104,6 | 98,6 | 121,8 | 115,9 | 102,6 | 99,1 | 102,5 | 99,4 |
| 2014. 01 - 12. | 162 315 | 23 777 | 24 067 | 8 738 | 7 366 | 226 264 | 8 471 | 234 735 | 90 567 |
| (2014. 01 - 12 =100%) | 101,2 | 104,4 | 100,3 | 121,9 | 124,1 | 103,0 | 121,9 | 103,7 | 99,8 |

[Vissza a tartalomjegyzékhez](#)[előző](#)[következő](#)

**A 2014. és a 2015. III. negyedévi átlagos illetmény és létszámadatok összehasonlítása
- foglalkoztatási típusok és munkaköri csoportok szerint, MÁK illetményszámfejtésű intézetek adatai**

Teljes munkaidőben foglalkoztatottak

| Időszak (havi Kh-Ri átlag) | Jövedelem | | | | | | Jövedelem összesen | Átlaglétszám | |
|------------------------------------|---------------|-----------------------|----------------------------|-----------------------------|-----------------|---------------------|-----------------------|--------------|---------------------|
| | Kereset | | | | | Kereset összesen | | | Egyéb juttatások |
| | Alapilletmény | Illetmény pótlékok | Illetmény kiegészítések | Ügyeleti, készenléti díj | Túlmunka díj | | | | |
| | Ft/fő/hó | Ft/fő/hó | Ft/fő/hó | Ft/fő/hó | Ft/fő/hó | Ft/fő/hó | | | Ft/fő/hó |
| Orvosok | | | | | | | | | |
| 2014. 07 - 09. | 331 175 | 25 622 | 64 385 | 43 651 | 25 655 | 490 488 | 12 092 | 502 580 | 10 544 |
| 2015. 07 - 09. | 331 951 | 26 700 | 63 591 | 54 544 | 31 164 | 507 950 | 11 111 | 519 062 | 10 646 |
| (2014. 07 - 09 =100%) | 100,2 | 104,2 | 98,8 | 125,0 | 121,5 | 103,6 | 91,9 | 103,3 | 101,0 |
| 2014. 01 - 12. | 330 246 | 25 346 | 63 318 | 42 861 | 24 713 | 486 484 | 12 686 | 499 170 | 10 591 |
| (2014. 01 - 12 =100%) | 100,5 | 105,3 | 100,4 | 127,3 | 126,1 | 104,4 | 87,6 | 104,0 | 100,5 |
| Egészségügyi szakdolgozók | | | | | | | | | |
| 2014. 07 - 09. | 149 369 | 30 966 | 18 742 | 3 645 | 6 007 | 208 728 | 10 709 | 219 437 | 47 654 |
| 2015. 07 - 09. | 150 359 | 32 622 | 17 669 | 4 336 | 6 711 | 211 697 | 10 788 | 222 485 | 47 277 |
| (2014. 07 - 09 =100%) | 100,7 | 105,3 | 94,3 | 119,0 | 111,7 | 101,4 | 100,7 | 101,4 | 99,2 |
| 2014. 01 - 12. | 149 064 | 31 091 | 18 577 | 3 680 | 5 383 | 207 794 | 7 664 | 215 458 | 47 396 |
| (2014. 01 - 12 =100%) | 100,9 | 104,9 | 95,1 | 117,8 | 124,7 | 101,9 | 140,8 | 103,3 | 99,7 |
| Egyéb egészségügyi dolgozók | | | | | | | | | |
| 2014. 07 - 09. | 134 836 | 12 966 | 13 625 | 5 023 | 5 430 | 171 881 | 7 084 | 178 965 | 24 956 |
| 2015. 07 - 09. | 138 091 | 13 142 | 13 791 | 5 393 | 5 903 | 176 320 | 6 940 | 183 261 | 24 708 |
| (2014. 07 - 09 =100%) | 102,4 | 101,4 | 101,2 | 107,4 | 108,7 | 102,6 | 98,0 | 102,4 | 99,0 |
| 2014. 01 - 12. | 134 446 | 12 999 | 13 666 | 5 107 | 5 059 | 171 277 | 6 853 | 178 130 | 24 898 |
| (2014. 01 - 12 =100%) | 102,7 | 101,1 | 100,9 | 105,6 | 116,7 | 102,9 | 101,3 | 102,9 | 99,2 |
| Foglalkoztatottak összesen | | | | | | | | | |
| 2014. 07 - 09. | 168 060 | 24 886 | 22 994 | 9 131 | 8 325 | 233 396 | 9 797 | 243 193 | 83 154 |
| 2015. 07 - 09. | 170 087 | 26 034 | 22 426 | 11 121 | 9 619 | 239 288 | 9 679 | 248 967 | 82 631 |
| (2014. 07 - 09 =100%) | 101,2 | 104,6 | 97,5 | 121,8 | 115,5 | 102,5 | 98,8 | 102,4 | 99,4 |
| 2014. 01 - 12. | 167 825 | 24 922 | 22 819 | 9 115 | 7 756 | 232 437 | 8 062 | 240 499 | 82 885 |
| (2014. 01 - 12 =100%) | 101,3 | 104,5 | 98,3 | 122,0 | 124,0 | 102,9 | 120,1 | 103,5 | 99,7 |

[Vissza a tartalomjegyzékhez](#)[előző](#)[következő](#)

**A 2014. és a 2015. III. negyedévi átlagos illetmény és létszámadatok összehasonlítása
- foglalkoztatási típusok és munkaköri csoportok szerint, MÁK illetményszámfejtésű intézetek adatai**

Rész munkaidőben foglalkoztatottak

| Időszak (havi Kh-Ri átlag) | Jövedelem | | | | | | | Jövedelem összesen | Átlaglétszám |
|------------------------------------|---------------|-----------------------|----------------------------|-----------------------------|-----------------|---------------------|---------------------|-----------------------|--------------|
| | Kereset | | | | | Kereset összesen | Egyéb juttatások | | |
| | Alapilletmény | Illetmény pótlékok | Illetmény kiegészítések | Ügyeleti, készenléti díj | Túlmunka díj | | | | |
| | Ft/fő/hó | Ft/fő/hó | Ft/fő/hó | Ft/fő/hó | Ft/fő/hó | Ft/fő/hó | Ft/fő/hó | | |
| Orvosok | | | | | | | | | |
| 2014. 07 - 09. | 227 520 | 13 291 | 68 416 | 22 226 | 10 951 | 342 404 | 8 322 | 350 726 | 1 234 |
| 2015. 07 - 09. | 227 528 | 13 963 | 71 702 | 26 804 | 14 750 | 354 747 | 5 204 | 359 951 | 1 282 |
| (2014. 07 - 09 =100%) | 100,0 | 105,1 | 104,8 | 120,6 | 134,7 | 103,6 | 62,5 | 102,6 | 103,9 |
| 2014. 01 - 12. | 227 777 | 13 259 | 68 148 | 22 119 | 11 154 | 342 458 | 8 705 | 351 163 | 1 237 |
| (2014. 01 - 12 =100%) | 99,9 | 105,3 | 105,2 | 121,2 | 132,2 | 103,6 | 59,8 | 102,5 | 103,6 |
| Egészségügyi szakdolgozók | | | | | | | | | |
| 2014. 07 - 09. | 93 925 | 18 679 | 27 679 | 682 | 2 057 | 143 022 | 5 876 | 148 898 | 3 029 |
| 2015. 07 - 09. | 94 561 | 19 709 | 29 231 | 960 | 2 473 | 146 934 | 5 302 | 152 236 | 2 973 |
| (2014. 07 - 09 =100%) | 100,7 | 105,5 | 105,6 | 140,9 | 120,2 | 102,7 | 90,2 | 102,2 | 98,1 |
| 2014. 01 - 12. | 93 744 | 18 528 | 26 827 | 660 | 1 774 | 141 534 | 4 894 | 146 428 | 2 986 |
| (2014. 01 - 12 =100%) | 100,9 | 106,4 | 109,0 | 145,5 | 139,4 | 103,8 | 108,3 | 104,0 | 99,6 |
| Egyéb egészségügyi dolgozók | | | | | | | | | |
| 2014. 07 - 09. | 87 127 | 5 626 | 10 356 | 303 | 1 439 | 104 851 | 5 533 | 110 384 | 2 043 |
| 2015. 07 - 09. | 87 656 | 5 698 | 9 278 | 221 | 1 231 | 104 085 | 5 035 | 109 120 | 2 044 |
| (2014. 07 - 09 =100%) | 100,6 | 101,3 | 89,6 | 73,2 | 85,5 | 99,3 | 91,0 | 98,9 | 100,1 |
| 2014. 01 - 12. | 86 542 | 5 854 | 10 568 | 280 | 1 268 | 104 512 | 5 402 | 109 914 | 2 055 |
| (2014. 01 - 12 =100%) | 101,3 | 97,3 | 87,8 | 79,0 | 97,1 | 99,6 | 93,2 | 99,3 | 99,5 |
| Foglalkoztatottak összesen | | | | | | | | | |
| 2014. 07 - 09. | 117 874 | 13 396 | 30 042 | 4 776 | 3 598 | 169 686 | 6 244 | 175 929 | 6 306 |
| 2015. 07 - 09. | 119 381 | 13 992 | 31 399 | 5 980 | 4 569 | 175 321 | 5 195 | 180 516 | 6 299 |
| (2014. 07 - 09 =100%) | 101,3 | 104,4 | 104,5 | 125,2 | 127,0 | 103,3 | 83,2 | 102,6 | 99,9 |
| 2014. 01 - 12. | 117 801 | 13 342 | 29 649 | 4 765 | 3 457 | 169 014 | 5 811 | 174 826 | 6 278 |
| (2014. 01 - 12 =100%) | 101,3 | 104,9 | 105,9 | 125,5 | 132,2 | 103,7 | 89,4 | 103,3 | 100,3 |

[Vissza a tartalomjegyzékhez](#)[előző](#)[következő](#)

**A 2014. és a 2015. III. negyedévi átlagos illetmény és létszámadatok összehasonlítása
- foglalkoztatási típusok és munkaköri csoportok szerint, MÁK illetményszámfejtésű intézetek adatai**

Egyéb módon foglalkoztatottak

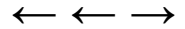
| Időszak (havi Kh-Ri átlag) | Jövedelem | | | | | | | Jövedelem összesen | Átlagléttség |
|------------------------------------|---------------|-----------------------|----------------------------|-----------------------------|-----------------|---------------------|---------------------|-----------------------|--------------|
| | Kereset | | | | | Kereset összesen | Egyéb juttatások | | |
| | Alapilletmény | Illetmény pótlékok | Illetmény kiegészítések | Ügyeleti, készenléti díj | Túlmunka díj | | | | |
| | Ft/fő/hó | Ft/fő/hó | Ft/fő/hó | Ft/fő/hó | Ft/fő/hó | Ft/fő/hó | Ft/fő/hó | | |
| Orvosok | | | | | | | | | |
| 2014. 07 - 09. | 64 717 | 3 043 | 48 623 | 9 046 | 3 022 | 128 453 | 18 271 | 146 724 | 622 |
| 2015. 07 - 09. | 67 135 | 4 444 | 49 366 | 9 643 | 3 048 | 133 635 | 22 142 | 155 778 | 623 |
| (2014. 07 - 09 =100%) | 103,7 | 146,0 | 101,5 | 106,6 | 100,9 | 104,0 | 121,2 | 106,2 | 100,2 |
| 2014. 01 - 12. | 67 852 | 3 230 | 43 571 | 8 923 | 3 065 | 126 642 | 15 830 | 142 472 | 622 |
| (2014. 01 - 12 =100%) | 98,9 | 137,6 | 113,3 | 108,1 | 99,4 | 105,5 | 139,9 | 109,3 | 100,2 |
| Egészségügyi szakdolgozók | | | | | | | | | |
| 2014. 07 - 09. | 1 827 | 2 463 | 121 560 | 660 | 740 | 127 251 | 117 734 | 244 985 | 547 |
| 2015. 07 - 09. | 1 632 | 2 582 | 134 041 | 642 | 1 222 | 140 118 | 130 235 | 270 354 | 580 |
| (2014. 07 - 09 =100%) | 89,3 | 104,8 | 110,3 | 97,2 | 165,1 | 110,1 | 110,6 | 110,4 | 106,0 |
| 2014. 01 - 12. | 5 806 | 3 128 | 110 389 | 777 | 880 | 120 979 | 77 551 | 198 530 | 478 |
| (2014. 01 - 12 =100%) | 28,1 | 82,5 | 121,4 | 82,6 | 138,8 | 115,8 | 167,9 | 136,2 | 121,2 |
| Egyéb egészségügyi dolgozók | | | | | | | | | |
| 2014. 07 - 09. | 8 815 | 758 | 88 252 | 274 | 807 | 98 906 | 54 600 | 153 507 | 327 |
| 2015. 07 - 09. | 10 949 | 988 | 86 096 | 276 | 1 546 | 99 855 | 44 324 | 144 179 | 271 |
| (2014. 07 - 09 =100%) | 124,2 | 130,4 | 97,6 | 100,9 | 191,5 | 101,0 | 81,2 | 93,9 | 82,7 |
| 2014. 01 - 12. | 18 642 | 1 579 | 73 450 | 221 | 886 | 94 778 | 51 170 | 145 948 | 304 |
| (2014. 01 - 12 =100%) | 58,7 | 62,6 | 117,2 | 124,9 | 174,4 | 105,4 | 86,6 | 98,8 | 89,2 |
| Foglalkoztatottak összesen | | | | | | | | | |
| 2014. 07 - 09. | 29 496 | 2 331 | 83 960 | 4 062 | 1 703 | 121 553 | 62 586 | 184 139 | 1 496 |
| 2015. 07 - 09. | 31 040 | 3 077 | 89 433 | 4 381 | 2 053 | 129 983 | 68 754 | 198 737 | 1 473 |
| (2014. 07 - 09 =100%) | 105,2 | 132,0 | 106,5 | 107,9 | 120,6 | 106,9 | 109,9 | 107,9 | 98,5 |
| 2014. 01 - 12. | 36 065 | 2 838 | 72 805 | 4 265 | 1 849 | 117 823 | 44 507 | 162 330 | 1 404 |
| (2014. 01 - 12 =100%) | 86,1 | 108,4 | 122,8 | 102,7 | 111,0 | 110,3 | 154,5 | 122,4 | 105,0 |

[Vissza a tartalomjegyzékhez](#)[előző](#)[következő](#)

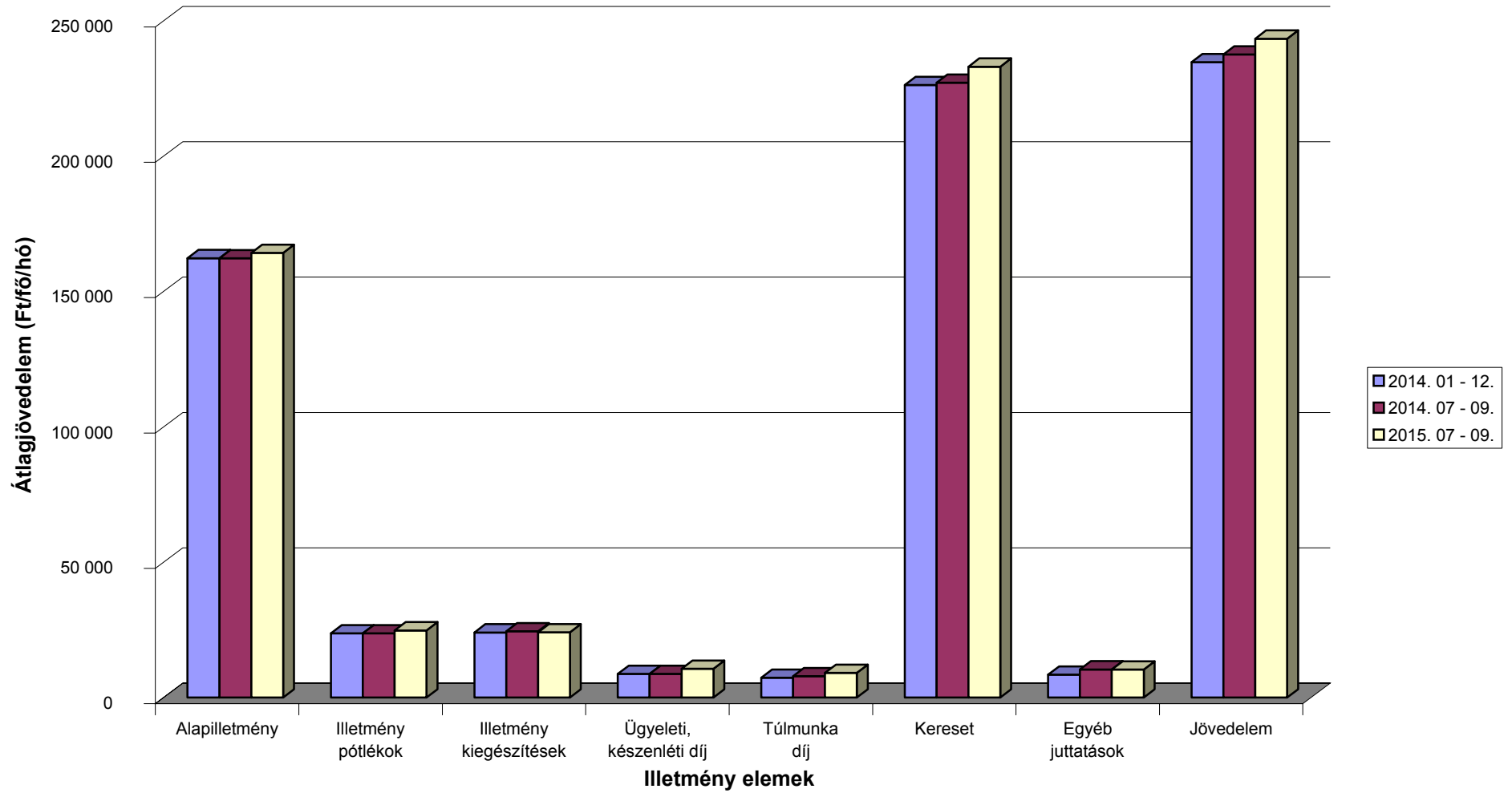
**A 2014. és a 2015. III. negyedévi átlagos illetmény és létszámadatok összehasonlítása
- foglalkoztatási típusok és munkaköri csoportok szerint, MÁK illetményszámfejtésű intézetek adatai**

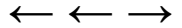
Nyugdíjasként foglalkoztatottak

| Időszak (havi Kh-Ri átlag) | Jövedelem | | | | | | Jövedelem összesen | Átlaglétszám | |
|------------------------------------|---------------|-----------------------|----------------------------|-----------------------------|-----------------|---------------------|-----------------------|--------------|---------------------|
| | Kereset | | | | | Kereset összesen | | | Egyéb juttatások |
| | Alapilletmény | Illetmény pótlékok | Illetmény kiegészítések | Ügyeleti, készenléti díj | Túlmunka díj | | | | |
| | Ft/fő/hó | Ft/fő/hó | Ft/fő/hó | Ft/fő/hó | Ft/fő/hó | Ft/fő/hó | | | Ft/fő/hó |
| Orvosok | | | | | | | | | |
| 2014. 07 - 09. | 333 841 | 19 994 | 292 107 | 21 662 | 8 952 | 676 556 | 17 357 | 693 913 | 927 |
| 2015. 07 - 09. | 337 149 | 20 981 | 300 361 | 28 024 | 12 639 | 699 152 | 18 980 | 718 133 | 925 |
| (2014. 07 - 09 =100%) | 101,0 | 104,9 | 102,8 | 129,4 | 141,2 | 103,3 | 109,3 | 103,5 | 99,8 |
| 2014. 01 - 12. | 333 348 | 20 239 | 288 584 | 21 964 | 9 060 | 673 195 | 19 357 | 692 552 | 945 |
| (2014. 01 - 12 =100%) | 101,1 | 103,7 | 104,1 | 127,6 | 139,5 | 103,9 | 98,1 | 103,7 | 98,0 |
| Egészségügyi szakdolgozók | | | | | | | | | |
| 2014. 07 - 09. | 139 799 | 22 998 | 166 560 | 2 434 | 3 704 | 335 496 | 10 704 | 346 199 | 848 |
| 2015. 07 - 09. | 140 638 | 24 059 | 172 399 | 2 596 | 5 116 | 344 808 | 11 444 | 356 252 | 880 |
| (2014. 07 - 09 =100%) | 100,6 | 104,6 | 103,5 | 106,6 | 138,1 | 102,8 | 106,9 | 102,9 | 103,7 |
| 2014. 01 - 12. | 141 401 | 22 686 | 169 516 | 2 581 | 3 807 | 339 991 | 9 627 | 349 618 | 833 |
| (2014. 01 - 12 =100%) | 99,5 | 106,1 | 101,7 | 100,6 | 134,4 | 101,4 | 118,9 | 101,9 | 105,6 |
| Egyéb egészségügyi dolgozók | | | | | | | | | |
| 2014. 07 - 09. | 160 415 | 16 849 | 111 570 | 2 275 | 2 559 | 293 668 | 10 802 | 304 470 | 231 |
| 2015. 07 - 09. | 160 385 | 20 435 | 125 917 | 2 391 | 3 044 | 312 172 | 16 710 | 328 882 | 195 |
| (2014. 07 - 09 =100%) | 100,0 | 121,3 | 112,9 | 105,1 | 119,0 | 106,3 | 154,7 | 108,0 | 84,4 |
| 2014. 01 - 12. | 160 699 | 17 073 | 111 505 | 2 408 | 2 381 | 294 067 | 11 131 | 305 198 | 232 |
| (2014. 01 - 12 =100%) | 99,8 | 119,7 | 112,9 | 99,3 | 127,9 | 106,2 | 150,1 | 107,8 | 84,1 |
| Foglalkoztatottak összesen | | | | | | | | | |
| 2014. 07 - 09. | 231 795 | 20 901 | 218 203 | 11 296 | 5 996 | 488 191 | 13 788 | 501 979 | 2 007 |
| 2015. 07 - 09. | 233 464 | 22 281 | 227 048 | 14 338 | 8 393 | 505 523 | 15 444 | 520 967 | 2 000 |
| (2014. 07 - 09 =100%) | 100,7 | 106,6 | 104,1 | 126,9 | 140,0 | 103,6 | 112,0 | 103,8 | 99,7 |
| 2014. 01 - 12. | 233 843 | 20 887 | 218 767 | 11 671 | 6 111 | 491 279 | 14 374 | 505 653 | 2 010 |
| (2014. 01 - 12 =100%) | 99,8 | 106,7 | 103,8 | 122,8 | 137,4 | 102,9 | 107,4 | 103,0 | 99,5 |

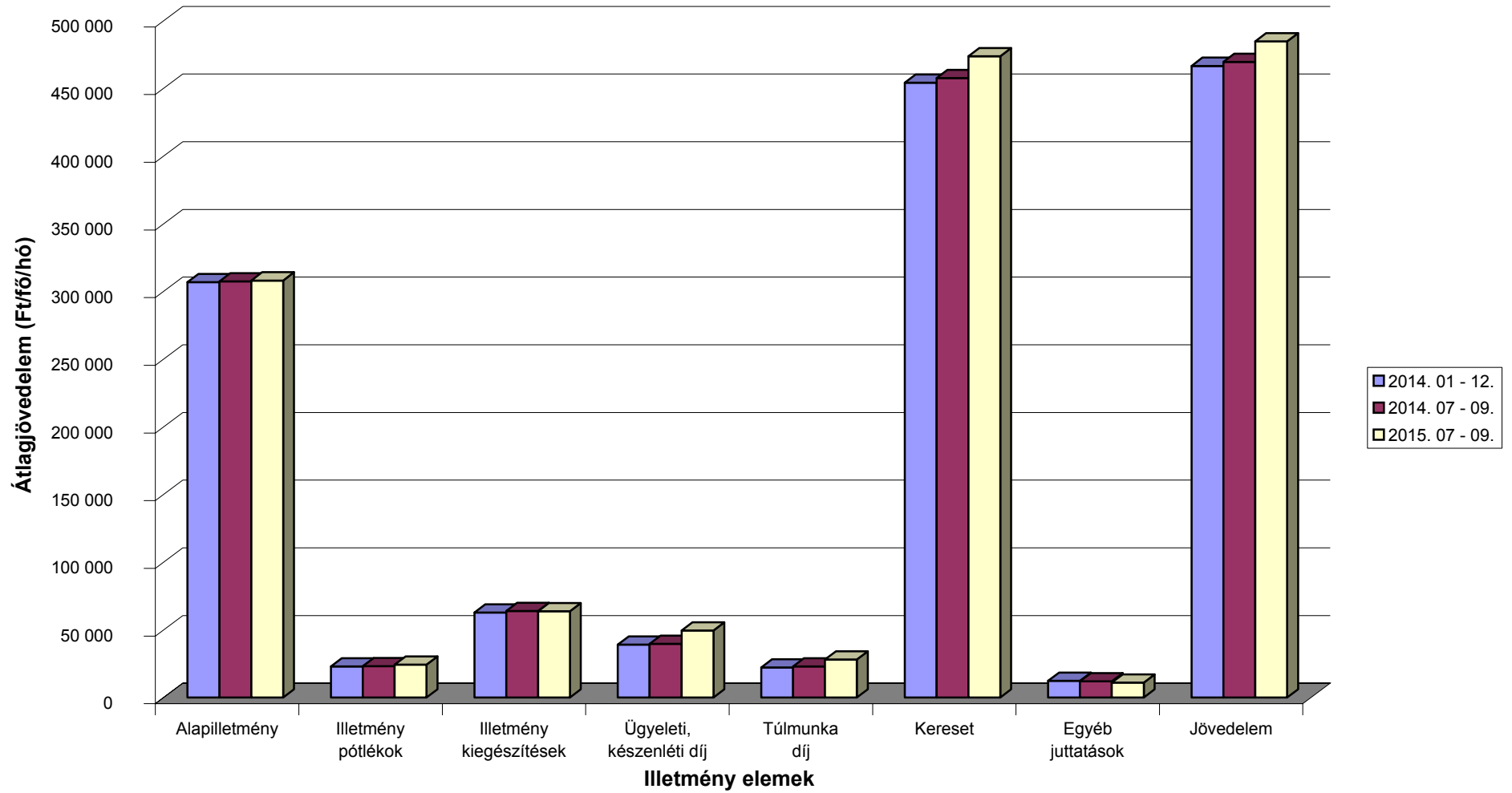


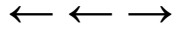
A 2014. és a 2015. III. negyedévi illetményadatok összehasonlítása munkaköri csoportok szerint Összes foglalkoztatott



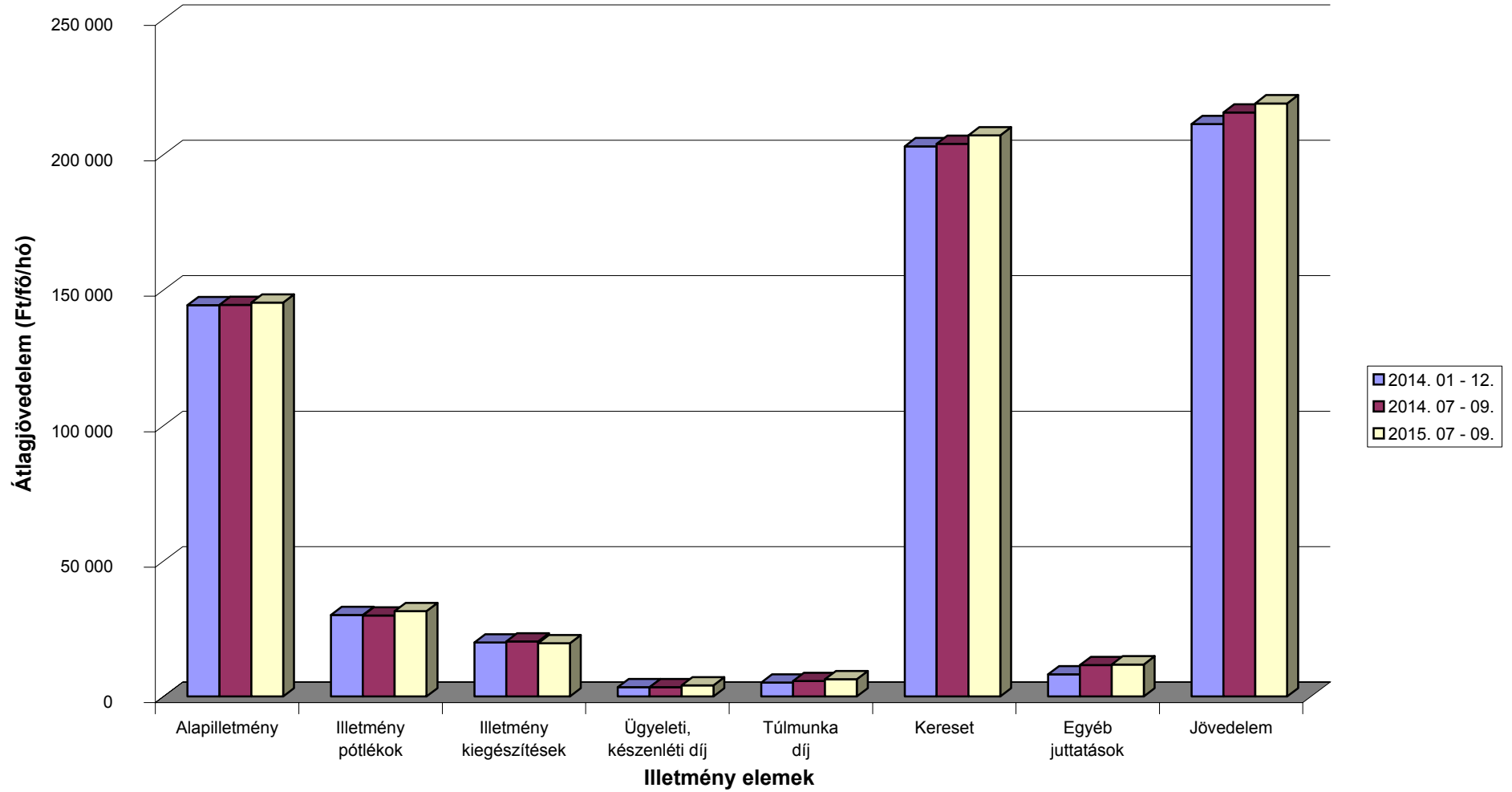


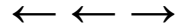
A 2014. és a 2015. III. negyedévi illetményadatok összehasonlítása munkaköri csoportok szerint Orvosok



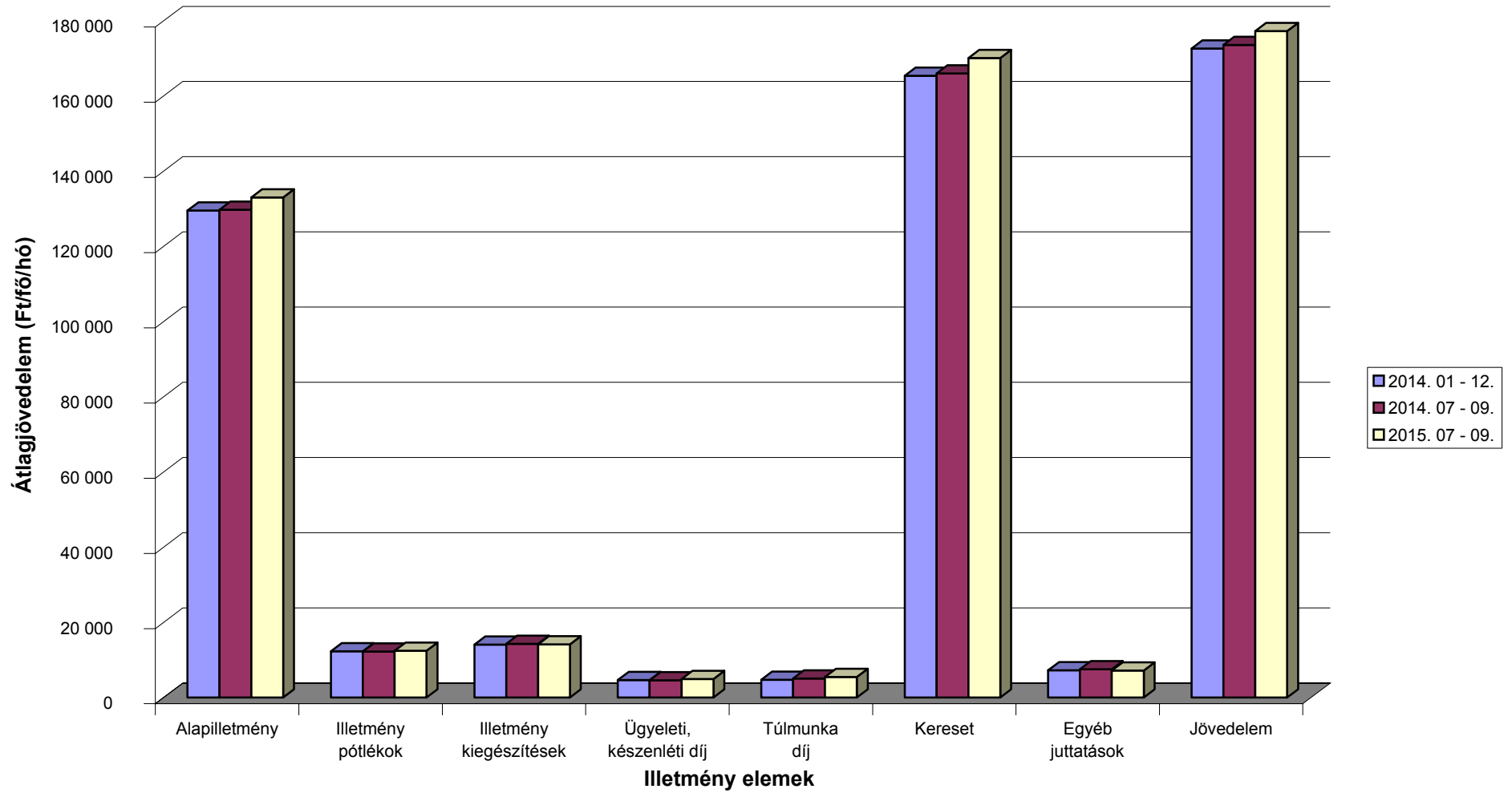


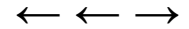
**A 2014. és a 2015. III. negyedévi illetményadatok összehasonlítása munkaköri csoportok szerint
Egészségügyi szakdolgozók**



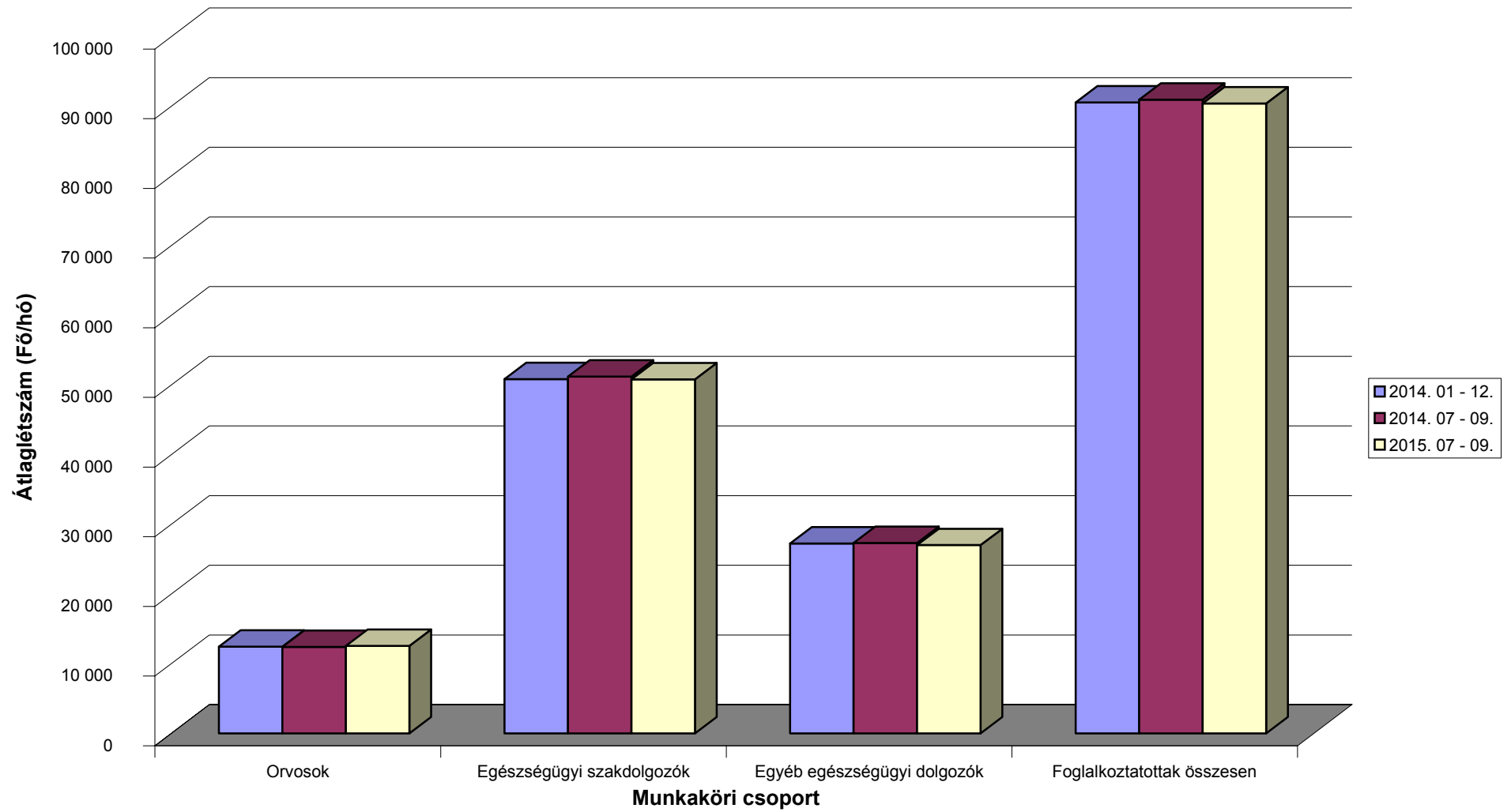


A 2014. és a 2015. III. negyedévi illetményadatok összehasonlítása munkaköri csoportok szerint Egyéb egészségügyi dolgozók





A 2014. és a 2015. III. negyedévi létszámadatok összehasonlítása munkaköri csoportok szerint



[Vissza a tartalomjegyzékhez](#)[előző](#)[következő](#)

**Az egészségügyben foglalkoztatottak létszám és illetmény adatai havonként 2015. III. negyedévében, és azok változása az előző évhez mérten
- munkaköri csoportok szerint, MÁK illetményszámfejtésű intézetek adatai**

Összes foglalkoztatott

| Időszak (havi Kh-Ri átlag) | Jövedelem | | | | | | Jövedelem összesen | Átlagléttség | |
|-------------------------------|---------------|-----------------------|----------------------------|-----------------------------|-----------------|---------------------|-----------------------|--------------|---------------------|
| | Kereset | | | | | Kereset összesen | | | Egyéb juttatások |
| | Alapilletmény | Illetmény pótlékok | Illetmény kiegészítések | Ügyeleti, készenléti díj | Túlmunka díj | | | | |
| | Ft/fő/hó | Ft/fő/hó | Ft/fő/hó | Ft/fő/hó | Ft/fő/hó | Ft/fő/hó | | | Ft/fő/hó |
| 2014. 07 - 09. | 162 302 | 23 718 | 24 485 | 8 746 | 7 888 | 227 140 | 10 419 | 237 558 | 90 956 |
| 2015. 07 - 09. | 164 288 | 24 821 | 24 143 | 10 653 | 9 144 | 233 049 | 10 330 | 243 379 | 90 404 |
| 2014. 07 - 09. =100% | 101,2 | 104,6 | 98,6 | 121,8 | 115,9 | 102,6 | 99,1 | 102,5 | 99,4 |
| 2014. 01 - 12. | 162 315 | 23 777 | 24 067 | 8 738 | 7 366 | 226 264 | 8 471 | 234 735 | 90 567 |
| 2014. 01 - 12 =100% | 101,2 | 104,4 | 100,3 | 121,9 | 124,1 | 103,0 | 121,9 | 103,7 | 99,8 |
| 2014. július | 161 987 | 23 678 | 24 828 | 8 365 | 8 780 | 227 638 | 10 025 | 237 663 | 90 916 |
| 2015. július | 164 317 | 24 058 | 23 104 | 8 464 | 8 488 | 228 430 | 10 269 | 238 699 | 90 384 |
| 2014. július =100% | 101,4 | 101,6 | 93,1 | 101,2 | 96,7 | 100,3 | 102,4 | 100,4 | 99,4 |
| 2014. 01 - 12 =100% | 101,2 | 101,2 | 96,0 | 96,9 | 115,2 | 101,0 | 121,2 | 101,7 | 99,8 |
| 2014. augusztus | 162 635 | 23 911 | 24 166 | 8 816 | 6 845 | 226 374 | 11 610 | 237 983 | 90 952 |
| 2015. augusztus | 164 347 | 25 319 | 24 600 | 11 811 | 9 074 | 235 149 | 10 491 | 245 640 | 90 447 |
| 2014. augusztus =100% | 101,1 | 105,9 | 101,8 | 134,0 | 132,6 | 103,9 | 90,4 | 103,2 | 99,4 |
| 2014. 01 - 12 =100% | 101,3 | 106,5 | 102,2 | 135,2 | 123,2 | 103,9 | 123,8 | 104,6 | 99,9 |
| 2014. szeptember | 162 283 | 23 566 | 24 462 | 9 055 | 8 041 | 227 408 | 9 621 | 237 030 | 90 999 |
| 2015. szeptember | 164 200 | 25 086 | 24 726 | 11 683 | 9 872 | 235 567 | 10 230 | 245 796 | 90 380 |
| 2014. szeptember =100% | 101,2 | 106,4 | 101,1 | 129,0 | 122,8 | 103,6 | 106,3 | 103,7 | 99,3 |
| 2014. 01 - 12 =100% | 101,2 | 105,5 | 102,7 | 133,7 | 134,0 | 104,1 | 120,8 | 104,7 | 99,8 |

[Vissza a tartalomjegyzékhez](#)[előző](#)[következő](#)

**Az egészségügyben foglalkoztatottak létszám és illetmény adatai havonként 2015. III. negyedévében, és azok változása az előző évhez mérten
- munkaköri csoportok szerint, MÁK illetményszámfejtésű intézetek adatai**

Orvosok

| Időszak (havi Kh-Ri átlag) | Jövedelem | | | | | | Jövedelem összesen | Átlagléttség | |
|-------------------------------|---------------|-----------------------|----------------------------|-----------------------------|-----------------|---------------------|-----------------------|--------------|---------------------|
| | Kereset | | | | | Kereset összesen | | | Egyéb juttatások |
| | Alapilletmény | Illetmény pótlékok | Illetmény kiegészítések | Ügyeleti, készenléti díj | Túlmunka díj | | | | |
| | Ft/fő/hó | Ft/fő/hó | Ft/fő/hó | Ft/fő/hó | Ft/fő/hó | Ft/fő/hó | | | Ft/fő/hó |
| 2014. 07 - 09. | 307 494 | 23 262 | 63 996 | 39 783 | 23 056 | 457 592 | 12 027 | 469 618 | 12 400 |
| 2015. 07 - 09. | 308 141 | 24 294 | 63 713 | 49 482 | 28 092 | 473 723 | 11 055 | 484 778 | 12 551 |
| 2014. 07 - 09. =100% | 100,2 | 104,4 | 99,6 | 124,4 | 121,8 | 103,5 | 91,9 | 103,2 | 101,2 |
| 2014. 01 - 12. | 306 958 | 23 041 | 62 811 | 39 105 | 22 284 | 454 198 | 12 448 | 466 646 | 12 450 |
| 2014. 01 - 12 =100% | 100,4 | 105,4 | 101,4 | 126,5 | 126,1 | 104,3 | 88,8 | 103,9 | 100,8 |
| 2014. július | 308 057 | 23 352 | 62 871 | 38 012 | 24 880 | 457 172 | 10 387 | 467 558 | 12 332 |
| 2015. július | 308 263 | 23 017 | 60 687 | 38 170 | 23 862 | 453 999 | 10 713 | 464 712 | 12 522 |
| 2014. július =100% | 100,1 | 98,6 | 96,5 | 100,4 | 95,9 | 99,3 | 103,1 | 99,4 | 101,5 |
| 2014. 01 - 12 =100% | 100,4 | 99,9 | 96,6 | 97,6 | 107,1 | 100,0 | 86,1 | 99,6 | 100,6 |
| 2014. augusztus | 308 444 | 23 402 | 64 478 | 40 323 | 21 056 | 457 702 | 11 837 | 469 539 | 12 359 |
| 2015. augusztus | 308 710 | 25 117 | 64 452 | 55 932 | 30 333 | 484 545 | 7 739 | 492 285 | 12 509 |
| 2014. augusztus =100% | 100,1 | 107,3 | 100,0 | 138,7 | 144,1 | 105,9 | 65,4 | 104,8 | 101,2 |
| 2014. 01 - 12 =100% | 100,6 | 109,0 | 102,6 | 143,0 | 136,1 | 106,7 | 62,2 | 105,5 | 100,5 |
| 2014. szeptember | 306 001 | 23 036 | 64 629 | 40 995 | 23 235 | 457 896 | 13 832 | 471 728 | 12 509 |
| 2015. szeptember | 307 456 | 24 746 | 65 984 | 54 312 | 30 068 | 482 566 | 14 682 | 497 248 | 12 622 |
| 2014. szeptember =100% | 100,5 | 107,4 | 102,1 | 132,5 | 129,4 | 105,4 | 106,1 | 105,4 | 100,9 |
| 2014. 01 - 12 =100% | 100,2 | 107,4 | 105,1 | 138,9 | 134,9 | 106,2 | 117,9 | 106,6 | 101,4 |

[Vissza a tartalomjegyzékhez](#)[előző](#)[következő](#)

**Az egészségügyben foglalkoztatottak létszám és illetmény adatai havonként 2015. III. negyedévében, és azok változása az előző évhez mérten
- munkaköri csoportok szerint, MÁK illetményszámfejtésű intézetek adatai**

Egészségügyi szakdolgozók

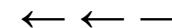
| Időszak (havi Kh-Ri átlag) | Jövedelem | | | | | | Jövedelem összesen | Átlagléttség | |
|-------------------------------|---------------|-----------------------|----------------------------|-----------------------------|-----------------|---------------------|-----------------------|--------------|---------------------|
| | Kereset | | | | | Kereset összesen | | | Egyéb juttatások |
| | Alapilletmény | Illetmény pótlékok | Illetmény kiegészítések | Ügyeleti, készenléti díj | Túlmunka díj | | | | |
| | Ft/fő/hó | Ft/fő/hó | Ft/fő/hó | Ft/fő/hó | Ft/fő/hó | Ft/fő/hó | | | Ft/fő/hó |
| 2014. 07 - 09. | 144 515 | 29 935 | 20 368 | 3 438 | 5 717 | 203 973 | 11 566 | 215 539 | 51 230 |
| 2015. 07 - 09. | 145 399 | 31 524 | 19 673 | 4 097 | 6 400 | 207 093 | 11 830 | 218 923 | 50 830 |
| 2014. 07 - 09. =100% | 100,6 | 105,3 | 96,6 | 119,2 | 112,0 | 101,5 | 102,3 | 101,6 | 99,2 |
| 2014. 01 - 12. | 144 468 | 30 090 | 19 925 | 3 475 | 5 129 | 203 087 | 8 159 | 211 246 | 50 861 |
| 2014. 01 - 12 =100% | 100,6 | 104,8 | 98,7 | 117,9 | 124,8 | 102,0 | 145,0 | 103,6 | 99,9 |
| 2014. július | 144 158 | 29 864 | 21 116 | 3 322 | 6 524 | 204 984 | 11 402 | 216 387 | 51 173 |
| 2015. július | 145 441 | 30 567 | 18 817 | 3 275 | 6 071 | 204 170 | 11 907 | 216 078 | 50 812 |
| 2014. július =100% | 100,9 | 102,4 | 89,1 | 98,6 | 93,1 | 99,6 | 104,4 | 99,9 | 99,3 |
| 2014. 01 - 12 =100% | 100,7 | 101,6 | 94,4 | 94,2 | 118,4 | 100,5 | 145,9 | 102,3 | 99,9 |
| 2014. augusztus | 144 911 | 30 194 | 19 959 | 3 443 | 4 741 | 203 248 | 13 276 | 216 524 | 51 256 |
| 2015. augusztus | 145 437 | 32 155 | 20 454 | 4 483 | 5 979 | 208 508 | 13 014 | 221 522 | 50 889 |
| 2014. augusztus =100% | 100,4 | 106,5 | 102,5 | 130,2 | 126,1 | 102,6 | 98,0 | 102,3 | 99,3 |
| 2014. 01 - 12 =100% | 100,7 | 106,9 | 102,7 | 129,0 | 116,6 | 102,7 | 159,5 | 104,9 | 100,1 |
| 2014. szeptember | 144 476 | 29 746 | 20 030 | 3 547 | 5 887 | 203 688 | 10 021 | 213 709 | 51 260 |
| 2015. szeptember | 145 320 | 31 849 | 19 747 | 4 531 | 7 151 | 208 598 | 10 566 | 219 165 | 50 789 |
| 2014. szeptember =100% | 100,6 | 107,1 | 98,6 | 127,7 | 121,5 | 102,4 | 105,4 | 102,6 | 99,1 |
| 2014. 01 - 12 =100% | 100,6 | 105,8 | 99,1 | 130,4 | 139,4 | 102,7 | 129,5 | 103,7 | 99,9 |

[Vissza a tartalomjegyzékhez](#)[előző](#)[következő](#)

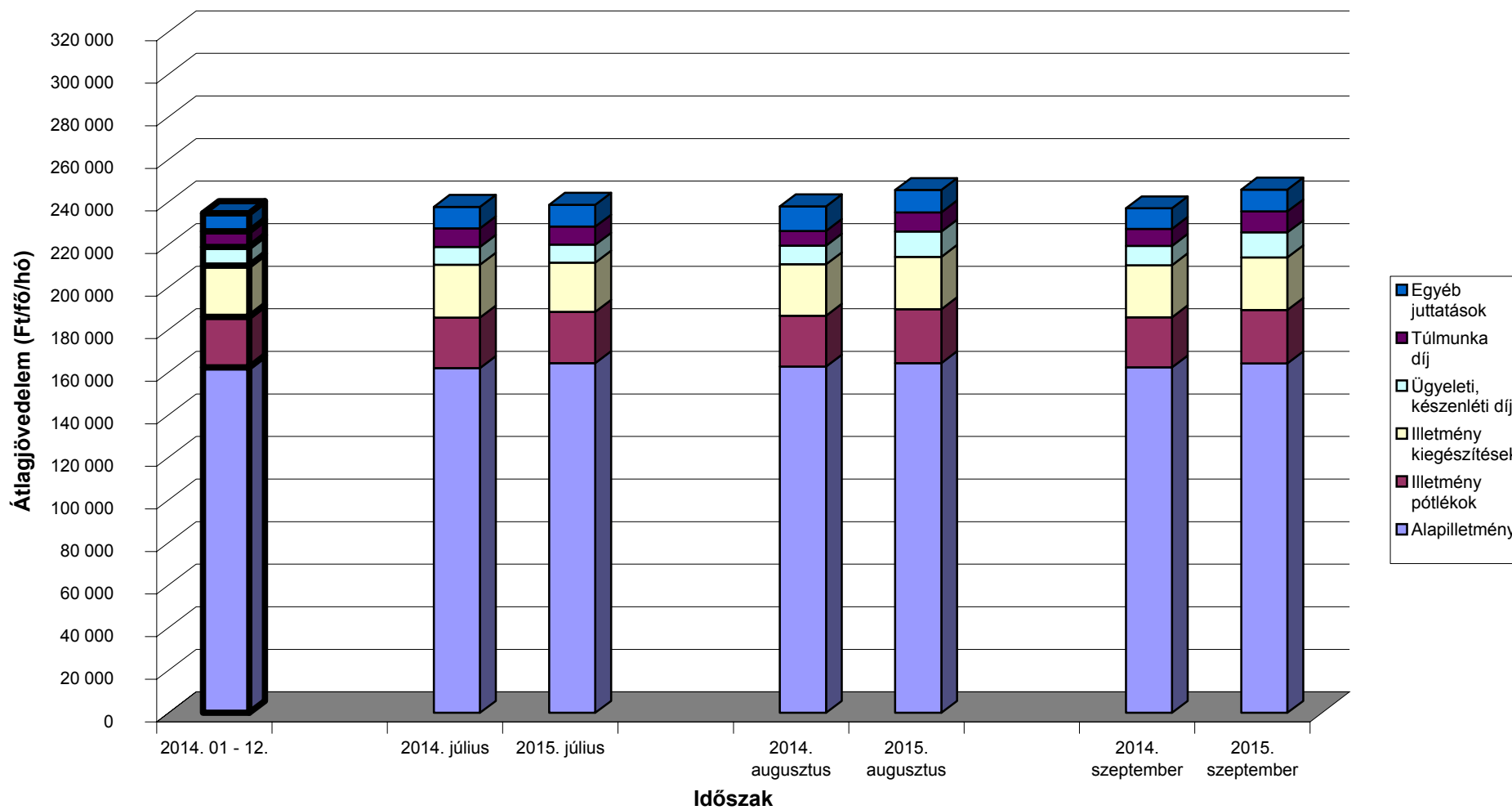
**Az egészségügyben foglalkoztatottak létszám és illetmény adatai havonként 2015. III. negyedévében, és azok változása az előző évhez mérten
- munkaköri csoportok szerint, MÁK illetményszámfejtésű intézetek adatai**

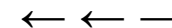
Egyéb egészségügyi dolgozók

| Időszak (havi Kh-Ri átlag) | Jövedelem | | | | | | Jövedelem összesen | Átlagléttség | |
|-------------------------------|---------------|-----------------------|----------------------------|-----------------------------|-----------------|---------------------|-----------------------|--------------|---------------------|
| | Kereset | | | | | Kereset összesen | | | Egyéb juttatások |
| | Alapilletmény | Illetmény pótlékok | Illetmény kiegészítések | Ügyeleti, készenléti díj | Túlmunka díj | | | | |
| | Ft/fő/hó | Ft/fő/hó | Ft/fő/hó | Ft/fő/hó | Ft/fő/hó | Ft/fő/hó | | | Ft/fő/hó |
| 2014. 07 - 09. | 129 761 | 12 271 | 14 274 | 4 613 | 5 077 | 165 996 | 7 537 | 173 534 | 27 326 |
| 2015. 07 - 09. | 133 003 | 12 457 | 14 173 | 4 951 | 5 506 | 170 090 | 7 171 | 177 260 | 27 023 |
| 2014. 07 - 09. =100% | 102,5 | 101,5 | 99,3 | 107,3 | 108,4 | 102,5 | 95,1 | 102,1 | 98,9 |
| 2014. 01 - 12. | 129 545 | 12 334 | 14 098 | 4 689 | 4 727 | 165 392 | 7 237 | 172 629 | 27 256 |
| 2014. 01 - 12 =100% | 102,7 | 101,0 | 100,5 | 105,6 | 116,5 | 102,8 | 99,1 | 102,7 | 99,1 |
| 2014. július | 129 554 | 12 277 | 14 641 | 4 442 | 5 748 | 166 662 | 7 292 | 173 953 | 27 411 |
| 2015. július | 133 136 | 12 315 | 13 758 | 4 459 | 5 910 | 169 577 | 6 984 | 176 561 | 27 050 |
| 2014. július =100% | 102,8 | 100,3 | 94,0 | 100,4 | 102,8 | 101,7 | 95,8 | 101,5 | 98,7 |
| 2014. 01 - 12 =100% | 102,8 | 99,8 | 97,6 | 95,1 | 125,0 | 102,5 | 96,5 | 102,3 | 99,2 |
| 2014. augusztus | 129 949 | 12 361 | 13 828 | 4 648 | 4 366 | 165 152 | 8 384 | 173 536 | 27 337 |
| 2015. augusztus | 133 162 | 12 550 | 13 970 | 5 193 | 5 064 | 169 939 | 7 016 | 176 956 | 27 049 |
| 2014. augusztus =100% | 102,5 | 101,5 | 101,0 | 111,7 | 116,0 | 102,9 | 83,7 | 102,0 | 98,9 |
| 2014. 01 - 12 =100% | 102,8 | 101,8 | 99,1 | 110,8 | 107,1 | 102,7 | 97,0 | 102,5 | 99,2 |
| 2014. szeptember | 129 779 | 12 176 | 14 353 | 4 751 | 5 115 | 166 174 | 6 935 | 173 109 | 27 229 |
| 2015. szeptember | 132 710 | 12 507 | 14 794 | 5 202 | 5 543 | 170 756 | 7 512 | 178 268 | 26 969 |
| 2014. szeptember =100% | 102,3 | 102,7 | 103,1 | 109,5 | 108,4 | 102,8 | 108,3 | 103,0 | 99,0 |
| 2014. 01 - 12 =100% | 102,4 | 101,4 | 104,9 | 110,9 | 117,3 | 103,2 | 103,8 | 103,3 | 98,9 |

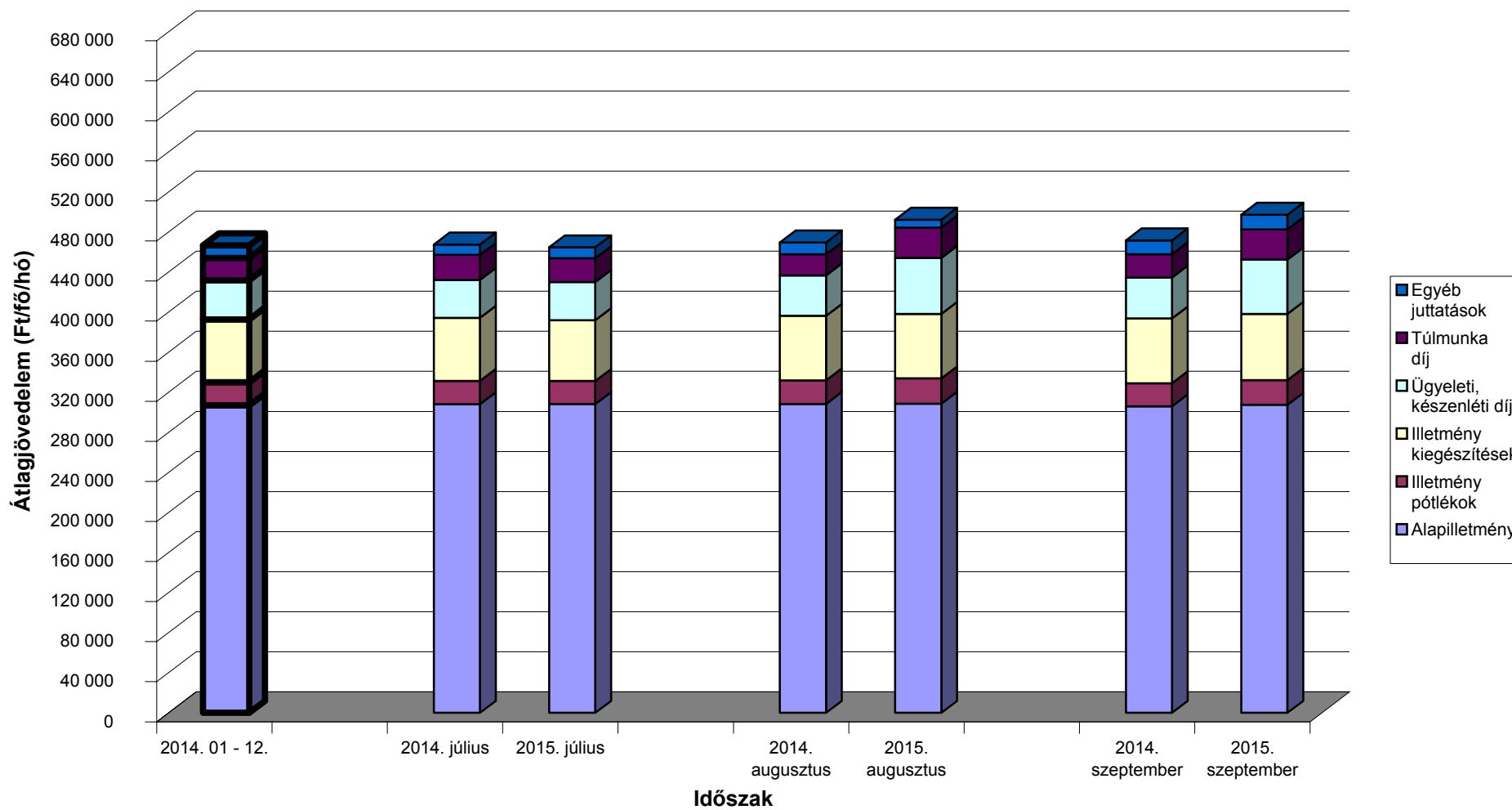


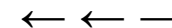
Az egészségügyben foglalkoztatottak illetményei munkaköri csoportok szerint Összes foglalkoztatott



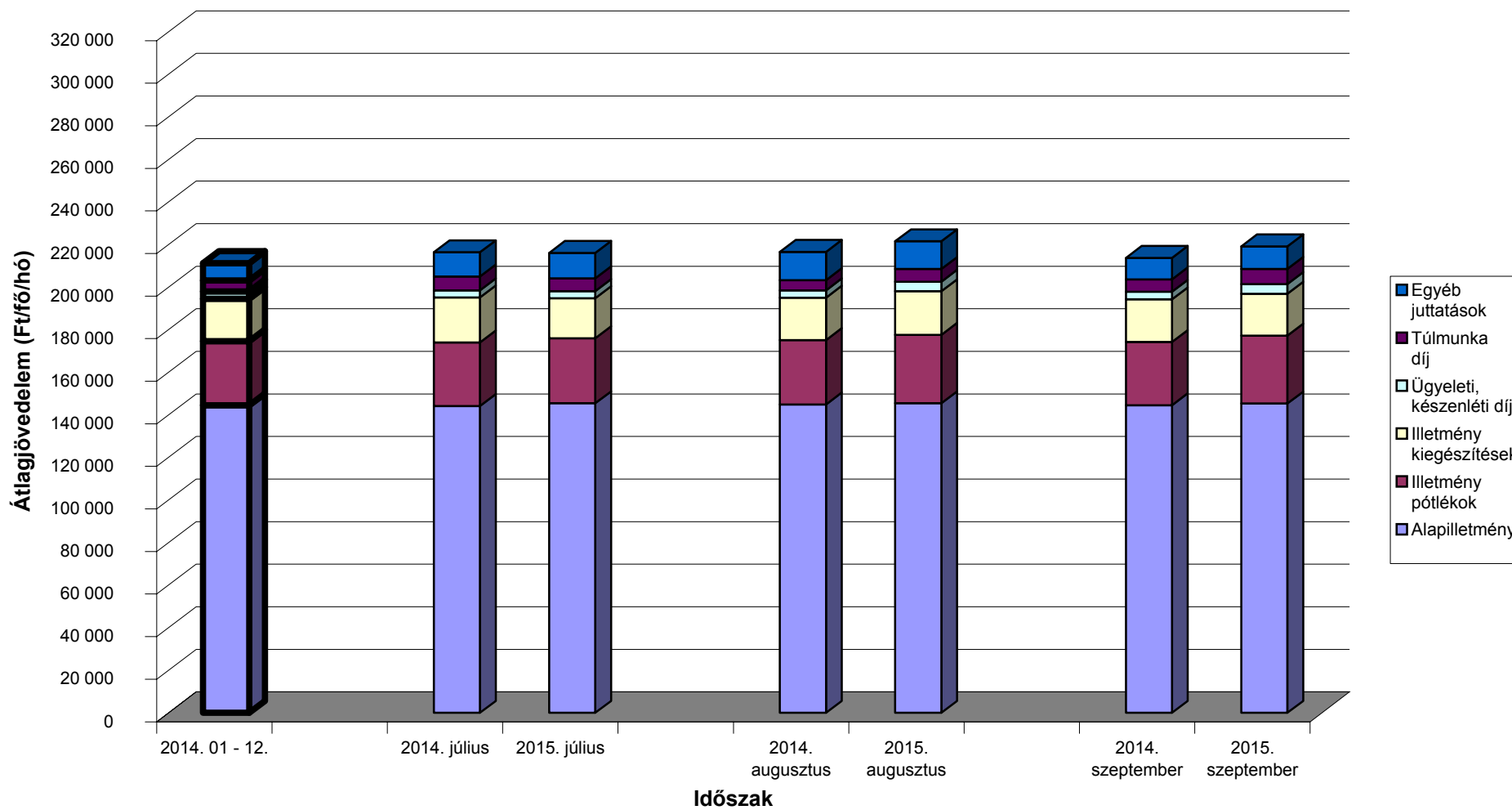


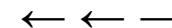
Az egészségügyben foglalkoztatottak illetményei munkaköri csoportok szerint Orvosok



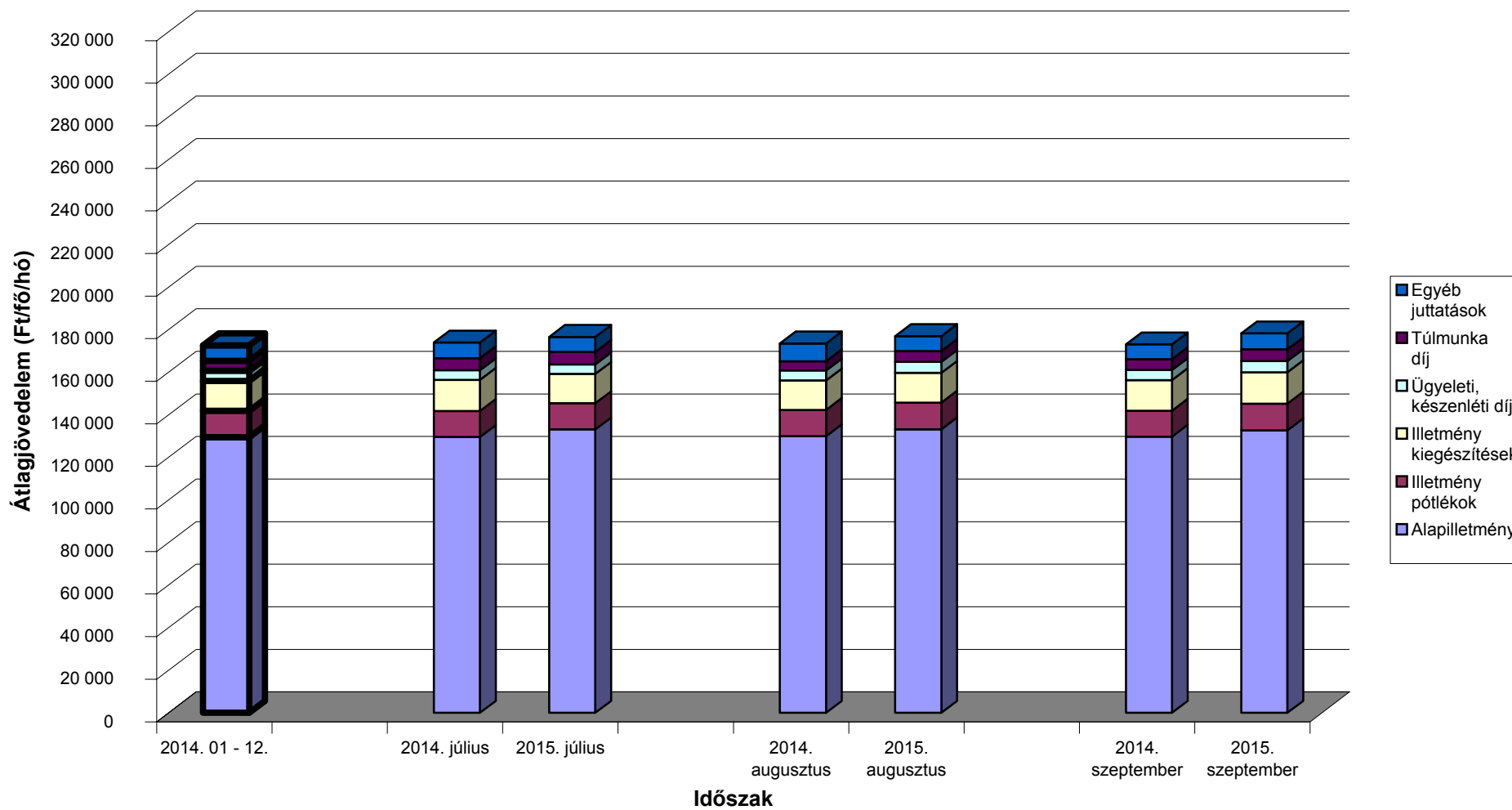


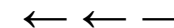
Az egészségügyben foglalkoztatottak illetményei munkaköri csoportok szerint Egészségügyi szakdolgozók



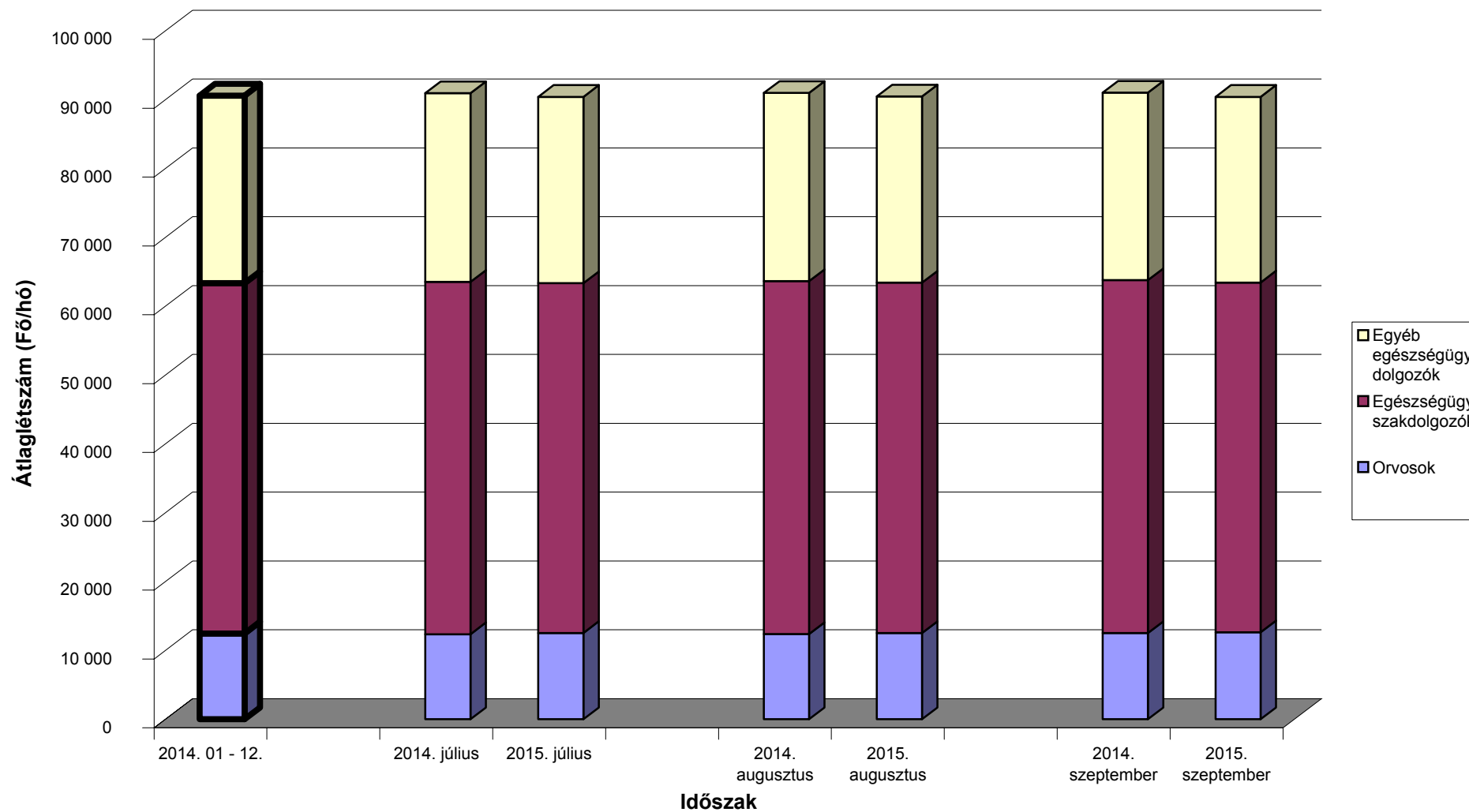


Az egészségügyben foglalkoztatottak illetményei munkaköri csoportok szerint Egyéb egészségügyi dolgozók





A mintában szereplő intézetek létszámadatai munkaköri csoportok szerint



[Vissza a tartalomjegyzékhez](#)[előző](#)[következő](#)

**Az egészségügyben foglalkoztatottak létszám és illetmény adatai havonként 2015. III. negyedévében, és azok változása az előző évhez mérten
- munkaköri csoportok és foglalkoztatási módok szerint, MÁK illetményszámfejtésű intézetek adatai**

Teljes munkaidőben foglalkoztatottak összesen

| Időszak (havi Kh-Ri átlag) | Jövedelem | | | | | | Jövedelem összesen | Átlagléttség | |
|-------------------------------|---------------|-----------------------|----------------------------|-----------------------------|-----------------|---------------------|-----------------------|--------------|---------------------|
| | Kereset | | | | | Kereset összesen | | | Egyéb juttatások |
| | Alapilletmény | Illetmény pótlékok | Illetmény kiegészítések | Ügyeleti, készenléti díj | Túlmunka díj | | | | |
| | Ft/fő/hó | Ft/fő/hó | Ft/fő/hó | Ft/fő/hó | Ft/fő/hó | Ft/fő/hó | | | Ft/fő/hó |
| 2014. 07 - 09. | 168 060 | 24 886 | 22 994 | 9 131 | 8 325 | 233 396 | 9 797 | 243 193 | 83 154 |
| 2015. 07 - 09. | 170 087 | 26 034 | 22 426 | 11 121 | 9 619 | 239 288 | 9 679 | 248 967 | 82 631 |
| 2014. 07 - 09. =100% | 101,2 | 104,6 | 97,5 | 121,8 | 115,5 | 102,5 | 98,8 | 102,4 | 99,4 |
| 2014. 01 - 12. | 167 825 | 24 922 | 22 819 | 9 115 | 7 756 | 232 437 | 8 062 | 240 499 | 82 885 |
| 2014. 01 - 12 =100% | 101,3 | 104,5 | 98,3 | 122,0 | 124,0 | 102,9 | 120,1 | 103,5 | 99,7 |
| 2014. július | 167 820 | 24 851 | 23 173 | 8 741 | 9 238 | 233 823 | 9 263 | 243 086 | 83 099 |
| 2015. július | 170 257 | 25 267 | 21 232 | 8 847 | 8 943 | 234 546 | 9 454 | 244 000 | 82 579 |
| 2014. július =100% | 101,5 | 101,7 | 91,6 | 101,2 | 96,8 | 100,3 | 102,1 | 100,4 | 99,4 |
| 2014. 01 - 12 =100% | 101,4 | 101,4 | 93,0 | 97,1 | 115,3 | 100,9 | 117,3 | 101,5 | 99,6 |
| 2014. augusztus | 168 333 | 25 090 | 22 858 | 9 178 | 7 242 | 232 701 | 11 038 | 243 739 | 83 137 |
| 2015. augusztus | 170 128 | 26 553 | 22 900 | 12 332 | 9 524 | 241 437 | 9 904 | 251 340 | 82 706 |
| 2014. augusztus =100% | 101,1 | 105,8 | 100,2 | 134,4 | 131,5 | 103,8 | 89,7 | 103,1 | 99,5 |
| 2014. 01 - 12 =100% | 101,4 | 106,5 | 100,4 | 135,3 | 122,8 | 103,9 | 122,8 | 104,5 | 99,8 |
| 2014. szeptember | 168 028 | 24 717 | 22 951 | 9 474 | 8 496 | 233 665 | 9 090 | 242 755 | 83 225 |
| 2015. szeptember | 169 876 | 26 282 | 23 144 | 12 182 | 10 391 | 241 876 | 9 680 | 251 556 | 82 609 |
| 2014. szeptember =100% | 101,1 | 106,3 | 100,8 | 128,6 | 122,3 | 103,5 | 106,5 | 103,6 | 99,3 |
| 2014. 01 - 12 =100% | 101,2 | 105,5 | 101,4 | 133,6 | 134,0 | 104,1 | 120,1 | 104,6 | 99,7 |

[Vissza a tartalomjegyzékhez](#)[előző](#)[következő](#)

**Az egészségügyben foglalkoztatottak létszám és illetmény adatai havonként 2015. III. negyedévében, és azok változása az előző évhez mérten
- munkaköri csoportok és foglalkoztatási módok szerint, MÁK illetményszámfejtésű intézetek adatai**

Teljes munkaidőben foglalkoztatott orvosok

| Időszak (havi Kh-Ri átlag) | Jövedelem | | | | | | Jövedelem összesen | Átlagléttség | |
|-------------------------------|---------------|-----------------------|----------------------------|-----------------------------|-----------------|---------------------|-----------------------|--------------|---------------------|
| | Kereset | | | | | Kereset összesen | | | Egyéb juttatások |
| | Alapilletmény | Illetmény pótlékok | Illetmény kiegészítések | Ügyeleti, készenléti díj | Túlmunka díj | | | | |
| | Ft/fő/hó | Ft/fő/hó | Ft/fő/hó | Ft/fő/hó | Ft/fő/hó | Ft/fő/hó | | | Ft/fő/hó |
| 2014. 07 - 09. | 331 175 | 25 622 | 64 385 | 43 651 | 25 655 | 490 488 | 12 092 | 502 580 | 10 544 |
| 2015. 07 - 09. | 331 951 | 26 700 | 63 591 | 54 544 | 31 164 | 507 950 | 11 111 | 519 062 | 10 646 |
| 2014. 07 - 09. =100% | 100,2 | 104,2 | 98,8 | 125,0 | 121,5 | 103,6 | 91,9 | 103,3 | 101,0 |
| 2014. 01 - 12. | 330 246 | 25 346 | 63 318 | 42 861 | 24 713 | 486 484 | 12 686 | 499 170 | 10 591 |
| 2014. 01 - 12 =100% | 100,5 | 105,3 | 100,4 | 127,3 | 126,1 | 104,4 | 87,6 | 104,0 | 100,5 |
| 2014. július | 331 644 | 25 748 | 63 146 | 41 752 | 27 476 | 489 767 | 10 372 | 500 139 | 10 485 |
| 2015. július | 332 522 | 25 320 | 60 418 | 42 079 | 26 415 | 486 754 | 10 782 | 497 537 | 10 618 |
| 2014. július =100% | 100,3 | 98,3 | 95,7 | 100,8 | 96,1 | 99,4 | 104,0 | 99,5 | 101,3 |
| 2014. 01 - 12 =100% | 100,7 | 99,9 | 95,4 | 98,2 | 106,9 | 100,1 | 85,0 | 99,7 | 100,3 |
| 2014. augusztus | 332 198 | 25 791 | 65 498 | 44 046 | 23 569 | 491 102 | 12 010 | 503 112 | 10 502 |
| 2015. augusztus | 332 381 | 27 623 | 64 216 | 61 713 | 33 644 | 519 577 | 7 993 | 527 570 | 10 617 |
| 2014. augusztus =100% | 100,1 | 107,1 | 98,0 | 140,1 | 142,7 | 105,8 | 66,5 | 104,9 | 101,1 |
| 2014. 01 - 12 =100% | 100,6 | 109,0 | 101,4 | 144,0 | 136,1 | 106,8 | 63,0 | 105,7 | 100,2 |
| 2014. szeptember | 329 703 | 25 332 | 64 508 | 45 131 | 25 920 | 490 593 | 13 868 | 504 461 | 10 645 |
| 2015. szeptember | 330 958 | 27 154 | 66 119 | 59 798 | 33 414 | 517 444 | 14 531 | 531 976 | 10 703 |
| 2014. szeptember =100% | 100,4 | 107,2 | 102,5 | 132,5 | 128,9 | 105,5 | 104,8 | 105,5 | 100,5 |
| 2014. 01 - 12 =100% | 100,2 | 107,1 | 104,4 | 139,5 | 135,2 | 106,4 | 114,5 | 106,6 | 101,1 |

[Vissza a tartalomjegyzékhez](#)[előző](#)[következő](#)

**Az egészségügyben foglalkoztatottak létszám és illetmény adatai havonként 2015. III. negyedévében, és azok változása az előző évhez mérten
- munkaköri csoportok és foglalkoztatási módok szerint, MÁK illetményszámfejtésű intézetek adatai**

Teljes munkaidőben foglalkoztatott egészségügyi szakdolgozók

| Időszak (havi Kh-Ri átlag) | Jövedelem | | | | | | Jövedelem összesen | Átlaglét szám | |
|-------------------------------|---------------|-----------------------|----------------------------|-----------------------------|-----------------|---------------------|-----------------------|------------------|---------------------|
| | Kereset | | | | | Kereset összesen | | | Egyéb juttatások |
| | Alapilletmény | Illetmény pótlékok | Illetmény kiegészítések | Ügyeleti, készenléti díj | Túlmunka díj | | | | |
| | Ft/fő/hó | Ft/fő/hó | Ft/fő/hó | Ft/fő/hó | Ft/fő/hó | Ft/fő/hó | | | Ft/fő/hó |
| 2014. 07 - 09. | 149 369 | 30 966 | 18 742 | 3 645 | 6 007 | 208 728 | 10 709 | 219 437 | 47 654 |
| 2015. 07 - 09. | 150 359 | 32 622 | 17 669 | 4 336 | 6 711 | 211 697 | 10 788 | 222 485 | 47 277 |
| 2014. 07 - 09. =100% | 100,7 | 105,3 | 94,3 | 119,0 | 111,7 | 101,4 | 100,7 | 101,4 | 99,2 |
| 2014. 01 - 12. | 149 064 | 31 091 | 18 577 | 3 680 | 5 383 | 207 794 | 7 664 | 215 458 | 47 396 |
| 2014. 01 - 12 =100% | 100,9 | 104,9 | 95,1 | 117,8 | 124,7 | 101,9 | 140,8 | 103,3 | 99,7 |
| 2014. július | 149 168 | 30 916 | 19 288 | 3 524 | 6 845 | 209 742 | 10 281 | 220 023 | 47 557 |
| 2015. július | 150 569 | 31 682 | 16 524 | 3 466 | 6 381 | 208 623 | 10 556 | 219 179 | 47 221 |
| 2014. július =100% | 100,9 | 102,5 | 85,7 | 98,4 | 93,2 | 99,5 | 102,7 | 99,6 | 99,3 |
| 2014. 01 - 12 =100% | 101,0 | 101,9 | 89,0 | 94,2 | 118,5 | 100,4 | 137,7 | 101,7 | 99,6 |
| 2014. augusztus | 149 714 | 31 230 | 18 468 | 3 650 | 4 992 | 208 054 | 12 516 | 220 570 | 47 681 |
| 2015. augusztus | 150 433 | 33 264 | 18 467 | 4 747 | 6 256 | 213 167 | 11 932 | 225 099 | 47 354 |
| 2014. augusztus =100% | 100,5 | 106,5 | 100,0 | 130,1 | 125,3 | 102,5 | 95,3 | 102,1 | 99,3 |
| 2014. 01 - 12 =100% | 100,9 | 107,0 | 99,4 | 129,0 | 116,2 | 102,6 | 155,7 | 104,5 | 99,9 |
| 2014. szeptember | 149 224 | 30 750 | 18 472 | 3 759 | 6 185 | 208 390 | 9 330 | 217 720 | 47 723 |
| 2015. szeptember | 150 074 | 32 918 | 18 014 | 4 793 | 7 495 | 213 295 | 9 876 | 223 171 | 47 257 |
| 2014. szeptember =100% | 100,6 | 107,0 | 97,5 | 127,5 | 121,2 | 102,4 | 105,8 | 102,5 | 99,0 |
| 2014. 01 - 12 =100% | 100,7 | 105,9 | 97,0 | 130,3 | 139,2 | 102,6 | 128,9 | 103,6 | 99,7 |

[Vissza a tartalomjegyzékhez](#)[előző](#)[következő](#)

Az egészségügyben foglalkoztatottak létszám és illetmény adatai havonként 2015. III. negyedévében, és azok változása az előző évhez mérten - munkaköri csoportok és foglalkoztatási módok szerint, MÁK illetményszámfejtésű intézetek adatai

Teljes munkaidőben foglalkoztatott egyéb egészségügyi dolgozók

| Időszak (havi Kh-Ri átlag) | Jövedelem | | | | | | Jövedelem összesen | Átlagléttség | |
|-------------------------------|---------------|-----------------------|----------------------------|-----------------------------|-----------------|---------------------|-----------------------|--------------|---------------------|
| | Kereset | | | | | Kereset összesen | | | Egyéb juttatások |
| | Alapilletmény | Illetmény pótlékok | Illetmény kiegészítések | Ügyeleti, készenléti díj | Túlmunka díj | | | | |
| | Ft/fő/hó | Ft/fő/hó | Ft/fő/hó | Ft/fő/hó | Ft/fő/hó | Ft/fő/hó | | | Ft/fő/hó |
| 2014. 07 - 09. | 134 836 | 12 966 | 13 625 | 5 023 | 5 430 | 171 881 | 7 084 | 178 965 | 24 956 |
| 2015. 07 - 09. | 138 091 | 13 142 | 13 791 | 5 393 | 5 903 | 176 320 | 6 940 | 183 261 | 24 708 |
| 2014. 07 - 09. =100% | 102,4 | 101,4 | 101,2 | 107,4 | 108,7 | 102,6 | 98,0 | 102,4 | 99,0 |
| 2014. 01 - 12. | 134 446 | 12 999 | 13 666 | 5 107 | 5 059 | 171 277 | 6 853 | 178 130 | 24 898 |
| 2014. 01 - 12 =100% | 102,7 | 101,1 | 100,9 | 105,6 | 116,7 | 102,9 | 101,3 | 102,9 | 99,2 |
| 2014. július | 134 668 | 12 964 | 13 821 | 4 830 | 6 146 | 172 429 | 6 866 | 179 295 | 25 057 |
| 2015. július | 138 189 | 13 001 | 13 400 | 4 852 | 6 334 | 175 777 | 6 781 | 182 558 | 24 740 |
| 2014. július =100% | 102,6 | 100,3 | 97,0 | 100,5 | 103,1 | 101,9 | 98,8 | 101,8 | 98,7 |
| 2014. 01 - 12 =100% | 102,8 | 100,0 | 98,1 | 95,0 | 125,2 | 102,6 | 99,0 | 102,5 | 99,4 |
| 2014. augusztus | 134 948 | 13 063 | 13 300 | 5 065 | 4 672 | 171 048 | 7 805 | 178 853 | 24 954 |
| 2015. augusztus | 138 186 | 13 245 | 13 653 | 5 657 | 5 428 | 176 168 | 6 841 | 183 010 | 24 735 |
| 2014. augusztus =100% | 102,4 | 101,4 | 102,7 | 111,7 | 116,2 | 103,0 | 87,7 | 102,3 | 99,1 |
| 2014. 01 - 12 =100% | 102,8 | 101,9 | 99,9 | 110,8 | 107,3 | 102,9 | 99,8 | 102,7 | 99,3 |
| 2014. szeptember | 134 891 | 12 870 | 13 755 | 5 177 | 5 470 | 172 163 | 6 581 | 178 745 | 24 857 |
| 2015. szeptember | 137 899 | 13 180 | 14 320 | 5 672 | 5 947 | 177 018 | 7 200 | 184 217 | 24 649 |
| 2014. szeptember =100% | 102,2 | 102,4 | 104,1 | 109,6 | 108,7 | 102,8 | 109,4 | 103,1 | 99,2 |
| 2014. 01 - 12 =100% | 102,6 | 101,4 | 104,8 | 111,1 | 117,5 | 103,4 | 105,1 | 103,4 | 99,0 |

[Vissza a tartalomjegyzékhez](#)[előző](#)[következő](#)

**Az egészségügyben foglalkoztatottak létszám és illetmény adatai havonként 2015. III. negyedévében, és azok változása az előző évhez mérten
- munkaköri csoportok és foglalkoztatási módok szerint, MÁK illetményszámfejtésű intézetek adatai**

Rész munkaidőben foglalkoztatottak összesen

| Időszak (havi Kh-Ri átlag) | Jövedelem | | | | | | Jövedelem összesen | Átlagléttség | |
|-------------------------------|---------------|-----------------------|----------------------------|-----------------------------|-----------------|---------------------|-----------------------|--------------|---------------------|
| | Kereset | | | | | Kereset összesen | | | Egyéb juttatások |
| | Alapilletmény | Illetmény pótlékok | Illetmény kiegészítések | Ügyeleti, készenléti díj | Túlmunka díj | | | | |
| | Ft/fő/hó | Ft/fő/hó | Ft/fő/hó | Ft/fő/hó | Ft/fő/hó | Ft/fő/hó | | | Ft/fő/hó |
| 2014. 07 - 09. | 117 874 | 13 396 | 30 042 | 4 776 | 3 598 | 169 686 | 6 244 | 175 929 | 6 306 |
| 2015. 07 - 09. | 119 381 | 13 992 | 31 399 | 5 980 | 4 569 | 175 321 | 5 195 | 180 516 | 6 299 |
| 2014. 07 - 09. =100% | 101,3 | 104,4 | 104,5 | 125,2 | 127,0 | 103,3 | 83,2 | 102,6 | 99,9 |
| 2014. 01 - 12. | 117 801 | 13 342 | 29 649 | 4 765 | 3 457 | 169 014 | 5 811 | 174 826 | 6 278 |
| 2014. 01 - 12 =100% | 101,3 | 104,9 | 105,9 | 125,5 | 132,2 | 103,7 | 89,4 | 103,3 | 100,3 |
| 2014. július | 117 977 | 13 393 | 30 471 | 4 520 | 4 361 | 170 721 | 5 185 | 175 906 | 6 298 |
| 2015. július | 119 266 | 13 365 | 29 931 | 4 639 | 4 086 | 171 287 | 4 815 | 176 103 | 6 280 |
| 2014. július =100% | 101,1 | 99,8 | 98,2 | 102,6 | 93,7 | 100,3 | 92,9 | 100,1 | 99,7 |
| 2014. 01 - 12 =100% | 101,2 | 100,2 | 101,0 | 97,4 | 118,2 | 101,3 | 82,9 | 100,7 | 100,0 |
| 2014. augusztus | 118 137 | 13 432 | 29 328 | 5 121 | 2 928 | 168 945 | 6 753 | 175 698 | 6 306 |
| 2015. augusztus | 119 429 | 14 336 | 31 437 | 6 583 | 4 768 | 176 554 | 4 877 | 181 430 | 6 281 |
| 2014. augusztus =100% | 101,1 | 106,7 | 107,2 | 128,5 | 162,9 | 104,5 | 72,2 | 103,3 | 99,6 |
| 2014. 01 - 12 =100% | 101,4 | 107,5 | 106,0 | 138,2 | 137,9 | 104,5 | 83,9 | 103,8 | 100,1 |
| 2014. szeptember | 117 507 | 13 364 | 30 327 | 4 687 | 3 507 | 169 392 | 6 791 | 176 184 | 6 313 |
| 2015. szeptember | 119 447 | 14 272 | 32 816 | 6 712 | 4 850 | 178 097 | 5 888 | 183 985 | 6 335 |
| 2014. szeptember =100% | 101,7 | 106,8 | 108,2 | 143,2 | 138,3 | 105,1 | 86,7 | 104,4 | 100,4 |
| 2014. 01 - 12 =100% | 101,4 | 107,0 | 110,7 | 140,9 | 140,3 | 105,4 | 101,3 | 105,2 | 100,9 |

[Vissza a tartalomjegyzékhez](#)[előző](#)[következő](#)

**Az egészségügyben foglalkoztatottak létszám és illetmény adatai havonként 2015. III. negyedévében, és azok változása az előző évhez mérten
- munkaköri csoportok és foglalkoztatási módok szerint, MÁK illetményszámfejtésű intézetek adatai**

Rész munkaidőben foglalkoztatott orvosok

| Időszak (havi Kh-Ri átlag) | Jövedelem | | | | | | | Jövedelem összesen | Átlagléttség |
|-------------------------------|---------------|-----------------------|----------------------------|-----------------------------|-----------------|---------------------|---------------------|-----------------------|--------------|
| | Kereset | | | | | Kereset összesen | Egyéb juttatások | | |
| | Alapilletmény | Illetmény pótlékok | Illetmény kiegészítések | Ügyeleti, készenléti díj | Túlmunka díj | | | | |
| | Ft/fő/hó | Ft/fő/hó | Ft/fő/hó | Ft/fő/hó | Ft/fő/hó | Ft/fő/hó | Ft/fő/hó | | |
| 2014. 07 - 09. | 227 520 | 13 291 | 68 416 | 22 226 | 10 951 | 342 404 | 8 322 | 350 726 | 1 234 |
| 2015. 07 - 09. | 227 528 | 13 963 | 71 702 | 26 804 | 14 750 | 354 747 | 5 204 | 359 951 | 1 282 |
| 2014. 07 - 09. =100% | 100,0 | 105,1 | 104,8 | 120,6 | 134,7 | 103,6 | 62,5 | 102,6 | 103,9 |
| 2014. 01 - 12. | 227 777 | 13 259 | 68 148 | 22 119 | 11 154 | 342 458 | 8 705 | 351 163 | 1 237 |
| 2014. 01 - 12 =100% | 99,9 | 105,3 | 105,2 | 121,2 | 132,2 | 103,6 | 59,8 | 102,5 | 103,6 |
| 2014. július | 227 518 | 13 182 | 69 902 | 20 743 | 13 330 | 344 676 | 5 576 | 350 251 | 1 236 |
| 2015. július | 226 920 | 12 983 | 67 002 | 20 585 | 13 069 | 340 558 | 4 228 | 344 786 | 1 278 |
| 2014. július =100% | 99,7 | 98,5 | 95,9 | 99,2 | 98,0 | 98,8 | 75,8 | 98,4 | 103,4 |
| 2014. 01 - 12 =100% | 99,6 | 97,9 | 98,3 | 93,1 | 117,2 | 99,4 | 48,6 | 98,2 | 103,3 |
| 2014. augusztus | 227 951 | 13 199 | 67 191 | 24 045 | 9 014 | 341 400 | 7 529 | 348 929 | 1 234 |
| 2015. augusztus | 227 173 | 14 436 | 72 760 | 29 654 | 15 674 | 359 698 | 3 894 | 363 592 | 1 276 |
| 2014. augusztus =100% | 99,7 | 109,4 | 108,3 | 123,3 | 173,9 | 105,4 | 51,7 | 104,2 | 103,4 |
| 2014. 01 - 12 =100% | 99,7 | 108,9 | 106,8 | 134,1 | 140,5 | 105,0 | 44,7 | 103,5 | 103,1 |
| 2014. szeptember | 227 092 | 13 492 | 68 151 | 21 893 | 10 503 | 341 132 | 11 868 | 352 999 | 1 233 |
| 2015. szeptember | 228 482 | 14 465 | 75 306 | 30 141 | 15 502 | 363 896 | 7 464 | 371 360 | 1 292 |
| 2014. szeptember =100% | 100,6 | 107,2 | 110,5 | 137,7 | 147,6 | 106,7 | 62,9 | 105,2 | 104,7 |
| 2014. 01 - 12 =100% | 100,3 | 109,1 | 110,5 | 136,3 | 139,0 | 106,3 | 85,7 | 105,8 | 104,4 |

[Vissza a tartalomjegyzékhez](#)[előző](#)[következő](#)

**Az egészségügyben foglalkoztatottak létszám és illetmény adatai havonként 2015. III. negyedévében, és azok változása az előző évhez mérten
- munkaköri csoportok és foglalkoztatási módok szerint, MÁK illetményszámfejtésű intézetek adatai**

Rész munkaidőben foglalkoztatott egészségügyi szakdolgozók

| Időszak (havi Kh-Ri átlag) | Jövedelem | | | | | | Jövedelem összesen | Átlagléttség | |
|-------------------------------|---------------|-----------------------|----------------------------|-----------------------------|-----------------|---------------------|-----------------------|--------------|---------------------|
| | Kereset | | | | | Kereset összesen | | | Egyéb juttatások |
| | Alapilletmény | Illetmény pótlékok | Illetmény kiegészítések | Ügyeleti, készenléti díj | Túlmunka díj | | | | |
| | Ft/fő/hó | Ft/fő/hó | Ft/fő/hó | Ft/fő/hó | Ft/fő/hó | Ft/fő/hó | | | Ft/fő/hó |
| 2014. 07 - 09. | 93 925 | 18 679 | 27 679 | 682 | 2 057 | 143 022 | 5 876 | 148 898 | 3 029 |
| 2015. 07 - 09. | 94 561 | 19 709 | 29 231 | 960 | 2 473 | 146 934 | 5 302 | 152 236 | 2 973 |
| 2014. 07 - 09. =100% | 100,7 | 105,5 | 105,6 | 140,9 | 120,2 | 102,7 | 90,2 | 102,2 | 98,1 |
| 2014. 01 - 12. | 93 744 | 18 528 | 26 827 | 660 | 1 774 | 141 534 | 4 894 | 146 428 | 2 986 |
| 2014. 01 - 12 =100% | 100,9 | 106,4 | 109,0 | 145,5 | 139,4 | 103,8 | 108,3 | 104,0 | 99,6 |
| 2014. július | 93 902 | 18 714 | 27 750 | 705 | 2 549 | 143 620 | 4 836 | 148 456 | 3 030 |
| 2015. július | 94 441 | 18 936 | 28 363 | 777 | 2 119 | 144 636 | 5 203 | 149 840 | 2 963 |
| 2014. július =100% | 100,6 | 101,2 | 102,2 | 110,1 | 83,2 | 100,7 | 107,6 | 100,9 | 97,8 |
| 2014. 01 - 12 =100% | 100,7 | 102,2 | 105,7 | 117,7 | 119,4 | 102,2 | 106,3 | 102,3 | 99,2 |
| 2014. augusztus | 94 210 | 18 830 | 27 005 | 678 | 1 588 | 142 311 | 7 122 | 149 433 | 3 027 |
| 2015. augusztus | 94 610 | 20 283 | 29 200 | 1 047 | 2 553 | 147 691 | 5 632 | 153 323 | 2 960 |
| 2014. augusztus =100% | 100,4 | 107,7 | 108,1 | 154,3 | 160,7 | 103,8 | 79,1 | 102,6 | 97,8 |
| 2014. 01 - 12 =100% | 100,9 | 109,5 | 108,8 | 158,6 | 143,9 | 104,4 | 115,1 | 104,7 | 99,1 |
| 2014. szeptember | 93 662 | 18 494 | 28 283 | 661 | 2 036 | 143 136 | 5 670 | 148 806 | 3 030 |
| 2015. szeptember | 94 630 | 19 905 | 30 120 | 1 057 | 2 745 | 148 458 | 5 073 | 153 531 | 2 996 |
| 2014. szeptember =100% | 101,0 | 107,6 | 106,5 | 159,9 | 134,8 | 103,7 | 89,5 | 103,2 | 98,9 |
| 2014. 01 - 12 =100% | 100,9 | 107,4 | 112,3 | 160,2 | 154,7 | 104,9 | 103,7 | 104,9 | 100,3 |

[Vissza a tartalomjegyzékhez](#)[előző](#)[következő](#)

**Az egészségügyben foglalkoztatottak létszám és illetmény adatai havonként 2015. III. negyedévében, és azok változása az előző évhez mérten
- munkaköri csoportok és foglalkoztatási módok szerint, MÁK illetményszámfejtésű intézetek adatai**

Rész munkaidőben foglalkoztatott egyéb egészségügyi dolgozók

| Időszak (havi Kh-Ri átlag) | Jövedelem | | | | | | Jövedelem összesen | Átlagléttség | |
|-------------------------------|---------------|-----------------------|----------------------------|-----------------------------|-----------------|---------------------|-----------------------|--------------|---------------------|
| | Kereset | | | | | Kereset összesen | | | Egyéb juttatások |
| | Alapilletmény | Illetmény pótlékok | Illetmény kiegészítések | Ügyeleti, készenléti díj | Túlmunka díj | | | | |
| | Ft/fő/hó | Ft/fő/hó | Ft/fő/hó | Ft/fő/hó | Ft/fő/hó | Ft/fő/hó | | | Ft/fő/hó |
| 2014. 07 - 09. | 87 127 | 5 626 | 10 356 | 303 | 1 439 | 104 851 | 5 533 | 110 384 | 2 043 |
| 2015. 07 - 09. | 87 656 | 5 698 | 9 278 | 221 | 1 231 | 104 085 | 5 035 | 109 120 | 2 044 |
| 2014. 07 - 09. =100% | 100,6 | 101,3 | 89,6 | 73,2 | 85,5 | 99,3 | 91,0 | 98,9 | 100,1 |
| 2014. 01 - 12. | 86 542 | 5 854 | 10 568 | 280 | 1 268 | 104 512 | 5 402 | 109 914 | 2 055 |
| 2014. 01 - 12 =100% | 101,3 | 97,3 | 87,8 | 79,0 | 97,1 | 99,6 | 93,2 | 99,3 | 99,5 |
| 2014. július | 87 230 | 5 591 | 10 541 | 338 | 1 605 | 105 305 | 5 466 | 110 772 | 2 032 |
| 2015. július | 87 863 | 5 512 | 8 978 | 255 | 1 313 | 103 922 | 4 620 | 108 542 | 2 040 |
| 2014. július =100% | 100,7 | 98,6 | 85,2 | 75,5 | 81,8 | 98,7 | 84,5 | 98,0 | 100,4 |
| 2014. 01 - 12 =100% | 101,5 | 94,2 | 85,0 | 91,1 | 103,6 | 99,4 | 85,5 | 98,8 | 99,3 |
| 2014. augusztus | 87 330 | 5 582 | 9 934 | 285 | 1 240 | 104 372 | 5 738 | 110 110 | 2 046 |
| 2015. augusztus | 88 140 | 5 673 | 8 905 | 204 | 1 172 | 104 095 | 4 397 | 108 492 | 2 046 |
| 2014. augusztus =100% | 100,9 | 101,6 | 89,6 | 71,6 | 94,5 | 99,7 | 76,6 | 98,5 | 100,0 |
| 2014. 01 - 12 =100% | 101,8 | 96,9 | 84,3 | 72,8 | 92,5 | 99,6 | 81,4 | 98,7 | 99,6 |
| 2014. szeptember | 86 823 | 5 705 | 10 595 | 285 | 1 473 | 104 880 | 5 395 | 110 275 | 2 050 |
| 2015. szeptember | 86 966 | 5 908 | 9 950 | 205 | 1 208 | 104 237 | 6 087 | 110 324 | 2 047 |
| 2014. szeptember =100% | 100,2 | 103,6 | 93,9 | 72,0 | 82,0 | 99,4 | 112,8 | 100,0 | 99,9 |
| 2014. 01 - 12 =100% | 100,5 | 100,9 | 94,2 | 73,2 | 95,3 | 99,7 | 112,7 | 100,4 | 99,6 |

[Vissza a tartalomjegyzékhez](#)[előző](#)[következő](#)

**Az egészségügyben foglalkoztatottak létszám és illetmény adatai havonként 2015. III. negyedévében, és azok változása az előző évhez mérten
- munkaköri csoportok és foglalkoztatási módok szerint, MÁK illetményszámfejtésű intézetek adatai**

Egyéb módon foglalkoztatottak összesen

| Időszak (havi Kh-Ri átlag) | Jövedelem | | | | | | Jövedelem összesen | Átlagléttség | |
|-------------------------------|---------------|-----------------------|----------------------------|-----------------------------|-----------------|---------------------|-----------------------|--------------|---------------------|
| | Kereset | | | | | Kereset összesen | | | Egyéb juttatások |
| | Alapilletmény | Illetmény pótlékok | Illetmény kiegészítések | Ügyeleti, készenléti díj | Túlmunka díj | | | | |
| | Ft/fő/hó | Ft/fő/hó | Ft/fő/hó | Ft/fő/hó | Ft/fő/hó | Ft/fő/hó | | | Ft/fő/hó |
| 2014. 07 - 09. | 29 496 | 2 331 | 83 960 | 4 062 | 1 703 | 121 553 | 62 586 | 184 139 | 1 496 |
| 2015. 07 - 09. | 31 040 | 3 077 | 89 433 | 4 381 | 2 053 | 129 983 | 68 754 | 198 737 | 1 473 |
| 2014. 07 - 09. =100% | 105,2 | 132,0 | 106,5 | 107,9 | 120,6 | 106,9 | 109,9 | 107,9 | 98,5 |
| 2014. 01 - 12. | 36 065 | 2 838 | 72 805 | 4 265 | 1 849 | 117 823 | 44 507 | 162 330 | 1 404 |
| 2014. 01 - 12 =100% | 86,1 | 108,4 | 122,8 | 102,7 | 111,0 | 110,3 | 154,5 | 122,4 | 105,0 |
| 2014. július | 25 342 | 2 156 | 91 961 | 3 739 | 2 064 | 125 262 | 71 783 | 197 045 | 1 519 |
| 2015. július | 28 222 | 2 637 | 96 302 | 3 498 | 1 950 | 132 610 | 76 827 | 209 438 | 1 525 |
| 2014. július =100% | 111,4 | 122,3 | 104,7 | 93,5 | 94,5 | 105,9 | 107,0 | 106,3 | 100,4 |
| 2014. 01 - 12 =100% | 78,3 | 92,9 | 132,3 | 82,0 | 105,5 | 112,6 | 172,6 | 129,0 | 108,6 |
| 2014. augusztus | 34 672 | 2 743 | 74 668 | 4 370 | 1 315 | 117 769 | 63 405 | 181 175 | 1 509 |
| 2015. augusztus | 30 004 | 2 647 | 91 505 | 4 772 | 2 085 | 131 013 | 67 957 | 198 970 | 1 459 |
| 2014. augusztus =100% | 86,5 | 96,5 | 122,5 | 109,2 | 158,5 | 111,2 | 107,2 | 109,8 | 96,7 |
| 2014. 01 - 12 =100% | 83,2 | 93,2 | 125,7 | 111,9 | 112,7 | 111,2 | 152,7 | 122,6 | 103,9 |
| 2014. szeptember | 28 470 | 2 088 | 85 238 | 4 078 | 1 730 | 121 603 | 52 172 | 173 776 | 1 460 |
| 2015. szeptember | 35 085 | 3 980 | 80 031 | 4 921 | 2 131 | 126 147 | 60 987 | 187 134 | 1 436 |
| 2014. szeptember =100% | 123,2 | 190,6 | 93,9 | 120,7 | 123,2 | 103,7 | 116,9 | 107,7 | 98,3 |
| 2014. 01 - 12 =100% | 97,3 | 140,2 | 109,9 | 115,4 | 115,2 | 107,1 | 137,0 | 115,3 | 102,3 |

[Vissza a tartalomjegyzékhez](#)[előző](#)[következő](#)

**Az egészségügyben foglalkoztatottak létszám és illetmény adatai havonként 2015. III. negyedévében, és azok változása az előző évhez mérten
- munkaköri csoportok és foglalkoztatási módok szerint, MÁK illetményszámfejtésű intézetek adatai**

Egyéb módon foglalkoztatott orvosok

| Időszak (havi Kh-Ri átlag) | Jövedelem | | | | | | Jövedelem összesen | Átlagléttség | |
|-------------------------------|---------------|-----------------------|----------------------------|-----------------------------|-----------------|---------------------|-----------------------|--------------|---------------------|
| | Kereset | | | | | Kereset összesen | | | Egyéb juttatások |
| | Alapilletmény | Illetmény pótlékok | Illetmény kiegészítések | Ügyeleti, készenléti díj | Túlmunka díj | | | | |
| | Ft/fő/hó | Ft/fő/hó | Ft/fő/hó | Ft/fő/hó | Ft/fő/hó | Ft/fő/hó | | | Ft/fő/hó |
| 2014. 07 - 09. | 64 717 | 3 043 | 48 623 | 9 046 | 3 022 | 128 453 | 18 271 | 146 724 | 622 |
| 2015. 07 - 09. | 67 135 | 4 444 | 49 366 | 9 643 | 3 048 | 133 635 | 22 142 | 155 778 | 623 |
| 2014. 07 - 09. =100% | 103,7 | 146,0 | 101,5 | 106,6 | 100,9 | 104,0 | 121,2 | 106,2 | 100,2 |
| 2014. 01 - 12. | 67 852 | 3 230 | 43 571 | 8 923 | 3 065 | 126 642 | 15 830 | 142 472 | 622 |
| 2014. 01 - 12 =100% | 98,9 | 137,6 | 113,3 | 108,1 | 99,4 | 105,5 | 139,9 | 109,3 | 100,2 |
| 2014. július | 66 187 | 2 809 | 43 923 | 8 760 | 3 689 | 125 367 | 20 370 | 145 738 | 611 |
| 2015. július | 62 861 | 4 455 | 52 354 | 7 767 | 2 580 | 130 016 | 22 779 | 152 795 | 626 |
| 2014. július =100% | 95,0 | 158,6 | 119,2 | 88,7 | 69,9 | 103,7 | 111,8 | 104,8 | 102,5 |
| 2014. 01 - 12 =100% | 92,6 | 137,9 | 120,2 | 87,0 | 84,2 | 102,7 | 143,9 | 107,2 | 100,7 |
| 2014. augusztus | 67 623 | 3 348 | 41 935 | 9 818 | 2 557 | 125 282 | 17 437 | 142 719 | 624 |
| 2015. augusztus | 69 438 | 4 038 | 51 303 | 10 689 | 3 604 | 139 072 | 11 337 | 150 408 | 616 |
| 2014. augusztus =100% | 102,7 | 120,6 | 122,3 | 108,9 | 140,9 | 111,0 | 65,0 | 105,4 | 98,7 |
| 2014. 01 - 12 =100% | 102,3 | 125,0 | 117,7 | 119,8 | 117,6 | 109,8 | 71,6 | 105,6 | 99,0 |
| 2014. szeptember | 60 424 | 2 970 | 59 781 | 8 561 | 2 837 | 134 572 | 17 064 | 151 636 | 631 |
| 2015. szeptember | 69 140 | 4 831 | 44 483 | 10 488 | 2 971 | 131 913 | 32 109 | 164 022 | 627 |
| 2014. szeptember =100% | 114,4 | 162,7 | 74,4 | 122,5 | 104,7 | 98,0 | 188,2 | 108,2 | 99,4 |
| 2014. 01 - 12 =100% | 101,9 | 149,6 | 102,1 | 117,5 | 96,9 | 104,2 | 202,8 | 115,1 | 100,9 |

[Vissza a tartalomjegyzékhez](#)[előző](#)[következő](#)

**Az egészségügyben foglalkoztatottak létszám és illetmény adatai havonként 2015. III. negyedévében, és azok változása az előző évhez mérten
- munkaköri csoportok és foglalkoztatási módok szerint, MÁK illetményszámfejtésű intézetek adatai**

Egyéb módon foglalkoztatott egészségügyi szakdolgozók

| Időszak (havi Kh-Ri átlag) | Jövedelem | | | | | | Jövedelem összesen | Átlaglét szám | |
|-------------------------------|---------------|-----------------------|----------------------------|-----------------------------|-----------------|---------------------|-----------------------|------------------|---------------------|
| | Kereset | | | | | Kereset összesen | | | Egyéb juttatások |
| | Alapilletmény | Illetmény pótlékok | Illetmény kiegészítések | Ügyeleti, készenléti díj | Túlmunka díj | | | | |
| | Ft/fő/hó | Ft/fő/hó | Ft/fő/hó | Ft/fő/hó | Ft/fő/hó | Ft/fő/hó | | | Ft/fő/hó |
| 2014. 07 - 09. | 1 827 | 2 463 | 121 560 | 660 | 740 | 127 251 | 117 734 | 244 985 | 547 |
| 2015. 07 - 09. | 1 632 | 2 582 | 134 041 | 642 | 1 222 | 140 118 | 130 235 | 270 354 | 580 |
| 2014. 07 - 09. =100% | 89,3 | 104,8 | 110,3 | 97,2 | 165,1 | 110,1 | 110,6 | 110,4 | 106,0 |
| 2014. 01 - 12. | 5 806 | 3 128 | 110 389 | 777 | 880 | 120 979 | 77 551 | 198 530 | 478 |
| 2014. 01 - 12 =100% | 28,1 | 82,5 | 121,4 | 82,6 | 138,8 | 115,8 | 167,9 | 136,2 | 121,2 |
| 2014. július | -2 450 | 2 139 | 135 096 | 447 | 1 012 | 136 244 | 136 160 | 272 404 | 587 |
| 2015. július | 590 | 1 611 | 146 010 | 679 | 1 400 | 150 291 | 145 017 | 295 308 | 629 |
| 2014. július =100% | -24,1 | 75,3 | 108,1 | 152,0 | 138,3 | 110,3 | 106,5 | 108,4 | 107,2 |
| 2014. 01 - 12 =100% | 10,2 | 51,5 | 132,3 | 87,3 | 159,2 | 124,2 | 187,0 | 148,7 | 131,4 |
| 2014. augusztus | 6 906 | 2 795 | 110 885 | 696 | 313 | 121 595 | 113 465 | 235 060 | 547 |
| 2015. augusztus | -4 376 | 1 967 | 139 012 | 439 | 849 | 137 890 | 140 097 | 277 987 | 575 |
| 2014. augusztus =100% | -63,4 | 70,4 | 125,4 | 63,0 | 270,9 | 113,4 | 123,5 | 118,3 | 105,1 |
| 2014. 01 - 12 =100% | -75,4 | 62,9 | 125,9 | 56,5 | 96,5 | 114,0 | 180,7 | 140,0 | 120,2 |
| 2014. szeptember | 1 293 | 2 480 | 117 424 | 869 | 885 | 122 951 | 101 027 | 223 978 | 507 |
| 2015. szeptember | 9 312 | 4 382 | 114 642 | 817 | 1 413 | 130 566 | 102 276 | 232 842 | 535 |
| 2014. szeptember =100% | 720,4 | 176,7 | 97,6 | 94,1 | 159,5 | 106,2 | 101,2 | 104,0 | 105,6 |
| 2014. 01 - 12 =100% | 160,4 | 140,1 | 103,9 | 105,2 | 160,5 | 107,9 | 131,9 | 117,3 | 111,9 |

[Vissza a tartalomjegyzékhez](#)[előző](#)[következő](#)

**Az egészségügyben foglalkoztatottak létszám és illetmény adatai havonként 2015. III. negyedévében, és azok változása az előző évhez mérten
- munkaköri csoportok és foglalkoztatási módok szerint, MÁK illetményszámfejtésű intézetek adatai**

Egyéb módon foglalkoztatott egyéb egészségügyi dolgozók

| Időszak (havi Kh-Ri átlag) | Jövedelem | | | | | | Jövedelem összesen | Átlagléttség | |
|-------------------------------|---------------|-----------------------|----------------------------|-----------------------------|-----------------|---------------------|-----------------------|--------------|---------------------|
| | Kereset | | | | | Kereset összesen | | | Egyéb juttatások |
| | Alapilletmény | Illetmény pótlékok | Illetmény kiegészítések | Ügyeleti, készenléti díj | Túlmunka díj | | | | |
| | Ft/fő/hó | Ft/fő/hó | Ft/fő/hó | Ft/fő/hó | Ft/fő/hó | Ft/fő/hó | | | Ft/fő/hó |
| 2014. 07 - 09. | 8 815 | 758 | 88 252 | 274 | 807 | 98 906 | 54 600 | 153 507 | 327 |
| 2015. 07 - 09. | 10 949 | 988 | 86 096 | 276 | 1 546 | 99 855 | 44 324 | 144 179 | 271 |
| 2014. 07 - 09. =100% | 124,2 | 130,4 | 97,6 | 100,9 | 191,5 | 101,0 | 81,2 | 93,9 | 82,7 |
| 2014. 01 - 12. | 18 642 | 1 579 | 73 450 | 221 | 886 | 94 778 | 51 170 | 145 948 | 304 |
| 2014. 01 - 12 =100% | 58,7 | 62,6 | 117,2 | 124,9 | 174,4 | 105,4 | 86,6 | 98,8 | 89,2 |
| 2014. július | -1 553 | 947 | 104 523 | 208 | 894 | 105 018 | 51 988 | 157 006 | 321 |
| 2015. július | 12 285 | 817 | 82 467 | 169 | 1 773 | 97 512 | 43 405 | 140 917 | 270 |
| 2014. július =100% | -791,2 | 86,3 | 78,9 | 81,5 | 198,5 | 92,9 | 83,5 | 89,8 | 84,1 |
| 2014. 01 - 12 =100% | 65,9 | 51,7 | 112,3 | 76,5 | 200,2 | 102,9 | 84,8 | 96,6 | 89,1 |
| 2014. augusztus | 18 840 | 1 545 | 76 410 | 268 | 647 | 97 709 | 67 150 | 164 859 | 338 |
| 2015. augusztus | 13 243 | 909 | 81 863 | 486 | 1 249 | 97 751 | 43 148 | 140 899 | 268 |
| 2014. augusztus =100% | 70,3 | 58,8 | 107,1 | 181,7 | 193,0 | 100,0 | 64,3 | 85,5 | 79,3 |
| 2014. 01 - 12 =100% | 71,0 | 57,6 | 111,5 | 219,7 | 141,0 | 103,1 | 84,3 | 96,5 | 88,3 |
| 2014. szeptember | 8 645 | -258 | 84 438 | 346 | 889 | 94 061 | 44 037 | 138 098 | 322 |
| 2015. szeptember | 7 376 | 1 234 | 93 844 | 176 | 1 611 | 104 242 | 46 388 | 150 630 | 273 |
| 2014. szeptember =100% | 85,3 | -479,2 | 111,1 | 50,9 | 181,2 | 110,8 | 105,3 | 109,1 | 84,8 |
| 2014. 01 - 12 =100% | 39,6 | 78,2 | 127,8 | 79,6 | 181,8 | 110,0 | 90,7 | 103,2 | 90,0 |

[Vissza a tartalomjegyzékhez](#)[előző](#)[következő](#)

**Az egészségügyben foglalkoztatottak létszám és illetmény adatai havonként 2015. III. negyedévében, és azok változása az előző évhez mérten
- munkaköri csoportok és foglalkoztatási módok szerint, MÁK illetményszámfejtésű intézetek adatai**

Nyugdíjasként foglalkoztatottak összesen

| Időszak (havi Kh-Ri átlag) | Jövedelem | | | | | | Jövedelem összesen | Átlagléttség | |
|-------------------------------|---------------|-----------------------|----------------------------|-----------------------------|-----------------|---------------------|-----------------------|--------------|---------------------|
| | Kereset | | | | | Kereset összesen | | | Egyéb juttatások |
| | Alapilletmény | Illetmény pótlékok | Illetmény kiegészítések | Ügyeleti, készenléti díj | Túlmunka díj | | | | |
| | Ft/fő/hó | Ft/fő/hó | Ft/fő/hó | Ft/fő/hó | Ft/fő/hó | Ft/fő/hó | | | Ft/fő/hó |
| 2014. 07 - 09. | 231 795 | 20 901 | 218 203 | 11 296 | 5 996 | 488 191 | 13 788 | 501 979 | 2 007 |
| 2015. 07 - 09. | 233 464 | 22 281 | 227 048 | 14 338 | 8 393 | 505 523 | 15 444 | 520 967 | 2 000 |
| 2014. 07 - 09. =100% | 100,7 | 106,6 | 104,1 | 126,9 | 140,0 | 103,6 | 112,0 | 103,8 | 99,7 |
| 2014. 01 - 12. | 233 843 | 20 887 | 218 767 | 11 671 | 6 111 | 491 279 | 14 374 | 505 653 | 2 010 |
| 2014. 01 - 12 =100% | 99,8 | 106,7 | 103,8 | 122,8 | 137,4 | 102,9 | 107,4 | 103,0 | 99,5 |
| 2014. július | 231 506 | 20 750 | 219 132 | 10 549 | 6 656 | 488 592 | 12 935 | 501 528 | 2 004 |
| 2015. július | 233 462 | 21 823 | 228 003 | 10 789 | 7 523 | 501 599 | 12 414 | 514 013 | 2 005 |
| 2014. július =100% | 100,8 | 105,2 | 104,0 | 102,3 | 113,0 | 102,7 | 96,0 | 102,5 | 100,1 |
| 2014. 01 - 12 =100% | 99,8 | 104,5 | 104,2 | 92,4 | 123,1 | 102,1 | 86,4 | 101,7 | 99,8 |
| 2014. augusztus | 232 140 | 21 178 | 215 992 | 11 606 | 5 434 | 486 350 | 10 630 | 496 980 | 2 010 |
| 2015. augusztus | 234 308 | 22 679 | 218 334 | 17 324 | 8 908 | 501 555 | 12 276 | 513 831 | 1 999 |
| 2014. augusztus =100% | 100,9 | 107,1 | 101,1 | 149,3 | 163,9 | 103,1 | 115,5 | 103,4 | 99,4 |
| 2014. 01 - 12 =100% | 100,2 | 108,6 | 99,8 | 148,4 | 145,8 | 102,1 | 85,4 | 101,6 | 99,5 |
| 2014. szeptember | 231 739 | 20 775 | 219 491 | 11 732 | 5 899 | 489 637 | 17 805 | 507 441 | 2 006 |
| 2015. szeptember | 232 620 | 22 342 | 234 811 | 14 912 | 8 752 | 513 437 | 21 659 | 535 096 | 1 997 |
| 2014. szeptember =100% | 100,4 | 107,5 | 107,0 | 127,1 | 148,4 | 104,9 | 121,7 | 105,4 | 99,6 |
| 2014. 01 - 12 =100% | 99,5 | 107,0 | 107,3 | 127,8 | 143,2 | 104,5 | 150,7 | 105,8 | 99,4 |

[Vissza a tartalomjegyzékhez](#)[előző](#)[következő](#)

**Az egészségügyben foglalkoztatottak létszám és illetmény adatai havonként 2015. III. negyedévében, és azok változása az előző évhez mérten
- munkaköri csoportok és foglalkoztatási módok szerint, MÁK illetményszámfejtésű intézetek adatai**

Nyugdíjasként foglalkoztatott orvosok

| Időszak (havi Kh-Ri átlag) | Jövedelem | | | | | | Jövedelem összesen | Átlagléttség | |
|-------------------------------|---------------|-----------------------|----------------------------|-----------------------------|-----------------|---------------------|-----------------------|--------------|---------------------|
| | Kereset | | | | | Kereset összesen | | | Egyéb juttatások |
| | Alapilletmény | Illetmény pótlékok | Illetmény kiegészítések | Ügyeleti, készenléti díj | Túlmunka díj | | | | |
| | Ft/fő/hó | Ft/fő/hó | Ft/fő/hó | Ft/fő/hó | Ft/fő/hó | Ft/fő/hó | | | Ft/fő/hó |
| 2014. 07 - 09. | 333 841 | 19 994 | 292 107 | 21 662 | 8 952 | 676 556 | 17 357 | 693 913 | 927 |
| 2015. 07 - 09. | 337 149 | 20 981 | 300 361 | 28 024 | 12 639 | 699 152 | 18 980 | 718 133 | 925 |
| 2014. 07 - 09. =100% | 101,0 | 104,9 | 102,8 | 129,4 | 141,2 | 103,3 | 109,3 | 103,5 | 99,8 |
| 2014. 01 - 12. | 333 348 | 20 239 | 288 584 | 21 964 | 9 060 | 673 195 | 19 357 | 692 552 | 945 |
| 2014. 01 - 12 =100% | 101,1 | 103,7 | 104,1 | 127,6 | 139,5 | 103,9 | 98,1 | 103,7 | 98,0 |
| 2014. július | 332 384 | 19 917 | 295 696 | 20 061 | 10 209 | 678 268 | 11 256 | 689 524 | 920 |
| 2015. július | 335 088 | 20 434 | 295 240 | 21 110 | 10 363 | 682 236 | 13 002 | 695 238 | 933 |
| 2014. július =100% | 100,8 | 102,6 | 99,8 | 105,2 | 101,5 | 100,6 | 115,5 | 100,8 | 101,4 |
| 2014. 01 - 12 =100% | 100,5 | 101,0 | 102,3 | 96,1 | 114,4 | 101,3 | 67,2 | 100,4 | 98,8 |
| 2014. augusztus | 335 496 | 20 118 | 291 400 | 22 354 | 8 166 | 677 536 | 10 706 | 688 242 | 929 |
| 2015. augusztus | 338 407 | 21 377 | 287 326 | 34 259 | 14 150 | 695 519 | 11 302 | 706 821 | 925 |
| 2014. augusztus =100% | 100,9 | 106,3 | 98,6 | 153,3 | 173,3 | 102,7 | 105,6 | 102,7 | 99,6 |
| 2014. 01 - 12 =100% | 101,5 | 105,6 | 99,6 | 156,0 | 156,2 | 103,3 | 58,4 | 102,1 | 97,9 |
| 2014. szeptember | 333 629 | 19 945 | 289 267 | 22 552 | 8 492 | 673 885 | 30 026 | 703 911 | 931 |
| 2015. szeptember | 337 974 | 21 137 | 318 701 | 28 768 | 13 429 | 720 009 | 32 794 | 752 803 | 918 |
| 2014. szeptember =100% | 101,3 | 106,0 | 110,2 | 127,6 | 158,1 | 106,8 | 109,2 | 106,9 | 98,6 |
| 2014. 01 - 12 =100% | 101,4 | 104,4 | 110,4 | 131,0 | 148,2 | 107,0 | 169,4 | 108,7 | 97,2 |

[Vissza a tartalomjegyzékhez](#)[előző](#)[következő](#)

**Az egészségügyben foglalkoztatottak létszám és illetmény adatai havonként 2015. III. negyedévében, és azok változása az előző évhez mérten
- munkaköri csoportok és foglalkoztatási módok szerint, MÁK illetményszámfejtésű intézetek adatai**

Nyugdíjasként foglalkoztatott egészségügyi szakdolgozók

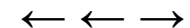
| Időszak (havi Kh-Ri átlag) | Jövedelem | | | | | | Jövedelem összesen | Átlagléttség | |
|-------------------------------|---------------|-----------------------|----------------------------|-----------------------------|-----------------|---------------------|-----------------------|--------------|---------------------|
| | Kereset | | | | | Kereset összesen | | | Egyéb juttatások |
| | Alapilletmény | Illetmény pótlékok | Illetmény kiegészítések | Ügyeleti, készenléti díj | Túlmunka díj | | | | |
| | Ft/fő/hó | Ft/fő/hó | Ft/fő/hó | Ft/fő/hó | Ft/fő/hó | Ft/fő/hó | | | Ft/fő/hó |
| 2014. 07 - 09. | 139 799 | 22 998 | 166 560 | 2 434 | 3 704 | 335 496 | 10 704 | 346 199 | 848 |
| 2015. 07 - 09. | 140 638 | 24 059 | 172 399 | 2 596 | 5 116 | 344 808 | 11 444 | 356 252 | 880 |
| 2014. 07 - 09. =100% | 100,6 | 104,6 | 103,5 | 106,6 | 138,1 | 102,8 | 106,9 | 102,9 | 103,7 |
| 2014. 01 - 12. | 141 401 | 22 686 | 169 516 | 2 581 | 3 807 | 339 991 | 9 627 | 349 618 | 833 |
| 2014. 01 - 12 =100% | 99,5 | 106,1 | 101,7 | 100,6 | 134,4 | 101,4 | 118,9 | 101,9 | 105,6 |
| 2014. július | 142 259 | 22 760 | 166 723 | 2 465 | 4 027 | 338 234 | 13 986 | 352 220 | 852 |
| 2015. július | 141 449 | 23 680 | 178 918 | 1 761 | 5 592 | 351 401 | 10 383 | 361 784 | 875 |
| 2014. július =100% | 99,4 | 104,0 | 107,3 | 71,5 | 138,9 | 103,9 | 74,2 | 102,7 | 102,6 |
| 2014. 01 - 12 =100% | 100,0 | 104,4 | 105,5 | 68,2 | 146,9 | 103,4 | 107,9 | 103,5 | 105,0 |
| 2014. augusztus | 138 935 | 23 569 | 163 122 | 2 380 | 3 413 | 331 419 | 11 282 | 342 701 | 851 |
| 2015. augusztus | 140 158 | 24 345 | 168 166 | 2 732 | 4 604 | 340 004 | 13 914 | 353 918 | 879 |
| 2014. augusztus =100% | 100,9 | 103,3 | 103,1 | 114,8 | 134,9 | 102,6 | 123,3 | 103,3 | 103,3 |
| 2014. 01 - 12 =100% | 99,1 | 107,3 | 99,2 | 105,8 | 120,9 | 100,0 | 144,5 | 101,2 | 105,5 |
| 2014. szeptember | 138 182 | 22 662 | 169 865 | 2 458 | 3 672 | 336 839 | 6 800 | 343 639 | 843 |
| 2015. szeptember | 140 312 | 24 150 | 170 160 | 3 286 | 5 155 | 343 062 | 10 042 | 353 104 | 886 |
| 2014. szeptember =100% | 101,5 | 106,6 | 100,2 | 133,6 | 140,4 | 101,8 | 147,7 | 102,8 | 105,1 |
| 2014. 01 - 12 =100% | 99,2 | 106,5 | 100,4 | 127,3 | 135,4 | 100,9 | 104,3 | 101,0 | 106,4 |

[Vissza a tartalomjegyzékhez](#)[előző](#)[következő](#)

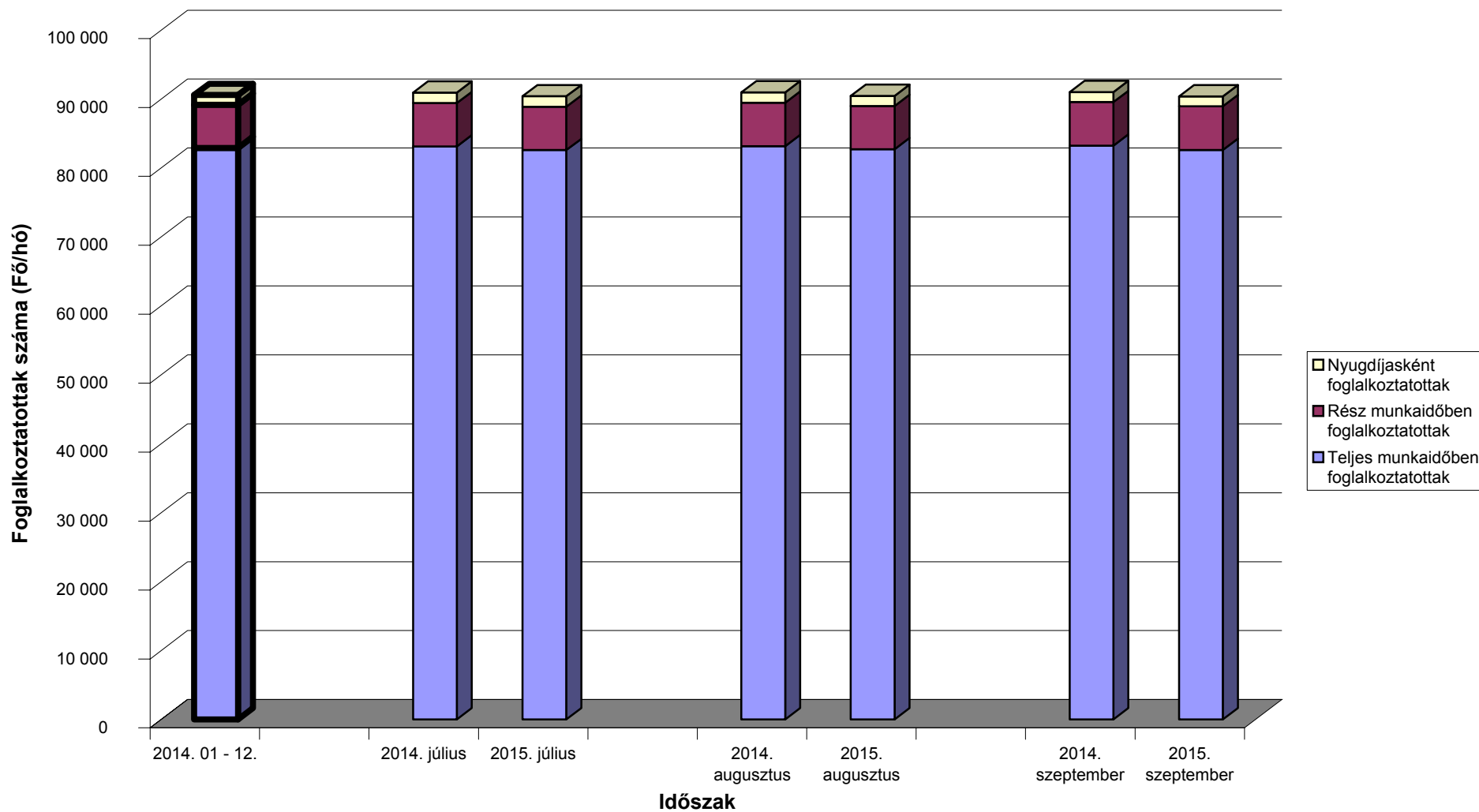
**Az egészségügyben foglalkoztatottak létszám és illetmény adatai havonként 2015. III. negyedévében, és azok változása az előző évhez mérten
- munkaköri csoportok és foglalkoztatási módok szerint, MÁK illetményszámfejtésű intézetek adatai**

Nyugdíjasként foglalkoztatott egyéb egészségügyi dolgozók

| Időszak (havi Kh-Ri átlag) | Jövedelem | | | | | | Jövedelem összesen | Átlagléttség | |
|-------------------------------|---------------|-----------------------|----------------------------|-----------------------------|-----------------|---------------------|-----------------------|--------------|---------------------|
| | Kereset | | | | | Kereset összesen | | | Egyéb juttatások |
| | Alapilletmény | Illetmény pótlékok | Illetmény kiegészítések | Ügyeleti, készenléti díj | Túlmunka díj | | | | |
| | Ft/fő/hó | Ft/fő/hó | Ft/fő/hó | Ft/fő/hó | Ft/fő/hó | Ft/fő/hó | | | Ft/fő/hó |
| 2014. 07 - 09. | 160 415 | 16 849 | 111 570 | 2 275 | 2 559 | 293 668 | 10 802 | 304 470 | 231 |
| 2015. 07 - 09. | 160 385 | 20 435 | 125 917 | 2 391 | 3 044 | 312 172 | 16 710 | 328 882 | 195 |
| 2014. 07 - 09. =100% | 100,0 | 121,3 | 112,9 | 105,1 | 119,0 | 106,3 | 154,7 | 108,0 | 84,4 |
| 2014. 01 - 12. | 160 699 | 17 073 | 111 505 | 2 408 | 2 381 | 294 067 | 11 131 | 305 198 | 232 |
| 2014. 01 - 12 =100% | 99,8 | 119,7 | 112,9 | 99,3 | 127,9 | 106,2 | 150,1 | 107,8 | 84,1 |
| 2014. július | 159 005 | 16 652 | 107 615 | 2 492 | 2 204 | 287 968 | 15 749 | 303 717 | 231 |
| 2015. július | 160 921 | 20 165 | 127 859 | 2 022 | 2 659 | 313 627 | 18 623 | 332 250 | 198 |
| 2014. július =100% | 101,2 | 121,1 | 118,8 | 81,2 | 120,7 | 108,9 | 118,3 | 109,4 | 85,5 |
| 2014. 01 - 12 =100% | 100,1 | 118,1 | 114,7 | 84,0 | 111,7 | 106,7 | 167,3 | 108,9 | 85,1 |
| 2014. augusztus | 159 548 | 16 632 | 107 268 | 2 337 | 1 884 | 287 670 | 7 925 | 295 595 | 231 |
| 2015. augusztus | 164 910 | 21 358 | 117 343 | 2 777 | 3 454 | 309 842 | 9 521 | 319 362 | 195 |
| 2014. augusztus =100% | 103,4 | 128,4 | 109,4 | 118,8 | 183,3 | 107,7 | 120,1 | 108,0 | 84,7 |
| 2014. 01 - 12 =100% | 102,6 | 125,1 | 105,2 | 115,3 | 145,1 | 105,4 | 85,5 | 104,6 | 84,1 |
| 2014. szeptember | 162 681 | 17 260 | 119 786 | 1 997 | 3 584 | 305 308 | 8 734 | 314 042 | 232 |
| 2015. szeptember | 155 257 | 19 778 | 132 604 | 2 378 | 3 024 | 313 041 | 22 025 | 335 066 | 193 |
| 2014. szeptember =100% | 95,4 | 114,6 | 110,7 | 119,0 | 84,4 | 102,5 | 252,2 | 106,7 | 83,2 |
| 2014. 01 - 12 =100% | 96,6 | 115,8 | 118,9 | 98,7 | 127,0 | 106,5 | 197,9 | 109,8 | 83,1 |



A mintában szereplő intézetek létszámadatai foglalkoztatási módok szerint



[Vissza a tartalomjegyzékhez](#)[előző](#)[következő](#)

**Az egészségügyben teljes munkaidőben foglalkoztatottak létszám és illetmény adatai havonként 2015. III. negyedévében, és azok változása az előző évhez mérten
- intézet típusok szerint, MÁK illetményszámfejtésű intézetek adatai**

Országos intézetek

| Időszak (havi Kh-Ri átlag) | Jövedelem | | | | | | | Jövedelem összesen | Átlagléttség |
|-------------------------------|---------------|-----------------------|----------------------------|-----------------------------|-----------------|---------------------|---------------------|-----------------------|--------------|
| | Kereset | | | | | Kereset összesen | Egyéb juttatások | | |
| | Alapilletmény | Illetmény pótlékok | Illetmény kiegészítések | Ügyeleti, készenléti díj | Túlmunka díj | | | | |
| | Ft/fő/hó | Ft/fő/hó | Ft/fő/hó | Ft/fő/hó | Ft/fő/hó | Ft/fő/hó | Ft/fő/hó | | |
| 2014. 07 - 09. | 174 970 | 32 268 | 40 231 | 10 595 | 13 323 | 271 387 | 9 673 | 281 060 | 12 294 |
| 2015. 07 - 09. | 178 084 | 33 748 | 39 357 | 12 300 | 15 985 | 279 475 | 9 813 | 289 288 | 12 374 |
| 2014. 07 - 09. =100% | 101,8 | 104,6 | 97,8 | 116,1 | 120,0 | 103,0 | 101,4 | 102,9 | 100,7 |
| 2014. 01 - 12. | 174 596 | 31 845 | 40 556 | 10 327 | 12 957 | 270 281 | 7 287 | 277 567 | 12 290 |
| 2014. 01 - 12 =100% | 102,0 | 106,0 | 97,0 | 119,1 | 123,4 | 103,4 | 134,7 | 104,2 | 100,7 |
| 2014. július | 174 891 | 32 443 | 41 516 | 10 112 | 13 923 | 272 885 | 8 168 | 281 053 | 12 276 |
| 2015. július | 177 896 | 33 216 | 36 307 | 9 417 | 13 054 | 269 889 | 9 098 | 278 987 | 12 362 |
| 2014. július =100% | 101,7 | 102,4 | 87,5 | 93,1 | 93,8 | 98,9 | 111,4 | 99,3 | 100,7 |
| 2014. 01 - 12 =100% | 101,9 | 104,3 | 89,5 | 91,2 | 100,8 | 99,9 | 124,9 | 100,5 | 100,6 |
| 2014. augusztus | 174 997 | 32 500 | 37 921 | 9 880 | 12 195 | 267 492 | 11 942 | 279 435 | 12 305 |
| 2015. augusztus | 178 147 | 34 323 | 40 181 | 13 096 | 16 571 | 282 318 | 10 379 | 292 698 | 12 389 |
| 2014. augusztus =100% | 101,8 | 105,6 | 106,0 | 132,6 | 135,9 | 105,5 | 86,9 | 104,7 | 100,7 |
| 2014. 01 - 12 =100% | 102,0 | 107,8 | 99,1 | 126,8 | 127,9 | 104,5 | 142,4 | 105,5 | 100,8 |
| 2014. szeptember | 175 021 | 31 861 | 41 260 | 11 792 | 13 853 | 273 788 | 8 905 | 282 693 | 12 302 |
| 2015. szeptember | 178 210 | 33 705 | 41 579 | 14 384 | 18 327 | 286 205 | 9 962 | 296 167 | 12 371 |
| 2014. szeptember =100% | 101,8 | 105,8 | 100,8 | 122,0 | 132,3 | 104,5 | 111,9 | 104,8 | 100,6 |
| 2014. 01 - 12 =100% | 102,1 | 105,8 | 102,5 | 139,3 | 141,4 | 105,9 | 136,7 | 106,7 | 100,7 |

[Vissza a tartalomjegyzékhez](#)[előző](#)[következő](#)

**Az egészségügyben teljes munkaidőben foglalkoztatottak létszám és illetmény adatai havonként 2015. III. negyedévében, és azok változása az előző évhez mérten
- intézet típusok szerint, MÁK illetményszámfejtésű intézetek adatai**

Megyei kórházak

| Időszak (havi Kh-Ri átlag) | Jövedelem | | | | | | | Jövedelem összesen | Átlagléttség |
|-------------------------------|---------------|-----------------------|----------------------------|-----------------------------|-----------------|---------------------|---------------------|-----------------------|--------------|
| | Kereset | | | | | Kereset összesen | Egyéb juttatások | | |
| | Alapilletmény | Illetmény pótlékok | Illetmény kiegészítések | Ügyeleti, készenléti díj | Túlmunka díj | | | | |
| | Ft/fő/hó | Ft/fő/hó | Ft/fő/hó | Ft/fő/hó | Ft/fő/hó | Ft/fő/hó | Ft/fő/hó | | |
| 2014. 07 - 09. | 166 058 | 25 062 | 19 646 | 12 258 | 6 287 | 229 311 | 9 207 | 238 518 | 30 819 |
| 2015. 07 - 09. | 167 404 | 26 570 | 19 393 | 14 617 | 6 728 | 234 712 | 9 296 | 244 008 | 30 690 |
| 2014. 07 - 09. =100% | 100,8 | 106,0 | 98,7 | 119,2 | 107,0 | 102,4 | 101,0 | 102,3 | 99,6 |
| 2014. 01 - 12. | 165 802 | 25 150 | 19 058 | 12 183 | 5 637 | 227 830 | 7 762 | 235 592 | 30 662 |
| 2014. 01 - 12 =100% | 101,0 | 105,6 | 101,8 | 120,0 | 119,4 | 103,0 | 119,8 | 103,6 | 100,1 |
| 2014. július | 165 821 | 24 984 | 19 287 | 11 655 | 8 047 | 229 794 | 8 921 | 238 715 | 30 818 |
| 2015. július | 167 512 | 25 529 | 17 859 | 12 144 | 7 223 | 230 267 | 8 763 | 239 030 | 30 688 |
| 2014. július =100% | 101,0 | 102,2 | 92,6 | 104,2 | 89,8 | 100,2 | 98,2 | 100,1 | 99,6 |
| 2014. 01 - 12 =100% | 101,0 | 101,5 | 93,7 | 99,7 | 128,2 | 101,1 | 112,9 | 101,5 | 100,1 |
| 2014. augusztus | 166 372 | 25 263 | 20 258 | 12 597 | 4 824 | 229 314 | 10 382 | 239 696 | 30 815 |
| 2015. augusztus | 167 373 | 27 176 | 20 781 | 15 726 | 5 834 | 236 889 | 10 287 | 247 175 | 30 718 |
| 2014. augusztus =100% | 100,6 | 107,6 | 102,6 | 124,8 | 120,9 | 103,3 | 99,1 | 103,1 | 99,7 |
| 2014. 01 - 12 =100% | 100,9 | 108,1 | 109,0 | 129,1 | 103,5 | 104,0 | 132,5 | 104,9 | 100,2 |
| 2014. szeptember | 165 981 | 24 938 | 19 393 | 12 523 | 5 990 | 228 825 | 8 318 | 237 143 | 30 824 |
| 2015. szeptember | 167 326 | 27 005 | 19 539 | 15 982 | 7 129 | 236 980 | 8 836 | 245 817 | 30 663 |
| 2014. szeptember =100% | 100,8 | 108,3 | 100,8 | 127,6 | 119,0 | 103,6 | 106,2 | 103,7 | 99,5 |
| 2014. 01 - 12 =100% | 100,9 | 107,4 | 102,5 | 131,2 | 126,5 | 104,0 | 113,8 | 104,3 | 100,0 |

[Vissza a tartalomjegyzékhez](#)[előző](#)[következő](#)

**Az egészségügyben teljes munkaidőben foglalkoztatottak létszám és illetmény adatai havonként 2015. III. negyedévében, és azok változása az előző évhez mérten
- intézet típusok szerint, MÁK illetményszámfejtésű intézetek adatai**

Fővárosi kórházak

| Időszak (havi Kh-Ri átlag) | Jövedelem | | | | | | | Jövedelem összesen | Átlagléttség |
|-------------------------------|---------------|-----------------------|----------------------------|-----------------------------|-----------------|---------------------|---------------------|-----------------------|--------------|
| | Kereset | | | | | Kereset összesen | Egyéb juttatások | | |
| | Alapilletmény | Illetmény pótlékok | Illetmény kiegészítések | Ügyeleti, készenléti díj | Túlmunka díj | | | | |
| | Ft/fő/hó | Ft/fő/hó | Ft/fő/hó | Ft/fő/hó | Ft/fő/hó | Ft/fő/hó | Ft/fő/hó | | |
| 2014. 07 - 09. | 176 268 | 25 201 | 22 590 | 8 476 | 15 135 | 247 670 | 7 069 | 254 740 | 12 427 |
| 2015. 07 - 09. | 178 778 | 25 672 | 22 787 | 11 703 | 18 123 | 257 063 | 7 941 | 265 004 | 12 222 |
| 2014. 07 - 09. =100% | 101,4 | 101,9 | 100,9 | 138,1 | 119,7 | 103,8 | 112,3 | 104,0 | 98,3 |
| 2014. 01 - 12. | 175 924 | 25 277 | 21 288 | 8 923 | 13 837 | 245 248 | 6 175 | 251 422 | 12 408 |
| 2014. 01 - 12 =100% | 101,6 | 101,6 | 107,0 | 131,2 | 131,0 | 104,8 | 128,6 | 105,4 | 98,5 |
| 2014. július | 175 853 | 25 247 | 22 306 | 8 258 | 14 486 | 246 149 | 5 736 | 251 885 | 12 417 |
| 2015. július | 178 918 | 24 969 | 21 843 | 8 160 | 16 433 | 250 323 | 7 847 | 258 170 | 12 231 |
| 2014. július =100% | 101,7 | 98,9 | 97,9 | 98,8 | 113,4 | 101,7 | 136,8 | 102,5 | 98,5 |
| 2014. 01 - 12 =100% | 101,7 | 98,8 | 102,6 | 91,5 | 118,8 | 102,1 | 127,1 | 102,7 | 98,6 |
| 2014. augusztus | 176 632 | 25 472 | 23 404 | 8 600 | 14 032 | 248 141 | 7 585 | 255 725 | 12 415 |
| 2015. augusztus | 179 051 | 26 208 | 22 682 | 15 203 | 19 287 | 262 431 | 7 370 | 269 801 | 12 221 |
| 2014. augusztus =100% | 101,4 | 102,9 | 96,9 | 176,8 | 137,5 | 105,8 | 97,2 | 105,5 | 98,4 |
| 2014. 01 - 12 =100% | 101,8 | 103,7 | 106,5 | 170,4 | 139,4 | 107,0 | 119,4 | 107,3 | 98,5 |
| 2014. szeptember | 176 318 | 24 885 | 22 061 | 8 570 | 16 884 | 248 718 | 7 885 | 256 603 | 12 449 |
| 2015. szeptember | 178 365 | 25 841 | 23 837 | 11 749 | 18 650 | 258 441 | 8 607 | 267 048 | 12 213 |
| 2014. szeptember =100% | 101,2 | 103,8 | 108,0 | 137,1 | 110,5 | 103,9 | 109,2 | 104,1 | 98,1 |
| 2014. 01 - 12 =100% | 101,4 | 102,2 | 112,0 | 131,7 | 134,8 | 105,4 | 139,4 | 106,2 | 98,4 |

[Vissza a tartalomjegyzékhez](#)[előző](#)[következő](#)

**Az egészségügyben teljes munkaidőben foglalkoztatottak létszám és illetmény adatai havonként 2015. III. negyedévében, és azok változása az előző évhez mérten
- intézet típusok szerint, MÁK illetményszámfejtésű intézetek adatai**

Városi kórházak, szakkórházak, krónikus intézmények

| Időszak (havi Kh-Ri átlag) | Jövedelem | | | | | | Jövedelem összesen | Átlagléttség | |
|-------------------------------|---------------|-----------------------|----------------------------|-----------------------------|-----------------|---------------------|-----------------------|--------------|---------------------|
| | Kereset | | | | | Kereset összesen | | | Egyéb juttatások |
| | Alapilletmény | Illetmény pótlékok | Illetmény kiegészítések | Ügyeleti, készenléti díj | Túlmunka díj | | | | |
| | Ft/fő/hó | Ft/fő/hó | Ft/fő/hó | Ft/fő/hó | Ft/fő/hó | Ft/fő/hó | | | Ft/fő/hó |
| 2014. 07 - 09. | 160 514 | 22 637 | 17 655 | 6 149 | 6 080 | 213 035 | 10 634 | 223 669 | 23 184 |
| 2015. 07 - 09. | 162 533 | 23 564 | 16 555 | 7 507 | 7 139 | 217 299 | 9 859 | 227 158 | 22 933 |
| 2014. 07 - 09. =100% | 101,3 | 104,1 | 93,8 | 122,1 | 117,4 | 102,0 | 92,7 | 101,6 | 98,9 |
| 2014. 01 - 12. | 160 504 | 22 731 | 17 297 | 6 109 | 5 798 | 212 439 | 8 409 | 220 848 | 23 094 |
| 2014. 01 - 12 =100% | 101,3 | 103,7 | 95,7 | 122,9 | 123,1 | 102,3 | 117,2 | 102,9 | 99,3 |
| 2014. július | 160 201 | 22 603 | 17 836 | 5 924 | 7 024 | 213 588 | 10 583 | 224 170 | 23 164 |
| 2015. július | 162 935 | 22 821 | 16 166 | 6 066 | 6 547 | 214 535 | 9 936 | 224 472 | 22 893 |
| 2014. július =100% | 101,7 | 101,0 | 90,6 | 102,4 | 93,2 | 100,4 | 93,9 | 100,1 | 98,8 |
| 2014. 01 - 12 =100% | 101,5 | 100,4 | 93,5 | 99,3 | 112,9 | 101,0 | 118,2 | 101,6 | 99,1 |
| 2014. augusztus | 160 755 | 22 763 | 17 742 | 6 178 | 5 359 | 212 797 | 12 082 | 224 879 | 23 172 |
| 2015. augusztus | 162 542 | 24 017 | 16 179 | 8 100 | 7 021 | 217 860 | 9 934 | 227 794 | 22 948 |
| 2014. augusztus =100% | 101,1 | 105,5 | 91,2 | 131,1 | 131,0 | 102,4 | 82,2 | 101,3 | 99,0 |
| 2014. 01 - 12 =100% | 101,3 | 105,7 | 93,5 | 132,6 | 121,1 | 102,6 | 118,1 | 103,1 | 99,4 |
| 2014. szeptember | 160 585 | 22 546 | 17 386 | 6 346 | 5 858 | 212 722 | 9 240 | 221 962 | 23 217 |
| 2015. szeptember | 162 124 | 23 851 | 17 319 | 8 351 | 7 849 | 219 494 | 9 707 | 229 200 | 22 957 |
| 2014. szeptember =100% | 101,0 | 105,8 | 99,6 | 131,6 | 134,0 | 103,2 | 105,1 | 103,3 | 98,9 |
| 2014. 01 - 12 =100% | 101,0 | 104,9 | 100,1 | 136,7 | 135,4 | 103,3 | 115,4 | 103,8 | 99,4 |

[Vissza a tartalomjegyzékhez](#)[előző](#)[következő](#)

**Az egészségügyben teljes munkaidőben foglalkoztatottak létszám és illetmény adatai havonként 2015. III. negyedévében, és azok változása az előző évhez mérten
- intézet típusok szerint, MÁK illetményszámfejtésű intézetek adatai**

Szakorvosi rendelőintézetek

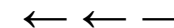
| Időszak (havi Kh-Ri átlag) | Jövedelem | | | | | | Jövedelem összesen | Átlagléttség | |
|-------------------------------|---------------|-----------------------|----------------------------|-----------------------------|-----------------|---------------------|-----------------------|--------------|---------------------|
| | Kereset | | | | | Kereset összesen | | | Egyéb juttatások |
| | Alapilletmény | Illetmény pótlékok | Illetmény kiegészítések | Ügyeleti, készenléti díj | Túlmunka díj | | | | |
| | Ft/fő/hó | Ft/fő/hó | Ft/fő/hó | Ft/fő/hó | Ft/fő/hó | Ft/fő/hó | | | Ft/fő/hó |
| 2014. 07 - 09. | 182 596 | 14 877 | 26 140 | 717 | 1 305 | 225 635 | 17 500 | 243 135 | 3 963 |
| 2015. 07 - 09. | 184 608 | 15 110 | 24 044 | 632 | 1 244 | 225 637 | 16 016 | 241 653 | 3 931 |
| 2014. 07 - 09. =100% | 101,1 | 101,6 | 92,0 | 88,1 | 95,3 | 100,0 | 91,5 | 99,4 | 99,2 |
| 2014. 01 - 12. | 181 880 | 15 113 | 31 684 | 686 | 1 214 | 230 577 | 15 889 | 246 466 | 3 961 |
| 2014. 01 - 12 =100% | 101,5 | 100,0 | 75,9 | 92,1 | 102,4 | 97,9 | 100,8 | 98,0 | 99,2 |
| 2014. július | 182 749 | 15 068 | 27 685 | 708 | 1 419 | 227 629 | 17 184 | 244 813 | 3 959 |
| 2015. július | 185 057 | 15 305 | 24 806 | 602 | 1 033 | 226 804 | 17 229 | 244 033 | 3 924 |
| 2014. július =100% | 101,3 | 101,6 | 89,6 | 85,1 | 72,8 | 99,6 | 100,3 | 99,7 | 99,1 |
| 2014. 01 - 12 =100% | 101,7 | 101,3 | 78,3 | 87,8 | 85,1 | 98,4 | 108,4 | 99,0 | 99,1 |
| 2014. augusztus | 183 160 | 14 816 | 23 139 | 725 | 1 155 | 222 994 | 17 682 | 240 676 | 3 965 |
| 2015. augusztus | 184 574 | 15 210 | 23 447 | 632 | 1 502 | 225 365 | 12 755 | 238 120 | 3 945 |
| 2014. augusztus =100% | 100,8 | 102,7 | 101,3 | 87,2 | 130,0 | 101,1 | 72,1 | 98,9 | 99,5 |
| 2014. 01 - 12 =100% | 101,5 | 100,6 | 74,0 | 92,1 | 123,7 | 97,7 | 80,3 | 96,6 | 99,6 |
| 2014. szeptember | 181 880 | 14 748 | 27 599 | 718 | 1 340 | 226 285 | 17 634 | 243 918 | 3 964 |
| 2015. szeptember | 184 192 | 14 815 | 23 881 | 661 | 1 195 | 224 743 | 18 081 | 242 825 | 3 923 |
| 2014. szeptember =100% | 101,3 | 100,5 | 86,5 | 92,0 | 89,2 | 99,3 | 102,5 | 99,6 | 99,0 |
| 2014. 01 - 12 =100% | 101,3 | 98,0 | 75,4 | 96,3 | 98,4 | 97,5 | 113,8 | 98,5 | 99,0 |

[Vissza a tartalomjegyzékhez](#)[előző](#)[következő](#)

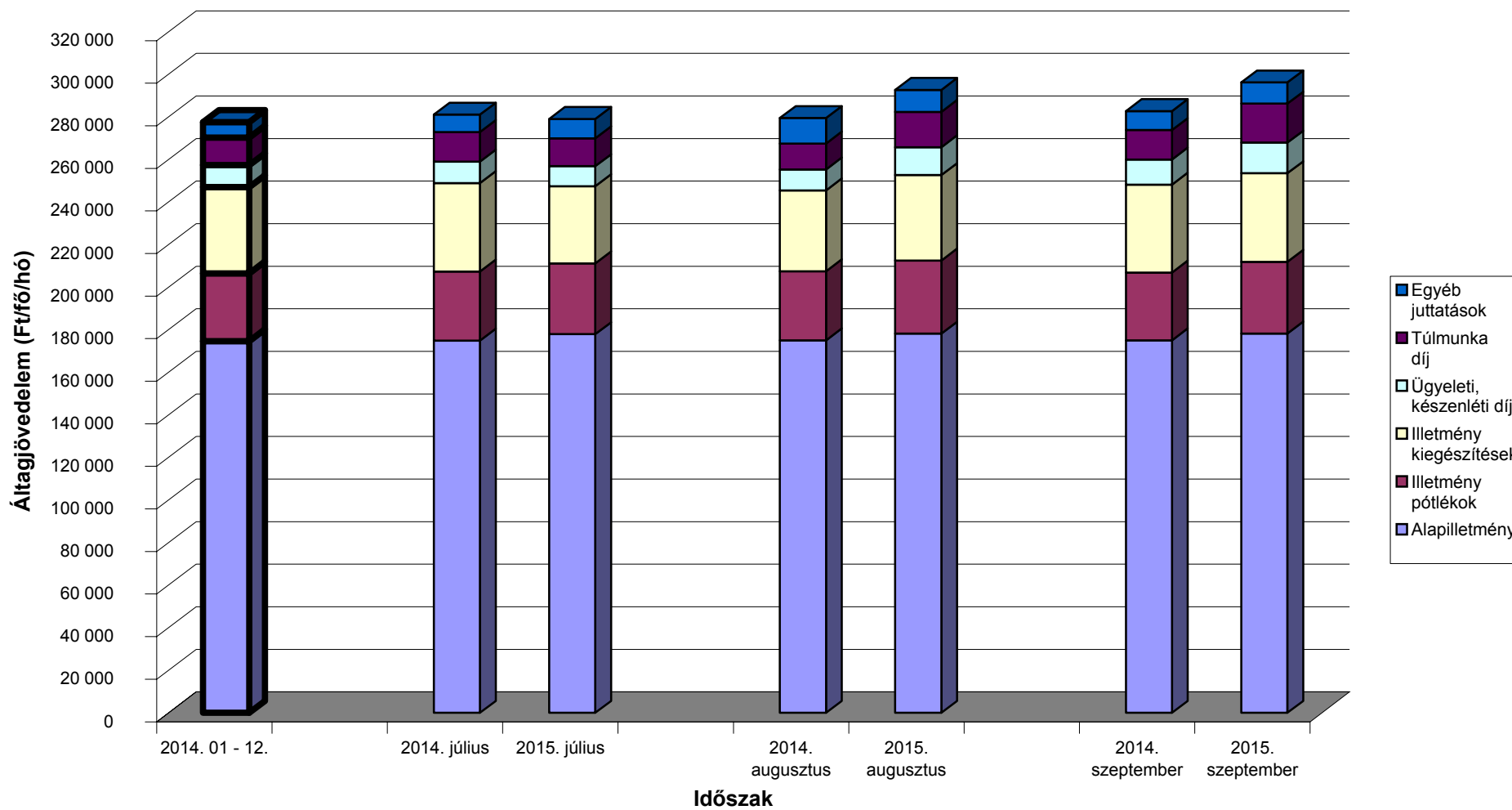
**Az egészségügyben teljes munkaidőben foglalkoztatottak létszám és illetmény adatai havonként 2015. III. negyedévében, és azok változása az előző évhez mérten
- intézet típusok szerint, MÁK illetményszámfejtésű intézetek adatai**

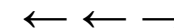
Alapellátási rendelőintézetek

| Időszak (havi Kh-Ri átlag) | Jövedelem | | | | | | | Jövedelem összesen | Átlagléttség |
|-------------------------------|---------------|-----------------------|----------------------------|-----------------------------|-----------------|---------------------|---------------------|-----------------------|--------------|
| | Kereset | | | | | Kereset összesen | Egyéb juttatások | | |
| | Alapilletmény | Illetmény pótlékok | Illetmény kiegészítések | Ügyeleti, készenléti díj | Túlmunka díj | | | | |
| | Ft/fő/hó | Ft/fő/hó | Ft/fő/hó | Ft/fő/hó | Ft/fő/hó | Ft/fő/hó | Ft/fő/hó | | |
| 2014. 07 - 09. | 151 191 | 7 093 | 39 272 | 1 065 | 1 060 | 199 681 | 17 636 | 217 317 | 466 |
| 2015. 07 - 09. | 156 229 | 9 682 | 37 841 | 963 | 956 | 205 670 | 14 536 | 220 206 | 482 |
| 2014. 07 - 09. =100% | 103,3 | 136,5 | 96,4 | 90,4 | 90,1 | 103,0 | 82,4 | 101,3 | 103,3 |
| 2014. 01 - 12. | 150 189 | 10 014 | 41 377 | 1 097 | 763 | 203 442 | 14 768 | 218 210 | 470 |
| 2014. 01 - 12 =100% | 104,0 | 96,7 | 91,5 | 87,7 | 125,2 | 101,1 | 98,4 | 100,9 | 102,6 |
| 2014. július | 151 598 | 285 | 47 047 | 1 091 | 1 207 | 201 228 | 21 890 | 223 118 | 465 |
| 2015. július | 156 510 | 9 535 | 45 480 | 804 | 1 125 | 213 454 | 17 200 | 230 654 | 480 |
| 2014. július =100% | 103,2 | 3 345,7 | 96,7 | 73,7 | 93,2 | 106,1 | 78,6 | 103,4 | 103,2 |
| 2014. 01 - 12 =100% | 104,2 | 95,2 | 109,9 | 73,2 | 147,4 | 104,9 | 116,5 | 105,7 | 102,3 |
| 2014. augusztus | 151 619 | 10 942 | 34 404 | 940 | 954 | 198 860 | 14 095 | 212 955 | 465 |
| 2015. augusztus | 156 316 | 9 484 | 34 798 | 982 | 832 | 202 411 | 12 683 | 215 095 | 484 |
| 2014. augusztus =100% | 103,1 | 86,7 | 101,1 | 104,4 | 87,1 | 101,8 | 90,0 | 101,0 | 104,1 |
| 2014. 01 - 12 =100% | 104,1 | 94,7 | 84,1 | 89,5 | 108,9 | 99,5 | 85,9 | 98,6 | 103,1 |
| 2014. szeptember | 150 360 | 10 032 | 36 384 | 1 164 | 1 020 | 198 960 | 16 928 | 215 887 | 469 |
| 2015. szeptember | 155 861 | 10 027 | 33 278 | 1 102 | 912 | 201 181 | 13 742 | 214 923 | 481 |
| 2014. szeptember =100% | 103,7 | 100,0 | 91,5 | 94,7 | 89,4 | 101,1 | 81,2 | 99,6 | 102,8 |
| 2014. 01 - 12 =100% | 103,8 | 100,1 | 80,4 | 100,5 | 119,4 | 98,9 | 93,1 | 98,5 | 102,5 |

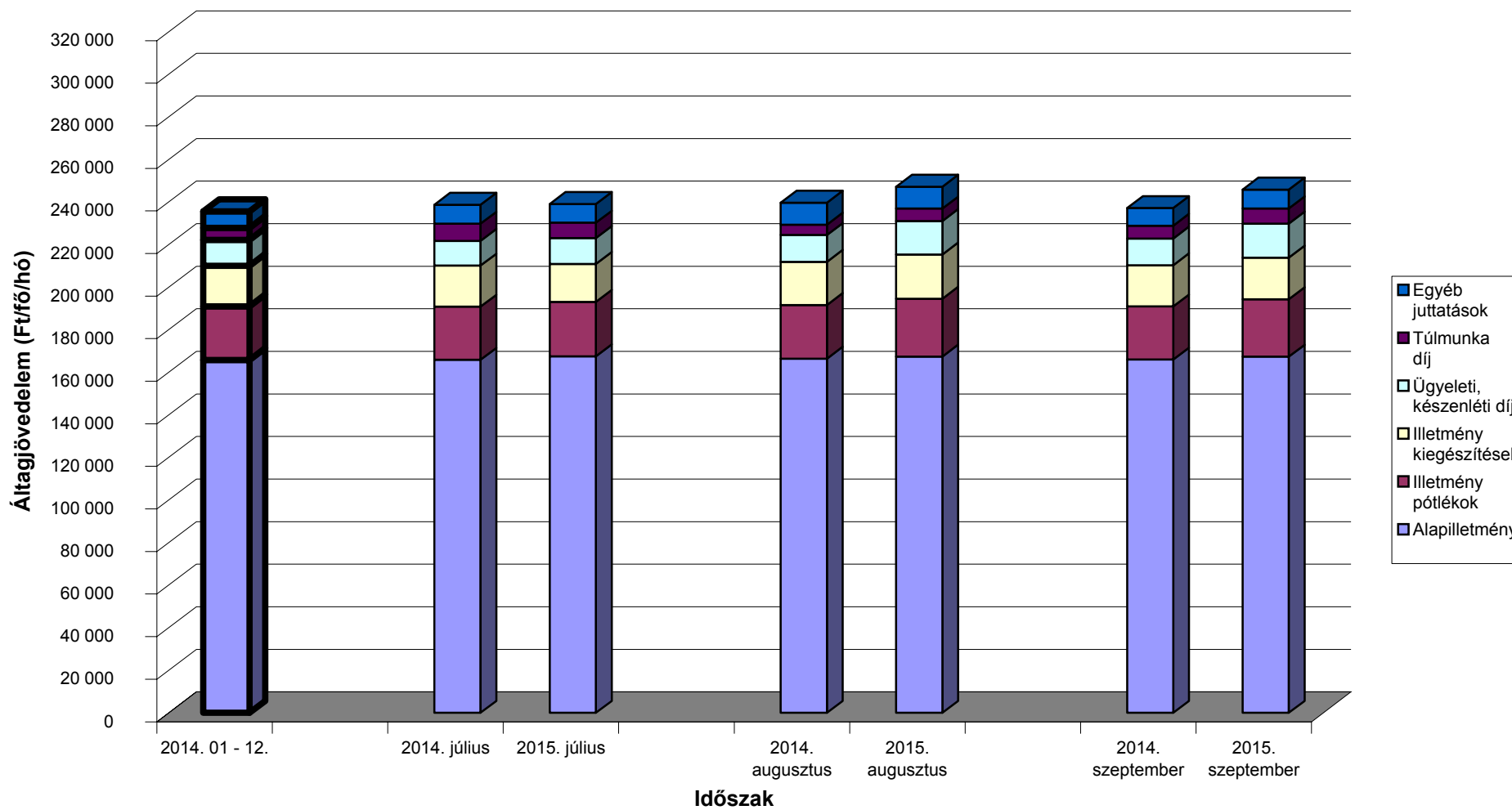


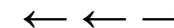
A teljes munkaidőben foglalkoztatott egészségügyi dolgozók illetményei intézet típusonként Országos kórházak



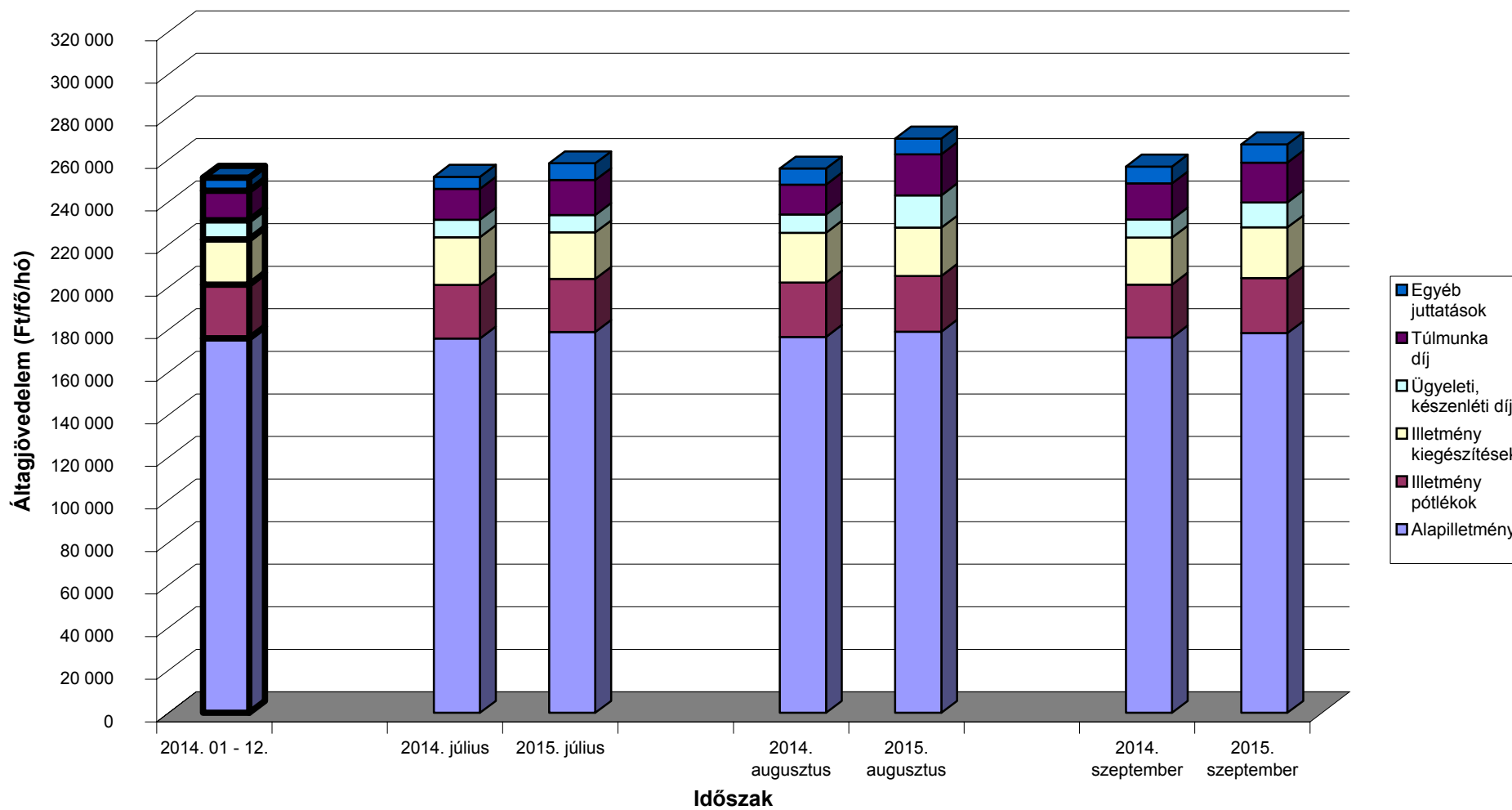


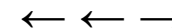
A teljes munkaidőben foglalkoztatott egészségügyi dolgozók illetményei intézet típusonként Megyei kórházak



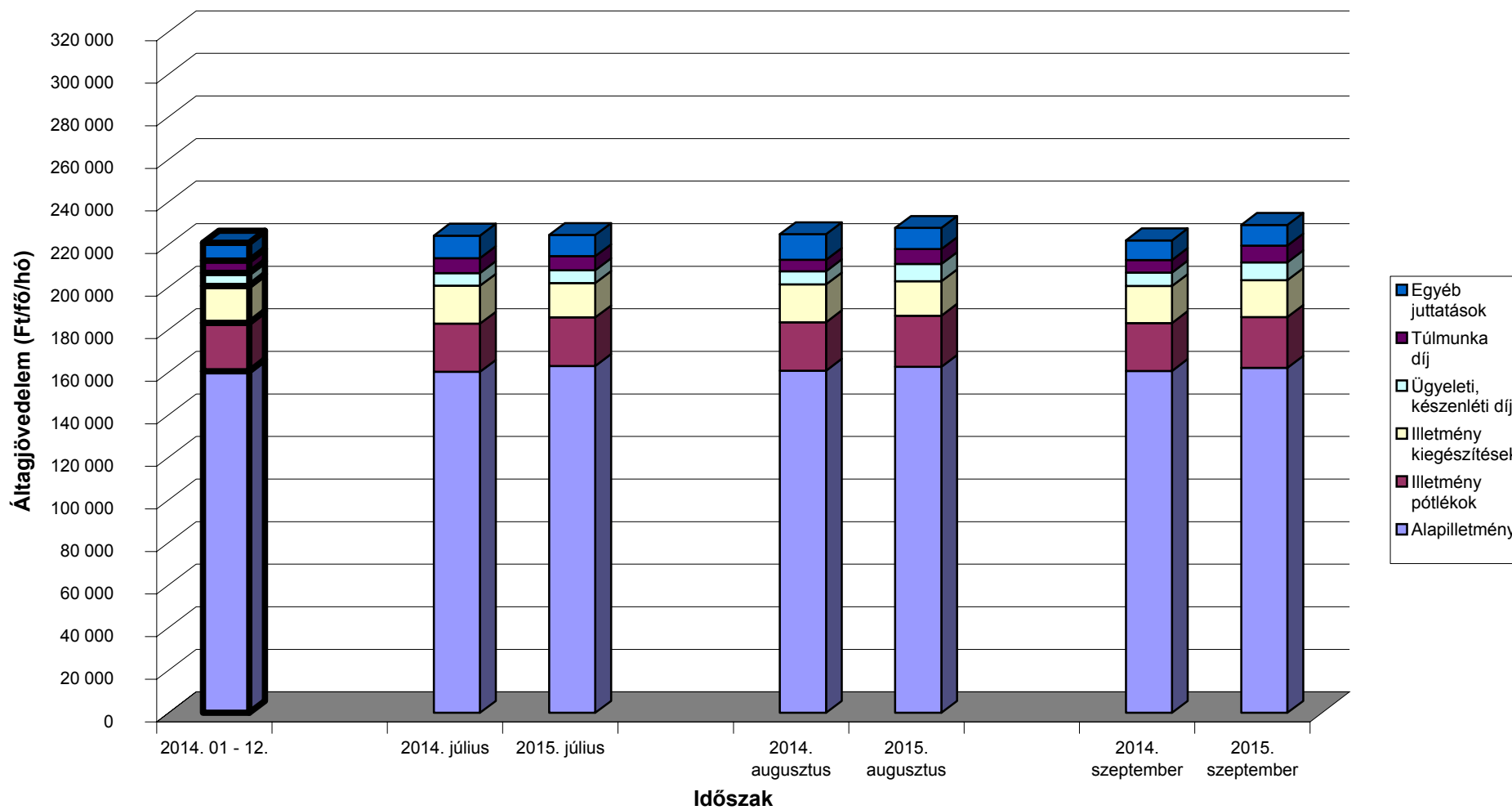


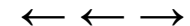
A teljes munkaidőben foglalkoztatott egészségügyi dolgozók illetményei intézet típusonként Fővárosi kórházak



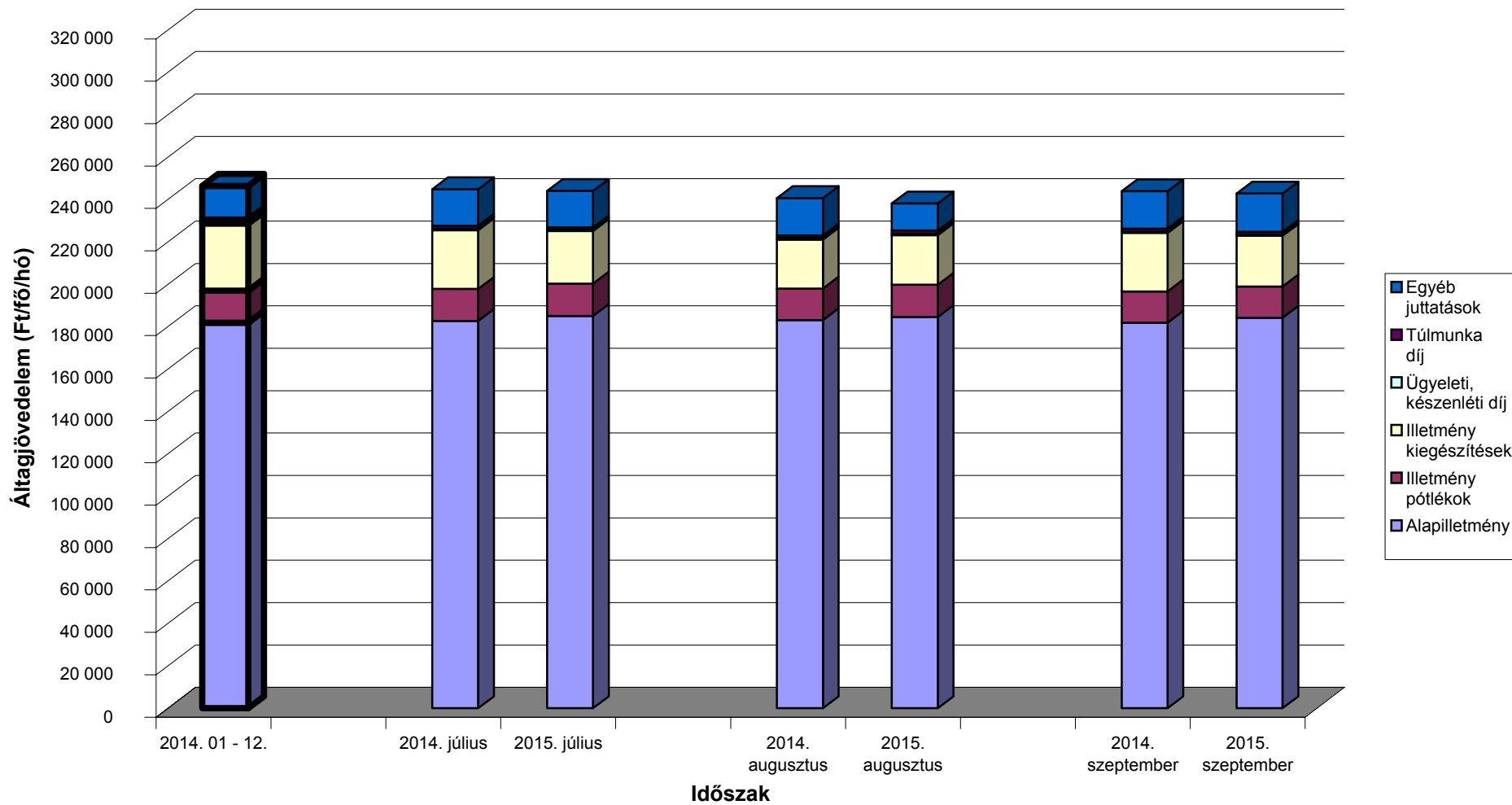


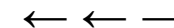
A teljes munkaidőben foglalkoztatott egészségügyi dolgozók illetményei intézet típusonként Városi kórházak, szakkórházak, krónikus intézmények



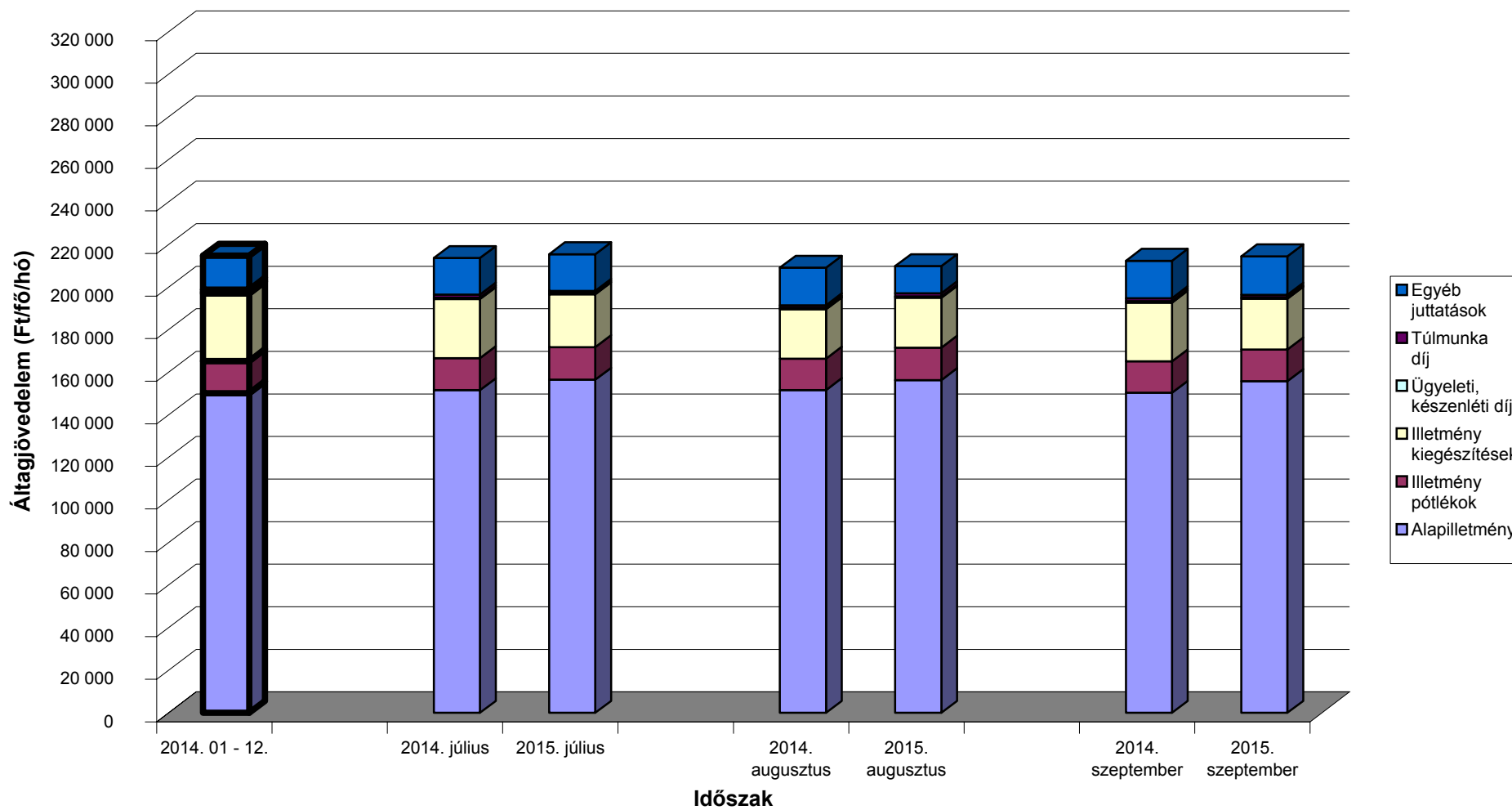


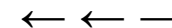
A teljes munkaidőben foglalkoztatott egészségügyi dolgozók illetményei intézet típusonként Szakorvosi rendelőintézetek



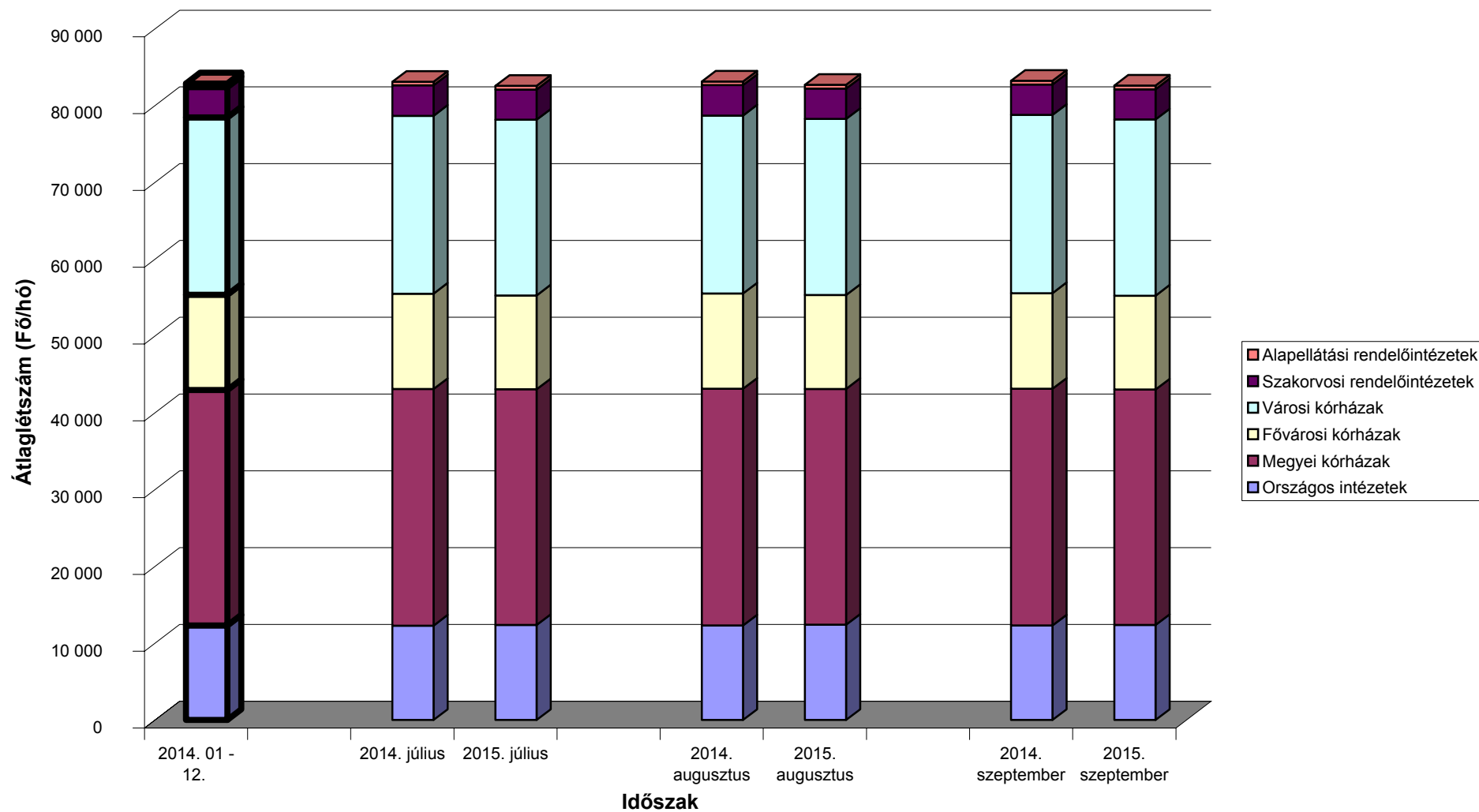


A teljes munkaidőben foglalkoztatott egészségügyi dolgozók illetményei intézet típusonként Alapellátási rendelőintézetek





A mintában szereplő intézetek teljes munkaidős alkalmazotti létszáma fenntartó szerint



[Vissza a tartalomjegyzékhez](#)[előző](#)[következő](#)

**A 2014. és a 2015. III. negyedévi ügyelti-, készenléti- és túlmunkadíjak, valamint -órák összehasonlítása
- munkaköri csoportok szerint, MÁK illetményszámfejtésű kórházak adatai**

| Időszak (havi Kh-Ri átlag) | Összes foglalkoztatott | | | | | | | | | | | | Létszám összesen |
|------------------------------------|------------------------|------------------|-----------|--------|-----------|------------------|-----------|--------|----------|------------------|-----------|--------|---------------------|
| | Ügyelet | | | | Készenlét | | | | Túlmunka | | | | |
| | Létszám | Létszám arány | Óra | Óradíj | Létszám | Létszám arány | Óra | Óradíj | Létszám | Létszám arány | Óra | Óradíj | |
| | fő | % | Óra/fő/hó | Ft/óra | fő | % | Óra/fő/hó | Ft/óra | fő | % | Óra/fő/hó | Ft/óra | |
| Orvosok | | | | | | | | | | | | | |
| 2014. 07 - 09. | 3 866 | 42 | 30 | 2 827 | 2 097 | 23 | 71 | 505 | 2 893 | 31 | 36 | 2 213 | 9 192 |
| 2015. 07 - 09. | 4 539 | 48 | 45 | 2 135 | 2 069 | 22 | 98 | 383 | 2 815 | 30 | 55 | 1 819 | 9 369 |
| (2014. 07 - 09 =100%) | 117,4 | 115,2 | 148,2 | 75,5 | 98,7 | 96,8 | 137,0 | 75,9 | 97,3 | 95,5 | 151,7 | 82,2 | 101,9 |
| 2014. 01 - 12. | 3 908 | 42 | 30 | 2 770 | 2 098 | 23 | 71 | 505 | 2 850 | 31 | 34 | 2 257 | 9 237 |
| (2014. 01 - 12 =100%) | 116,1 | 114,5 | 149,5 | 77,1 | 98,6 | 97,2 | 136,7 | 75,9 | 98,8 | 97,4 | 158,6 | 80,6 | 101,4 |
| Egészségügyi szakdolgozók | | | | | | | | | | | | | |
| 2014. 07 - 09. | 2 457 | 7 | 35 | 1 334 | 1 062 | 3 | 89 | 269 | 7 585 | 22 | 26 | 1 189 | 33 956 |
| 2015. 07 - 09. | 2 937 | 9 | 48 | 984 | 1 041 | 3 | 113 | 228 | 6 634 | 20 | 43 | 907 | 33 740 |
| (2014. 07 - 09 =100%) | 119,5 | 120,3 | 138,2 | 73,8 | 98,0 | 98,6 | 126,7 | 84,7 | 87,5 | 88,0 | 167,5 | 76,3 | 99,4 |
| 2014. 01 - 12. | 2 479 | 7 | 35 | 1 343 | 1 053 | 3 | 90 | 271 | 6 803 | 20 | 26 | 1 177 | 33 694 |
| (2014. 01 - 12 =100%) | 118,5 | 118,3 | 139,1 | 73,3 | 98,8 | 98,7 | 125,5 | 84,0 | 97,5 | 97,4 | 167,3 | 77,1 | 100,1 |
| Egyéb egészségügyi dolgozók | | | | | | | | | | | | | |
| 2014. 07 - 09. | 1 783 | 10 | 48 | 910 | 724 | 4 | 97 | 297 | 3 451 | 20 | 29 | 1 032 | 17 497 |
| 2015. 07 - 09. | 1 812 | 10 | 61 | 754 | 738 | 4 | 104 | 286 | 3 117 | 18 | 42 | 859 | 17 371 |
| (2014. 07 - 09 =100%) | 101,6 | 102,4 | 125,9 | 82,8 | 102,0 | 102,7 | 107,4 | 96,3 | 90,3 | 91,0 | 144,7 | 83,3 | 99,3 |
| 2014. 01 - 12. | 1 807 | 10 | 49 | 901 | 761 | 4 | 97 | 299 | 3 306 | 19 | 28 | 1 035 | 17 488 |
| (2014. 01 - 12 =100%) | 100,3 | 101,0 | 125,0 | 83,7 | 96,9 | 97,6 | 107,5 | 95,7 | 94,3 | 94,9 | 150,6 | 83,0 | 99,3 |
| Foglalkoztatottak összesen | | | | | | | | | | | | | |
| 2014. 07 - 09. | 8 107 | 13 | 36 | 1 810 | 3 882 | 6 | 81 | 388 | 13 929 | 23 | 29 | 1 416 | 60 644 |
| 2015. 07 - 09. | 9 288 | 15 | 49 | 1 441 | 3 848 | 6 | 103 | 318 | 12 566 | 21 | 45 | 1 141 | 60 480 |
| (2014. 07 - 09 =100%) | 114,6 | 114,9 | 137,5 | 79,6 | 99,1 | 99,4 | 127,3 | 82,1 | 90,2 | 90,5 | 158,3 | 80,6 | 99,7 |
| 2014. 01 - 12. | 8 194 | 14 | 35 | 1 782 | 3 912 | 6 | 81 | 388 | 12 959 | 21 | 28 | 1 430 | 60 418 |
| (2014. 01 - 12 =100%) | 113,3 | 113,2 | 138,0 | 80,9 | 98,4 | 98,3 | 126,6 | 82,1 | 97,0 | 96,9 | 161,0 | 79,8 | 100,1 |

[Vissza a tartalomjegyzékhez](#)[előző](#)[következő](#)

**A 2014. és a 2015. III. negyedévi ügyelti-, készenléti- és túlmunkadíjak, valamint -órák összehasonlítása
- munkaköri csoportok szerint, MÁK illetményszámfejtésű kórházak adatai**

| Időszak (havi Kh-Ri átlag) | Összes foglalkoztatott | | | | | | | | Létszám összesen |
|------------------------------------|------------------------|------------------|-----------|--------|--------------------------------|------------------|-----------|--------|---------------------|
| | Ügyelet - készenlét | | | | Ügyelet - készenlét - túlmunka | | | | |
| | Létszám | Létszám arány | Óra | Óradíj | Létszám | Létszám arány | Óra | Óradíj | |
| | fő | % | Óra/fő/hó | Ft/óra | fő | % | Óra/fő/hó | Ft/óra | |
| Orvosok | | | | | | | | | |
| 2014. 07 - 09. | 4 805 | 52 | 55 | 1 522 | 5 420 | 59 | 68 | 1 716 | 9 192 |
| 2015. 07 - 09. | 4 932 | 53 | 82 | 1 261 | 5 466 | 58 | 102 | 1 414 | 9 369 |
| (2014. 07 - 09 =100%) | 102,6 | 100,7 | 148,3 | 82,8 | 100,8 | 98,9 | 149,6 | 82,4 | 101,9 |
| 2014. 01 - 12. | 4 844 | 52 | 55 | 1 497 | 5 430 | 59 | 67 | 1 701 | 9 237 |
| (2014. 01 - 12 =100%) | 101,8 | 100,4 | 149,2 | 84,2 | 100,7 | 99,3 | 152,1 | 83,1 | 101,4 |
| Egészségügyi szakdolgozók | | | | | | | | | |
| 2014. 07 - 09. | 3 253 | 10 | 55 | 775 | 9 149 | 27 | 41 | 990 | 33 956 |
| 2015. 07 - 09. | 3 266 | 10 | 79 | 641 | 8 241 | 24 | 66 | 781 | 33 740 |
| (2014. 07 - 09 =100%) | 100,4 | 101,0 | 143,1 | 82,7 | 90,1 | 90,6 | 161,1 | 78,9 | 99,4 |
| 2014. 01 - 12. | 3 267 | 10 | 55 | 781 | 8 418 | 25 | 42 | 976 | 33 694 |
| (2014. 01 - 12 =100%) | 100,0 | 99,8 | 143,5 | 82,1 | 97,9 | 97,8 | 156,5 | 80,0 | 100,1 |
| Egyéb egészségügyi dolgozók | | | | | | | | | |
| 2014. 07 - 09. | 2 326 | 13 | 67 | 636 | 4 714 | 27 | 54 | 790 | 17 497 |
| 2015. 07 - 09. | 2 257 | 13 | 83 | 562 | 4 359 | 25 | 73 | 684 | 17 371 |
| (2014. 07 - 09 =100%) | 97,1 | 97,8 | 123,3 | 88,4 | 92,5 | 93,1 | 134,1 | 86,6 | 99,3 |
| 2014. 01 - 12. | 2 382 | 14 | 68 | 627 | 4 645 | 27 | 55 | 775 | 17 488 |
| (2014. 01 - 12 =100%) | 94,8 | 95,4 | 122,1 | 89,7 | 93,8 | 94,5 | 133,4 | 88,3 | 99,3 |
| Foglalkoztatottak összesen | | | | | | | | | |
| 2014. 07 - 09. | 10 384 | 17 | 58 | 1 069 | 19 283 | 32 | 52 | 1 207 | 60 644 |
| 2015. 07 - 09. | 10 455 | 17 | 81 | 918 | 18 066 | 30 | 79 | 1 008 | 60 480 |
| (2014. 07 - 09 =100%) | 100,7 | 101,0 | 140,3 | 85,9 | 93,7 | 93,9 | 151,4 | 83,5 | 99,7 |
| 2014. 01 - 12. | 10 494 | 17 | 58 | 1 053 | 18 493 | 31 | 53 | 1 195 | 60 418 |
| (2014. 01 - 12 =100%) | 99,6 | 99,5 | 140,3 | 87,2 | 97,7 | 97,6 | 149,3 | 84,4 | 100,1 |

[Vissza a tartalomjegyzékhez](#)[előző](#)[következő](#)

**A 2014. és a 2015. III. negyedévi átlagos túlórák és túlóradíjak összehasonlítása
- foglalkoztatási típusok és munkaköri csoportok szerint, MÁK illetményszámfejtésű intézetek adatai**

Összes foglalkoztatott

| Időszak (havi Kh-Ri átlag) | Túlórák | | | | | | | | | | | | | | | | Minta átlaglétszám |
|------------------------------------|-----------|--------|----------|---------|---------------------------|--------|----------|---------|-------------------------------|--------|----------|---------|----------|--------|----------|---------|-----------------------|
| | Elrendelt | | | | Önként vállalt rendszeres | | | | Önként vállalt nem rendszeres | | | | Összesen | | | | |
| | Óraszám | Óradíj | Munkadíj | Létszám | Óraszám | Óradíj | Munkadíj | Létszám | Óraszám | Óradíj | Munkadíj | Létszám | Óraszám | Óradíj | Munkadíj | Létszám | |
| | Óra/hó | Ft/óra | Ft/fő/hó | fő | Óra/hó | Ft/óra | Ft/fő/hó | fő | Óra/hó | Ft/óra | Ft/fő/hó | fő | Óra/hó | Ft/óra | Ft/fő/hó | fő | |
| Orvosok | | | | | | | | | | | | | | | | | |
| 2014. 07 - 09. | 16 | 3 025 | 48 972 | 1 724 | 44 | 2 144 | 94 860 | 1 481 | 44 | 1 597 | 70 835 | 861 | 37 | 2 172 | 79 953 | 3 576 | 12 400 |
| 2015. 07 - 09. | 36 | 1 578 | 56 780 | 2 833 | 42 | 2 129 | 90 227 | 1 477 | 42 | 1 621 | 68 791 | 850 | 57 | 1 757 | 100 143 | 3 521 | 12 551 |
| (2014. 07 - 09 =100%) | 222,3 | 52,2 | 115,9 | 164,3 | 95,8 | 99,3 | 95,1 | 99,7 | 95,6 | 101,5 | 97,1 | 98,7 | 154,8 | 80,9 | 125,3 | 98,5 | 101,2 |
| 2014. 01 - 12. | 15 | 3 126 | 47 503 | 1 669 | 44 | 2 149 | 94 628 | 1 504 | 42 | 1 619 | 68 116 | 820 | 36 | 2 201 | 78 391 | 3 539 | 12 450 |
| (2014. 01 - 12 =100%) | 236,8 | 50,5 | 119,5 | 169,7 | 96,2 | 99,1 | 95,3 | 98,2 | 100,8 | 100,1 | 101,0 | 103,6 | 160,0 | 79,9 | 127,7 | 99,5 | 100,8 |
| Egészségügyi szakdolgozók | | | | | | | | | | | | | | | | | |
| 2014. 07 - 09. | 18 | 1 166 | 21 395 | 8 697 | 43 | 1 232 | 53 062 | 1 252 | 55 | 989 | 53 927 | 749 | 25 | 1 152 | 28 651 | 10 222 | 51 230 |
| 2015. 07 - 09. | 34 | 769 | 26 354 | 8 207 | 44 | 1 275 | 55 568 | 1 242 | 53 | 1 021 | 53 745 | 744 | 42 | 869 | 36 774 | 8 846 | 50 830 |
| (2014. 07 - 09 =100%) | 186,7 | 66,0 | 123,2 | 94,4 | 101,2 | 103,5 | 104,7 | 99,3 | 96,5 | 103,3 | 99,7 | 99,4 | 170,1 | 75,4 | 128,3 | 86,5 | 99,2 |
| 2014. 01 - 12. | 18 | 1 146 | 21 191 | 7 574 | 44 | 1 207 | 52 949 | 1 247 | 50 | 1 007 | 50 097 | 686 | 25 | 1 140 | 28 702 | 9 088 | 50 861 |
| (2014. 01 - 12 =100%) | 185,2 | 67,1 | 124,4 | 108,4 | 99,3 | 105,7 | 104,9 | 99,7 | 105,8 | 101,4 | 107,3 | 108,5 | 168,1 | 76,2 | 128,1 | 97,3 | 99,9 |
| Egyéb egészségügyi dolgozók | | | | | | | | | | | | | | | | | |
| 2014. 07 - 09. | 18 | 1 090 | 19 563 | 4 132 | 54 | 998 | 53 835 | 689 | 67 | 759 | 51 114 | 406 | 28 | 1 000 | 27 505 | 5 044 | 27 326 |
| 2015. 07 - 09. | 29 | 782 | 22 463 | 4 028 | 55 | 1 031 | 56 629 | 685 | 72 | 787 | 56 629 | 344 | 40 | 835 | 33 052 | 4 501 | 27 023 |
| (2014. 07 - 09 =100%) | 160,1 | 71,7 | 114,8 | 97,5 | 101,8 | 103,3 | 105,2 | 99,3 | 106,8 | 103,7 | 110,8 | 84,7 | 143,9 | 83,5 | 120,2 | 89,2 | 98,9 |
| 2014. 01 - 12. | 18 | 1 095 | 19 583 | 3 889 | 53 | 981 | 52 472 | 676 | 62 | 754 | 46 404 | 370 | 27 | 1 003 | 26 988 | 4 774 | 27 256 |
| (2014. 01 - 12 =100%) | 160,6 | 71,4 | 114,7 | 103,6 | 102,7 | 105,1 | 107,9 | 101,3 | 116,9 | 104,4 | 122,0 | 93,0 | 147,0 | 83,3 | 122,5 | 94,3 | 99,1 |
| Foglalkoztatottak összesen | | | | | | | | | | | | | | | | | |
| 2014. 07 - 09. | 18 | 1 343 | 24 141 | 14 553 | 46 | 1 558 | 71 307 | 3 422 | 53 | 1 148 | 60 581 | 2 016 | 28 | 1 368 | 38 081 | 18 842 | 90 956 |
| 2015. 07 - 09. | 33 | 938 | 31 033 | 15 069 | 45 | 1 562 | 70 818 | 3 404 | 52 | 1 180 | 60 855 | 1 939 | 45 | 1 098 | 49 007 | 16 868 | 90 404 |
| (2014. 07 - 09 =100%) | 184,1 | 69,8 | 128,5 | 103,5 | 99,1 | 100,2 | 99,3 | 99,5 | 97,7 | 102,8 | 100,5 | 96,1 | 160,3 | 80,3 | 128,7 | 89,5 | 99,4 |
| 2014. 01 - 12. | 18 | 1 345 | 24 059 | 13 132 | 46 | 1 552 | 71 144 | 3 427 | 49 | 1 175 | 57 247 | 1 876 | 28 | 1 380 | 38 338 | 17 401 | 90 567 |
| (2014. 01 - 12 =100%) | 185,0 | 69,7 | 129,0 | 114,8 | 98,9 | 100,6 | 99,5 | 99,3 | 105,9 | 100,4 | 106,3 | 103,3 | 160,7 | 79,5 | 127,8 | 96,9 | 99,8 |

[Vissza a tartalomjegyzékhez](#)[előző](#)[következő](#)

**A 2014. és a 2015. III. negyedévi bruttó és nettó keresetek összehasonlítása
- foglalkoztatási típusok és munkaköri csoportok szerint, MÁK illetményszámfejtésű intézetek adatai**

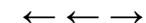
| Időszak (havi Kh-Ri átlag) | Összes foglalkoztatott | | | Teljes munkaidőben foglalkoztatottak | | | Rész munkaidőben foglalkoztatottak | | | Egyéb módon foglalkoztatottak | | |
|------------------------------------|------------------------|----------|--------------|--------------------------------------|----------|--------------|------------------------------------|----------|--------------|-------------------------------|----------|--------------|
| | Kereset | | Átlaglétszám | Kereset | | Átlaglétszám | Kereset | | Átlaglétszám | Kereset | | Átlaglétszám |
| | bruttó | nettó | | bruttó | nettó | | bruttó | nettó | | bruttó | nettó | |
| | Ft/fő/hó | Ft/fő/hó | fő | Ft/fő/hó | Ft/fő/hó | fő | Ft/fő/hó | Ft/fő/hó | fő | Ft/fő/hó | Ft/fő/hó | fő |
| Orvosok | | | | | | | | | | | | |
| 2014. 07 - 09. | 457 592 | 300 455 | 12 400 | 490 488 | 321 949 | 10 544 | 342 404 | 225 523 | 1 234 | 128 453 | 84 739 | 622 |
| 2015. 07 - 09. | 473 723 | 310 962 | 12 551 | 507 950 | 333 316 | 10 646 | 354 747 | 233 614 | 1 282 | 133 635 | 88 123 | 623 |
| (2014. 07 - 09 =100%) | 103,5 | 103,5 | 101,2 | 103,6 | 103,5 | 101,0 | 103,6 | 103,6 | 103,9 | 104,0 | 104,0 | 100,2 |
| 2014. 01 - 12. | 454 198 | 298 225 | 12 450 | 486 484 | 319 317 | 10 591 | 342 458 | 225 566 | 1 237 | 126 642 | 83 566 | 622 |
| (2014. 01 - 12 =100%) | 104,3 | 104,3 | 100,8 | 104,4 | 104,4 | 100,5 | 103,6 | 103,6 | 103,6 | 105,5 | 105,5 | 100,2 |
| Egészségügyi szakdolgozók | | | | | | | | | | | | |
| 2014. 07 - 09. | 203 973 | 133 642 | 51 230 | 208 728 | 136 747 | 47 654 | 143 022 | 93 862 | 3 029 | 127 251 | 83 410 | 547 |
| 2015. 07 - 09. | 207 093 | 135 680 | 50 830 | 211 697 | 138 687 | 47 277 | 146 934 | 96 410 | 2 973 | 140 118 | 91 817 | 580 |
| (2014. 07 - 09 =100%) | 101,5 | 101,5 | 99,2 | 101,4 | 101,4 | 99,2 | 102,7 | 102,7 | 98,1 | 110,1 | 110,1 | 106,0 |
| 2014. 01 - 12. | 203 087 | 133 063 | 50 861 | 207 794 | 136 136 | 47 396 | 141 534 | 92 889 | 2 986 | 120 979 | 79 294 | 478 |
| (2014. 01 - 12 =100%) | 102,0 | 102,0 | 99,9 | 101,9 | 101,9 | 99,7 | 103,8 | 103,8 | 99,6 | 115,8 | 115,8 | 121,2 |
| Egyéb egészségügyi dolgozók | | | | | | | | | | | | |
| 2014. 07 - 09. | 165 996 | 108 753 | 27 326 | 171 881 | 112 603 | 24 956 | 104 851 | 68 756 | 2 043 | 98 906 | 64 814 | 327 |
| 2015. 07 - 09. | 170 090 | 111 429 | 27 023 | 176 320 | 115 506 | 24 708 | 104 085 | 68 243 | 2 044 | 99 855 | 65 456 | 271 |
| (2014. 07 - 09 =100%) | 102,5 | 102,5 | 98,9 | 102,6 | 102,6 | 99,0 | 99,3 | 99,3 | 100,1 | 101,0 | 101,0 | 82,7 |
| 2014. 01 - 12. | 165 392 | 108 358 | 27 256 | 171 277 | 112 208 | 24 898 | 104 512 | 68 534 | 2 055 | 94 778 | 62 108 | 304 |
| (2014. 01 - 12 =100%) | 102,8 | 102,8 | 99,1 | 102,9 | 102,9 | 99,2 | 99,6 | 99,6 | 99,5 | 105,4 | 105,4 | 89,2 |
| Foglalkoztatottak összesen | | | | | | | | | | | | |
| 2014. 07 - 09. | 227 140 | 148 906 | 90 956 | 233 396 | 152 985 | 83 154 | 169 686 | 111 502 | 6 306 | 121 553 | 79 896 | 1 496 |
| 2015. 07 - 09. | 233 049 | 152 766 | 90 404 | 239 288 | 156 831 | 82 631 | 175 321 | 115 192 | 6 299 | 129 983 | 85 414 | 1 473 |
| (2014. 07 - 09 =100%) | 102,6 | 102,6 | 99,4 | 102,5 | 102,5 | 99,4 | 103,3 | 103,3 | 99,9 | 106,9 | 106,9 | 98,5 |
| 2014. 01 - 12. | 226 264 | 148 333 | 90 567 | 232 437 | 152 356 | 82 885 | 169 014 | 111 065 | 6 278 | 117 823 | 77 471 | 1 404 |
| (2014. 01 - 12 =100%) | 0,0 | 103,0 | 99,8 | 102,9 | 102,9 | 99,7 | 103,7 | 103,7 | 100,3 | 110,3 | 110,3 | 105,0 |



**A MINTÁBAN SZEREPLŐ INTÉZETEK
FELSOROLÁSA**

- 1. TELJES MUNKAI DŐBEN FOGLALKOZTATOTTAK LÉTSZÁMA**
- 2. TELJES MUNKAI DŐBEN FOGLALKOZTATOTTAK JÖVEDELME**

(VISSZA A TARTALOMRA)

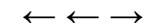


Országos intézetek - Teljes munkaidőben foglalkoztatottak összesen

| Intézet | Átlag létszám (fő/hó) | | | Létszám vált. | |
|--|--------------------------|-------------------|-------------------|------------------------|-----------------------|
| | 2014. 07 - 09. hó | 2015. 07 - 09. hó | 2014. 01 - 12. hó | 2014. 07 - 09. hó=100% | 2014. 01 - 12 hó=100% |
| 0152 ORSZÁGOS SPORTEGÉSZSÉGÜGYI INTÉZET | 229 | 232 | 230 | 101,2 | 100,7 |
| 0153 ORSZÁGOS REUMATOLÓGIAI ÉS FIZIOTERÁPIÁS INTÉZET | 352 | 348 | 354 | 99,0 | 98,5 |
| 0154 ORSZÁGOS ONKOLÓGIAI INTÉZET | 1 006 | 998 | 1 008 | 99,3 | 99,1 |
| 0156 ORSZÁGOS KORÁNYI TBC ÉS PULMONOLÓGIAI INTÉZET | 541 | 534 | 540 | 98,7 | 98,8 |
| 0160 ORSZÁGOS ORVOSI REHABILITÁCIÓS INTÉZET | 407 | 416 | 398 | 102,4 | 104,5 |
| 0162 GOTTSZEGEN GYÖRGY ORSZÁGOS KARDIOLÓGIAI INTÉZET | 512 | 504 | 513 | 98,4 | 98,2 |
| 0163 ORSZÁGOS KLINIKAI IDEGTUDOMÁNYI INTÉZET | 298 | 299 | 300 | 100,6 | 99,7 |
| 0242 PÉCSI TUDOMÁNYEGYETEM | 2 749 | 2 785 | 2 766 | 101,3 | 100,7 |
| 0643 SZEGEDI TUDOMÁNYEGYETEM | 3 112 | 3 194 | 3 099 | 102,7 | 103,1 |
| 0940 DEBRECENI EGYETEM | 2 308 | 2 295 | 2 305 | 99,4 | 99,6 |
| 1051 PARÁDFÜRDŐI ÁLLAMI KÓRHÁZ | 118 | 116 | 118 | 97,6 | 97,8 |
| 1057 MÁTRAJ GYÓGYINTÉZET | 282 | 275 | 282 | 97,4 | 97,5 |
| 1968 ÁLLAMI SZÍVKÓRHÁZ | 381 | 378 | 377 | 99,0 | 100,3 |
| Összesen | 12 294 | 12 374 | 12 290 | 100,7 | 100,7 |

Megyei kórházak - Teljes munkaidőben foglalkoztatottak összesen

| Intézet | Átlag létszám | | | Létszám vált. | |
|---|-------------------|-------------------|-------------------|------------------------|-----------------------|
| | 2014. 07 - 09. hó | 2015. 07 - 09. hó | 2014. 01 - 12. hó | 2014. 07 - 09. hó=100% | 2014. 01 - 12 hó=100% |
| 0301 BKMI KÓRHÁZ A SZEGEDI TUDOMÁNYEGYETEM ÁLTALÁNOS ORVOSTUDOMÁN | 2 300 | 2 277 | 2 300 | 99,0 | 99,0 |
| 0502 BORSOD-ABAUJ-ZEMPLÉN MEGYEI KÓRHÁZ ÉS EGYETEMI OKTATÓ KÓRHÁZ | 2 632 | 2 559 | 2 595 | 97,2 | 98,6 |
| 0509 MISKOLCI SEMMELWEIS KÓRHÁZ ÉS EGYETEMI OKTATÓKÓRHÁZ | 1 599 | 1 510 | 1 598 | 94,4 | 94,5 |
| 0701 FEJÉR MEGYEI SZENT GYÖRGY EGYETEMI OKTATÓ KÓRHÁZ | 2 362 | 2 447 | 2 343 | 103,6 | 104,5 |
| 0801 PETZ ALADÁR MEGYEI OKTATÓ KÓRHÁZ | 1 964 | 1 968 | 1 954 | 100,2 | 100,7 |
| 0901 KENÉZY GYULA KÓRHÁZ ÉS RENDELŐINTÉZET | 2 334 | 2 372 | 2 315 | 101,7 | 102,5 |
| 1011 MARKHOT FERENC OKTATÓKÓRHÁZ ÉS RENDELŐINTÉZET | 1 383 | 1 274 | 1 367 | 92,1 | 93,2 |
| 1101 SZENT BORBÁLA KÓRHÁZ | 1 141 | 1 115 | 1 135 | 97,6 | 98,2 |
| 1201 SZENT LÁZÁR MEGYEI KÓRHÁZ | 800 | 829 | 780 | 103,6 | 106,2 |
| 1309 PEST MEGYEI FLÓR FERENC KÓRHÁZ | 840 | 832 | 837 | 99,1 | 99,5 |
| 1401 SOMOGY MEGYEI KAPOSÍ MÓR OKTATÓ KÓRHÁZ | 1 871 | 1 848 | 1 867 | 98,8 | 99,0 |
| 1501 SZABOLCS-SZATMÁR-BEREG MEGYEI KÓRHÁZAK ÉS EGYETEMI OKTATÓKÓR | 4 066 | 4 167 | 4 056 | 102,5 | 102,7 |
| 1601 JNSZ MEGYEI HETÉNYI G. KÓRHÁZ-RENDELŐINTÉZET SZOLNOK | 1 521 | 1 523 | 1 510 | 100,2 | 100,9 |
| 1701 TOLNA MEGYEI BALASSA JÁNOS KÓRHÁZ | 1 447 | 1 416 | 1 459 | 97,8 | 97,1 |
| 1801 MARKUSOVSKY EGYETEMI OKTATÓKÓRHÁZ | 1 538 | 1 523 | 1 542 | 99,0 | 98,8 |
| 1901 CSOLNOKY FERENC KÓRHÁZ | 1 468 | 1 462 | 1 465 | 99,6 | 99,8 |
| 2001 ZALA MEGYEI KÓRHÁZ | 1 551 | 1 567 | 1 539 | 101,0 | 101,8 |
| Összesen | 30 819 | 30 690 | 30 662 | 99,6 | 100,1 |

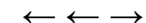


Fővárosi kórházak - Teljes munkaidőben foglalkoztatottak összesen

| Intézet | Átlag létszám (fő/hó) | | | Létszám vált. | |
|---|--------------------------|-------------------|-------------------|-----------------------|-----------------------|
| | 2014. 07 - 09. hó | 2015. 07 - 09. hó | 2014. 01 - 12. hó | 2014. 07 - 09 hó=100% | 2014. 01 - 12 hó=100% |
| 0101 SZENT IMRE EGYETEMI OKTATÓKÓRHÁZ | 884 | 860 | 884 | 97 | 97 |
| 0104 SZENT MARGIT KÓRHÁZ | 531 | 537 | 526 | 101 | 102 |
| 0106 SZENT JÁNOS KÓRHÁZ ÉS ÉSZAK-BUDAI EGYESÍTETT KÓRHÁZAK | 1200 | 1186 | 1203 | 99 | 99 |
| 0109 EGYESÍTETT SZENT ISTVÁN ÉS SZENT LÁSZLÓ KÓRHÁZ RENDELŐINTÉZE | 2000 | 1961 | 2001 | 98 | 98 |
| 0112 BAJCSY ZSILINSZKY KÓRHÁZ ÉS RENDELŐINTÉZET | 1099 | 1069 | 1091 | 97 | 98 |
| 0115 JAHN FERENC DÉL-PESTI KÓRHÁZ ÉS RENDELŐINTÉZET | 1485 | 1425 | 1488 | 96 | 96 |
| 0116 PÉTERFY SÁNDOR UTCAI KÓRHÁZ-RENDELŐINTÉZET ÉS BALESETI KÖZP | 1698 | 1683 | 1693 | 99 | 99 |
| 0118 UZSOKI UTCAI KÓRHÁZ | 1174 | 1183 | 1171 | 101 | 101 |
| 0119 NYÍRÓ GYULA KÓRHÁZ-ORSZÁGOS PSZICHIÁTRIAI ÉS ADDIKT. INTÉZET | 560 | 543 | 564 | 97 | 96 |
| 0121 KÁROLYI SÁNDOR KÓRHÁZ | 405 | 386 | 400 | 95 | 96 |
| 0122 HEIM PÁL GYERMEKKÓRHÁZ | 958 | 954 | 959 | 100 | 100 |
| 1301 SZENT RÓKUS KÓRHÁZ ÉS INTÉZMÉNYEI | 356 | 359 | 353 | 101 | 102 |
| 2203 BUDAPESTI SZENT FERENC KÓRHÁZ | 76 | 76 | 76 | 100 | 100 |
| Összesen | 12 427 | 12 222 | 12 408 | 98,3 | 98,5 |

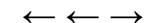
Városi kórházak, szakkórházak, krónikus intézmények - Teljes munkaidőben foglalkoztatottak összesen

| Intézet | Átlag létszám | | | Létszám vált. | |
|---|-------------------|-------------------|-------------------|-----------------------|-----------------------|
| | 2014. 07 - 09. hó | 2015. 07 - 09. hó | 2014. 01 - 12. hó | 2014. 07 - 09 hó=100% | 2014. 01 - 12 hó=100% |
| 0108 SZENT KOZMA ÉS DAMJÁN REHABILITÁCIÓS SZAKKÓRHÁZ | 174 | 181 | 174 | 104 | 104 |
| 0204 MOHÁCSI KÓRHÁZ | 431 | 417 | 436 | 97 | 96 |
| 0205 KOMLÓI EGÉSZSÉGCENTRUM | 159 | 159 | 157 | 100 | 101 |
| 0207 SZIGETVÁRI KÓRHÁZ | 381 | 373 | 380 | 98 | 98 |
| 0302 BAJAI SZENT RÓKUS KÓRHÁZ | 837 | 795 | 835 | 95 | 95 |
| 0306 KISKUNHALASI SEMMELWEIS KÓRHÁZ | 710 | 706 | 712 | 100 | 99 |
| 0402 DR RÉTHY PÁL KÓRHÁZ - RENDELŐINTÉZET | 776 | 787 | 773 | 101 | 102 |
| 0403 OROSHÁZI KÓRHÁZ | 688 | 664 | 684 | 96 | 97 |
| 0504 SÁTORALJAUJHELYI ERZSÉBET KORHÁZ | 446 | 433 | 444 | 97 | 97 |
| 0508 KOCH ROBERT KORHÁZ ÉS RENDELŐINTÉZET | 288 | 277 | 285 | 96 | 97 |
| 0510 KAZINCBARCIKAI KÓRHÁZ NONPROFIT KFT. | 318 | 320 | 315 | 101 | 102 |
| 0561 ALMÁSI BALOGH PÁL KÓRHÁZ | 430 | 419 | 430 | 98 | 98 |
| 0601 DR. BUGYI ISTVÁN KÓRHÁZ | 665 | 672 | 662 | 101 | 101 |
| 0602 CSONGRÁD MEGYEI EÜ. ELLÁTÓ KÖZPONT HÓDMEZŐVÁSÁRHELY-MAKÓ | 830 | 848 | 827 | 102 | 102 |
| 0606 CSONGRÁD MEGYEI MELLKASI BETEGSÉGEK SZAKKÓRHÁZA | 199 | 200 | 196 | 100 | 102 |
| 0702 SZENT PANTALEON KÓRHÁZ-RENDELŐINTÉZET DUNAÚJVÁROS | 833 | 835 | 828 | 100 | 101 |
| 0802 SOPRONI ERZSÉBET OKTATÓ KÓRHÁZ ÉS REHABILITÁCIÓS INTÉZET | 1213 | 1187 | 1213 | 98 | 98 |
| 0803 KAROLINA KÓRHÁZ - RENDELŐINTÉZET | 414 | 391 | 412 | 95 | 95 |
| 0804 CSORNAI MARGIT KÓRHÁZ | 206 | 204 | 204 | 99 | 100 |
| 0805 LUMNICZER SÁNDOR KÓRHÁZ-RENDELŐINTÉZET | 261 | 261 | 262 | 100 | 99 |
| 0902 GRÓF TISZA ISTVÁN KÓRHÁZ | 724 | 731 | 719 | 101 | 102 |



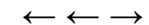
Városi kórházak, szakkórházak, krónikus intézmények - Teljes munkaidőben foglalkoztatottak összesen (folytatás)

| Intézet | Átlag létszám | | | Létszám vált. | |
|--|-------------------|-------------------|-------------------|-----------------------|-----------------------|
| | 2014. 07 - 09. hó | 2015. 07 - 09. hó | 2014. 01 - 12. hó | 2014. 07 - 09 hó=100% | 2014. 01 - 12 hó=100% |
| 1035 ALBERT SCHWEITZER KÓRHÁZ-RENDELŐINTÉZET | 492 | 516 | 494 | 105 | 105 |
| 1037 BUGÁT PÁL KÓRHÁZ | 441 | 457 | 439 | 104 | 104 |
| 1102 VASZARY KOLOS KÓRHÁZ ESZTERGOM | 593 | 575 | 594 | 97 | 97 |
| 1103 ÁRPÁD-HÁZI SZENT ERZSÉBET SZAKKÓRHÁZ ÉS RENDELŐINTÉZET | 121 | 121 | 122 | 100 | 99 |
| 1104 SELYE JÁNOS KÓRHÁZ | 176 | 168 | 178 | 96 | 95 |
| 1106 BATTHYÁNY KÁZMÉR SZAKKÓRHÁZ ÉS RENDELŐINTÉZET KISBÉR | 131 | 121 | 129 | 92 | 94 |
| 1121 OROSLÁNYI SZAKORVOSI ÉS ÁPOLÁSI INTÉZET | 104 | 94 | 102 | 91 | 92 |
| 1132 DOROGI SZENT BORBÁLA SZAKKÓRHÁZ ÉS SZAKORVOSI RENDELŐ | 139 | 133 | 139 | 95 | 95 |
| 1202 DR KENESSEY ALBERT KÓRHÁZ-RENDELŐINTÉZET | 610 | 605 | 610 | 99 | 99 |
| 1203 MARGIT KÓRHÁZ PÁSZTÓ | 207 | 202 | 208 | 98 | 97 |
| 1303 NAGYKÖRÖSI REHABILITÁCIÓS SZAKKÓRHÁZ ÉS RENDELŐINTÉZET | 224 | 216 | 221 | 96 | 97 |
| 1304 VÁC JÁVORSZKY ÖDÖN KÓRHÁZ | 643 | 651 | 639 | 101 | 102 |
| 1306 TUDÓGYÓGYINTÉZET TÖRÖKBÁLINT | 250 | 245 | 248 | 98 | 99 |
| 1345 MISSZIÓ EGÉSZSÉGÜGYI KÖZPONT | 64 | 63 | 65 | 98 | 96 |
| 13B2 TOLDY FERENC KÓRHÁZ ÉS RENDELŐINTÉZET | 808 | 786 | 802 | 97 | 98 |
| 1402 SIÓFOKI KÓRHÁZ-RENDELŐINTÉZET | 540 | 544 | 536 | 101 | 101 |
| 1428 NAGYATÁDI KÓRHÁZ | 380 | 380 | 379 | 100 | 100 |
| 1503 FELSŐ-SZABOLCSI KÓRHÁZ | 793 | 792 | 792 | 100 | 100 |
| 1603 KÁTAI G. KÓRHÁZ KARCAG | 552 | 555 | 549 | 101 | 101 |
| 1606 KUNHEGYESI SZAKORVOSI ÉS ÁPOLÁSI INTÉZET | 27 | 25 | 27 | 93 | 93 |
| 1607 MEZŐTÚRI KÓRHÁZ ÉS RENDELŐINTÉZET | 142 | 150 | 143 | 106 | 105 |
| 1608 JÁSZBERÉNYI SZENT ERZSÉBET KÓRHÁZ | 438 | 431 | 431 | 98 | 100 |
| 1702 BONYHÁDI KÓRHÁZ ÉS RENDELŐINTÉZET | 164 | 164 | 164 | 100 | 100 |
| 1703 DOMBÓVARI SZENT LUKÁCS KÓRHÁZ | 484 | 468 | 466 | 97 | 100 |
| 1803 SZENT LÁSZLÓ KÓRHÁZ | 202 | 202 | 201 | 100 | 100 |
| 1805 KEMENESALJAI EGYESITETT KÓRHÁZ CELLDÖMÖLK | 172 | 167 | 172 | 97 | 97 |
| 1903 PÁPA GRÓF ESTERHÁZY KÓRHÁZ ÉS RENDELŐINTÉZETI SZAKRENDELŐ | 339 | 335 | 336 | 99 | 100 |
| 1908 ZIRCI ERZSÉBET KÓRHÁZ-RENDELŐINTÉZET | 127 | 129 | 129 | 102 | 100 |
| 1911 VESZPRÉM MEGYEI TUDÓGYÓGYINTÉZET FARKASGYEPÜ | 183 | 177 | 184 | 97 | 97 |
| 1912 AJKA MAGYAR IMRE KÓRHÁZ | 610 | 589 | 606 | 97 | 97 |
| 1954 DEÁK JENŐ KÓRHÁZ | 132 | 122 | 138 | 92 | 88 |
| 2002 KANIZSAI DOROTTYA KÓRHÁZ | 760 | 744 | 763 | 98 | 97 |
| 2003 KESZTHELYI KÓRHÁZ | 323 | 326 | 319 | 101 | 102 |
| 2004 HÉVÍZGYÓGYFÜRDŐ ÉS SZENT ANDRÁS REUMAKÓRHÁZ | 510 | 500 | 498 | 98 | 100 |
| 9521 MÁV KÓRHÁZ ÉS RENDELŐINTÉZET SZOLNOK | 322 | 321 | 318 | 100 | 101 |
| Összesen | 23 184 | 22 933 | 23 094 | 98,9 | 99,3 |



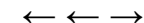
Szakorvosi rendelőintézetek - Teljes munkaidőben foglalkoztatottak összesen

| Intézet | Átlag létszám | | | Létszám vált. | |
|---|-------------------|-------------------|-------------------|------------------------|-----------------------|
| | 2014. 07 - 09. hó | 2015. 07 - 09. hó | 2014. 01 - 12. hó | 2014. 07 - 09. hó=100% | 2014. 01 - 12 hó=100% |
| .. DUNAVECSE VÁROS ÖNKORMÁNYZAT DR. KOLOZS GERGELY KISTÉRSÉGI J | 25 | 23 | 26 | 92 | 92 |
| .. SZAKORVOSI RENDELŐINTÉZET GYÖMRŐ | 26 | 24 | 26 | 93 | 94 |
| 0221 PÉCS MJV.EGYESITETT EÜ.INTÉZMÉNYEK IGAZGATÓSÁGA | 361 | 358 | 361 | 99 | 99 |
| 0340 EGÉSZSÉGÜGYI KÖZPONT | 16 | 17 | 16 | 106 | 106 |
| 0420 BÉKÉS VÁROS EGYESITETT EÜ.INT.ÉS RENDELŐINTÉZET | 65 | 65 | 66 | 100 | 99 |
| 0421 VÁROSI EGÉSZSÉGÜGYI INTÉZMÉNY | 23 | 20 | 23 | 86 | 85 |
| 0511 VÁROSI ÖNKORMÁNYZAT RENDELŐINTÉZETE | 67 | 60 | 67 | 91 | 91 |
| 0524 SZÁNTÓ J.ENDRE EGYESITETT SZOCIÁLIS ÉS EGÉSZSÉGÜGYI INTÉZET | 61 | 59 | 60 | 98 | 99 |
| 0525 SÁROSPATAK VÁROS RENDELŐINTÉZETE | 52 | 56 | 54 | 109 | 104 |
| 0526 TISZAÚJVÁROS VÁROSI RENDELŐINTÉZET | 112 | 115 | 111 | 103 | 104 |
| 0926 VÁROSI RENDELŐINTÉZET | 20 | 22 | 20 | 107 | 106 |
| 0927 JÁRÓBETEG - ELLÁTÓ CENTRUM | 39 | 45 | 40 | 114 | 112 |
| 1322 DABAS DR.HALÁSZ GÉZA SZAKORVOSI RENDELŐINTÉZET | 72 | 68 | 72 | 95 | 95 |
| 1323 DUNAKESZI VÁROS ÖNKORMÁNYZATÁNAK SZAKORVOSI RENDELŐINTÉZETE | 59 | 60 | 59 | 101 | 102 |
| 1325 TORMAY KÁROLY EGÉSZSÉGÜGYI KÖZPONT GÖDÖLLŐ | 96 | 97 | 96 | 100 | 100 |
| 1326 SZAKORVOSI RENDELŐINTÉZET MONOR | 51 | 48 | 51 | 95 | 95 |
| 1327 NAGYKÁTA SZAKORVOSI RENDELŐINTÉZET | 48 | 49 | 48 | 102 | 102 |
| 1328 PILISVÖRÖSVÁR VÁROSI ÖNKORMÁNYZAT SZAKORVOSI RENDELŐINTÉZET | 33 | 35 | 33 | 107 | 107 |
| 1330 SZENTENDRE VÁROS EGÉSZSÉGÜGYI INTÉZMÉNYEI | 57 | 64 | 60 | 112 | 107 |
| 1331 SZAKORVOSI RENDELŐINTÉZET SZIGETSZENTMIKLÓS | 97 | 97 | 97 | 100 | 100 |
| 1334 VECSÉSI EGÉSZSÉGÜGYI SZOLGÁLAT | 56 | 55 | 57 | 97 | 97 |
| 1335 DR. ROMICS LÁSZLÓ EGÉSZSÉGÜGYI INTÉZMÉNY | 152 | 146 | 152 | 96 | 96 |
| 1409 KAPOSVÁRI EGYETEM | 104 | 106 | 106 | 103 | 100 |
| 1420 KISTÉRSÉGI JÁRÓBETEGELLÁTÓ KÖZPONT | 53 | 53 | 51 | 100 | 104 |
| 1439 EGÉSZSÉGÜGYI NONPROFIT KFT. FONYÓD | 26 | 24 | 27 | 94 | 90 |
| 1622 VÁROSI EGÉSZSÉGÜGYI KÖZPONT KUNSZENTMÁRTON | 27 | 24 | 27 | 88 | 89 |
| 1623 KUTHY ELEK EGÉSZSÉGÜGYI INTÉZMÉNY TISZAFÜRED | 25 | 20 | 24 | 82 | 85 |
| 1624 EGYESÍTETT GYÓGYÍTÓ MEGELŐZŐ INTÉZET TÖRÖKSZENTMIKLÓS | 48 | 47 | 48 | 97 | 98 |
| 1721 PAKSI GYÓGYÁSZATI KÖZPONT | 96 | 96 | 93 | 99 | 103 |
| 1822 RENDELŐINTÉZET SZENTGOTTHÁRD | 28 | 26 | 28 | 92 | 92 |
| 1922 BALATONFÜRED VÁROSI RENDELŐINTÉZET | 20 | 21 | 20 | 103 | 103 |
| 2020 DR. HETÉS FERENC SZAKORVOSI RENDELŐINTÉZET | 36 | 34 | 35 | 96 | 96 |
| 2101 BUDAPEST I. KERÜLET BUDAVÁRI ÖNK. EGÉSZSÉGÜGYI SZOLGÁLATA | 65 | 64 | 65 | 99 | 99 |
| 2201 BUDAPEST FŐV.II.KERÜLETI ÖNKORM. EGÉSZSÉGÜGYI SZOLGÁLATA | 248 | 244 | 249 | 98 | 98 |
| 2301 SZENT MARGIT RENDELŐINTÉZET NONPROFIT KFT. | 189 | 177 | 187 | 94 | 95 |
| 2501 V.KER.BELVÁROS-LIPÓTVÁROS EGÉSZSÉGÜGYI SZOLGÁLAT | 127 | 132 | 127 | 104 | 104 |
| 2601 TERÉZVÁROSI EGÉSZSÉGÜGYI SZOLGÁLAT | 123 | 120 | 120 | 98 | 100 |
| 2801 JÓZSEFVÁROSI EGÉSZSÉGÜGYI SZOLGÁLAT | 192 | 187 | 192 | 97 | 97 |
| 3401 ZUGLÓI EGÉSZSÉGÜGYI SZOLGÁLAT | 293 | 297 | 292 | 101 | 101 |
| 3501 XV.KERÜLETI ÖNKORMÁNYZAT EGÉSZSÉGÜGYI INTÉZMÉNYE | 180 | 178 | 180 | 99 | 99 |
| 3612 XVI.KERÜLET KERTVÁROSI EGÉSZSÉGÜGYI SZOLGÁLATA | 149 | 152 | 149 | 102 | 102 |
| 3901 BUDAPEST FŐV. XIX. KER. ÖNK. KISPESTI EGÉSZSÉGÜGYI INTÉZETE | 197 | 194 | 196 | 99 | 99 |
| 4101 BP.XXI. KERÜLET CSEPEL ÖNK.TÓTH ILONA EGÉSZSÉGÜGYI SZOLGÁLAT | 151 | 151 | 151 | 100 | 100 |
| Összesen | 3 963 | 3 931 | 3 961 | 99,2 | 99,2 |



Alapellátási rendelőintézetek - Teljes munkaidőben foglalkoztatottak összesen

| Intézet | Átlag létszám | | | Létszám vált. | |
|---|-------------------|-------------------|-------------------|------------------------|-----------------------|
| | 2014. 07 - 09. hó | 2015. 07 - 09. hó | 2014. 01 - 12. hó | 2014. 07 - 09. hó=100% | 2014. 01 - 12 hó=100% |
| .. EGÉSZSÉGÜGYI ALAPELLÁTÁSI IGAZGATÓSÁG | 91 | 90 | 91 | 100 | 100 |
| .. GYULA VÁROS ÖNKORMÁNYZATÁNAK EGÉSZSÉGÜGYI ALAPELLÁTÁSI INTÉZ | 31 | 33 | 31 | 108 | 107 |
| .. KOMÁROM VÁROS ÖNKORMÁNYZAT ALAPELLÁTÁSI SZOLGÁLATA | 26 | 24 | 26 | 92 | 93 |
| .. PÁPA VÁROS ÖNKORMÁNYZATÁNAK EÜ.ALAPELLÁTÁSI INTÉZETE | 20 | 20 | 21 | 102 | 100 |
| .. SAJÓSZENTPÉTERI GYÓGYÍTÓ- MEGELŐZŐ INTÉZMÉNY | 21 | 21 | 21 | 100 | 98 |
| .. SZEKSZÁRD MEGYEI JOGÚ VÁROS ÖNKORMÁNYZATA EGÉSZSÉGÜGYI GONDN | 23 | 28 | 24 | 118 | 116 |
| .. SZOMBATHELYI EGÉSZSÉGÜGYI ALAPELLÁTÓ INTÉZET | 59 | 73 | 58 | 125 | 126 |
| .. VESZPRÉM MEGYEI JOGU VÁROS EGÉSZSÉGÜGYI ALAPELLÁTÁSI INTÉZMÉ | 33 | 32 | 37 | 96 | 88 |
| .. ZALAEGERSZEGI EGÉSZSÉGÜGYI ALAPELLÁTÁSI INTÉZMÉNY | 49 | 48 | 49 | 98 | 98 |
| 0378 LAJOSMIZSE VÁROS ÖNKORMÁNYZATA EGÉSZSÉGÜGYI GYERMEKJÓLÉTI ÉS | 18 | 21 | 18 | 115 | 115 |
| 0521 MEZŐCSÁTI KISTÉRSÉGI EGÉSZSÉGFEJLESZTŐ KÖZPONT | 31 | 30 | 32 | 95 | 94 |
| 1421 BALATONBOGLÁRI DR. TÖRÖK SÁNDOR EGÉSZSÉGÜGYI KÖZPONT | 19 | 19 | 19 | 98 | 98 |
| 1450 "KOPPÁNY VÖLGYE KEK" EGÉSZSÉGÜGYI ÉS SZOLGÁLTATÓ NONPROFIT K | 23 | 23 | 23 | 97 | 97 |
| 1541 VÁROSI EGÉSZSÉGÜGYI ALAPELLÁTÁS KISVÁRDA | 21 | 20 | 21 | 94 | 95 |
| Összesen | 466 | 482 | 470 | 103,3 | 102,6 |
| Együtt összesen | 83 154 | 82 631 | 82 885 | 99,4 | 99,7 |

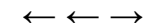


Országos intézetek - Teljes munkaidőben foglalkoztatottak összesen

| Intézet | | Átlag jövedelem (Ft/fő/hó) | | | Jövedelem vált. | |
|-----------------|---|-------------------------------|-------------------|-------------------|-----------------------|-----------------------|
| | | 2014. 07 - 09. hó | 2015. 07 - 09. hó | 2014. 01 - 12. hó | 2014. 07 - 09 hó=100% | 2014. 01 - 12 hó=100% |
| 0152 | ORSZÁGOS SPORTEGÉSZSÉGÜGYI INTÉZET | 254 470 | 263 946 | 253 719 | 103,7 | 104,0 |
| 0153 | ORSZÁGOS REUMATOLÓGIAI ÉS FIZIOTERÁPIÁS INTÉZET | 251 361 | 245 671 | 234 706 | 97,7 | 104,7 |
| 0154 | ORSZÁGOS ONKOLÓGIAI INTÉZET | 304 636 | 312 392 | 302 731 | 102,5 | 103,2 |
| 0156 | ORSZÁGOS KORÁNYI TBC ÉS PULMONOLÓGIAI INTÉZET | 270 504 | 277 992 | 269 004 | 102,8 | 103,3 |
| 0160 | ORSZÁGOS ORVOSI REHABILITÁCIÓS INTÉZET | 239 169 | 247 075 | 237 274 | 103,3 | 104,1 |
| 0162 | GOTTSEGEN GYÖRGY ORSZÁGOS KARDIOLÓGIAI INTÉZET | 297 869 | 301 212 | 293 745 | 101,1 | 102,5 |
| 0163 | ORSZÁGOS KLINIKAI IDEGTUDOMÁNYI INTÉZET | 297 079 | 297 651 | 287 020 | 100,2 | 103,7 |
| 0242 | PÉCSI TUDOMÁNYEGYETEM | 309 035 | 323 056 | 310 514 | 104,5 | 104,0 |
| 0643 | SZEGEDI TUDOMÁNYEGYETEM | 280 121 | 288 856 | 272 130 | 103,1 | 106,1 |
| 0940 | DEBRECENI EGYETEM | 264 785 | 270 531 | 261 785 | 102,2 | 103,3 |
| 1051 | PARÁDFÜRDŐI ÁLLAMI KÓRHÁZ | 205 466 | 213 876 | 207 109 | 104,1 | 103,3 |
| 1057 | MÁTRAI GYÓGYINTÉZET | 220 073 | 231 037 | 217 510 | 105,0 | 106,2 |
| 1968 | ÁLLAMI SZÍVKÓRHÁZ | 259 929 | 258 012 | 256 732 | 99,3 | 100,5 |
| Összesen | | 281 060 | 289 288 | 277 567 | 102,9 | 104,2 |

Megyei kórházak - Teljes munkaidőben foglalkoztatottak összesen

| Intézet | | Átlag jövedelem | | | Jövedelem vált. | |
|-----------------|--|-------------------|-------------------|-------------------|-----------------------|-----------------------|
| | | 2014. 07 - 09. hó | 2015. 07 - 09. hó | 2014. 01 - 12. hó | 2014. 07 - 09 hó=100% | 2014. 01 - 12 hó=100% |
| 0301 | BKMI KÓRHÁZ A SZEGEDI TUDOMÁNYEGYETEM ÁLTALÁNOS ORVOSTUDC | 246 737 | 248 217 | 242 733 | 100,6 | 102,3 |
| 0502 | BORSOD-ABAUJ-ZEMPLÉN MEGYEI KÓRHÁZ ÉS EGYETEMI OKTATÓ KÓRHÁZ | 241 361 | 254 938 | 240 127 | 105,6 | 106,2 |
| 0509 | MISKOLCI SEMMELWEIS KÓRHÁZ ÉS EGYETEMI OKTATÓKÓRHÁZ | 213 431 | 218 215 | 210 054 | 102,2 | 103,9 |
| 0701 | FEJÉR MEGYEI SZENT GYÖRGY EGYETEMI OKTATÓ KÓRHÁZ | 235 039 | 241 354 | 233 248 | 102,7 | 103,5 |
| 0801 | PETZ ALADÁR MEGYEI OKTATÓ KÓRHÁZ | 240 923 | 246 516 | 234 676 | 102,3 | 105,0 |
| 0901 | KENÉZY GYULA KÓRHÁZ ÉS RENDELŐINTÉZET | 257 237 | 262 681 | 258 897 | 102,1 | 101,5 |
| 1011 | MARKHOT FERENC OKTATÓKÓRHÁZ ÉS RENDELŐINTÉZET | 246 314 | 251 844 | 247 231 | 102,2 | 101,9 |
| 1101 | SZENT BORBÁLA KÓRHÁZ | 255 802 | 259 652 | 250 139 | 101,5 | 103,8 |
| 1201 | SZENT LÁZÁR MEGYEI KÓRHÁZ | 218 138 | 229 763 | 214 513 | 105,3 | 107,1 |
| 1309 | PEST MEGYEI FLÓR FERENC KÓRHÁZ | 234 128 | 240 252 | 233 996 | 102,6 | 102,7 |
| 1401 | SOMOGY MEGYEI KAPOSÍ MÓR OKTATÓ KÓRHÁZ | 226 629 | 227 829 | 225 404 | 100,5 | 101,1 |
| 1501 | SZABOLCS-SZATMÁR-BEREG MEGYEI KÓRHÁZAK ÉS EGYETEMI OKTATÓI | 229 698 | 229 247 | 226 103 | 99,8 | 101,4 |
| 1601 | JNSZ MEGYEI HETÉNYI G. KÓRHÁZ-RENDELŐINTÉZET SZOLNOK | 246 837 | 259 782 | 243 795 | 105,2 | 106,6 |
| 1701 | TOLNA MEGYEI BALASSA JÁNOS KÓRHÁZ | 232 079 | 236 698 | 223 566 | 102,0 | 105,9 |
| 1801 | MARKUSOVSKY EGYETEMI OKTATÓKÓRHÁZ | 258 202 | 269 582 | 256 417 | 104,4 | 105,1 |
| 1901 | CSOLNOKY FERENC KÓRHÁZ | 233 112 | 239 142 | 228 443 | 102,6 | 104,7 |
| 2001 | ZALA MEGYEI KÓRHÁZ | 235 597 | 238 956 | 230 630 | 101,4 | 103,6 |
| Összesen | | 238 518 | 244 008 | 235 592 | 102,3 | 103,6 |

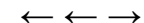


Fővárosi kórházak - Teljes munkaidőben foglalkoztatottak összesen

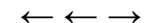
| Intézet | | Átlag jövedelem (Ft/fő/hó) | | | Jövedelem vált. | |
|-----------------|--|-------------------------------|-------------------|-------------------|------------------------|------------------------|
| | | 2014. 07 - 09. hó | 2015. 07 - 09. hó | 2014. 01 - 12. hó | 2014. 07 - 09. hó=100% | 2014. 01 - 12. hó=100% |
| 0101 | SZENT IMRE EGYETEMI OKTATÓKÓRHÁZ | 257418 | 261605 | 253570 | 102 | 103 |
| 0104 | SZENT MARGIT KÓRHÁZ | 256506 | 271516 | 255465 | 106 | 106 |
| 0106 | SZENT JÁNOS KÓRHÁZ ÉS ÉSZAK-BUDAI EGYESÍTETT KÓRHÁZAK | 274083 | 279842 | 267608 | 102 | 105 |
| 0109 | EGYESÍTETT SZENT ISTVÁN ÉS SZENT LÁSZLÓ KÓRHÁZ RENDELŐINTÉZE | 253583 | 277254 | 250057 | 109 | 111 |
| 0112 | BAJCSY ZSILINSZKY KÓRHÁZ ÉS RENDELŐINTÉZET | 253570 | 259415 | 250345 | 102 | 104 |
| 0115 | JAHN FERENC DÉL-PESTI KÓRHÁZ ÉS RENDELŐINTÉZET | 237449 | 246470 | 232415 | 104 | 106 |
| 0116 | PÉTERFY SÁNDOR UTCAI KÓRHÁZ-RENDELŐINTÉZET ÉS BALESETI KÖZP | 262909 | 271690 | 262172 | 103 | 104 |
| 0118 | UZSOKI UTCAI KÓRHÁZ | 266700 | 278252 | 264409 | 104 | 105 |
| 0119 | NYÍRŐ GYULA KÓRHÁZ-ORSZÁGOS PSZICHIÁTRIAI ÉS ADDIKT. INTÉZET | 224417 | 231484 | 223071 | 103 | 104 |
| 0121 | KÁROLYI SÁNDOR KÓRHÁZ | 264144 | 271910 | 257198 | 103 | 106 |
| 0122 | HEIM PÁL GYERMEKKÓRHÁZ | 258045 | 261274 | 254212 | 101 | 103 |
| 1301 | SZENT RÓKUS KÓRHÁZ ÉS INTÉZMÉNYEI | 225716 | 229996 | 226290 | 102 | 102 |
| 2203 | BUDAPESTI SZENT FERENC KÓRHÁZ | 191500 | 198369 | 188345 | 104 | 105 |
| Összesen | | 254 740 | 265 004 | 251 422 | 104,0 | 105,4 |

Városi kórházak, szakkórházak, krónikus intézmények - Teljes munkaidőben foglalkoztatottak összesen

| Intézet | | Átlag jövedelem | | | Jövedelem vált. | |
|---------|--|-------------------|-------------------|-------------------|------------------------|------------------------|
| | | 2014. 07 - 09. hó | 2015. 07 - 09. hó | 2014. 01 - 12. hó | 2014. 07 - 09. hó=100% | 2014. 01 - 12. hó=100% |
| 0108 | SZENT KOZMA ÉS DAMJÁN REHABILITÁCIÓS SZAKKÓRHÁZ | 238974 | 229503 | 230438 | 96 | 100 |
| 0204 | MOHÁCSI KÓRHÁZ | 223356 | 230385 | 221380 | 103 | 104 |
| 0205 | KOMLÓI EGÉSZSÉGCENTRUM | 245277 | 255098 | 253700 | 104 | 101 |
| 0207 | SZIGETVÁRI KÓRHÁZ | 242010 | 226578 | 229422 | 94 | 99 |
| 0302 | BAJAI SZENT RÓKUS KÓRHÁZ | 238285 | 242013 | 234910 | 102 | 103 |
| 0306 | KISKUNHALASI SEMMELWEIS KÓRHÁZ | 209506 | 210508 | 202286 | 100 | 104 |
| 0402 | DR RÉTHY PÁL KÓRHÁZ - RENDELŐINTÉZET | 245575 | 245664 | 241791 | 100 | 102 |
| 0403 | OROSHÁZI KÓRHÁZ | 226285 | 236458 | 226757 | 104 | 104 |
| 0504 | SÁTORALJAUJHELYI ERZSÉBET KORHÁZ | 214932 | 215401 | 212316 | 100 | 101 |
| 0508 | KOCH ROBERT KORHÁZ ÉS RENDELŐINTÉZET | 213633 | 201565 | 212884 | 94 | 95 |
| 0510 | KAZINCBARCIKAI KÓRHÁZ NONPROFIT KFT. | 218796 | 218643 | 217181 | 100 | 101 |
| 0561 | ALMÁSI BALOGH PÁL KÓRHÁZ | 215824 | 220439 | 213597 | 102 | 103 |
| 0601 | DR. BUGYI ISTVÁN KÓRHÁZ | 229749 | 230805 | 227699 | 100 | 101 |
| 0602 | CSONGRÁD MEGYEI EÜ. ELLÁTÓ KÖZPONT HÓDMEZŐVÁSÁRHELY-MAKÓ | 218262 | 224547 | 215064 | 103 | 104 |
| 0606 | CSONGRÁD MEGYEI MELLKASI BETEGSÉGEK SZAKKÓRHÁZA | 219747 | 222318 | 216823 | 101 | 103 |
| 0702 | SZENT PANTALEON KÓRHÁZ-RENDELŐINTÉZET DUNAÚJVÁROS | 246880 | 253615 | 243541 | 103 | 104 |
| 0802 | SOPRONI ERZSÉBET OKTATÓ KÓRHÁZ ÉS REHABILITÁCIÓS INTÉZET | 216305 | 222293 | 213898 | 103 | 104 |
| 0803 | KAROLINA KÓRHÁZ - RENDELŐINTÉZET | 207585 | 216657 | 207798 | 104 | 104 |
| 0804 | CSORNAI MARGIT KÓRHÁZ | 200593 | 199007 | 201498 | 99 | 99 |
| 0805 | LUMNICZER SÁNDOR KÓRHÁZ-RENDELŐINTÉZET | 195104 | 212449 | 193324 | 109 | 110 |
| 0902 | GRÓF TISZA ISTVÁN KÓRHÁZ | 213009 | 209709 | 211135 | 98 | 99 |
| 1035 | ALBERT SCHWEITZER KÓRHÁZ-RENDELŐINTÉZET | 224572 | 238175 | 223267 | 106 | 107 |


Városi kórházak, szakkórházak, krónikus intézmények - Teljes munkaidőben foglalkoztatottak összesen (folytatás)

| Intézet | | Átlag jövedelem | | | Jövedelem vált. | |
|-----------------|---|-------------------|-------------------|-------------------|-----------------------|-----------------------|
| | | 2014. 07 - 09. hó | 2015. 07 - 09. hó | 2014. 01 - 12. hó | 2014. 07 - 09 hó=100% | 2014. 01 - 12 hó=100% |
| 1037 | BUGÁT PÁL KÓRHÁZ | 235887 | 242512 | 234432 | 103 | 103 |
| 1102 | VASZARY KOLOS KÓRHÁZ ESZTERGOM | 238129 | 245067 | 234723 | 103 | 104 |
| 1103 | ÁRPÁD-HÁZI SZENT ERZSÉBET SZAKKÓRHÁZ ÉS RENDELŐINTÉZET | 240984 | 247238 | 239715 | 103 | 103 |
| 1104 | SELYE JÁNOS KÓRHÁZ | 202292 | 205837 | 200435 | 102 | 103 |
| 1106 | BATTHYÁNY KÁZMÉR SZAKKÓRHÁZ ÉS RENDELŐINTÉZET KISBÉR | 197996 | 185012 | 196030 | 93 | 94 |
| 1121 | OROSZLÁNYI SZAKORVOSI ÉS ÁPOLÁSI INTÉZET | 230545 | 238212 | 224292 | 103 | 106 |
| 1132 | DOROGI SZENT BORBÁLA SZAKKÓRHÁZ ÉS SZAKORVOSI RENDELŐ | 199046 | 201510 | 199135 | 101 | 101 |
| 1202 | DR KENESSEY ALBERT KÓRHÁZ-RENDELŐINTÉZET | 254372 | 264904 | 247748 | 104 | 107 |
| 1203 | MARGIT KÓRHÁZ PÁSZTÓ | 211816 | 215587 | 213411 | 102 | 101 |
| 1303 | NAGYKÖRÖSI REHABILITÁCIÓS SZAKKÓRHÁZ ÉS RENDELŐINTÉZET | 212480 | 220419 | 210416 | 104 | 105 |
| 1304 | VÁC JÁVORSZKY ÖDÖN KÓRHÁZ | 237170 | 239699 | 231348 | 101 | 104 |
| 1306 | TÜDŐGYÓGYINTÉZET TÖRÖKBÁLINT | 322308 | 264236 | 283009 | 82 | 93 |
| 1345 | MISSZIÓ EGÉSZSÉGÜGYI KÖZPONT | 238462 | 225996 | 237043 | 95 | 95 |
| 13B2 | TOLDY FERENC KÓRHÁZ ÉS RENDELŐINTÉZET | 215727 | 215542 | 213999 | 100 | 101 |
| 1402 | SIÓFOKI KÓRHÁZ-RENDELŐINTÉZET | 228936 | 230053 | 226727 | 100 | 101 |
| 1428 | NAGYATÁDI KÓRHÁZ | 216130 | 219101 | 213509 | 101 | 103 |
| 1503 | FELSŐ-SZABOLCSI KÓRHÁZ | 234508 | 235087 | 235234 | 100 | 100 |
| 1603 | KÁTAI G. KÓRHÁZ KARCAG | 217081 | 223353 | 214703 | 103 | 104 |
| 1606 | KUNHEGYESI SZAKORVOSI ÉS ÁPOLÁSI INTÉZET | 190770 | 197492 | 192203 | 104 | 103 |
| 1607 | MEZŐTÚRI KÓRHÁZ ÉS RENDELŐINTÉZET | 231993 | 225320 | 228451 | 97 | 99 |
| 1608 | JÁSZBERÉNYI SZENT ERZSÉBET KÓRHÁZ | 210253 | 216225 | 210117 | 103 | 103 |
| 1702 | BONYHÁDI KÓRHÁZ ÉS RENDELŐINTÉZET | 209088 | 214672 | 205503 | 103 | 104 |
| 1703 | DOMBÓVARI SZENT LUKÁCS KÓRHÁZ | 204603 | 210533 | 200284 | 103 | 105 |
| 1803 | SZENT LÁSZLÓ KÓRHÁZ | 208321 | 215428 | 213630 | 103 | 101 |
| 1805 | KEMENESALJAI EGYESÍTETT KÓRHÁZ CELLDÖMÖLK | 201319 | 209181 | 201975 | 104 | 104 |
| 1903 | PÁPA GRÓF ESTERHÁZY KÓRHÁZ ÉS RENDELŐINTÉZETI SZAKRENDELŐ | 234889 | 245913 | 231509 | 105 | 106 |
| 1908 | ZIRCI ERZSÉBET KÓRHÁZ-RENDELŐINTÉZET | 195804 | 236229 | 199742 | 121 | 118 |
| 1911 | VESZPRÉM MEGYEI TÜDŐGYÓGYINTÉZET FARKASGYEPŰ | 196132 | 201566 | 196792 | 103 | 102 |
| 1912 | AJKA MAGYAR IMRE KÓRHÁZ | 207608 | 212400 | 200801 | 102 | 106 |
| 1954 | DEÁK JENŐ KÓRHÁZ | 234214 | 228371 | 222677 | 98 | 103 |
| 2002 | KANIZSAI DOROTTYA KÓRHÁZ | 216764 | 225127 | 211716 | 104 | 106 |
| 2003 | KESZTHELYI KÓRHÁZ | 224494 | 227240 | 225974 | 101 | 101 |
| 2004 | HÉVÍZGYÓGYFÜRDŐ ÉS SZENT ANDRÁS REUMAKÓRHÁZ | 194294 | 197984 | 203604 | 102 | 97 |
| 9521 | MÁV KÓRHÁZ ÉS RENDELŐINTÉZET SZOLNOK | 221574 | 228080 | 218083 | 103 | 105 |
| Összesen | | 223 669 | 227 158 | 220 848 | 101,6 | 102,9 |



Szakorvosi rendelőintézetek - Teljes munkaidőben foglalkoztatottak összesen

| Intézet | Átlag jövedelem | | | Jövedelem vált. | | |
|-----------------|--|-------------------|-------------------|------------------------|-----------------------|-------------|
| | 2014. 07 - 09. hó | 2015. 07 - 09. hó | 2014. 01 - 12. hó | 2014. 07 - 09. hó=100% | 2014. 01 - 12 hó=100% | |
| .. | DUNAVECSE VÁROS ÖNKORMÁNYZAT DR. KOLOZS GERGELY KISTÉRSÉC | 210686 | 203195 | 208901 | 96 | 97 |
| .. | SZAKORVOSI RENDELŐINTÉZET GYÖMRŐ | 196450 | 217892 | 194216 | 111 | 112 |
| 0221 | PÉCS MJV.EGYESITETT EÜ.INTÉZMÉNYEK IGAZGATÓSÁGA | 259137 | 254513 | 260321 | 98 | 98 |
| 0340 | EGÉSZSÉGÜGYI KÖZPONT | 209385 | 213538 | 207315 | 102 | 103 |
| 0420 | BÉKÉS VÁROS EGYESITETT EÜ.INT.ÉS RENDELŐINTÉZET | 189471 | 192447 | 214485 | 102 | 90 |
| 0421 | VÁROSI EGÉSZSÉGÜGYI INTÉZMÉNY | 255625 | 258402 | 233374 | 101 | 111 |
| 0511 | VÁROSI ÖNKORMÁNYZAT RENDELŐINTÉZETE | 222336 | 218524 | 213735 | 98 | 102 |
| 0524 | SZÁNTÓ J.ENDRE EGYESITETT SZOCIÁLIS ÉS EGÉSZSÉGÜGYI INTÉZET | 220058 | 203857 | 240669 | 93 | 85 |
| 0525 | SÁROSPATAK VÁROS RENDELŐINTÉZETE | 194293 | 185533 | 194013 | 95 | 96 |
| 0526 | TISZAÚJVÁROS VÁROSI RENDELŐINTÉZET | 222772 | 209146 | 196995 | 94 | 106 |
| 0926 | VÁROSI RENDELŐINTÉZET | 206493 | 195501 | 209342 | 95 | 93 |
| 0927 | JÁRÓBETEG - ELLÁTÓ CENTRUM | 343536 | 250427 | 285601 | 73 | 88 |
| 1322 | DABAS DR.HALÁSZ GÉZA SZAKORVOSI RENDELŐINTÉZET | 232885 | 236594 | 234089 | 102 | 101 |
| 1323 | DUNAKESZI VÁROS ÖNKORMÁNYZATÁNAK SZAKORVOSI RENDELŐINTÉZ | 251669 | 260649 | 251544 | 104 | 104 |
| 1325 | TORMAY KÁROLY EGÉSZSÉGÜGYI KÖZPONT GÖDÖLLŐ | 225380 | 218578 | 231393 | 97 | 94 |
| 1326 | SZAKORVOSI RENDELŐINTÉZET MONOR | 201304 | 224665 | 201257 | 112 | 112 |
| 1327 | NAGYKÁTA SZAKORVOSI RENDELŐINTÉZET | 213810 | 214181 | 209611 | 100 | 102 |
| 1328 | PILISVÖRÖSVÁR VÁROSI ÖNKORMÁNYZAT SZAKORVOSI RENDELŐINTÉZI | 215965 | 206793 | 210383 | 96 | 98 |
| 1330 | SZENTENDRE VÁROS EGÉSZSÉGÜGYI INTÉZMÉNYEI | 238325 | 228312 | 231737 | 96 | 99 |
| 1331 | SZAKORVOSI RENDELŐINTÉZET SZIGETSZENTMIKLÓS | 193449 | 199149 | 192126 | 103 | 104 |
| 1334 | VECSÉSI EGÉSZSÉGÜGYI SZOLGÁLAT | 226093 | 251256 | 235250 | 111 | 107 |
| 1335 | DR. ROMICS LÁSZLÓ EGÉSZSÉGÜGYI INTÉZMÉNY | 228884 | 224919 | 228896 | 98 | 98 |
| 1409 | KAPOSVÁRI EGYETEM | 380129 | 387586 | 376222 | 102 | 103 |
| 1420 | KISTÉRSÉGI JÁRÓBETEGELLÁTÓ KÖZPONT | 191264 | 201999 | 191922 | 106 | 105 |
| 1439 | EGÉSZSÉGÜGYI NONPROFIT KFT. FONYÓD | 166003 | 179936 | 171399 | 108 | 105 |
| 1622 | VÁROSI EGÉSZSÉGÜGYI KÖZPONT KUNSZENTMÁRTON | 214869 | 233235 | 221628 | 109 | 105 |
| 1623 | KUTHY ELEK EGÉSZSÉGÜGYI INTÉZMÉNY TISZAFÜRED | 224577 | 194358 | 208372 | 87 | 93 |
| 1624 | EGYESÍTETT GYÓGYÍTÓ MEGELŐZŐ INTÉZET TÖRÖKSZENTMIKLÓS | 213641 | 211358 | 215552 | 99 | 98 |
| 1721 | PAKSI GYÓGYÁSZATI KÖZPONT | 230198 | 221762 | 224763 | 96 | 99 |
| 1822 | RENDELŐINTÉZET SZENTGOTTHÁRD | 272751 | 237258 | 250238 | 87 | 95 |
| 1922 | BALATONFÜRED VÁROSI RENDELŐINTÉZET | 248594 | 233078 | 239207 | 94 | 97 |
| 2020 | DR. HETÉS FERENC SZAKORVOSI RENDELŐINTÉZET | 202376 | 210448 | 220681 | 104 | 95 |
| 2101 | BUDAPEST I. KERÜLET BUDAVÁRI ÖNK. EGÉSZSÉGÜGYI SZOLGÁLATA | 251242 | 265339 | 274513 | 106 | 97 |
| 2201 | BUDAPEST FŐV.II.KERÜLETI ÖNKORM. EGÉSZSÉGÜGYI SZOLGÁLATA | 268744 | 268154 | 277356 | 100 | 97 |
| 2301 | SZENT MARGIT RENDELŐINTÉZET NONPROFIT KFT. | 237948 | 240921 | 251345 | 101 | 96 |
| 2501 | V.KER.BELVÁROS-LIPÓTVÁROS EGÉSZSÉGÜGYI SZOLGÁLAT | 281032 | 288907 | 324825 | 103 | 89 |
| 2601 | TERÉZVÁROSI EGÉSZSÉGÜGYI SZOLGÁLAT | 245322 | 251792 | 276420 | 103 | 91 |
| 2801 | JÓZSEFVÁROSI EGÉSZSÉGÜGYI SZOLGÁLAT | 262632 | 258846 | 264587 | 99 | 98 |
| 3401 | ZUGLÓI EGÉSZSÉGÜGYI SZOLGÁLAT | 241186 | 235554 | 245743 | 98 | 96 |
| 3501 | XV.KERÜLETI ÖNKORMÁNYZAT EGÉSZSÉGÜGYI INTÉZMÉNYE | 244826 | 252070 | 249125 | 103 | 101 |
| 3612 | XVI.KERÜLET KERTVÁROSI EGÉSZSÉGÜGYI SZOLGÁLATA | 240625 | 236494 | 242552 | 98 | 98 |
| 3901 | BUDAPEST FŐV. XIX. KER. ÖNK. KISPESTI EGÉSZSÉGÜGYI INTÉZETE | 237195 | 232961 | 233753 | 98 | 100 |
| 4101 | BP.XXI. KERÜLET CSEPEL ÖNK.TÓTH ILONA EGÉSZSÉGÜGYI SZOLGÁLAT | 249542 | 247404 | 243285 | 99 | 102 |
| Összesen | | 243 135 | 241 653 | 246 466 | 99,4 | 98,0 |

**Alapellátási rendelőintézetek - Teljes munkaidőben foglalkoztatottak összesen**

| Intézet | | Átlag jövedelem | | | Jövedelem vált. | |
|------------------------|---|-------------------|-------------------|-------------------|-----------------------|-----------------------|
| | | 2014. 07 - 09. hó | 2015. 07 - 09. hó | 2014. 01 - 12. hó | 2014. 07 - 09 hó=100% | 2014. 01 - 12 hó=100% |
| .. | EGÉSZSÉGÜGYI ALAPELLÁTÁSI IGAZGATÓSÁG | 205963 | 241402 | 216714 | 117 | 111 |
| .. | GYULA VÁROS ÖNKORMÁNYZATÁNAK EGÉSZSÉGÜGYI ALAPELLÁTÁSI INT | 243602 | 229975 | 233079 | 94 | 99 |
| .. | KOMÁROM VÁROS ÖNKORMÁNYZAT ALAPELLÁTÁSI SZOLGÁLATA | 240243 | 257319 | 237666 | 107 | 108 |
| .. | PÁPA VÁROS ÖNKORMÁNYZATÁNAK EÜ.ALAPELLÁTÁSI INTÉZETE | 229063 | 224815 | 235603 | 98 | 95 |
| .. | SAJÓSZENTPÉTERI GYÓGYÍTÓ- MEGELŐZŐ INTÉZMÉNY | 177712 | 170691 | 172099 | 96 | 99 |
| .. | SZEKSZÁRD MEGYEI JOGÚ VÁROS ÖNKORMÁNYZATA EGÉSZSÉGÜGYI GO | 269329 | 224801 | 234125 | 83 | 96 |
| .. | SZOMBATHELYI EGÉSZSÉGÜGYI ALAPELLÁTÓ INTÉZET | 232511 | 233422 | 238839 | 100 | 98 |
| .. | VESZPRÉM MEGYEI JOGU VÁROS EGÉSZSÉGÜGYI ALAPELLÁTÁSI INTÉZM | 211693 | 211841 | 218820 | 100 | 97 |
| .. | ZALAEGERSZEGI EGÉSZSÉGÜGYI ALAPELLÁTÁSI INTÉZMÉNY | 224685 | 209638 | 221988 | 93 | 94 |
| 0378 | LAJOSMIZSE VÁROS ÖNKORMÁNYZATA EGÉSZSÉGÜGYI GYERMEKJÓLÉT | 198013 | 189400 | 202374 | 96 | 94 |
| 0521 | MEZŐCSÁTI KISTÉRSÉGI EGÉSZSÉGFEJLESZTŐ KÖZPONT | 172627 | 178564 | 171828 | 103 | 104 |
| 1421 | BALATONBOGLÁRI DR. TÖRÖK SÁNDOR EGÉSZSÉGÜGYI KÖZPONT | 201082 | 221588 | 223743 | 110 | 99 |
| 1450 | "KOPPÁNY VÖLGYE KEK" EGÉSZSÉGÜGYI ÉS SZOLGÁLTATÓ NONPROFIT | 213841 | 185439 | 194028 | 87 | 96 |
| 1541 | VÁROSI EGÉSZSÉGÜGYI ALAPELLÁTÁS KISVÁRDA | 220581 | 227281 | 229305 | 103 | 99 |
| Összesen | | 217 317 | 220 206 | 218 210 | 101,3 | 100,9 |
| Együtt összesen | | 243 193 | 248 967 | 240 499 | 102,4 | 103,5 |