

Évközi minta az egészségügyi bér- és létszámstatisztikából

2015. IV. negyedév



ENKK

Egészségügyi Nyilvántartási és
Képzési Központ

Budapest, 2016. augusztus

TARTALOM

I. Vezetői összefoglaló

II. Módszertan

III. Táblázatok

1. A 2014. és a 2015. IV. negyedévi átlagos illetmény és létszám adatok összehasonlítása – foglalkoztatási típusok és munkaköri csoportok szerint, reprezentatív minta alapján

- 1/1. Összes foglalkoztatott
- 1/2. Teljes munkaidőben foglalkoztatottak
- 1/3. Rész munkaidőben foglalkoztatottak
- 1/4. Egyéb módon foglalkoztatottak
- 1/5. Nyugdíjasként foglalkoztatottak

2. Az egészségügyben foglalkoztatottak létszám és illetmény adatai havonként 2015. IV. negyedévében, és azok változása az előző évhez mérten – munkaköri csoportok szerint, reprezentatív minta alapján

- 2/1. Összes foglalkoztatott
- 2/2. Orvosok
- 2/3. Egészségügyi szakdolgozók
- 2/4. Egyéb egészségügyi dolgozók

3. Az egészségügyben foglalkoztatottak létszám és illetmény adatai havonként 2015. IV. negyedévében, és azok változása az előző évhez mérten – munkaköri csoportok és foglalkoztatási módok szerint, reprezentatív minta alapján

- 3/1. Teljes munkaidőben foglalkoztatottak összesen
- 3/2. Teljes munkaidőben foglalkoztatott orvosok
- 3/3. Teljes munkaidőben foglalkoztatott egészségügyi szakdolgozók
- 3/4. Teljes munkaidőben foglalkoztatott egyéb egészségügyi dolgozók
- 3/5. Rész munkaidőben foglalkoztatottak összesen
- 3/6. Rész munkaidőben foglalkoztatott orvosok
- 3/7. Rész munkaidőben foglalkoztatott egészségügyi szakdolgozók
- 3/8. Rész munkaidőben foglalkoztatottak egyéb egészségügyi dolgozók
- 3/9. Egyéb módon foglalkoztatottak összesen
- 3/10. Egyéb módon foglalkoztatott orvosok
- 3/11. Egyéb módon foglalkoztatott egészségügyi szakdolgozók
- 3/12. Egyéb módon foglalkoztatott egyéb egészségügyi dolgozók
- 3/13. Nyugdíjasként foglalkoztatottak összesen
- 3/14. Nyugdíjasként foglalkoztatott orvosok
- 3/15. Nyugdíjasként foglalkoztatott egészségügyi szakdolgozók
- 3/16. Nyugdíjasként foglalkoztatott egyéb egészségügyi dolgozók

4. Az egészségügyben teljes munkaidőben foglalkoztatottak létszám és illetmény adatai havonként 2015. IV. negyedévében, azok változása az előző évhez mérten – az intézet típusa és a foglalkoztatás módja szerint, reprezentatív minta alapján

- 4/1. Országos intézetek
- 4/2. Megyei kórházak
- 4/3. Fővárosi kórházak
- 4/4. Városi kórházak
- 4/5. Szakorvosi rendelőintézetek
- 4/6. Alapellátási rendelőintézetek

5. A 2014. és a 2015. IV. negyedévi ügyeleti-, készenléti- és túlmunkadíjak, valamint -órák összehasonlítása - munkaköri csoportok szerint, MÁK illetményszámfejtésű kórházak adatai

- 5/1. Ügyeleti-, készenléti- és túlmunkadíjak, valamint órák összehasonlítása
- 5/2. Ügyeleti és készenléti, valamint ügyeleti és készenléti és túlmunkadíjak, valamint órák összehasonlítása

6. A 2014. és a 2015. IV. negyedévi bruttó és nettó keresetek összehasonlítása - foglalkoztatási típusok és munkaköri csoportok szerint, MÁK illetményszámfejtésű intézetek adatai

IV. Diagramok:

1. A 2014. és a 2015. IV. negyedévi illetményadatok összehasonlítása munkaköri csoportok szerint

- 1/1. Összes foglalkoztatott
- 1/2. Orvosok
- 1/3. Egészségügyi szakdolgozók
- 1/4. Egyéb egészségügyi dolgozók

2. A 2014. és a 2015. IV. negyedévi létszámadatok összehasonlítása munkaköri csoportok szerint

3. Az egészségügyben foglalkoztatottak illetményei munkaköri csoportok szerint

- 3/1. Összes foglalkoztatott
- 3/2. Orvosok
- 3/3. Egészségügyi szakdolgozók
- 3/4. Egyéb egészségügyi dolgozók

4. A mintában szereplő intézetek létszámadatai munkaköri csoportok szerint

5. A mintában szereplő intézetek létszámadatai foglalkoztatási módok szerint

6. A teljes munkaidőben foglalkoztatott egészségügyi dolgozók illetményei intézet típusonként

6/1. Országos intézetek

6/2. Megyei kórházak

6/3. Fővárosi kórházak

6/4. Városi kórházak

6/5. Szakorvosi rendelőintézetek

6/6. Alapellátási rendelőintézetek

7. A mintában szereplő intézetek teljes munkaidős alkalmazotti létszáma fenntartó szerint

V. Listák

ÖSSZEFOGLALÓ TÁJÉKOZTATÓ

AZ EGÉSZSÉGÜGYBEN DOLGOZÓK LÉTSZÁM- ÉS BÉRHELYZETÉRŐL

2015. IV. NEGYEDÉVES ADATOK

A feldolgozás mintája: azon egészségügyi intézmények létszám és béradatai, amelyek bérszámfejtését 2015. IV. negyedévben a Magyar Államkincstár végezte. A minta szerinti megfigyelési körben a dolgozók átlagléttszáma 91.857 fő, a kórházak és a szakrendelő intézetek becsült létszámának (107.186 fő) 87%-a.

1. Kereset¹

Bruttó keresetek

2015. IV. negyedévben az egészségügyi szakellátási intézményekben teljes munkaidőben foglalkoztatott dolgozók egy főre jutó havi bruttó átlagkeresete 6,0%-os mértékben (13.947 Ft-tal) növekedett az előző év azonos időszakához mérten.

2015. IV. negyedévben a teljes munkaidőben foglalkoztatott dolgozók egy főre jutó havi bruttó átlagkeresete 246.871 Ft, 6,0%-kal (13.947 Ft-tal) magasabb, mint az előző év azonos időszakában volt.

2015. IV. negyedévben a bruttó keresetek emelkedését főként az okozta, hogy 2015. július 1-től a korábbi évek béremeléseinek alapilletményesítésével a mozgó-bérek (pl. ügyeleti, készenléti és túlmunka után járó díjak) emelkedtek.

A 2015. IV. negyedévi bruttó keresetek változása illetményelemek szerint, az előző év azonos időszakához hasonlítva:

- az alapilletmény 3,0%-kal (5.021 Ft-tal) emelkedett,
- az illetménypótlék 0,8%-kal (204 Ft-tal) emelkedett,
- az illetménykiegészítés 10,0%-kal (1.358 Ft-tal) csökkent,
- a nyugdíjasok pénzellátást helyettesítő jövedelem kiegészítése 5,2%-kal (154 Ft-tal) növekedett,
- a jutalom 104,8%-kal (2.746 Ft-tal) növekedett,
- az egyéb túlmunkadíj 6,4%-kal (328 Ft-tal) növekedett,
- az ügyeleti, készenléti díj 82,7%-kal (7.312 Ft-tal) növekedett,
- a túlmunkadíj 6,0%-kal (461 Ft-tal) csökkent.

¹ Teljes munkaidőben foglalkoztatott dolgozók egy főre jutó havi átlagos illetményei, béren kívüli egyéb juttatások nélkül.

A bruttó kereset az orvosok körében 8,8%-kal (42.483 Ft-tal) növekedett, az egészségügyi szakdolgozók körében 4,8%-kal (9.919 Ft-tal) növekedett, az egyéb egészségügyi dolgozók körében 5,1%-kal (8.697 Ft-tal) növekedett.

A nettó keresetek is hasonló mértékben változtak.

2015. IV. negyedévben az egészségügyi intézményekben foglalkoztatottak egy főre jutó havi bruttó átlagkeresete a nemzetgazdasági átlagkeresetnél 14.912 Ft-tal alacsonyabb, a közzsféra átlag kereseténél viszont 9.176 Ft-tal magasabb.

A 2015. IV. negyedévi bruttó keresetek változása fő munkaköri csoportok szerint, az előző év azonos időszakához hasonlítva:

- az orvosok bruttó keresete 527.803 Ft, 8,8%-kal (42.483 Ft-tal) növekedett,
- az egészségügyi szakdolgozók bruttó keresete 217.726 Ft, 4,8%-kal (9.919 Ft-tal) növekedett,
- az egyéb egészségügyi dolgozók bruttó keresete 180.661 Ft, 5,1%-kal (8.697 Ft-tal) növekedett.

Nettó keresetek

2015. IV. negyedévben a teljes munkaidőben foglalkoztatott dolgozók egy főre jutó havi NETTÓ átlagkeresete 161.788 Ft, 6,0%-kal (9.116 Ft-tal) magasabb, mint az előző év azonos időszakában volt.

A 2015. IV. negyedévi nettó keresetek változása fő munkaköri csoportok szerint, az előző év azonos időszakához hasonlítva:

- az orvosok nettó keresete 346.250 Ft, 8,7%-kal (27.719 Ft-tal) növekedett,
- az egészségügyi szakdolgozók nettó keresete 142.634 Ft, 4,8%-kal (6.490 Ft-tal) növekedett,
- az egyéb egészségügyi dolgozók nettó keresete 118.346 Ft, 5,1%-kal (5.689 Ft-tal) növekedett.

A bruttó és nettó keresetek fontosabb adatai a Vezetői összefoglalót követő táblázatok 1. részében találhatóak.

2. A keresetek változása nemzetgazdasági összehasonlításában²

2015. IV. negyedévben az egészségügyi intézményekben teljes munkaidőben foglalkoztatott dolgozók egy főre jutó havi bruttó átlagkeresete 246.871 Ft, a nemzetgazdasági bruttó átlag keresetnél (261.783 Ft) 5,7%-kal (14.912 Ft-tal) alacsonyabb, a költségvetési szféra bruttó átlag kereseténél (237.695 Ft) viszont 3,9%-kal (9.176 Ft-tal) magasabb.

² Nemzetgazdasági adatok forrása: KSH (STADAT)

Az egészségügyi intézményekben 2015. IV. negyedévben a havi bruttó átlagkereset 6,0%-kal (13.947 Ft-tal), a nemzetgazdaságban 5,2%-kal (12.915 Ft-tal), a közszférában 8,4%-kal (18.392 Ft-tal) növekedett az előző év azonos időszakához hasonlóan.

Az egészségügyi intézményekben foglalkoztatottak 2015. IV. negyedévi havi nettó átlagkeresete (161.788 Ft) a nemzetgazdasági átlagnál (171.469 Ft) 5,6%-kal (9.681 Ft-tal) alacsonyabb, a közszféra átlagánál (155.690 Ft) viszont 3,9%-kal (6.098 Ft-tal) magasabb.

2015. IV. negyedévben a nettó kereset az előző év azonos időszakához hasonlóan az egészségügyi intézményekben 6,0%-kal (9.116 Ft-tal) növekedett, a nemzetgazdaság egészében 5,2%-kal (8.460 Ft-tal), a közszférában 8,4%-kal (12.047 Ft-tal) növekedett.

A nemzetgazdasági összehasonlítás fontosabb adatai a Vezetői összefoglalót követő táblázatok 2. részében találhatóak.

3. Bértömeg³

A bértömeg 4,1%-os mértékben növekedett az előző év azonos időszakához képest.

2015. IV. negyedévben a kórházak és szakrendelő intézetek munkáltató terhekként növelt egy havi bértömege 33.627,8 millió Ft, 4,1%-kal (1.312,1 millió Ft-tal) növekedett az előző év azonos időszakához képest.

A bértömeg növekedése annak tudható be, hogy 2015-ben az előző évhez hasonlóan kis-mértékű létszám csökkenés mellett az egy főre jutó havi átlagos bruttó jövedelem (mely tartalmazza a béren kívüli juttatások összegét is) növekedett.

A bértömeg fontosabb adatai a Vezetői összefoglalót követő táblázatok 3. részében találhatóak.

³ A bértömeg számításához használt jövedelem és létszám valamennyi dolgozó (nem csak a teljes munkaidőben foglalkoztatottak) adatait tartalmazza. A jövedelem tartalmazza a kereset jövedelem-elemeit, valamint a béren kívüli juttatások összegét is.

⁴ Az összegzésben közölt létszám-adatok becslésen alapulnak! A becslés részleteit lásd a Teljes összefoglaló módszertani részében.

**A foglalkoztatottak
becsült létszáma 2015. IV.
negyedévben 1,2%-kal
csökkent az előző év
átlagához hasonlítva.**

4. Létszám⁴

2015. IV. negyedévben az egészségügyi szakellátási intézményekben foglalkoztatott dolgozók becsült létszáma 107.186 fő, az előző év azonos időszakához hasonlítva 1,2%-kal (1.262 fővel) csökkent.

2015. IV. negyedévben az előző év azonos időszakához képest:

- az orvosok becsült létszáma 16.074 fő, 0,5%-kal (74 fővel) csökkent,
- az egészségügyi szakdolgozók becsült létszáma 58.435 fő, 1,2%-kal (717 fővel) csökkent,
- az egyéb egészségügyi dolgozók létszáma 32.677 fő, 1,4%-kal (471 fővel) csökkent.

FTE létszámban kifejezve 2015. IV. negyedévben az egészségügyi szakellátási intézményekben foglalkoztatott dolgozók becsült létszáma 103.111 fő, az előző év átlagához hasonlítva 0,8%-kal (849 fővel) csökkent.

Az FTE létszám változása fő munkaköri csoportok szerint:

- az orvosok becsült létszáma 14.849 fő, 1,5%-kal (218 fővel) növekedett,
- az egészségügyi szakdolgozók becsült létszáma 56.670 fő, 1,1%-kal (650 fővel) csökkent,
- az egyéb egészségügyi dolgozók becsült létszáma 31.593 fő, 1,3%-kal (418 fővel) csökkent.

2015. IV. negyedévben a foglalkoztatottak 90,9%-a (97.386 fő) teljes munkaidőben, 8,1%-a (8.679 fő) részmunkaidőben, 1,0%-a (1.121 fő) egyéb módon volt alkalmazva.

A foglalkoztatottak fontosabb létszám adatai a Vezetői összefoglalót követő táblázatok 4. részében találhatóak.



A legfontosabb összefoglaló adatokat a vezetői összefoglalót követő Táblázatok és grafikonok c. részben közöljük, mely Excel formátumban az összefoglaló mellékleteként is letölthető. Részletes adatok a Táblázatok- diagramok c. részben, II. Excel formátumban a összefoglaló indexlapjáról megnyitható Táblázatok c. munkafüzetben közlünk. Idősoros adatokban közöljük az illetmények és létszám adatok változását: havonkénti, negyedéves és éves idősoros adatok további elemzések céljából, Excel formátumban letölthetőek az összefoglaló indexlapjáról (lásd Idősoros adatok).

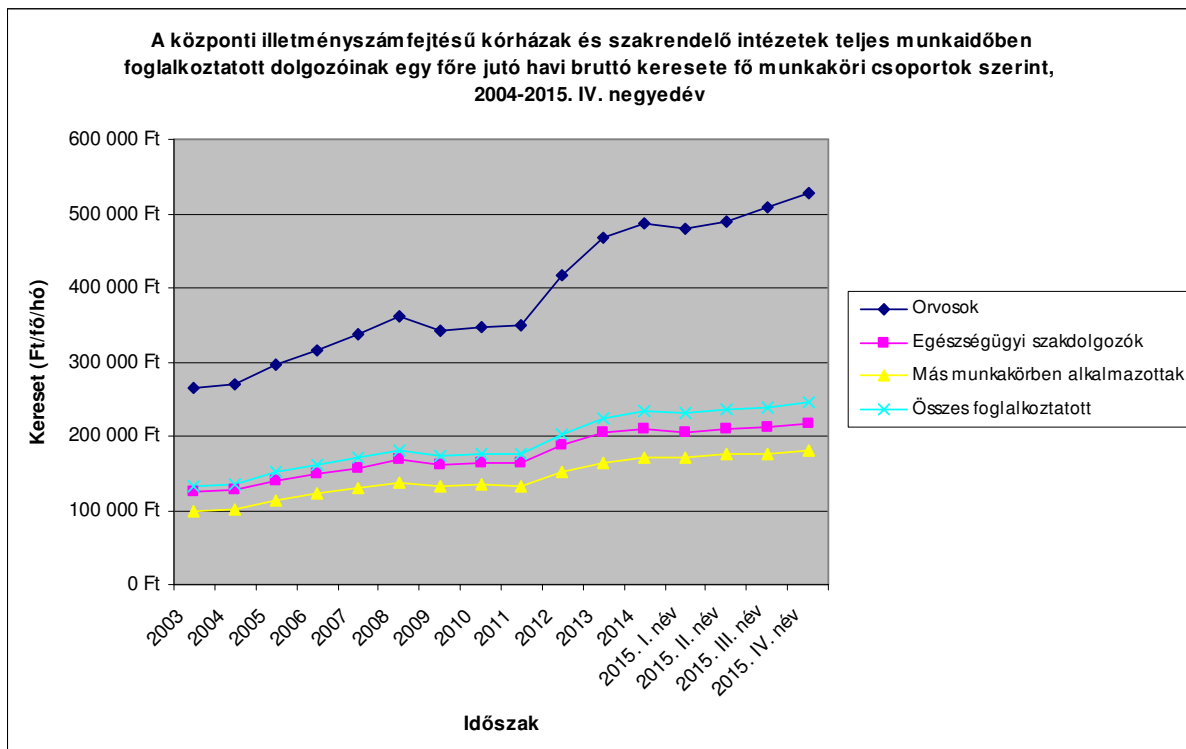
5. Táblázatok, grafikonok

5.1 Keresetek

5.1.1. táblázat

A központi illetményszámfejtésű kórházak és szakrendelő intézetek teljes munkaidőben foglalkoztatott dolgozóinak egy főre jutó havi bruttó keresete kereset-elemek és fő munkaköri csoportok szerint (2015. IV. negyedéves mintába tartozó intézmények 2015. IV. negyedévi adatai)

Megnevezés	Orvosok		Egészségügyi szakdolgozók		Más munkakörben alkalmazottak		Összes foglalkoztatott	
	Összeg (Ft/fő/hó)	%	Összeg (Ft/fő/hó)	%	Összeg (Ft/fő/hó)	%	Összeg (Ft/fő/hó)	%
Alapilletmény	333 943 Ft	61,5%	153 105 Ft	68,1%	138 515 Ft	73,7%	172 219 Ft	67,5%
Illetmény pótlékok	24 163 Ft	4,5%	32 009 Ft	14,2%	12 642 Ft	6,7%	25 155 Ft	9,9%
Illetménykiegészítés	26 817 Ft	4,9%	9 903 Ft	4,4%	10 273 Ft	5,5%	12 213 Ft	4,8%
Pénzellátást helyettesítő kiegészítés (nyugdíj)	16 887 Ft	3,1%	1 387 Ft	0,6%	473 Ft	0,3%	3 127 Ft	1,2%
Jutalom	14 583 Ft	2,7%	4 286 Ft	1,9%	3 423 Ft	1,8%	5 365 Ft	2,1%
Egyéb túlmunkadíj	14 819 Ft	2,7%	4 492 Ft	2,0%	3 183 Ft	1,7%	5 440 Ft	2,1%
Ügyeleti, készenléti díj	76 726 Ft	14,1%	6 849 Ft	3,0%	7 582 Ft	4,0%	16 154 Ft	6,3%
Túlmunkadíj	19 866 Ft	3,7%	5 694 Ft	2,5%	4 569 Ft	2,4%	7 198 Ft	2,8%
Kereset	527 803 Ft	97,2%	217 726 Ft	96,9%	180 661 Ft	96,1%	246 871 Ft	96,8%
Egyéb juttatások	14 944 Ft	2,8%	6 964 Ft	3,1%	7 290 Ft	3,9%	8 100 Ft	3,2%
Jövedelem	542 747 Ft	100,0%	224 690 Ft	100,0%	187 952 Ft	100,0%	254 971 Ft	100,0%



5.1.2. táblázat

A központi illetményszámfejtésű kórházak és szakrendelő intézetek teljes munkaidőben foglalkoztatott dolgozóinak egy főre jutó havi bruttó keresete fő munkaköri csoportok szerint, valamint azok változása az előző év azonos időszakához képest (2003-2015. IV.. negyedév)

Tárgyidőszak	Orvosok		Egészségügyi szakdolgozók		Más munkakörben alkalmazottak		Összes foglalkoztatott	
	Összeg (Ft/fő/hó)	Változás %	Összeg (Ft/fő/hó)	Változás %	Összeg (Ft/fő/hó)	Változás %	Összeg (Ft/fő/hó)	Változás %
2003	265 243 Ft		124 794 Ft		99 761 Ft		132 950 Ft	
2004	269 872 Ft	101,7%	128 212 Ft	102,7%	102 257 Ft	102,5%	135 934 Ft	102,2%
2005	296 905 Ft	110,0%	140 914 Ft	109,9%	114 030 Ft	111,5%	150 816 Ft	110,9%
2006	315 811 Ft	106,4%	148 736 Ft	105,6%	122 573 Ft	107,5%	161 139 Ft	106,8%
2007	337 025 Ft	106,7%	155 954 Ft	104,9%	129 290 Ft	105,5%	170 926 Ft	106,1%
2008	362 302 Ft	107,5%	168 797 Ft	108,2%	138 107 Ft	106,8%	181 425 Ft	106,1%
2009	341 844 Ft	94,4%	162 510 Ft	96,3%	132 487 Ft	95,9%	172 954 Ft	95,3%
2010	347 394 Ft	101,6%	163 617 Ft	100,7%	135 482 Ft	102,3%	175 412 Ft	101,4%
2011	349 672 Ft	100,7%	162 912 Ft	99,6%	133 254 Ft	98,4%	175 181 Ft	99,9%
2012	416 239 Ft	119,0%	187 290 Ft	115,0%	152 148 Ft	114,2%	203 219 Ft	116,0%
2013	467 162 Ft	112,2%	204 831 Ft	109,4%	163 560 Ft	107,5%	224 322 Ft	110,4%
2014	487 862 Ft	104,4%	209 176 Ft	102,1%	169 994 Ft	103,9%	234 147 Ft	104,4%
2014. I. név*	480 081 Ft		206 456 Ft		169 201 Ft		229 895 Ft	
2015. I. név	480 697 Ft	100,1%	205 786 Ft	99,7%	171 975 Ft	101,6%	231 016 Ft	100,5%
2014. II. név*	487 734 Ft		208 362 Ft		170 827 Ft		232 410 Ft	
2015. II. név	489 016 Ft	100,3%	210 400 Ft	101,0%	175 323 Ft	102,6%	235 757 Ft	101,4%
2014. III. név*	490 488 Ft		208 728 Ft		171 881 Ft		233 396 Ft	
2015. III. név	507 950 Ft	103,6%	211 697 Ft	101,4%	176 320 Ft	102,6%	239 288 Ft	102,5%
2014. IV. név*	485 320 Ft		207 807 Ft		171 964 Ft		232 924 Ft	
2015. IV. név	527 803 Ft	108,8%	217 726 Ft	104,8%	180 661 Ft	105,1%	246 871 Ft	106,0%

* 2015. I.-IV. negyedéves mintába tartozó intézmények 2014. I.-VI. negyedévi adatai

5.1.3. táblázat

A központi illetményszámfejtésű kórházak és szakrendelő intézetek teljes munkaidőben foglalkoztatott dolgozóinak egy főre jutó havi bruttó keresete intézményi típusok szerint, valamint azok változása az előző év azonos időszakához képest

Tárgyidőszak	Országos intézetek		Megyei kórházak		Fővárosi kórházak		Összes foglalkoztatott	
	Összeg (Ft/fő/hó)	%	Összeg (Ft/fő/hó)	%	Összeg (Ft/fő/hó)	%	Összeg (Ft/fő/hó)	%
2010	198 781 Ft		174 726 Ft		194 743 Ft		175 412 Ft	
2011	201 404 Ft	101,3%	175 417 Ft	100,4%	192 023 Ft	98,6%	175 181 Ft	99,9%
2012	237 053 Ft	117,7%	204 210 Ft	116,4%	224 353 Ft	116,8%	203 219 Ft	116,0%
2013	249 502 Ft	105,3%	221 806 Ft	108,6%	238 906 Ft	106,5%	224 322 Ft	110,4%
2014	268 765 Ft	107,7%	226 159 Ft	102,0%	245 248 Ft	102,7%	234 147 Ft	104,4%
2014. I. név*	264 024 Ft		225 953 Ft		243 264 Ft		229 895 Ft	
2015. I. név	267 983 Ft	101,5%	226 519 Ft	100,3%	244 907 Ft	100,7%	231 016 Ft	100,5%
2014. II. név*	271 655 Ft		227 054 Ft		245 521 Ft		232 410 Ft	
2015. II. név	275 163 Ft	101,3%	230 792 Ft	101,6%	250 547 Ft	102,0%	235 757 Ft	101,4%
2014. III. név*	271 387 Ft		229 311 Ft		247 670 Ft		233 396 Ft	
2015. III. név	279 475 Ft	103,0%	234 712 Ft	102,4%	257 063 Ft	103,8%	239 288 Ft	102,5%
2014. IV. név*	274 021 Ft		226 944 Ft		244 529 Ft		232 924 Ft	
2015. IV. név	295 291 Ft	107,8%	238 880 Ft	105,3%	267 361 Ft	109,3%	246 871 Ft	106,0%

* 2015. I.-IV. negyedéves mintába tartozó intézmények 2014. I.-VI. negyedévi adatai

5.1.3. táblázat

A központi illetményszámfejtésű kórházak és szakrendelő intézetek teljes munkaidőben foglalkoztatott dolgozóinak egy főre jutó havi bruttó keresete intézményi típusok szerint, valamint azok változása az előző év azonos időszakához képest (folytatás)

Tárgyidőszak	Városi kórházak		Szakorvosi rendelőintézetek		Alapellátási rendelőintézetek		Összes foglalkoztatott	
	Összeg (Ft/fő/hó)	%	Összeg (Ft/fő/hó)	%	Összeg (Ft/fő/hó)	%	Összeg (Ft/fő/hó)	%
2010	167 291 Ft		173 883 Ft		163 360 Ft		175 412 Ft	
2011	165 521 Ft	98,9%	169 713 Ft	97,6%	157 480 Ft	96,4%	175 181 Ft	99,9%
2012	192 075 Ft	116,0%	194 904 Ft	114,8%	176 950 Ft	112,4%	203 219 Ft	116,0%
2013	209 420 Ft	109,0%	215 278 Ft	110,5%	194 549 Ft	109,9%	224 322 Ft	110,4%
2014	214 440 Ft	102,4%	230 448 Ft	107,0%	203 442 Ft	104,6%	234 147 Ft	104,4%
2014. I. név*	211 663 Ft		223 695 Ft		203 915 Ft		229 895 Ft	
2015. I. név	211 970 Ft	100,1%	223 865 Ft	100,1%	199 407 Ft	97,8%	231 016 Ft	100,5%
2014. II. név*	212 102 Ft		236 125 Ft		201 872 Ft		232 410 Ft	
2015. II. név	214 673 Ft	101,2%	232 885 Ft	98,6%	207 512 Ft	102,8%	235 757 Ft	101,4%
2014. III. név*	213 035 Ft		225 635 Ft		199 681 Ft		233 396 Ft	
2015. III. név	217 299 Ft	102,0%	225 637 Ft	100,0%	205 670 Ft	103,0%	239 288 Ft	102,5%
2014. IV. név*	212 948 Ft		236 461 Ft		211 220 Ft		232 924 Ft	
2015. IV. név	222 425 Ft	104,5%	242 641 Ft	102,6%	224 323 Ft	106,2%	246 871 Ft	106,0%

* 2015. I.-IV. negyedéves mintába tartozó intézmények 2014. I.-VI. negyedévi adatai

5.1.4.1. táblázat

A központi illetményszámfejtésű kórházak és szakrendelő intézetek teljes munkaidőben foglalkoztatott dolgozóinak egy főre jutó havi bruttó keresete kereset-elemek szerint, valamint azok változása az előző negyedévhez viszonyítva

Illetmény elemek	Illetmények*		Változás	
	2014. IV. név	2015. IV. név	Előző negyedévhez képest (%)	Előző negyedévhez képest (Ft)
Alapilletmény	167 198 Ft	172 219 Ft	103,0%	5 021 Ft
Illetmény pótlékok	24 951 Ft	25 155 Ft	100,8%	204 Ft
Illetménykiegészítés	13 571 Ft	12 213 Ft	90,0%	-1 358 Ft
Nyugdíj helyettesítő jövedelem kiegészítés	2 973 Ft	3 127 Ft	105,2%	154 Ft
Jutalom	2 619 Ft	5 365 Ft	204,8%	2 746 Ft
Egyéb túlmunkadíj	5 112 Ft	5 440 Ft	106,4%	328 Ft
Ügyeleti, készenléti díj	8 841 Ft	16 154 Ft	182,7%	7 312 Ft
Túlmunkadíj	7 658 Ft	7 198 Ft	94,0%	-461 Ft
Kereset	232 924 Ft	246 871 Ft	106,0%	13 947 Ft
Egyéb juttatások	9 636 Ft	8 100 Ft	84,1%	-1 536 Ft
Jövedelem	242 560 Ft	254 971 Ft	105,1%	12 411 Ft

*2015. IV. negyedéves mintába tartozó intézmények 2014. IV. negyedévi és 2015. IV. negyedévi adatainak összehasonlítása

5.1.4.2. táblázat

A központi illetményszámfejtésű kórházak és szakrendelő intézetek teljes munkaidőben foglalkoztatott ORVOSAINAK egy főre jutó havi bruttó keresete kereset-elemek szerint, valamint azok változása az előző negyedévhez viszonyítva

Illetmény elemek	Teljes munkaidőben foglalkoztatott ORVOSOK Illetménye*		Változás	
	2014. IV. név	2015. IV. név	Előző negyedévhez képest (%)	Előző negyedévhez képest (Ft)
Alapilletmény	327 184 Ft	333 943 Ft	102,1%	6 759 Ft
Illetmény pótlékok	25 422 Ft	24 163 Ft	95,0%	-1 259 Ft
Illetménykiegészítés	30 141 Ft	26 817 Ft	89,0%	-3 324 Ft
Nyugdíj helyettesítő jövedelem kiegészítés	15 998 Ft	16 887 Ft	105,6%	889 Ft
Jutalom	8 937 Ft	14 583 Ft	163,2%	5 646 Ft
Egyéb túlmunkadíj	11 664 Ft	14 819 Ft	127,1%	3 156 Ft
Ügyeleti, készenléti díj	41 196 Ft	76 726 Ft	186,2%	35 530 Ft
Túlmunkadíj	24 778 Ft	19 866 Ft	80,2%	-4 913 Ft
Kereset	485 320 Ft	527 803 Ft	108,8%	42 483 Ft
Egyéb juttatások	19 829 Ft	14 944 Ft	75,4%	-4 886 Ft
Jövedelem	505 149 Ft	542 747 Ft	107,4%	37 598 Ft

*2015. IV. negyedéves mintába tartozó intézmények 2014. IV. negyedévi és 2015. IV. negyedévi adatainak összehasonlítása

5.1.4.3. táblázat

A központi illetményszámfejtésű kórházak és szakrendelő intézetek teljes munkaidőben foglalkoztatott SZAKDOLGOZÓINAK egy főre jutó havi bruttó keresete kereset-elemek szerint, valamint azok változása az előző negyedévhez évhez viszonyítva

Illetmény elemek	Teljes munkaidőben foglalkoztatott EGÉSZSÉGÜGYI SZAKDOLGOZÓK Illetménye*		Változás	
	2014. IV. név	2015. IV. név	Előző negyedévhez képest (%)	Előző negyedévhez képest (Ft)
Alapilletmény	148 452 Ft	153 105 Ft	103,1%	4 653 Ft
Illetmény pótlékok	31 175 Ft	32 009 Ft	102,7%	834 Ft
Illetménykiegészítés	11 400 Ft	9 903 Ft	86,9%	-1 497 Ft
Nyugdíjhelyettesítő jövedelem kiegészítés	1 320 Ft	1 387 Ft	105,1%	67 Ft
Jutalom	1 955 Ft	4 286 Ft	219,3%	2 331 Ft
Egyéb túlmunkadíj	4 693 Ft	4 492 Ft	95,7%	-200 Ft
Ügyeleti, készenléti díj	3 564 Ft	6 849 Ft	192,2%	3 285 Ft
Túlmunkadíj	5 250 Ft	5 694 Ft	108,5%	445 Ft
Kereset	207 807 Ft	217 726 Ft	104,8%	9 919 Ft
Egyéb juttatások	8 156 Ft	6 964 Ft	85,4%	-1 192 Ft
Jövedelem	215 963 Ft	224 690 Ft	104,0%	8 727 Ft

*2015. IV. negyedéves mintába tartozó intézmények 2014. IV. negyedévi és 2015. IV. negyedévi adatainak összehasonlítása

5.1.4.4. Táblázat

A központi illetményszámfejtésű kórházak és szakrendelő intézetek teljes munkaidőben foglalkoztatott EGYÉB DOLGOZÓK egy főre jutó havi bruttó keresete kereset-elemek szerint, valamint azok változása az előző negyedévhez viszonyítva

Illetmény elemek	Teljes munkaidőben foglalkoztatott EGYÉB ÉSZSÉGÜGYI DOLGOZÓK Illetménye*		Változás	
	2014. IV. név	2015. IV. név	Előző negyedévhez képest (%)	Előző negyedévhez képest (Ft)
Alapilletmény	133 906 Ft	138 515 Ft	103,4%	4 609 Ft
Illetmény pótlékok	12 967 Ft	12 642 Ft	97,5%	-325 Ft
Illetménykiegészítés	10 558 Ft	10 273 Ft	97,3%	-285 Ft
Nyugdíjhelyettesítő jövedelem kiegészítés	502 Ft	473 Ft	94,3%	-29 Ft
Jutalom	1 160 Ft	3 423 Ft	295,0%	2 263 Ft
Egyéb túlmunkadíj	3 089 Ft	3 183 Ft	103,0%	94 Ft
Ügyeleti, készenléti díj	4 923 Ft	7 582 Ft	154,0%	2 659 Ft
Túlmunkadíj	4 858 Ft	4 569 Ft	94,1%	-289 Ft
Kereset	171 964 Ft	180 661 Ft	105,1%	8 697 Ft
Egyéb juttatások	8 054 Ft	7 290 Ft	90,5%	-764 Ft
Jövedelem	180 019 Ft	187 952 Ft	104,4%	7 933 Ft

*2015. IV. negyedéves mintába tartozó intézmények 2014. IV. negyedévi és 2015. IV. negyedévi adatainak összehasonlítása

5.1.5. Táblázat

A központi illetményszámfejtésű kórházak és szakrendelő intézetek teljes munkaidőben foglalkoztatott dolgozóinak egy főre jutó havi NETTÓ keresete, valamint a NETTÓ keresetek változása (%) az előző év azonos időszakához képest, fő munkaköri csoportok szerint

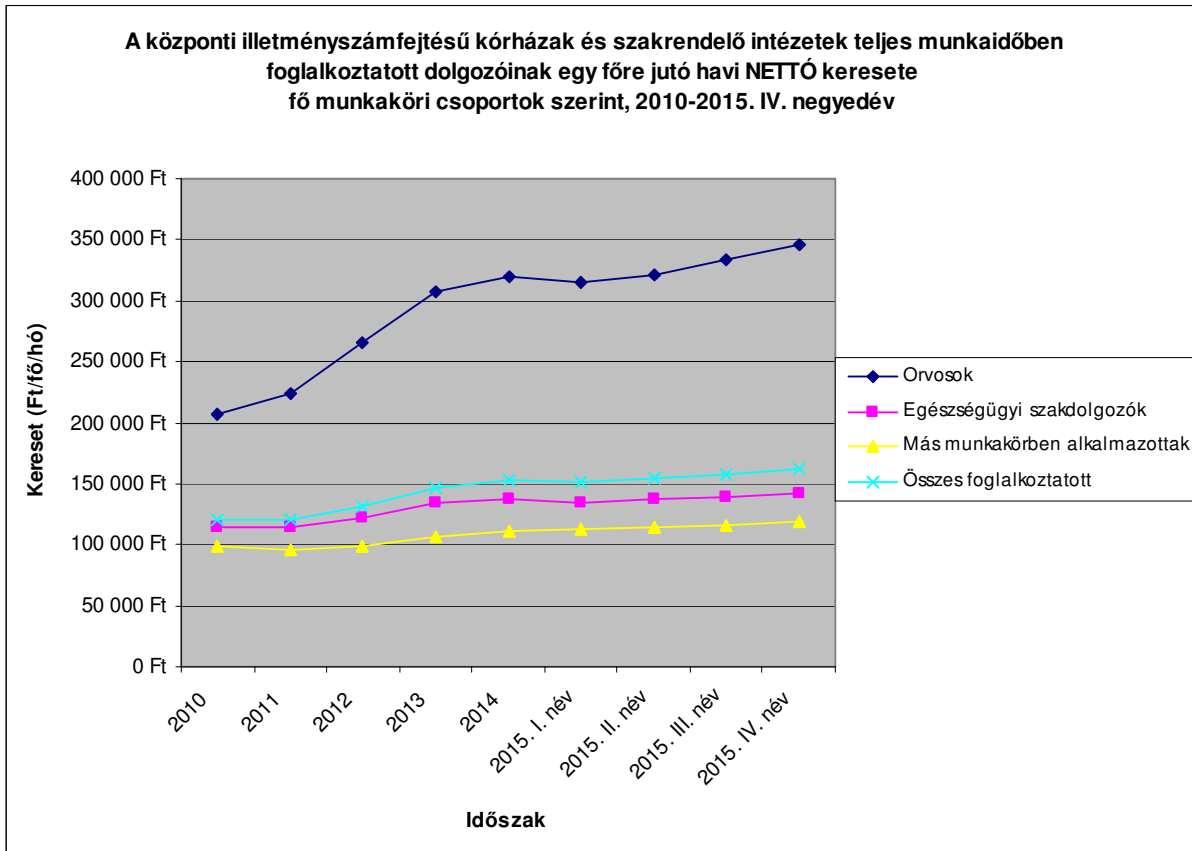
Tárgyidőszak	Orvosok		Egészségügyi szakdolgozók		Más munkakörben alkalmazottak		Összes foglalkoztatott	
	Összeg (Ft/fő/hó)	%	Összeg (Ft/fő/hó)	%	Összeg (Ft/fő/hó)	%	Összeg (Ft/fő/hó)	%
2010	207 443 Ft		114 892 Ft		98 446 Ft		120 015 Ft	
2011	224 412 Ft	108,2%	113 746 Ft	99,0%	95 806 Ft	97,3%	120 888 Ft	100,7%
2012	265 431 Ft	118,3%	122 167 Ft	107,4%	99 455 Ft	103,8%	131 895 Ft	109,1%
2013	308 020 Ft	116,0%	134 347 Ft	110,0%	107 320 Ft	107,9%	147 345 Ft	111,7%
2014	320 203 Ft	104,0%	137 045 Ft	102,0%	111 366 Ft	103,8%	153 478 Ft	104,2%
2014. I. név*	315 116 Ft		135 261 Ft		110 848 Ft		150 691 Ft	
2015. I. név	315 476 Ft	100,1%	134 817 Ft	99,7%	112 662 Ft	101,6%	151 417 Ft	100,5%
2014. II. név*	320 145 Ft		136 510 Ft		111 913 Ft		152 340 Ft	
2015. II. név	320 922 Ft	100,2%	137 839 Ft	101,0%	114 854 Ft	102,6%	154 522 Ft	101,4%
2014. III. név*	321 949 Ft		136 747 Ft		112 603 Ft		152 985 Ft	
2015. III. név	333 316 Ft	103,5%	138 687 Ft	101,4%	115 506 Ft	102,6%	156 831 Ft	102,5%
2014. IV. név*	318 531 Ft		136 144 Ft		112 656 Ft		152 672 Ft	
2015. IV. név	346 250 Ft	108,7%	142 634 Ft	104,8%	118 346 Ft	105,1%	161 788 Ft	106,0%

* 2015. I.-IV. negyedéves mintába tartozó intézmények 2014. I.-VI. negyedévi adatai

5.1.6. Táblázat

A központi illetményszámfejtésű kórházak és szakrendelő intézetek teljes munkaidőben foglalkoztatott dolgozóinak egy főre jutó havi NETTÓ keresete, valamint a NETTÓ keresetek változása (Ft) az előző év azonos időszakához képest, fő munkaköri csoportok szerint

Tárgyidőszak	Orvosok		Egészségügyi szakdolgozók		Más munkakörben alkalmazottak		Összes foglalkoztatott	
	Összeg (Ft/fő/hó)	Ft	Összeg (Ft/fő/hó)	Ft	Összeg (Ft/fő/hó)	Ft	Összeg (Ft/fő/hó)	Ft
2010	207 443 Ft		114 892 Ft		98 446 Ft		120 015 Ft	
2011	224 412 Ft	16 969 Ft	113 746 Ft	-1 146 Ft	95 806 Ft	-2 640 Ft	120 888 Ft	872 Ft
2012	265 431 Ft	41 019 Ft	122 167 Ft	8 421 Ft	99 455 Ft	3 649 Ft	131 895 Ft	11 007 Ft
2013	308 020 Ft	42 588 Ft	134 347 Ft	12 179 Ft	107 320 Ft	7 865 Ft	147 345 Ft	15 450 Ft
2014	320 203 Ft	12 183 Ft	137 045 Ft	2 698 Ft	111 366 Ft	4 046 Ft	153 478 Ft	6 132 Ft
2014. I. név*	315 116 Ft		135 261 Ft		110 848 Ft		150 691 Ft	
2015. I. név	315 476 Ft	360 Ft	134 817 Ft	-444 Ft	112 662 Ft	1 814 Ft	151 417 Ft	726 Ft
2014. II. név*	320 145 Ft		136 510 Ft		111 913 Ft		152 340 Ft	
2015. II. név	320 922 Ft	777 Ft	137 839 Ft	1 330 Ft	114 854 Ft	2 941 Ft	154 522 Ft	2 182 Ft
2014. III. név*	321 949 Ft		136 747 Ft		112 603 Ft		152 985 Ft	
2015. III. név	333 316 Ft	11 367 Ft	138 687 Ft	1 940 Ft	115 506 Ft	2 903 Ft	156 831 Ft	3 847 Ft
2014. IV. név*	318 531 Ft		136 144 Ft		112 656 Ft		152 672 Ft	
2015. IV. név	346 250 Ft	27 719 Ft	142 634 Ft	6 490 Ft	118 346 Ft	5 689 Ft	161 788 Ft	9 116 Ft



5.2. Keresetek a nemzetgazdasági keresetek összehasonlításában

5.2.1. táblázat
Bruttó keresetek összehasonlítása a nemzetgazdasági keresetekkel*

Időszak	Bruttó kereset (Ft/fő/hó)			Bruttó kereset különbsége (%)		Bruttó kereset különbsége (Ft/fő/hó)	
	Kórház, szakrend. Intézet	Nemzetgazdaság	Költségvetés	Kórház, szakrend. / nemzetgazdaság	Kórház, szakrend. / költségvetés	Kórház, szakrend. / nemzetgazdaság	Kórház, szakrend. / költségvetés
2003	132 950 Ft	137 193 Ft	160 844 Ft	96,9%	82,7%	-4 243 Ft	-27 894 Ft
2004	135 934 Ft	145 523 Ft	161 559 Ft	93,4%	84,1%	-9 589 Ft	-25 625 Ft
2005	150 816 Ft	158 343 Ft	182 185 Ft	95,2%	82,8%	-7 527 Ft	-31 369 Ft
2006	161 139 Ft	171 351 Ft	193 949 Ft	94,0%	83,1%	-10 212 Ft	-32 810 Ft
2007	170 926 Ft	185 018 Ft	206 225 Ft	92,4%	82,9%	-14 092 Ft	-35 299 Ft
2008	181 425 Ft	198 741 Ft	219 044 Ft	91,3%	82,8%	-17 316 Ft	-37 619 Ft
2009	172 954 Ft	199 837 Ft	201 632 Ft	86,5%	85,8%	-26 883 Ft	-28 678 Ft
2010	175 412 Ft	202 525 Ft	195 980 Ft	86,6%	89,5%	-27 113 Ft	-20 568 Ft
2011	175 181 Ft	213 094 Ft	203 516 Ft	82,2%	86,1%	-37 913 Ft	-28 335 Ft
2012	203 219 Ft	223 060 Ft	200 027 Ft	91,1%	101,6%	-19 841 Ft	3 192 Ft
2013	224 322 Ft	230 714 Ft	207 191 Ft	97,2%	108,3%	-6 392 Ft	17 131 Ft
2014	234 147 Ft	237 695 Ft	209 706 Ft	98,5%	111,7%	-3 548 Ft	24 441 Ft
2014. I. név**	229 895 Ft	229 876 Ft	199 711 Ft	100,0%	115,1%	19 Ft	30 184 Ft
2015. I. név	231 016 Ft	239 354 Ft	208 355 Ft	96,5%	110,9%	-8 338 Ft	22 661 Ft
2014. II. név**	232 410 Ft	240 116 Ft	212 418 Ft	96,8%	109,4%	-7 706 Ft	19 992 Ft
2015. II. név	235 757 Ft	247 139 Ft	214 115 Ft	95,4%	110,1%	-11 382 Ft	21 642 Ft
2014. III. név**	233 396 Ft	231 884 Ft	207 577 Ft	100,7%	112,4%	1 512 Ft	25 819 Ft
2015. III. név	239 288 Ft	242 433 Ft	220 153 Ft	98,7%	108,7%	-3 145 Ft	19 135 Ft
2014. IV. név**	232 924 Ft	248 868 Ft	219 303 Ft	93,6%	106,2%	-15 944 Ft	13 621 Ft
2015. IV. név	246 871 Ft	261 783 Ft	237 695 Ft	94,3%	103,9%	-14 912 Ft	9 176 Ft

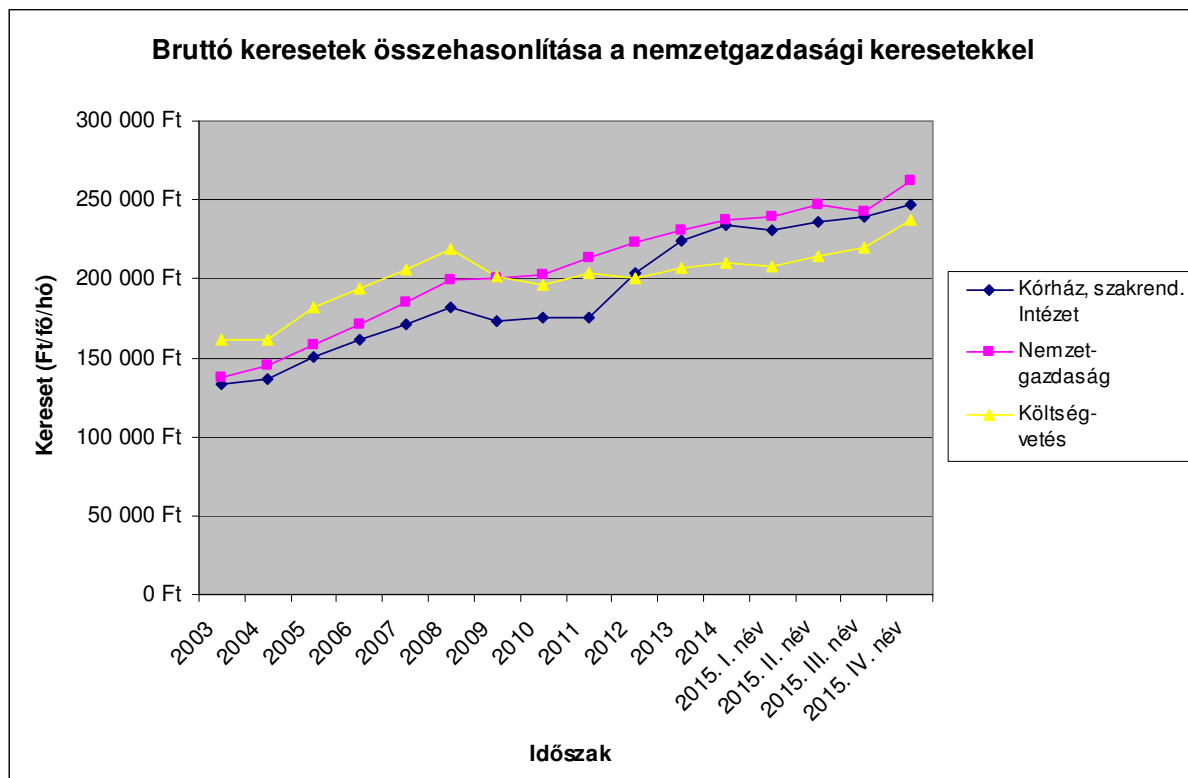
*Forrás: KSH táblák (STADAT) / Idősoros éves adatok / Munkaerőpiac / 2.1.35. Az alkalmazásban állók havi bruttó átlagkeresete a nemzetgazdaságban (2000–2014) - 2.1.42. Az alkalmazásban állók havi bruttó átlagkeresete a nemzetgazdaságban (2011. J-205. SZ) Frissítve: 2016.07.20.

** 2015. I.-IV. negyedéves mintába tartozó intézmények 2014. I.-VI. negyedévi adatai

5.2.2. táblázat
Bruttó keresetek változása a nemzetgazdaságban

Időszak	Bruttó kereset (Ft/fő/hó)			Bruttó kereset változás az előző év azonos időszakának százalékában (%)			Bruttó kereset változás az előző év azonos időszakához mérten (Ft)		
	Kórház, szakrend. Intézet	Nemzetgazdaság	Költségvetés	Kórház, szakrend. intézet	Nemzetgazdaság	Költségvetés	Kórház, szakrend. intézet	Nemzetgazdaság	Költségvetés
2003	132 950 Ft	137 193 Ft	160 844 Ft						
2004	135 934 Ft	145 523 Ft	161 559 Ft	102,2%	106,1%	100,4%	2 984 Ft	8 330 Ft	715 Ft
2005	150 816 Ft	158 343 Ft	182 185 Ft	110,9%	108,8%	112,8%	14 882 Ft	12 820 Ft	20 626 Ft
2006	161 139 Ft	171 351 Ft	193 949 Ft	106,8%	108,2%	106,5%	10 323 Ft	13 008 Ft	11 764 Ft
2007	170 926 Ft	185 018 Ft	206 225 Ft	106,1%	108,0%	106,3%	9 787 Ft	13 667 Ft	12 276 Ft
2008	181 425 Ft	198 741 Ft	219 044 Ft	106,1%	107,4%	106,2%	10 499 Ft	13 723 Ft	12 819 Ft
2009	172 954 Ft	199 837 Ft	201 632 Ft	95,3%	100,6%	92,1%	-8 471 Ft	1 096 Ft	-17 412 Ft
2010	175 412 Ft	202 525 Ft	195 980 Ft	101,4%	101,3%	97,2%	2 457 Ft	2 688 Ft	-5 652 Ft
2011	175 181 Ft	213 094 Ft	203 516 Ft	99,9%	105,2%	103,8%	-230 Ft	10 569 Ft	7 536 Ft
2012	203 219 Ft	223 060 Ft	200 027 Ft	116,0%	104,7%	98,3%	28 037 Ft	9 966 Ft	-3 489 Ft
2013	224 322 Ft	230 714 Ft	207 191 Ft	110,4%	103,4%	103,6%	21 103 Ft	7 654 Ft	7 164 Ft
2014	234 147 Ft	237 695 Ft	209 706 Ft	104,4%	103,0%	101,2%	9 825 Ft	6 981 Ft	2 515 Ft
2014. I. név*	229 895 Ft	229 876 Ft	199 711 Ft						
2015. I. név	231 016 Ft	239 354 Ft	208 355 Ft	100,5%	104,1%	104,3%	1 121 Ft	9 478 Ft	8 644 Ft
2014. II. név*	232 410 Ft	240 116 Ft	212 418 Ft						
2015. II. név	235 757 Ft	247 139 Ft	214 115 Ft	101,4%	102,9%	100,8%	3 347 Ft	7 023 Ft	1 697 Ft
2014. III. név**	233 396 Ft	231 884 Ft	207 577 Ft						
2015. III. név	239 288 Ft	242 433 Ft	220 153 Ft	102,5%	104,5%	106,1%	5 891 Ft	10 549 Ft	12 576 Ft
2014. IV. név**	232 924 Ft	248 868 Ft	219 303 Ft						
2015. IV. név	246 871 Ft	261 783 Ft	237 695 Ft	106,0%	105,2%	108,4%	13 947 Ft	12 915 Ft	18 392 Ft

2015. I.-IV. negyedéves mintába tartozó intézmények 2014. I.-VI. negyedévi adatai





5.2.3. táblázat
Nettó keresetek összehasonlítása a nemzetgazdasági keresetekkel*

Időszak	Nettó kereset (Ft/fő/hó)			Nettó kereset változása (%)		Nettó kereset változása (Ft)	
	Kórház, szakrend. Intézet*	Nemzetgazdaság	Költségvetés	Kórház, szakrend. / nemzetgazdaság	Kórház, szakrend. / költségvetés	Kórház, szakrend. / nemzetgazdaság	Kórház, szakrend. / költségvetés
2010	120 015 Ft	132 604 Ft	131 627 Ft	90,5%	91,2%	-12 589 Ft	-11 612 Ft
2011	120 888 Ft	141 151 Ft	134 323 Ft	85,6%	90,0%	-20 263 Ft	-13 435 Ft
2012	131 895 Ft	144 085 Ft	129 707 Ft	91,5%	101,7%	-12 190 Ft	2 188 Ft
2013	147 345 Ft	151 118 Ft	135 710 Ft	97,5%	108,6%	-3 773 Ft	11 635 Ft
2014	153 478 Ft	155 690 Ft	137 357 Ft	98,6%	111,7%	-2 212 Ft	16 121 Ft
2014. I. név**	150 691 Ft	150 569 Ft	130 811 Ft	100,1%	115,2%	122 Ft	19 880 Ft
2015. I. név	151 417 Ft	156 778 Ft	136 473 Ft	96,6%	110,9%	-5 361 Ft	14 944 Ft
2014. II. név**	152 340 Ft	157 276 Ft	139 134 Ft	96,9%	109,5%	-4 936 Ft	13 206 Ft
2015. II. név	154 522 Ft	161 877 Ft	140 245 Ft	95,5%	110,2%	-7 355 Ft	14 277 Ft
2014. III. név**	152 985 Ft	151 884 Ft	135 963 Ft	100,7%	112,5%	1 101 Ft	17 022 Ft
2015. III. név	156 831 Ft	158 794 Ft	144 200 Ft	98,8%	108,8%	-1 963 Ft	12 631 Ft
2014. IV. név**	152 672 Ft	163 009 Ft	143 643 Ft	93,7%	106,3%	-10 337 Ft	9 029 Ft
2015. IV. név	161 788 Ft	171 469 Ft	155 690 Ft	94,4%	103,9%	-9 681 Ft	6 098 Ft

*Forrás: KSH táblák (STADAT) /Idősoros éves adatok / Munkaerőpiac / 2.1.44. Az alkalmazásban állók havi nettó átlagkeresete a nemzetgazdaságban (2008–) - 2.1.53. Az alkalmazásban állók havi nettó átlagkeresete a nemzetgazdaságban. Frissítve: 2016.07.20.

** 2015. I.-IV. negyedéves mintába tartozó intézmények 2014. I.-VI. negyedévi adatai

5.2.4. táblázat
Nettó keresetek változása a nemzetgazdaságban

Időszak	Nettó kereset (Ft/fő/hó)			Nettó kereset változás az előző év azonos időszakának százalékában (%)			Nettó kereset változás az előző év azonos időszakához mérten (Ft)		
	Kórház, szakrend. Intézet*	Nemzetgazdaság**	Költségvetés**	Kórház, szakrend. intézet	Nemzetgazdaság	Költségvetés	Kórház, szakrend. intézet	Nemzetgazdaság	Költségvetés
2010	120 015 Ft	132 604 Ft	131 627 Ft						
2011	120 888 Ft	141 151 Ft	134 323 Ft	100,7%	106,4%	102,0%	872 Ft	8 547 Ft	2 696 Ft
2012	131 895 Ft	144 085 Ft	129 707 Ft	109,1%	102,1%	96,6%	11 007 Ft	2 934 Ft	-4 616 Ft
2013	147 345 Ft	151 118 Ft	135 710 Ft	111,7%	104,9%	104,6%	15 450 Ft	7 033 Ft	6 003 Ft
2014	153 478 Ft	155 690 Ft	137 357 Ft	104,2%	103,0%	101,2%	6 132 Ft	4 572 Ft	1 647 Ft
2014. I. név**	150 691 Ft	150 569 Ft	130 811 Ft						
2015. I. név	151 417 Ft	156 778 Ft	136 473 Ft	100,5%	104,1%	104,3%	726 Ft	6 209 Ft	5 662 Ft
2014. II. név**	152 340 Ft	157 276 Ft	139 134 Ft						
2015. II. név	154 522 Ft	161 877 Ft	140 245 Ft	101,4%	102,9%	100,8%	2 182 Ft	4 601 Ft	1 111 Ft
2014. III. név**	152 985 Ft	151 884 Ft	135 963 Ft						
2015. III. név	156 831 Ft	158 794 Ft	144 200 Ft	102,5%	104,5%	106,1%	3 847 Ft	6 910 Ft	8 237 Ft
2014. IV. név**	152 672 Ft	163 009 Ft	143 643 Ft						
2015. IV. név	161 788 Ft	171 469 Ft	155 690 Ft	106,0%	105,2%	108,4%	9 116 Ft	8 460 Ft	12 047 Ft

2015. I.-IV. negyedéves mintába tartozó intézmények 2014. I.-VI. negyedévi adatai

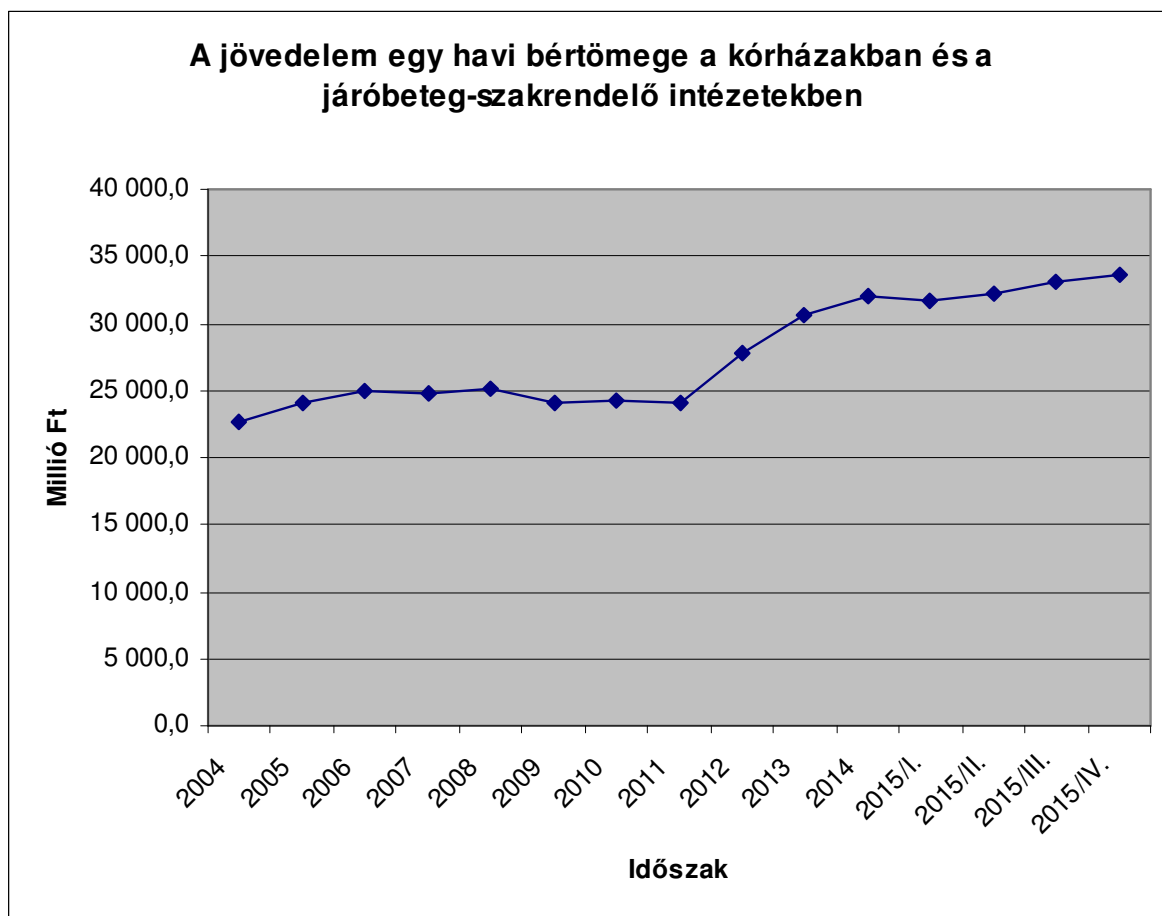
5.3. Bértömeg adatok

5.3. táblázat
A jövedelem egy havi bértömege a kórházakban és a járóbeteg-szakrendelő intézetekben*

Időszak	Kereset (Ft/fő/hó)	Jövedelem (Ft/fő/hó)	Munkáltatói járulék	Létszám (fő)	Bértömeg (millió Ft/hó)	Bértömeg változás az előző év azonos időszakához mértén	
						%	millió Ft
2004	133 317 Ft	137 703 Ft	35 996 Ft	130 545	22 675,4		
2005	145 831 Ft	150 614 Ft	39 374 Ft	126 696	24 070,7	106,2%	1 395,4
2006	154 953 Ft	161 087 Ft	41 837 Ft	122 849	24 929,0	103,6%	858,3
2007	163 542 Ft	171 513 Ft	44 156 Ft	115 066	24 816,2	99,5%	-112,8
2008	173 659 Ft	182 460 Ft	46 888 Ft	109 672	25 153,0	101,4%	336,8
2009	166 975 Ft	175 412 Ft	45 083 Ft	109 201	24 078,3	95,7%	-1 074,7
2010	168 825 Ft	177 628 Ft	45 583 Ft	108 584	24 237,2	100,7%	158,9
2011	167 637 Ft	177 066 Ft	45 262 Ft	108 567	24 137,4	99,6%	-99,8
2012	195 092 Ft	203 498 Ft	52 675 Ft	108 674	27 839,3	115,3%	3 701,9
2013	216 571 Ft	224 864 Ft	58 474 Ft	108 021	30 606,5	109,9%	2 767,2
2014	227 531 Ft	235 948 Ft	61 433 Ft	107 962	32 105,8	104,9%	1 499,3
2014/I.**	223 883 Ft	230 246 Ft	60 448 Ft	107 357	31 208,1		
2015/I.	224 841 Ft	232 108 Ft	60 707 Ft	108 130	31 662,1	101,5%	454,0
2014/II.**	226 222 Ft	233 171 Ft	61 080 Ft	107 674	31 683,1		
2015/II.	229 451 Ft	237 135 Ft	61 952 Ft	107 700	32 211,7	101,7%	528,6
2014/III.**	227 140 Ft	237 558 Ft	61 328 Ft	108 369	32 390,0		
2015/III.	233 049 Ft	243 379 Ft	62 923 Ft	107 782	33 013,9	101,9%	623,9
2014/IV.**	226 715 Ft	236 770 Ft	61 213 Ft	108 448	32 315,7		
2015/IV.	240 627 Ft	248 763 Ft	64 969 Ft	107 186	33 627,8	104,1%	1 312,1

*Megjegyzések: Teljes, rész és egyéb módon foglalkoztatottak adatai. A Jövedelem tartalmazza a kereset illetmény elemeit, és a béren kívüli juttatások összegét. A munkáltatói járulék a kereset 27%-a. A létszámot az OSAP 1626-os nyilvántartási számú adatgyűjtéssel teljeskörűsített létszám adatokból számoltuk tovább. A bértömeg tartalmazza a munkáltatói járulékok összegét.

** 2015. I.-IV. negyedéves mintába tartozó intézmények 2014. I.-VI. negyedévi adatai



5.4. Létszám adatok⁵

5.4.1.1. Táblázat
Kórházak és szakrendelő intézetek létszáma, valamint változása az előző évhez mérten (Fő)

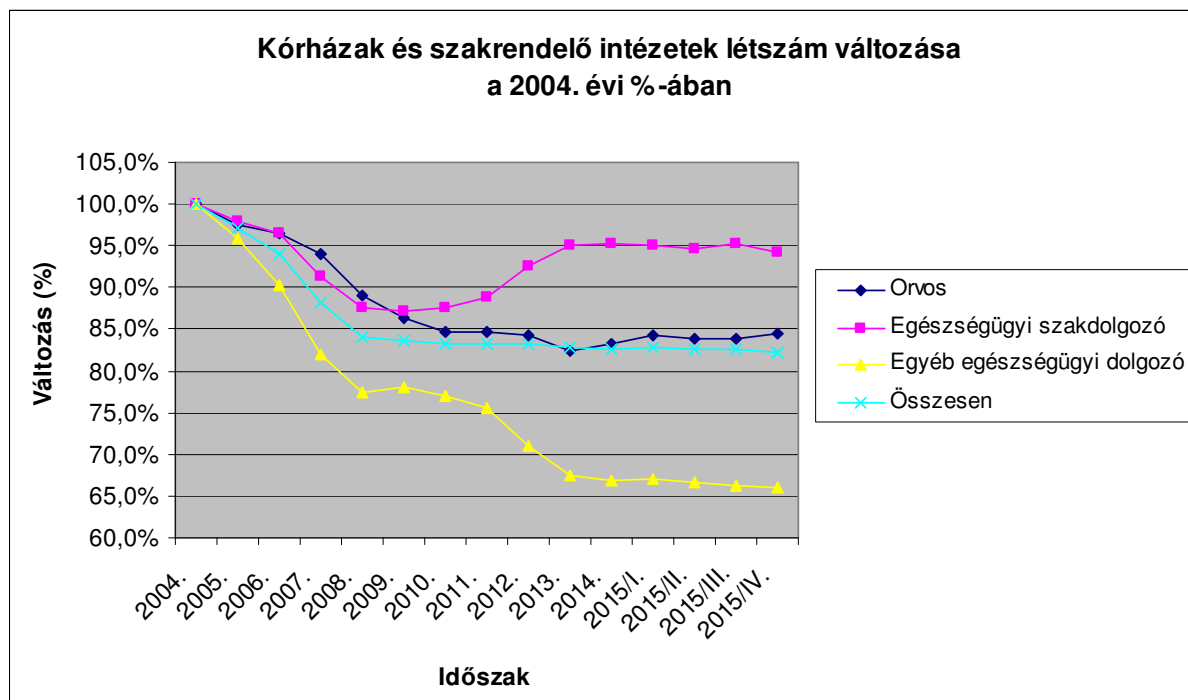
Időszak	Létszám (fő)				Változás az előző év azonos időszakához mérten (fő)			
	Orvos	Egészségügyi szakdolgozó	Egyéb egészségügyi dolgozó	Összesen	Orvos	Egészségügyi szakdolgozó	Egyéb egészségügyi dolgozó	Összesen
2004.	19 042	61 971	49 532	130 545				
2005.	18 553	60 654	47 490	126 696	-489	-1 317	-2 042	-3 849
2006.	18 367	59 764	44 718	122 849	-186	-890	-2 772	-3 847
2007.	17 910	56 531	40 625	115 066	-457	-3 233	-4 093	-7 783
2008.	16 960	54 336	38 376	109 672	-950	-2 195	-2 249	-5 394
2009.	16 434	54 068	38 699	109 201	-526	-268	323	-471
2010.	16 111	54 315	38 158	108 584	-323	247	-541	-616
2011.	16 127	55 008	37 432	108 567	16	693	-726	-18
2012.	16 053	57 412	35 209	108 674	-74	2 405	-2 224	107
2013.	15 697	58 914	33 410	108 021	-356	1 502	-1 799	-653
2014.	15 829	59 019	33 114	107 962	132	105	-296	-59
2014/I.	15 693	58 655	33 009	107 357				
2015/I.	16 026	58 908	33 196	108 130	333	253	187	773
2014/II.	15 726	58 818	33 130	107 674				
2015/II.	15 979	58 668	33 053	107 700	253	-150	-77	26
2014/III.	15 750	59 451	33 168	108 369				
2015/III.	15 966	58 979	32 836	107 782	217	-472	-332	-587
2014/IV.	16 147	59 152	33 148	108 448				
2015/IV.	16 074	58 435	32 677	107 186	-74	-717	-471	-1 262

⁵ Az összegzésben közölt létszám-adatok becslésen alapulnak! A becslés részleteit lásd a Teljes összefoglaló módszertani részében.



5.4.1.2. Táblázat
Kórházak és szakrendelő intézetek létszámának változása az előző évhez, valamint a 2004. évihez mérten (%)

Időszak	Változás az előző év azonos időszakához mérten (%)				Változás a 2004. évihez mérten (%)			
	Orvos	Egészségügyi szakdolgozó	Egyéb egészségügyi dolgozó	Összesen	Orvos	Egészségügyi szakdolgozó	Egyéb egészségügyi dolgozó	Összesen
2004.					100,0%	100,0%	100,0%	100,0%
2005.	97,4%	97,9%	95,9%	97,1%	97,4%	97,9%	95,9%	97,1%
2006.	99,0%	98,5%	94,2%	97,0%	96,5%	96,4%	90,3%	94,1%
2007.	97,5%	94,6%	90,8%	93,7%	94,1%	91,2%	82,0%	88,1%
2008.	94,7%	96,1%	94,5%	95,3%	89,1%	87,7%	77,5%	84,0%
2009.	96,9%	99,5%	100,8%	99,6%	86,3%	87,2%	78,1%	83,7%
2010.	98,0%	100,5%	98,6%	99,4%	84,6%	87,6%	77,0%	83,2%
2011.	100,1%	101,3%	98,1%	100,0%	84,7%	88,8%	75,6%	83,2%
2012.	99,5%	104,4%	94,1%	100,1%	84,3%	92,6%	71,1%	83,2%
2013.	97,8%	102,6%	94,9%	99,4%	82,4%	95,1%	67,5%	82,7%
2014.	100,8%	100,2%	99,1%	99,9%	83,1%	95,2%	66,9%	82,7%
2014/I.								
2015/I.	102,1%	100,4%	100,6%	100,7%	84,2%	95,1%	67,0%	82,8%
2014/II.								
2015/II.	101,6%	99,7%	99,8%	100,0%	83,9%	94,7%	66,7%	82,5%
2014/III.								
2015/III.	101,4%	99,2%	99,0%	99,5%	83,8%	95,2%	66,3%	82,6%
2014/IV.								
2015/IV.	99,5%	98,8%	98,6%	98,8%	84,4%	94,3%	66,0%	82,1%



5.4.2.1. Táblázat

Kórházak és szakrendelő intézetek létszáma foglalkozási csoportok és a foglalkoztatás jellege szerint
(Becsült létszámok)

Fogl. Jellege	Létszám 2015. IV. negyedév (fő)				Létszám 2014 (fő)			
	Orvos	Egészségügyi szakdolgozó	Egyéb egészségügyi dolgozó	Összesen	Orvos	Egészségügyi szakdolgozó	Egyéb egészségügyi dolgozó	Összesen
Teljes	13 513	54 069	29 804	97 386	13 316	54 517	30 063	97 896
Rész	1 954	4 024	2 701	8 679	1 864	3 960	2 733	8 557
Egyéb	607	342	172	1 121	649	542	318	1 509
Összesen	16 074	58 435	32 677	107 186	15 829	59 019	33 114	107 962

5.4.2.2. Táblázat

Kórházak és szakrendelő intézetek létszám-változása foglalkozási csoportok és a foglalkoztatás jellege szerint,
(Becsült létszámok alapján)

Időszak	Változás az előző évhez mérten (%)				Változás az előző évhez mérten (Fő)			
	Orvos	Egészségügyi szakdolgozó	Egyéb egészségügyi dolgozó	Összesen	Orvos	Egészségügyi szakdolgozó	Egyéb egészségügyi dolgozó	Összesen
Teljes	101,5%	99,2%	99,1%	99,5%	197	-448	-259	-510
Rész	104,8%	101,6%	98,8%	101,4%	90	64	-32	122
Egyéb	93,5%	63,0%	54,2%	74,3%	-42	-200	-146	-388
Összesen	101,5%	99,0%	98,7%	99,3%	245	-584	-437	-776

5.4.3.1. Táblázat
Kórházak és szakrendelő intézetek FTE létszáma foglalkozási csoportok és a foglalkoztatás jellege szerint
(Becsült létszámok)

Fogl. Jellege	FTE létszám 2015. IV. negyedév (fő)				FTE létszám 2014 (fő)			
	Orvos	Egészségügyi szakdolgozó	Egyéb egészségügyi dolgozó	Összesen	Orvos	Egészségügyi szakdolgozó	Egyéb egészségügyi dolgozó	Összesen
Teljes	13 513	54 069	29 804	97 386	13 316	54 517	30 063	97 896
Rész	1 216	2 456	1 704	5 376	1 179	2 488	1 780	5 448
Egyéb	119	144	85	349	135	314	168	617
Összesen	14 849	56 670	31 593	103 111	14 631	57 319	32 011	103 961

5.4.3.2. Táblázat
Kórházak és szakrendelő intézetek FTE létszám-változása foglalkozási csoportok és a foglalkoztatás jellege szerint,
(Becsült létszámok alapján)

Időszak	Változás az előző évhez mérten (%)				Változás az előző évhez mérten (Fő)			
	Orvos	Egészségügyi szakdolgozó	Egyéb egészségügyi dolgozó	Összesen	Orvos	Egészségügyi szakdolgozó	Egyéb egészségügyi dolgozó	Összesen
Teljes	101,5%	99,2%	99,1%	99,5%	197	-448	-259	-510
Rész	103,1%	98,7%	95,7%	98,7%	37	-32	-76	-72
Egyéb	88,2%	45,9%	51,0%	56,6%	-16	-170	-82	-268
Összesen	101,5%	98,9%	98,7%	99,2%	218	-650	-418	-849

5.4.4. Táblázat
Kórházak és szakrendelő intézetek létszám megoszlása foglalkozási csoportok és foglalkoztatás jellege szerint (Becsült létszámok)

Fogl. Jellege	Létszám 2015. IV. negyedév (fő)				Létszám megoszlás foglalkoztatás jellege szerint (%)			
	Orvos	Egészségügyi szakdolgozó	Egyéb egészségügyi dolgozó	Összesen	Orvos	Egészségügyi szakdolgozó	Egyéb egészségügyi dolgozó	Összesen
Teljes	13 513	54 069	29 804	97 386	84,1%	92,5%	91,2%	90,9%
Rész	1 954	4 024	2 701	8 679	12,2%	6,9%	8,3%	8,1%
Egyéb	607	342	172	1 121	3,8%	0,6%	0,5%	1,0%
Összesen	16 074	58 435	32 677	107 186	100,0%	100,0%	100,0%	100,0%

MÓDSZERTAN

A mintába az a 156 egészségügyi intézet került, amelynek bérszámfejtését 2014-ben és 2015. IV. negyedévében a Magyar Államkincstár végezte.

A jövedelemadatok illetmény-elemei: Alapilletmény, Illetménypótlékok (Vezetői pótlék + Címpótlék + Gépjármű vezetési pótlék + Idegennyelv-tudási pótlék + Munkahelyi pótlék + Műszakpótlék + Egyéb pótlék) Illetménykiegészítések (Illetménykiegészítés + Egyéb többletmunkadíj és egyéb jogcímen történő kifizetés + Tizenharmadik havi illetmény + Jutalom + Nyugdíjasok pénzellátást helyettesítő jövedelem kiegészítése) Ügyeleti és készenléti díj, Túlmunkadíj, Kereset (Alapilletmény + Illetménypótlékok + Illetménykiegészítések + Ügyeleti és készenléti díj + Túlmunkadíj), Egyéb személyi juttatás, Jövedelem (Kereset + Egyéb személyi juttatás)

Munkaköri csoportok: Orvosok (FEOR: 2211, 2212, 2213) Egészségügyi szakdolgozók (FEOR: 222x, 2214, 223x, 331x, 332x, 333x) Egyéb egészségügyi dolgozók (egyéb FEOR kategóriák)

A csoportosítás szempontjából további pontosítást igénylő FEOR kódok, és csoportosításuk :

FEOR kód	FEOR név
0110	Fegyveres erők (testületek) felsőfokú képesítést igénylő foglalkozások
1210	Gazdasági, költségvetési szervezet vezetője (igazgató, elnök, ügyvezető igazgató)
1324	Szociális tevékenységet folytató egység vezetője
1327	Egészségügyi tevékenységet folytató egység vezető
2410	Felsőfokú tanintézeti tanár, oktató (egyetemi, főiskolai tanár, docens, tanársegéd)

A csoportosítás további szempontjai a fenti FEOR kódok esetében

Foglalkozási csoport	Eredeti képzettség	Foglalkozási terület	Iskolai végzettség
Orvos	1 orvos		
	2 szakorvos		
	3 fogorvos, fogszakorvos		
Eü. szakdolgozó	4 pszichológus, szakpszichológus		
	5 gyógyszerész, szakgyógyszerész		
	6 gyógytornász		
	7 védőnő		
	8 diplomás ápoló		
	9 általános ápoló, szakápoló		
	A gondozó, szakgondozó		

	B asszisztens, szakasszisztens		
	C szülésznő		
	D mentőtiszt		
	E mentőgépkocsi vezetője		
		1 egészségügyi feladat ellátása 4 oktatás	3 Szakiskola 4 Szkm.képző 5 Középiskola 6 Főiskola
Egyéb eü. dolgozó	G gazdasági, ügyviteli dolgozó		
	H műszaki foglalkozású dolgozó		
		2 intézet, szolgáltató központi adminisztrációja	
		3 műszaki ellátás	
		6 módszertan	
			1 Általános iskola 0-7 osztály
		2 Általános iskola 8 osztály	

A maradék, ha az (eredetei képzettség K egészségügyi egyéb dolgozó, F egyéb dolgozó) és (iskolai végzettség=7 egyetem) akkor orvos, egyébként egészségügyi egyéb dolgozó.

Az Útmutató a munkaügy-statisztikai adatszolgáltatáshoz c. kiadvány (KSH, 2003) ajánlásainak megfelelően az Egyéb foglalkoztatási jellegű jogviszonyokat – függetlenül a ledolgozott órák számától – 1 fős statisztikai létszámmal vesszük figyelembe a feldolgozásokban.

Létszám-adatok becslése: A kórházak és szakrendelő intézetekben dolgozók átlagos statisztikai létszáma az előző évi átlagos statisztikai létszámhoz képest történt – a negyedéves összegzésekben %-os formában megadott – változás alapján becsült adat. Az előző évi átlagos statisztikai létszám a kórházak és önálló szakrendelő-intézetek teljes körű megfigyelésén (lásd OSAP 1626. nysz. adatgyűjtés) alapuló, a weblapunkon közzé tett létszám adat. Az éves és negyedéves létszám-adatokat a legutóbbi éves adatfelvétel teljes, rész és egyéb módon foglalkoztatott orvos, egészségügyi szakdolgozó és egyéb egészségügyi dolgozó létszám-adataiból kiindulva, a negyedéves mintákból becsült változások alapján határoztuk meg.

Felhívjuk a figyelmet arra, hogy a számadatok kerekítése miatt a táblázatokban megjelenő összegző értékek egy egységgel eltérhetnek a rész-adatokból számolható értékektől.

(VISSZA A TARTALOMRA)



ENKK

Egészségügyi Nyilvántartási és
Képzési Központ

**Évközi minta az egészségügyi
bér- és létszámstatisztikából**

**RÉSZLETES TÁBLÁZATOK
ÉS
DIAGRAMOK**

(VISSZA A TARTALOMRA)

[Vissza a tartalomjegyzékhez](#)[következő](#)

**A 2014. és a 2015. IV. negyedévi átlagos illetmény és létszámadatok összehasonlítása
- foglalkoztatási típusok és munkaköri csoportok szerint, MÁK illetményszámfejtésű intézetek adatai**

Összes foglalkoztatott

Időszak (havi Kh-Ri átlag)	Jövedelem						Jövedelem összesen	Átlagléttség	
	Kereset					Kereset összesen			Egyéb juttatások
	Alapilletmény	Illetmény pótlékok	Illetmény kiegészítések	Ügyeleti, készenléti díj	Túlmunka díj		Ft/fő/hó	Ft/fő/hó	
	Ft/fő/hó	Ft/fő/hó	Ft/fő/hó	Ft/fő/hó	Ft/fő/hó	Ft/fő/hó			fő
Orvosok									
2014. 10 - 12.	304 427	23 119	66 281	37 580	22 375	453 782	19 136	472 918	12 921
2015. 10 - 12.	311 158	22 165	72 689	69 641	18 021	493 675	14 394	508 069	12 856
(2014. 12 - 12 =100%)	102,2	95,9	109,7	185,3	80,5	108,8	75,2	107,4	99,5
2014. 01 - 12.	307 140	23 025	62 683	38 557	22 531	453 935	12 453	466 388	12 677
(2014. 01 - 12 =100%)	101,3	96,3	116,0	180,6	80,0	108,8	115,6	108,9	101,4
Egészségügyi szakdolgozók									
2014. 10 - 12.	143 856	30 162	20 716	3 369	5 009	203 112	8 602	211 714	51 991
2015. 10 - 12.	148 848	31 087	21 082	6 481	5 468	212 967	7 017	219 983	51 329
(2014. 12 - 12 =100%)	103,5	103,1	101,8	192,4	109,2	104,9	81,6	103,9	98,7
2014. 01 - 12.	144 497	30 092	19 987	3 432	5 209	203 216	8 126	211 342	51 856
(2014. 01 - 12 =100%)	103,0	103,3	105,5	188,8	105,0	104,8	86,3	104,1	99,0
Egyéb egészségügyi dolgozók									
2014. 10 - 12.	128 920	12 301	15 641	4 511	4 527	165 899	8 567	174 466	28 065
2015. 10 - 12.	133 930	12 038	17 122	6 983	4 298	174 370	7 306	181 676	27 672
(2014. 12 - 12 =100%)	103,9	97,9	109,5	154,8	95,0	105,1	85,3	104,1	98,6
2014. 01 - 12.	129 114	12 327	14 196	4 578	4 768	164 983	7 223	172 206	28 061
(2014. 01 - 12 =100%)	103,7	97,7	120,6	152,5	90,1	105,7	101,1	105,5	98,6
Foglalkoztatottak összesen									
2014. 10 - 12.	161 662	23 792	25 516	8 468	7 277	226 715	10 055	236 770	92 976
2015. 10 - 12.	167 071	24 100	27 112	15 472	6 873	240 627	8 136	248 763	91 857
(2014. 12 - 12 =100%)	103,3	101,3	106,3	182,7	94,4	106,1	80,9	105,1	98,8
2014. 01 - 12.	162 102	23 740	24 077	8 588	7 447	225 955	8 445	234 399	92 594
(2014. 01 - 12 =100%)	103,1	101,5	112,6	180,2	92,3	106,5	96,3	106,1	99,2

[Vissza a tartalomjegyzékhez](#)[előző](#)[következő](#)

**A 2014. és a 2015. IV. negyedévi átlagos illetmény és létszámadatok összehasonlítása
- foglalkoztatási típusok és munkaköri csoportok szerint, MÁK illetményszámfejtésű intézetek adatai**

Teljes munkaidőben foglalkoztatottak

Időszak (havi Kh-Ri átlag)	Jövedelem						Jövedelem összesen	Átlagléttség	
	Kereset					Kereset összesen			Egyéb juttatások
	Alapilletmény	Illetmény pótlékok	Illetmény kiegészítések	Ügyeleti, készenléti díj	Túlmunka díj		Ft/fő/hó	Ft/fő/hó	
	Ft/fő/hó	Ft/fő/hó	Ft/fő/hó	Ft/fő/hó	Ft/fő/hó	Ft/fő/hó			fő
Orvosok									
2014. 10 - 12.	327 184	25 422	66 739	41 196	24 778	485 320	19 829	505 149	11 008
2015. 10 - 12.	333 943	24 163	73 106	76 726	19 866	527 803	14 944	542 747	10 962
(2014. 12 - 12 =100%)	102,1	95,0	109,5	186,2	80,2	108,8	75,4	107,4	99,6
2014. 01 - 12.	330 164	25 304	63 107	42 198	24 960	485 734	12 704	498 438	10 802
(2014. 01 - 12 =100%)	101,1	95,5	115,8	181,8	79,6	108,7	117,6	108,9	101,5
Egészségügyi szakdolgozók									
2014. 10 - 12.	148 452	31 175	19 367	3 564	5 250	207 807	8 156	215 963	48 475
2015. 10 - 12.	153 105	32 009	20 069	6 849	5 694	217 726	6 964	224 690	47 961
(2014. 12 - 12 =100%)	103,1	102,7	103,6	192,2	108,5	104,8	85,4	104,0	98,9
2014. 01 - 12.	149 037	31 085	18 661	3 632	5 464	207 879	7 637	215 517	48 358
(2014. 01 - 12 =100%)	102,7	103,0	107,5	188,6	104,2	104,7	91,2	104,3	99,2
Egyéb egészségügyi dolgozók									
2014. 10 - 12.	133 906	12 967	15 310	4 923	4 858	171 964	8 054	180 019	25 603
2015. 10 - 12.	138 515	12 642	17 353	7 582	4 569	180 661	7 290	187 952	25 399
(2014. 12 - 12 =100%)	103,4	97,5	113,3	154,0	94,1	105,1	90,5	104,4	99,2
2014. 01 - 12.	134 007	12 995	13 787	4 989	5 109	170 888	6 852	177 740	25 620
(2014. 01 - 12 =100%)	103,4	97,3	125,9	152,0	89,4	105,7	106,4	105,7	99,1
Foglalkoztatottak összesen									
2014. 10 - 12.	167 198	24 951	24 275	8 841	7 658	232 924	9 636	242 560	85 086
2015. 10 - 12.	172 219	25 155	26 146	16 154	7 198	246 871	8 100	254 971	84 322
(2014. 12 - 12 =100%)	103,0	100,8	107,7	182,7	94,0	106,0	84,1	105,1	99,1
2014. 01 - 12.	167 572	24 882	22 851	8 955	7 841	232 101	8 046	240 147	84 780
(2014. 01 - 12 =100%)	102,8	101,1	114,4	180,4	91,8	106,4	100,7	106,2	99,5

[Vissza a tartalomjegyzékhez](#)[előző](#)[következő](#)

**A 2014. és a 2015. IV. negyedévi átlagos illetmény és létszámadatok összehasonlítása
- foglalkoztatási típusok és munkaköri csoportok szerint, MÁK illetményszámfejtésű intézetek adatai**

Rész munkaidőben foglalkoztatottak

Időszak (havi Kh-Ri átlag)	Jövedelem						Jövedelem összesen	Átlagléttség	
	Kereset					Kereset összesen			Egyéb juttatások
	Alapilletmény	Illetmény pótlékok	Illetmény kiegészítések	Ügyeleti, készenléti díj	Túlmunka díj		Ft/fő/hó	Ft/fő/hó	
	Ft/fő/hó	Ft/fő/hó	Ft/fő/hó	Ft/fő/hó	Ft/fő/hó	Ft/fő/hó			fő
Orvosok									
2014. 10 - 12.	226 487	13 061	71 900	20 938	11 376	343 762	12 255	356 017	1 269
2015. 10 - 12.	228 385	13 737	79 291	35 082	9 344	365 840	9 000	374 840	1 310
(2014. 12 - 12 =100%)	100,8	105,2	110,3	167,6	82,1	106,4	73,4	105,3	103,3
2014. 01 - 12.	227 885	13 226	68 695	21 931	11 287	343 023	8 632	351 656	1 250
(2014. 01 - 12 =100%)	100,2	103,9	115,4	160,0	82,8	106,7	104,3	106,6	104,8
Egészségügyi szakdolgozók									
2014. 10 - 12.	93 539	18 276	27 032	665	1 796	141 308	5 797	147 105	3 025
2015. 10 - 12.	95 525	19 173	31 155	1 246	2 338	149 436	4 289	153 725	3 064
(2014. 12 - 12 =100%)	102,1	104,9	115,3	187,4	130,2	105,8	74,0	104,5	101,3
2014. 01 - 12.	93 917	18 493	26 739	657	1 808	141 614	4 884	146 499	3 015
(2014. 01 - 12 =100%)	101,7	103,7	116,5	189,6	129,3	105,5	87,8	104,9	101,6
Egyéb egészségügyi dolgozók									
2014. 10 - 12.	86 221	5 955	10 922	234	1 139	104 471	6 507	110 978	2 139
2015. 10 - 12.	86 986	5 543	11 580	227	1 230	105 565	5 318	110 883	2 104
(2014. 12 - 12 =100%)	100,9	93,1	106,0	97,2	108,0	101,0	81,7	99,9	98,4
2014. 01 - 12.	86 317	5 860	10 436	271	1 237	104 121	5 218	109 339	2 129
(2014. 01 - 12 =100%)	100,8	94,6	111,0	84,0	99,4	101,4	101,9	101,4	98,8
Foglalkoztatottak összesen									
2014. 10 - 12.	117 327	13 151	30 525	4 520	3 467	168 990	7 307	176 297	6 432
2015. 10 - 12.	119 623	13 647	34 533	7 759	3 395	178 956	5 576	184 532	6 477
(2014. 12 - 12 =100%)	102,0	103,8	113,1	171,6	97,9	105,9	76,3	104,7	100,7
2014. 01 - 12.	117 578	13 257	29 513	4 687	3 471	168 507	5 728	174 235	6 393
(2014. 01 - 12 =100%)	101,7	102,9	117,0	165,5	97,8	106,2	97,3	105,9	101,3

[Vissza a tartalomjegyzékhez](#)[előző](#)[következő](#)

**A 2014. és a 2015. IV. negyedévi átlagos illetmény és létszámadatok összehasonlítása
- foglalkoztatási típusok és munkaköri csoportok szerint, MÁK illetményszámfejtésű intézetek adatai**

Egyéb módon foglalkoztatottak

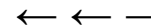
Időszak (havi Kh-Ri átlag)	Jövedelem						Kereset összesen	Egyéb juttatások	Jövedelem összesen	Átlagléttség fő
	Kereset									
	Alapilletmény	Illetmény pótlékok	Illetmény kiegészítések	Ügyeleti, készenléti díj	Túlmunka díj	Ft/fő/hó	Ft/fő/hó	Ft/fő/hó	Ft/fő/hó	fő
	Ft/fő/hó	Ft/fő/hó	Ft/fő/hó	Ft/fő/hó	Ft/fő/hó					
Orvosok										
2014. 10 - 12.	69 218	3 585	47 393	8 587	2 992	131 774	20 831	152 605	645	
2015. 10 - 12.	69 332	3 581	50 072	14 224	2 874	140 083	16 170	156 253	584	
(2014. 12 - 12 =100%)	100,2	99,9	105,7	165,6	96,1	106,3	77,6	102,4	90,6	
2014. 01 - 12.	67 827	3 226	43 333	8 874	3 049	126 310	15 746	142 056	625	
(2014. 01 - 12 =100%)	102,2	111,0	115,6	160,3	94,3	110,9	102,7	110,0	93,5	
Egészségügyi szakdolgozók										
2014. 10 - 12.	192	3 389	114 972	751	1 065	120 368	69 842	190 210	491	
2015. 10 - 12.	15 132	5 843	79 301	1 191	1 342	102 810	42 604	145 414	305	
(2014. 12 - 12 =100%)	7888,1	172,4	69,0	158,7	126,0	85,4	61,0	76,4	62,1	
2014. 01 - 12.	5 877	3 098	110 379	768	878	121 000	77 165	198 165	484	
(2014. 01 - 12 =100%)	257,5	188,6	71,8	155,1	152,8	85,0	55,2	73,4	63,0	
Egyéb egészségügyi dolgozók										
2014. 10 - 12.	16 250	1 580	73 117	125	720	91 791	62 887	154 679	323	
2015. 10 - 12.	29 146	2 068	51 361	943	1 832	85 350	34 334	119 684	169	
(2014. 12 - 12 =100%)	179,4	130,9	70,2	752,1	254,6	93,0	54,6	77,4	52,4	
2014. 01 - 12.	19 175	1 575	73 441	216	866	95 273	51 406	146 679	312	
(2014. 01 - 12 =100%)	152,0	131,3	69,9	437,7	211,5	89,6	66,8	81,6	54,2	
Foglalkoztatottak összesen										
2014. 10 - 12.	34 250	3 075	75 846	4 076	1 840	119 086	46 643	165 730	1 459	
2015. 10 - 12.	47 294	3 991	58 701	8 347	2 266	120 601	26 689	147 289	1 058	
(2014. 12 - 12 =100%)	138,1	129,8	77,4	204,8	123,1	101,3	57,2	88,9	72,6	
2014. 01 - 12.	36 055	2 820	72 773	4 214	1 831	117 693	44 488	162 181	1 421	
(2014. 01 - 12 =100%)	131,2	141,5	80,7	198,1	123,8	102,5	60,0	90,8	74,5	

[Vissza a tartalomjegyzékhez](#)[előző](#)[következő](#)

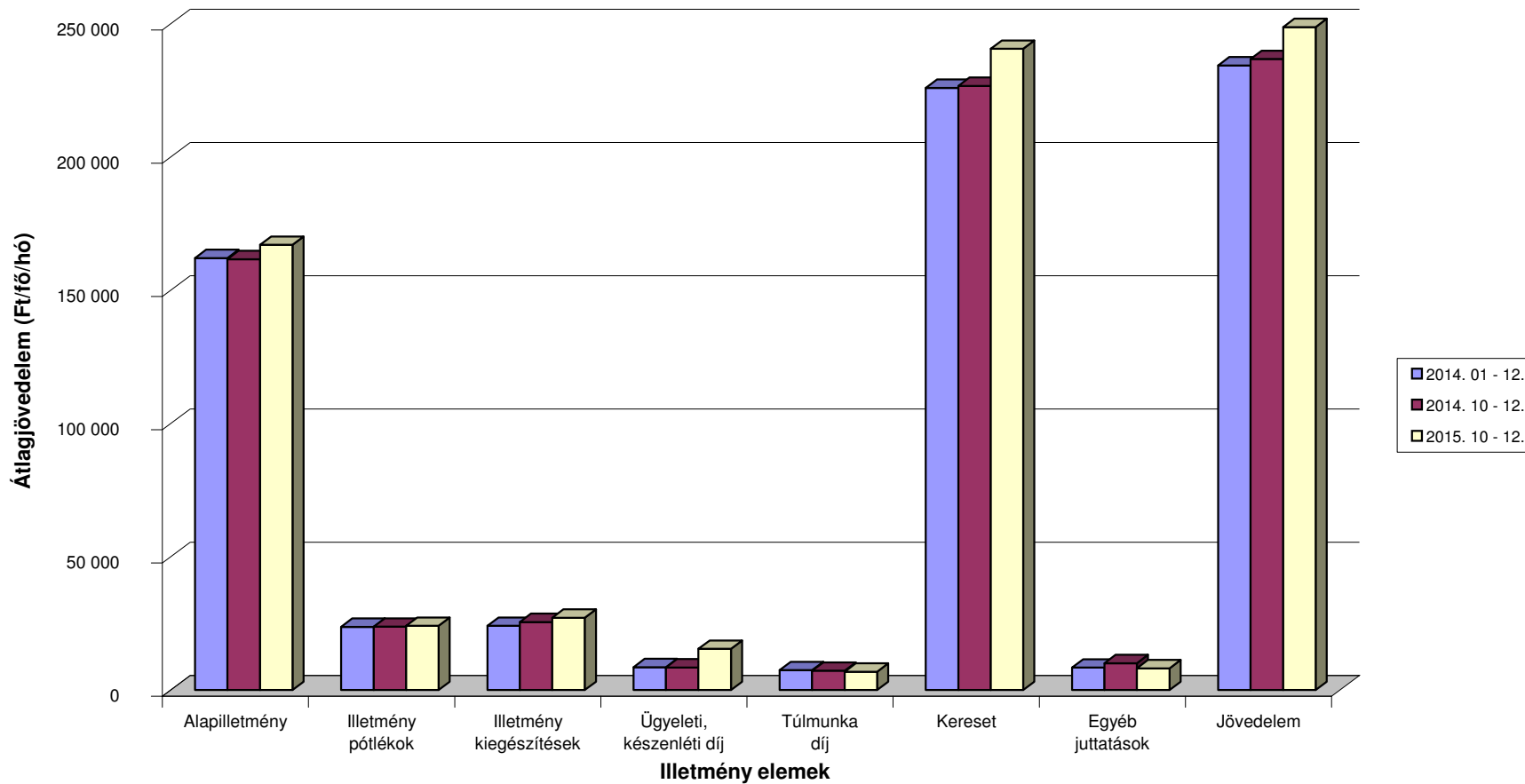
**A 2014. és a 2015. IV. negyedévi átlagos illetmény és létszámadatok összehasonlítása
- foglalkoztatási típusok és munkaköri csoportok szerint, MÁK illetményszámfejtésű intézetek adatai**

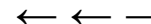
Nyugdíjasként foglalkoztatottak

Időszak (havi Kh-Ri átlag)	Jövedelem						Jövedelem összesen	Átlaglétszám	
	Kereset					Kereset összesen			Egyéb juttatások
	Alapilletmény	Illetmény pótlékok	Illetmény kiegészítések	Ügyeleti, készenléti díj	Túlmunka díj				
	Ft/fő/hó	Ft/fő/hó	Ft/fő/hó	Ft/fő/hó	Ft/fő/hó	Ft/fő/hó			Ft/fő/hó
Orvosok									
2014. 10 - 12.	331 126	19 764	296 154	21 937	9 495	678 477	36 368	714 845	949
2015. 10 - 12.	342 423	19 186	396 420	33 343	8 494	799 867	30 091	829 957	750
(2014. 12 - 12 =100%)	103,4	97,1	133,9	152,0	89,4	117,9	82,7	116,1	79,1
2014. 01 - 12.	333 561	20 132	288 990	21 675	9 113	673 471	19 321	692 791	957
(2014. 01 - 12 =100%)	102,7	95,3	137,2	153,8	93,2	118,8	155,7	119,8	78,4
Egészségügyi szakdolgozók									
2014. 10 - 12.	139 552	22 237	160 764	2 292	3 970	328 814	12 096	340 910	842
2015. 10 - 12.	142 390	21 903	219 316	4 019	5 299	392 927	6 738	399 665	651
(2014. 12 - 12 =100%)	102,0	98,5	136,4	175,4	133,5	119,5	55,7	117,2	77,3
2014. 01 - 12.	142 015	22 712	170 094	2 660	3 782	341 264	9 824	351 087	842
(2014. 01 - 12 =100%)	100,3	96,4	128,9	151,1	140,1	115,1	68,6	113,8	77,3
Egyéb egészségügyi dolgozók									
2014. 10 - 12.	160 475	17 763	110 016	2 177	2 538	292 969	16 311	309 280	227
2015. 10 - 12.	165 671	18 577	151 840	3 224	3 586	342 898	9 737	352 635	145
(2014. 12 - 12 =100%)	103,2	104,6	138,0	148,1	141,3	117,0	59,7	114,0	63,6
2014. 01 - 12.	160 699	17 073	111 505	2 408	2 381	294 067	11 131	305 198	232
(2014. 01 - 12 =100%)	103,1	108,8	136,2	133,9	150,6	116,6	87,5	115,5	62,2
Foglalkoztatottak összesen									
2014. 10 - 12.	231 986	20 571	218 709	11 516	6 407	489 189	23 984	513 172	2 018
2015. 10 - 12.	241 667	20 273	298 972	18 179	6 690	585 780	18 354	604 134	1 546
(2014. 12 - 12 =100%)	104,2	98,6	136,7	157,9	104,4	119,7	76,5	117,7	76,6
2014. 01 - 12.	234 425	20 851	219 425	11 593	6 134	492 427	14 449	506 876	2 031
(2014. 01 - 12 =100%)	103,1	97,2	136,3	156,8	109,1	119,0	127,0	119,2	76,1

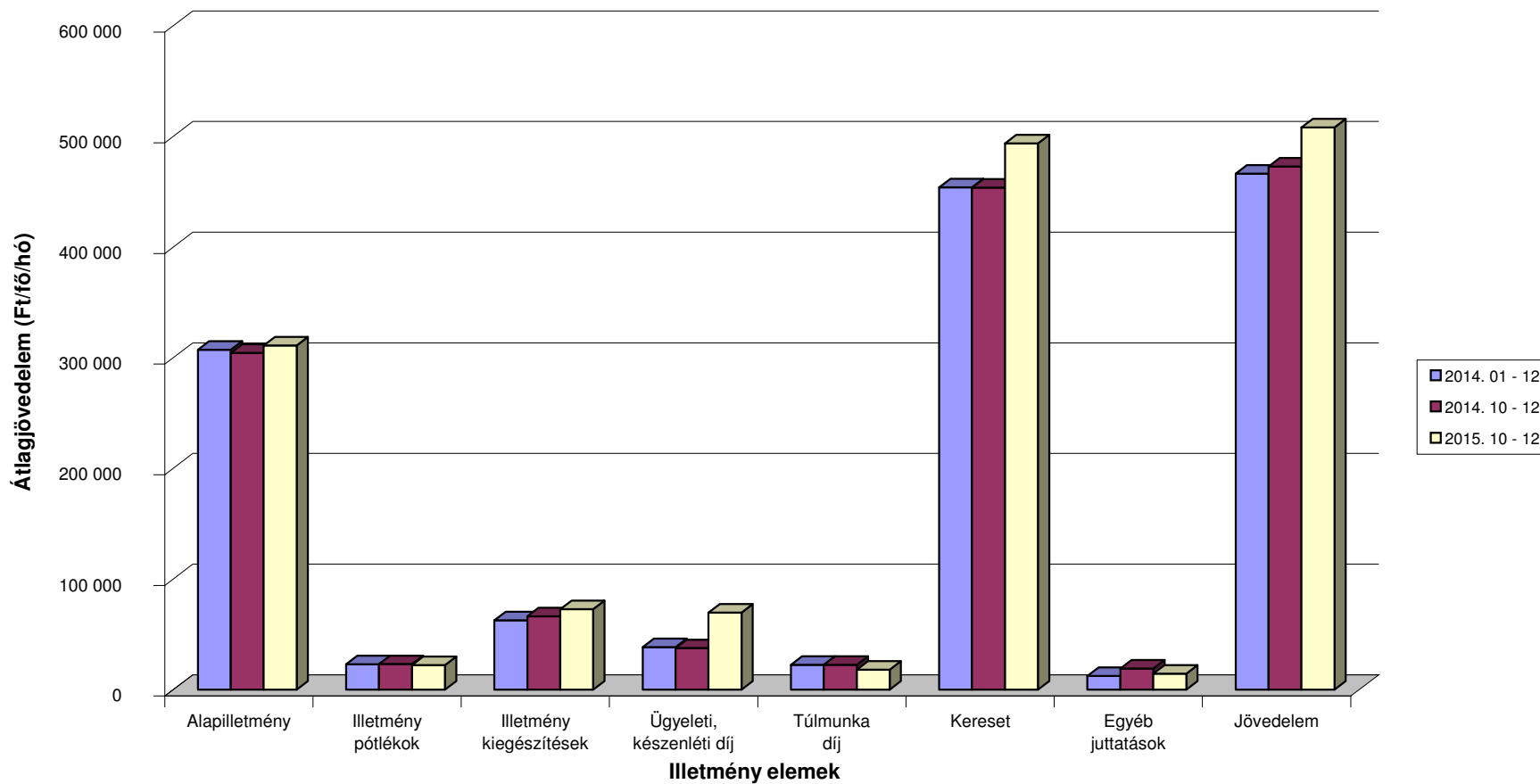


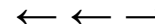
A 2014. és a 2015. IV. negyedévi illetményadatok összehasonlítása munkaköri csoportok szerint
Összes foglalkoztatott



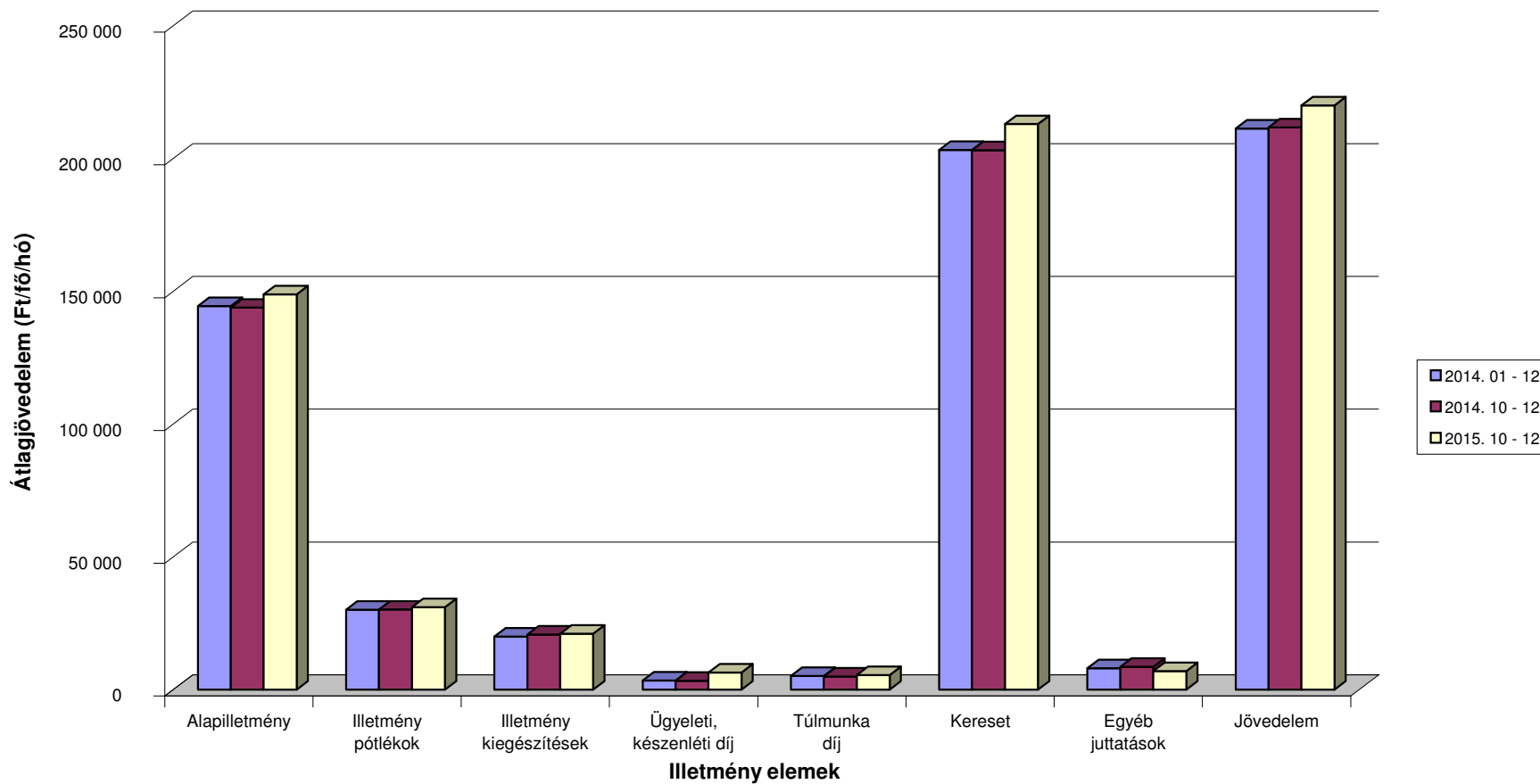


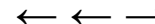
A 2014. és a 2015. IV. negyedévi illetményadatok összehasonlítása munkaköri csoportok szerint Orvosok



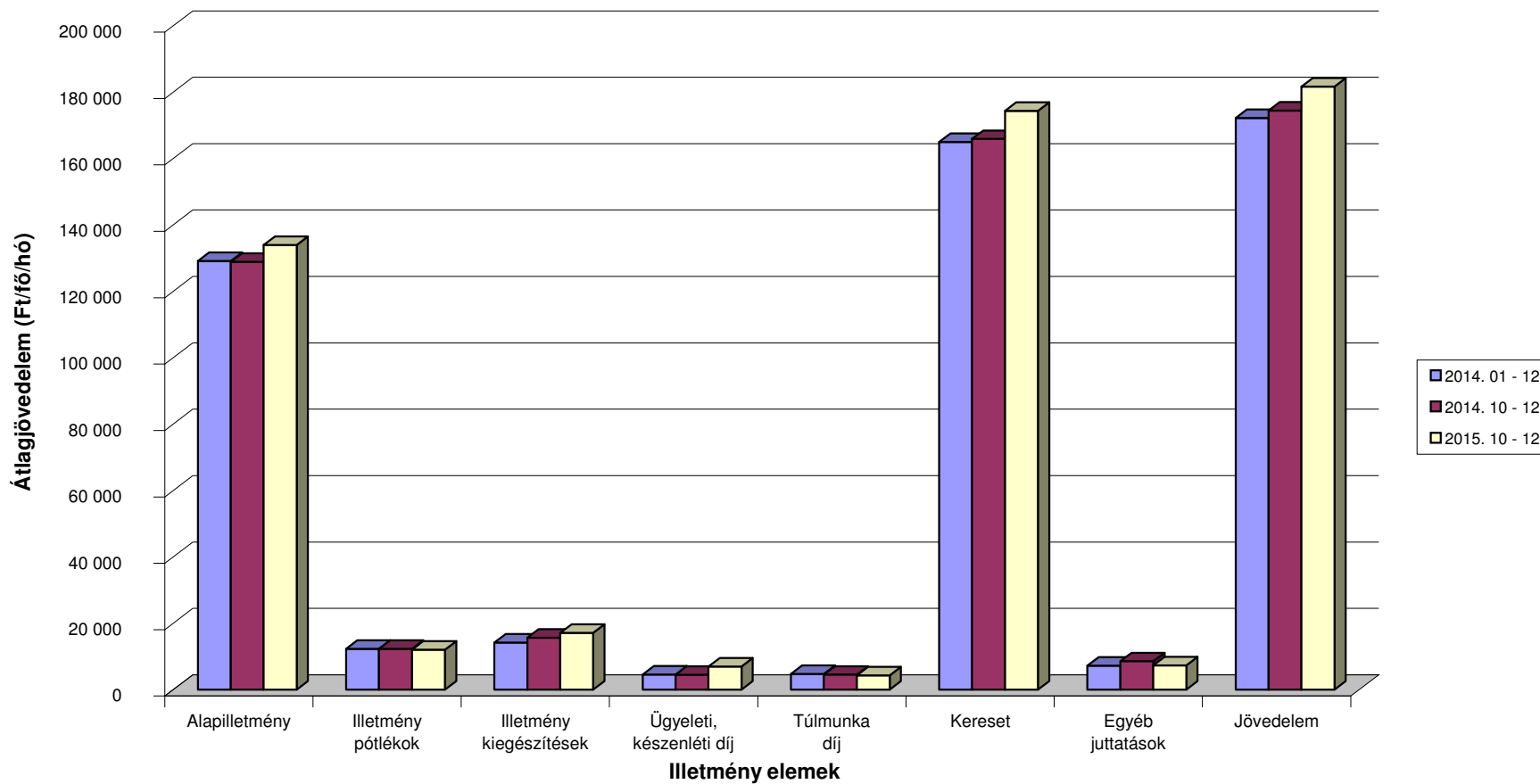


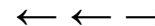
A 2014. és a 2015. IV. negyedévi illetményadatok összehasonlítása munkaköri csoportok szerint Egészségügyi szakdolgozók



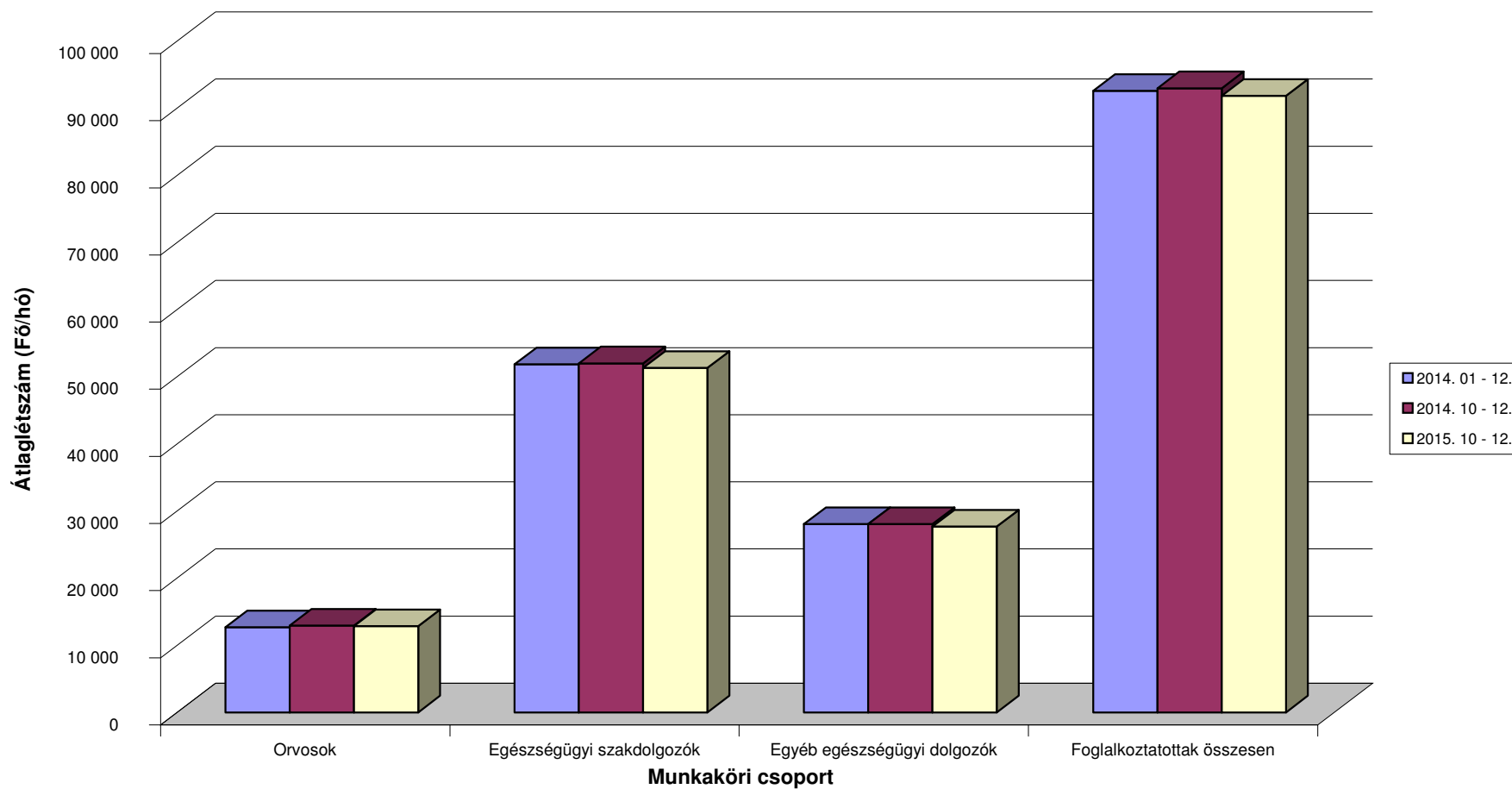


A 2014. és a 2015. IV. negyedévi illetményadatok összehasonlítása munkaköri csoportok szerint Egyéb egészségügyi dolgozók





A 2014. és a 2015. IV. negyedévi létszámadatok összehasonlítása munkaköri csoportok szerint



[Vissza a tartalomjegyzékhez](#)[előző](#)[következő](#)

**Az egészségügyben foglalkoztatottak létszám és illetmény adatai havonként 2015. IV. negyedévében, és azok változása az előző évhez mérten
- munkaköri csoportok szerint, MÁK illetményszámfejtésű intézetek adatai**

Összes foglalkoztatott

Időszak (havi Kh-Ri átlag)	Jövedelem						Jövedelem összesen	Átlagléttség	
	Kereset					Kereset összesen			Egyéb juttatások
	Alapilletmény	Illetmény pótlékok	Illetmény kiegészítések	Ügyeleti, készenléti díj	Túlmunka díj		Ft/fő/hó	Ft/fő/hó	
	Ft/fő/hó	Ft/fő/hó	Ft/fő/hó	Ft/fő/hó	Ft/fő/hó	Ft/fő/hó			fő
2014. 10 - 12.	161 662	23 792	25 516	8 468	7 277	226 715	10 055	236 770	92 976
2015. 10 - 12.	167 071	24 100	27 112	15 472	6 873	240 627	8 136	248 763	91 857
2014. 10 - 12. =100%	103,3	101,3	106,3	182,7	94,4	106,1	80,9	105,1	98,8
2014. 01 - 12.	162 102	23 740	24 077	8 588	7 447	225 955	8 445	234 399	92 594
2014. 01 - 12 =100%	103,1	101,5	112,6	180,2	92,3	106,5	96,3	106,1	99,2
2014. október	160 833	23 626	23 565	8 187	6 696	222 907	10 841	233 748	93 051
2015. október	162 816	25 404	29 116	11 145	10 433	238 915	12 089	251 005	92 524
2014. október =100%	101,2	107,5	123,6	136,1	155,8	107,2	111,5	107,4	99,4
2014. 01 - 12 =100%	100,4	107,0	120,9	129,8	140,1	105,7	143,2	107,1	99,9
2014. november	162 110	24 046	27 971	8 589	7 502	230 219	8 617	238 836	92 889
2015. november	168 172	23 919	23 993	17 649	5 100	238 834	5 205	244 039	91 571
2014. november =100%	103,7	99,5	85,8	205,5	68,0	103,7	60,4	102,2	98,6
2014. 01 - 12 =100%	103,7	100,8	99,7	205,5	68,5	105,7	61,6	104,1	98,9
2014. december	162 044	23 704	25 016	8 628	7 633	227 026	10 706	237 731	92 989
2015. december	170 271	22 961	28 207	17 668	5 046	244 153	7 072	251 225	91 477
2014. december =100%	105,1	96,9	112,8	204,8	66,1	107,5	66,1	105,7	98,4
2014. 01 - 12 =100%	105,0	96,7	117,2	205,7	67,8	108,1	83,7	107,2	98,8

[Vissza a tartalomjegyzékhez](#)[előző](#)[következő](#)

**Az egészségügyben foglalkoztatottak létszám és illetmény adatai havonként 2015. IV. negyedévében, és azok változása az előző évhez mérten
- munkaköri csoportok szerint, MÁK illetményszámfejtésű intézetek adatai**

Orvosok

Időszak (havi Kh-Ri átlag)	Jövedelem						Jövedelem összesen	Átlagléttség	
	Kereset					Kereset összesen			Egyéb juttatások
	Alapilletmény	Illetmény pótlékok	Illetmény kiegészítések	Ügyeleti, készenléti díj	Túlmunka díj		Ft/fő/hó	Ft/fő/hó	
	Ft/fő/hó	Ft/fő/hó	Ft/fő/hó	Ft/fő/hó	Ft/fő/hó	Ft/fő/hó			fő
2014. 10 - 12.	304 427	23 119	66 281	37 580	22 375	453 782	19 136	472 918	12 921
2015. 10 - 12.	311 158	22 165	72 689	69 641	18 021	493 675	14 394	508 069	12 856
2014. 10 - 12. =100%	102,2	95,9	109,7	185,3	80,5	108,8	75,2	107,4	99,5
2014. 01 - 12.	307 140	23 025	62 683	38 557	22 531	453 935	12 453	466 388	12 677
2014. 01 - 12 =100%	101,3	96,3	116,0	180,6	80,0	108,8	115,6	108,9	101,4
2014. október	303 463	23 137	62 713	36 473	21 010	446 796	27 224	474 020	12 925
2015. október	305 091	24 886	85 760	51 506	32 803	500 046	31 464	531 510	13 010
2014. október =100%	100,5	107,6	136,7	141,2	156,1	111,9	115,6	112,1	100,7
2014. 01 - 12 =100%	99,3	108,1	136,8	133,6	145,6	110,2	252,7	114,0	102,6
2014. november	304 708	23 272	71 381	38 052	23 404	460 817	12 761	473 578	12 922
2015. november	310 933	21 649	57 254	78 874	9 885	478 595	4 605	483 200	12 819
2014. november =100%	102,0	93,0	80,2	207,3	42,2	103,9	36,1	102,0	99,2
2014. 01 - 12 =100%	101,2	94,0	91,3	204,6	43,9	105,4	37,0	103,6	101,1
2014. december	305 111	22 948	64 747	38 216	22 713	453 736	17 420	471 156	12 915
2015. december	317 581	19 905	74 872	78 872	11 113	502 343	6 811	509 154	12 740
2014. december =100%	104,1	86,7	115,6	206,4	48,9	110,7	39,1	108,1	98,6
2014. 01 - 12 =100%	103,4	86,5	119,4	204,6	49,3	110,7	54,7	109,2	100,5

[Vissza a tartalomjegyzékhez](#)[előző](#)[következő](#)

**Az egészségügyben foglalkoztatottak létszám és illetmény adatai havonként 2015. IV. negyedévében, és azok változása az előző évhez mérten
- munkaköri csoportok szerint, MÁK illetményszámfejlesztő intézetek adatai**

Egészségügyi szakdolgozók

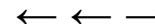
Időszak (havi Kh-Ri átlag)	Jövedelem							Jövedelem összesen	Átlagléttség
	Kereset					Kereset összesen	Egyéb juttatások		
	Alapilletmény	Illetmény pótlékok	Illetmény kiegészítések	Ügyeleti, készenléti díj	Túlmunka díj				
	Ft/fő/hó	Ft/fő/hó	Ft/fő/hó	Ft/fő/hó	Ft/fő/hó	Ft/fő/hó	Ft/fő/hó		
2014. 10 - 12.	143 856	30 162	20 716	3 369	5 009	203 112	8 602	211 714	51 991
2015. 10 - 12.	148 848	31 087	21 082	6 481	5 468	212 967	7 017	219 983	51 329
2014. 10 - 12. =100%	103,5	103,1	101,8	192,4	109,2	104,9	81,6	103,9	98,7
2014. 01 - 12.	144 497	30 092	19 987	3 432	5 209	203 216	8 126	211 342	51 856
2014. 01 - 12 =100%	103,0	103,3	105,5	188,8	105,0	104,8	86,3	104,1	99,0
2014. október	143 033	29 906	19 215	3 271	4 457	199 881	8 213	208 094	52 071
2015. október	144 035	32 402	21 750	4 376	7 233	209 796	8 663	218 459	51 638
2014. október =100%	100,7	108,3	113,2	133,8	162,3	105,0	105,5	105,0	99,2
2014. 01 - 12 =100%	99,7	107,7	108,8	127,5	138,9	103,2	106,6	103,4	99,6
2014. november	144 248	30 503	22 679	3 400	5 161	205 991	7 917	213 907	51 950
2015. november	150 512	30 904	19 851	7 523	4 746	213 536	5 411	218 947	51 193
2014. november =100%	104,3	101,3	87,5	221,3	91,9	103,7	68,4	102,4	98,5
2014. 01 - 12 =100%	104,2	102,7	99,3	219,2	91,1	105,1	66,6	103,6	98,7
2014. december	144 290	30 076	20 259	3 436	5 411	203 472	9 677	213 149	51 952
2015. december	152 042	29 943	21 641	7 562	4 409	215 598	6 961	222 559	51 157
2014. december =100%	105,4	99,6	106,8	220,1	81,5	106,0	71,9	104,4	98,5
2014. 01 - 12 =100%	105,2	99,5	108,3	220,4	84,6	106,1	85,7	105,3	98,7

[Vissza a tartalomjegyzékhez](#)[előző](#)[következő](#)

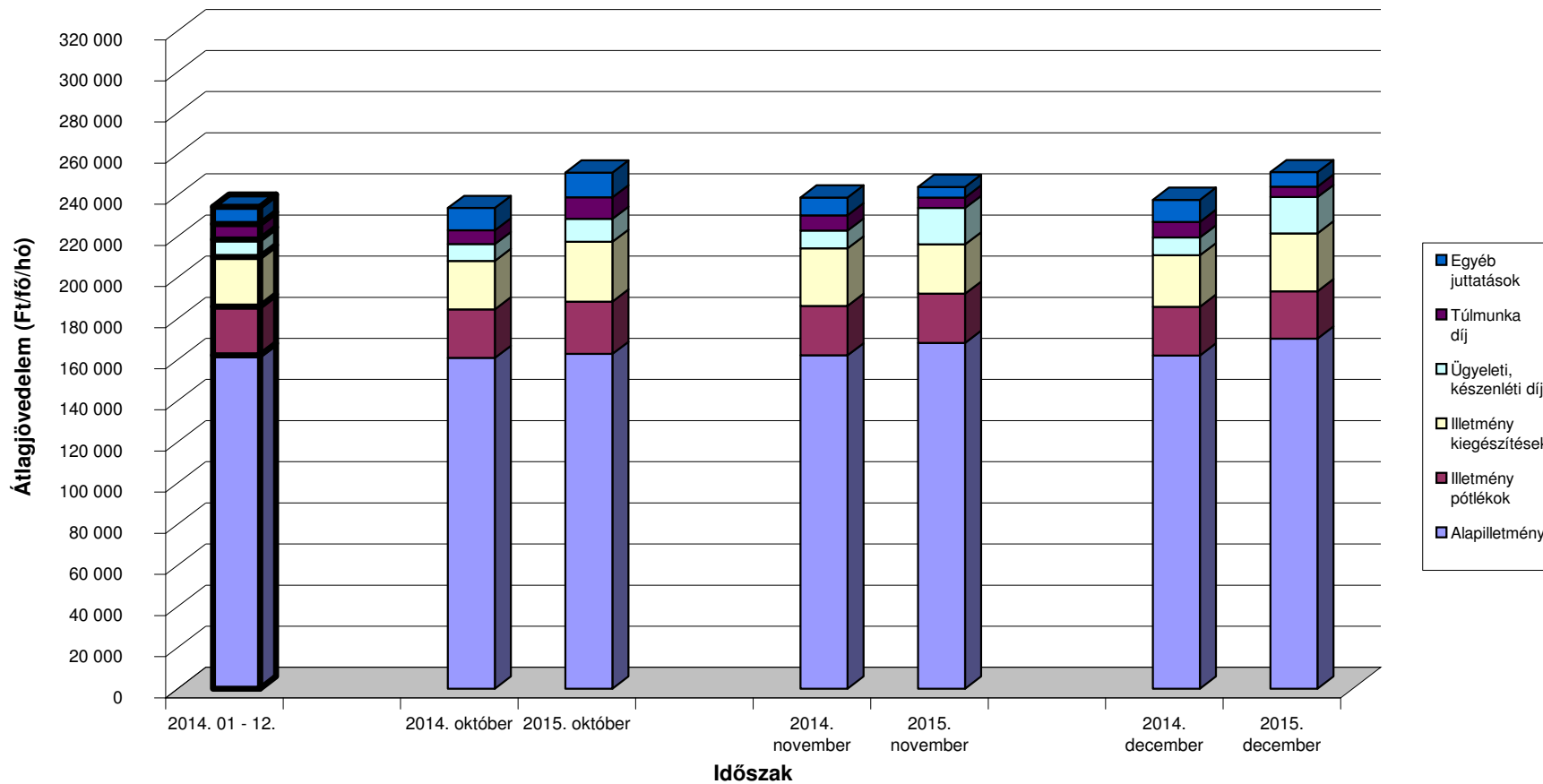
**Az egészségügyben foglalkoztatottak létszám és illetmény adatai havonként 2015. IV. negyedévében, és azok változása az előző évhez mérten
- munkaköri csoportok szerint, MÁK illetményszámfejtésű intézetek adatai**

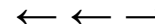
Egyéb egészségügyi dolgozók

Időszak (havi Kh-Ri átlag)	Jövedelem						Jövedelem összesen	Átlagléttség	
	Kereset					Kereset összesen			Egyéb juttatások
	Alapilletmény	Illetmény pótlékok	Illetmény kiegészítések	Ügyeleti, készenléti díj	Túlmunka díj		Ft/fő/hó	Ft/fő/hó	
	Ft/fő/hó	Ft/fő/hó	Ft/fő/hó	Ft/fő/hó	Ft/fő/hó	Ft/fő/hó			fő
2014. 10 - 12.	128 920	12 301	15 641	4 511	4 527	165 899	8 567	174 466	28 065
2015. 10 - 12.	133 930	12 038	17 122	6 983	4 298	174 370	7 306	181 676	27 672
2014. 10 - 12. =100%	103,9	97,9	109,5	154,8	95,0	105,1	85,3	104,1	98,6
2014. 01 - 12.	129 114	12 327	14 196	4 578	4 768	164 983	7 223	172 206	28 061
2014. 01 - 12 =100%	103,7	97,7	120,6	152,5	90,1	105,7	101,1	105,5	98,6
2014. október	128 161	12 196	13 603	4 280	4 258	162 498	8 172	170 670	28 055
2015. október	131 207	12 684	16 326	4 849	5 919	170 985	9 394	180 379	27 876
2014. október =100%	102,4	104,0	120,0	113,3	139,0	105,2	115,0	105,7	99,4
2014. 01 - 12 =100%	101,6	102,9	115,0	105,9	124,1	103,6	130,1	104,7	99,3
2014. november	129 461	12 428	17 764	4 623	4 509	168 785	8 004	176 789	28 017
2015. november	134 574	11 999	16 216	7 982	3 534	174 305	5 101	179 406	27 559
2014. november =100%	103,9	96,5	91,3	172,7	78,4	103,3	63,7	101,5	98,4
2014. 01 - 12 =100%	104,2	97,3	114,2	174,4	74,1	105,6	70,6	104,2	98,2
2014. december	129 137	12 281	15 557	4 629	4 813	166 418	9 522	175 940	28 122
2015. december	136 037	11 423	18 832	8 141	3 425	177 858	7 398	185 255	27 580
2014. december =100%	105,3	93,0	121,0	175,9	71,2	106,9	77,7	105,3	98,1
2014. 01 - 12 =100%	105,4	92,7	132,7	177,8	71,8	107,8	102,4	107,6	98,3

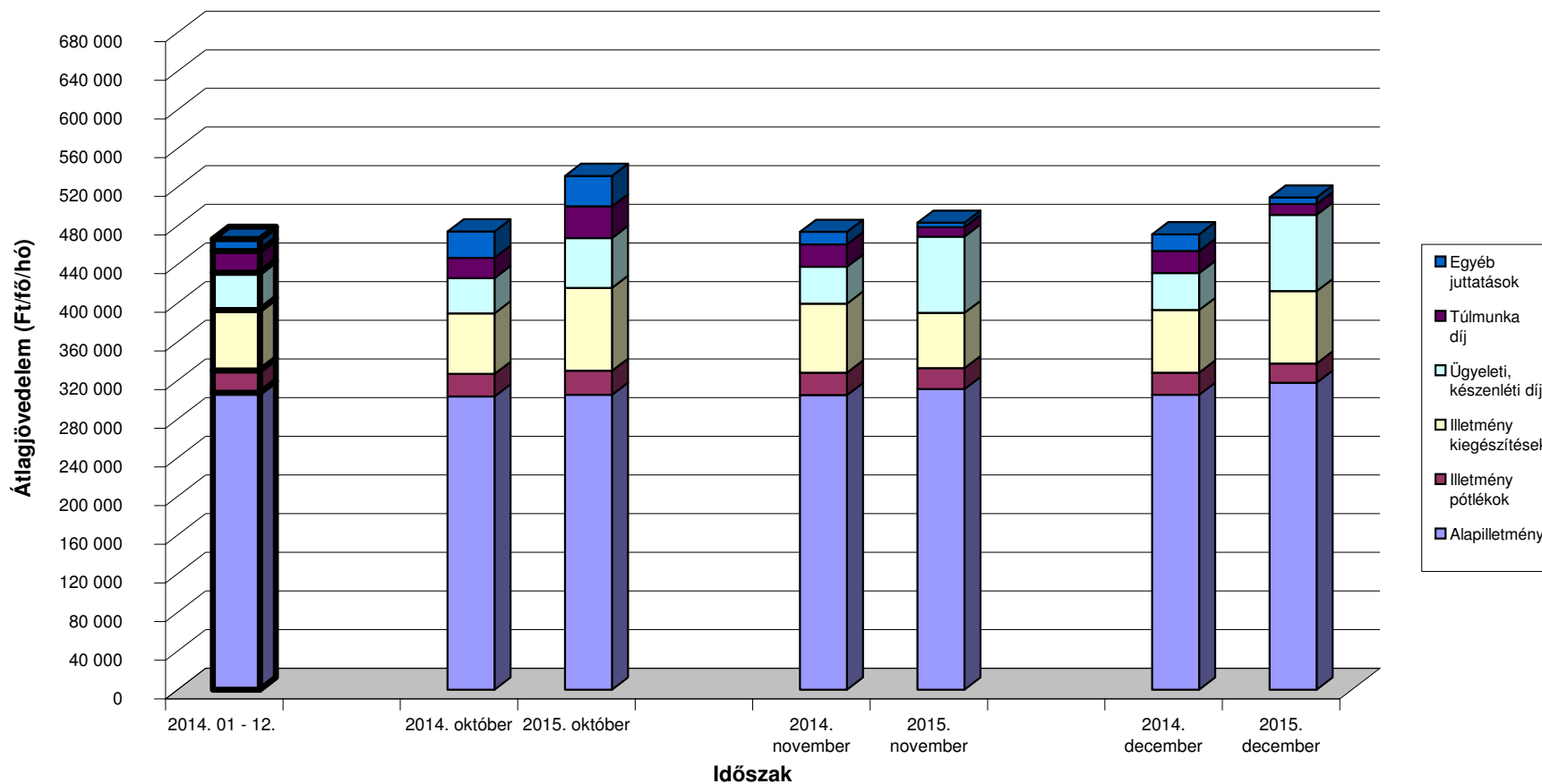


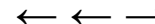
Az egészségügyben foglalkoztatottak illetményei munkaköri csoportok szerint Összes foglalkoztatott



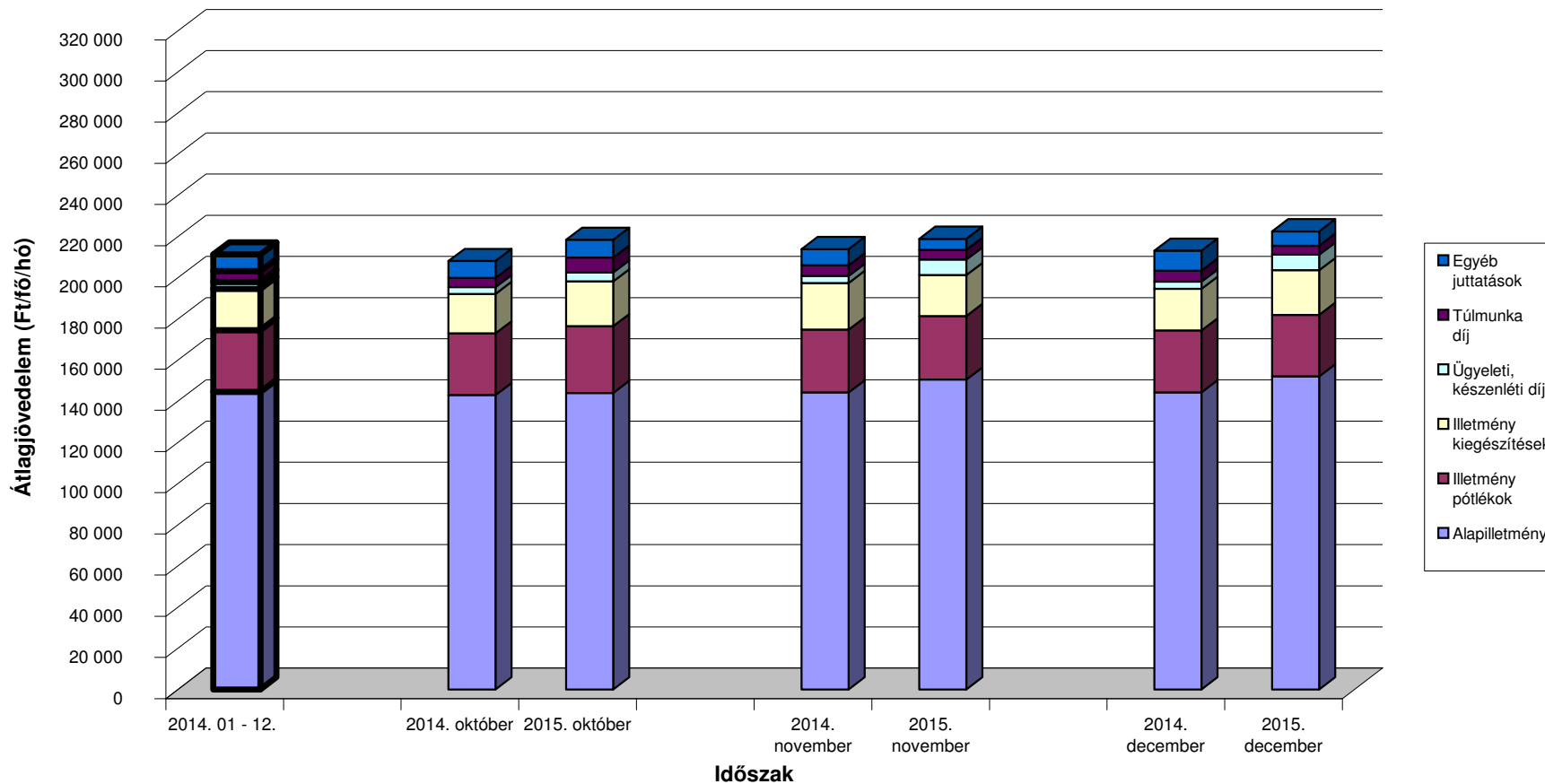


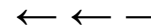
Az egészségügyben foglalkoztatottak illetményei munkaköri csoportok szerint Orvosok



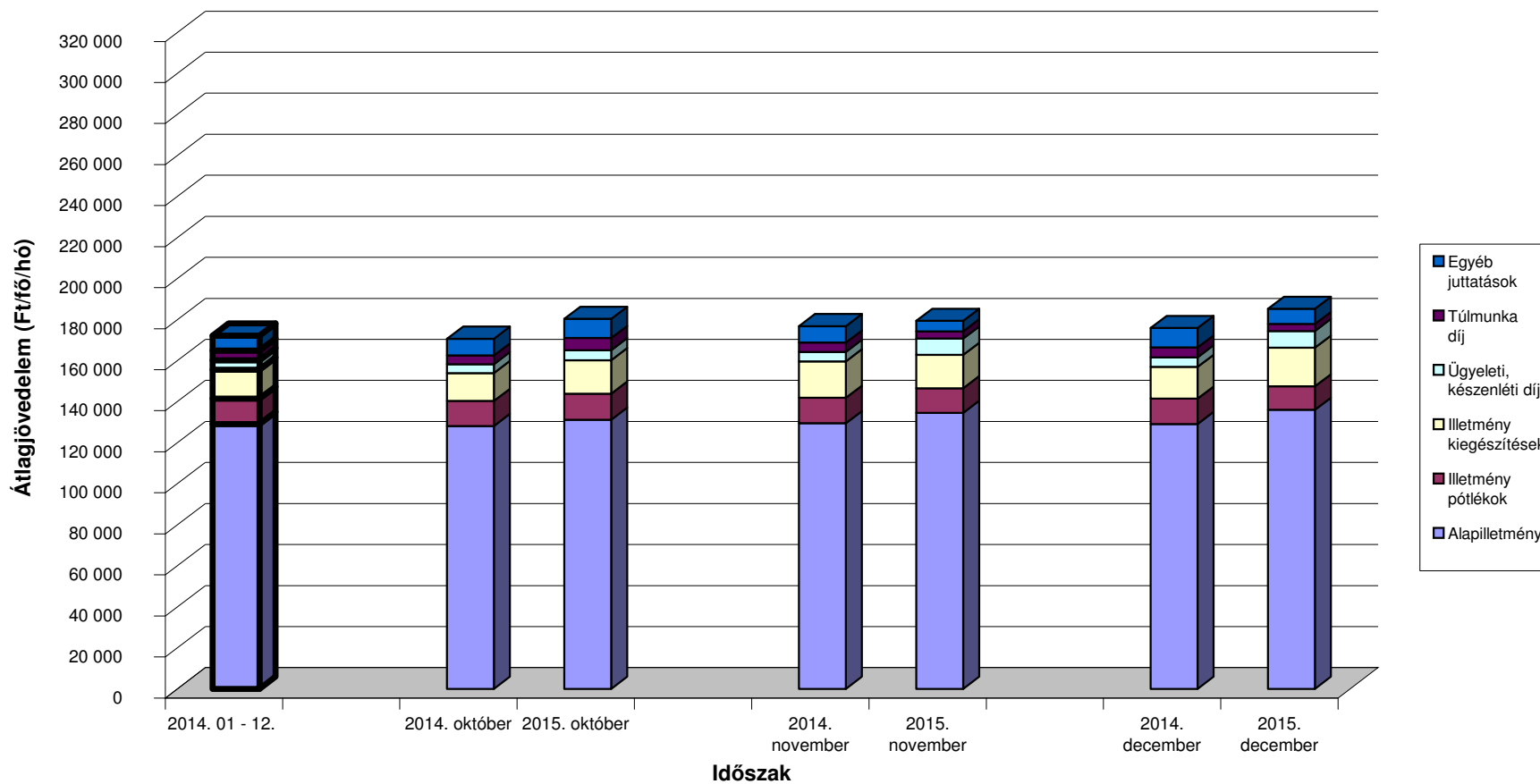


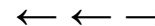
Az egészségügyben foglalkoztatottak illetményei munkaköri csoportok szerint Egészségügyi szakdolgozók



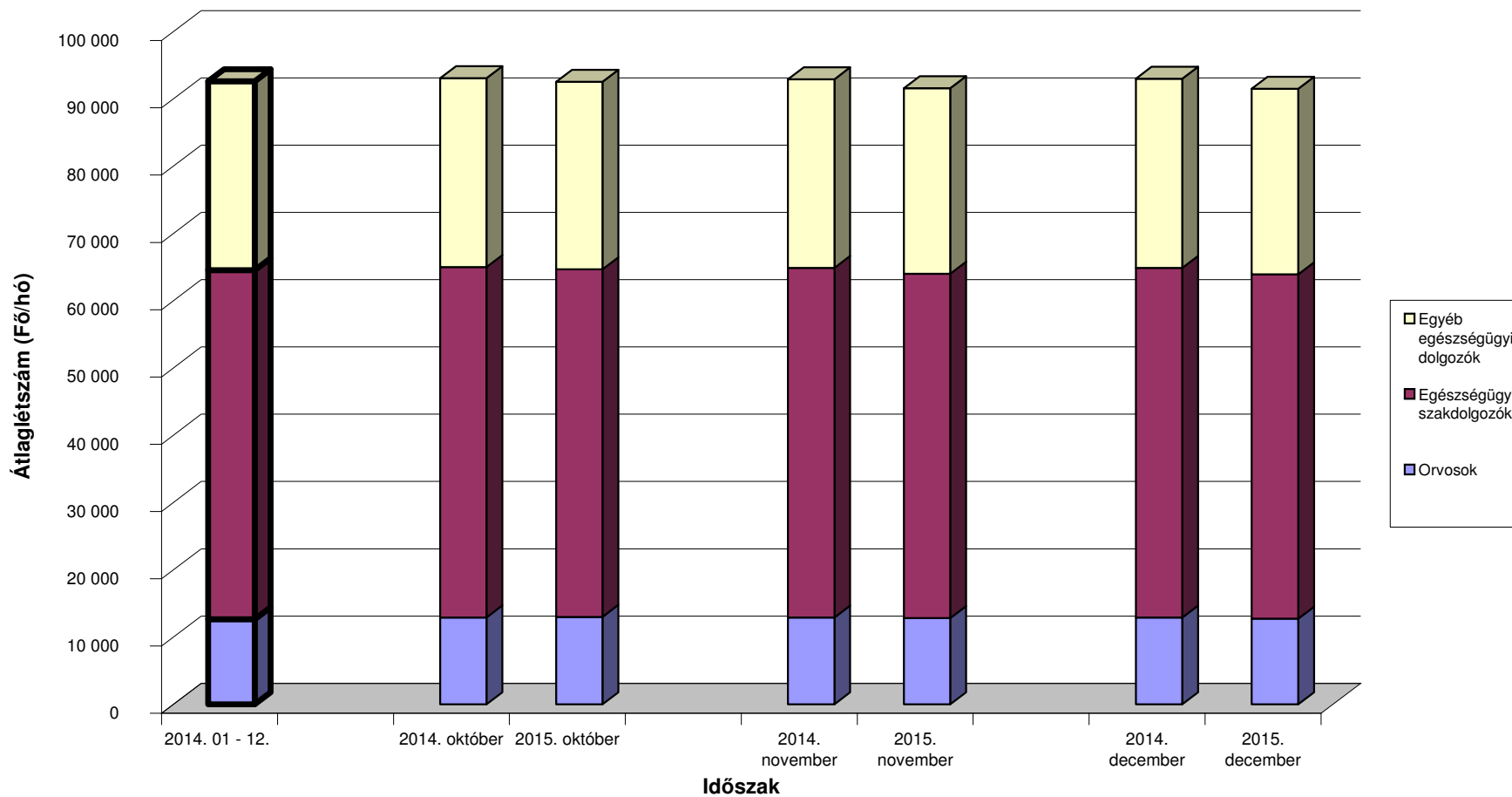


Az egészségügyben foglalkoztatottak illetményei munkaköri csoportok szerint Egyéb egészségügyi dolgozók





A mintában szereplő intézetek létszámadatai munkaköri csoportok szerint



[Vissza a tartalomjegyzékhez](#)[előző](#)[következő](#)

**Az egészségügyben foglalkoztatottak létszám és illetmény adatai havonként 2015. IV. negyedévében, és azok változása az előző évhez mérten
- munkaköri csoportok és foglalkoztatási módok szerint, MÁK illetményszámfejtési intézetek adatai**

Teljes munkaidőben foglalkoztatottak összesen

Időszak (havi Kh-Ri átlag)	Jövedelem						Jövedelem összesen	Átlagléttség	
	Kereset					Kereset összesen			Egyéb juttatások
	Alapilletmény	Illetmény pótlékok	Illetmény kiegészítések	Ügyeleti, készenléti díj	Túlmunka díj				
	Ft/fő/hó	Ft/fő/hó	Ft/fő/hó	Ft/fő/hó	Ft/fő/hó	Ft/fő/hó			Ft/fő/hó
2014. 10 - 12.	167 198	24 951	24 275	8 841	7 658	232 924	9 636	242 560	85 086
2015. 10 - 12.	172 219	25 155	26 146	16 154	7 198	246 871	8 100	254 971	84 322
2014. 10 - 12. =100%	103,0	100,8	107,7	182,7	94,0	106,0	84,1	105,1	99,1
2014. 01 - 12.	167 572	24 882	22 851	8 955	7 841	232 101	8 046	240 147	84 780
2014. 01 - 12 =100%	102,8	101,1	114,4	180,4	91,8	106,4	100,7	106,2	99,5
2014. október	166 434	24 776	22 009	8 544	7 048	228 811	10 380	239 191	85 196
2015. október	168 641	26 631	26 707	11 625	10 959	244 563	11 609	256 172	84 625
2014. október =100%	101,3	107,5	121,3	136,1	155,5	106,9	111,8	107,1	99,3
2014. 01 - 12 =100%	100,6	107,0	116,9	129,8	139,8	105,4	144,3	106,7	99,8
2014. november	167 630	25 220	26 886	8 973	7 898	236 607	8 291	244 898	84 977
2015. november	172 905	24 904	24 119	18 394	5 340	245 662	5 403	251 065	84 225
2014. november =100%	103,1	98,7	89,7	205,0	67,6	103,8	65,2	102,5	99,1
2014. 01 - 12 =100%	103,2	100,1	105,5	205,4	68,1	105,8	67,2	104,5	99,3
2014. december	167 531	24 859	23 936	9 008	8 029	233 364	10 233	243 597	85 084
2015. december	175 132	23 922	27 610	18 466	5 273	250 404	7 271	257 674	84 116
2014. december =100%	104,5	96,2	115,3	205,0	65,7	107,3	71,0	105,8	98,9
2014. 01 - 12 =100%	104,5	96,1	120,8	206,2	67,3	107,9	90,4	107,3	99,2

[Vissza a tartalomjegyzékhez](#)[előző](#)[következő](#)

**Az egészségügyben foglalkoztatottak létszám és illetmény adatai havonként 2015. IV. negyedévében, és azok változása az előző évhez mérten
- munkaköri csoportok és foglalkoztatási módok szerint, MÁK illetményszámfejtési intézetek adatai**

Teljes munkaidőben foglalkoztatott orvosok

Időszak (havi Kh-Ri átlag)	Jövedelem						Jövedelem összesen	Átlagléttség	
	Kereset					Kereset összesen			Egyéb juttatások
	Alapilletmény	Illetmény pótlékok	Illetmény kiegészítések	Ügyeleti, készenléti díj	Túlmunka díj		Ft/fő/hó	Ft/fő/hó	
	Ft/fő/hó	Ft/fő/hó	Ft/fő/hó	Ft/fő/hó	Ft/fő/hó	Ft/fő/hó			fő
2014. 10 - 12.	327 184	25 422	66 739	41 196	24 778	485 320	19 829	505 149	11 008
2015. 10 - 12.	333 943	24 163	73 106	76 726	19 866	527 803	14 944	542 747	10 962
2014. 10 - 12. =100%	102,1	95,0	109,5	186,2	80,2	108,8	75,4	107,4	99,6
2014. 01 - 12.	330 164	25 304	63 107	42 198	24 960	485 734	12 704	498 438	10 802
2014. 01 - 12 =100%	101,1	95,5	115,8	181,8	79,6	108,7	117,6	108,9	101,5
2014. október	326 170	25 397	62 084	39 950	23 281	476 882	28 174	505 056	11 027
2015. október	328 884	27 273	84 064	56 641	36 305	533 169	32 389	565 558	11 061
2014. október =100%	100,8	107,4	135,4	141,8	155,9	111,8	115,0	112,0	100,3
2014. 01 - 12 =100%	99,6	107,8	133,2	134,2	145,5	109,8	254,9	113,5	102,4
2014. november	327 548	25 614	72 753	41 728	25 880	493 522	13 356	506 878	11 004
2015. november	332 587	23 503	59 233	86 774	10 826	512 921	4 957	517 879	10 946
2014. november =100%	101,5	91,8	81,4	208,0	41,8	103,9	37,1	102,2	99,5
2014. 01 - 12 =100%	100,7	92,9	93,9	205,6	43,4	105,6	39,0	103,9	101,3
2014. december	327 838	25 255	65 388	41 914	25 178	485 573	17 939	503 512	10 992
2015. december	340 451	21 664	75 923	87 038	12 246	537 322	7 253	544 575	10 878
2014. december =100%	103,8	85,8	116,1	207,7	48,6	110,7	40,4	108,2	99,0
2014. 01 - 12 =100%	103,1	85,6	120,3	206,3	49,1	110,6	57,1	109,3	100,7

[Vissza a tartalomjegyzékhez](#)[előző](#)[következő](#)

**Az egészségügyben foglalkoztatottak létszám és illetmény adatai havonként 2015. IV. negyedévében, és azok változása az előző évhez mérten
- munkaköri csoportok és foglalkoztatási módok szerint, MÁK illetményszámfejtési intézetek adatai**

Teljes munkaidőben foglalkoztatott egészségügyi szakdolgozók

Időszak (havi Kh-Ri átlag)	Jövedelem						Jövedelem összesen	Átlagléttség	
	Kereset					Kereset összesen			Egyéb juttatások
	Alapilletmény	Illetmény pótlékok	Illetmény kiegészítések	Ügyeleti, készenléti díj	Túlmunka díj		Ft/fő/hó	Ft/fő/hó	
	Ft/fő/hó	Ft/fő/hó	Ft/fő/hó	Ft/fő/hó	Ft/fő/hó	Ft/fő/hó			fő
2014. 10 - 12.	148 452	31 175	19 367	3 564	5 250	207 807	8 156	215 963	48 475
2015. 10 - 12.	153 105	32 009	20 069	6 849	5 694	217 726	6 964	224 690	47 961
2014. 10 - 12. =100%	103,1	102,7	103,6	192,2	108,5	104,8	85,4	104,0	98,9
2014. 01 - 12.	149 037	31 085	18 661	3 632	5 464	207 879	7 637	215 517	48 358
2014. 01 - 12 =100%	102,7	103,0	107,5	188,6	104,2	104,7	91,2	104,3	99,2
2014. október	147 747	30 920	17 615	3 458	4 672	204 412	7 755	212 167	48 548
2015. október	148 867	33 494	19 230	4 627	7 574	213 792	8 172	221 964	48 099
2014. október =100%	100,8	108,3	109,2	133,8	162,1	104,6	105,4	104,6	99,1
2014. 01 - 12 =100%	99,9	107,8	103,1	127,4	138,6	102,8	107,0	103,0	99,5
2014. november	148 818	31 534	21 399	3 601	5 416	210 768	7 480	218 248	48 422
2015. november	154 444	31 754	20 017	7 933	4 931	219 080	5 587	224 667	47 919
2014. november =100%	103,8	100,7	93,5	220,3	91,0	103,9	74,7	102,9	99,0
2014. 01 - 12 =100%	103,6	102,2	107,3	218,4	90,2	105,4	73,2	104,2	99,1
2014. december	148 792	31 070	19 092	3 633	5 662	208 249	9 234	217 484	48 454
2015. december	156 022	30 771	20 963	7 997	4 569	220 323	7 130	227 453	47 864
2014. december =100%	104,9	99,0	109,8	220,1	80,7	105,8	77,2	104,6	98,8
2014. 01 - 12 =100%	104,7	99,0	112,3	220,2	83,6	106,0	93,4	105,5	99,0

[Vissza a tartalomjegyzékhez](#)[előző](#)[következő](#)

**Az egészségügyben foglalkoztatottak létszám és illetmény adatai havonként 2015. IV. negyedévében, és azok változása az előző évhez mérten
- munkaköri csoportok és foglalkoztatási módok szerint, MÁK illetményszámfejtési intézetek adatai**

Teljes munkaidőben foglalkoztatott egyéb egészségügyi dolgozók

Időszak (havi Kh-Ri átlag)	Jövedelem						Jövedelem összesen	Átlagléttség	
	Kereset					Kereset összesen			Egyéb juttatások
	Alapilletmény	Illetmény pótlékok	Illetmény kiegészítések	Ügyeleti, készenléti díj	Túlmunka díj				
	Ft/fő/hó	Ft/fő/hó	Ft/fő/hó	Ft/fő/hó	Ft/fő/hó	Ft/fő/hó			Ft/fő/hó
2014. 10 - 12.	133 906	12 967	15 310	4 923	4 858	171 964	8 054	180 019	25 603
2015. 10 - 12.	138 515	12 642	17 353	7 582	4 569	180 661	7 290	187 952	25 399
2014. 10 - 12. =100%	103,4	97,5	113,3	154,0	94,1	105,1	90,5	104,4	99,2
2014. 01 - 12.	134 007	12 995	13 787	4 989	5 109	170 888	6 852	177 740	25 620
2014. 01 - 12 =100%	103,4	97,3	125,9	152,0	89,4	105,7	106,4	105,7	99,1
2014. október	133 096	12 865	13 087	4 666	4 565	168 280	7 697	175 977	25 621
2015. október	136 383	13 388	15 914	5 291	6 344	177 320	9 073	186 393	25 465
2014. október =100%	102,5	104,1	121,6	113,4	139,0	105,4	117,9	105,9	99,4
2014. 01 - 12 =100%	101,8	103,0	115,4	106,1	124,2	103,8	132,4	104,9	99,4
2014. november	134 408	13 084	17 530	5 046	4 858	174 926	7 647	182 574	25 551
2015. november	138 865	12 565	16 714	8 648	3 744	180 536	5 247	185 783	25 360
2014. november =100%	103,3	96,0	95,3	171,4	77,1	103,2	68,6	101,8	99,3
2014. 01 - 12 =100%	103,6	96,7	121,2	173,3	73,3	105,6	76,6	104,5	99,0
2014. december	134 216	12 951	15 319	5 057	5 150	172 694	8 817	181 511	25 637
2015. december	140 305	11 970	19 436	8 817	3 612	184 140	7 543	191 684	25 374
2014. december =100%	104,5	92,4	126,9	174,3	70,1	106,6	85,6	105,6	99,0
2014. 01 - 12 =100%	104,7	92,1	141,0	176,7	70,7	107,8	110,1	107,8	99,0

[Vissza a tartalomjegyzékhez](#)[előző](#)[következő](#)

**Az egészségügyben foglalkoztatottak létszám és illetmény adatai havonként 2015. IV. negyedévében, és azok változása az előző évhez mérten
- munkaköri csoportok és foglalkoztatási módok szerint, MÁK illetményszámfejtési intézetek adatai**

Rész munkaidőben foglalkoztatottak összesen

Időszak (havi Kh-Ri átlag)	Jövedelem						Jövedelem összesen	Átlagléttség	
	Kereset					Kereset összesen			Egyéb juttatások
	Alapilletmény	Illetmény pótlékok	Illetmény kiegészítések	Ügyeleti, készenléti díj	Túlmunka díj		Ft/fő/hó	Ft/fő/hó	
	Ft/fő/hó	Ft/fő/hó	Ft/fő/hó	Ft/fő/hó	Ft/fő/hó	Ft/fő/hó			fő
2014. 10 - 12.	117 327	13 151	30 525	4 520	3 467	168 990	7 307	176 297	6 432
2015. 10 - 12.	119 623	13 647	34 533	7 759	3 395	178 956	5 576	184 532	6 477
2014. 10 - 12. =100%	102,0	103,8	113,1	171,6	97,9	105,9	76,3	104,7	100,7
2014. 01 - 12.	117 578	13 257	29 513	4 687	3 471	168 507	5 728	174 235	6 393
2014. 01 - 12 =100%	101,7	102,9	117,0	165,5	97,8	106,2	97,3	105,9	101,3
2014. október	116 370	13 074	30 833	4 346	3 154	167 776	7 635	175 411	6 415
2015. október	117 555	14 288	44 993	6 213	5 179	188 227	8 494	196 721	6 440
2014. október =100%	101,0	109,3	145,9	143,0	164,2	112,2	111,3	112,1	100,4
2014. 01 - 12 =100%	100,0	107,8	152,4	132,5	149,2	111,7	148,3	112,9	100,7
2014. november	117 652	13 295	31 267	4 604	3 536	170 353	5 729	176 083	6 429
2015. november	119 800	13 692	22 953	8 741	2 464	167 650	3 092	170 743	6 479
2014. november =100%	101,8	103,0	73,4	189,9	69,7	98,4	54,0	97,0	100,8
2014. 01 - 12 =100%	101,9	103,3	77,8	186,5	71,0	99,5	54,0	98,0	101,4
2014. december	117 955	13 084	29 480	4 610	3 711	168 839	8 552	177 392	6 452
2015. december	121 491	12 968	35 712	8 310	2 557	181 038	5 161	186 199	6 513
2014. december =100%	103,0	99,1	121,1	180,2	68,9	107,2	60,4	105,0	100,9
2014. 01 - 12 =100%	103,3	97,8	121,0	177,3	73,7	107,4	90,1	106,9	101,9

[Vissza a tartalomjegyzékhez](#)[előző](#)[következő](#)

**Az egészségügyben foglalkoztatottak létszám és illetmény adatai havonként 2015. IV. negyedévében, és azok változása az előző évhez mérten
- munkaköri csoportok és foglalkoztatási módok szerint, MÁK illetményszámfejtési intézetek adatai**

Rész munkaidőben foglalkoztatott orvosok

Időszak (havi Kh-Ri átlag)	Jövedelem						Jövedelem összesen	Átlagléttség	
	Kereset					Kereset összesen			Egyéb juttatások
	Alapilletmény	Illetmény pótlékok	Illetmény kiegészítések	Ügyeleti, készenléti díj	Túlmunka díj		Ft/fő/hó	Ft/fő/hó	
	Ft/fő/hó	Ft/fő/hó	Ft/fő/hó	Ft/fő/hó	Ft/fő/hó	Ft/fő/hó			fő
2014. 10 - 12.	226 487	13 061	71 900	20 938	11 376	343 762	12 255	356 017	1 269
2015. 10 - 12.	228 385	13 737	79 291	35 082	9 344	365 840	9 000	374 840	1 310
2014. 10 - 12. =100%	100,8	105,2	110,3	167,6	82,1	106,4	73,4	105,3	103,3
2014. 01 - 12.	227 885	13 226	68 695	21 931	11 287	343 023	8 632	351 656	1 250
2014. 01 - 12 =100%	100,2	103,9	115,4	160,0	82,8	106,7	104,3	106,6	104,8
2014. október	225 068	13 397	74 639	20 331	10 545	343 979	17 078	361 058	1 253
2015. október	226 111	14 953	101 876	27 986	16 635	387 560	19 282	406 842	1 306
2014. október =100%	100,5	111,6	136,5	137,7	157,7	112,7	112,9	112,7	104,2
2014. 01 - 12 =100%	99,2	113,1	148,3	127,6	147,4	113,0	223,4	115,7	104,5
2014. november	225 945	12 941	71 350	21 261	12 236	343 732	7 363	351 095	1 276
2015. november	228 171	13 905	54 976	39 299	5 712	342 063	2 810	344 873	1 313
2014. november =100%	101,0	107,5	77,1	184,8	46,7	99,5	38,2	98,2	102,9
2014. 01 - 12 =100%	100,1	105,1	80,0	179,2	50,6	99,7	32,5	98,1	105,1
2014. december	228 422	12 851	69 761	21 212	11 333	343 579	12 410	355 989	1 276
2015. december	230 863	12 359	81 147	37 928	5 720	368 017	4 958	372 975	1 311
2014. december =100%	101,1	96,2	116,3	178,8	50,5	107,1	40,0	104,8	102,7
2014. 01 - 12 =100%	101,3	93,4	118,1	172,9	50,7	107,3	57,4	106,1	104,9

[Vissza a tartalomjegyzékhez](#)[előző](#)[következő](#)

**Az egészségügyben foglalkoztatottak létszám és illetmény adatai havonként 2015. IV. negyedévében, és azok változása az előző évhez mérten
- munkaköri csoportok és foglalkoztatási módok szerint, MÁK illetményszámfejtési intézetek adatai**

Rész munkaidőben foglalkoztatott egészségügyi szakdolgozók

Időszak (havi Kh-Ri átlag)	Jövedelem						Jövedelem összesen	Átlagléttség	
	Kereset					Kereset összesen			Egyéb juttatások
	Alapilletmény	Illetmény pótlékok	Illetmény kiegészítések	Ügyeleti, készenléti díj	Túlmunka díj		Ft/fő/hó	Ft/fő/hó	
	Ft/fő/hó	Ft/fő/hó	Ft/fő/hó	Ft/fő/hó	Ft/fő/hó	Ft/fő/hó			fő
2014. 10 - 12.	93 539	18 276	27 032	665	1 796	141 308	5 797	147 105	3 025
2015. 10 - 12.	95 525	19 173	31 155	1 246	2 338	149 436	4 289	153 725	3 064
2014. 10 - 12. =100%	102,1	104,9	115,3	187,4	130,2	105,8	74,0	104,5	101,3
2014. 01 - 12.	93 917	18 493	26 739	657	1 808	141 614	4 884	146 499	3 015
2014. 01 - 12 =100%	101,7	103,7	116,5	189,6	129,3	105,5	87,8	104,9	101,6
2014. október	92 921	18 063	27 085	629	1 566	140 265	4 697	144 962	3 043
2015. október	92 880	19 985	43 484	1 036	2 880	160 265	5 206	165 471	3 013
2014. október =100%	100,0	110,6	160,5	164,8	183,9	114,3	110,8	114,1	99,0
2014. 01 - 12 =100%	98,9	108,1	162,6	157,7	159,3	113,2	106,6	113,0	99,9
2014. november	93 906	18 457	27 855	640	1 688	142 547	5 054	147 601	3 015
2015. november	96 083	19 086	17 703	1 472	2 044	136 388	2 963	139 352	3 079
2014. november =100%	102,3	103,4	63,6	229,9	121,0	95,7	58,6	94,4	102,1
2014. 01 - 12 =100%	102,3	103,2	66,2	224,1	113,0	96,3	60,7	95,1	102,1
2014. december	93 796	18 309	26 156	726	2 136	141 122	7 650	148 772	3 016
2015. december	97 542	18 469	32 533	1 225	2 103	151 871	4 714	156 585	3 100
2014. december =100%	104,0	100,9	124,4	168,6	98,4	107,6	61,6	105,3	102,8
2014. 01 - 12 =100%	103,9	99,9	121,7	186,4	116,3	107,2	96,5	106,9	102,8

[Vissza a tartalomjegyzékhez](#)[előző](#)[következő](#)

**Az egészségügyben foglalkoztatottak létszám és illetmény adatai havonként 2015. IV. negyedévében, és azok változása az előző évhez mérten
- munkaköri csoportok és foglalkoztatási módok szerint, MÁK illetményszámfejtési intézetek adatai**

Rész munkaidőben foglalkoztatott egyéb egészségügyi dolgozók

Időszak (havi Kh-Ri átlag)	Jövedelem						Jövedelem összesen	Átlagléttség	
	Kereset					Kereset összesen			Egyéb juttatások
	Alapilletmény	Illetmény pótlékok	Illetmény kiegészítések	Ügyeleti, készenléti díj	Túlmunka díj		Ft/fő/hó	Ft/fő/hó	
	Ft/fő/hó	Ft/fő/hó	Ft/fő/hó	Ft/fő/hó	Ft/fő/hó	Ft/fő/hó			fő
2014. 10 - 12.	86 221	5 955	10 922	234	1 139	104 471	6 507	110 978	2 139
2015. 10 - 12.	86 986	5 543	11 580	227	1 230	105 565	5 318	110 883	2 104
2014. 10 - 12. =100%	100,9	93,1	106,0	97,2	108,0	101,0	81,7	99,9	98,4
2014. 01 - 12.	86 317	5 860	10 436	271	1 237	104 121	5 218	109 339	2 129
2014. 01 - 12 =100%	100,8	94,6	111,0	84,0	99,4	101,4	101,9	101,4	98,8
2014. október	85 734	5 715	10 294	227	1 060	103 030	6 267	109 297	2 118
2015. október	85 766	5 788	12 114	160	1 391	105 219	6 523	111 742	2 121
2014. október =100%	100,0	101,3	117,7	70,3	131,2	102,1	104,1	102,2	100,1
2014. 01 - 12 =100%	99,4	98,8	116,1	59,0	112,4	101,1	125,0	102,2	99,7
2014. november	86 504	6 226	12 155	250	948	106 082	5 707	111 788	2 138
2015. november	86 617	5 603	10 554	242	1 042	104 058	3 460	107 518	2 088
2014. november =100%	100,1	90,0	86,8	96,6	110,0	98,1	60,6	96,2	97,6
2014. 01 - 12 =100%	100,3	95,6	101,1	89,4	84,3	99,9	66,3	98,3	98,1
2014. december	86 419	5 923	10 318	224	1 406	104 290	7 533	111 823	2 159
2015. december	88 582	5 237	12 059	281	1 253	107 412	5 948	113 359	2 102
2014. december =100%	102,5	88,4	116,9	125,4	89,1	103,0	79,0	101,4	97,3
2014. 01 - 12 =100%	102,6	89,4	115,5	103,9	101,3	103,2	114,0	103,7	98,8

[Vissza a tartalomjegyzékhez](#)[előző](#)[következő](#)

**Az egészségügyben foglalkoztatottak létszám és illetmény adatai havonként 2015. IV. negyedévében, és azok változása az előző évhez mérten
- munkaköri csoportok és foglalkoztatási módok szerint, MÁK illetményszámfejtési intézetek adatai**

Egyéb módon foglalkoztatottak összesen

Időszak (havi Kh-Ri átlag)	Jövedelem						Jövedelem összesen	Átlagléttség	
	Kereset					Kereset összesen			Egyéb juttatások
	Alapilletmény	Illetmény pótlékok	Illetmény kiegészítések	Ügyeleti, készenléti díj	Túlmunka díj		Ft/fő/hó	Ft/fő/hó	
	Ft/fő/hó	Ft/fő/hó	Ft/fő/hó	Ft/fő/hó	Ft/fő/hó	Ft/fő/hó			fő
2014. 10 - 12.	34 250	3 075	75 846	4 076	1 840	119 086	46 643	165 730	1 459
2015. 10 - 12.	47 294	3 991	58 701	8 347	2 266	120 601	26 689	147 289	1 058
2014. 10 - 12. =100%	138,1	129,8	77,4	204,8	123,1	101,3	57,2	88,9	72,6
2014. 01 - 12.	36 055	2 820	72 773	4 214	1 831	117 693	44 488	162 181	1 421
2014. 01 - 12 =100%	131,2	141,5	80,7	198,1	123,8	102,5	60,0	90,8	74,5
2014. október	27 561	2 618	83 264	4 148	1 627	119 217	52 393	171 611	1 440
2015. október	24 821	3 347	98 774	5 081	3 074	135 097	55 832	190 929	1 459
2014. október =100%	90,1	127,9	118,6	122,5	189,0	113,3	106,6	111,3	101,3
2014. 01 - 12 =100%	68,8	118,7	135,7	120,6	167,9	114,8	125,5	117,7	102,7
2014. november	38 515	3 349	75 919	3 885	2 019	123 687	39 797	163 483	1 483
2015. november	69 936	4 657	19 547	11 851	1 543	107 534	1 779	109 313	867
2014. november =100%	181,6	139,1	25,7	305,1	76,4	86,9	4,5	66,9	58,5
2014. 01 - 12 =100%	194,0	165,1	26,9	281,2	84,3	91,4	4,0	67,4	61,0
2014. december	36 528	3 249	68 418	4 199	1 869	114 263	47 929	162 192	1 453
2015. december	62 809	4 418	29 794	10 386	1 615	109 021	2 025	111 046	849
2014. december =100%	171,9	136,0	43,5	247,3	86,4	95,4	4,2	68,5	58,4
2014. 01 - 12 =100%	174,2	156,7	40,9	246,5	88,2	92,6	4,6	68,5	59,7

[Vissza a tartalomjegyzékhez](#)[előző](#)[következő](#)

**Az egészségügyben foglalkoztatottak létszám és illetmény adatai havonként 2015. IV. negyedévében, és azok változása az előző évhez mérten
- munkaköri csoportok és foglalkoztatási módok szerint, MÁK illetményszámfejtési intézetek adatai**

Egyéb módon foglalkoztatott orvosok

Időszak (havi Kh-Ri átlag)	Jövedelem						Jövedelem összesen	Átlagléttség	
	Kereset					Kereset összesen			Egyéb juttatások
	Alapilletmény	Illetmény pótlékok	Illetmény kiegészítések	Ügyeleti, készenléti díj	Túlmunka díj		Ft/fő/hó	Ft/fő/hó	
	Ft/fő/hó	Ft/fő/hó	Ft/fő/hó	Ft/fő/hó	Ft/fő/hó	Ft/fő/hó			fő
2014. 10 - 12.	69 218	3 585	47 393	8 587	2 992	131 774	20 831	152 605	645
2015. 10 - 12.	69 332	3 581	50 072	14 224	2 874	140 083	16 170	156 253	584
2014. 10 - 12. =100%	100,2	99,9	105,7	165,6	96,1	106,3	77,6	102,4	90,6
2014. 01 - 12.	67 827	3 226	43 333	8 874	3 049	126 310	15 746	142 056	625
2014. 01 - 12 =100%	102,2	111,0	115,6	160,3	94,3	110,9	102,7	110,0	93,5
2014. október	67 565	3 418	50 286	8 404	2 518	132 191	30 694	162 886	645
2015. október	56 089	3 972	82 200	10 913	5 388	158 563	40 293	198 856	643
2014. október =100%	83,0	116,2	163,5	129,9	213,9	119,9	131,3	122,1	99,7
2014. 01 - 12 =100%	82,7	123,1	189,7	123,0	176,7	125,5	255,9	140,0	102,8
2014. november	69 767	3 667	47 932	8 419	3 166	132 950	13 289	146 240	642
2015. november	81 723	3 585	23 919	17 241	1 268	127 736	1 938	129 674	560
2014. november =100%	117,1	97,8	49,9	204,8	40,1	96,1	14,6	88,7	87,2
2014. 01 - 12 =100%	120,5	111,1	55,2	194,3	41,6	101,1	12,3	91,3	89,6
2014. december	70 319	3 670	43 975	8 938	3 291	130 193	18 483	148 675	647
2015. december	72 190	3 120	39 162	15 020	1 572	131 064	2 480	133 544	550
2014. december =100%	102,7	85,0	89,1	168,0	47,8	100,7	13,4	89,8	85,1
2014. 01 - 12 =100%	106,4	96,7	90,4	169,3	51,6	103,8	15,8	94,0	88,0

[Vissza a tartalomjegyzékhez](#)[előző](#)[következő](#)

**Az egészségügyben foglalkoztatottak létszám és illetmény adatai havonként 2015. IV. negyedévében, és azok változása az előző évhez mérten
- munkaköri csoportok és foglalkoztatási módok szerint, MÁK illetményszámfejtésű intézetek adatai**

Egyéb módon foglalkoztatott egészségügyi szakdolgozók

Időszak (havi Kh-Ri átlag)	Jövedelem						Jövedelem összesen	Átlagléttség fő	
	Kereset					Kereset összesen			Egyéb juttatások
	Alapilletmény	Illetmény pótlékok	Illetmény kiegészítések	Ügyeleti, készenléti díj	Túlmunka díj				
	Ft/fő/hó	Ft/fő/hó	Ft/fő/hó	Ft/fő/hó	Ft/fő/hó	Ft/fő/hó			Ft/fő/hó
2014. 10 - 12.	192	3 389	114 972	751	1 065	120 368	69 842	190 210	491
2015. 10 - 12.	15 132	5 843	79 301	1 191	1 342	102 810	42 604	145 414	305
2014. 10 - 12. =100%	7888,1	172,4	69,0	158,7	126,0	85,4	61,0	76,4	62,1
2014. 01 - 12.	5 877	3 098	110 379	768	878	121 000	77 165	198 165	484
2014. 01 - 12 =100%	257,5	188,6	71,8	155,1	152,8	85,0	55,2	73,4	63,0
2014. október	-16 166	2 386	131 245	1 070	993	119 528	76 906	196 434	480
2015. október	-4 874	3 677	127 679	609	998	128 090	73 361	201 451	526
2014. október =100%	30,1	154,1	97,3	56,9	100,5	107,2	95,4	102,6	109,6
2014. 01 - 12 =100%	-82,9	118,7	115,7	79,3	113,7	105,9	95,1	101,7	108,7
2014. november	8 698	3 988	113 040	616	1 511	127 851	65 949	193 800	513
2015. november	43 749	8 651	13 080	2 308	1 911	69 698	859	70 556	196
2014. november =100%	503,0	216,9	11,6	374,9	126,5	54,5	1,3	36,4	38,1
2014. 01 - 12 =100%	744,3	279,2	11,8	300,4	217,6	57,6	1,1	35,6	40,4
2014. december	7 435	3 750	100 804	576	661	113 226	66 948	180 174	481
2015. december	40 581	8 893	14 754	1 645	1 701	67 574	1 208	68 782	194
2014. december =100%	545,8	237,2	14,6	285,8	257,2	59,7	1,8	38,2	40,2
2014. 01 - 12 =100%	690,5	287,1	13,4	214,1	193,8	55,8	1,6	34,7	40,0

[Vissza a tartalomjegyzékhez](#)[előző](#)[következő](#)

**Az egészségügyben foglalkoztatottak létszám és illetmény adatai havonként 2015. IV. negyedévében, és azok változása az előző évhez mérten
- munkaköri csoportok és foglalkoztatási módok szerint, MÁK illetményszámfejtési intézetek adatai**

Egyéb módon foglalkoztatott egyéb egészségügyi dolgozók

Időszak (havi Kh-Ri átlag)	Jövedelem						Jövedelem összesen	Átlagléttség	
	Kereset					Kereset összesen			Egyéb juttatások
	Alapilletmény	Illetmény pótlékok	Illetmény kiegészítések	Ügyeleti, készenléti díj	Túlmunka díj				
	Ft/fő/hó	Ft/fő/hó	Ft/fő/hó	Ft/fő/hó	Ft/fő/hó	Ft/fő/hó			Ft/fő/hó
2014. 10 - 12.	16 250	1 580	73 117	125	720	91 791	62 887	154 679	323
2015. 10 - 12.	29 146	2 068	51 361	943	1 832	85 350	34 334	119 684	169
2014. 10 - 12. =100%	179,4	130,9	70,2	752,1	254,6	93,0	54,6	77,4	52,4
2014. 01 - 12.	19 175	1 575	73 441	216	866	95 273	51 406	146 679	312
2014. 01 - 12 =100%	152,0	131,3	69,9	437,7	211,5	89,6	66,8	81,6	54,2
2014. október	12 299	1 337	77 705	130	769	92 239	59 465	151 704	316
2015. október	9 417	1 369	83 125	275	1 715	95 901	58 471	154 372	291
2014. október =100%	76,6	102,4	107,0	211,2	223,1	104,0	98,3	101,8	92,1
2014. 01 - 12 =100%	49,1	86,9	113,2	127,6	198,0	100,7	113,7	105,2	93,3
2014. november	23 970	1 724	72 632	120	570	99 015	50 785	149 800	328
2015. november	56 669	3 041	8 936	1 514	2 282	72 442	2 593	75 035	112
2014. november =100%	236,4	176,4	12,3	1266,1	400,6	73,2	5,1	50,1	34,0
2014. 01 - 12 =100%	295,5	193,2	12,2	702,7	263,4	76,0	5,0	51,2	35,8
2014. december	12 305	1 670	69 148	127	823	84 073	78 414	162 487	325
2015. december	54 594	2 972	8 377	2 190	1 679	69 813	1 141	70 954	105
2014. december =100%	443,7	177,9	12,1	1729,1	204,0	83,0	1,5	43,7	32,3
2014. 01 - 12 =100%	284,7	188,8	11,4	1016,2	193,8	73,3	2,2	48,4	33,6

[Vissza a tartalomjegyzékhez](#)[előző](#)[következő](#)

**Az egészségügyben foglalkoztatottak létszám és illetmény adatai havonként 2015. IV. negyedévében, és azok változása az előző évhez mérten
- munkaköri csoportok és foglalkoztatási módok szerint, MÁK illetményszámfejtési intézetek adatai**

Nyugdíjasként foglalkoztatottak összesen

Időszak (havi Kh-Ri átlag)	Jövedelem						Jövedelem összesen	Átlagléttség	
	Kereset					Kereset összesen			Egyéb juttatások
	Alapilletmény	Illetmény pótlékok	Illetmény kiegészítések	Ügyeleti, készenléti díj	Túlmunka díj				
	Ft/fő/hó	Ft/fő/hó	Ft/fő/hó	Ft/fő/hó	Ft/fő/hó	Ft/fő/hó			Ft/fő/hó
2014. 10 - 12.	231 986	20 571	218 709	11 516	6 407	489 189	23 984	513 172	2 018
2015. 10 - 12.	241 667	20 273	298 972	18 179	6 690	585 780	18 354	604 134	1 546
2014. 10 - 12. =100%	104,2	98,6	136,7	157,9	104,4	119,7	76,5	117,7	76,6
2014. 01 - 12.	234 425	20 851	219 425	11 593	6 134	492 427	14 449	506 876	2 031
2014. 01 - 12 =100%	103,1	97,2	136,3	156,8	109,1	119,0	127,0	119,2	76,1
2014. október	230 856	20 024	222 654	11 018	6 019	490 571	34 667	525 238	2 025
2015. október	230 396	22 760	335 977	14 817	10 826	614 776	34 327	649 103	2 013
2014. október =100%	99,8	113,7	150,9	134,5	179,8	125,3	99,0	123,6	99,4
2014. 01 - 12 =100%	98,3	109,2	153,1	127,8	176,5	124,8	237,6	128,1	99,1
2014. november	232 177	20 876	222 401	11 882	7 196	494 532	14 070	508 601	2 017
2015. november	249 078	20 180	227 787	21 295	3 131	521 471	3 477	524 948	931
2014. november =100%	107,3	96,7	102,4	179,2	43,5	105,4	24,7	103,2	46,1
2014. 01 - 12 =100%	106,3	96,8	103,8	183,7	51,0	105,9	24,1	103,6	45,8
2014. december	232 932	20 815	211 037	11 650	6 005	482 440	23 170	505 610	2 012
2015. december	250 990	17 367	294 109	20 462	3 729	586 658	7 544	594 202	1 694
2014. december =100%	107,8	83,4	139,4	175,6	62,1	121,6	32,6	117,5	84,2
2014. 01 - 12 =100%	107,1	83,3	134,0	176,5	60,8	119,1	52,2	117,2	83,4

[Vissza a tartalomjegyzékhez](#)[előző](#)[következő](#)

**Az egészségügyben foglalkoztatottak létszám és illetmény adatai havonként 2015. IV. negyedévében, és azok változása az előző évhez mérten
- munkaköri csoportok és foglalkoztatási módok szerint, MÁK illetményszámfejtési intézetek adatai**

Nyugdíjasként foglalkoztatott orvosok

Időszak (havi Kh-Ri átlag)	Jövedelem						Jövedelem összesen	Átlagléttség	
	Kereset					Kereset összesen			Egyéb juttatások
	Alapilletmény	Illetmény pótlékok	Illetmény kiegészítések	Ügyeleti, készenléti díj	Túlmunka díj				
	Ft/fő/hó	Ft/fő/hó	Ft/fő/hó	Ft/fő/hó	Ft/fő/hó	Ft/fő/hó			Ft/fő/hó
2014. 10 - 12.	331 126	19 764	296 154	21 937	9 495	678 477	36 368	714 845	949
2015. 10 - 12.	342 423	19 186	396 420	33 343	8 494	799 867	30 091	829 957	750
2014. 10 - 12. =100%	103,4	97,1	133,9	152,0	89,4	117,9	82,7	116,1	79,1
2014. 01 - 12.	333 561	20 132	288 990	21 675	9 113	673 471	19 321	692 791	957
2014. 01 - 12 =100%	102,7	95,3	137,2	153,8	93,2	118,8	155,7	119,8	78,4
2014. október	331 108	19 733	299 990	21 127	9 156	681 114	60 128	741 242	945
2015. október	329 883	21 346	454 740	27 482	15 144	848 595	63 895	912 490	937
2014. október =100%	99,6	108,2	151,6	130,1	165,4	124,6	106,3	123,1	99,1
2014. 01 - 12 =100%	98,9	106,0	157,4	126,8	166,2	126,0	330,7	131,7	97,9
2014. november	331 292	19 700	301 006	22 841	10 976	685 814	18 569	704 383	947
2015. november	349 426	19 793	307 992	39 496	3 054	719 761	3 743	723 504	465
2014. november =100%	105,5	100,5	102,3	172,9	27,8	104,9	20,2	102,7	49,1
2014. 01 - 12 =100%	104,8	98,3	106,6	182,2	33,5	106,9	19,4	104,4	48,6
2014. december	330 978	19 860	287 539	21 842	8 362	668 581	30 498	699 079	954
2015. december	352 418	16 471	380 543	36 437	4 139	790 008	7 242	797 250	849
2014. december =100%	106,5	82,9	132,3	166,8	49,5	118,2	23,7	114,0	89,0
2014. 01 - 12 =100%	105,7	81,8	131,7	168,1	45,4	117,3	37,5	115,1	88,7

[Vissza a tartalomjegyzékhez](#)[előző](#)[következő](#)

**Az egészségügyben foglalkoztatottak létszám és illetmény adatai havonként 2015. IV. negyedévében, és azok változása az előző évhez mérten
- munkaköri csoportok és foglalkoztatási módok szerint, MÁK illetményszámfejtésű intézetek adatai**

Nyugdíjasként foglalkoztatott egészségügyi szakdolgozók

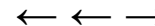
Időszak (havi Kh-Ri átlag)	Jövedelem						Jövedelem összesen	Átlagléttség	
	Kereset					Kereset összesen			Egyéb juttatások
	Alapilletmény	Illetmény pótlékok	Illetmény kiegészítések	Ügyeleti, készenléti díj	Túlmunka díj				
	Ft/fő/hó	Ft/fő/hó	Ft/fő/hó	Ft/fő/hó	Ft/fő/hó	Ft/fő/hó			Ft/fő/hó
2014. 10 - 12.	139 552	22 237	160 764	2 292	3 970	328 814	12 096	340 910	842
2015. 10 - 12.	142 390	21 903	219 316	4 019	5 299	392 927	6 738	399 665	651
2014. 10 - 12. =100%	102,0	98,5	136,4	175,4	133,5	119,5	55,7	117,2	77,3
2014. 01 - 12.	142 015	22 712	170 094	2 660	3 782	341 264	9 824	351 087	842
2014. 01 - 12 =100%	100,3	96,4	128,9	151,1	140,1	115,1	68,6	113,8	77,3
2014. október	138 909	21 087	166 723	2 176	3 535	332 430	9 296	341 726	848
2015. október	139 839	24 541	244 575	4 031	7 405	420 391	8 007	428 398	883
2014. október =100%	100,7	116,4	146,7	185,3	209,5	126,5	86,1	125,4	104,1
2014. 01 - 12 =100%	98,5	108,1	143,8	151,5	195,8	123,2	81,5	122,0	104,9
2014. november	139 867	22 951	162 885	2 258	4 222	332 183	10 773	342 957	843
2015. november	143 518	22 029	161 086	3 462	3 666	333 760	3 095	336 855	377
2014. november =100%	102,6	96,0	98,9	153,3	86,8	100,5	28,7	98,2	44,7
2014. 01 - 12 =100%	101,1	97,0	94,7	130,1	96,9	97,8	31,5	95,9	44,8
2014. december	139 887	22 686	152 560	2 443	4 156	321 733	16 280	338 012	834
2015. december	145 028	18 472	218 787	4 306	3 504	390 097	7 103	397 200	693
2014. december =100%	103,7	81,4	143,4	176,2	84,3	121,2	43,6	117,5	83,1
2014. 01 - 12 =100%	102,1	81,3	128,6	161,9	92,7	114,3	72,3	113,1	82,3

[Vissza a tartalomjegyzékhez](#)[előző](#)[következő](#)

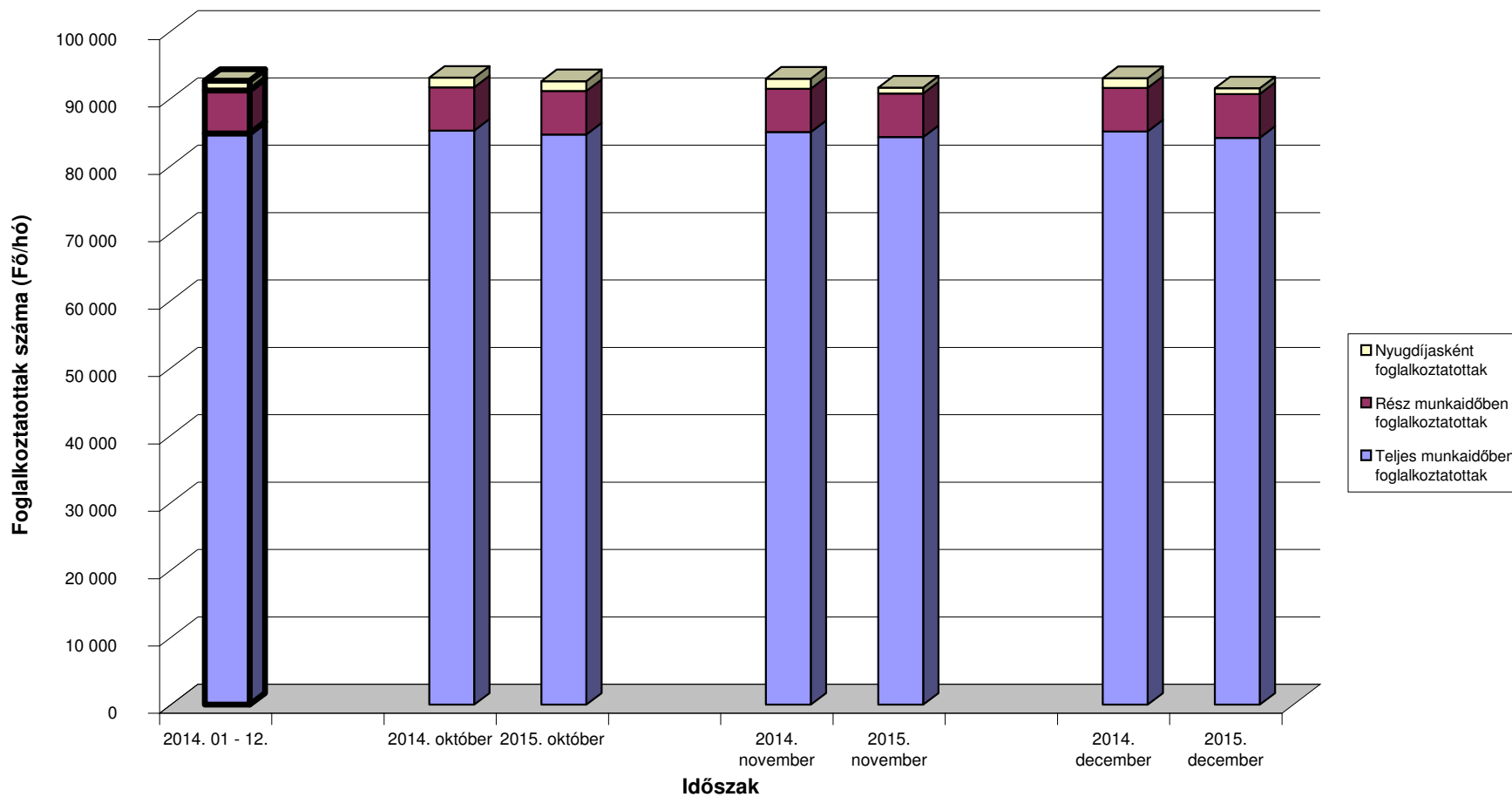
**Az egészségügyben foglalkoztatottak létszám és illetmény adatai havonként 2015. IV. negyedévében, és azok változása az előző évhez mérten
- munkaköri csoportok és foglalkoztatási módok szerint, MÁK illetményszámfejtési intézetek adatai**

Nyugdíjasként foglalkoztatott egyéb egészségügyi dolgozók

Időszak (havi Kh-Ri átlag)	Jövedelem						Jövedelem összesen	Átlagléttség	
	Kereset					Kereset összesen			Egyéb juttatások
	Alapilletmény	Illetmény pótlékok	Illetmény kiegészítések	Ügyeleti, készenléti díj	Túlmunka díj		Ft/fő/hó	Ft/fő/hó	
	Ft/fő/hó	Ft/fő/hó	Ft/fő/hó	Ft/fő/hó	Ft/fő/hó	Ft/fő/hó			fő
2014. 10 - 12.	160 475	17 763	110 016	2 177	2 538	292 969	16 311	309 280	227
2015. 10 - 12.	165 671	18 577	151 840	3 224	3 586	342 898	9 737	352 635	145
2014. 10 - 12. =100%	103,2	104,6	138,0	148,1	141,3	117,0	59,7	114,0	63,6
2014. 01 - 12.	160 699	17 073	111 505	2 408	2 381	294 067	11 131	305 198	232
2014. 01 - 12 =100%	103,1	108,8	136,2	133,9	150,6	116,6	87,5	115,5	62,2
2014. október	158 391	17 314	111 748	2 136	2 312	291 901	23 664	315 565	231
2015. október	162 076	21 478	178 245	2 732	5 538	370 070	11 315	381 385	194
2014. október =100%	102,3	124,1	159,5	127,9	239,6	126,8	47,8	120,9	83,7
2014. 01 - 12 =100%	100,9	125,8	159,9	113,5	232,6	125,8	101,7	125,0	83,3
2014. november	161 422	18 072	115 397	1 891	2 467	299 250	7 534	306 784	227
2015. november	171 220	14 367	90 667	1 608	1 266	279 127	3 708	282 835	89
2014. november =100%	106,1	79,5	78,6	85,0	51,3	93,3	49,2	92,2	39,2
2014. 01 - 12 =100%	106,5	84,1	81,3	66,8	53,2	94,9	33,3	92,7	38,3
2014. december	161 669	17 914	102 768	2 510	2 844	287 705	17 607	305 312	224
2015. december	167 011	17 339	153 992	4 801	2 451	345 594	11 259	356 853	151
2014. december =100%	103,3	96,8	149,8	191,3	86,2	120,1	63,9	116,9	67,7
2014. 01 - 12 =100%	103,9	101,6	138,1	199,3	102,9	117,5	101,1	116,9	65,1



A mintában szereplő intézetek létszámadatai foglalkoztatási módok szerint



[Vissza a tartalomjegyzékhez](#)[előző](#)[következő](#)

**Az egészségügyben teljes munkaidőben foglalkoztatottak létszám és illetmény adatai havonként 2015. IV. negyedévében, és azok változása az előző évhez mérten
- intézet típusok szerint, MÁK illetményszámfejtésű intézetek adatai**

Országos intézetek

Időszak (havi Kh-Ri átlag)	Jövedelem						Jövedelem összesen	Átlagléttség	
	Kereset					Kereset összesen			Egyéb juttatások
	Alapilletmény	Illetmény pótlékok	Illetmény kiegészítések	Ügyeleti, készenléti díj	Túlmunka díj		Ft/fő/hó	Ft/fő/hó	
	Ft/fő/hó	Ft/fő/hó	Ft/fő/hó	Ft/fő/hó	Ft/fő/hó	Ft/fő/hó			fő
2014. 10 - 12.	173 967	32 415	44 573	9 919	13 147	274 021	8 264	282 285	12 392
2015. 10 - 12.	181 509	32 620	49 486	21 361	10 315	295 291	10 508	305 799	12 353
2014. 10 - 12. =100%	104,3	100,6	111,0	215,4	78,5	107,8	127,2	108,3	99,7
2014. 01 - 12.	174 596	31 845	40 556	10 327	12 957	270 281	7 287	277 567	12 290
2014. 01 - 12 =100%	104,0	102,4	122,0	206,8	79,6	109,3	144,2	110,2	100,5
2014. október	173 505	32 093	38 233	9 496	13 007	266 334	8 735	275 069	12 416
2015. október	176 965	34 009	54 130	12 812	16 942	294 860	12 253	307 112	12 439
2014. október =100%	102,0	106,0	141,6	134,9	130,3	110,7	140,3	111,6	100,2
2014. 01 - 12 =100%	101,4	106,8	133,5	124,1	130,8	109,1	168,1	110,6	101,2
2014. november	174 207	32 794	52 194	10 006	13 043	282 244	7 138	289 382	12 377
2015. november	182 288	31 449	49 900	26 405	6 962	297 004	10 348	307 352	12 328
2014. november =100%	104,6	95,9	95,6	263,9	53,4	105,2	145,0	106,2	99,6
2014. 01 - 12 =100%	104,4	98,8	123,0	255,7	53,7	109,9	142,0	110,7	100,3
2014. december	174 191	32 358	43 312	10 256	13 392	273 510	8 918	282 428	12 382
2015. december	185 327	32 387	44 369	24 955	6 971	294 009	8 904	302 913	12 291
2014. december =100%	106,4	100,1	102,4	243,3	52,1	107,5	99,8	107,3	99,3
2014. 01 - 12 =100%	106,1	101,7	109,4	241,6	53,8	108,8	122,2	109,1	100,0

[Vissza a tartalomjegyzékhez](#)[előző](#)[következő](#)

**Az egészségügyben teljes munkaidőben foglalkoztatottak létszám és illetmény adatai havonként 2015. IV. negyedévében, és azok változása az előző évhez mérten
- intézet típusok szerint, MÁK illetményszámfejtésű intézetek adatai**

Megyei kórházak

Időszak (havi Kh-Ri átlag)	Jövedelem						Jövedelem összesen	Átlagléttség	
	Kereset					Kereset összesen			Egyéb juttatások
	Alapilletmény	Illetmény pótlékok	Illetmény kiegészítések	Ügyeleti, készenléti díj	Túlmunka díj		Ft/fő/hó	Ft/fő/hó	
	Ft/fő/hó	Ft/fő/hó	Ft/fő/hó	Ft/fő/hó	Ft/fő/hó	Ft/fő/hó			fő
2014. 10 - 12.	165 006	25 064	19 728	11 483	5 663	226 944	9 652	236 596	32 649
2015. 10 - 12.	168 681	25 391	21 524	18 471	4 813	238 880	6 714	245 594	32 556
2014. 10 - 12. =100%	102,2	101,3	109,1	160,8	85,0	105,3	69,6	103,8	99,7
2014. 01 - 12.	165 243	25 014	19 345	11 578	5 979	227 159	7 741	234 899	32 588
2014. 01 - 12 =100%	102,1	101,5	111,3	159,5	80,5	105,2	86,7	104,6	99,9
2014. október	164 171	24 852	18 237	11 144	4 994	223 398	9 958	233 356	32 655
2015. október	165 745	26 782	21 121	14 406	6 219	234 274	10 696	244 969	32 657
2014. október =100%	101,0	107,8	115,8	129,3	124,5	104,9	107,4	105,0	100,0
2014. 01 - 12 =100%	100,3	107,1	109,2	124,4	104,0	103,1	138,2	104,3	100,2
2014. november	165 380	25 330	20 383	11 736	5 914	228 743	7 441	236 183	32 629
2015. november	169 224	25 281	17 920	19 727	4 363	236 515	3 691	240 207	32 518
2014. november =100%	102,3	99,8	87,9	168,1	73,8	103,4	49,6	101,7	99,7
2014. 01 - 12 =100%	102,4	101,1	92,6	170,4	73,0	104,1	47,7	102,3	99,8
2014. december	165 466	25 009	20 564	11 570	6 082	228 691	11 555	240 247	32 662
2015. december	171 089	24 103	25 535	21 299	3 851	245 876	5 736	251 612	32 494
2014. december =100%	103,4	96,4	124,2	184,1	63,3	107,5	49,6	104,7	99,5
2014. 01 - 12 =100%	103,5	96,4	132,0	184,0	64,4	108,2	74,1	107,1	99,7

[Vissza a tartalomjegyzékhez](#)[előző](#)[következő](#)

**Az egészségügyben teljes munkaidőben foglalkoztatottak létszám és illetmény adatai havonként 2015. IV. negyedévében, és azok változása az előző évhez mérten
- intézet típusok szerint, MÁK illetményszámfejtésű intézetek adatai**

Fővárosi kórházak

Időszak (havi Kh-Ri átlag)	Jövedelem						Jövedelem összesen	Átlagléttség	
	Kereset					Kereset összesen			Egyéb juttatások
	Alapilletmény	Illetmény pótlékok	Illetmény kiegészítések	Ügyeleti, készenléti díj	Túlmunka díj				
	Ft/fő/hó	Ft/fő/hó	Ft/fő/hó	Ft/fő/hó	Ft/fő/hó	Ft/fő/hó			Ft/fő/hó
2014. 10 - 12.	175 512	24 986	21 601	8 738	13 692	244 529	7 785	252 313	12 458
2015. 10 - 12.	181 886	25 260	24 414	19 071	16 730	267 361	5 580	272 942	12 114
2014. 10 - 12. =100%	103,6	101,1	113,0	218,2	122,2	109,3	71,7	108,2	97,2
2014. 01 - 12.	175 924	25 277	21 288	8 923	13 837	245 248	6 175	251 422	12 408
2014. 01 - 12 =100%	103,4	99,9	114,7	213,7	120,9	109,0	90,4	108,6	97,6
2014. október	174 433	25 046	21 014	7 890	12 155	240 539	9 109	249 648	12 518
2015. október	177 632	26 923	26 324	14 358	25 935	271 172	9 298	280 470	12 176
2014. október =100%	101,8	107,5	125,3	182,0	213,4	112,7	102,1	112,3	97,3
2014. 01 - 12 =100%	101,0	106,5	123,7	160,9	187,4	110,6	150,6	111,6	98,1
2014. november	176 340	25 147	21 915	8 596	14 669	246 667	7 008	253 675	12 407
2015. november	182 747	24 996	20 667	21 551	11 196	261 158	3 124	264 282	12 105
2014. november =100%	103,6	99,4	94,3	250,7	76,3	105,9	44,6	104,2	97,6
2014. 01 - 12 =100%	103,9	98,9	97,1	241,5	80,9	106,5	50,6	105,1	97,6
2014. december	175 771	24 765	21 877	9 733	14 263	246 409	7 228	253 637	12 450
2015. december	185 315	23 846	26 247	21 341	12 992	269 741	4 292	274 033	12 062
2014. december =100%	105,4	96,3	120,0	219,3	91,1	109,5	59,4	108,0	96,9
2014. 01 - 12 =100%	105,3	94,3	123,3	239,2	93,9	110,0	69,5	109,0	97,2

[Vissza a tartalomjegyzékhez](#)[előző](#)[következő](#)

Az egészségügyben teljes munkaidőben foglalkoztatottak létszám és illetmény adatai havonként 2015. IV. negyedévében, és azok változása az előző évhez mérten - intézet típusok szerint, MÁK illetményszámfejtésű intézetek adatai

Városi kórházak, szakkórházak, krónikus intézmények

Időszak (havi Kh-Ri átlag)	Jövedelem						Jövedelem összesen	Átlagléttség	
	Kereset					Kereset összesen			Egyéb juttatások
	Alapilletmény	Illetmény pótlékok	Illetmény kiegészítések	Ügyeleti, készenléti díj	Túlmunka díj		Ft/fő/hó	Ft/fő/hó	
	Ft/fő/hó	Ft/fő/hó	Ft/fő/hó	Ft/fő/hó	Ft/fő/hó	Ft/fő/hó			fő
2014. 10 - 12.	160 156	22 761	18 353	6 145	5 532	212 948	9 130	222 078	23 178
2015. 10 - 12.	165 218	22 847	17 818	11 486	5 056	222 425	8 307	230 732	22 868
2014. 10 - 12. =100%	103,2	100,4	97,1	186,9	91,4	104,5	91,0	103,9	98,7
2014. 01 - 12.	160 504	22 731	17 297	6 109	5 798	212 439	8 409	220 848	23 094
2014. 01 - 12 =100%	102,9	100,5	103,0	188,0	87,2	104,7	98,8	104,5	99,0
2014. október	159 460	22 536	16 795	6 217	5 084	210 093	10 460	220 553	23 203
2015. október	161 440	24 383	18 133	7 672	8 460	220 087	12 571	232 658	22 920
2014. október =100%	101,2	108,2	108,0	123,4	166,4	104,8	120,2	105,5	98,8
2014. 01 - 12 =100%	100,6	107,3	104,8	125,6	145,9	103,6	149,5	105,3	99,2
2014. november	160 515	23 087	20 632	6 296	5 638	216 169	8 534	224 703	23 151
2015. november	166 202	22 724	15 347	13 926	3 546	221 746	4 466	226 212	22 848
2014. november =100%	103,5	98,4	74,4	221,2	62,9	102,6	52,3	100,7	98,7
2014. 01 - 12 =100%	103,6	100,0	88,7	228,0	61,2	104,4	53,1	102,4	98,9
2014. december	160 493	22 660	17 637	5 923	5 876	212 588	8 395	220 983	23 179
2015. december	168 025	21 429	19 973	12 873	3 149	225 450	7 871	233 321	22 836
2014. december =100%	104,7	94,6	113,2	217,3	53,6	106,1	93,8	105,6	98,5
2014. 01 - 12 =100%	104,7	94,3	115,5	210,7	54,3	106,1	93,6	105,6	98,9

[Vissza a tartalomjegyzékhez](#)[előző](#)[következő](#)

**Az egészségügyben teljes munkaidőben foglalkoztatottak létszám és illetmény adatai havonként 2015. IV. negyedévében, és azok változása az előző évhez mérten
- intézet típusok szerint, MÁK illetményszámfejtésű intézetek adatai**

Szakorvosi rendelőintézetek

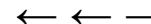
Időszak (havi Kh-Ri átlag)	Jövedelem							Jövedelem összesen	Átlagléttség
	Kereset					Kereset összesen	Egyéb juttatások		
	Alapilletmény	Illetmény pótlékok	Illetmény kiegészítések	Ügyeleti, készenléti díj	Túlmunka díj				
	Ft/fő/hó	Ft/fő/hó	Ft/fő/hó	Ft/fő/hó	Ft/fő/hó	Ft/fő/hó	Ft/fő/hó		
2014. 10 - 12.	181 104	15 179	38 347	644	1 187	236 461	21 365	257 826	3 967
2015. 10 - 12.	184 718	14 677	41 496	682	1 068	242 641	17 534	260 175	3 972
2014. 10 - 12. =100%	102,0	96,7	108,2	105,9	90,0	102,6	82,1	100,9	100,1
2014. 01 - 12.	181 880	15 113	31 684	686	1 214	230 577	15 889	246 466	3 961
2014. 01 - 12 =100%	101,6	97,1	131,0	99,5	88,0	105,2	110,4	105,6	100,3
2014. október	180 420	15 380	33 753	644	1 417	231 613	21 504	253 118	3 962
2015. október	181 929	16 154	36 239	712	941	235 976	18 393	254 369	3 969
2014. október =100%	100,8	105,0	107,4	110,6	66,4	101,9	85,5	100,5	100,2
2014. 01 - 12 =100%	100,0	106,9	114,4	103,9	77,5	102,3	115,8	103,2	100,2
2014. november	181 831	15 094	47 850	642	983	246 400	18 993	265 393	3 970
2015. november	184 054	15 367	48 379	666	1 297	249 764	13 966	263 730	3 971
2014. november =100%	101,2	101,8	101,1	103,8	131,9	101,4	73,5	99,4	100,0
2014. 01 - 12 =100%	101,2	101,7	152,7	97,1	106,8	108,3	87,9	107,0	100,2
2014. december	181 059	15 063	33 428	647	1 160	231 357	23 599	254 957	3 968
2015. december	188 165	12 513	39 869	668	968	242 183	20 237	262 420	3 977
2014. december =100%	103,9	83,1	119,3	103,3	83,4	104,7	85,8	102,9	100,2
2014. 01 - 12 =100%	103,5	82,8	125,8	97,4	79,7	105,0	127,4	106,5	100,4

[Vissza a tartalomjegyzékhez](#)[előző](#)[következő](#)

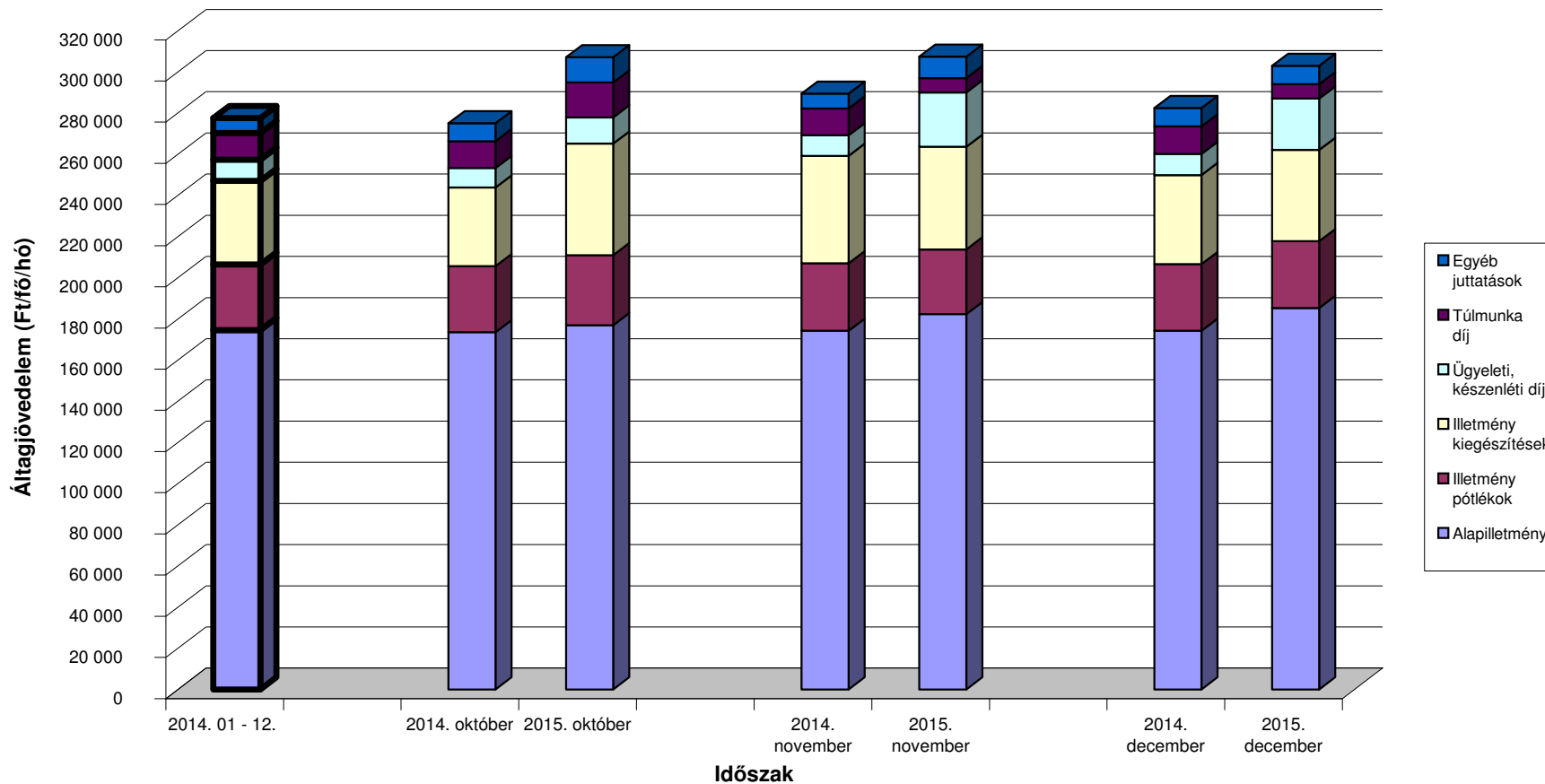
**Az egészségügyben teljes munkaidőben foglalkoztatottak létszám és illetmény adatai havonként 2015. IV. negyedévében, és azok változása az előző évhez mérten
- intézet típusok szerint, MÁK illetményszámfejtésű intézetek adatai**

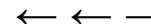
Alapellátási rendelőintézetek

Időszak (havi Kh-Ri átlag)	Jövedelem							Jövedelem összesen	Átlagléttség fő
	Kereset					Kereset összesen	Egyéb juttatások		
	Alapilletmény	Illetmény pótlékok	Illetmény kiegészítések	Ügyeleti, készenléti díj	Túlmunka díj				
	Ft/fő/hó	Ft/fő/hó	Ft/fő/hó	Ft/fő/hó	Ft/fő/hó	Ft/fő/hó	Ft/fő/hó		
2014. 10 - 12.	149 548	9 044	50 656	1 334	637	211 220	20 292	231 511	443
2015. 10 - 12.	158 587	10 423	53 619	1 108	585	224 323	16 159	240 482	459
2014. 10 - 12. =100%	106,0	115,2	105,8	83,1	91,8	106,2	79,6	103,9	103,6
2014. 01 - 12.	150 479	10 220	44 180	1 177	558	206 613	14 944	221 557	438
2014. 01 - 12 =100%	105,4	102,0	121,4	94,2	104,9	108,6	108,1	108,5	104,7
2014. október	149 265	7 700	41 531	1 227	467	200 190	19 917	220 108	443
2015. október	155 335	11 134	36 714	1 045	344	204 572	13 643	218 215	463
2014. október =100%	104,1	144,6	88,4	85,1	73,7	102,2	68,5	99,1	104,6
2014. 01 - 12 =100%	103,2	108,9	83,1	88,8	61,7	99,0	91,3	98,5	105,8
2014. november	150 208	9 772	76 953	1 657	755	239 345	30 514	269 859	442
2015. november	159 145	10 870	89 168	1 224	743	261 150	26 645	287 795	455
2014. november =100%	105,9	111,2	115,9	73,9	98,5	109,1	87,3	106,6	102,9
2014. 01 - 12 =100%	105,8	106,4	201,8	104,0	133,2	126,4	178,3	129,9	103,9
2014. december	149 171	9 660	33 507	1 119	690	194 147	10 451	204 598	443
2015. december	161 329	9 255	35 347	1 057	672	207 661	8 265	215 926	457
2014. december =100%	108,2	95,8	105,5	94,5	97,4	107,0	79,1	105,5	103,2
2014. 01 - 12 =100%	107,2	90,6	80,0	89,8	120,4	100,5	55,3	97,5	104,3

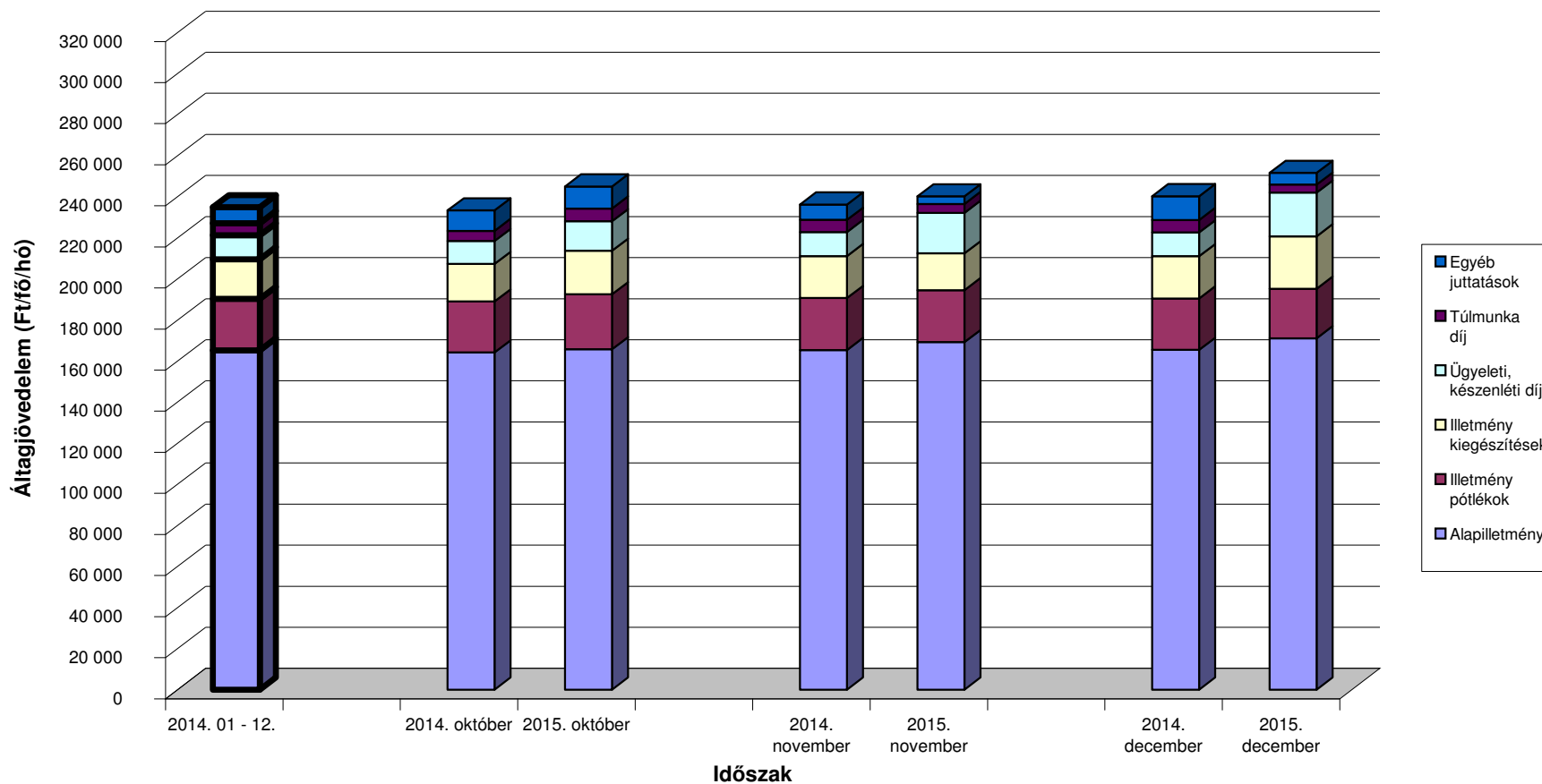


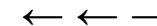
A teljes munkaidőben foglalkoztatott egészségügyi dolgozók illetményei intézet típusonként Országos kórházak



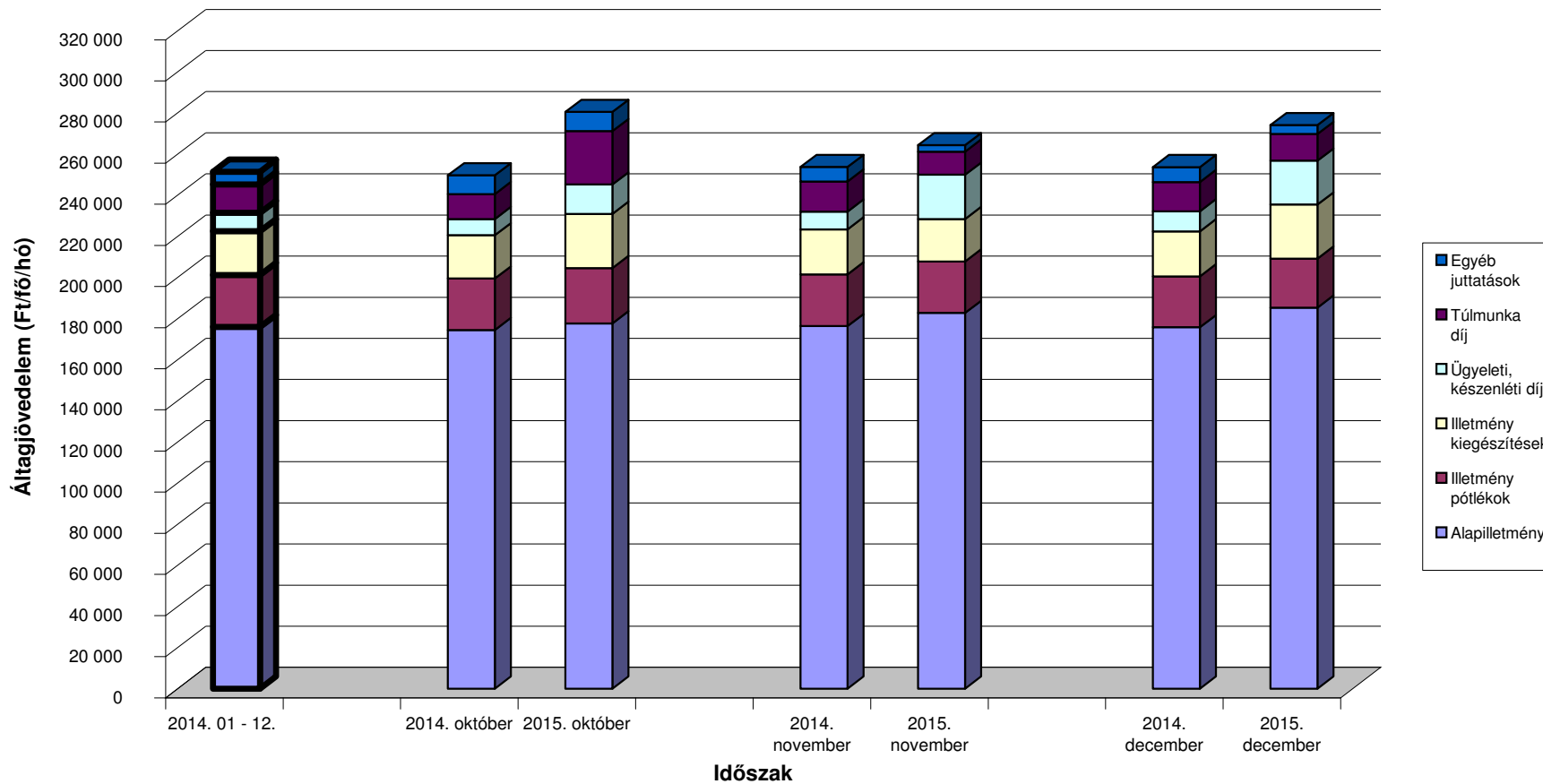


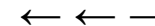
A teljes munkaidőben foglalkoztatott egészségügyi dolgozók illetményei intézet típusonként Megyei kórházak



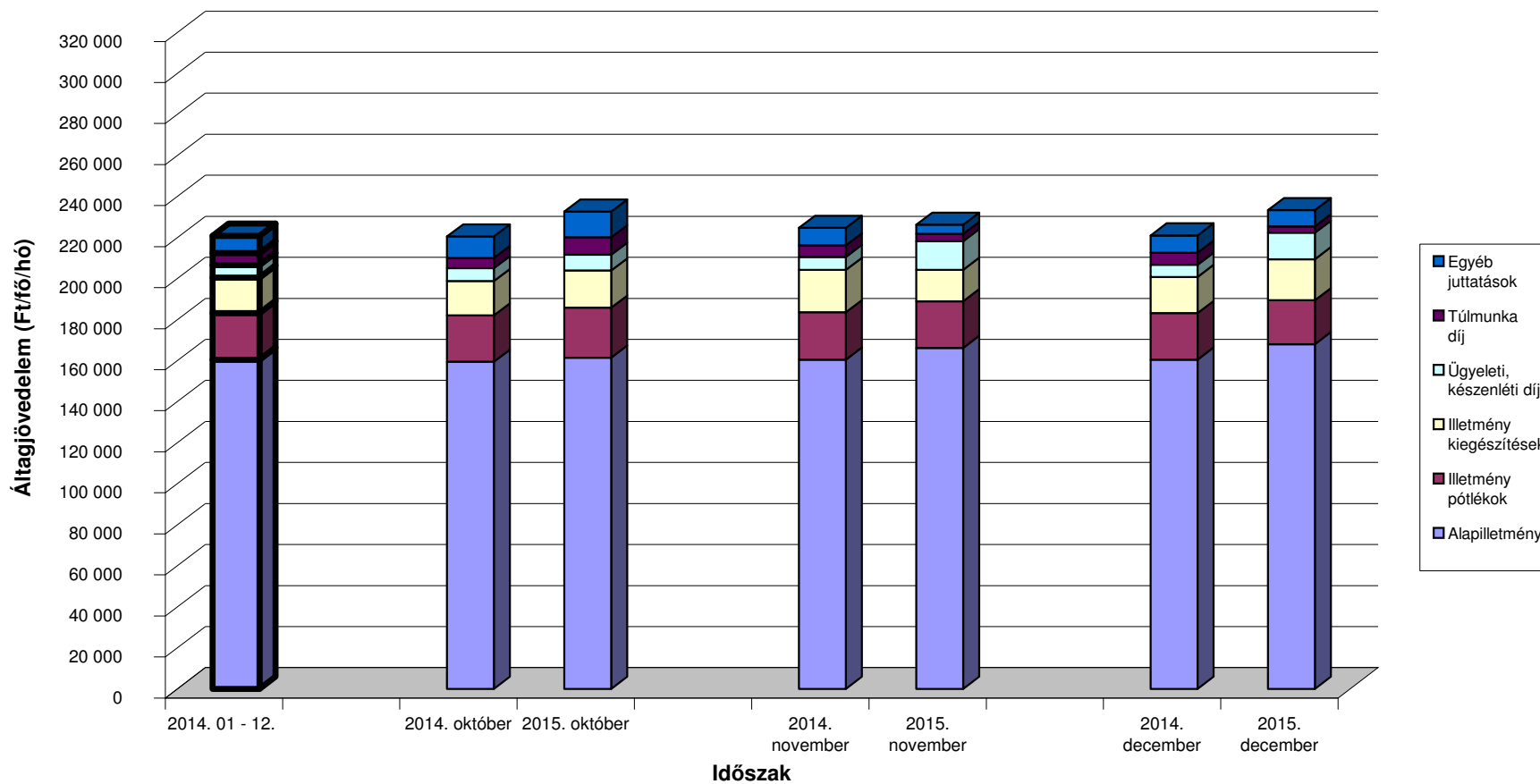


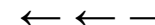
A teljes munkaidőben foglalkoztatott egészségügyi dolgozók illetményei intézet típusonként Fővárosi kórházak



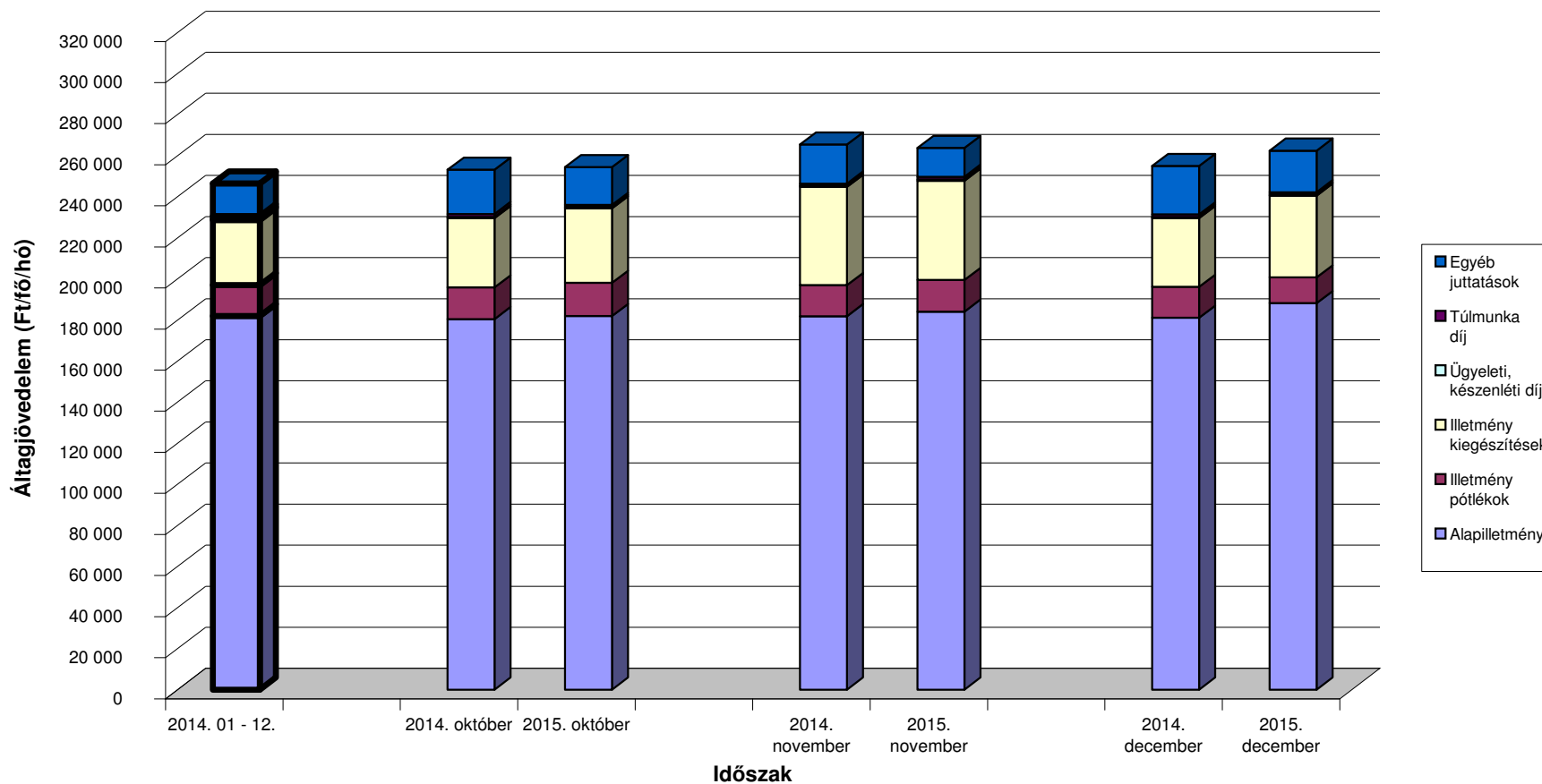


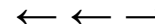
**A teljes munkaidőben foglalkoztatott egészségügyi dolgozók illetményei intézet típusonként
Városi kórházak, szakkórházak, krónikus intézmények**



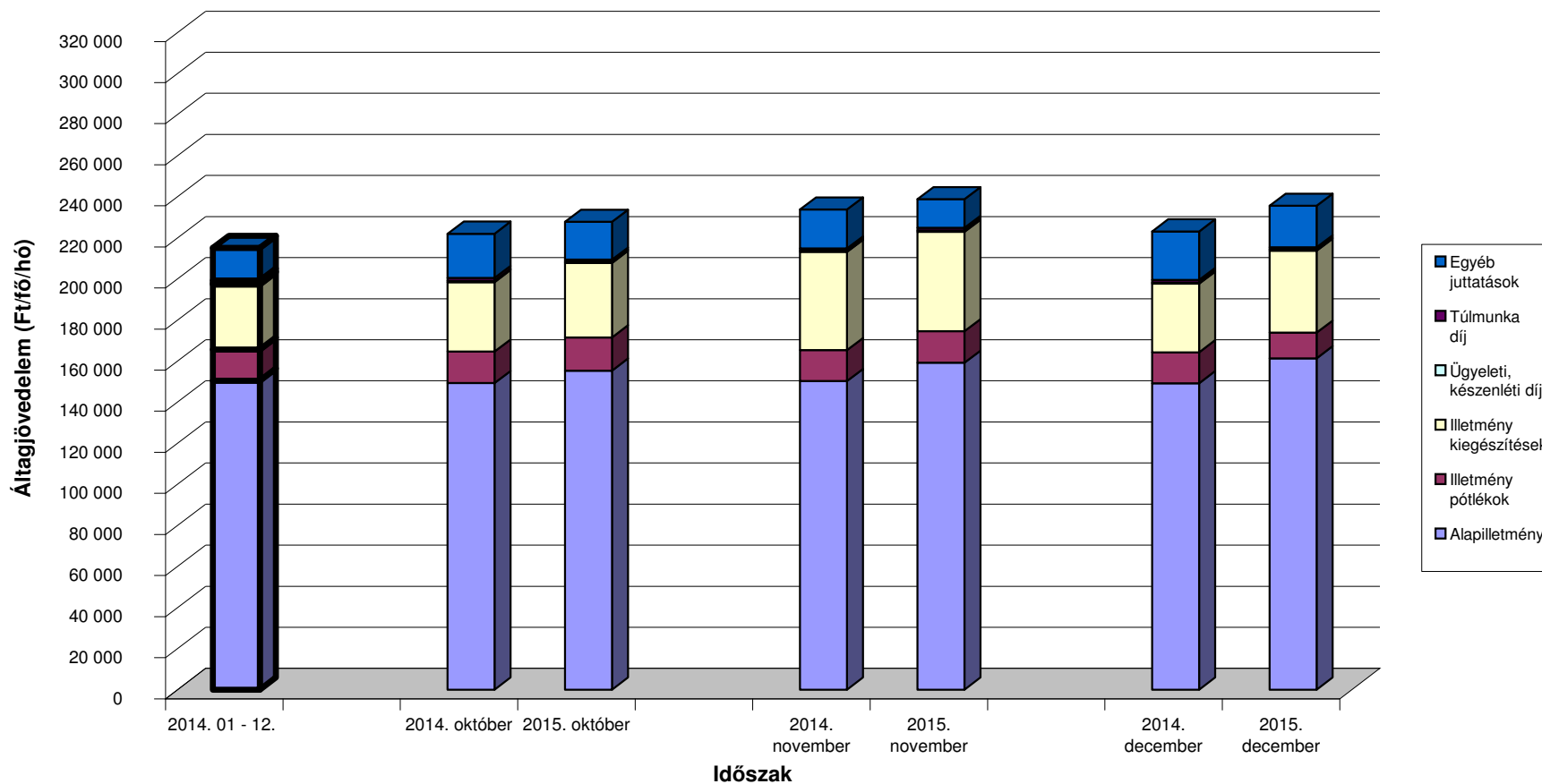


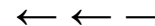
A teljes munkaidőben foglalkoztatott egészségügyi dolgozók illetményei intézet típusonként Szakorvosi rendelőintézetek



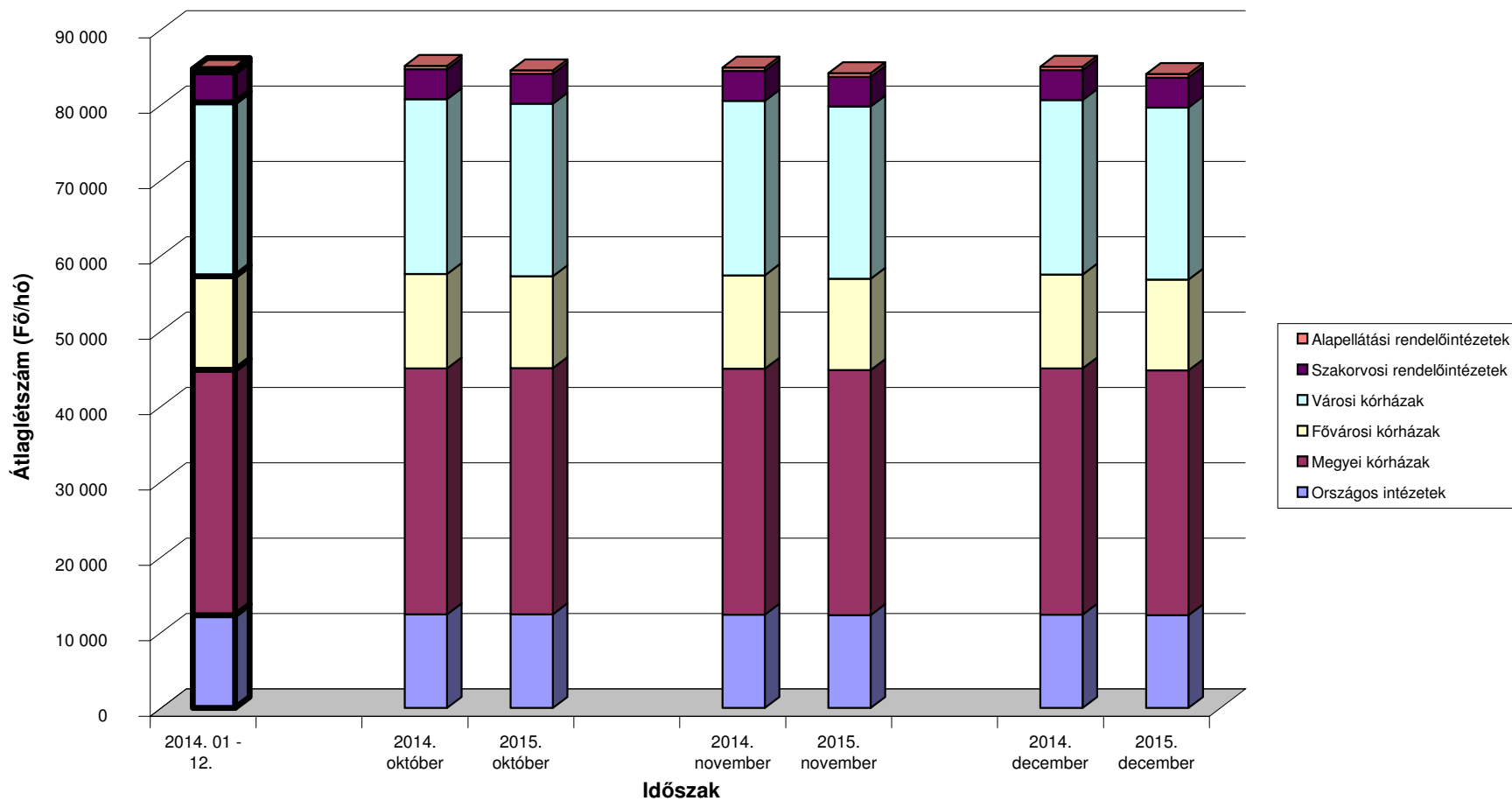


A teljes munkaidőben foglalkoztatott egészségügyi dolgozók illetményei intézet típusonként Alapellátási rendelőintézetek





A mintában szereplő intézetek teljes munkaidős alkalmazotti létszáma fenntartó szerint



[Vissza a tartalomjegyzékhez](#)[előző](#)[következő](#)

**A 2014. és a 2015. IV. negyedévi ügyelti-, készenléti- és túlmunkadíjak, valamint -órák összehasonlítása
- munkaköri csoportok szerint, MÁK illetményszámfejtésű kórházak adatai**

Időszak (havi Kh-Ri átlag)	Összes foglalkoztatott												Létszám összesen
	Ügyelet				Készenlét				Túlmunka				
	Létszám	Létszám arány	Óra	Óradíj	Létszám	Létszám arány	Óra	Óradíj	Létszám	Létszám arány	Óra	Óradíj	
	fő	%	Óra/fő/hó	Ft/óra	fő	%	Óra/fő/hó	Ft/óra	fő	%	Óra/fő/hó	Ft/óra	
Orvosok													
2014. 10 - 12.	3 911	40	29	2 818	2 160	22	71	506	2 953	30	34	2 316	9 686
2015. 10 - 12.	4 479	46	83	1 688	2 129	22	114	419	2 214	23	52	1 650	9 682
(2014. 12 - 12 =100%)	114,5	114,6	287,4	59,9	98,6	98,6	160,7	82,9	75,0	75,0	151,6	71,2	100,0
2014. 01 - 12.	3 935	42	30	2 763	2 140	23	72	505	2 912	31	35	2 260	9 465
(2014. 01 - 12 =100%)	113,8	111,3	278,9	61,1	99,5	97,3	159,0	83,1	76,0	74,3	147,8	73,0	102,3
Egészségügyi szakdolgozók													
2014. 10 - 12.	2 505	7	33	1 352	1 106	3	89	271	6 827	20	25	1 244	34 809
2015. 10 - 12.	3 087	9	86	874	1 107	3	125	237	6 798	20	42	794	34 405
(2014. 12 - 12 =100%)	123,2	124,7	257,5	64,7	100,1	101,3	140,4	87,4	99,6	100,8	170,6	63,8	98,8
2014. 01 - 12.	2 527	7	34	1 337	1 106	3	90	269	7 024	20	26	1 181	34 712
(2014. 01 - 12 =100%)	122,2	123,3	251,7	65,4	100,2	101,0	138,7	88,0	96,8	97,7	163,0	67,2	99,1
Egyéb egészségügyi dolgozók													
2014. 10 - 12.	1 812	10	47	909	748	4	97	307	3 284	18	27	1 059	18 284
2015. 10 - 12.	1 866	10	97	701	772	4	111	288	3 116	17	35	809	18 056
(2014. 12 - 12 =100%)	103,0	104,3	206,1	77,1	103,2	104,5	114,4	93,8	94,9	96,1	129,5	76,4	98,8
2014. 01 - 12.	1 840	10	48	898	787	4	97	294	3 436	19	28	1 036	18 314
(2014. 01 - 12 =100%)	101,4	102,9	202,7	78,0	98,1	99,5	114,4	98,0	90,7	92,0	126,0	78,1	98,6
Foglalkoztatottak összesen													
2014. 10 - 12.	8 229	13	34	1 804	4 014	6	81	390	13 064	21	28	1 497	62 779
2015. 10 - 12.	9 432	15	87	1 205	4 008	6	116	341	12 128	20	42	987	62 143
(2014. 12 - 12 =100%)	114,6	115,8	253,2	66,8	99,9	100,9	144,1	87,4	92,8	93,8	153,5	66,0	99,0
2014. 01 - 12.	8 302	13	35	1 776	4 032	6	82	385	13 372	21	29	1 431	62 491
(2014. 01 - 12 =100%)	113,6	114,3	247,0	67,8	99,4	100,0	142,6	88,7	90,7	91,2	148,5	69,0	99,4

[Vissza a tartalomjegyzékhez](#)[előző](#)[következő](#)

**A 2014. és a 2015. IV. negyedévi ügyelti-, készenléti- és túlmunkadíjak, valamint -órák összehasonlítása
- munkaköri csoportok szerint, MÁK illetményszámfejtésű kórházak adatai**

Időszak (havi Kh-Ri átlag)	Összes foglalkoztatott								Létszám összesen
	Ügyelet - készenlét				Ügyelet - készenlét - túlmunka				
	Létszám	Létszám arány	Óra	Óradíj	Létszám	Létszám arány	Óra	Óradíj	
	fő	%	Óra/fő/hó	Ft/óra	fő	%	Óra/fő/hó	Ft/óra	
Orvosok									
2014. 10 - 12.	4 920	51	54	1 487	5 551	57	66	1 714	9 686
2015. 10 - 12.	5 114	53	120	1 187	5 543	57	131	1 259	9 682
(2014. 12 - 12 =100%)	104,0	104,0	222,1	79,8	99,9	99,9	199,0	73,5	100,0
2014. 01 - 12.	4 906	52	55	1 482	5 509	58	68	1 694	9 465
(2014. 01 - 12 =100%)	104,2	101,9	218,0	80,1	100,6	98,4	194,7	74,3	102,3
Egészségügyi szakdolgozók									
2014. 10 - 12.	3 342	10	54	769	8 465	24	42	999	34 809
2015. 10 - 12.	3 656	11	110	657	8 950	26	77	714	34 405
(2014. 12 - 12 =100%)	109,4	110,7	203,0	85,4	105,7	107,0	186,2	71,5	98,8
2014. 01 - 12.	3 356	10	55	767	8 653	25	43	972	34 712
(2014. 01 - 12 =100%)	108,9	109,9	199,6	85,7	103,4	104,4	181,6	73,4	99,1
Egyéb egészségügyi dolgozók									
2014. 10 - 12.	2 378	13	67	633	4 645	25	53	787	18 284
2015. 10 - 12.	2 397	13	112	568	4 671	26	81	639	18 056
(2014. 12 - 12 =100%)	100,8	102,0	167,7	89,8	100,5	101,8	151,5	81,2	98,8
2014. 01 - 12.	2 440	13	68	618	4 791	26	55	772	18 314
(2014. 01 - 12 =100%)	98,2	99,6	165,2	92,0	97,5	98,9	148,2	82,7	98,6
Foglalkoztatottak összesen									
2014. 10 - 12.	10 640	17	57	1 049	18 661	30	52	1 215	62 779
2015. 10 - 12.	11 167	18	115	892	19 164	31	94	919	62 143
(2014. 12 - 12 =100%)	105,0	106,0	202,0	85,0	102,7	103,7	181,3	75,6	99,0
2014. 01 - 12.	10 703	17	58	1 039	18 953	30	53	1 188	62 491
(2014. 01 - 12 =100%)	104,3	104,9	198,4	85,8	101,1	101,7	177,5	77,3	99,4

[Vissza a tartalomjegyzékhez](#)[előző](#)[következő](#)

**A 2014. és a 2015. IV. negyedévi bruttó és nettó keresetek összehasonlítása
- foglalkoztatási típusok és munkaköri csoportok szerint, MÁK illetményszámfejtésű intézetek adatai**

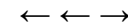
Időszak (havi Kh-Ri átlag)	Összes foglalkoztatott			Teljes munkaidőben foglalkoztatottak			Rész munkaidőben foglalkoztatottak			Egyéb módon foglalkoztatottak		
	Kereset		Átlagléttség	Kereset		Átlagléttség	Kereset		Átlagléttség	Kereset		Átlagléttség
	bruttó	nettó		bruttó	nettó		bruttó	nettó		bruttó	nettó	
	Ft/fő/hó	Ft/fő/hó	fő	Ft/fő/hó	Ft/fő/hó	fő	Ft/fő/hó	Ft/fő/hó	fő	Ft/fő/hó	Ft/fő/hó	fő
Orvosok												
2014. 10 - 12.	453 782	297 937	12 921	485 320	318 531	11 008	343 762	226 447	1 269	131 774	86 979	645
2015. 10 - 12.	493 675	323 960	12 856	527 803	346 250	10 962	365 840	240 796	1 310	140 083	92 298	584
(2014. 10 - 12 =100%)	108,8	108,7	99,5	108,8	108,7	99,6	106,4	106,3	103,3	106,3	106,1	90,6
2014. 01 - 12.	453 935	298 049	12 677	485 734	318 822	10 802	343 023	225 944	1 250	126 310	83 345	625
(2014. 01 - 12 =100%)	108,8	108,7	101,4	108,7	108,6	101,5	106,7	106,6	104,8	110,9	110,7	93,5
Egészségügyi szakdolgozók												
2014. 10 - 12.	203 112	133 078	51 991	207 807	136 144	48 475	141 308	92 739	3 025	120 368	78 906	491
2015. 10 - 12.	212 967	139 525	51 329	217 726	142 634	47 961	149 436	98 034	3 064	102 810	67 377	305
(2014. 10 - 12 =100%)	104,9	104,8	98,7	104,8	104,8	98,9	105,8	105,7	101,3	85,4	85,4	62,1
2014. 01 - 12.	203 216	133 147	51 856	207 879	136 192	48 358	141 614	92 940	3 015	121 000	79 308	484
(2014. 01 - 12 =100%)	104,8	104,8	99,0	104,7	104,7	99,2	105,5	105,5	101,6	85,0	85,0	63,0
Egyéb egészségügyi dolgozók												
2014. 10 - 12.	165 899	108 688	28 065	171 964	112 656	25 603	104 471	68 503	2 139	91 791	60 139	323
2015. 10 - 12.	174 370	114 229	27 672	180 661	118 346	25 399	105 565	69 206	2 104	85 350	55 950	169
(2014. 10 - 12 =100%)	105,1	105,1	98,6	105,1	105,1	99,2	101,0	101,0	98,4	93,0	93,0	52,4
2014. 01 - 12.	164 983	108 089	28 061	170 888	111 952	25 620	104 121	68 275	2 129	95 273	62 431	312
(2014. 01 - 12 =100%)	105,7	105,7	98,6	105,7	105,7	99,1	101,4	101,4	98,8	89,6	89,6	54,2
Foglalkoztatottak összesen												
2014. 10 - 12.	226 715	148 626	92 976	232 924	152 672	85 086	168 990	111 052	6 432	119 086	78 321	1 459
2015. 10 - 12.	240 627	157 718	91 857	246 871	161 788	84 322	178 956	117 546	6 477	120 601	79 311	1 058
(2014. 10 - 12 =100%)	106,1	106,1	98,8	106,0	106,0	99,1	105,9	105,8	100,7	101,3	101,3	72,6
2014. 01 - 12.	225 955	148 129	92 594	232 101	152 135	84 780	168 507	110 730	6 393	117 693	77 382	1 421
(2014. 01 - 12 =100%)	0,0	106,5	99,2	106,4	106,3	99,5	106,2	106,2	101,3	102,5	102,5	74,5



A MINTÁBAN SZEREPLŐ INTÉZETEK FELSOROLÁSA

- 1. TELJES MUNKAI DŐBEN FOGLALKOZTATOTTAK LÉTSZÁMA**
- 2. TELJES MUNKAI DŐBEN FOGLALKOZTATOTTAK JÖVEDELME**

(VISSZA A TARTALOMRA)

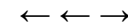


Országos intézetek - Teljes munkaidőben foglalkoztatottak összesen

Intézet	Átlag létszám (fő/hó)			Létszám vált.	
	2014. 10 - 12. hó	2015. 10 - 12. hó	2014. 01 - 12. hó	2014. 10 - 12 hó=100%	2014. 01 - 12 hó=100%
0152 ORSZÁGOS SPORTEGÉSZSÉGÜGYI INTÉZET	234	226	230	96,6	98,0
0153 ORSZÁGOS REUMATOLÓGIAI ÉS FIZIOTERÁPIÁS INTÉZET	354	360	354	101,8	101,9
0154 ORSZÁGOS ONKOLÓGIAI INTÉZET	1 027	991	1 008	96,5	98,3
0156 ORSZÁGOS KORÁNYI TBC ÉS PULMONOLÓGIAI INTÉZET	546	530	540	96,9	98,0
0160 ORSZÁGOS ORVOSI REHABILITÁCIÓS INTÉZET	400	423	398	105,7	106,3
0162 GOTTSEGEN GYÖRGY ORSZÁGOS KARDIOLÓGIAI INTÉZET	518	504	513	97,4	98,3
0163 ORSZÁGOS KLINIKAI IDEGTUDOMÁNYI INTÉZET	301	300	300	99,6	99,9
0242 PÉCSI TUDOMÁNYEGYETEM	2 781	2 782	2 766	100,0	100,6
0643 SZEGEDI TUDOMÁNYEGYETEM	3 153	3 210	3 099	101,8	103,6
0940 DEBRECENI EGYETEM	2 297	2 269	2 305	98,8	98,4
1051 PARÁDFÜRDŐI ÁLLAMI KÓRHÁZ	118	114	118	96,8	96,8
1057 MÁTRAI GYÓGYINTÉZET	284	272	282	95,7	96,6
1968 ÁLLAMI SZÍVKÓRHÁZ	378	372	377	98,5	98,8
Összesen	12 392	12 353	12 290	99,7	100,5

Megyei kórházak - Teljes munkaidőben foglalkoztatottak összesen

Intézet	Átlag létszám			Létszám vált.	
	2014. 10 - 12. hó	2015. 10 - 12. hó	2014. 01 - 12. hó	2014. 10 - 12 hó=100%	2014. 01 - 12 hó=100%
0301 BKMI KÓRHÁZ A SZEGEDI TUDOMÁNYEGYETEM ÁLTALÁNOS ORVOSTUDOMÁN	2 309	2 327	2 300	100,8	101,2
0401 PÁNDY KÁLMÁN MEGYEI KÓRHÁZ	1 925	1 948	1 926	101,2	101,1
0502 BORSOD-ABAUJ-ZEMPLÉN MEGYEI KÓRHÁZ ÉS EGYETEMI OKTATÓ KÓRHÁZ	2 618	2 585	2 595	98,7	99,6
0509 MISKOLCI SEMMELWEIS KÓRHÁZ ÉS EGYETEMI OKTATÓKÓRHÁZ	1 542	1 473	1 598	95,5	92,2
0701 FEJÉR MEGYEI SZENT GYÖRGY EGYETEMI OKTATÓ KÓRHÁZ	2 363	2 434	2 343	103,0	103,9
0801 PETZ ALADÁR MEGYEI OKTATÓ KÓRHÁZ	1 964	1 984	1 954	101,0	101,5
0901 KENÉZY GYULA KÓRHÁZ ÉS RENDELŐINTÉZET	2 349	2 377	2 315	101,2	102,7
1011 MARKHOT FERENC OKTATÓKÓRHÁZ ÉS RENDELŐINTÉZET	1 375	1 266	1 367	92,1	92,6
1101 SZENT BORBÁLA KÓRHÁZ	1 137	1 114	1 135	97,9	98,1
1201 SZENT LÁZÁR MEGYEI KÓRHÁZ	778	814	780	104,6	104,3
1309 PEST MEGYEI FLÓR FERENC KÓRHÁZ	834	829	837	99,4	99,1
1401 SOMOGY MEGYEI KAPOSÍ MÓR OKTATÓ KÓRHÁZ	1 854	1 764	1 867	95,2	94,5
1501 SZABOLCS-SZATMÁR-BEREG MEGYEI KÓRHÁZAK ÉS EGYETEMI OKTATÓKÓR	4 077	4 155	4 056	101,9	102,4
1601 JNSZ MEGYEI HETÉNYI G. KÓRHÁZ-RENDELŐINTÉZET SZOLNOK	1 510	1 518	1 510	100,5	100,5
1701 TOLNA MEGYEI BALASSA JÁNOS KÓRHÁZ	1 443	1 408	1 459	97,6	96,5
1801 MARKUSOVSKY EGYETEMI OKTATÓKÓRHÁZ	1 548	1 552	1 542	100,2	100,7
1901 CSOLNOKY FERENC KÓRHÁZ	1 477	1 468	1 465	99,4	100,2
2001 ZALA MEGYEI KÓRHÁZ	1 544	1 541	1 539	99,8	100,1
Összesen	32 649	32 556	32 588	99,7	99,9

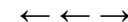


Fővárosi kórházak - Teljes munkaidőben foglalkoztatottak összesen

Intézet	Átlag létszám (fő/hó)			Létszám vált.	
	2014. 10 - 12. hó	2015. 10 - 12. hó	2014. 01 - 12. hó	2014. 10 - 12 hó=100%	2014. 01 - 12 hó=100%
	0101 SZENT IMRE EGYETEMI OKTATÓKÓRHÁZ	881	849	884	96
0104 SZENT MARGIT KÓRHÁZ	540	529	526	98	101
0106 SZENT JÁNOS KÓRHÁZ ÉS ÉSZAK-BUDAI EGYESÍTETT KÓRHÁZAK	1205	1178	1203	98	98
0109 EGYESÍTETT SZENT ISTVÁN ÉS SZENT LÁSZLÓ KÓRHÁZ RENDELŐINTÉZE	2009	1920	2001	96	96
0112 BAJCSY ZSILINSZKY KÓRHÁZ ÉS RENDELŐINTÉZET	1105	1072	1091	97	98
0115 JAHN FERENC DÉL-PESTI KÓRHÁZ ÉS RENDELŐINTÉZET	1492	1417	1488	95	95
0116 PÉTERFY SÁNDOR UTCAI KÓRHÁZ-RENDELŐINTÉZET ÉS BALESETI KÖZP	1704	1685	1693	99	100
0118 UZSOKI UTCAI KÓRHÁZ	1175	1187	1171	101	101
0119 NYÍRŐ GYULA KÓRHÁZ-ORSZÁGOS PSZICHIÁTRIAI ÉS ADDIKT. INTÉZET	558	527	564	94	93
0121 KÁROLYI SÁNDOR KÓRHÁZ	394	351	400	89	88
0122 HEIM PÁL GYERMEKKÓRHÁZ	965	962	959	100	100
1301 SZENT RÓKUS KÓRHÁZ ÉS INTÉZMÉNYEI	355	361	353	102	102
2203 BUDAPESTI SZENT FERENC KÓRHÁZ	77	75	76	99	99
Összesen	12 458	12 114	12 408	97,2	97,6

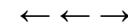
Városi kórházak, szakkórházak, krónikus intézmények - Teljes munkaidőben foglalkoztatottak összesen

Intézet	Átlag létszám			Létszám vált.	
	2014. 10 - 12. hó	2015. 10 - 12. hó	2014. 01 - 12. hó	2014. 10 - 12 hó=100%	2014. 01 - 12 hó=100%
	0108 SZENT KOZMA ÉS DAMJÁN REHABILITÁCIÓS SZAKKÓRHÁZ	174	178	174	102
0204 MOHÁCSI KÓRHÁZ	441	415	436	94	95
0205 KOMLÓI EGÉSZSÉGCENTRUM	161	151	157	94	96
0207 SZIGETVÁRI KÓRHÁZ	390	373	380	96	98
0302 BAJAI SZENT RÓKUS KÓRHÁZ	840	785	835	93	94
0306 KISKUNHALASI SEMMELWEIS KÓRHÁZ	709	703	712	99	99
0402 DR RÉTHY PÁL KÓRHÁZ - RENDELŐINTÉZET	789	787	773	100	102
0403 OROSHÁZI KÓRHÁZ	685	660	684	96	96
0504 SÁTORALJAUJHELYI ERZSÉBET KORHÁZ	436	438	444	100	98
0508 KOCH ROBERT KORHÁZ ÉS RENDELŐINTÉZET	283	279	285	99	98
0510 KAZINCBARCIKAI KÓRHÁZ NONPROFIT KFT.	321	328	315	102	104
0561 ALMÁSI BALOGH PÁL KÓRHÁZ	428	418	430	98	97
0601 DR. BUGYI ISTVÁN KÓRHÁZ	667	673	662	101	102
0602 CSONGRÁD MEGYEI EÜ. ELLÁTÓ KÖZPONT HÓDMEZŐVÁSÁRHELY-MAKÓ	845	847	827	100	102
0606 CSONGRÁD MEGYEI MELLKASI BETEGSÉGEK SZAKKÓRHÁZA	198	194	196	98	99
0702 SZENT PANTALEON KÓRHÁZ-RENDELŐINTÉZET DUNAÚJVÁROS	855	835	828	98	101
0802 SOPRONI ERZSÉBET OKTATÓ KÓRHÁZ ÉS REHABILITÁCIÓS INTÉZET	1204	1187	1213	99	98
0803 KAROLINA KÓRHÁZ - RENDELŐINTÉZET	407	389	412	95	94
0804 CSORNAI MARGIT KÓRHÁZ	203	208	204	102	102
0805 LUMNICZER SÁNDOR KÓRHÁZ-RENDELŐINTÉZET	257	260	262	101	99
0902 GRÓF TISZA ISTVÁN KÓRHÁZ	723	718	719	99	100



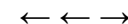
Városi kórházak, szakkórházak, krónikus intézmények - Teljes munkaidőben foglalkoztatottak összesen (folytatás)

Intézet	Átlag létszám			Létszám vált.	
	2014. 10 - 12. hó	2015. 10 - 12. hó	2014. 01 - 12. hó	2014. 10 - 12 hó=100%	2014. 01 - 12 hó=100%
1035 ALBERT SCHWEITZER KÓRHÁZ-RENDELŐINTÉZET	506	509	494	101	103
1037 BUGÁT PÁL KÓRHÁZ	443	457	439	103	104
1102 VASZARY KOLOS KÓRHÁZ ESZTERGOM	588	579	594	98	97
1103 ÁRPÁD-HÁZI SZENT ERZSÉBET SZAKKÓRHÁZ ÉS RENDELŐINTÉZET	122	121	122	100	99
1104 SELYE JÁNOS KÓRHÁZ	173	170	178	98	96
1106 BATTHYÁNY KÁZMÉR SZAKKÓRHÁZ ÉS RENDELŐINTÉZET KISBÉR	126	120	129	95	93
1121 OROSZLÁNYI SZAKORVOSI ÉS ÁPOLÁSI INTÉZET	100	95	102	95	93
1132 DOROGI SZENT BORBÁLA SZAKKÓRHÁZ ÉS SZAKORVOSI RENDELŐ	139	135	139	97	97
1202 DR KENESSEY ALBERT KÓRHÁZ-RENDELŐINTÉZET	608	598	610	98	98
1203 MARGIT KÓRHÁZ PÁSZTÓ	206	207	208	100	100
1303 NAGYKÖRÖSI REHABILITÁCIÓS SZAKKÓRHÁZ ÉS RENDELŐINTÉZET	221	213	221	96	96
1304 VÁC JÁVORSZKY ÖDÖN KÓRHÁZ	647	653	639	101	102
1306 TUDÓGYÓGYINTÉZET TÖRÖKBÁLINT	249	245	248	98	99
1345 MISSZIÓ EGÉSZSÉGÜGYI KÖZPONT	66	63	65	97	97
13B2 TOLDY FERENC KÓRHÁZ ÉS RENDELŐINTÉZET	804	784	802	97	98
1402 SIÓFOKI KÓRHÁZ-RENDELŐINTÉZET	541	541	536	100	101
1428 NAGYATÁDI KÓRHÁZ	385	387	379	101	102
1503 FELSŐ-SZABOLCSI KÓRHÁZ	795	791	792	100	100
1603 KÁTAI G. KÓRHÁZ KARCAG	551	547	549	99	100
1606 KUNHEGYESI SZAKORVOSI ÉS ÁPOLÁSI INTÉZET	27	24	27	90	90
1607 MEZŐTÚRI KÓRHÁZ ÉS RENDELŐINTÉZET	145	150	143	103	105
1608 JÁSZBERÉNYI SZENT ERZSÉBET KÓRHÁZ	430	427	431	99	99
1702 BONYHÁDI KÓRHÁZ ÉS RENDELŐINTÉZET	163	167	164	102	101
1703 DOMBÓVÁRI SZENT LUKÁCS KÓRHÁZ	480	465	466	97	100
1803 SZENT LÁSZLÓ KÓRHÁZ	200	206	201	103	103
1805 KEMENESALJAI EGYESÍTETT KÓRHÁZ CELLDÖMÖLK	171	166	172	97	97
1903 PÁPA GRÓF ESTERHÁZY KÓRHÁZ ÉS RENDELŐINTÉZETI SZAKRENDELŐ	341	334	336	98	99
1908 ZIRCI ERZSÉBET KÓRHÁZ-RENDELŐINTÉZET	133	130	129	98	101
1911 VESZPRÉM MEGYEI TUDÓGYÓGYINTÉZET FARKASGYEPŰ	182	178	184	98	97
1912 AJKA MAGYAR IMRE KÓRHÁZ	608	586	606	96	97
1954 DEÁK JENŐ KÓRHÁZ	121	117	138	96	84
2002 KANIZSAI DOROTTYA KÓRHÁZ	765	740	763	97	97
2003 KESZTHELYI KÓRHÁZ	318	325	319	102	102
2004 HÉVÍZGYÓGYFÜRDŐ ÉS SZENT ANDRÁS REUMAKÓRHÁZ	492	492	498	100	99
9521 MÁV KÓRHÁZ ÉS RENDELŐINTÉZET SZOLNOK	317	322	318	102	101
Összesen	23 178	22 868	23 094	98,7	99,0



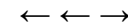
Szakorvosi rendelőintézetek - Teljes munkaidőben foglalkoztatottak összesen

Intézet	Átlag létszám			Létszám vált.	
	2014. 10 - 12. hó	2015. 10 - 12. hó	2014. 01 - 12. hó	2014. 10 - 12 hó=100%	2014. 01 - 12 hó=100%
.. DUNAVECSE VÁROS ÖNKORMÁNYZAT DR. KOLOZS GERGELY KISTÉRSÉGI J	25	32	26	126	125
.. SZAKORVOSI RENDELŐINTÉZET GYÖMRŐ	25	24	26	94	94
0221 PÉCS MJV.EGYESITETT EÜ.INTÉZMÉNYEK IGAZGATÓSÁGA	362	352	361	97	98
0340 EGÉSZSÉGÜGYI KÖZPONT	16	17	16	106	106
0420 BÉKÉS VÁROS EGYESITETT EÜ.INT.ÉS RENDELŐINTÉZET	68	77	66	113	117
0421 VÁROSI EGÉSZSÉGÜGYI INTÉZMÉNY	23	20	23	87	86
0511 VÁROSI ÖNKORMÁNYZAT RENDELŐINTÉZETE	66	60	67	91	90
0524 SZÁNTÓ J.ENDRE EGYESITETT SZOCIÁLIS ÉS EGÉSZSÉGÜGYI INTÉZET	61	86	60	142	145
0525 SÁROSPATAK VÁROS RENDELŐINTÉZETE	53	54	54	102	100
0526 TISZAÚJVÁROS VÁROSI RENDELŐINTÉZET	114	116	111	102	104
0926 VÁROSI RENDELŐINTÉZET	20	22	20	109	109
0927 JÁRÓBETEG - ELLÁTÓ CENTRUM	41	45	40	109	113
1322 DABAS DR.HALÁSZ GÉZA SZAKORVOSI RENDELŐINTÉZET	73	79	72	108	111
1323 DUNAKESZI VÁROS ÖNKORMÁNYZATÁNAK SZAKORVOSI RENDELŐINTÉZETE	58	60	59	103	102
1325 TORMAY KÁROLY EGÉSZSÉGÜGYI KÖZPONT GÖDÖLLŐ	94	93	96	99	97
1326 SZAKORVOSI RENDELŐINTÉZET MONOR	49	49	51	99	96
1327 NAGYKÁTA SZAKORVOSI RENDELŐINTÉZET	48	49	48	103	102
1328 PILISVÖRÖSVÁR VÁROSI ÖNKORMÁNYZAT SZAKORVOSI RENDELŐINTÉZET	34	35	33	104	107
1330 SZENTENDRE VÁROS EGÉSZSÉGÜGYI INTÉZMÉNYEI	63	63	60	101	106
1331 SZAKORVOSI RENDELŐINTÉZET SZIGETSZENTMIKLÓS	97	94	97	97	98
1334 VECSÉSI EGÉSZSÉGÜGYI SZOLGÁLAT	57	54	57	94	95
1335 DR. ROMICS LÁSZLÓ EGÉSZSÉGÜGYI INTÉZMÉNY	152	148	152	97	97
1409 KAPOSVÁRI EGYETEM	105	109	106	104	103
1420 KISTÉRSÉGI JÁRÓBETEGELLÁTÓ KÖZPONT	52	52	51	100	102
1439 EGÉSZSÉGÜGYI NONPROFIT KFT. FONYÓD	26	22	27	85	83
1622 VÁROSI EGÉSZSÉGÜGYI KÖZPONT KUNSZENTMÁRTON	27	24	27	89	89
1623 KUTHY ELEK EGÉSZSÉGÜGYI INTÉZMÉNY TISZAFÜRED	23	18	24	78	76
1624 EGYESÍTETT GYÓGYÍTÓ MEGELŐZŐ INTÉZET TÖRÖKSZENTMIKLÓS	47	47	48	100	97
1721 PAKSI GYÓGYÁSZATI KÖZPONT	95	96	93	101	103
1822 RENDELŐINTÉZET SZENTGOTTHÁRD	28	27	28	96	96
1922 BALATONFÜRED VÁROSI RENDELŐINTÉZET	21	21	20	100	103
2020 DR. HETÉS FERENC SZAKORVOSI RENDELŐINTÉZET	36	35	35	98	99
2101 BUDAPEST I. KERÜLET BUDAVÁRI ÖNK. EGÉSZSÉGÜGYI SZOLGÁLATA	65	63	65	97	97
2201 BUDAPEST FŐV.II.KERÜLETI ÖNKORM. EGÉSZSÉGÜGYI SZOLGÁLATA	251	244	249	97	98
2301 SZENT MARGIT RENDELŐINTÉZET NONPROFIT KFT.	183	181	187	99	97
2501 V.KER.BELVÁROS-LIPÓTVÁROS EGÉSZSÉGÜGYI SZOLGÁLAT	130	132	127	101	104
2601 TERÉZVÁROSI EGÉSZSÉGÜGYI SZOLGÁLAT	119	121	120	102	101
2801 JÓZSEFVÁROSI EGÉSZSÉGÜGYI SZOLGÁLAT	190	183	192	97	95
3401 ZUGLÓI EGÉSZSÉGÜGYI SZOLGÁLAT	296	294	292	99	100
3501 XV.KERÜLETI ÖNKORMÁNYZAT EGÉSZSÉGÜGYI INTÉZMÉNYE	176	182	180	103	101
3612 XVI.KERÜLET KERTVÁROSI EGÉSZSÉGÜGYI SZOLGÁLATA	148	151	149	102	101
3901 BUDAPEST FŐV. XIX. KER. ÖNK. KISPESTI EGÉSZSÉGÜGYI INTÉZETE	196	191	196	98	98
4101 BP.XXI. KERÜLET CSEPEL ÖNK.TÓTH ILONA EGÉSZSÉGÜGYI SZOLGÁLAT	152	148	151	97	98
Összesen	3 967	3 972	3 961	100,1	100,3



Alapellátási rendelőintézetek - Teljes munkaidőben foglalkoztatottak összesen

Intézet	Átlag létszám			Létszám vált.	
	2014. 10 - 12. hó	2015. 10 - 12. hó	2014. 01 - 12. hó	2014. 10 - 12 hó=100%	2014. 01 - 12 hó=100%
.. EGÉSZSÉGÜGYI ALAPELLÁTÁSI IGAZGATÓSÁG	93	91	91	97	100
.. GYULA VÁROS ÖNKORMÁNYZATÁNAK EGÉSZSÉGÜGYI ALAPELLÁTÁSI INTÉZ	33	32	31	98	103
.. KOMÁROM VÁROS ÖNKORMÁNYZAT ALAPELLÁTÁSI SZOLGÁLATA	25	25	26	98	97
.. PÁPA VÁROS ÖNKORMÁNYZATÁNAK EÜ.ALAPELLÁTÁSI INTÉZETE	21	20	21	95	98
.. SAJÓSZENTPÉTERI GYÓGYÍTÓ- MEGELŐZŐ INTÉZMÉNY	21	21	21	102	100
.. SZEKSZÁRD MEGYEI JOGÚ VÁROS ÖNKORMÁNYZATA EGÉSZSÉGÜGYI GONDN	24	28	24	115	118
.. SZOMBATHELYI EGÉSZSÉGÜGYI ALAPELLÁTÓ INTÉZET	59	73	58	124	126
.. VESZPRÉM MEGYEI JOGU VÁROS EGÉSZSÉGÜGYI ALAPELLÁTÁSI INTÉZMÉ	34	32	37	94	88
.. ZALAEGERSZEGI EGÉSZSÉGÜGYI ALAPELLÁTÁSI INTÉZMÉNY	50	46	49	94	95
0378 LAJOSMIZSE VÁROS ÖNKORMÁNYZATA EGÉSZSÉGÜGYI GYERMEKJÓLÉTI ÉS	20	35	18	178	191
1421 BALATONBOGLÁRI DR. TÖRÖK SÁNDOR EGÉSZSÉGÜGYI KÖZPONT	19	18	19	98	97
1450 "KOPPÁNY VÖLGYE KEK" EGÉSSZÉGÜGYI ÉS SZOLGÁLTATÓ NONPROFIT K	23	17	23	72	73
1541 VÁROSI EGÉSZSÉGÜGYI ALAPELLÁTÁS KISVÁRDA	21	20	21	95	95
Összesen	443	459	438	103,6	104,7
Együtt összesen	85 086	84 322	84 780	99,1	99,5

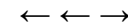


Országos intézetek - Teljes munkaidőben foglalkoztatottak összesen

Intézet		Átlag jövedelem (Ft/fő/hó)			Jövedelem vált.	
		2014. 10 - 12. hó	2015. 10 - 12. hó	2014. 01 - 12. hó	2014. 10 - 12 hó=100%	2014. 01 - 12 hó=100%
0152	ORSZÁGOS SPORTEGÉSZSÉGÜGYI INTÉZET	257 587	262 282	253 719	101,8	103,4
0153	ORSZÁGOS REUMATOLÓGIAI ÉS FIZIOTERÁPIÁS INTÉZET	228 079	229 172	234 706	100,5	97,6
0154	ORSZÁGOS ONKOLÓGIAI INTÉZET	306 889	325 730	302 731	106,1	107,6
0156	ORSZÁGOS KORÁNYI TBC ÉS PULMONOLÓGIAI INTÉZET	263 272	283 662	269 004	107,7	105,4
0160	ORSZÁGOS ORVOSI REHABILITÁCIÓS INTÉZET	243 576	248 398	237 274	102,0	104,7
0162	GOTTSEGEN GYÖRGY ORSZÁGOS KARDIOLÓGIAI INTÉZET	299 687	314 786	293 745	105,0	107,2
0163	ORSZÁGOS KLINIKAI IDEGTUDOMÁNYI INTÉZET	284 966	287 927	287 020	101,0	100,3
0242	PÉCSI TUDOMÁNYEGYETEM	320 802	360 562	310 514	112,4	116,1
0643	SZEGEDI TUDOMÁNYEGYETEM	273 259	297 166	272 130	108,7	109,2
0940	DEBRECENI EGYETEM	269 804	295 664	261 785	109,6	112,9
1051	PARÁDFÜRDŐI ÁLLAMI KÓRHÁZ	211 753	210 328	207 109	99,3	101,6
1057	MÁTRAI GYÓGYINTÉZET	213 677	233 347	217 510	109,2	107,3
1968	ÁLLAMI SZÍVKÓRHÁZ	265 390	261 569	256 732	98,6	101,9
Összesen		282 285	305 799	277 567	108,3	110,2

Megyei kórházak - Teljes munkaidőben foglalkoztatottak összesen

Intézet		Átlag jövedelem			Jövedelem vált.	
		2014. 10 - 12. hó	2015. 10 - 12. hó	2014. 01 - 12. hó	2014. 10 - 12 hó=100%	2014. 01 - 12 hó=100%
0301	BKMI KÓRHÁZ A SZEGEDI TUDOMÁNYEGYETEM ÁLTALÁNOS ORVOSTUDOM	244 876	250 365	242 733	102,2	103,1
0401	PÁNDY KÁLMÁN MEGYEI KÓRHÁZ	222 095	225 749	223 866	101,6	100,8
0502	BORSOD-ABAUJ-ZEMPLÉN MEGYEI KÓRHÁZ ÉS EGYETEMI OKTATÓ KÓRHÁZ	245 698	254 076	240 127	103,4	105,8
0509	MISKOLCI SEMMELWEIS KÓRHÁZ ÉS EGYETEMI OKTATÓKÓRHÁZ	212 798	215 802	210 054	101,4	102,7
0701	FEJÉR MEGYEI SZENT GYÖRGY EGYETEMI OKTATÓ KÓRHÁZ	233 289	241 162	233 248	103,4	103,4
0801	PETZ ALADÁR MEGYEI OKTATÓ KÓRHÁZ	232 582	240 289	234 676	103,3	102,4
0901	KENÉZY GYULA KÓRHÁZ ÉS RENDELŐINTÉZET	265 050	272 993	258 897	103,0	105,4
1011	MARKHOT FERENC OKTATÓKÓRHÁZ ÉS RENDELŐINTÉZET	254 675	251 344	247 231	98,7	101,7
1101	SZENT BORBÁLA KÓRHÁZ	247 627	267 112	250 139	107,9	106,8
1201	SZENT LÁZÁR MEGYEI KÓRHÁZ	214 965	233 544	214 513	108,6	108,9
1309	PEST MEGYEI FLÓR FERENC KÓRHÁZ	237 274	245 355	233 996	103,4	104,9
1401	SOMOGY MEGYEI KAPOSI MÓR OKTATÓ KÓRHÁZ	225 892	231 260	225 404	102,4	102,6
1501	SZABOLCS-SZATMÁR-BEREG MEGYEI KÓRHÁZAK ÉS EGYETEMI OKTATÓK	226 066	237 482	226 103	105,0	105,0
1601	JNSZ MEGYEI HETÉNYI G. KÓRHÁZ-RENDELŐINTÉZET SZOLNOK	243 417	254 500	243 795	104,6	104,4
1701	TOLNA MEGYEI BALASSA JÁNOS KÓRHÁZ	218 614	232 127	223 566	106,2	103,8
1801	MARKUSOVSKY EGYETEMI OKTATÓKÓRHÁZ	269 927	279 126	256 417	103,4	108,9
1901	CSOLNOKY FERENC KÓRHÁZ	227 648	254 364	228 443	111,7	111,3
2001	ZALA MEGYEI KÓRHÁZ	229 744	235 169	230 630	102,4	102,0
Összesen		236 596	245 594	234 899	103,8	104,6

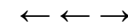


Fővárosi kórházak - Teljes munkaidőben foglalkoztatottak összesen

Intézet		Átlag jövedelem			Jövedelem vált.	
			(Ft/fő/hó)			
0101	SZENT IMRE EGYETEMI OKTATÓKÓRHÁZ	256 353	269 405	253 570	105,1	106,2
0104	SZENT MARGIT KÓRHÁZ	261 557	274 329	255 465	104,9	107,4
0106	SZENT JÁNOS KÓRHÁZ ÉS ÉSZAK-BUDAI EGYESÍTETT KÓRHÁZAK	268 321	295 770	267 608	110,2	110,5
0109	EGYESÍTETT SZENT ISTVÁN ÉS SZENT LÁSZLÓ KÓRHÁZ RENDELŐINTÉZE	252 317	279 305	250 057	110,7	111,7
0112	BAJCSY ZSILINSZKY KÓRHÁZ ÉS RENDELŐINTÉZET	249 535	289 264	250 345	115,9	115,5
0115	JAHN FERENC DÉL-PESTI KÓRHÁZ ÉS RENDELŐINTÉZET	231 632	249 651	232 415	107,8	107,4
0116	PÉTERFY SÁNDOR UTCAI KÓRHÁZ-RENDELŐINTÉZET ÉS BALESETI KÖZP	264 865	273 822	262 172	103,4	104,4
0118	UZSOKI UTCAI KÓRHÁZ	264 259	297 690	264 409	112,7	112,6
0119	NYÍRŐ GYULA KÓRHÁZ-ORSZÁGOS PSZICHIÁTRIAI ÉS ADDIKT. INTÉZET	222 980	227 915	223 071	102,2	102,2
0121	KÁROLYI SÁNDOR KÓRHÁZ	246 860	290 129	257 198	117,5	112,8
0122	HEIM PÁL GYERMEKKÓRHÁZ	255 225	258 703	254 212	101,4	101,8
1301	SZENT RÓKUS KÓRHÁZ ÉS INTÉZMÉNYEI	227 309	231 532	226 290	101,9	102,3
2203	BUDAPESTI SZENT FERENC KÓRHÁZ	190 328	195 182	188 345	102,6	103,6
Összesen		252 313	272 942	251 422	108,2	108,6

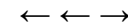
Városi kórházak, szakkórházak, krónikus intézmények - Teljes munkaidőben foglalkoztatottak összesen

Intézet		Átlag jövedelem			Jövedelem vált.	
		2014. 10 - 12. hó	2015. 10 - 12. hó	2014. 01 - 12. hó	2014. 10 - 12 hó=100%	2014. 01 - 12 hó=100%
0108	SZENT KOZMA ÉS DAMJÁN REHABILITÁCIÓS SZAKKÓRHÁZ	232 378	239 112	230 438	102,9	103,8
0204	MOHÁCSI KÓRHÁZ	226 804	231 008	221 380	101,9	104,3
0205	KOMLÓI EGÉSZSÉGCENTRUM	277 490	272 941	253 700	98,4	107,6
0207	SZIGETVÁRI KÓRHÁZ	224 673	234 715	229 422	104,5	102,3
0302	BAJAI SZENT RÓKUS KÓRHÁZ	232 765	248 367	234 910	106,7	105,7
0306	KISKUNHALASI SEMMELWEIS KÓRHÁZ	198 551	210 834	202 286	106,2	104,2
0402	DR RÉTHY PÁL KÓRHÁZ - RENDELŐINTÉZET	245 506	241 958	241 791	98,6	100,1
0403	OROSHÁZI KÓRHÁZ	225 943	247 597	226 757	109,6	109,2
0504	SÁTORALJAUJHELYI ERZSÉBET KORHÁZ	210 920	210 797	212 316	99,9	99,3
0508	KOCH ROBERT KORHÁZ ÉS RENDELŐINTÉZET	230 319	203 635	212 884	88,4	95,7
0510	KAZINCBARCIKAI KÓRHÁZ NONPROFIT KFT.	220 329	227 708	217 181	103,3	104,8
0561	ALMÁSI BALOGH PÁL KÓRHÁZ	215 560	228 759	213 597	106,1	107,1
0601	DR. BUGYI ISTVÁN KÓRHÁZ	231 790	240 730	227 699	103,9	105,7
0602	CSONGRÁD MEGYEI EÜ. ELLÁTÓ KÖZPONT HŐDMEZŐVÁSÁRHELY-MAKÓ	213 444	239 912	215 064	112,4	111,6
0606	CSONGRÁD MEGYEI MELLKASI BETEGSÉGEK SZAKKÓRHÁZA	214 425	245 160	216 823	114,3	113,1
0702	SZENT PANTALEON KÓRHÁZ-RENDELŐINTÉZET DUNAÚJVÁROS	240 549	250 631	243 541	104,2	102,9
0802	SOPRONI ERZSÉBET OKTATÓ KÓRHÁZ ÉS REHABILITÁCIÓS INTÉZET	213 344	220 905	213 898	103,5	103,3
0803	KAROLINA KÓRHÁZ - RENDELŐINTÉZET	207 618	215 450	207 798	103,8	103,7
0804	CSORNAI MARGIT KÓRHÁZ	200 021	200 514	201 498	100,2	99,5
0805	LUMNICZER SÁNDOR KÓRHÁZ-RENDELŐINTÉZET	199 413	206 381	193 324	103,5	106,8
0902	GRÓF TISZA ISTVÁN KÓRHÁZ	207 178	217 833	211 135	105,1	103,2
1035	ALBERT SCHWEITZER KÓRHÁZ-RENDELŐINTÉZET	220 900	235 053	223 267	106,4	105,3



Városi kórházak, szakkórházak, krónikus intézmények - Teljes munkaidőben foglalkoztatottak összesen (folytatás)

Intézet	Átlag jövedelem			Jövedelem vált.		
	2014. 10 - 12. hó	2015. 10 - 12. hó	2014. 01 - 12. hó	2014. 10 - 12 hó=100%	2014. 01 - 12 hó=100%	
1037	BUGÁT PÁL KÓRHÁZ	234 629	233 106	234 432	99,4	99,4
1102	VASZARY KOLOS KÓRHÁZ ESZTERGOM	236 530	241 889	234 723	102,3	103,1
1103	ÁRPÁD-HÁZI SZENT ERZSÉBET SZAKKÓRHÁZ ÉS RENDELŐINTÉZET	241 616	237 974	239 715	98,5	99,3
1104	SELYE JÁNOS KÓRHÁZ	205 577	212 957	200 435	103,6	106,2
1106	BATTHYÁNY KÁZMÉR SZAKKÓRHÁZ ÉS RENDELŐINTÉZET KISBÉR	213 989	198 543	196 030	92,8	101,3
1121	OROSZLÁNYI SZAKORVOSI ÉS ÁPOLÁSI INTÉZET	232 416	232 432	224 292	100,0	103,6
1132	DOROGI SZENT BORBÁLA SZAKKÓRHÁZ ÉS SZAKORVOSI RENDELŐ	207 396	193 340	199 135	93,2	97,1
1202	DR KENESSEY ALBERT KÓRHÁZ-RENDELŐINTÉZET	244 140	273 022	247 748	111,8	110,2
1203	MARGIT KÓRHÁZ PÁSZTÓ	225 966	233 431	213 411	103,3	109,4
1303	NAGYKÖRÖSI REHABILITÁCIÓS SZAKKÓRHÁZ ÉS RENDELŐINTÉZET	213 070	227 108	210 416	106,6	107,9
1304	VÁC JÁVORSZKY ÖDÖN KÓRHÁZ	230 972	244 932	231 348	106,0	105,9
1306	TÜDŐGYÓGYINTÉZET TÖRÖKBÁLINT	277 168	323 100	283 009	116,6	114,2
1345	MISSZIÓ EGÉSZSÉGÜGYI KÖZPONT	256 250	226 487	237 043	88,4	95,5
13B2	TOLDY FERENC KÓRHÁZ ÉS RENDELŐINTÉZET	212 111	213 842	213 999	100,8	99,9
1402	SIÓFOKI KÓRHÁZ-RENDELŐINTÉZET	226 983	226 136	226 727	99,6	99,7
1428	NAGYATÁDI KÓRHÁZ	214 058	226 174	213 509	105,7	105,9
1503	FELSŐ-SZABOLCSI KÓRHÁZ	248 455	240 051	235 234	96,6	102,0
1603	KÁTAI G. KÓRHÁZ KARCAG	212 332	227 498	214 703	107,1	106,0
1606	KUNHEGYESI SZAKORVOSI ÉS ÁPOLÁSI INTÉZET	187 880	192 104	192 203	102,2	99,9
1607	MEZŐTÚRI KÓRHÁZ ÉS RENDELŐINTÉZET	222 541	229 717	228 451	103,2	100,6
1608	JÁSZBERÉNYI SZENT ERZSÉBET KÓRHÁZ	209 301	218 255	210 117	104,3	103,9
1702	BONYHÁDI KÓRHÁZ ÉS RENDELŐINTÉZET	206 806	214 420	205 503	103,7	104,3
1703	DOMBÓVÁRI SZENT LUKÁCS KÓRHÁZ	195 377	202 008	200 284	103,4	100,9
1803	SZENT LÁSZLÓ KÓRHÁZ	232 430	222 093	213 630	95,6	104,0
1805	KEMENESALJAI EGYESÍTETT KÓRHÁZ CELLDÖMÖLK	199 009	205 633	201 975	103,3	101,8
1903	PÁPA GRÓF ESTERHÁZY KÓRHÁZ ÉS RENDELŐINTÉZETI SZAKRENDELŐ	231 933	252 033	231 509	108,7	108,9
1908	ZIRCI ERZSÉBET KÓRHÁZ-RENDELŐINTÉZET	206 605	245 631	199 742	118,9	123,0
1911	VESZPRÉM MEGYEI TÜDŐGYÓGYINTÉZET FARKASGYEPŰ	198 082	200 684	196 792	101,3	102,0
1912	AJKA MAGYAR IMRE KÓRHÁZ	198 230	205 103	200 801	103,5	102,1
1954	DEÁK JENŐ KÓRHÁZ	225 480	225 935	222 677	100,2	101,5
2002	KANIZSAI DOROTTYA KÓRHÁZ	209 002	220 799	211 716	105,6	104,3
2003	KESZTHELYI KÓRHÁZ	226 973	226 292	225 974	99,7	100,1
2004	HÉVÍZGYÓGYFÜRDŐ ÉS SZENT ANDRÁS REUMAKÓRHÁZ	223 905	236 235	203 604	105,5	116,0
9521	MÁV KÓRHÁZ ÉS RENDELŐINTÉZET SZOLNOK	218 582	221 706	218 083	101,4	101,7
Összesen		222 078	230 732	220 848	103,9	104,5



Szakorvosi rendelőintézetek - Teljes munkaidőben foglalkoztatottak összesen

Intézet	Átlag jövedelem			Jövedelem vált.		
	2014. 10 - 12. hó	2015. 10 - 12. hó	2014. 01 - 12. hó	2014. 10 - 12 hó=100%	2014. 01 - 12 hó=100%	
..	DUNAVECSE VÁROS ÖNKORMÁNYZAT DR. KOLOZS GERGELY KISTÉRSÉGI	218 603	184 350	208 901	84,3	88,2
..	SZAKORVOSI RENDELŐINTÉZET GYÖMRŐ	196 315	200 731	194 216	102,2	103,4
0221	PÉCS MJV.EGYESITETT EÜ.INTÉZMÉNYEK IGAZGATÓSÁGA	248 981	250 868	260 321	100,8	96,4
0340	EGÉSZSÉGÜGYI KÖZPONT	209 640	208 069	207 315	99,3	100,4
0420	BÉKÉS VÁROS EGYESITETT EÜ.INT.ÉS RENDELŐINTÉZET	241 147	221 762	214 485	92,0	103,4
0421	VÁROSI EGÉSZSÉGÜGYI INTÉZMÉNY	233 328	221 958	233 374	95,1	95,1
0511	VÁROSI ÖNKORMÁNYZAT RENDELŐINTÉZETE	217 477	223 757	213 735	102,9	104,7
0524	SZÁNTÓ J.ENDRE EGYESITETT SZOCIÁLIS ÉS EGÉSZSÉGÜGYI INTÉZET	293 709	244 529	240 669	83,3	101,6
0525	SÁROSPATAK VÁROS RENDELŐINTÉZETE	192 594	192 420	194 013	99,9	99,2
0526	TISZAÚJVÁROS VÁROSI RENDELŐINTÉZET	209 665	232 301	196 995	110,8	117,9
0926	VÁROSI RENDELŐINTÉZET	225 224	225 817	209 342	100,3	107,9
0927	JÁRÓBETEG - ELLÁTÓ CENTRUM	272 246	277 587	285 601	102,0	97,2
1322	DABAS DR.HALÁSZ GÉZA SZAKORVOSI RENDELŐINTÉZET	240 518	229 002	234 089	95,2	97,8
1323	DUNAKESZI VÁROS ÖNKORMÁNYZATÁNAK SZAKORVOSI RENDELŐINTÉZET	263 456	277 879	251 544	105,5	110,5
1325	TORMAY KÁROLY EGÉSZSÉGÜGYI KÖZPONT GÖDÖLLŐ	261 197	255 138	231 393	97,7	110,3
1326	SZAKORVOSI RENDELŐINTÉZET MONOR	194 752	209 947	201 257	107,8	104,3
1327	NAGYKÁTA SZAKORVOSI RENDELŐINTÉZET	216 470	218 079	209 611	100,7	104,0
1328	PILISVÖRÖSVÁR VÁROSI ÖNKORMÁNYZAT SZAKORVOSI RENDELŐINTÉZET	216 900	214 255	210 383	98,8	101,8
1330	SENTENDRE VÁROS EGÉSZSÉGÜGYI INTÉZMÉNYEI	258 614	225 626	231 737	87,2	97,4
1331	SZAKORVOSI RENDELŐINTÉZET SZIGETSZENTMIKLÓS	221 297	224 058	192 126	101,2	116,6
1334	VECSÉSI EGÉSZSÉGÜGYI SZOLGÁLAT	249 055	245 747	235 250	98,7	104,5
1335	DR. ROMICS LÁSZLÓ EGÉSZSÉGÜGYI INTÉZMÉNY	228 716	228 354	228 896	99,8	99,8
1409	KAPOSVÁRI EGYETEM	369 149	374 536	376 222	101,5	99,6
1420	KISTÉRSÉGI JÁRÓBETEGELLÁTÓ KÖZPONT	187 926	205 560	191 922	109,4	107,1
1439	EGÉSZSÉGÜGYI NONPROFIT KFT. FONYÓD	169 354	211 804	171 399	125,1	123,6
1622	VÁROSI EGÉSZSÉGÜGYI KÖZPONT KUNSZENTMÁRTON	247 748	256 318	221 628	103,5	115,7
1623	KUTHY ELEK EGÉSZSÉGÜGYI INTÉZMÉNY TISZAFÜRED	210 401	190 221	208 372	90,4	91,3
1624	EGYESÍTETT GYÓGYÍTÓ MEGELŐZŐ INTÉZET TÖRÖKSZENTMIKLÓS	217 627	213 097	215 552	97,9	98,9
1721	PAKSI GYÓGYÁSZATI KÖZPONT	211 893	238 731	224 763	112,7	106,2
1822	RENDELŐINTÉZET SZENTGOTTHÁRD	240 291	238 462	250 238	99,2	95,3
1922	BALATONFÜRED VÁROSI RENDELŐINTÉZET	219 479	233 897	239 207	106,6	97,8
2020	DR. HETÉS FERENC SZAKORVOSI RENDELŐINTÉZET	251 136	224 597	220 681	89,4	101,8
2101	BUDAPEST I. KERÜLET BUDAVÁRI ÖNK. EGÉSZSÉGÜGYI SZOLGÁLATA	301 184	327 386	274 513	108,7	119,3
2201	BUDAPEST FŐV.II.KERÜLETI ÖNKORM. EGÉSZSÉGÜGYI SZOLGÁLATA	282 031	288 227	277 356	102,2	103,9
2301	SZENT MARGIT RENDELŐINTÉZET NONPROFIT KFT.	261 080	255 702	251 345	97,9	101,7
2501	V.KER.BELVÁROS-LIPÓTVÁROS EGÉSZSÉGÜGYI SZOLGÁLAT	365 106	415 244	324 825	113,7	127,8
2601	TERÉZVÁROSI EGÉSZSÉGÜGYI SZOLGÁLAT	300 968	297 723	276 420	98,9	107,7
2801	JÓZSEFVÁROSI EGÉSZSÉGÜGYI SZOLGÁLAT	308 621	288 871	264 587	93,6	109,2
3401	ZUGLÓI EGÉSZSÉGÜGYI SZOLGÁLAT	260 690	277 183	245 743	106,3	112,8
3501	XV.KERÜLETI ÖNKORMÁNYZAT EGÉSZSÉGÜGYI INTÉZMÉNYE	266 881	272 599	249 125	102,1	109,4
3612	XVI.KERÜLET KERTVÁROSI EGÉSZSÉGÜGYI SZOLGÁLATA	254 303	240 186	242 552	94,4	99,0
3901	BUDAPEST FŐV. XIX. KER. ÖNK. KISPESTI EGÉSZSÉGÜGYI INTÉZETE	235 594	240 851	233 753	102,2	103,0
4101	BP.XXI. KERÜLET CSEPEL ÖNK.TÓTH ILONA EGÉSZSÉGÜGYI SZOLGÁLAT	263 015	257 092	243 285	97,7	105,7
Összesen		257 826	260 175	246 466	100,9	105,6

**Alapellátási rendelőintézetek - Teljes munkaidőben foglalkoztatottak összesen**

Intézet	Átlag jövedelem			Jövedelem vált.		
	2014. 10 - 12. hó	2015. 10 - 12. hó	2014. 01 - 12. hó	2014. 10 - 12 hó=100%	2014. 01 - 12 hó=100%	
..	EGÉSZSÉGÜGYI ALAPELLÁTÁSI IGAZGATÓSÁG	230 998	218 319	216 714	94,5	100,7
..	GYULA VÁROS ÖNKORMÁNYZATÁNAK EGÉSZSÉGÜGYI ALAPELLÁTÁSI INTÉZ	228 487	233 437	233 079	102,2	100,2
..	KOMÁROM VÁROS ÖNKORMÁNYZAT ALAPELLÁTÁSI SZOLGÁLATA	243 905	235 844	237 666	96,7	99,2
..	PÁPA VÁROS ÖNKORMÁNYZATÁNAK EÜ.ALAPELLÁTÁSI INTÉZETE	244 138	220 647	235 603	90,4	93,7
..	SAJÓSZENTPÉTERI GYÓGYÍTÓ- MEGELŐZŐ INTÉZMÉNY	186 999	191 988	172 099	102,7	111,6
..	SZEKSZÁRD MEGYEI JOGÚ VÁROS ÖNKORMÁNYZATA EGÉSZSÉGÜGYI GONDN	225 138	238 910	234 125	106,1	102,0
..	SZOMBATHELYI EGÉSZSÉGÜGYI ALAPELLÁTÓ INTÉZET	247 828	275 932	238 839	111,3	115,5
..	VESZPRÉM MEGYEI JOGU VÁROS EGÉSZSÉGÜGYI ALAPELLÁTÁSI INTÉZMÉ	214 145	261 031	218 820	121,9	119,3
..	ZALAEGRSZEGI EGÉSZSÉGÜGYI ALAPELLÁTÁSI INTÉZMÉNY	245 524	265 840	221 988	108,3	119,8
0378	LAJOSMIZSE VÁROS ÖNKORMÁNYZATA EGÉSZSÉGÜGYI GYERMEKJÓLÉTI ÉS	214 376	227 677	202 374	106,2	112,5
1421	BALATONBOGLÁRI DR. TÖRÖK SÁNDOR EGÉSZSÉGÜGYI KÖZPONT	259 482	267 604	223 743	103,1	119,6
1450	"KOPPÁNY VÖLGYE KEK" EGÉSSZÉGÜGYI ÉS SZOLGÁLTATÓ NONPROFIT K	196 130	198 273	194 028	101,1	102,2
1541	VÁROSI EGÉSZSÉGÜGYI ALAPELLÁTÁS KISVÁRDA	242 639	243 964	229 305	100,5	106,4
Összesen		231 511	240 482	221 557	103,9	108,5
Együtt összesen		242 560	254 971	240 147	105,1	106,2